

ROMÂNIA



JUDEȚUL VÂLCEA CONSILIUL JUDEȚEAN VÂLCEA



Str. General Praporgescu nr.1 / 240595 - Râmnicu Vâlcea
Tel : 0250/73.29.01; Fax: 0250/73.56.17; CIF: 2540929; www.cjvalcea.ro
E-mail: consiliu@cjvalcea.ro ; cjvalcea@vl.e-adm.ro

Nr. 1925 din 07.02.2020


VLG-STZ 2477 / 07.02.2020

Administrația Județeană a Finanțelor Publice Vâlcea Trezoreria Municipiului Râmnicu Vâlcea

În conformitate cu prevederile Ordinului ministrului finanțelor publice nr. 1998/2019 pentru aprobarea Normelor metodologice privind întocmirea și depunerea situațiilor financiare trimestriale și a unor raportări financiare lunare ale instituțiilor publice în anul 2019, precum și pentru modificarea și completarea altor norme metodologice în domeniul contabilității publice, vă transmitem, alăturat, Situațiile financiare privind execuția bugetului județean la data de 31 decembrie 2019.

PREȘEDINTE,

Constantin Rădulescu



SECRETAR GENERAL
AL JUDEȚULUI,

Daniela Calianu

DIRECTOR GENERAL,
Vasilica Mazilu

Prenume, Nume	Funcția	Semnătura	Data
Întocmit: Adrian Pădurețu Nr.ex.2	Șef Serviciu		06.02.2020

CIF 2540929

cod 03

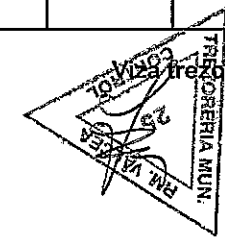
- lei -

Denumire indicatori	Rand	Total	CASA ct. 5310101	Buget de stat ct. 5200100/ 770000	Buget local ct. 5210100/ 7700000	Buget asigurari sociale de stat ct. 5250101+ 5250102/ 7700000	Buget asigurari pentru somaj ct. 5740101+ 5740102/ 7700000	Buget Fond national unic de asigurari sociale de sanatate ct. 5710100/ 7700000	Buget Fond pentru mediu ct. 5750100/ 7700000	Buget Trezoreria Statului ct. 5240100/ 7700000	Buget institutiilor publice finantate integral din venituri proprii ct. 5600101/ 7700000	Buget institutiilor publice finantate din venituri proprii si subventii ct. 5610100/ 7700000	Buget activitati finantate din venituri proprii si buget activitati de privatizare ct. 5620101/ 7700000	Buget imprumuturi interne si externe ct. 5130101+ 5140101+ 5160101+ 5170101/ 7700000	Buget fonduri externe nerambur- sabile (sursa D) ct. 5150103/ 7700000	Alte disponibilitati (ct. 5xx)
A	B	1=2+3...+15	2	3	4	5	6	7	8	9	10 F	11 G	12 E	13 C	14 D	15
I. Numerar din activitatea operationala	01															
1. Incasari	02	617,841,364	15,205,004		282,617,989						267,185,364	24,377,054				28,455,953
2. Plati	03	526,185,792	15,205,004		200,596,412						258,768,455	23,577,554				28,038,367
3. Numerar net din activitatea operationala	04	91,655,572			82,021,577						8,416,909	799,500				417,586
II. Numerar din activitatea de investitii	05															
1. Incasari	06	10,263			10,263											
2. Plati	07	72,631,324			59,860,256						11,763,521	799,500				208,047
3. Numerar net din activitatea de investitii	08	-72,621,061			-59,849,993						-11,763,521	-799,500				-208,047
III. Numerar din activitatea de finantare	09															
1. Incasari	10															
2. Plati	11	3,619,036			3,619,036											
3. Numerar net din activitatea de finantare	12	-3,619,036			-3,619,036											
IV. Cresterea (descresterea) neta de numerar si echivalent de numerar	13	15,415,475			18,552,548						-3,346,612					209,539
V. Numerar si echivalent de numerar la inceputul perioadei	14	102,139,319			88,688,134						9,833,728	152		90,900		3,526,405
- sume recuperate din excedentul anului precedent	14.1	40,219,829			33,053,932						7,165,897					
- sume utilizate din excedentul anului precedent	14.2	40,219,829			33,053,932						7,165,897					
Sume transferate din disponibilul neutilizat la finele anului precedent	14.3	90,900												90,900		
Numerar si echivalent de numerar la sfirsitul perioadei	15	117,463,894			107,240,682						6,487,116	152				3,735,944

Conducatorul institutiei,
Constantin Radulescu

Conducatorul compartimentului financiar-contabil,

Conducatorul trezoreriei,



BILANT
la data de 31-12-2019

Cod 01


-lei-

NR. CRT.	DENUMIREA INDICATORILOR	Cod rand	Sold la inceputul anului	Sold la
				sfarsitul perioadei
1	Active fixe necorporale(ct.2030000+2050000+2060000+2080100+2080200+2330000-2800300-2800500-2800800-2800801-2800809-2900400-2900500-2900800-2900801-2900809-2930100*)	03	3061428	2438085
2	Instalatii tehnice, mijloace de transport, animale, plantatii, mobilier, aparatura birotica si alte active corporale (ct.2130100+2130200+2130300+2130400+2140000+2310000-2810301-2810302-2810303-2810304-2810400-2910301-2910302-2910303-2910304-2910400-2930200*)	04	304651550	317838076
3	Terenuri si cladiri (ct.2110100+2110200+2120101+2120102+2120201+2120301+2120401+2120501+2120601+2120901+2310000-2810100-2810201-2810202-2810203-2810204-2810205-2810206-2810207-2810208-2910100-2910201-2910202-2910203-2910204-2910205-2910206-2910207-2910208-2930200)	05	1216157676	1275731114
5	Active financiare necurente (investitii pe termen lung) peste un an (ct.2600100+2600200+2600300+2650000+2670201+2670202+2670203+2670204+2670205+2670208-2960101-2960102-2960103-2960200), din care:	07	57606852	57606852
	Titluri de participare(ct.2600100+2600200+2600300-2960101-2960102-2960103)	08	57606852	57606852
6	Creante necurente - sume ce urmeaza a fi incasate dupa o perioada mai mare de un an(ct.4110201+4110208+4130200+4280202+4610201+4610209-4910200-4960200), din care:	09	3458332	3843413
	Creante comerciale necurente - sume ce urmeaza a fi incasate dupa o perioada mai mare de un an (ct.4110201+4110208+4130200+4610201-4910200-4960200)	10	3455566	3840646
7	TOTAL ACTIVE NECURENTE(rd.03+04+05+06+07+09)	15	1584935838	1657457540
1	Stocuri(ct.3010000+3020100+3020200+3020300+3020400+3020500+3020600+3020700+3020800+3020900+3030100+3030200+3040100+3040200+3050100+3050200+3070000+3090000+3310000+3320000+3410000+3450000+3460000+3470000+3490000+3510100+3510200+3540100+3540500+3540600+3560000+3570000+3580000+3590000+3610000+3710000+3810000+/-3480000+/-3780000-3910000-3920100-3920200-3930000-3940100-3940500-3940600-3950100-3950200-3950300-3950400-3950600-3950700-3950800-3960000-3970100-3970200-3970300-3980000-4420803)	19	43004069	47675415
	Creante din operatiuni comerciale, avansuri si alte decontari (ct.2320000+2340000+4090101+4090102+4110101+4110108+4130100+4180000+4250000+4280102+4610101+4610109+4730109**+4810101+4810102+4810103+4810200+4810300+4810900+4820000+4830000+4840000+4890101+4890301-4910100-4960100+5120800), din care:	21	25226666	25041794
	Creante comerciale si avansuri(ct.2320000+2340000+4090101+4090102+4110101+4110108+4130100+4180000+4610101-4910100-4960100), din care:	22	13473554	19106293
	Avansuri acordate(ct.2320000+2340000+4090101+4090102)	22,1	14872	342433
	Creante bugetare(ct.4310100**+4310200**+4310300**+4310400**+4310500**+4310700**+4370100**+4370200**+4370300**+4420400+4420800**+4420802+4440000**+4460000**+4460100**+4460200**+4480200+4610102+4610104+4630000+4640000+4650100+4650200+4660401+4660402+4660500+4660900+4810101**+4810102**+4810103**+4810900**+4820000**-4970000), din care:	23	18125076	7814152
	Creantele bugetului general consolidat (ct.4630000+4640000+4650100+4650200+4660401+4660402+4660500+4660900-4970000)	24	18125076	7814152
	Creante din operatiuni cu fonduri externe nerambursabile si fonduri de la buget (ct.4500100+4500300+4500501+4500502+4500503+4500504+4500505+4500700+4510100+4510300+4510500+4530100+4540100+4540301+4540302+4540501+4540502+4540503+4540504+4550100+4550301+4550302+4550303+4560100+4560303+4560309+4570100+4570201+4570202+4570203+4570205+4570206+4570209+4570301+4570302+4570309+4580100+4580301+4580302+4610103+4730103**+4740000+4760000), din care:	25	288160	4129719
	Total creante curente(rd.21+23+25+27)	30	43639902	36985665

NR. CRT.	DENUMIREA INDICATORILOR	Cod rand	Sold la inceputul anului	Sold la
				sfarsitul perioadei
	Conturi la trezorerie, casa în lei (ct.5100000+5120101+5120501+5130101+5130301+5130302+5140101+5140301+5140302+5150101+5150103+5150301+5150500+5150600+5160101+5160301+5160302+5170101+5170301+5170302+5200100+5210100+5210300+5230000+5250101+5250102+5250301+5250302+5250400+5260000+5270000+5280000+5290101+5290201+5290301+5290400+5290901+5310101+5500101+5520000+5550101+5550400+5570101+5580101+5580201+5590101+5600101+5600300+5600401+5610101+5610300+5620101+5620300+5620401+5710100+5710300+5710400+5740101+5740102+5740301+5740302+5740400+5750100+5750300+5750400-7700000)	33	102139319	117463894
	Dobânda de încasat, alte valori, avansuri de trezorerie (ct.5180701+5320100+5320200+5320300+5320400+ 5320500+ 5320600+5320800+5420100)	33,1	332088	444702
	Conturi la institutii de credit, BNR, casa în valuta (ct.5110101+5110102+5120102+5120402+5120502+5130102+5130202+5140102+5140202+5150102+5150202+5150302+5160102+5160202+5170102+5170202+5290102+5290202+5290302+5290902+5310402+5410102+5410202+5500102+5550102+5550202+5570202+5580102+5580202+5580302+5580303+5590102+5590202+5600102+5600103+5600402+5610102+5610103+5620102+5620103+5620402)	35	1081893	1078219
	Total disponibilitati si alte valori (rd.33+33.1+35+35.1)	40	103553300	118986815
6	Cheltuieli in avans(ct. 4710000)	42	38001	45958
7	TOTAL ACTIVE CURENTE (rd.19+30+31+40+41+41.1+42)	45	190235272	203693853
8	TOTAL ACTIVE(rd.15+45)	46	1775171110	1861151393
1	Sume necurente - sume ce urmeaza a fi platite dupa o perioada mai mare de un an (ct.2690200+4010200+4030200+4040200+4050200+4280201+ 4620201+4620209 + 5090000), din care:	52	401804	456124
2	Impunuturi pe termen lung(ct.1610200+1620200+1630200+1640200+1650200+1660201+ 1660202+1660203+ 1660204+1670201+ 1670202+1670203+1670208 +1670209-1690200)	54	23045279	20304282
3	Provizioane(ct. 1510201+1510202+1510203+1510204+1510208)	55	3200539	3201865
	TOTAL DATORII NECURENTE(rd.52+54+55)	58	26647622	23962271
1	Datorii comerciale, avansuri si alte decontari (ct.2690100+4010100+4030100+4040100+4050100+4080000+4190000+4620101+4620109+4730109+4810101+4810102+4810103+4810200+4810300+4840000+4810900+4820000+4830000+4890201+5090000+5120800), din care:	60	27974464	22544485
	Decontari privind încheierea execu?iei bugetului de stat din anul curent (ct.4890201)	60.1	12227798	
	Datorii comerciale si avansuri(ct. 4010100+4030100+4040100+4050100+4080000+ 4190000+ 4620101), din care:	61	14931154	21426396
2	Datorii catre bugete(ct. 4310100+4310200+4310300+4310400+4310500+4310600 + 4310700+4370100+4370200+4370300+4400000+4410000+4420300+4420801+4440000+4460000+4460100+4460200+ 4480100+4550501+4550502+4550503+4620109+4670100+ 4670200+4670300+4670400+4670500+4670900+ 4730109+4810900+4820000), din care:	62	10529437	10597941
	Contributii sociale(ct.4310100+4310200+4310300+4310400+ 4310500+4310600 + 4310700+ 4370100+ 4370200+4370300)	63,1	8557726	8548729
3	Datorii din operatiuni cu Fonduri externe nerambursabile si fonduri de la buget, alte datorii catre alte organisme internationale (ct.4500200+4500400+4500600+4510200+4510401+4540402+4540409+4510601+4510602+4510603+4510605+4510606+4510609+4520100+4520200+4530200+4540200+4540401+4540402+4540601+4540602+4540603+4550200+4550401+4550402+4550403+4550404+4550409+4560400+4580401+4580402+4580501+4580502+4590000+4620103+4730103+4760000)	65		23148009
6	Salariile angajatilor(ct.4210000+4230000+4260000+4270100+ 4270300+4280101)	72	14862556	15588393
7	Alte drepturi convenite altor caterii de persoane (pensii, indemnizatii de somaj, burse) (ct.4220100+4220200+4240000+4260000+4270200+ 4270300+4290000+ 4380000), din care:	73	41440	12271
8	Venituri in avans(ct.4720000)	74	221239	225144
9	Provizioane(ct. 1510101+1510102+1510103+1510104+ 1510108)	75	72230	
10	TOTAL DATORII CURENTE(rd.60+62+65+70+71+72+73+74+75)	78	53701366	72116243

NR. CRT.	DENUMIREA INDICATORILOR	Cod rand	Sold la inceputul anului	Sold la
				sfarsitul perioadei
11	TOTAL DATORII(rd.58+78)	79	80348988	96078514
12	ACTIVE NETE = TOTAL ACTIVE - TOTAL DATORII = CAPITALURI PROPRII (rd.80=rd.46-79=rd.90)	80	1694822122	1765072879
1	Rezerve, fonduri (ct.1000000+1010000+1020101+1020102+1020103+1030000+1040101+1040102+1040103+1050100+1050200+1050300+1050400+1050500+/-1060000+1320000+1330000+1390100)	84	1468297324	1491652801
2	Rezultatul reportat(ct.1170000- sold creditor)	85	480197165	218040331
4	Rezultatul patrimonial al exercitiului(ct.1210000- sold creditor)	87		55379747
5	Rezultatul patrimonial al exercitiului(ct.1210000- sold debitor)	88	253672367	
6	TOTAL CAPITALURI PROPRII(rd.84+85-86+87-88)	90	1694822122	1765072879

Conducatorul institutiei
Constantin Radulescu



Conducatorul compartimentului
financiar - contabil


cod 02

- lei -

Nr. crt.	DENUMIREA INDICATORILOR	Cod rand	An precedent	An curent
A	B	C	1	2
I	VENITURI OPERATIONALE	01	X	X
1	Venituri din impozite, taxe, contributiile de asigurari si alte venituri ale bugetelor (ct.7300100+7300200+7310100+7310200+7320100+7330000+ 7340000+ 7350100+7350200+7350300+7350400+7350500+ 7350600+7360100+7390000+7450100+7450200+7450300+ 7450400+ 7450500 +7450700+7450900+ 7460100+7460200+ 7460300+ 7460900)	02	163740543	214009807
2	Venituri din activitati economice (ct.7210000+7220000+7510100+7510200+/-7090000)	03	204460948	227257947
3	Finantari, subventii, transferuri, alocatii bugetare cu destinatie speciala (ct.7510500+7710000+7720100+7720200+7740100+7740200+7750000+7760000+7780000+7790101+7790109)	04	246812156	136561291
4	Alte venituri operationale (ct.7140000+7180000+7500000+7510300+7510400+7810200+7810300+7810401+7810402+7770000)	05	6173678	9951546
	TOTAL VENITURI OPERATIONALE rd.02+03+04+05	06	621187325	587780591
II	CHELTUIELI OPERATIONALE	07	X	X
1	Salariile si contributiile sociale aferente angajatilor (ct.6410000+6420000+6450100+6450200+6450300+ 6450400+6450500+6450600+6450700 + 6450800+6460000+6470000)	08	284561065	318484231
2	Subventii si transferuri (ct.6700000+6710000+6720000+6730000+6740000+ 6750000+6760000+ 6770000+ 6780000+6790000)	09	157922542	56169352
3	Stocuri, consumabile, lucrari si servicii executate de terti (ct.6010000+6020100+6020200+6020300+6020400+6020500+6020600+6020700+6020800+6020900+6030000+6060000+6070000+6080000+6090000+6100000+6110000+6120000+6130000+6140000+6220000+6230000+6240100+6240200+6260000+6270000+6280000+6290100)	10	96665218	115942011
4	Cheltuieli de capital, amortizari si provizioane (ct.6290200*+6810100+6810200+6810300+6810401+6810402+6820101+6820109+6820200+6890100+6890200)	11	326418777	40267141
	Alte cheltuieli operationale (ct.6350000+6350100+6540000+6580101+6580109)	12	688311	379846
	TOTAL CHELTUIELI OPERATIONALE rd.08+09+10+11+12	13	866255913	531242581
III	REZULTATUL DIN ACTIVITATEA OPERATIONALA	14	X	X
	- EXCEDENT rd.06-13	15		56538010
	- DEFICIT (rd.13- rd.06)	16	245068588	
IV	VENITURI FINANCIARE	17	7801	13507
	(ct.7630000+7640000+7650100+7650200+7660000+7670000+7680000+ 7690000+ 7860300+7860400)			
V	CHELTUIELI FINANCIARE	18	1231427	980275
	(ct.6630000+6640000+66501000+6650200+6660000+6670000+6680000+ 6690000+ 6860300+6860400+6860800)			
VI	REZULTATUL DIN ACTIVITATEA FINANCIARA	19	X	X
	- EXCEDENT rd.17-18	20		
	- DEFICIT rd.18-17	21	1223626	966768
VII	REZULTATUL DIN ACTIVITATEA CURENTA	22	X	X
	- EXCEDENT rd.15+20-16-21	23		55571242

Nr. crt.	DENUMIREA INDICATORILOR	Cod rand	An precedent	An curent
A	B	C	1	2
	- DEFICIT rd.16+21-15-20	24	246292214	
VIII	VENITURI EXTRAORDINARE (ct.7910000)	25	57623	31871
IX	CHELTUIELI EXTRAORDINARE (ct.6900000+6910000)	26	94820	223366
X	REZULTATUL DIN ACTIVITATEA EXTRAORDINARA	27	X	X
	- EXCEDENT rd.25-26	28	42357	
	- DEFICIT rd.26-25	29	79554	191495
XI	REZULTATUL PATRIMONIAL AL EXERCITIULUI (BRUT)	29.1		
	- EXCEDENT rd.23+28-24-29	29.2		55379747
	- DEFICIT (rd. 24+29-23-28)	29.3	246329411	
	Cheltuieli cu impozitul pe profit (din ct. 635 *)	29.4		
XII	REZULTATUL PATRIMONIAL AL EXERCITIULUI (NET)	30	X	X
	- EXCEDENT rd.29.2-29.4	31		55379747
	- DEFICIT rd.29.3+29.4	32	246329411	

Conducatorul institutiei
Constantin Radulescu




Conducatorul compartimentului
financiar /contabil

cod 05


- lei -

DENUMIREA INDICATORILOR	Nr. rand	Disponibil la inceputul anului	Incasari	Plati	Disponibil la sfarsitul perioadei
B		1	2	3	4
TOTAL (rd 02 la 15)	01	3486974	✓ 415401	889196	3013179
- Sume primite ca donatii si sponsorizari	02	336	✓		✓ 336
- Garantii materiale retinute gestionarilor conform Legii nr.22/1969	03	482537	✓ 83729	35458	530808
- Sume primite din fondurile de contrapartida constituite potrivit legii	04	3004101	✓ 331672	853738	2482035

Conducatorul institutiei
Constantin Radulescu




Conducatorul compartimentului
financiar - contabil



SITUATIA FLUXURILOR DE BANCA
la data de 31-12-2019

Denumire indicatori	Rand	Total	5xx	512.01.02	512.04.02	515.01.02	515.02.02	515.03.02	529.09.02	550.01.02	560.01.02	561.01.02
Cont banca			Total			5069						
1. Incasari	02	689,167	689,167	400		126,475	149,848			412,444		
2. Plati	03	692,841	692,841	405		136,970	507,756			47,710		
3. Numerar net din activitatea operationala	04	-3,674	-3,674	-5		-10,495	-357,908			364,734		
IV. Cresterea (descresterea) neta de numerar si echivalent de numerar	13	-3,674	-3,674	-5		-10,495	-357,908			364,734		
V. Numerar si echivalent de numerar la inceputul perioadei	14	1,081,893	1,081,893	5		17,918	570,562			493,408		
Numerar si echivalent de numerar la sfirsitul perioadei	17	1,078,219	1,078,219			7,423	212,654			858,142		

Conducatorul institutiei,
Constantin Radulescu




Conducatorul compartimentului
financiar-contabil,

Situatia actiunilor/partilor sociale detinute direct/indirect de unitatile administrativ-teritoriale la operatorii
economici la data de 31-12-2019

cod 31b													lei
Nr. crt.	Cod judet	Denumire judet	Codul fiscal al unitatii administrativ-teritoriale	Denumire unitate administrativ - teritoriala	Unitatea administrativ-teritoriala este actionar la operatorul economic		Codul unic de identificare al operatorului economic la care unitatea administrativ-teritoriala este actionar direct sau indirect	Codul CAEN al activitatii principale a operatorului economic la care unitatea administrativ-teritoriala este actionar direct sau indirect	Denumire operator economic la care unitatea administrativ-teritoriala este actionar direct sau indirect	Capitalul social al operatorului economic la care unitatea administrativ-teritoriala este actionar direct sau indirect	Valoarea actiunilor/partilor sociale din capitalul social al operatorului economic detinute de catre unitatea administrativ-teritoriala		Pondere in capital social
					Direct	Indirect					Direct	Indirect	
1	2	3	4	5	6	7	8	9	10	11	12	13	14=12/11 14=13/11
1	40	Vâlcea	2540929	JUDETUL VALCEA	d		23764139	9499	ADI APA VALCEA	86,000	1,000	0	1.16
2	40	Vâlcea	2540929	JUDETUL VALCEA	d		29606570	9499	ADI SALUBRIZARE	19,050	600	0	3.15
3	40	Vâlcea	2540929	JUDETUL VALCEA	d		23788928	9499	ADI SUD-VEST OLTENIA	10,000	2,000	0	20.00
4	40	Vâlcea	2540929	JUDETUL VALCEA	d		13462877	7020	CENTRUL DE AFACERI FLANDRA	2,339,080	984,740	0	42.10
5	40	Vâlcea	2540929	JUDETUL VALCEA	d		28380783	6820	EXPO NORD OLTENIA	1,190,020	595,010	0	50.00
6	40	Vâlcea	2540929	JUDETUL VALCEA	d		31557797	9411	PARC IND VALCEA	3,200,000	1,600,000	0	50.00
7	40	Vâlcea	2540929	JUDETUL VALCEA	d		16468149	3600	APAVIL SA	8,569,540	2,739,390	0	31.97
8	40	Vâlcea	2540929	JUDETUL VALCEA	d		10102377	4030	CET GOVORA SA	51,684,112	51,684,112	0	100.00
Total										57,606,852	0	0	

Conducatorul institutiei
Constantin Radulescu



Conducatorul compartimentului financiar - contabil

cod 56

- lei -

Nr. rand	Denumirea indicatorilor	Bugetul de stat (s01 - stat)	Bugetul local (s02 - local)	Bugetul asigurarilor sociale de stat (s03-bass)	Bugetul asigurarilor pentru somaj (s04 - somaj)	Bugetul Fondului national unic de asigurari sociale de sanatate (s05 - sanatate)	Bugetul institutiilor publice finantate din venituri proprii si subventii (s10-local)	Bugetul fondurilor externe nerambursabile (s08-stat + asigurari+ local)	Bugetul creditelor externe (s06-stat+ local)	Bugetul creditelor interne (s07-stat+ local)	Bugetul institutiilor publice si activitatilor finantate integral sau partial din venituri proprii (s20-stat+ asigurari+ autonome)	din care:
												Bugetul institutiilor publice si activitatilor finantate integral din venituri proprii (s10-stat + autonome)
B		1	2	3	4	5	6	8	9	10	12	13
01	Total plati (titlul VIII cod 56 + titlu X cod 58)(rd.2+rd.11)		11063188									
02	Total plati (titlul VIII cod 56) (rd.3 la rd.10)		89638									
10	Active nefinanciare (titlul XII)		89638									
11	Total plati (titlul X cod 58)(rd.12 la rd.19)		10973550									
12	Cheltuieli de personal (titlul I)		92369									
13	Bunuri si servicii (titlul II)		68695									
19	Active nefinanciare (titlul XII)		10812486									

Conducatorul institutiei
Constantin Radulescu



Conducatorul compartimentului financiar - contabil

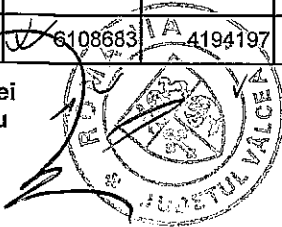
Situatia platilor efectuate si a sumelor declarate pentru cota-parte aferenta
cheltuielilor finantate din FEN postaderare

Cod 10

- lei -

Denumirea programului cu finanțare UE/alți donatori	Cod rând	Plăți efectuate de la titlul 56 și 58	din care:		Sume în curs de solicitare la rambursare aferente cheltuielilor efectuate în anul curent	Sume în curs de solicitare la rambursare în anul curent aferente cheltuielilor efectuate în anii anteriori	Sume solicitate la rambursare aferente cheltuielilor efectuate în anul curent	Sume solicitate la rambursare aferente cheltuielilor efectuate în anul curent aflate în curs de autorizare	Sume solicitate la rambursare în anul curent aferente cheltuielilor efectuate în anii anteriori aflate în curs de autorizare	Sume rambursate aferente cheltuielilor efectuate în anul curent	Sume rambursate în anul curent aferente cheltuielilor efectuate în anii anteriori	Sume neautorizate de autoritățile de management aferente cheltuielilor efectuate în anul curent	Sume neautorizate de autoritățile de management aferente cheltuielilor efectuate în anii anteriori	Prefinanțarea dedusă din sumele solicitate la rambursare aferente cheltuielilor efectuate în anul curent	Prefinanțarea dedusă din sumele solicitate la rambursare aferente cheltuielilor efectuate în anii anteriori	Sume rezultate din nereguli aferente cheltuielilor efectuate în anul curent și anii precedenți	din care:	
			Plăți efectuate pentru cota-parte FEN (alineat 02)														Sume rezultate din nereguli deduse din sumele solicitate la rambursare aferente cheltuielilor efectuate în anul curent	
A	B	1	2	3=2-5	4	5=6+8+10+12+15	6	7	8	9	10	11	12	13	14	15		
Programe din Fondul European de Dezvoltare Regionala (FEDR) (56.01)	1	89638	✓ -							-	-	✓						
Alte programe comunitare finantate in perioada 2014-2020 (58.15)	30	273451	✓ 151261	✓ 86261		65000	✓	✓	65000	✓								
Programe din Fondul European de Dezvoltare Regionala (FEDR) (58.01)	32	9989050	✓ 5682478	✓ 4005179		1677299	✓	✓	1677299	✓	647520	✓						
Programie din Fondul Social European (FSE) (58.02)	33	513653	✓ 274944	✓ 102757		172187	✓		172187	✓								
Programe din Fondul de Coeziune (FC) (58.03)	34	197396	✓															
Total (cod 01 la 39.2)	40	11063188	✓ 6108683	✓ 4194197		1914486			1914486		647520							

Conducatorul institutiei
Constantin Radulescu



Conducatorul compartimentului financiar -
contabil

[Handwritten signature]



SITUATIA MODIFICARILOR ÎN STRUCTURA ACTIVELOR NETE /CAPITALURILOR PROPRII

cod 25

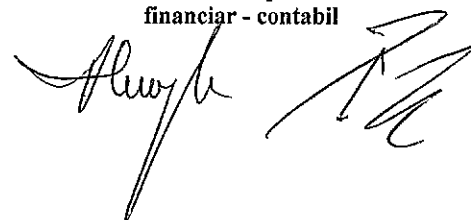
- lei -

Denumirea elementului de capital	Cod rand	Sold la inceputul anului	Cresteri	Reduceri	Sold la sfarsitul anului
A	B	1	2	3	4
Fondul activelor fixe necorporale (ct.1000000)	01				
Fondul bunurilor care alcatuiesc domeniul public al statului (ct.1010000)	02				
Fondul bunurilor care alcatuiesc domeniul privat al statului (ct.1020101)	03				
Fondul bunurilor care alcatuiesc proprietatea privata a institutiei publice (ct.1020102)	03.1				
Fondul bunurilor care alcatuiesc domeniul privat al statului - reprezentand bunuri confiscate sau intrate, potrivit legii, in proprietatea privata a statului, altele decat active fixe (ct.1020103)	03.2	X			
Fondul bunurilor care alcatuiesc domeniul public al unitatilor administrativ teritoriale (ct.1030000)	04	1446127201	✓ 31584493	8252940	1469458754
Fondul bunurilor care alcatuiesc domeniul privat al unitatilor administrativ teritoriale (ct.1040101)	05	927900	✓ 1600573	1576649	951824
Fondul bunurilor care alcatuiesc proprietatea privata a institutiei publice din administratia locala (ct.1040102)	05.1				
Fondul bunurilor care alcatuiesc domeniul privat al unitatilor administrativ - teritoriale - reprezentand bunuri confiscate sau intrate, potrivit legii, in proprietatea privata a unitatilor administrativ - teritoriale, altele decat active fixe (ct.1040103)	05.2	X			
Rezerve din reevaluare (ct.1050100+1050200+1050300+1050400+1050500)	06	21242223	✓		21242223
Diferente din reevaluare si diferente de curs aferente dobanzilor incasate (SAPARD) (ct.1060000)	07				
Fondul de rulment (ct.131)	08	X	X	X	X
Fondul de rezerva al bugetului asigurarilor sociale de stat (ct.1320000)	09				
Fondul de rezerva constituit conform Legii nr.95/2006 (ct.1330000)	10				
Fondul de amortizare aferent activelor fixe detinute de serviciile publice de interes local (ct.134)	11	X	X	X	X
Fondul de risc (ct.135)	12	X	X	X	X
Fondul depozitelor speciale constituite pentru constructii de locuinte (ct.136)	13	X	X	X	X
Taxe speciale (ct.137)	14	X	X	X	X
Fondul de dezvoltare a spitalului (ct.1390100)	15				X
Alte fonduri (ct.1392+ct.1393+ct.1394+ct.1396+ct.1399)	16	X	X	X	X
Rezultatul reportat (ct.1170000 - sold creditor)	17	480197165	✓ 245622100	507778934	218040331
Rezultatul reportat (ct.1170000 - sold debitor)	18				
Rezultatul patrimonial al exercitiului (ct.1210000 - sold creditor)	19		666615219	611235472	55379747
Rezultatul patrimonial al exercitiului (ct.1210000 - sold debitor)	20	253672367	✓	253672367	
Total capitaluri proprii	21	1694822122	✓ X	X	1765072879

Conducatorul institutiei
Constantin Radulescu

Conducatorul compartimentului
financiar - contabil



**SITUATIA ACTIVEI SI DATORIILOR FINANCIARE ALE INSTITUTIILOR
PUBLICE DIN ADMINISTRATIA LOCALA
la data de 31-12-2019**

Cod 18

-lei-

NR. CRT.	DENUMIREA INDICATORILOR	Cod rand	Sold la inceputul anului	Sold la sfarsitul perioadei
	ACTIVE FINANCIARE	1	X	X
A	NUMERAR SI DEPOZITE, din care:	2	X	X
A1	Numerar	3	X	X
	Numerar în lei în casieria institutiilor publice locale si ale institutiilor publice de subordonare locala.(ct.5310101)	4		
	Disponibilitati în lei ale institutiilor publice locale si ale institutiilor publice de subordonare locala, la trezorerii (ct.5100000+ct.5120101+ct.5120501+ct.5150101+ct.5150103+ct.5150500+ct.5150600+ct.5160101+ct.5160301+ct.5160302+ct.5170101+ct.5170301+ct.5170302+ct.5210100+ct.5210300+ct.5280000+ct.5290201+ct.5290301+ct.5290400+ct.5290901+ct.5500101+ct.5520000+ct.5550101+ct.5570101+ct.5580101+ct.5580201+ct.5600101+ct.5600300+ct.5610101+ ct.5610300+ct.5620101+ct.5620300-ct.7700000), din care :	5	102139319 ✓	117463894
	Disponibilitati în lei din împrumuturi interne si externe contractate de autoritatile administratiei publice locale(ct.5160101)	5.1	90900 ✓	
	Fonduri externe nerambursabile preaderare	6		
	Fonduri externe nerambursabile postaderare	7		
	Total (în baze cash)(rd.04+05)	8	102139319 ✓	117463894
	Dobânzi de încasat aferente disponibilitatilor institutiilor publice locale si ale institutiilor publice de subordonare locala la trezorerii/disponibilitatilor din excedentele cumulate ale bugetelor locale si ale institutiilor de subordonare locala(ct.5180701)	9		
	Total (în baze accrual)(rd.08+09)	10	102139319 ✓	117463894
	Excedentele cumulate ale bugetelor locale(ct.5210300)	11	X	X
	Disponibil din fondul de rulment	12	X	X
	Total (în baze cash)(rd.11+12)	13	X	X
	Dobânzi de încasat aferente disponibilitatilor din excedentele cumulate ale bugetelor locale si disponibilului din fondul de rulment al institutiilor publice locale si ale institutiilor de subordonare locala(ct.5180701)	14	X	X
	Total (în baze accrual)(rd.13+14)	15	X	X
	Depozite constituite din fondul de rulment	16	X	X
	Dobânzi de încasat aferente depozitelor din fondul de rulment al institutiilor publice locale	17	X	X
	Total (în baze accrual)(rd.16+17)	18	X	X
	Depozite ale institutiilor publice(ct. 5150301+ct.5600401+ct.5620401)	19		
	Dobânzi de încasat aferente depozitelor institutiilor publice locale si ale institutiilor de subordonare locala la trezorerie (ct.5180701)	20		
	Total (în baze accrual)(rd.19+20)	21		
	Avansuri de trezorerie, acordate în lei (ct. 5420100)	22	1987 ✓	2617
	Alte valori(ct.5320100+ct.5320200+ct.5320300+ct.5320400+ct.5320500+ct.5320600+ct. 5320800)	23	330101 ✓	442085
A2	Depozite transferabile (Disponibilitati în conturi curente si de depozit), din care:	30	X	X
	-Disponibilitati la institutii de credit rezidente	31	X	X

NR. CRT.	DENUMIREA INDICATORILOR	Cod rand	Sold la inceputul anului	Sold la sfarsitul perioadei
	Disponibilitati ale institutiilor publice locale si ale institutiilor de subordonare locala la institutiile de credit rezidente (ct.5110101+ct.5110102+ct.5120102+ct.5120402+ct.5120502+ct.5150102+ct.5150202+ct.5160102+ct.5160202+ct.5170102+ct.5170202+ct.5290202+ct.5290302+ct.5290902+ct.5500102+ct.5550102+ct.5550202+ct.5570202+ct.5580102+ct.5580302+ct.5600102+ct.5600103+ct.5610102+ct.5610103+ct.5620102+ct.5620103), din care :	32	1081893	✓ 1078219
	Fonduri externe nerambursabile preaderare	33		
	Fonduri externe nerambursabile postaderare	34		
	Numerar în valuta în casieria institutiilor publice,(ct.5310402)	35		
	Total (în baze cash)(rd.32+35)	36	1081893	✓ 1078219
	Dobânzi de încasat aferente disponibilitatilor institutiilor publice locale si ale institutiilor de subordonare locala la institutiile de credit rezidente(ct.5180702)	37		
	Total (în baze accrual)(rd.36+37)	38	1081893	✓ 1078219
	Depozite ale institutiilor publice la institutiile de credit rezidente(ct. 5150302 + ct.5600402+ct.5620402)	39		
	Dobânzi de încasat aferente depozitelor institutiilor publice locale si ale institutiilor de subordonare locala la institutiile de credit rezidente(ct.5180702)	40		
	Total (în baze accrual)(rd.39+40)	41		
	Acreditiv în lei ale institutiilor locale si ale ale institutiilor de subordonare locala la institutiile de credit rezidente(ct.5410102)	42		
	Acreditiv în valuta ale institutiilor locale si ale institutiilor de subordonare locala la institutiile de credit rezidente(ct.5410202)	43		
	- disponibilitati la alti rezidenti	50	X	X
	Disponibilitati ale institutiilor publice aflate la alti rezidenti (terti) (ct.4610109+ct.4610209+ct.2670108+ ct.2670208)	51		
	Total (în baze cash)(rd.51)	52		
A3	Alte disponibilitati	60	X	X
	-disponibilitati la institutii de credit din strainatate	61	X	X
	Disponibilitati ale reprezentantelor din strainatate(ct.5120402)	62		
	Dobânzi de încasat aferente disponibilitatilor, reprezentantelor din strainatate (ct.5180702)	63		
	Total (în baze accrual)(rd.62+63)	64		
	Avansuri de trezorerie, acordate în valuta (ct.5420200)	65		
	Acreditiv la institutii de credit în strainatate(ct.5410202)	66		
B	TITLURI, ALTELE DECAT ACTIUNI, din care:	70	X	X
	Titluri, altele decât actiuni, exclusiv produsele financiare derivate	71	X	X
B1	Titluri pe termen scurt, altele decât actiuni si produse financiare derivate (detinute de catre administratia locala si de institutiile de subordonare locala)	72	X	X
	Titluri pe termen scurt, altele decât actiuni si produse financiare derivate detinute de catre administratia locala si de institutiile de subordonare locala.Total(rd.74+75+76+77), din care emise de:	73		
	-Banca centrala (S121)	74		
	-Societati care accepta depozite, exclusiv banca centrala (S122)	75		
	-Alti rezidenti (Alti intermediari financiari, exclusiv societatile de asigurare si fondurile de pensii, Auxiliari financiari, Societati de asigurare, Fondurile de pensii) (S123,S124,S125)	76		
	-Nerezidenti (State membre si institutii si organisme ale Uniunii Europene, State nonmembre si organizatii internationale nerezidente ale Uniunii Europene) (S21,S22)	77		
I	Total (la valoare nominala)(rd. 73)	78		
B2	Titluri pe termen lung, altele decât actiuni si produse financiare derivate	85	X	X
1	Titluri pe termen lung, altele decât actiuni si produse financiare derivate detinute de catre administratia locala (Institutiile locale) si institutiile de subordonare locala. Total(rd.87+88+89+90), din care emise de:	86		
	-Banca centrala (S121)	87		
	-Societati care accepta depozite, exclusiv banca centrala (S122)	88		

NR. CRT.	DENUMIREA INDICATORILOR	Cod rand	Sold la inceputul anului	Sold la sfarsitul perioadei
	-Alti rezidenti (Alti intermediari financiari, exclusiv societatile de asigurare si fondurile de pensii, Auxiliari financiari, Societati de asigurare, Fondurile de pensii) (S123,S124,S125)	89		
	-Nerezidenti (State membre si institutii si organisme ale Uniunii Europene, State nonmembre si organizatii internationale nerezidente ale Uniunii Europene) (S21,S22)	90		
	Obligatiuni si alte titluri detinute in contul creantelor bugetare(ct.2650000 - ct.2960200). Total (rd.92+93+94+95+96), din care emise de:	91		
	-Banca centrala (S121)	92		
	-Societati care accepta depozite, exclusiv banca centrala (S122)	93		
	-Alti rezidenti (Alti intermediari financiari, exclusiv societatile de asigurare si fondurile de pensii, Auxiliari financiari, Societati de asigurare, Fondurile de pensii) (S123,124,125)	94		
	-Nerezidenti (State membre si institutii si organisme ale Uniunii Europene, State nonmembre si organizatii internationale nerezidente ale Uniunii Europene) (S21,S22)	95		
	-Societati nefinanciare (S11)	96		
I	Total(rd.86+91)	97		
C	CREDITE ACORDATE, din care:	110	X	X
C1	Credite pe termen scurt - acordate	111	X	X
	Credite pe termen scurt acordate din bugetul local institutiilor de subordonare locala,(ct.4680102)(S1313)	112		
D	ACTIUNI SI ALTE PARTICIPATII	120	X	X
	Actiuni si alte titluri, exclusiv actiuni a le organismelor de plasament colectiv	121	X	X
D1	Actiuni cotate (se includ si actiunile detinute de institutiile publice locale provenite din conversia creantelor bugetare in actiuni)	122	X	X
	Actiuni cotate detinute de autoritatile locale la societati nefinanciare (ct.2600100 - ct.2960101) (S11)	123		
	Actiuni cotate detinute de autoritatile locale la societati care accepta depozite, exclusiv banca centrala (ct.2600100 - ct.2960101) (S122)	124		
	Actiuni cotate detinute de autoritatile locale la societati de asigurari rezidente (Societati de asigurare, Fondurile de pensii) (ct.2600100- ct.2960101) (S125)	125		
	Total (la val. ctb. neta = la valoarea de intrare mai putin ajustarile cumulate pentru pierderea de valoare)(rd.123+124+125)	126		
D2	Actiuni necotate (se includ si actiunile detinute de institutiile publice locale provenite din conversia creantelor bugetare in actiuni)	130	X	X
	Actiuni necotate detinute de autoritatile locale la societati nefinanciare (ct.2600200 - ct.2960102)(S11)	131	57606852	✓ 57606852
	Actiuni necotate detinute de autoritatile locale la societati care accepta depozite, exclusiv banca centrala (ct.2600200 - ct.2960102) (S122)	132		
	Actiuni necotate detinute de autoritatile locale la societati de asigurari rezidente (Societati de asigurare, Fondurile de pensii) (ct.2600200 - ct.2960102)(S125)	133		
	Total (la valoarea contabila neta (la valoarea de intrare mai putin ajustarile cumulate pentru pierderea de valoare)(rd.131+132+133)	134	57606852	✓ 57606852
D3	Alte participatii	140	X	X
	Participatiile autoritatilor locale la alte societati care nu sunt organizate pe actiuni (regii autonome, srl, comandita, etc.)(ct.2600300 - ct. 2960103)	141		
	Total (la valoarea de intrare mai putin ajustarile cumulate pentru pierderea de valoare)(rd.141)	142		
E	ALTE CONTURI DE PRIMIT	155	X	X
E1	Credite comerciale si avansuri acordate	156	X	X
	Creante comerciale necurente legate de livrari de bunuri si servicii de catre autoritatile locale sau de institutii subordonate acestora (ct.4110201+ct.4110208+ct.4130200+ct.4610201 - ct.4910200 - ct.4960200)	157	3455566	✓ 3840646
	Total (rd.158+159+160+164), din care:			
	-de la populatie (gospodariile populatiei)	158	3454566	✓ 3840646
	-de la societati nefinanciare (S11)	159	1000	✓
	-de la institutiile publice,(rd.161+162+163) din care:	160		
	- Administratia centrala (exclusiv fondurile de securitate sociala) (S1311)	161		

NR. CRT.	DENUMIREA INDICATORILOR	Cod rand	Sold la inceputul anului	Sold la sfarsitul perioadei
	- Administratia locala (exclusiv fondurile de securitate sociala) (S1313)	162		
	- Fonduri de securitate sociala (S1314)	163		
	-de la nerezidenti(S21,S22)	164		
	Creante comerciale curente legate de livrari de bunuri si servicii de catre autoritatile locale sau de institutii subordonate acestora (ct.2320000+ct.2340000+ct.4090101+ct.4090102+ct.4110101+ ct.4110108+ct.4130100+ct.4180000+ct.4610101 - ct.4910100 - ct.4960100). Total (rd.166+167+168+172), din care de la :	165	13473554	✓ 19106293
	- de la gospodariile populatiei (S14)	166	13448254	✓ 19106293
	-de la societati nefinanciare (S11)	167	25300	✓
	-de la institutiile publice, din care: (rd.169+170+171)	168		
	- Administratia centrala (exclusiv fondurile de securitate sociala) (S1311)	169		
	- Administratia locala (exclusiv fondurile de securitate sociala) (S1313)	170		
	- Fonduri de securitate sociala (S1314)	171		
	-din care:creantele unitatilor sanitare cu paturi fata de Casele de Sanatate	171.1		
	-de la nerezidenti (State membre si institutii si organisme ale Uniunii Europene, State nonmembre si organizatii internationale nerezidente ale Uniunii Europene) (S21,S22)	172		
E2	Alte conturi de primit, exclusiv creditele comerciale si avansurile	175	X	X
	Creante ale bugetului local(ct.4640000 -ct. 4970000). Total (rd.177+178+179+183), din care:	176	18125076	✓ 7814152
	-de la gospodariile populatiei(S14)	177	18125076	✓ 7814152
	-de la societati nefinanciare (S11)	178		
	-de la institutiile publice, din care:(rd.180+181+182)	179		
	- Administratia centrala (exclusiv fondurile de securitate sociala) (S1311)	180		
	- Administratia locala (exclusiv fondurile de securitate sociala) (S1313)	181		
	- Fonduri de securitate sociala (S1314)	182		
	-de la nerezidenti (State membre si institutii si organisme ale Uniunii Europene, State nonmembre si organizatii internationale nerezidente ale Uniunii Europene) (S21,S22)	183		
	Creante ale fondului de risc(ct.4610109+ct.4610209)	184		
	Total creante(rd.176+184)	185	18125076	✓ 7814152
	Creante din operatiuni cu fonduri externe nerambursabile de la Comisia Europeana	190		
	Sume de primit de la Autoritatea de Certificare si Plata, Autoritatilor de Management si Agentiile de Plati reprezentând fonduri externe nerambursabile postaderare(ct.4580301)	191		3331965
	Sume de primit de la Autoritatea de Certificare si Plata, Autoritatilor de Management si Agentiile de Plati reprezentând fonduri de la bugetul de stat (ct.4580302)	192	288160	✓ 797754
	Sume solicitate la rambursare aferente fondurilor externe nerambursabile postaderare în curs de virare la buget(ct.8077000)	193		
	Sume de primit de la Comisia Europeana/alti donatori reprezentând venituri ale bugetului general consolidat - INSTRUMENTE STRUCTURALE, FONDURI PENTRU AGRICULTURA SI ALTE FONDURI (ct.4500504+ct.4500505). Total, din care: (rd.195+196)	194		
	Sume de primit de la Comisia Europeana/alti donatori reprezentând venituri ale bugetului general consolidat- INSTRUMENTE STRUCTURALE, FONDURI PENTRU AGRICULTURA SI ALTE FONDURI-bugetul local(ct.4500504)	195		
	Sume de primit de la Comisia Europeana/alti donatori reprezentând venituri ale bugetului general consolidat- INSTRUMENTE STRUCTURALE, FONDURI PENTRU AGRICULTURA SI ALTE FONDURI-institutii publice finantate din venituri proprii/venituri proprii si subventii(ct.4500505)	196		
	DATORII FINANCIARE	200	X	X
A	NUMERAR SI DEPOZITE, din care:	201	X	X
A2	Alte depozite	202	X	X

NR. CRT.	DENUMIREA INDICATORILOR	Cod rand	Sold la inceputul anului	Sold la sfarsitul perioadei
1	Sume datorate terților reprezentând garanții și cautiuni aflate în conturile instituțiilor publice(ct.4280101+ct.4280201+ct.4620109+ct.4620209). Total (rd.204+205+206), din care :	203	1330078	✓ 1663677
	-salariatilor (gospodariile populatiei)(S143)	204	416575	✓ 423996
	-societati nefinanciare (S11)	205	913503	✓ 1239681
	- institutiilor publice, din care: (rd.207+208+209)	206		
	- Administratia centrala (exclusiv fondurile de securitate sociala) (S1311)	207		
	- Administratia locala (exclusiv fondurile de securitate sociala) (S1313)	208		
	- Fonduri de securitate sociala (S1314)	209		
B	ÎMPRUMUTURI PE BAZA DE TITLURI, ALTELE DECÂT ACTIUNI	220	X	X
B1	ÎMPRUMUTURI PE BAZA DE TITLURI pe termen scurt altele decât actiuni si produse financiare derivate)	221	X	X
	Împrumuturi pe baza de titluri pe termen scurt altele decât actiuni si produse financiare derivate emise de catre de catre administratia locala si de institutiile de subordonare locala, (ct.5190109+ ct.1610100 - ct.1690100). Total (rd.223+224+225+226), din care achizitionate de:	222		
	-Banca centrala (S121)	223		
	-Societati care accepta depozite, exclusiv banca centrala (S122)	224		
	-Alti rezidenti (Alti intermediari financiari, exclusiv societatile de asigurare si fondurile de pensii, Auxiliari financiari, Societati de asigurare, Fondurile de pensii) (S123,S124,S125)	225		
	-Nerezidenti (State membre si institutii si organisme ale Uniunii Europene, State nonmembre si organizatii internationale nerezidente ale Uniunii Europene) (S21,S22)	226		
I	Total (la valoare nominala)(rd.222)	227		
	Dobânzi de platit pentru împrumuturi pe baza de titluri pe termen scurt, altele decât actiuni si produse financiare derivate(ct.1680100+ct.5180604)	228		
	Total (în baze accrual)(rd.227+228)	229		
B2	ÎMPRUMUTURI PE BAZA DE TITLURI pe termen lung, altele decât actiuni si produse financiare derivate)	240	X	X
	Împrumuturi pe baza de titluri pe termen lung altele decât actiuni si produse financiare derivate emise de catre administratia locala si de institutiile de subordonare locala (ct.1610200 - ct.1690200). Total (rd.242+243+244+245), din care achizitionate de:	241		
	-Banca centrala (S121)	242		
	-Societati care accepta depozite, exclusiv banca centrala (S122)	243		
	-Alti rezidenti (Alti intermediari financiari, exclusiv societatile de asigurare si fondurile de pensii, Auxiliari financiari, Societati de asigurare, Fondurile de pensii) (S123,S124,S125)	244		
	-Nerezidenti (State membre si institutii si organisme ale Uniunii Europene, State nonmembre si organizatii internationale nerezidente ale Uniunii Europene) (S21,S22)	245		
I	Total (la valoare nominala)(rd.241)	246		
	Dobânzi de platit pentru împrumuturi pe baza de titluri pe termen lung, altele decât actiuni si produse financiare derivate(ct.1680100)	247		
	Total (în baze accrual)(rd.246+247)	248		
C	CREDITE PRIMITE, din care:	260	X	X
C1	Credite pe termen scurt primite	261	X	X
	Credite pe termen scurt contractate de autoritatile locale si institutii din subordinea acestora(ct.1620100+ct.1630100+ct.1670101+ct.1670103+ ct.1670109+ ct.5190101+ ct.5190102+ ct.5190106+ ct.5190180+ ct.5190190).Total (rd.263+264+265+265.1), din care acordate de:	262		
	-Societati care accepta depozite, exclusiv banca centrala (S122)	263		
	-Alti rezidenti (Alti intermediari financiari, exclusiv societatile de asigurare si fondurile de pensii, Auxiliari financiari, Societati de asigurare, Fondurile de pensii) (S123,S124,S125)	264		
	-Nerezidenti (State membre si institutii si organisme ale Uniunii Europene, State nonmembre si organizatii internationale nerezidente ale Uniunii Europene) (S21,S22)	265		

NR. CRT.	DENUMIREA INDICATORILOR	Cod rand	Sold la inceputul anului	Sold la sfarsitul perioadei
	Credite pe termen scurt primite din venituri din privatizare, de catre institutiile publice din administratia locala(ct.1620100+ct.1670103+ ct. 5190102+ ct.5190180)(S1311)	265.1		
	Credite pe termen scurt primite din contul curent general al trezoreriei statului de catre institutiile publice din administratia locala(ct.5190108+ct.1670102) (S 1311)	266		
	Credite pe termen scurt primite din bugetul local, de catre institutiile publice de subordonare locala, (ct.5190105)(S1311)	267		
	Sume primite din excedentul anului precedent pentru acoperirea golurilor temporare de casa si pentru finantarea cheltuielilor sectiunii de dezvoltare (ct.5190107+ct.5190190)	267.1		
	Total (în baze cash)(rd.262+266+267+267.1)	268		
	Dobânzi de platit aferente creditelor pe termen scurt contractate de institutiile publice din administratia locala (ct.1680200+ct.1680300+ct.1680701 +ct.1680703+ ct.1680709+ ct.5180606+ ct.5180608+ ct.5180609). Total (rd.270+271+272+272.1), din care acordate de:	269		
	-Societati care accepta depozite, exclusiv banca centrala (S122)	270		
	-Alti rezidenti (Alti intermediari financiari, exclusiv societatile de asigurare si fondurile de pensii, Auxiliari financiari, Societati de asigurare, Fondurile de pensii) (S123,S124,S125)	271		
	-Nerezidenti (State membre si institutii si organisme ale Uniunii Europene, State nonmembre si organizatii internationale nerezidente ale Uniunii Europene) (S21,S22)	272		
	-Administratia centrala (S1311)Dobânzi de platit aferente creditelor pe termen scurt primite din venituri din privatizare(ct.1680703 + ct.5180606)	272.1		
	Dobanzi de platit aferente creditelor pe termen scurt primite din contul curent general al trezoreriei statului(ct.1680702+ct.5180605)	273		
	Total (dobânzi de platit)(rd.269+273)	274		
	Total (în baze accrual) (cash+dobânzi)(rd.268+274)	275		
	Credite pe termen scurt primite rezultate din reclassificarea creditelor comerciale în împrumuturi (Maastricht debt) conform deciziei Eurostat	276	X	X
	Credite pe termen scurt provenind din reclassificarea creditelor comerciale în împrumuturi (Maastricht debt), conform deciziei Eurostat, (ct.1671+5191).Total (rd.278+279+280+281) din care acordate de: (ct.1670108+ct. 5190110).Total (rd.278+279+280+281), din care acordate de:	277		
	-Societati care accepta depozite, exclusiv banca centrala (În cazul refinantarii fara regres a unei creante asupra guvernului) (S122)	278		
	-Alti intermediari financiari, exclusiv societatile de asigurare si fondurile de pensii (În cazul refinantarii fara regres a unei creante asupra guvernului) (S123)	279		
	-Nerezidenti (State membre si institutii si organisme ale Uniunii Europene, State nonmembre si organizatii internationale nerezidente ale Uniunii Europene) (S21,S22)	280		
	- Societati nefinanciare (În cazul restructurarii creditelor comerciale)(S11)	281		
	Dobânzi de platit aferente creditelor pe termen scurt provenind din reclassificarea creditelor comerciale în împrumuturi (Maastricht debt), conform deciziei Eurostat, (ct.1687+5186). Total (rd.283+284+284.1+284.2) din care acordate/achizitionate de:(ct.1680708+ ct.5180609+ct.5180800). Total (rd.283+284+284.1+284.2), din care acordate/achizitionate de:	282		
	-Societati care accepta depozite, exclusiv banca centrala (În cazul refinantarii fara regres a unei creante asupra guvernului) (S122)	283		
	-Alti intermediari financiari, exclusiv societatile de asigurare si fondurile de pensii (În cazul refinantarii fara regres a unei creante asupra guvernului) (S123)	284		
	-Nerezidenti (State membre si institutii si organisme ale Uniunii Europene, State nonmembre si organizatii internationale nerezidente ale Uniunii Europene) (S21,S22)	284.1		
	-Societati nefinanciare (În cazul restructurarii creditelor comerciale)(S11)	284.2		
C2	Credite pe termen lung primite	285	X	X
	Credite pe termen lung primite (contractate, garantate, asimilate, etc.) de institutiile publice locale (ct.1620200+ct.1630200+ct.1670201+ct.1670202+ct.1670203+ ct.1670209). Total (rd.287+288+289+289.1) din care acordate de :	286	23045279	20304282

NR. CRT.	DENUMIREA INDICATORILOR	Cod rand	Sold la inceputul anului	Sold la sfarsitul perioadei
	-Societati care accepta depozite, exclusiv banca centrala (S122)	287		
	-Alti rezidenti (Alti intermediari financiari, exclusiv societatile de asigurare si fondurile de pensii, Auxiliari financiari, Societati de asigurare, Fondurile de pensii) (S123,S124,S125)	288		
	-Nerezidenti (State membre si institutii si organisme ale Uniunii Europene, State nonmembre si organizatii internationale nerezidente ale Uniunii Europene) (S21,S22)	289		
	-Administratia centrala (exclusiv fondurile de securitate sociala) (S.1311) Credite pe termen lung primite din venituri din privatizare de catre institutii publice din administratia locala (ct.1620200+ct.1670203)	289.1	23045279	✓ 20304282
	Total (in baze cash)(rd.286)	290	23045279	✓ 20304282
	Dobânzi de platit aferente creditelor pe termen lung primite (contractate garantate, asimilate, etc.) de institutiile publice din administratia locala (ct.1680200+ct.1680300+ct.1680701+ct.1680702+ ct.1680703+ ct.1680709). Total (rd.292+293+294+294.1), din care acordate de :	291	X	X
	-Societati care accepta depozite, exclusiv banca centrala (S122)	292	X	X
	-Alti rezidenti (Alti intermediari financiari, exclusiv societatile de asigurare si fondurile de pensii, Auxiliari financiari, Societati de asigurare, Fondurile de pensii) (S123, S124, S125)	293	X	X
	-Nerezidenti (State membre si institutii si organisme ale Uniunii Europene, State nonmembre si organizatii internationale nerezidente ale Uniunii Europene) (S21,S22)	294	X	X
	-Administratia centrala (exclusiv fondurile de securitate sociala) (S.1311) Dobânzi de platit aferente creditelor pe termen lung primite din venituri din privatizare(ct.1680703)	294.1	X	X
	Total dobânzi de platit(rd.291)	295	X	X
	Total (in baze accrual)(cash+dobânzi)(rd.290+295)	296	X	X
	Credite pe termen lung primite rezultate din reclassificarea creditelor comerciale în împrumuturi (Maastricht debt) conform deciziei Eurostat	297	X	X
	Credite pe termen lung provenind din reclassificarea creditelor comerciale în împrumuturi (Maastricht debt), conform deciziei Eurostat, (ct.1672).Total (rd.299+300+301+302) din care acordate de: (ct.1670208).Total (rd.299+300+301+302), din care acordate de:	298		
	-Societati care accepta depozite, exclusiv banca centrala (In cazul refinantarii fara regres a unei creante asupra guvernului) (S122)	299		
	-Alti intermediari financiari, exclusiv societatile de asigurare si fondurile de pensii (In cazul refinantarii fara regres a unei creante asupra guvernului) (S123)	300		
	-Nerezidenti (State membre si institutii si organisme ale Uniunii Europene si State nonmembre si organizatii internationale nerezidente ale Uniunii Europene) (S21,S22)	301		
	-Societati nefinanciare (In cazul structurarii creditelor comerciale)(S11)	302		
	Dobânzi de platit aferente creditelor pe termen lung provenind din reclassificarea creditelor comerciale în împrumuturi (Maastricht debt), conform deciziei Eurostat, (ct.1687). Total (rd.304+305+306+307) din care acordate de:(ct.1680708). Total (rd.304+305+306+307), din care acordate de:	303		
	-Societati care accepta depozite, exclusiv banca centrala (In cazul refinantarii fara regres a unei creante asupra guvernului) (S122)	304		
	-Alti intermediari financiari, exclusiv societatile de asigurare si fondurile de pensii (In cazul refinantarii fara regres a unei creante asupra guvernului) (S123)	305		
	-Nerezidenti (State membre si institutii si organisme ale Uniunii Europene, State nonmembre si organizatii internationale nerezidente ale Uniunii Europene) (S21,S22)	306		
	-Societati nefinanciare (In cazul restructurarii creditelor comerciale)(S11)	307		
E	ALTE CONTURI DE PLATIT	310	X	X
E1	Credite comerciale si avansuri primite	311	X	X
	Datoriile comerciale necurente legate de livrari de bunuri si servicii (ct.4010200+ct.4030200+ct.4040200+ ct.4050200+ct.4620201). Total (rd.313+314+318+319), din care catre:	312		
	-Societati nefinanciare (S11)	313		
	-Institutiile publice, din care(rd.315+316+317):	314		


NR. CRT.	DENUMIREA INDICATORILOR	Cod rand	Sold la inceputul anului	Sold la sfarsitul perioadei
	- Administratia centrala (exclusiv fondurile de securitate sociala) (S1311)	315		
	- Administratia locala (exclusiv fondurile de securitate sociala) (S1313)	316		
	- Fonduri de securitate sociala (S1314)	317		
	-Alti rezidenti (Alti intermediari financiari, exclusiv societatile de asigurare si fondurile de pensii, Auxiliari financiari, Societati de asigurare, Fondurile de pensii) (S123,S124,S125)	318		
	-Nerezidenti (State membre si institutii si organisme ale Uniunii Europene, State nonmembre si organizatii internationale nerezidente ale Uniunii Europene) (S21,S22)	319		
	Datorii comerciale curente legate de livrari de bunuri si servicii (ct.4010100+ct.4030100+ct.4040100 +ct. 4050100+ct.4080000 + ct.4190000+ct.4620101), Total (rd.321+322+326+327), din care, catre :	320	14931154	✓ 21426396
	-Societati nefinanciare (S11)	321	14931154	✓ 21426396
	-Institutii publice, din care(rd.323+324+325):	322		
	- Administratia centrala (exclusiv fondurile de securitate sociala) (S1311)	323		
	- Administratia locala (exclusiv fondurile de securitate sociala) (S1313)	324		
	- Fonduri de securitate sociala (S1314)	325		
	-Alti rezidenti (Alti intermediari financiari, exclusiv societatile de asigurare si fondurile de pensii, Auxiliari financiari, Societati de asigurare, Fondurile de pensii) (S123,S124,S125)	326		
	-Nerezidenti (State membre si institutii si organisme ale Uniunii Europene, State nonmembre si organizatii internationale nerezidente ale Uniunii Europene) (S21,S22)	327		
E2	Alte datorii de platit exclusiv creditele comerciale si avansuri	330	X	X
	Datoriile institutiilor publice din administratia locala catre bugete(ct.4420300+ct.4310100+ct.4310200+ct.4310300+ct.4310400+ ct.4310500+ ct.4310600+ct.4310700+ct. 4370100+ct.4370200+ct.4370300+ ct.4420800 +ct.4440000+ct.4460000+ct.4480100)	331	10112071	✓ 10157695
	Salariile angajatilor(ct 4210000+ct.4230000+ct.4260000 +ct.4270100+ct.4270300 +ct.4280101)	332	14862556	✓ 15588393
	Alte drepturi cuvenite altor categorii de persoane(ct.4260000+ct.4270200 +ct.4270300+ct.4290000+ct.4380000)	333	41440	✓ 12271
	Datorii catre fondul de risc(ct.4620109+ct.4620209)	334		
	Total(rd.331+332+333+334)	335	25016067	✓ 25758359
	Datorii din operatiuni cu fonduri externe nerambursabile de la Comisia Europeana	340		
	Avansuri primite de Institutii publice -beneficiari finali - reprezentând prefinantare pentru proiecte finantate din fonduri externe nerambursabile postaderare(ct.4580501+ct.4580502)	341		23148009
	Alte datorii	342	X	X
	Provizioane necurente, din care:(ct.1510201+ ct.1510202+ ct.1510203 +ct.1510204 +ct.1510208), din care:	342.1	3200539	✓ 3201865
	Provizioane necurente, constituite conform O.M.F.P. 416/2013 reprezentând arierate în litigiu. (din soldul ct. 1510201)	342.2		
	Provizioane necurente, constituite conform OUG 71/2009 si OG 17/2012 reprezentând drepturi salariale câstigate în instanta.(ct.1510203)	342.3	3200539	✓ 3201865
	Provizioane necurente, constituite conform Legii nr.85/2016, privind plata diferentelor salariale cuvenite personalului didactic din invatamantul de stat pentru perioada octombrie 2008 - 13 mai 2011(din soldul ct.1510203)	342.4		
	Provizioane necurente pentru daune-interese moratorii sub forma dobanzii legale, pentru plata esalonata a sumelor prevazute in titluri executorii avand ca obiect acordarea unor drepturi salariale personalului din sectorul bugetar (din soldul ct.1510203)	342.5		
	Provizioane curente, din care:(ct. 1510101+ct.1510102+ ct.1510103+ ct.1510104+ ct.1510108) , din care:	343	72230	✓
	Provizioane curente, constituite conform O.M.F.P. 416/2013 reprezentând arierate în litigiu.(din soldul ct.1510101)	343.1		
	Provizioane curente, constituite conform OUG 71/2009 si OG 17/2012 reprezentând drepturi salariale câstigate în instanta.(ct.1510103)	343.2		

NR. CRT.	DENUMIREA INDICATORILOR	Cod rand	Sold la inceputul anului	Sold la sfarsitul perioadei
	Provizioane curente, constituite conform Legii nr.85/2016, privind plata diferentelor salariale cuvenite personalului didactic din invatamantul de stat pentru perioada octombrie 2008 - 13 mai 2011(din soldul ct.1510103)	343.3		
	Provizioane curente pentru daune-interese moratorii sub forma dobanzii legale, pentru plata esalonata a sumelor prevazute in titluri executorii avand ca obiect acordarea unor drepturi salariale personalului din sectorul bugetar (din soldul ct.1510103)	343.4		
E3	Plati restante	345	X	X
	Plati restante ale institutiilor publice din administratia locala (reprezentând datorii neachitate la termen) din operatiuni comerciale Total (rd.346.1+347+351+352), din care catre:	346	X	X
	-Societati nefinanciare (S11)	346.1	X	X
	-Instituti publice, din care(rd.348+349+350):	347	X	X
	- Administratia centrala (exclusiv fondurile de securitate sociala) (S1311)	348	X	X
	- Administratia locala (exclusiv fondurile de securitate sociala) (S1313)	349	X	X
	- Fonduri de securitate sociala (S1314)	350	X	X
	-Alti rezidenti (Alti intermediari financiari, exclusiv societatile de asigurare si fondurile de pensii; Auxiliari financiari; Societati de asigurare, Fondurile de pensii) (S123,S124,S125)	351	X	X
	-Nerezidenti (State membre si instituti si organisme ale Uniunii Europene, State nonmembre si organizatii internationale nerezidente ale Uniunii Europene) (S21,S22)	352	X	X
	Plati restante ale institutiilor publice din administratia locala - (reprezentând datorii neachitate la termen) catre bugetul general consolidat	353	X	X
	Plati restante ale institutiilor publice din administratia locala (reprezentând datorii neachitate la termen) din drepturi salariale, neachitate	354	X	X
	Plati restante ale institutiilor publice din administratia locala catre alte categorii de persoane (reprezentând datorii neachitate la termen) din burse, ajutoare si alte drepturi neachitate	355	X	X
	Plati restante ale institutiilor publice din administratia locala (reprezentând datorii neachitate la termen) din imprumuturi nerambursate la scadenta, Total (rd.357+358+359), din care, catre:	356	X	X
	-Societati care accepta depozite, exclusiv banca centrala (S122)	357	X	X
	-Alti rezidenti (Alti intermediari financiari, exclusiv societatile de asigurare si fondurile de pensii, Auxiliari financiari, Societati de asigurare, Fondurile de pensii) (S123,S124,S125)	358	X	X
	-Nerezidenti (State membre si instituti si organisme ale Uniunii Europene, State nonmembre si organizatii internationale nerezidente ale Uniunii Europene) (S21,S22)	359	X	X
	Plati restante ale institutiilor publice din administratia locala (reprezentând datorii neachitate la termen) din dobânzi restante, Total (rd.361+362+363) din care, catre:	360	X	X
	-Societati care accepta depozite, exclusiv banca centrala (S122)	361	X	X
	-Alti rezidenti (Alti intermediari financiari, exclusiv societatile de asigurare si fondurile de pensii, Auxiliari financiari, Societati de asigurare, Fondurile de pensii) (S123,S124,S125)	362	X	X
	-Nerezidenti (State membre si instituti si organisme ale Uniunii Europene, State nonmembre si organizatii internationale nerezidente ale Uniunii Europene) (S21,S22)	363	X	X
	-Creditori bugetari(ct.467)	364	X	X
	Total(rd.346+353+354+355+356+360+364)	375	X	X

Notă

Sectoarele și subsectoarele definite conform Sistemului European de Conturi (SEC 2010)	Denumire utilizator in Anexa 40	Cod SEC 2010
Societăți nefinanciare		S.11
Societăți financiare		S.12
Banca centrală		S.121
Societati care accepta depozite, exclusiv banca centrala		S.122
Fonduri de piata monetara		S.123
Fonduri de investitii, altele decat fonduri		S.124
Alți intermediari financiari, exclusiv societățile de asigurare și fondurile de pensii		S125
Auxiliari financiari		S126
Societăți de asigurare (SA)		S128
Fonduri de pensii (FP)		S129
Administrații publice		S.13
Administrația centrală (exclusiv fondurile de securitate sociala)		S.1311
Administrații locale (exclusiv fondurile de securitate sociala)		S.1313
Fonduri de securitate socială		S.1314
Gospodăriile populației		S.14
Restul lumii		S.2
State membre si institutii si organisme ale Uniunii Europene		S.21
Statele membre ale Uniunii europene		S.211
Instituții si organisme ale Uniunii europene		S.212
State nonmembre si organizatii internationale nerezidente ale Uniunii Europene		S.22

Conducatorul institutiei,
Constantin Radulescu



Conducatorul compartimentului
financiar - contabil,

**VENITURILE, CHELTUIELILE SI EXCEDENTE ALE
BUGETELOR LOCALE PE UNITATI ADMINISTRATIV-
TERITORIALE**

-lei-

Denumirea indicatorilor	Cod indicator	Numar rand	Prevederi anuale	Realizat
I. COMUNE			X	X
VENITURI TOTAL	00.01	1		
Venituri proprii	49.90	2		
1. Venituri curente, din care:	00.02	3		
a) Cote si sume defalcate din impozitul pe venit	A.04	4		
- Cote defalcate din impozitul pe venit	A.04.01.00	5		
- Sume alocate de consiliul judetean pentru echilibrarea bugetelor locale	A.04.04.00	6		
b) Sume defalcate din taxa pe valoarea adaugata	A.11	7		
- Sume defalcate din taxa pe valoarea adaugata pentru finantarea cheltuielilor descentralizate la nivelul judetelor si Municipiului Bucuresti	A.11.01.00	8		
- Sume defalcate din taxa pe valoarea adaugata pentru finantarea cheltuielilor descentralizate la nivelul comunelor, oraselor, municipiilor si sectoarelor Municipiului Bucuresti	A.11.02.00	9		
- Sume defalcate din taxa pe valoarea adaugata pentru drumuri	A.11.05.00	11		
- Sume defalcate din taxa pe valoarea adaugata pentru echilibrarea bugetelor locale	A.11.06.00	12		
- Sume defalcate din taxa pe valoarea adaugata pentru programul de dezvoltare a infrastructurii din spatiul rural	A.11.07.00	13		
- Sume defalcate din taxa pe valoarea adaugata pentru finantarea invatamantului particular sau confesional acreditat	A.11.09.00	131		
c) Transferuri voluntare, altele decat subventiile	A.37	14		
- Donatii si sponsorizari	A.37.01.00	15		
- Sume primite din Fondul de Solidaritate al Uniunii Europene	A.37.05.00	151		
- Alte transferuri voluntare	A.37.50.00	16		
2. Venituri din capital	00.15	17		
3. Incasari din rambursarea imprumuturilor acordate, din care:	A.40	18		
- Incasari din rambursarea imprumuturilor pentru infiintarea unor institutii si servicii publice de interes local sau a unor activitati finantate integral din venituri proprii	A.46	19		
- Incasari din rambursarea microcreditelor de la persoane fizice si juridice	A.47	191		
- Imprumuturi temporare din trezoreria statului	A.40.10.00	20		
- Sume din fondul de rulment pentru acoperirea golurilor temporare de casa	A.40.11.00	21		
- Sume din excedentul anului precedent pentru acoperirea golurilor temporare de casa ale sectiunii de dezvoltare	A.40.13.00	211		
- Sume din excedentul bugetului local utilizate pentru finantarea cheltuielilor sectiunii de dezvoltare	A.40.14.00	212		
- Sume primite in cadrul mecanismului decontarii cererilor de plata	A.40.16.00	213		
- Incasari din rambursarea altor imprumuturi acordate	A.40.50.00	214		
4. Subventii de la alte nivele ale administratiei publice	00.18	22		
- Subventii de la bugetul de stat	A.42	23		
- Subventii de la Alte administratii	A.43	24		
5. Sume FEN postaderare in contul platilor efectuate si prefinantari	A.45	241		
Sume primite de la UE/alti donatori in contul platilor efectuate si prefinantari aferente cadrului financiar 2014-2020	A.48	242		

Denumirea indicatorilor	Cod indicator	Numar rand	Prevederi anuale	Realizat
CHELTUIELI TOTAL	A.49	25		
Excedent	A.98	26		
Deficit	A.99	27		
EXCEDENT TOTAL CUMULAT (an curent si anii precedenti) din care:		28		
Sume destinate implementarii proiectelor ce beneficiaza de finantare din fonduri externe nerambursabile		281		
Sume alocate din fondul de interventie la dispozitia Guvernului		282		
II. ORASE			X	X
VENITURI TOTAL	00.01	29		
Venituri proprii	49.90	30		
1. Venituri curente, din care:	00.02	31		
a) Cote si sume defalcate din impozitul pe venit	A.04	32		
- Cote defalcate din impozitul pe venit	A.04.01.00	33		
- Sume alocate de consiliul judetean pentru echilibrarea bugetelor locale	A.04.04.00	34		
b) Sume defalcate din taxa pe valoarea adaugata	A.11	35		
- Sume defalcate din taxa pe valoarea adaugata pentru finantarea cheltuielilor descentralizate la nivelul judetelor si Municipiului Bucuresti	A.11.01.00	36		
- Sume defalcate din taxa pe valoarea adaugata pentru finantarea cheltuielilor descentralizate la nivelul comunelor, oraselor, municipiilor si sectoarelor Municipiului Bucuresti	A.11.02.00	37		
- Sume defalcate din taxa pe valoarea adaugata pentru drumuri	A.11.05.00	39		
- Sume defalcate din taxa pe valoarea adaugata pentru echilibrarea bugetelor locale	A.11.06.00	40		
- Sume defalcate din taxa pe valoarea adaugata pentru programul de dezvoltare a infrastructurii din spatiul rural	A.11.07.00	41		
- Sume defalcate din taxa pe valoarea adaugata pentru finantarea invatamantului particular sau confesional acreditat	A.11.09.00	411		
c) Transferuri voluntare, altele decat subventiile	A.37	42		
- Donatii si sponsorizari	A.37.01.00	43		
- Sume primite din Fondul de Solidaritate al Uniunii Europene	A.37.05.00	431		
- Alte transferuri voluntare	A.37.50.00	44		
2. Venituri din capital	00.15	45		
3. Incasari din rambursarea imprumuturilor acordate, din care:	A.40	46		
- Incasari din rambursarea imprumuturilor pentru infiintarea unor institutii si servicii publice de interes local sau a unor activitati finantate integral din venituri proprii	A.46	47		
- Incasari din rambursarea microcreditelor de la persoane fizice si juridice	A.47	471		
- Imprumuturi temporare din trezoreria statului	A.40.10.00	48		
- Sume din fondul de rulment pentru acoperirea golurilor temporare de casa	A.40.11.00	49		
- Sume din excedentul anului precedent pentru acoperirea golurilor temporare de casa ale sectiunii de dezvoltare	A.40.13.00	491		
- Sume din excedentul bugetului local utilizate pentru finantarea cheltuielilor sectiunii de dezvoltare	A.40.14.00	492		
- Sume primite in cadrul mecanismului decontarii cererilor de plata	A.40.16.00	493		
- Incasari din rambursarea altor imprumuturi acordate	A.40.50.00	494		
4. Subventii de la alte nivele ale administratiei publice	00.18	50		
- Subventii de la bugetul de stat	A.42	51		


Denumirea indicatorilor	Cod indicator	Numar rand	Prevederi anuale	Realizat
- Subventii de la Alte administratii	A.43	52		
5. Sume FEN postaderare in contul platilor efectuate si prefinantari	A.45	521		
Sume primite de la UE/alti donatori in contul platilor efectuate si prefinantari aferente cadrului financiar 2014-2020	A.48	522		
CHELTUIELI TOTAL	A.49	53		
Excedent	A.98	54		
Deficit	A.99	55		
EXCEDENT TOTAL CUMULAT (an curent si anii precedenti) din care:		56		
Sume destinate implementarii proiectelor ce beneficiaza de finantare din fonduri externe nerambursabile		561		
Sume alocate din fondul de interventie la dispozitia Guvernului		562		
III. MUNICIPII			X	X
VENITURI TOTAL	00.01	57		
Venituri proprii	49.90	58		
1. Venituri curente, din care:	00.02	59		
a) Cote si sume defalcate din impozitul pe venit	A.04	60		
- Cote defalcate din impozitul pe venit	A.04.01.00	61		
- Sume alocate de consiliul judetean pentru echilibrarea bugetelor locale	A.04.04.00	62		
b) Sume defalcate din taxa pe valoarea adaugata	A.11	63		
- Sume defalcate din taxa pe valoarea adaugata pentru finantarea cheltuielilor descentralizate la nivelul judetelor si Municipiului Bucuresti	A.11.01.00	64		
- Sume defalcate din taxa pe valoarea adaugata pentru finantarea cheltuielilor descentralizate la nivelul comunelor, oraselor, municipiilor si sectoarelor Municipiului Bucuresti	A.11.02.00	65		
- Sume defalcate din taxa pe valoarea adaugata pentru drumuri	A.11.05.00	67		
- Sume defalcate din taxa pe valoarea adaugata pentru echilibrarea bugetelor locale	A.11.06.00	68		
- Sume defalcate din taxa pe valoarea adaugata pentru programul de dezvoltare a infrastructurii din spatiul rural	A.11.07.00	69		
- Sume defalcate din taxa pe valoarea adaugata pentru finantarea invatamantului particular sau confesional acreditat	A.11.09.00	691		
c) Transferuri voluntare, altele decat subventiile	A.37	70		
- Donatii si sponsorizari	A.37.01.00	71		
- Sume primite din Fondul de Solidaritate al Uniunii Europene	A.37.05.00	711		
- Alte transferuri voluntare	A.37.50.00	72		
2. Venituri din capital	00.15	73		
3. Incasari din rambursarea imprumuturilor acordate, din care:	A.40	74		
- Incasari din rambursarea imprumuturilor pentru infiintarea unor institutii si servicii publice de interes local sau a unor activitati finantate integral din venituri proprii	A.46	75		
- Incasari din rambursarea microcreditelor de la persoane fizice si juridice	A.47	751		
- Imprumuturi temporare din trezoreria statului	A.40.10.00	76		
- Sume din fondul de rulment pentru acoperirea golurilor temporare de casa	A.40.11.00	77		
- Sume din excedentul anului precedent pentru acoperirea golurilor temporare de casa ale sectiunii de dezvoltare	A.40.13.00	771		
- Sume din excedentul bugetului local utilizate pentru finantarea cheltuielilor sectiunii de dezvoltare	A.40.14.00	772		

Denumirea indicatorilor	Cod indicator	Numar rand	Prevederi anuale	Realizat
- Sume primite în cadrul mecanismului decontării cererilor de plata	A.40.16.00	773		
- Incasari din rambursarea altor imprumuturi acordate	A.40.50.00	774		
4. Subventii de la alte nivele ale administratiei publice	00.18	78		
- Subventii de la bugetul de stat	A.42	79		
- Subventii de la Alte administratii	A.43	80		
5. Sume FEN postaderare in contul platilor efectuate si prefinantari	A.45	801		
Sume primite de la UE/alti donatori in contul platilor efectuate si prefinantari aferente cadrului financiar 2014-2020	A.48	802		
CHELTUIELI TOTAL	A.49	81		
Excedent	A.98	82		
Deficit	A.99	83		
EXCEDENT TOTAL CUMULAT (an curent si anii precedenti) din care:		84		
Sume destinate implementarii proiectelor ce beneficiaza de finantare din fonduri externe nerambursabile		841		
Sume alocate din fondul de interventie la dispozitia Guvernului		842		
IV. JUDET (BUGET PROPRIU)			X	X
VENITURI TOTAL	00.01	85	346907600	282628252
Venituri proprii	49.90	86	61938680	62682503
1. Venituri curente, din care:	00.02	87	212945320	208795586
a) Cote si sume defalcate din impozitul pe venit	A.04	88	58563000	58647650
- Cote defalcate din impozitul pe venit	A.04.01.00	89	37724000	36736297
- Sume alocate de consiliul judetean pentru echilibrarea bugetelor locale	A.04.04.00	90	20839000	21911353
b) Sume defalcate din taxa pe valoarea adaugata	A.11	91	150894000	145993245
- Sume defalcate din taxa pe valoarea adaugata pentru finantarea cheltuielilor descentralizate la nivelul judetelor si Municipiului Bucuresti	A.11.01.00	92	24640000	19739245
- Sume defalcate din taxa pe valoarea adaugata pentru finantarea cheltuielilor descentralizate la nivelul comunelor, oraselor, municipiilor si sectoarelor Municipiului Bucuresti	A.11.02.00	93		
- Sume defalcate din taxa pe valoarea adaugata pentru drumuri	A.11.05.00	95	13005000	13005000
- Sume defalcate din taxa pe valoarea adaugata pentru echilibrarea bugetelor locale	A.11.06.00	96	113249000	113249000
c) Transferuri voluntare, altele decat subventiile	A.37	97	122940	130101
- Donatii si sponsorizari	A.37.01.00	98	122940	130101
- Sume primite din Fondul de Solidaritate al Uniunii Europene	A.37.05.00	981		
- Alte transferuri voluntare	A.37.50.00	99		
2. Venituri din capital	00.15	100	10300	10263
3. Incasari din rambursarea imprumuturilor acordate, din care:	A.40	101	49571840	
- Incasari din rambursarea imprumuturilor pentru infiintarea unor institutii si servicii publice de interes local sau a unor activitati finantate integral din venituri proprii	A.46	102		2389042
- Incasari din rambursarea microcreditelor de la persoane fizice si juridice	A.47	1021		
- Imprumuturi temporare din trezoreria statului	A.40.10.00	103		
- Sume din fondul de rulment pentru acoperirea golurilor temporare de casa	A.40.11.00	104		
- Sume din excedentul anului precedent pentru acoperirea golurilor temporare de casa ale sectiunii de dezvoltare	A.40.13.00	1041		
- Sume din excedentul bugetului local utilizate pentru finantarea cheltuielilor sectiunii de dezvoltare	A.40.14.00	1042	49571840	


Denumirea indicatorilor	Cod indicator	Numar rand	Prevederi anuale	Realizat
- Sume primite în cadrul mecanismului decontarii cererilor de plata	A.40.16.00	1043		
- Incasari din rambursarea altor imprumuturi acordate	A.40.50.00	1044		
4. Subventii de la alte nivele ale administratiei publice	00.18	105	54739610	44638557
- Subventii de la bugetul de stat	A.42	106	54739610	44638557
- Subventii de la Alte administratii	A.43	107		
5. Sume FEN postaderare in contul platilor efectuate si prefinantari	A.45	1071		
Sume primite de la UE/alti donatori in contul platilor efectuate si prefinantari aferente cadrului financiar 2014-2020	A.48	1072	29640530	26794804
CHELTUIELI TOTAL	A.49	108	347235206	264075706
Excedent	A.98	109		18800379
Deficit	A.99	110	-327606	-247833
EXCEDENT TOTAL CUMULAT (an curent si anii precedenti) din care:		111		107240682
Sume destinate implementarii proiectelor ce beneficiaza de finantare din fonduri externe nerambursabile		1111		5443232
Sume alocate din fondul de interventie la dispozitia Guvernului		1112		7108800
CORELATII			X	X
VENITURI TOTAL	00.01	112	346907600	282628252
Venituri proprii	49.90	113	61938680	62682503
1. Venituri curente, din care:	00.02	114	212945320	208795586
a) Cote si sume defalcate din impozitul pe venit	A.04	115	58563000	58647650
- Cote defalcate din impozitul pe venit	A.04.01.00	116	37724000	36736297
- Sume alocate de consiliul judetean pentru echilibrarea bugetelor locale	A.04.04.00	117	20839000	21911353
b) Sume defalcate din taxa pe valoarea adaugata	A.11	118	150894000	145993245
- Sume defalcate din taxa pe valoarea adaugata pentru finantarea cheltuielilor descentralizate la nivelul judetelor si Municipiului Bucuresti	A.11.01.00	119	24640000	19739245
- Sume defalcate din taxa pe valoarea adaugata pentru finantarea cheltuielilor descentralizate la nivelul comunelor, oraselor, municipiilor si sectoarelor Municipiului Bucuresti	A.11.02.00	120		
- Sume defalcate din taxa pe valoarea adaugata pentru drumuri	A.11.05.00	122	13005000	13005000
- Sume defalcate din taxa pe valoarea adaugata pentru echilibrarea bugetelor locale	A.11.06.00	123	113249000	113249000
- Sume defalcate din taxa pe valoarea adaugata pentru programul de dezvoltare a infrastructurii din spatiul rural	A.11.07.00	124		
- Sume defalcate din taxa pe valoarea adaugata pentru finantarea invatamantului particular sau confesional acreditat	A.11.09.00	1241		
c) Transferuri voluntare, altele decat subventiile	A.37	125	122940	130101
- Donatii si sponsorizari	A.37.01.00	126	122940	130101
- Sume primite din Fondul de Solidaritate al Uniunii Europene	A.37.05.00	1261		
- Alte transferuri voluntare	A.37.50.00	127		
2. Venituri din capital	00.15	128	10300	10263
3. Incasari din rambursarea imprumuturilor acordate, din care:	A.40	129	49571840	
- Incasari din rambursarea imprumuturilor pentru infiintarea unor institutii si servicii publice de interes local sau a unor activitati finantate integral din venituri proprii	A.46	130		2389042
- Incasari din rambursarea microcreditelor de la persoane fizice si juridice	A.47	1301		
- Imprumuturi temporare din trezoreria statului	A.40.10.00	131		
- Sume din fondul de rulment pentru acoperirea golurilor temporare de casa	A.40.11.00	132		

Denumirea indicatorilor	Cod indicator	Numar rand	Prevederi anuale	Realizat
- Sume din excedentul anului precedent pentru acoperirea golurilor temporare de casa ale sectiunii de dezvoltare	A.40.13.00	1321		
- Sume din excedentul bugetului local utilizate pentru finantarea cheltuielilor sectiunii de dezvoltare	A.40.14.00	1322	49571840	
- Sume primite în cadrul mecanismului decontarii cererilor de plata	A.40.16.00	1323		
- Incasari din rambursarea altor imprumuturi acordate	A.40.50.00	1324		
4. Subventii de la alte nivele ale administratiei publice	00.18	133	54739610	44638557
- Subventii de la bugetul de stat	A.42	134	54739610	44638557
- Subventii de la Alte administratii	A.43	135		
5. Sume FEN postaderare in contul platilor efectuate si prefinantari	A.45	1351		
Sume primite de la UE/alti donatori in contul platilor efectuate si prefinantari aferente cadrului financiar 2014-2020	A.48	1352	29640530	26794804
CHELTUIELI TOTAL	A.49	136	347235206	264075706
Excedent	A.98	137		18800379
Deficit	A.99	138	-327606	-247833
EXCEDENT TOTAL CUMULAT (an curent si anii precedenti) din care:		139		107240682
Sume destinate implementarii proiectelor ce beneficiaza de finantare din fonduri externe nerambursabile		1391		5443232
Sume alocate din fondul de interventie la dispozitia Guvernului		1392		7108800

Conducatorul institutiei
Constantin Radulesch





Conducatorul compartimentului
financiar - contabil



Denumirea activelor fixe	Cod rand	Existent la 31-12-2019		Sold la inceputul anului	Cresteri							
		Nr.	Mp.		TOTAL, din care	diferente din reevaluare	achizitii	transferuri/primate cu titlu gratuit	donatii si sponsorizari	alte cai		
											1	2
ACTIVE FIXE NECORPORALE	01											
Cheltuieli de dezvoltare (ct.2030000)	02			24265	✓							
Concesiuni, brevete, licente, marci comerciale, drepturi si active similare (ct. 2050000)	03			2261567	✓	13069		9285				3784
Alte active fixe necorporale (ct.2080100, 2080200)	04			1549348	✓							
TOTAL (rd.02+03+04)	05			3835180	✓	13069		9285				3784
ACTIVE FIXE CORPORALE	06											
Amenajari la terenuri (ct.2110200)	07			213401	✓							
Constructii(ct.2120101+2120102+2120201+2120301+2120401+2120501+2120601+2120901) (rd.08 = de la rd.09 la rd.16) din care:	08			3930855	✓	1887413		41741				1845672
- drumuri publice, exclusiv poduri, podete, pasarele si viaducte si tunele (ct.2120101)	09					183183						183183
- drumuri industriale agricole (ct.2120102)	10											
- infrastructura pentru transport feroviar, exclusiv poduri, podete, pasarele si viaducte si tunele (ct.2120201)	11											
- poduri, podete, pasarele si viaducte pentru transporturi feroviare si rutiere; viaducte (ct.2120301)	12											
- tunele (ct.2120401)	13											
- piste pentru aeroporturi si platforme de stationare pentru avioane si autovehicule; constructii aeroportuare (ct.2120501)	14											
- canale pentru navigatie (ct.2120601)	15											
- alte active fixe incadrate in grupa constructii (ct.2120901)	16			3930855	✓	1704230		41741				1662489
Instalatii tehnice, mijloace de transport, animale si plantatii (ct.2130100, 2130200, 2130300, 2130400)	17			71994508	✓	16932493		13515260	3264099	123512		29622
Mobilier, aparatura birotica, echipamente de protectie a valorilor umane si materiale si alte active fixe corporale (ct.2140000)	18			8683297	✓	1172031		1148265	17998	5768		
TOTAL (rd.07+08+17+18)	19			84822061	✓	19991937		14705266	3282097	129280		1875294
TOTAL ACTIVE FIXE (rd.05+19)	20			88657241	✓	20005006		14714551	3282097	129280		1879078

Conducatorul institutiei
Constantin Radulescu



Conducatorul compartimentului financiar - contabil

[Handwritten signature]

Denumirea activelor fixe	Cod rd.	Reduceri							Sold la sfarsitul anului	Ajustari de valoare				Valoare contabila neta, din care:				
		TOTAL, din care	Difer. reeval.	Elimin. amortiz.	Dezmemb. casari	Transf. tit.gratuit	Vanzari	Alte cai		Sold la incep. an	Cresteri	Reduceri	Sold la sfars. an	Domeniul privat al statului	Domeniul privat al UAT	Proprietatea privata a instit. publice		
A	B	10	11	12	13	14	15	16	17	18	19	20	21	22	22	22		
ACTIVE FIXE NECORPORALE	01																	
Cheltuieli de dezvoltare (ct.2030000)	02								24265	✓						24265		
Concesiuni, brevete, licente, marci comerciale, drepturi si active similare (ct. 2050000)	03	9511			2685				2265125	✓	1911999	✓ 196000	5726	2102273	✓	140852	22000	
Alte active fixe necorporale (ct.2080100, 2080200)	04	7783							1541565	✓	1198805	✓ 1273744	1098176	1374373	✓	167192	✓	
TOTAL (rd.02+03+04)	05	17294			2685				3830955	✓	3110804	✓ 1469744	1103902	3476646	✓	332309	22000	
ACTIVE FIXE CORPORALE	06																	
Amenajari la terenuri (ct.2110200)	07								213401	✓						213401	✓	
Constructii (ct.2120101+2120102+2120201+2120301+2120401+2120501+2120601+2120901) (rd.08 = de la rd.09 la rd.16) din care:	08	329679			10116				319563	✓	1377085	✓ 272222	185375	1463932	✓	3799525	✓ 225132	
- drumuri publice, exclusiv poduri, podete, pasarele si viaducte si tunele (ct.2120101)	09								183183							183183		
- drumuri industriale agricole (ct.2120102)	10											37145	37145					
- infrastructura pentru transport feroviar, exclusiv poduri, podete, pasarele si viaducte si tunele (ct.2120201)	11																	
- poduri, podete, pasarele si viaducte pentru transporturi feroviare si rutiere; viaducte (ct.2120301)	12																	
- tunele (ct.2120401)	13																	
- piste pentru aeroporturi si platforme de stationare pentru avioane si autovehicule; constructii aeroportuare (ct.2120501)	14																	
- canale pentru navigatie (ct.2120601)	15																	
- alte active fixe incadrate in grupa constructii (ct.2120901)	16	329679			10116				319563		5305406	✓ 1377085	✓ 235077	148230		1463932	3616342	225132
Instalatii tehnice, mijloace de transport, animale si plantatii (ct.2130100, 2130200, 2130300, 2130400)	17	2909436			2701505	9462			198469	✓	86017565	✓ 46310607	✓ 4243699	2900697	47653609	✓	14604742	✓ 23759214
Mobilier, aparatura birotica, echipamente de protectie a valorilor umane si materiale si alte active fixe corporale (ct.2140000)	18	119588			53634				65954	✓	9735740	✓ 4231562	✓ 529649	100906	4660305	✓	4052952	✓ 1022483
TOTAL (rd.07+08+17+18)	19	3358703			2765255	9462			583986	✓	101455295	✓ 51919254	✓ 5045570	3186978	53777846	✓	22670620	25006829
TOTAL ACTIVE FIXE (rd.05+19)	20	3375997			2767940	9462			598595	✓	105286250	✓ 55030058	✓ 6515314	4290880	57254492	✓	23002929	25028829

Conducatorul institutiei
Constantin Radulescu

Conducatorul compartimentului financiar-contabil

cod 28

- lei -

Denumirea activelor fixe	Cod rand	Existent la 31.12.2019			Sold la inceputul anului	Cresteri					
		Ha.	Nr.	Mp.		TOTAL, din care	diferente din reevaluare	achizitii	transferuri/primate cu titlu gratuit	donatii si sponsorizari	alte cai
A	B	1	2	3	4	5=6+7+8+9+10	6	7	8	9	10
ACTIVE FIXE NECORPORALE	01										
Inregistrari ale evenimentelor cultural-sportive (ct. 2060000)	02										
Active fixe necorporale in curs de executie (ct. 2330000)	03				2337052	✓					
TOTAL (rd.02 + 03)	04				2337052	✓					
ACTIVE FIXE CORPORALE	05										
Amenajari la terenuri (ct. 2110200)	06										
Terenuri (ct. 2110100)	07				39226504	✓	7001540	7001540			
Constructii(ct.2120101+2120102+2120201+2120301+2120401+2120501+2120601+2120901) (rd.08 = de la rd.09 la rd.16) din care:	08				1133312683	✓	25914252	25914252			
- drumuri publice, exclusiv poduri, podete, pasarele si viaducte si tunele (ct.2120101)	09				666021209	✓	2453943	2453943			
- drumuri industriale agricole (ct.2120102)	10										
- infrastructura pentru transport feroviar, exclusiv poduri, podete, pasarele si viaducte si tunele (ct.2120201)	11										
- poduri, podete, pasarele si viaducte pentru transporturi feroviare si rutiere; viaducte (ct.2120301)	12				59334072	✓	2096795	2096795			
- tunele (ct.2120401)	13				375900	✓					
- piste pentru aeroporturi si platforme de stationare pentru avioane si autovehicule; constructii aeroportuare (ct.2120501)	14										
- canale pentru navigatie (ct.2120601)	15										
- alte active fixe incadrate in grupa constructii (ct.2120901)	16				407581502	✓	21363514	21363514			
Instalatii tehnice, mijloace de transport, animale si plantatii (ct.2130100, 2130200, 2130300, 2130400)	17				271668174	✓	215888	215888			
Mobilier, aparatura biroutica, echipamente de protectie a valorilor umane si materiale si alte active fixe corporale (ct.2140000)	18				2847740	✓	53386	53386			
Active fixe corporale in curs de executie (ct. 2310000)	19				40851318	✓	318883978	318883978			
Alte active nefinanciare (ct. 2150000)	20										
TOTAL (rd.06+07+08+17+18+19+20)	21				1487906419	✓	352069044	352069044			
TOTAL ACTIVE FIXE (rd.04+21)	22				1490243471	✓	352069044	352069044			

Conducatorul institutiei
Constantin Radulescu

Conducatorul compartimentului financiar - contabil

cod 29

- lei -

Denumirea activelor fixe	Cod rd.	Reduceri						Sold la sfarsitul anului 17=5+5-11 17=18+... +24	Valoarea activelor fixe neamortizabile						
		TOTAL, din care	Diferenta reeval.	Dezmem. casari	Transf. titlu gratuit	Vanzari	Alte cai		Fondul activelor fixe necorporale	Domeniul public al statului	Domeniul privat al statului	Proprietatea privata a inst. publice	Domeniul public al UAT	Domeniul privat al UAT	Proprietatea privata a inst. publice locale
		11=12+... +16	12	13	14	15	16		18	19	20	21	22	23	24
A	B	11=12+... +16	12	13	14	15	16	17=18+... +24	18	19	20	21	22	23	24
ACTIVE FIXE NECORPORALE	01														
Inregistrari ale evenimentelor culturale-sportive (ct. 2060000)	02														
Active fixe necorporale in curs de executie (ct. 2330000)	03	253276					253276	2083776	✓						
TOTAL (rd.02 + 03)	04	253276					253276	2083776							
ACTIVE FIXE CORPORALE	05														
Amenajari la terenuri (ct. 2110200)	06														
Terenuri (ct. 2110100)	07	8531945						37696099	✓				36768199	927900	
Construcții (ct.2120101+2120102+2120201+2120301+2120401+2120501+2120601+2120901) (rd.08 = de la rd.09 la rd.16) din care:	08	911141					911141	1158315794	✓				1158315794		
- drumuri publice, exclusiv poduri, podete, pasarele si viaducte si tunele (ct.2120101)	09	10000					10000	668465152					668465152		
- drumuri industriale agricole (ct.2120102)	10														
- infrastructura pentru transport feroviar, exclusiv poduri, podete, pasarele si viaducte si tunele (ct.2120201)	11														
- poduri, podete, pasarele si viaducte pentru transporturi feroviare si rutiere; viaducte (ct.2120301)	12	866000					866000	60564867					60564867		
- tunele (ct.2120401)	13							375900					375900		
- piste pentru aeroporturi si platforme de stationare pentru avioane si autovehicule; constructii aeroportuare (ct.2120501)	14														
- canale pentru navigatie (ct.2120601)	15														
- alte active fixe incadrate in grupa constructii (ct.2120901)	16	35141					35141	428909875					428909875		
Instalatii tehnice, mijloace de transport, animale si plantatii (ct.2130100, 2130200, 2130300, 2130400)	17	384532					384532	271499530	✓				271475606	23924	
Mobilier, aparatura birotica, echipamente de protectie a valorilor umane si materiale si alte active fixe corporale (ct.2140000)	18	1971					1971	2899155	✓				2899155		
Active fixe corporale in curs de executie (ct. 2310000)	19	284254183			10536		284243597	75481163	✓						
Alte active nefinanciare (ct. 2150000)	20														
TOTAL (rd.06+07+08+17+18+19+20)	21	294083722			10536		294073186	1545891741					1469458754	951824	
TOTAL ACTIVE FIXE (rd.04 + 21)	22	294336998			10536		294326462	1547975517					1469458754	951824	

Cod 40


-lei-

Denumirea indicatorilor	Numar rand	Sold la inceputul anului	Sold la finele perioadei din care:	
			TOTAL	afertent sumelor angajate cu prevederi bugetare
PLATI RESTANTE - TOTAL (rd.07+12+27+32+37+42+47), din care:	01	4625295	✓ 7780547	✓ 7780547
-sub 30 de zile (rd.7.1+12.1+27.1+32.1+37.1+42.1+47.1)	02	4058150	2577100	✓ 2577100
-peste 30 de zile (rd.8+13+28+33+38+43+47.2)	03	567145	5203447	✓ 5203447
-peste 90 de zile (rd.9+14+29+34+39+44+47.3)	04			
-peste 120 zile (rd. 10+15+30+35+40+45+47.4)	05			
-peste 1 an (rd. 11+16+31+36+41+46+47.5)	06			
PLATI RESTANTE-TOTAL SECTIUNEA DE FUNCTIONARE (rd.160+170+240+250+270+280+290), din care:	150	4625295	7764405	✓ 7764405
-sub 30 de zile (rd.161+171+241+251+271+281+291)	151	4058150	2577100	✓ 2577100
-peste 30 de zile (rd.162+172+242+252+272+282+292)	152	567145	5187305	✓ 5187305
-peste 90 de zile (rd. 163+173+243+253+273+283+293)	153			
-peste 120 zile (rd. 165+174+245+257+274+284+294)	154			
-peste 1 an (rd. 166+175+246+258+275+285+295)	155			
Plati restante catre furnizori, creditorii din operatii comerciale (ct.4010100, ct.4030100, ct. 4620101, ct. 4620109) (rd.161+162+163+165+166), din care:	160	4625295	7764405	✓ 7764405
-sub 30 de zile	161	4058150	2577100	✓ 2577100
-peste 30 de zile	162	567145	5187305	✓ 5187305
-peste 90 de zile din care:	163			
-(ct.4620101, ct. 4620109)	164			
-peste 120 zile	165			
-peste 1 an	166			
Plati restante fata de bugetul general consolidat (rd.171+172+173+174+175) (ct.4310100,ct.4310200, ct.4310300,ct.4310400,ct.4310500, ct.4310700,ct.4370100,ct.4370200,ct.4370300,ct.4420300, ct.4440000, ct.4460000,ct.4480100) , din care:	170			
-sub 30 de zile	171			
-peste 30 de zile	172			
-peste 90 de zile	173			
-peste 120 zile	174			
-peste 1 an	175			
Plati restante fata de salariatii (drepturi salariale) (ct.4210000, ct. 4230000, ct.4260000, ct.4270100, ct.4270300, ct.4280101) (rd.241+242+243+245+246), din care:	240			
-sub 30 de zile	241			
-peste 30 de zile	242			
-peste 90 de zile	243			
-din care ct. (4270100+4270300)	244			
-peste 120 zile	245			
-peste 1 an	246			

Denumirea indicatorilor	Numar rand	Sold la inceputul anului	Sold la finele perioadei din care:	
			TOTAL	aferent sumelor angajate cu prevederi bugetare
Plati restante fata de alte categorii de persoane (ct.4270300, ct.4290000, ct.4380000) (rd.251+252+253+257+258), din care:	250			
-sub 30 de zile :	251			
-peste 30 de zile :	252			
-peste 90 de zile din care:(rd.254+255+256)	253			
-ct.(4270300)	254			
-ct.(4290000)	255			
-ct.(4380000)	256			
-peste 120 zile	257			
-peste 1 an	258			
Împrumuturi nerambursate la scadenta(ct.1610100, ct.1620100, ct.1630100, ct. 1650100, ct.1670101, ct. 1670102, ct. 1670103, ct. 1670108, ct. 1670109, ct.1690100, ct. 5190101, ct.5190102, ct.5190105, ct.5190106, ct.5190107, ct.5190108, 5190109, 5190110, ct.5190180, 5190190) (rd.271+272+273+274+275), din care:	270			
-sub 30 de zile	271			
-peste 30 de zile	272			
-peste 90 de zile	273			
-peste 120 zile	274			
-peste 1 an	275			
Dobânzi restante (aferele celor de la rd.270) (ct.1680100, ct.1680200, ct. 1680300, ct.1680500, ct.1680701, ct.1680702, ct. 1680703, ct. 1680708, ct. 1680709, ct.5180605+ ct. 5180606, ct.5180608, ct. 5180609 , ct. 5180800) (rd.281+282+283+284+285), din care:	280			
-sub 30 de zile	281			
-peste 30 de zile	282			
-peste 90 de zile	283			
-peste 120 zile	284			
-peste 1 an	285			
Creditori bugetari(ct.4620109, ct.4670200) (rd.291+292+293+294+295),din care:	290			
-sub 30 de zile	291			
-peste 30 de zile	292			
-peste 90 de zile	293			
-peste 120 zile	294			
-peste 1 an	295			
PLATI RESTANTE - TOTAL SECTIUNEA DEZVOLTARE (rd.310+320+330) din care:	300		16142	16142
-sub 30 de zile (rd. 311+321+331)	301			
-peste 30 de zile (rd.312+322+332)	302		16142	16142
-peste 90 de zile (rd.313+323+333)	303			
-peste 120 zile (rd. 315+324+334)	304			
-peste 1 an (rd 316+325+335)	305			
Plati restante catre furnizori, creditori din operatii comerciale (ct.4040100, ct.4050100, ct. 4620101, ct. 4620103, ct. 4620109) (rd.311+312+313+315+316), din care:	310		16142	16142

Denumirea indicatorilor	Numar rand	Sold la inceputul anului	Sold la finele perioadei din care:	
			TOTAL	aferent sumelor angajate cu prevederi bugetare
-sub 30 de zile	311			
-peste 30 de zile	312		16142	16142
-peste 90 de zile din care:	313			
-(ct.4620101, ct. 4620103, ct. 4620109)	314			
-peste 120 zile	315			
-peste 1 an	316			
împrumuturi nerambursate la scadenta (ct.1610100, ct.1620100, ct.1630100, ct. 1650100, ct.1670101, ct. 1670102, ct. 1670103, ct. 1670108, ct.1670109, ct.1690100, ct. 5190101, ct. 5190102, ct.5190105, ct.5190106, ct.5190107, ct.5190108, ct. 5190110, ct.5190180, ct. 5190190) (rd.321+322+323+324+325), din care:	320			
-sub 30 de zile	321			
-peste 30 de zile	322			
-peste 90 de zile	323			
-peste 120 zile	324			
-peste 1 an	325			
Dobânzi restante (aferente celor de la rd.320), (ct.1680100, ct.1680200, ct. 1680300, ct.1680500, ct.1680701, ct. 1680702, ct.1680703, ct. 1680708, ct. 1680709, ct. 5180605, ct. 5180606, 5180608, ct. 5180609, ct. 5180800) (rd331+332+333+334+335), din care:	330			
-sub 30 de zile	331			
-peste 30 de zile	332			
-peste 90 de zile	333			
-peste 120 zile	334			
-peste 1 an	335			

Conducatorul institutiei
Constantin Radulescu




Conducatorul compartimentului
financiar - contabil

Denumirea indicatorilor	Numar rand	Sold la inceputul anului	Sold la finele perioadei din care:	
			TOTAL	afertent sumelor angajate cu prevederi bugetare
PLATI RESTANTE - TOTAL (rd.07+12+27+32+37+42+47), din care:	01	248	/	
-sub 30 de zile (rd.7.1+12.1+27.1+32.1+37.1+42.1+47.1)	02	248	/	
-peste 30 de zile (rd.8+13+28+33+38+43+47.2)	03			
-peste 90 de zile (rd.9+14+29+34+39+44+47.3)	04			
-peste 120 zile (rd. 10+15+30+35+40+45+47.4)	05			
-peste 1 an (rd. 11+16+31+36+41+46+47.5)	06			
PLATI RESTANTE-TOTAL SECTIUNEA DE FUNCTIONARE (rd.160+170+240+250+270+280+290), din care:	150	248	/	
-sub 30 de zile (rd.161+171+241+251+271+281+291)	151	248	/	
-peste 30 de zile (rd.162+172+242+252+272+282+292)	152			
-peste 90 de zile (rd. 163+173+243+253+273+283+293)	153			
-peste 120 zile (rd. 165+174+245+257+274+284+294)	154			
-peste 1 an (rd. 166+175+246+258+275+285+295)	155			
Plati restante catre furnizori, creditorii din operatii comerciale (ct.4010100, ct.4030100, ct. 4620101, ct. 4620109) (rd.161+162+163+165+166), din care:	160	248	/	
-sub 30 de zile	161	248	/	
-peste 30 de zile	162			
-peste 90 de zile din care:	163			
-(ct.4620101, ct. 4620109)	164			
-peste 120 zile	165			
-peste 1 an	166			
Plati restante fata de bugetul general consolidat (rd.171+172+173+174+175) (ct.4310100,ct.4310200, ct.4310300,ct.4310400,ct.4310500, ct.4310700,ct.4370100,ct.4370200,ct.4370300,ct.4420300, ct.4440000, ct.4460000,ct.4480100) , din care:	170			
-sub 30 de zile	171			
-peste 30 de zile	172			
-peste 90 de zile	173			
-peste 120 zile	174			
-peste 1 an	175			
Plati restante fata de salariatii (drepturi salariale) (ct.4210000, ct. 4230000, ct.4260000, ct.4270100, ct.4270300, ct.4280101) (rd.241+242+243+245+246), din care:	240			
-sub 30 de zile	241			
-peste 30 de zile	242			
-peste 90 de zile	243			
-din care ct. (4270100+4270300)	244			
-peste 120 zile	245			
-peste 1 an	246			

Denumirea indicatorilor	Numar rand	Sold la inceputul anului	Sold la finele perioadei din care:	
			TOTAL	aferent sumelor angajate cu prevederi bugetare
Plati restante fata de alte categorii de persoane (ct.4270300, ct.4290000, ct.4380000) (rd.251+252+253+257+258), din care:	250			
-sub 30 de zile :	251			
-peste 30 de zile :	252			
-peste 90 de zile din care:(rd.254+255+256)	253			
-ct.(4270300)	254			
-ct.(4290000)	255			
-ct.(4380000)	256			
-peste 120 zile	257			
-peste 1 an	258			
Imprumuturi nerambursate la scadenta(ct.1610100, ct.1620100, ct.1630100, ct. 1650100, ct.1670101, ct. 1670102, ct. 1670103, ct. 1670108, ct. 1670109, ct.1690100, ct. 5190101, ct.5190102, ct.5190105, ct.5190106, ct.5190107, ct.5190108, 5190109, 5190110, ct.5190180, 5190190) (rd.271+272+273+274+275), din care:	270			
-sub 30 de zile	271			
-peste 30 de zile	272			
-peste 90 de zile	273			
-peste 120 zile	274			
-peste 1 an	275			
Dobânzi restante (aferele celor de la rd.270) (ct.1680100, ct.1680200, ct. 1680300, ct.1680500, ct.1680701, ct.1680702, ct. 1680703, ct. 1680708, ct. 1680709, ct.5180605+ ct. 5180606, ct.5180608, ct. 5180609 , ct. 5180800) (rd.281+282+283+284+285), din care:	280			
-sub 30 de zile	281			
-peste 30 de zile	282			
-peste 90 de zile	283			
-peste 120 zile	284			
-peste 1 an	285			
Creditori bugetari(ct.4620109, ct.4670200) (rd.291+292+293+294+295),din care:	290			
-sub 30 de zile	291			
-peste 30 de zile	292			
-peste 90 de zile	293			
-peste 120 zile	294			
-peste 1 an	295			
PLATI RESTANTE - TOTAL SECTIUNEA DEZVOLTARE (rd.310+320+330) din care:	300			
-sub 30 de zile (rd. 311+321+331)	301			
-peste 30 de zile (rd.312+322+332)	302			
-peste 90 de zile (rd.313+323+333)	303			
-peste 120 zile (rd. 315+324+334)	304			
-peste 1 an (rd 316+325+335)	305			
Plati restante catre furnizori, creditori din operatii comerciale (ct.4040100, ct.4050100, ct. 4620101, ct. 4620103, ct. 4620109) (rd.311+312+313+315+316), din care:	310			

Denumirea indicatorilor	Numar rand	Sold la inceputul anului	Sold la finele perioadei din care:	
			TOTAL	aferent sumelor angajate cu prevederi bugetare
-sub 30 de zile	311			
-peste 30 de zile	312			
-peste 90 de zile din care:	313			
-(ct.4620101, ct. 4620103, ct. 4620109)	314			
-peste 120 zile	315			
-peste 1 an	316			
împrumuturi nerambursate la scadenta (ct.1610100, ct.1620100, ct.1630100, ct. 1650100, ct.1670101, ct. 1670102, ct. 1670103, ct. 1670108, ct.1670109, ct.1690100, ct. 5190101, ct. 5190102, ct.5190105, ct.5190106, ct.5190107, ct.5190108, ct. 5190110, ct.5190180, ct. 5190190) (rd.321+322+323+324+325), din care:	320			
-sub 30 de zile	321			
-peste 30 de zile	322			
-peste 90 de zile	323			
-peste 120 zile	324			
-peste 1 an	325			
Dobânzi restante (aferente celor de la rd.320), (ct.1680100, ct.1680200, ct. 1680300, ct.1680500, ct.1680701, ct. 1680702, ct.1680703, ct. 1680708, ct. 1680709, ct. 5180605, ct. 5180606, 5180608, ct. 5180609, ct. 5180800) (rd331+332+333+334+335), din care:	330			
-sub 30 de zile	331			
-peste 30 de zile	332			
-peste 90 de zile	333			
-peste 120 zile	334			
-peste 1 an	335			

Conducatorul institutiei
Constantin Radulescu




Conducatorul compartimentului
financiar - contabil

Denumirea indicatorilor	Numar rand	Sold la inceputul anului	Sold la finele perioadei din care:	
			TOTAL	afert sumelor angajate cu prevederi bugetare
PLATI RESTANTE - TOTAL (rd.07+12+27+32+37+42+47), din care:	01	4624501	7780547	7780547
-sub 30 de zile (rd.7.1+12.1+27.1+32.1+37.1+42.1+47.1)	02	4057356	2577100	2577100
-peste 30 de zile (rd.8+13+28+33+38+43+47.2)	03	567145	5203447	5203447
-peste 90 de zile (rd.9+14+29+34+39+44+47.3)	04			
-peste 120 zile (rd. 10+15+30+35+40+45+47.4)	05			
-peste 1 an (rd. 11+16+31+36+41+46+47.5)	06			
PLATI RESTANTE-TOTAL SECTIUNEA DE FUNCTIONARE (rd.160+170+240+250+270+280+290), din care:	150	4624501	7764405	7764405
-sub 30 de zile (rd.161+171+241+251+271+281+291)	151	4057356	2577100	2577100
-peste 30 de zile (rd.162+172+242+252+272+282+292)	152	567145	5187305	5187305
-peste 90 de zile (rd. 163+173+243+253+273+283+293)	153			
-peste 120 zile (rd. 165+174+245+257+274+284+294)	154			
-peste 1 an (rd. 166+175+246+258+275+285+295)	155			
Plati restante catre furnizori, creditorii din operatii comerciale (ct.4010100, ct.4030100, ct. 4620101, ct. 4620109) (rd.161+162+163+165+166), din care:	160	4624501	7764405	7764405
-sub 30 de zile	161	4057356	2577100	2577100
-peste 30 de zile	162	567145	5187305	5187305
-peste 90 de zile din care:	163			
-(ct.4620101, ct. 4620109)	164			
-peste 120 zile	165			
-peste 1 an	166			
Plati restante fata de bugetul general consolidat (rd.171+172+173+174+175) (ct.4310100,ct.4310200, ct.4310300,ct.4310400,ct.4310500, ct.4310700,ct.4370100,ct.4370200,ct.4370300,ct.4420300, ct.4440000, ct.4460000,ct.4480100) , din care:	170			
-sub 30 de zile	171			
-peste 30 de zile	172			
-peste 90 de zile	173			
-peste 120 zile	174			
-peste 1 an	175			
Plati restante fata de salariatii (drepturi salariale) (ct.4210000, ct. 4230000, ct.4260000, ct.4270100, ct.4270300, ct.4280101) (rd.241+242+243+245+246), din care:	240			
-sub 30 de zile	241			
-peste 30 de zile	242			
-peste 90 de zile	243			
-din care ct. (4270100+4270300)	244			
-peste 120 zile	245			
-peste 1 an	246			

Denumirea indicatorilor	Numar rand	Sold la inceputul anului	Sold la finele perioadei din care:	
			TOTAL	aferent sumelor angajate cu prevederi bugetare
Plati restante fata de alte categorii de persoane (ct.4270300, ct.4290000, ct.4380000) (rd.251+252+253+257+258), din care:	250			
-sub 30 de zile :	251			
-peste 30 de zile :	252			
-peste 90 de zile din care:(rd.254+255+256)	253			
-ct.(4270300)	254			
-ct.(4290000)	255			
-ct.(4380000)	256			
-peste 120 zile	257			
-peste 1 an	258			
Împrumuturi nerambursate la scadenta(ct.1610100, ct.1620100, ct.1630100, ct. 1650100, ct.1670101, ct. 1670102, ct. 1670103, ct. 1670108, ct. 1670109, ct.1690100, ct. 5190101, ct.5190102, ct.5190105, ct.5190106, ct.5190107, ct.5190108, 5190109, 5190110, ct.5190180, 5190190) (rd.271+272+273+274+275), din care:	270			
-sub 30 de zile	271			
-peste 30 de zile	272			
-peste 90 de zile	273			
-peste 120 zile	274			
-peste 1 an	275			
Dobânzi restante (aferele celor de la rd.270) (ct.1680100, ct.1680200, ct. 1680300, ct.1680500, ct.1680701, ct.1680702, ct. 1680703, ct. 1680708, ct. 1680709, ct.5180605+ ct. 5180606, ct.5180608, ct. 5180609 , ct. 5180800) (rd.281+282+283+284+285), din care:	280			
-sub 30 de zile	281			
-peste 30 de zile	282			
-peste 90 de zile	283			
-peste 120 zile	284			
-peste 1 an	285			
Creditori bugetari(ct.4620109, ct.4670200) (rd.291+292+293+294+295),din care:	290			
-sub 30 de zile	291			
-peste 30 de zile	292			
-peste 90 de zile	293			
-peste 120 zile	294			
-peste 1 an	295			
PLATI RESTANTE - TOTAL SECTIUNEA DEZVOLTARE (rd.310+320+330) din care:	300		16142	/ 16142
-sub 30 de zile (rd. 311+321+331)	301			
-peste 30 de zile (rd.312+322+332)	302		16142	/ 16142
-peste 90 de zile (rd.313+323+333)	303			
-peste 120 zile (rd. 315+324+334)	304			
-peste 1 an (rd 316+325+335)	305			
Plati restante catre furnizori, creditori din operatii comerciale (ct.4040100, ct.4050100, ct. 4620101, ct. 4620103, ct. 4620109) (rd.311+312+313+315+316), din care:	310		16142	/ 16142

Denumirea indicatorilor	Numar rand	Sold la inceputul anului	Sold la finele perioadei din care:	
			TOTAL	aferent sumelor angajate cu prevederi bugetare
-sub 30 de zile	311			
-peste 30 de zile	312		16142	16142
-peste 90 de zile din care:	313			
-(ct.4620101, ct. 4620103, ct. 4620109)	314			
-peste 120 zile	315			
-peste 1 an	316			
Împrumuturi nerambursate la scadenta (ct.1610100, ct.1620100, ct.1630100, ct. 1650100, ct.1670101, ct. 1670102, ct. 1670103, ct. 1670108, ct.1670109, ct.1690100, ct. 5190101, ct. 5190102, ct.5190105, ct.5190106, ct.5190107, ct.5190108, ct. 5190110, ct.5190180, ct. 5190190) (rd.321+322+323+324+325), din care:	320			
-sub 30 de zile	321			
-peste 30 de zile	322			
-peste 90 de zile	323			
-peste 120 zile	324			
-peste 1 an	325			
Dobânzi restante (aferente celor de la rd.320), (ct.1680100, ct.1680200, ct. 1680300, ct.1680500, ct.1680701, ct. 1680702, ct.1680703, ct. 1680708, ct. 1680709, ct. 5180605, ct. 5180606, 5180608, ct. 5180609, ct. 5180800) (rd331+332+333+334+335), din care:	330			
-sub 30 de zile	331			
-peste 30 de zile	332			
-peste 90 de zile	333			
-peste 120 zile	334			
-peste 1 an	335			

Conducatorul institutiei
Constantin Radulescu



Conducatorul compartimentului
financiar - contabil

Plati restante ale institutiilor publice finantate integral sau partial din venituri proprii / activitati finantate integral din venituri proprii (Sursa G) la data de 31-12-2019

Cod 53


-lei-

Denumirea indicatorilor	Numar rand	Sold la inceputul anului	Sold la finele perioadei din care:	
			TOTAL	aferent sumelor angajate cu prevederi bugetare
PLATI RESTANTE - TOTAL (rd.07+12+27+32+37+42+47), din care:	01	546	/	
-sub 30 de zile (rd.7.1+12.1+27.1+32.1+37.1+42.1+47.1)	02	546	/	
-peste 30 de zile (rd.8+13+28+33+38+43+47.2)	03			
-peste 90 de zile (rd.9+14+29+34+39+44+47.3)	04			
-peste 120 zile (rd. 10+15+30+35+40+45+47.4)	05			
-peste 1 an (rd. 11+16+31+36+41+46+47.5)	06			
PLATI RESTANTE-TOTAL SECTIUNEA DE FUNCTIONARE (rd.160+170+240+250+270+280+290), din care:	150	546	/	
-sub 30 de zile (rd.161+171+241+251+271+281+291)	151	546	/	
-peste 30 de zile (rd.162+172+242+252+272+282+292)	152			
-peste 90 de zile (rd. 163+173+243+253+273+283+293)	153			
-peste 120 zile (rd. 165+174+245+257+274+284+294)	154			
-peste 1 an (rd. 166+175+246+258+275+285+295)	155			
Plati restante catre furnizori, creditorii din operatii comerciale (ct.4010100, ct.4030100, ct. 4620101, ct. 4620109) (rd.161+162+163+165+166), din care:	160	546	/	
-sub 30 de zile	161	546	/	
-peste 30 de zile	162			
-peste 90 de zile din care:	163			
-(ct.4620101, ct. 4620109)	164			
-peste 120 zile	165			
-peste 1 an	166			
Plati restante fata de bugetul general consolidat (rd.171+172+173+174+175) (ct.4310100,ct.4310200, ct.4310300,ct.4310400,ct.4310500, ct.4310700,ct.4370100,ct.4370200,ct.4370300,ct.4420300, ct.4440000, ct.4460000,ct.4480100) , din care:	170			
-sub 30 de zile	171			
-peste 30 de zile	172			
-peste 90 de zile	173			
-peste 120 zile	174			
-peste 1 an	175			
Plati restante fata de salariati (drepturi salariale) (ct.4210000, ct. 4230000, ct.4260000, ct.4270100, ct.4270300, ct.4280101) (rd.241+242+243+245+246), din care:	240			
-sub 30 de zile	241			
-peste 30 de zile	242			
-peste 90 de zile	243			
-din care ct. (4270100+4270300)	244			
-peste 120 zile	245			
-peste 1 an	246			

Denumirea indicatorilor	Numar rand	Sold la inceputul anului	Sold la finele perioadei din care:	
			TOTAL	aferent sumelor angajate cu prevederi bugetare
Plati restante fata de alte categorii de persoane (ct.4270300, ct.4290000, ct.4380000) (rd.251+252+253+257+258), din care:	250			
-sub 30 de zile :	251			
-peste 30 de zile :	252			
-peste 90 de zile din care:(rd.254+255+256)	253			
-ct.(4270300)	254			
-ct.(4290000)	255			
-ct.(4380000)	256			
-peste 120 zile	257			
-peste 1 an	258			
Imprumuturi nerambursate la scadenta(ct.1610100, ct.1620100, ct.1630100, ct. 1650100, ct.1670101, ct. 1670102, ct. 1670103, ct. 1670108, ct. 1670109, ct.1690100, ct. 5190101, ct.5190102, ct.5190105, ct.5190106, ct.5190107, ct.5190108, 5190109, 5190110, ct.5190180, 5190190) (rd.271+272+273+274+275), din care:	270			
-sub 30 de zile	271			
-peste 30 de zile	272			
-peste 90 de zile	273			
-peste 120 zile	274			
-peste 1 an	275			
Dobânzi restante (aferele celor de la rd.270) (ct.1680100, ct.1680200, ct. 1680300, ct.1680500, ct.1680701, ct.1680702, ct. 1680703, ct. 1680708, ct. 1680709, ct.5180605+ ct. 5180606, ct.5180608, ct. 5180609 , ct. 5180800) (rd.281+282+283+284+285), din care:	280			
-sub 30 de zile	281			
-peste 30 de zile	282			
-peste 90 de zile	283			
-peste 120 zile	284			
-peste 1 an	285			
Creditori bugetari(ct.4620109, ct.4670200) (rd.291+292+293+294+295),din care:	290			
-sub 30 de zile	291			
-peste 30 de zile	292			
-peste 90 de zile	293			
-peste 120 zile	294			
-peste 1 an	295			
PLATI RESTANTE - TOTAL SECTIUNEA DEZVOLTARE (rd.310+320+330) din care:	300			
-sub 30 de zile (rd. 311+321+331)	301			
-peste 30 de zile (rd.312+322+332)	302			
-peste 90 de zile (rd.313+323+333)	303			
-peste 120 zile (rd. 315+324+334)	304			
-peste 1 an (rd 316+325+335)	305			
Plati restante catre furnizori, creditori din operatii comerciale (ct.4040100, ct.4050100, ct. 4620101, ct. 4620103, ct. 4620109) (rd.311+312+313+315+316), din care:	310			

Denumirea indicatorilor	Numar rand	Sold la inceputul anului	Sold la finele perioadei din care:	
			TOTAL	aferent sumelor angajate cu prevederi bugetare
-sub 30 de zile	311			
-peste 30 de zile	312			
-peste 90 de zile din care:	313			
-(ct.4620101, ct. 4620103, ct. 4620109)	314			
-peste 120 zile	315			
-peste 1 an	316			
Împrumuturi nerambursate la scadenta (ct.1610100, ct.1620100, ct.1630100, ct. 1650100, ct.1670101, ct. 1670102, ct. 1670103, ct. 1670108, ct.1670109, ct.1690100, ct. 5190101, ct. 5190102, ct.5190105, ct.5190106, ct.5190107, ct.5190108, ct. 5190110, ct.5190180, ct. 5190190) (rd.321+322+323+324+325), din care:	320			
-sub 30 de zile	321			
-peste 30 de zile	322			
-peste 90 de zile	323			
-peste 120 zile	324			
-peste 1 an	325			
Dobânzi restante (aferente celor de la rd.320), (ct.1680100, ct.1680200, ct. 1680300, ct.1680500, ct.1680701, ct. 1680702, ct.1680703, ct. 1680708, ct. 1680709, ct. 5180605, ct. 5180606, 5180608, ct. 5180609, ct. 5180800) (rd331+332+333+334+335), din care:	330			
-sub 30 de zile	331			
-peste 30 de zile	332			
-peste 90 de zile	333			
-peste 120 zile	334			
-peste 1 an	335			

Conducatorul institutiei
Constantin Radulescu



Conducatorul compartimentului
financiar - contabil

**Sinteza platilor restante a arieratelor - Total
la data de 31-12-2019**

Cod 73

-lei-

Nr. rd.	Explicatie	Plati restante		Plati restante aferente programelor nationale		Plati restante aferente fondurilor externe nerambursabile postaderare *****)		Plati restante aferente fondurilor externe nerambursabile preaderare (sursa 08)	
		total **)	din care: arierate ***)	total	din care: arierate	total	din care: arierate	total	din care: arierate
	0	1	1.1	2	2.1	3	3.1	4	4.1
1	sold la finele lunii precedente	17438140	✓ %	11653657	✓				
2	sold la finele perioadei	7780547	✓ %	1832631	✓				
3	% diminuare arierate luna raportare *****) rd3=1-rd2/rd1)	x	x	x	x	x	x	x	x

*) Se completeaza cu urmatoarele coduri:

- 40 - pentru total plati restante;
- 42 - pentru plati restante din bugetele locale (sectiune functionare, sectiune dezvoltare);
- 46 - pentru plati restante din credite externe (sectiune dezvoltare);
- 47 - pentru plati restante din credite interne (sectiune dezvoltare);
- 48 - pentru plati restante din fonduri externe nerambursabile;
- 50 - pentru plati restante din fonduri in afara bugetelor locale care nu s-au introdus in bugetul local;
- 51 - pentru plati restante ale institutiilor publice finantate integral din venituri proprii (sectiune functionare, sectiune dezvoltare);
- 52 - pentru plati restante ale institutiilor finantate partial din venituri proprii / activitati finantate integral din venituri proprii (sectiune functionare, sectiune dezvoltare);


**) Sumele vor corespunde cu rd.1 din Anexa 30b.

***) Sumele vor corespunde cu rd.4+5+6 din Anexa 30b.

****) Rd.3 se completeaza numai pentru cod 51. Pentru indeplinirea conditiei prevazute la art. 49 alin. (13.2) din Legea nr. 273/2006 privind finantele publice locale, cu modificarile si completarile ulterioare, procentul calculat la rd.3 coloana 1.1 trebuie sa fie mai mare ca 3%

*****) Se vor cuprinde platile restante care se suporta din bugetul local sau din bugetele institutiilor publice finantate integral sau partial din venituri proprii de subordonare locala, de la titlul de cheltuieli bugetare 56 Proiecte cu finantare din fonduri externe nerambursabile (FEN) postaderare, cu exceptia celor de la sursa 08

Conducatorul institutiei
Constantin Radulescu



Conducatorul compartimentului
financiar - contabil

**Sinteza platilor restante si a arieratelor din bugetele locale (Sursa A)
la data de 31-12-2019**

Cod 74

-lei-

Nr. rd.	Explicatie	Plati restante		Plati restante aferente programelor nationale		Plati restante aferente fondurilor externe nerambursabile postaderare *****)		Plati restante aferente fondurilor externe nerambursabile preaderare (sursa 08)	
		total **)	din care: arierate ***)	total	din care: arierate	total	din care: arierate	total	din care: arierate
0		1	1.1	2	2.1	3	3.1	4	4.1
1	sold la finele lunii precedente	9461562	✓ %	9461562	✓				
2	sold la finele perioadei	✓	%						
3	% diminuare arierate luna raportare ****) rd3=1-rd2/rd1)	x	x	x	x	x	x	x	x

*) Se completeaza cu urmatoarele coduri:

- 40 - pentru total plati restante;
- 42 - pentru plati restante din bugetele locale (sectiune functionare, sectiune dezvoltare);
- 46 - pentru plati restante din credite externe (sectiune dezvoltare);
- 47 - pentru plati restante din credite interne (sectiune dezvoltare);
- 48 - pentru plati restante din fonduri externe nerambursabile;
- 50 - pentru plati restante din fonduri in afara bugetelor locale care nu s-au introdus in bugetul local;
- 51 - pentru plati restante ale institutiilor publice finanatate integral din venituri proprii (sectiune functionare, sectiune dezvoltare);
- 52 - pentru plati restante ale institutiilor finanatate partial din venituri proprii / activitati finanatate integral din venituri proprii (sectiune functionare, sectiune dezvoltare);


** Sumele vor corespunde cu rd.1 din Anexa 30b.

*** Sumele vor corespunde cu rd.4+5+6 din Anexa 30b.

****) Rd.3 se completeaza numai pentru cod 51. Pentru indeplinirea conditiei prevazute la art. 49 alin. (13.2) din Legea nr. 273/2006 privind finantele publice locale, cu modificarile si completarile ulterioare, procentul calculat la rd.3 coloana 1.1 trebuie sa fie mai mare ca 3%

*****) Se vor cuprinde platile restante care se suporta din bugetul local sau din bugetele institutiilor publice finanatate integral sau partial din venituri proprii de subordonare locala, de la titlul de cheltuieli bugetare 56 Proiecte cu finantare din fonduri externe nerambursabile (FEN) postaderare, cu exceptia celor de la sursa 08

Conducatorul institutiei
Constantin Radulescu



Conducatorul compartimentului
financiar - contabil

**Sinteza platilor restante si a arieratelor din bugetele de venituri proprii
(Sursa F - Spital)
la data de 31-12-2019**

Cod 79

-lei-

Nr. rd.	Explicatie	Plati restante		Plati restante aferente programelor nationale		Plati restante aferente fondurilor externe nerambursabile postaderare *****)		Plati restante aferente fondurilor externe nerambursabile preaderare (sursa 08)	
		total **)	din care: arierate ***)	total	din care: arierate	total	din care: arierate	total	din care: arierate
	0	1	1.1	2	2.1	3	3.1	4	4.1
1	sold la finele lunii precedente	7976578	✓ %	2192095	✓				
2	sold la finele perioadei	7780547	✓ %	1832631	✓				
3	% diminuare arierate luna raportare *****) rd3=1-rd2/rd1)	x	x	x	x	x	x	x	x

*) Se completeaza cu urmatoarele coduri:

- 40 - pentru total plati restante;
- 42 - pentru plati restante din bugetele locale (sectiune functionare, sectiune dezvoltare);
- 46 - pentru plati restante din credite externe (sectiune dezvoltare);
- 47 - pentru plati restante din credite interne (sectiune dezvoltare);
- 48 - pentru plati restante din fonduri externe nerambursabile;
- 50 - pentru plati restante din fonduri in afara bugetelor locale care nu s-au introdus in bugetul local;
- 51 - pentru plati restante ale institutiilor publice finantate integral din venituri proprii (sectiune functionare, sectiune dezvoltare);
- 52 - pentru plati restante ale institutiilor finantate partial din venituri proprii / activitati finantate integral din venituri proprii (sectiune functionare, sectiune dezvoltare);


**) Sumele vor corespunde cu rd.1 din Anexa 30b.

***) Sumele vor corespunde cu rd.4+5+6 din Anexa 30b.


****) Rd.3 se completeaza numai pentru cod 51. Pentru indeplinirea conditiei prevazute la art. 49 alin. (13.2) din Legea nr. 273/2006 privind finantele publice locale, cu modificarile si completarile ulterioare, procentul calculat la rd.3 coloana 1.1 trebuie sa fie mai mare ca 3%

*****) Se vor cuprinde platile restante care se suporta din bugetul local sau din bugetele institutiilor publice finantate integral sau partial din venituri proprii de subordonare locala, de la titlul de cheltuieli bugetare 56 Proiecte cu finantare din fonduri externe nerambursabile (FEN) postaderare, cu exceptia celor de la sursa 08

Conducatorul institutiei
Constantin Radulescu

Conducatorul compartimentului
financiar - contabil



Sinteza platilor restante si a arieratelor institutiilor publice finantate integral sau partial din venituri proprii / activitati finantate integral din venituri proprii (Sursa G) la data de 31-12-2019

Cod 71

Nr. rd.	Explicatie	Plati restante		Plati restante aferente programelor nationale		Plati restante aferente fondurilor externe nerambursabile postaderare *****)		Plati restante aferente fondurilor externe nerambursabile preaderari (sursa 08)	
		total **)	din care: arierate ***)	total	din care: arierate	total	din care: arierate	total	din care: arierate
	0	1	1.1	2	2.1	3	3.1	4	4.1
1	sold la finele lunii precedente		%						
2	sold la finele perioadei		%						
3	% diminuare arierate luna raportare ****) rd3=1-rd2/rd1)	x	x	x	x	x	x	x	

*) Se completeaza cu urmatoarele coduri:

- 40 - pentru total plati restante;
- 42 - pentru plati restante din bugetele locale (sectiune functionare, sectiune dezvoltare);
- 46 - pentru plati restante din credite externe (sectiune dezvoltare);
- 47 - pentru plati restante din credite interne (sectiune dezvoltare);
- 48 - pentru plati restante din fonduri externe nerambursabile;
- 50 - pentru plati restante din fonduri in afara bugetelor locale care nu s-au introdus in bugetul local;
- 51 - pentru plati restante ale institutiilor publice finantate integral din venituri proprii (sectiune functionare, sectiune dezvoltare);
- 52 - pentru plati restante ale institutiilor finantate partial din venituri proprii / activitati finantate integral din venituri proprii (sectiune functionare, sectiune dezvoltare);



** Sumele vor corespunde cu rd.1 din Anexa 30b.

*** Sumele vor corespunde cu rd.4+5+6 din Anexa 30b.

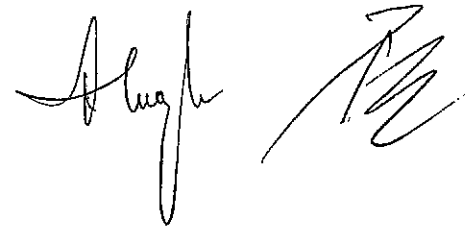
**** Rd.3 se completeaza numai pentru cod 51. Pentru indeplinirea conditiei prevazute la art. 49 alin. (13.2) din Legea nr. 273/2006 privind finantele publice locale, cu modificarile si completarile ulterioare, procentul calculat la rd.3 coloana 1.1 trebuie sa fie mai mare ca 3%

***** Se vor cuprinde platile restante care se suporta din bugetul local sau din bugetele institutiilor publice finantate integral sau partial din venituri proprii de subordonare locala, de la titlul de cheltuieli bugetare 56 Proiecte cu finantare din fonduri externe nerambursabile (FEN) postaderare, cu exceptia celor de la sursa 08

Conducatorul institutiei
Constantin Radulescu

Conducatorul compartimentului
financiar - contabil



SITUATIA CENTRALIZATA *)
a arieratelor bugetului general al unitatii administrativ-teritoriale
la data de 31-12-2019

Cod 30b.1

Nr. rd.	Explicatie	Total arierate	Arierate aferente programelor nationale ale u.a.t si institutiile publice subordonate, cu exceptia celor finantate integral din venituri proprii	FEN		Total arierate ale institutiilor publice finantate integral din venituri proprii	Sume care fac obiectul art.49 alin. (13.2) din Legea nr. 273 / 2006
				Arierate aferente fondurilor externe nerambursabile postaderare ale u.a.t si institutiilor publice subordonate, cu exceptia celor finantate integral din venituri proprii	Arierate aferente fondurilor externe nerambursabile preaderare(sursa 08) ale u.a.t si institutiilor publice subordonate, cu exceptia celor finantate integral din venituri proprii		
		1	2	3	4	5	6 = 1-2-3-4-5
1	sold la finele lunii precedente						
2	sold la finele perioadei						
3	% diminuare arierate luna raportare *****) rd3=1-rd2/rd1)	x	x	x	x	x	%

Col. 1 = col 1.1 din Anexa 30 b, partea II, cod 40

Col. 2 = col 2.1 din Anexa 30 b, partea II, cod 40 - col. 2.1 din Anexa 30 b, partea II, cod 51

Col. 3 = col 3.1 din Anexa 30 b, partea II, cod 40 - col. 3.1 din Anexa 30 b, partea II, cod 51


Col. 4 = col 4.1 din Anexa 30 b, partea II, cod 40 - col. 4.1 din Anexa 30 b, partea II, cod 51

Col. 5 = col 1.1 din Anexa 30 b, partea II, cod 51

*) Se completeaza ca anexa pentru anexa 30b cod 40 - pentru total plati restante

**) Rd. 3 se completeaza pentru indeplinirea conditiei prevazute la art. 49 alin. (13.2) din Legea nr. 273 / 2006 privind finantele publice locale, cu modificarile si completarile ulterioare. Procentul calculat la rd.3 coloana 6 trebuie sa fie mai mare ca 5%

Conducatorul institutiei
Constantin Radulescu



Conducatorul compartimentului
financiar - contabil

Capi- tol	Sub- capi- tol	Pa- ra- graf	Gru- pa / Titlu	Ar- ti- col	Ali- ne- at	Denumire indicator	Prevederi bugetare initiale	Prevederi bugetare definitive	Drepturi constatate			Incasari realizate	Stingeri pe alte cai decat incasari	Drepturi constatate de incasat
									Total, din care:	din anii precedenti	din anul curent			
A						B	1	2	3=4+5	4	5	6	7	8=3-6-7
1102	05					adaugata pentru drumuri	13.005.000	13.005.000	13.005.000		13.005.000	13.005.000		
	06					Sume defalcate din taxa pe valoarea adaugata pentru echilibrarea bugetelor locale	112.536.000	113.249.000	113.249.000		113.249.000	113.249.000		
1602						TAXE PE UTILIZAREA BUNURILOR, AUTORIZAREA UTILIZARII BUNURILOR SAU PE DESFASURAREA DE ACTIVITATI	1.282.840	1.038.300	1.105.768		1.105.768	1.105.768		
	02					Impozit pe mijloacele de transport	1.100.000	930.300	992.772		992.772	992.772		
	01					Impozit pe mijloacele de transport detinute de persoane fizice*)	36.300	36.300	18.762		18.762	18.762		
	02					Impozit pe mijloace de transport detinute persoane de juridice*)	1.063.700	894.000	974.010		974.010	974.010		
	03					Taxe si tarife pentru eliberarea de licente si autorizatii de functionare	182.840	108.000	112.996		112.996	112.996		
2900	02					C. VENITURI NEFISCALE	7.134.160	2.450.020	36.507.800	32.447.152	4.060.648	3.026.178		33.481.622
3000						C1. VENITURI DIN PROPRIETATE	6.000.000	734.000	26.178.383	18.047.434	8.130.949	1.161.585		25.016.798
3002						VENITURI DIN PROPRIETATE	6.000.000	734.000	26.175.982	18.047.434	8.128.548	1.161.585		25.014.397
	05					Venituri din concesiuni si inchirieri	6.000.000	734.000	25.835.740	17.707.192	8.128.548	1.161.585		24.674.155
	30					Alte venituri din concesiuni si inchirieri de catre institutiile publice	6.000.000	734.000	25.835.740	17.707.192	8.128.548	1.161.585		24.674.155
	08					Venituri din dividende			340.242	340.242				340.242
	02					Venituri din dividende de la alti platitori			340.242	340.242				340.242
3102						VENITURI DIN DOBANZI			2.401		2.401			2.401
	03					Alte venituri din dobanzi			2.401		2.401			2.401
3300	02					C2. VANZARI DE BUNURI SI SERVICII	1.134.160	1.716.020	10.329.417	14.399.718	4.070.301	1.864.593		8.464.874

Capi- tol	Sub- capi- tol	Pa- ra- graf	Gru- pa / Titlu	Ar- ti- col	Ali- ne- at	Denumire indicator	Prevederi bugetare initiale	Prevederi bugetare definitive	Drepturi constatate			Incasari realizate	Stingeri pe alte cai decat incasari	Drepturi constatate de incasat
									Total, din care:	din anii precedenti	din anul curent			
A						B	1	2	3=4+5	4	5	6	7	8=3-6-7
3302						VENITURI DIN PRESTARI DE SERVICII SI ALTE ACTIVITATI	126.100	766.340	3.205.500	2.011.317	1.194.183	828.401		2.377.099
	08					Venituri din prestari de servicii		737.500	793.946		793.946	793.946		
	27					Contributia lunara a parintilor pentru intretinerea copiilor in unitatile de protectie sociala	10.000	8.840	9.655		9.655	9.655		
	28					Venituri din recuperarea cheltuielilor de judecata, imputatii si despagubiri	116.100	20.000	2.401.899	2.011.317	390.582	24.800		2.377.099
3502						AMENZI, PENALITATI SI CONFISCARI	57.000	4.000	4.983.016	11.279.730	-6.296.714	3.962		4.979.054
	50					Alte amenzi, penalitati si confiscari	57.000	4.000	4.983.016	11.279.730	-6.296.714	3.962		4.979.054
3602						DIVERSE VENITURI	900.000	822.740	2.010.800	1.108.671	902.129	902.129		1.108.671
	50					Alte venituri	900.000	822.740	2.010.800	1.108.671	902.129	902.129		1.108.671
3702						TRANSFERURI VOLUNTARE, ALTELE DECAT SUBVENTIILE	51.060	122.940	130.101		130.101	130.101		
	01					Donatii si sponsorizari	51.060	122.940	130.101		130.101	130.101		
	03					Varsaminte din sectiunea de functionare pentru finantarea sectiunii de dezvoltare a bugetului local(cu semnul minus)	-3.720.510	-2.497.870	-1.971.835		-1.971.835	-1.971.835		
	04					Varsaminte din sectiunea de functionare	3.720.510	2.497.870	1.971.835		1.971.835	1.971.835		
3900	02					II. VENITURI DIN CAPITAL	20.000	10.300	31.653	231	31.422	10.263		21.390
3902						VENITURI DIN VALORIFICAREA UNOR BUNURI	20.000	10.300	31.653	231	31.422	10.263		21.390
	01					Venituri din valorificarea unor bunuri ale institutiilor publice	20.000	10.300	31.653	231	31.422	10.263		21.390
4000	02					III OPERATIUNI FINANCIARE	47.984.360	49.571.840						
4002						INCASARI DIN RAMBURSAREA IMPRUMUTURILOR ACORDATE	47.984.360	49.571.840						

Capi- tol	Sub- capi- tol	Pa- ra- graf	Gru- pa / Titlu	Ar- ti- col	Ali- ne- at	Denumire indicator	Prevederi bugetare initiale	Prevederi bugetare definitive	Drepturi constatate			Incasari realizate	Stingeri pe alte cai decat incasari	Drepturi constatate de incasat
									Total, din care:	din anii precedenti	din anul curent			
A						B	1	2	3=4+5	4	5	6	7	8=3-6-7
4202	35					finantarea unitatilor de asistenta medico-sociale	1.050.000	1.050.000	1.049.000		1.049.000	1.049.000		
	65					Finantarea Programului National de Dezvoltare Locala	90.182.780	43.106.370	39.344.504		39.344.504	39.344.504		
	69					Subventii de la bugetul de stat catre bugetele locale necesare sustinerii derularii proiectelor finantate din fonduri externe nerambursabile (FEN) postaderare, aferente perioadei de programare 2014-2020	17.185.880	3.112.240	1.167.356		1.167.356	1.167.356		
4602	04					ALTE SUME PRIMITE DE LA UE Alte sume primite din fonduri de la Uniunea Europeana pentru programele operationale finantate din cadrul financiar 2014-2020			2.389.042		2.389.042	2.389.042		
4802						SUME PRIMITE DE LA UE/ALTI DONATORI IN CONTUL PLATILOR EFECTUATE SI AFERENTE CADRULUI FINANCIAR 2014-2020	112.950.760	29.640.530	26.794.804		26.794.804	26.794.804		
	01					Fondul European de Dezvoltare Regionala(FEDR)	109.019.880	26.099.540	26.517.328		26.517.328	26.517.328		
	01					Sume primite in contul platilor efectuate in anul curent	109.019.880	26.099.540	1.677.297		1.677.297	1.677.297		
	02					Sume primite in contul platilor efectuate in anii anteriori			647.520		647.520	647.520		
	03					Prefinantare			24.192.511		24.192.511	24.192.511		
	02					Fondul Social European(FSE)	1.070.070	680.180	212.476		212.476	212.476		
	01					Sume primite in contul platilor efectuate in anul curent	1.070.070	680.180	172.187		172.187	172.187		

Capi- tol	Sub- capi- tol	Pa- ra- graf	Gru- pa / Titlu	Ar- ti- col	Ali- ne- at	Denumire indicator	Prevederi bugetare initiale	Prevederi bugetare definitive	Drepturi constatate			Incasari realizate	Stingeri pe alte cai decat incasari	Drepturi constatate de incasat
									Total, din care:	din anii precedenti	din anul curent			
A						B	1	2	3=4+5	4	5	6	7	8=3-6-7
4802	02	03				Prefinantare		40.290	40.289		40.289	40.289		
	03					Fondul de Coeziune(FC)	2.672.290	2.672.290						
		01				Sume primite in contul platilor efectuate in anul curent	2.672.290	2.672.290						
	15					Alte programe comunitare finantate in perioada 2014-2020 (APC)	188.520	188.520	65.000		65.000	65.000		
		01				Sume primite in contul platilor efectuate in anul curent	65.000	65.000	65.000		65.000	65.000		
		02				Sume primite in contul platilor efectuate in anii anteriori	123.520	123.520						

TOTAL JUDET

CONTUL DE EXECUTIE AL BUGETULUI LOCAL - CHELTUIELI
31.12.2019

Pag. 1 - lei-

Capi- tol	Sub- capi- tol	Pa- ra- graf	Gru- pa / Titlu	Ar- ti- col	Ali- ne- at	Denumire indicator	Credite de angajament		Credite bugetare		Angajamente bugetare	Angajamente legale	Plati efectuate	Angajamente legale de platit	Cheltuieli efective
							initiale	definitive	initiale	definitive					
A						B	1	2	3	4	5	6	7	8=6-7	9
5002						TOTAL CHELTUIELI			485.913.780	347.235.206	329.459.226	269.960.026	264.075.706	5.884.320	228.899.736
5100	02					Partea I-a SERVICII PUBLICE GENERALE			47.990.560	39.202.730	31.757.952	29.837.911	28.374.605	1.463.306	28.718.174
5102						AUTORITATI PUBLICE SI ACTIUNI EXTERNE			42.580.020	27.447.910	27.287.222	25.963.804	24.682.549	1.281.255	25.062.860
	01					Autoritati executive si legislative			42.580.020	27.447.910	27.287.222	25.963.804	24.682.549	1.281.255	25.062.860
	03					Autoritati executive			42.580.020	27.447.910	27.287.222	25.963.804	24.682.549	1.281.255	25.062.860
5402						ALTE SERVICII PUBLICE GENERALE			4.439.040	10.783.320	3.499.230	2.905.168	2.723.117	182.051	2.686.375
	05					Fond de rezerva bugetara la dispozitia autoritatilor locale			1.801.040	7.284.090					
	10					Servicii publice comunitare de evidenta a persoanelor			2.200.000	2.400.000	2.400.000	2.285.532	2.285.532		2.285.532
	50					Alte servicii publice generale			438.000	1.099.230	1.099.230	619.636	437.585	182.051	400.843
5502						TRANZACTII PRIVIND DATORIA PUBLICA SI IMPRUMUTURI			971.500	971.500	971.500	968.939	968.939		968.939
6000	02					Partea II-a APARARE, ORDINE PUBLICA SI SIGURANTA NATIONALA			1.303.800	1.358.800	1.349.254	1.346.714	1.281.094	65.620	794.902
6002						APARARE			476.800	531.800	522.254	519.943	478.278	41.665	416.631
	02					Aparare nationala			476.800	531.800	522.254	519.943	478.278	41.665	416.631
6102						ORDINE PUBLICA SI SIGURANTA NATIONALA			827.000	827.000	827.000	826.771	802.816	23.955	378.271
	05					Protectie civila si protectia contra incendiilor (protectie civila nonmilitara)			827.000	827.000	827.000	826.771	802.816	23.955	378.271
6500	02					Partea III-a CHELTUIELI SOCIAL-CULTURALE			177.685.380	165.164.206	154.888.990	148.295.772	144.817.114	3.478.658	144.109.922
6502						INVATAMANT			9.951.700	10.880.122	10.235.831	8.121.431	6.244.558	1.876.873	5.732.234
	03					Invatamant prescolar si primar			6.049.000	6.544.800	6.544.800	4.631.420	3.019.900	1.611.520	3.019.900
	01					Invatamant prescolar			1.228.000	1.562.000	1.562.000	811.728	520.591	291.137	520.591
	02					Invatamant primar			4.821.000	4.982.800	4.982.800	3.819.692	2.499.309	1.320.383	2.499.309
	07					Invatamant nedefinibil prin nivel			3.064.700	4.027.322	3.383.031	3.218.953	2.953.600	265.353	2.614.130
	04					Invatamant special			3.064.700	4.027.322	3.383.031	3.218.953	2.953.600	265.353	2.614.130

Capi- tol	Sub- capi- tol	Pa- ra- graf	Gru- pa / Titlu	Ar- ti- col	Ali- ne- at	Denumire indicator	Credite de angajament		Credite bugetare		Angajamente bugetare	Angajamente legale	Plati efectuate	Angajamente legale de platit	Cheltuieli efective
							initiale	definitive	initiale	definitive					
A						B	1	2	3	4	5	6	7	8=6-7	9
6502	50					Alte cheltuieli in domeniul invatamantului			838.000	308.000	308.000	271.058	271.058		98.204
6602						SANATATE			7.141.640	14.313.404	9.820.920	8.726.853	8.726.853		13.949.862
	06					Servicii medicale in unitati sanitare cu paturi			5.080.000	13.200.760	8.708.276	7.998.797	7.998.797		13.325.583
		01				Spitale generale			3.490.000	11.340.760	6.848.276	6.154.230	6.154.230		11.481.016
		03				Unitati medico-sociale			1.590.000	1.860.000	1.860.000	1.844.567	1.844.567		1.844.567
	50					Alte cheltuieli in domeniul sanatatii			2.061.640	1.112.644	1.112.644	728.056	728.056		624.279
		50				Alte institutii si actiuni sanitare			2.061.640	1.112.644	1.112.644	728.056	728.056		624.279
6702						CULTURA, RECREERE SI RELIGIE			45.005.000	36.590.060	36.532.044	34.327.095	33.333.252	993.843	32.774.543
		03				Servicii culturale			19.541.000	20.016.000	19.965.678	19.456.134	18.462.291	993.843	18.702.197
		02				Biblioteci publice comunale, orasenesti, municipale			5.639.000	5.654.000	5.603.678	5.583.196	4.589.353	993.843	4.782.619
		03				Muzee			5.965.000	6.121.000	6.121.000	6.051.804	6.051.804		6.060.782
		04				Institutii publice de spectacole si concerte			4.023.000	4.156.000	4.156.000	4.140.098	4.140.098		4.177.760
		05				Scoli populare de arta si meserii			1.214.000	1.325.000	1.325.000	1.217.519	1.217.519		1.217.519
		08				Centre pentru conservarea si promovarea culturii traditionale			2.700.000	2.760.000	2.760.000	2.463.517	2.463.517		2.463.517
	06					Servicii religioase			12.356.000	12.356.000	12.348.306	11.846.743	11.846.743		11.854.437
	50					Alte servicii in domeniile culturii, recreerii si religiei			13.108.000	4.218.060	4.218.060	3.024.218	3.024.218		2.217.909
6802						ASIGURARI SI ASISTENTA SOCIALA			115.587.040	103.380.620	98.300.195	97.120.393	96.512.451	607.942	91.653.283
	06					Asistenta sociala pentru familie si copii			103.382.040	96.044.210	90.963.785	90.963.785	90.355.843	607.942	89.714.057
	12					Unitati de asistenta medico-sociale			1.950.000	2.000.000	2.000.000	1.939.226	1.939.226		1.939.226
	50					Alte cheltuieli in domeniul asigurarilor si asistentei sociale			10.255.000	5.336.410	5.336.410	4.217.382	4.217.382		

Capi- tol	Sub- capi- tol	Pa- ra- graf	Gru- pa / Titlu	Ar- ti- col	Ali- ne- at	Denumire indicator	Credite de angajament		Credite bugetare		Angajamente bugetare	Angajamente legale	Plati efectuate	Angajamente legale de platit	Cheltuieli efective
							initiale	definitive	initiale	definitive					
A						B	1	2	3	4	5	6	7	8=6-7	9
6802	50					Alte cheltuieli in domeniul asistentei sociale			10.255.000	5.336.410	5.336.410	4.217.382	4.217.382		
7000	02					Partea IV-a SERVICII SI DEZVOLTARE PUBLICA, LOCUINTE, MEDIU SI APE			32.623.070	4.995.150	4.995.150	4.113.374	4.113.374		1.900.279
7002						LOCUINTE, SERVICII SI DEZVOLTARE PUBLICA			1.300.000	1.300.000	1.300.000	1.300.000	1.300.000		1.300.000
	05					Alimentare cu apa si amenajari hidrotehnice			1.300.000	1.300.000	1.300.000	1.300.000	1.300.000		1.300.000
	01					Alimentare cu apa			1.300.000	1.300.000	1.300.000	1.300.000	1.300.000		1.300.000
7402						PROTECTIA MEDIULUI			31.323.070	3.695.150	3.695.150	2.813.374	2.813.374		600.279
	03					Reducerea si controlul poluarii			24.797.730	1.350.800	1.350.800	1.169.587	1.169.587		185.634
	05					Salubritate si gestiunea deseurilor			6.525.340	2.344.350	2.344.350	1.643.787	1.643.787		414.645
	02					Colectarea, tratarea si distrugerea deseurilor			6.525.340	2.344.350	2.344.350	1.643.787	1.643.787		414.645
8000	02					Partea V-a ACTIUNI ECONOMICE			226.310.970	136.514.320	136.467.880	86.366.255	85.489.519	876.736	53.376.459
8302						AGRICULTURA, SILVICULTURA, SI VANATOARE			650.000	750.000	750.000	748.344	748.344		748.344
	03					Agricultura			650.000	750.000	750.000	748.344	748.344		748.344
	03					Protectia plantelor si carantina									
	03					fitosanitara			650.000	750.000	750.000	748.344	748.344		748.344
8402						TRANSPORTURI			223.172.890	133.118.740	133.100.191	83.423.558	82.671.748	751.810	31.583.142
	03					Transport rutier			223.172.890	133.118.740	133.100.191	83.423.558	82.671.748	751.810	31.583.142
	01					Drumuri si poduri			223.172.890	133.118.740	133.100.191	83.423.558	82.671.748	751.810	31.583.142
8702						ALTE ACTIUNI ECONOMICE			2.488.080	2.645.580	2.617.689	2.194.353	2.069.427	124.926	21.044.973
	04					Turism			426.080	500.120	500.120	500.120	375.194	124.926	19.350.740
	50					Alte actiuni economice			2.062.000	2.145.460	2.117.569	1.694.233	1.694.233		1.694.233
9900	02					EXCEDENT/DEFICIT				-327.606			18.552.546		

DETALIEREA CHELTUIELILOR
- buget local -
31.12.2019

Capi- tol	Sub- capi- tol	Pa- ra- graf	Gru- pa / Titlu	Ar- ti- col	Ali- ne- at	Denumire indicator	Credite de angajament		Credite bugetare		Angajamente bugetare	Angajamente legale	Plati efectuate	Angajamente legale de platit	Cheltuieli efective
							initiale	definitive	initiale	definitive					
A						B	1	2	3	4	5	6	7	8=6-7	9
5002						TOTAL CHELTUIELI			485.913.780	347.235.206	329.459.226	269.960.026	264.075.706	5.884.320	228.899.736
			01			CHELTUIELI CURENTE			354.209.700	265.742.222	253.418.374	218.891.959	213.009.139	5.882.820	205.552.823
			10			TITLUL I CHELTUIELI DE PERSONAL			108.384.860	98.060.412	97.056.080	96.934.525	96.496.492	438.033	96.828.955
			10	01		Cheltuieli salariale in bani			103.870.950	93.874.582	92.912.250	92.813.255	92.394.633	418.622	92.709.196
			10	01	01	Salarii de baza			73.793.230	68.369.260	68.038.642	67.998.774	67.738.782	259.992	68.271.419
			10	01	05	Sporuri pentru conditii de munca			14.728.540	12.898.540	12.641.969	12.641.969	12.641.969		12.620.452
			10	01	06	Alte sporuri			4.703.730	3.203.730	3.064.243	3.064.243	3.064.243		3.047.186
			10	01	12	Indemnizatii platite unor persoane din afara unitatii			1.766.830	1.862.530	1.846.985	1.829.679	1.829.679		1.823.880
			10	01	13	Drepturi de delegare			28.500	39.000	38.420	36.045	28.180	7.865	28.180
			10	01	15	Alocatii pentru transportul la si de la locul de munca			119.700	168.700	162.635	162.634	150.515	12.119	155.364
			10	01	17	Indemnizatii de hrana			5.611.090	4.781.090	4.739.694	4.739.620	4.669.735	69.885	5.102.023
			10	01	30	Alte drepturi salariale in bani			3.119.330	2.551.732	2.379.662	2.340.291	2.271.530	68.761	1.660.692
			10	02		Cheltuieli salariale in natura			2.192.790	2.058.990	2.054.904	2.048.354	2.039.504	8.850	2.035.489
			10	02	01	Tichete de masa			21.990	21.990	21.589	21.589	21.589		21.589
			10	02	06	Vouchere de vacanta			2.170.800	2.037.000	2.033.315	2.026.765	2.017.915	8.850	2.013.900
			10	03		Contributii			2.321.120	2.126.840	2.088.926	2.072.916	2.062.355	10.561	2.084.270
			10	03	01	Contributii de asigurari sociale de stat			4.800	6.900	5.686	5.620	5.620		5.620
			10	03	02	Contributii de asigurari de somaj			1.000	1.100	213	178	178		178
			10	03	03	Contributii de asigurari sociale de sanatate			2.000	2.700	1.878	1.848	1.848		1.848
			10	03	04	Contributii de asigurari pentru accidente de munca si boli profesionale			300	400	136	55	55		55
			10	03	06	Contributii pentru concedii si indemnizatii			500	700	393	302	302		302
			10	03	07	Contributia asiguratorie pentru munca			2.312.520	2.115.040	2.080.620	2.064.913	2.054.352	10.561	2.076.267

Capi- tol	Sub- capi- tol	Pa- ra- graf	Gru- pa / Titlu	Ar- ti- col	Ali- ne- at	Denumire indicator	Credite de angajament		Credite bugetare		Angajamente bugetare	Angajamente legale	Plati efectuate	Angajamente legale de platit	Cheltuieli efective
							initiale	definitive	initiale	definitive					
A						B	1	2	3	4	5	6	7	8=6-7	9
						TITLUL II BUNURI SI SERVICII			48.199.020	56.101.050	53.252.223	53.252.223	48.122.793	5.129.430	46.434.370
						Bunuri si servicii			14.125.630	12.936.770	12.557.069	12.557.069	10.968.464	1.588.605	10.778.787
						Furnituri de birou			436.040	530.770	484.954	484.954	339.689	145.265	310.307
						Materiale pentru curatenie			313.950	291.227	197.227	197.227	165.709	31.518	165.574
						Incalzit, iluminat si forta motrica			4.130.300	4.207.123	4.167.176	4.167.176	3.719.451	447.725	3.655.560
						Apa, canal si salubritate			1.199.000	977.200	941.824	941.824	878.591	63.233	847.436
						Carburanti si lubrifianti			425.500	466.300	461.331	461.331	450.417	10.914	430.179
						Piese de schimb			124.600	127.010	82.489	82.489	70.945	11.544	285.552
						Transport			4.000	181.000	181.000	181.000	29.938	151.062	29.938
						Posta, telecomunicatii, radio, tv, internet			453.120	371.120	353.775	353.775	322.334	31.441	312.273
						Materiale si prestari de servicii cu caracter functional			774.730	768.130	755.208	755.208	652.232	102.976	622.209
						Alte bunuri si servicii pentru intretinere si functionare			6.264.390	5.016.890	4.932.085	4.932.085	4.339.158	592.927	4.119.759
						Reparatii curente			21.249.000	29.771.090	29.389.424	29.389.424	28.574.330	815.094	28.523.521
						Hrana			5.144.690	5.227.690	4.109.817	4.109.817	3.983.631	126.186	3.467.423
						Hrana pentru oameni			5.144.690	5.227.690	4.109.817	4.109.817	3.983.631	126.186	3.467.423
						Medicamente si materiale sanitare			314.500	322.000	295.859	295.859	291.379	4.480	270.306
						Medicamente			188.500	193.000	179.578	179.578	177.116	2.462	174.367
						Materiale sanitare			53.000	54.000	53.975	53.975	52.967	1.008	31.856
						Dezinfectanti			73.000	75.000	62.306	62.306	61.296	1.010	64.083
						Bunuri de natura obiectelor de inventar			1.831.160	2.562.900	2.025.560	2.025.560	1.621.586	403.974	987.599
						Uniforme si echipament			355.070	353.170	235.961	235.961	197.195	38.766	360.341
						Lenjerie si accesorii de pat			330.000	345.600	287.356	287.356	287.356		175.704
						Alte obiecte de inventar			1.146.090	1.864.130	1.502.243	1.502.243	1.137.035	365.208	451.554
						Deplasari, detasari, transferari			378.570	330.570	316.887	316.887	209.348	107.539	218.266
						Deplasari interne, detasari, transferari			268.570	305.570	291.887	291.887	200.317	91.570	209.235

Capi- tol	Sub- capi- tol	Pa- ra- graf	Gru- pa / Titlu	Ar- ti- col	Ali- ne- at	Denumire indicator	Credite de angajament		Credite bugetare		Angajamente bugetare	Angajamente legale	Plati efectuate	Angajamente legale de platit	Cheltuieli efective
							initiale	definitive	initiale	definitive					
A						B	1	2	3	4	5	6	7	8=6-7	9
			20	06	02	Deplasari in strainatate			110.000	25.000	25.000	25.000	9.031	15.969	9.031
			20	11		Carti, publicatii si materiale documentare			306.000	295.000	273.404	273.404	166.733	106.671	42.112
			20	12		Consultanta si expertiza				20.000	20.000	20.000		20.000	
			20	13		Pregatire profesionala			159.500	156.600	135.159	135.159	86.309	48.850	86.309
			20	14		Protectia muncii			268.000	269.300	174.852	174.852	147.923	26.929	148.524
			20	15		Munitie, furnituri si armament de natura activelor fixe pentru armata				25.000	25.000	25.000	24.995	5	8.418
			20	25		Cheltuieli judiciare si extrajudiciare derivate din actiuni in reprezentarea intereselor statului, potrivit dispozitiilor legale			50.000	50.000	50.000	50.000	22.720	27.280	22.720
			20	30		Alte cheltuieli			4.371.970	4.134.130	3.879.192	3.879.192	2.025.375	1.853.817	1.880.385
			20	30	01	Reclama si publicitate			50.000	150.000	150.000	150.000	29.188	120.812	29.330
			20	30	02	Protocol si reprezentare			66.400	11.400	11.400	11.400	7.884	3.516	7.816
			20	30	03	Prime de asigurare non-viata			66.280	46.080	46.080	46.080	27.787	18.293	26.848
			20	30	04	Chirii			41.000	42.281	42.281	42.281	39.548	2.733	39.083
			20	30	09	Executarea silita a creantelor bugetare			500	500	500	500	210	290	210
			20	30	30	Alte cheltuieli cu bunuri si servicii			4.147.790	3.883.869	3.628.931	3.628.931	1.920.758	1.708.173	1.777.098
			30			TITLUL III DOBANZI			971.500	971.500	971.500	968.939	968.939		968.939
			30	01		Dobanzi aferente datoriei publice interne			971.500	971.500	971.500	968.939	968.939		968.939
			30	01	01	Dobanzi aferente datoriei publice interne directe			971.500	971.500	971.500	968.939	968.939		968.939
			50			TITLUL V FONDURI DE REZERVA			1.801.040	7.284.090					
			50	04		Fond de rezerva bugetara la dispozitia autoritatilor locale			1.801.040	7.284.090					
			51			TITLUL VI TRANSFERURI INTRE UNITATI ALE ADMINISTRATIEI PUBLICE			25.844.000	37.569.426	37.569.426	34.971.868	34.971.868		34.971.868

Capi- tol	Sub- capi- tol	Pa- ra- graf	Gru- pa / Titlu	Ar- ti- col	Ali- ne- at	Denumire indicator	Credite de angajament		Credite bugetare		Angajamente bugetare	Angajamente legale	Plati efectuate	Angajamente legale de platit	Cheltuieli efective
							initiale	definitive	initiale	definitive					
A						B	1	2	3	4	5	6	7	8=6-7	9
						unitatilor administrativ-teritoriale la Fondul IID			4.891.700	396.000	396.000	322.753	322.753		322.753
			56			TITLUL VIII PROIECTE CU FINANTARE DIN FONDURI EXTERNE NERAMBURSABILE (FEN)									
						POSTADERARE			90.500	214.564	214.564	214.564	89.638	124.926	3.437.725
			56	01		Programe din Fondul European de Dezvoltare Regionala (FEDR)			90.500	214.564	214.564	214.564	89.638	124.926	3.437.725
			56	01	03	Cheltuieli neeligibile			90.500	214.564	214.564	214.564	89.638	124.926	3.437.725
			57			TITLUL VIII ASISTENTA SOCIALA			8.437.000	8.405.800	7.787.550	5.709.576	5.519.146	190.430	5.529.611
			57	02		Ajutoare sociale			8.437.000	8.405.800	7.787.550	5.709.576	5.519.146	190.430	5.529.611
			57	02	01	Ajutoare sociale in numerar			3.846.000	3.319.000	2.700.750	2.695.226	2.504.796	190.430	2.515.261
			57	02	02	Ajutoare sociale in natura			4.591.000	5.086.800	5.086.800	3.014.350	3.014.350		3.014.350
			58			TITLUL X PROIECTE CU FINANTARE DIN FONDURI EXTERNE NERAMBURSABILE CADRULUI FINANCIAR 2014-2020			135.627.890	40.454.290	39.947.096	10.973.551	10.973.550	1	1.531.881
			58	01		Programe din Fondul European de Dezvoltare Regionala (FEDR)			129.561.300	38.694.300	38.694.300	9.989.050	9.989.050		180.449
			58	01	01	Finantarea nationala			20.419.050	9.800.100	9.800.100	4.306.572	4.306.572		180.449
			58	01	02	Finantarea externa nerambursabila			109.142.250	28.894.200	28.894.200	5.682.478	5.682.478		
			58	02		Programe din Fondul Social European (FSE)			1.506.110	1.051.580	614.619	513.654	513.653	1	443.104
			58	02	01	Finantarea nationala			430.540	365.900	339.525	238.560	238.559	1	246.862
			58	02	02	Finantarea externa nerambursabila			1.070.570	680.680	274.944	274.944	274.944		196.092
			58	02	03	Cheltuieli neeligibile			5.000	5.000	150	150	150		150
			58	03		Programe din Fondul de Coeziune(FC)			4.244.070	363.080	363.080	197.396	197.396		191.327
			58	03	01	Finantarea nationala			1.571.780	363.080	363.080	197.396	197.396		191.327
			58	03	02	Finantarea externa nerambursabila			2.672.290						
			58	15		Alte programe comunitare finantate in perioada 2014-2020			316.410	345.330	275.097	273.451	273.451		717.001

Capi- tol	Sub- capi- tol	Pa- ra- graf	Gru- pa / Titlu	Ar- ti- col	Ali- ne- at	Denumire indicator	Credite de angajament		Credite bugetare		Angajamente bugetare	Angajamente legale	Plati efectuate	Angajamente legale de platit	Cheltuieli efective
							initiale	definitive	initiale	definitive					
A						B	1	2	3	4	5	6	7	8=6-7	9
						accidente de munca si boli profesionale				100	100	19	19		19
			10	03	06	Contributii pentru concedii si indemnizatii				200	200	109	109		109
			10	03	07	Contributia asiguratorie pentru munca			472.000	413.000	413.000	397.293	397.293		402.416
			20			TITLUL II BUNURI SI SERVICII			6.020.440	4.688.440	4.688.440	4.688.440	3.407.186	1.281.254	3.112.336
			20	01		Bunuri si servicii			4.836.880	3.516.880	3.516.880	3.516.880	2.920.249	596.631	2.733.341
			20	01	01	Furnituri de birou			231.540	231.540	231.540	231.540	91.207	140.333	90.785
			20	01	02	Materiale pentru curatenie			80.200	50.200	50.200	50.200	22.133	28.067	22.050
			20	01	03	Incalzit, iluminat si forta motrica			412.300	462.300	462.300	462.300	336.969	125.331	332.771
			20	01	04	Apa, canal si salubritate			70.000	40.000	40.000	40.000	25.449	14.551	25.449
			20	01	05	Carburanti si lubrifianti			140.000	140.000	140.000	140.000	134.410	5.590	92.460
			20	01	06	Piese de schimb			20.000	20.000	20.000	20.000	12.136	7.864	16.096
			20	01	08	Posta, telecomunicatii, radio, tv, internet			132.220	112.220	112.220	112.220	97.666	14.554	90.791
			20	01	09	Materiale si prestari de servicii cu caracter functional			209.730	139.730	139.730	139.730	72.713	67.017	75.136
			20	01	30	Alte bunuri si servicii pentru intretinere si functionare			3.540.890	2.320.890	2.320.890	2.320.890	2.127.566	193.324	1.987.803
			20	02		Reparatii curente			100.000	50.000	50.000	50.000	34.878	15.122	34.830
			20	05		Bunuri de natura obiectelor de inventar			165.920	379.860	379.860	379.860	158.723	221.137	66.692
			20	05	01	Uniforme si echipament			15.470	15.470	15.470	15.470	8.628	6.842	
			20	05	30	Alte obiecte de inventar			150.450	364.390	364.390	364.390	150.095	214.295	66.692
			20	06		Deplasari, detasari, transferari			233.370	133.370	133.370	133.370	65.717	67.653	65.167
			20	06	01	Deplasari interne, detasari, transferari			123.370	123.370	123.370	123.370	62.842	60.528	62.292
			20	06	02	Deplasari in strainatate			110.000	10.000	10.000	10.000	2.875	7.125	2.875
			20	11		Carti, publicatii si materiale documentare			60.000	60.000	60.000	60.000	32.712	27.288	33.312
			20	13		Pregatire profesionala			30.000	30.000	30.000	30.000	8.453	21.547	8.453

Capi- tol	Sub- capi- tol	Pa- ra- graf	Gru- pa / Titlu	Ar- ti- col	Ali- ne- at	Denumire indicator	Credite de angajament		Credite bugetare		Angajamente bugetare	Angajamente legale	Plati efectuate	Angajamente legale de platit	Cheltuieli efective
							initiale	definitive	initiale	definitive					
A						B	1	2	3	4	5	6	7	8=6-7	9
			20	14		Protectia muncii			50.000	50.000	50.000	50.000	25.553	24.447	23.780
			20	15		Munitie, furnituri si armament de natura activelor fixe pentru armata				25.000	25.000	25.000	24.995	5	8.418
			20	25		Cheltuieli judiciare si extrajudiciare derivate din actiuni in reprezentarea intereselor statului, potrivit dispozitiilor legale			50.000	50.000	50.000	50.000	22.720	27.280	22.720
			20	30		Alte cheltuieli			494.270	393.330	393.330	393.330	113.186	280.144	115.623
			20	30	01	Reclama si publicitate			50.000	150.000	150.000	150.000	29.188	120.812	29.330
			20	30	02	Protocol si reprezentare			50.000	10.000	10.000	10.000	6.484	3.516	6.416
			20	30	03	Prime de asigurare non-viata			36.280	26.280	26.280	26.280	13.593	12.687	13.593
			20	30	30	Alte cheltuieli cu bunuri si servicii			357.990	207.050	207.050	207.050	63.921	143.129	66.284
			55			TITLUL VII ALTE TRANSFERURI			2.884.000	1.953.000	1.953.000	1.820.925	1.820.925		1.820.925
			55	01		A. Transferuri interne			2.884.000	1.953.000	1.953.000	1.820.925	1.820.925		1.820.925
			55	01	13	Programe de dezvoltare				59.000	59.000	7.689	7.689		7.689
			55	01	42	Transferuri din bugetul local catre asociatiile de dezvoltare intercomuni- tate			2.488.000	1.498.000	1.498.000	1.490.483	1.490.483		1.490.483
			55	01	65	Sume reprezentand contributia unitatilor administrativ-teritoriale la Fondul IID			396.000	396.000	396.000	322.753	322.753		322.753
			58			TITLUL X PROIECTE CU FINANTARE DIN FONDURI EXTERNE NERAMBURSABILE CADRULUI FINANCIAR 2014-2020			862.500	366.530	366.530	265.565	265.564	1	157.194
			58	02		Programe din Fondul Social European (FSE)			862.500	366.530	366.530	265.565	265.564	1	157.194
			58	02	01	Finantarea nationala			331.250	265.460	265.460	164.495	164.494	1	157.194
			58	02	02	Finantarea externa nerambursabila			531.250	101.070	101.070	101.070	101.070		
			59			TITLUL XI ALTE CHELTUIELI			222.090	222.090	222.090	107.874	107.874		109.679

Capi- tol	Sub- capi- tol	Pa- ra- graf	Gru- pa / Titlu	Ar- ti- col	Ali- ne- at	Denumire indicator	Credite de angajament		Credite bugetare		Angajamente bugetare	Angajamente legale	Plati efectuate	Angajamente legale de platit	Cheltuieli efective
							initiale	definitive	initiale	definitive					
A						B	1	2	3	4	5	6	7	8=6-7	9
			59	40		Sume aferente persoanelor cu handicap neincadrate			222.090	222.090	222.090	107.874	107.874		109.679
			70			CHELTUIELI DE CAPITAL			10.590.990	1.717.950	1.717.950	824.442	824.442		1.288.358
			71			TITLUL XIII ACTIVE NEFINANCIARE			10.590.990	1.717.950	1.717.950	824.442	824.442		1.288.358
			71	01		Active fixe			10.590.990	1.717.950	1.717.950	824.442	824.442		1.288.358
			71	01	01	Constructii			9.827.080	937.470	937.470	274.639	274.639		482.663
			71	01	02	Masini, echipamente si mijloace de transport			38.000	124.410	124.410	91.130	91.130		364.091
			71	01	03	Mobilier, aparatura birotica si alte active corporale			479.700	536.190	536.190	448.585	448.585		92.549
			71	01	30	Alte active fixe (inclusiv reparatii capitale)			246.210	119.880	119.880	10.088	10.088		349.055
			84			PLATI EFECTUATE IN ANII PRECEDENTI SI RECUPERATE IN ANUL CURENT					-160.688	-160.688	-160.688		
			85			Titlul XIX PLATI EFECTUATE IN ANII PRECEDENTI SI RECUPERATE IN ANUL CURENT					-160.688	-160.688	-160.688		
			85	01		Plati efectuate in anii precedenti si recuperate in anul curent					-160.688	-160.688	-160.688		
			85	01	01	Plati efectuate in anii precedenti si recuperate in anul curent (SF)					-160.688	-160.688	-160.688		
5402						ALTE SERVICII PUBLICE GENERALE			4.439.040	10.783.320	3.499.230	2.905.168	2.723.117	182.051	2.686.375
			01			CHELTUIELI CURENTE			4.421.040	10.680.320	3.396.230	2.890.168	2.708.117	182.051	2.664.853
			10			TITLUL I CHELTUIELI DE PERSONAL			80.000	80.000	80.000	41.100	41.100		41.100
			10	01		Cheltuieli salariale in bani			80.000	80.000	80.000	41.100	41.100		41.100
			10	01	30	Alte drepturi salariale in bani			80.000	80.000	80.000	41.100	41.100		41.100
			20			TITLUL II BUNURI SI SERVICII			340.000	340.000	340.000	340.000	157.949	182.051	114.685
			20	01		Bunuri si servicii			71.200	99.400	99.400	99.400	76.978	22.422	56.390

Capi- tol	Sub- capi- tol	Pa- ra- graf	Gru- pa / Titlu	Ar- ti- col	Ali- ne- at	Denumire indicator	Credite de angajament		Credite bugetare		Angajamente bugetare	Angajamente legale	Plati efectuate	Angajamente legale de platit	Cheltuieli efective
							initiale	definitive	initiale	definitive					
A						B	1	2	3	4	5	6	7	8=6-7	9
						ADMINISTRATIEI PUBLICE			2.200.000	2.976.230	2.976.230	2.509.068	2.509.068		2.509.068
			51	01		Transferuri curente			2.200.000	2.976.230	2.976.230	2.509.068	2.509.068		2.509.068
			51	01	01	Transferuri catre institutiile publice			2.200.000	2.400.000	2.400.000	2.285.532	2.285.532		2.285.532
			51	01	70	Transferuri acordate in baza contractelor de parteneriat sau asociere				576.230	576.230	223.536	223.536		223.536
			70			CHELTUIELI DE CAPITAL			18.000	103.000	103.000	15.000	15.000		21.522
			71			TITLUL XIII ACTIVE NEFINANCIARE			18.000	103.000	103.000	15.000	15.000		21.522
			71	01		Active fixe			18.000	103.000	103.000	15.000	15.000		21.522
			71	01	02	Masini, echipamente si mijloace de transport				85.000	85.000				20.212
			71	01	03	Mobilier, aparatura birotica si alte active corporale			18.000	18.000	18.000	15.000	15.000		1.310
5502						TRANZACTII PRIVIND DATORIA PUBLICA SI IMPRUMUTURI			971.500	971.500	971.500	968.939	968.939		968.939
			01			CHELTUIELI CURENTE			971.500	971.500	971.500	968.939	968.939		968.939
			30			TITLUL III DOBANZI			971.500	971.500	971.500	968.939	968.939		968.939
			30	01		Dobanzi aferente datoriei publice interne			971.500	971.500	971.500	968.939	968.939		968.939
			30	01	01	Dobanzi aferente datoriei publice interne directe			971.500	971.500	971.500	968.939	968.939		968.939
6000	02					Partea II-a APARARE, ORDINE PUBLICA SI SIGURANTA NATIONALA			1.303.800	1.358.800	1.349.254	1.346.714	1.281.094	65.620	794.902
6002						APARARE			476.800	531.800	522.254	519.943	478.278	41.665	416.631
			01			CHELTUIELI CURENTE			441.800	499.800	499.800	499.800	458.135	41.665	388.981
			20			TITLUL II BUNURI SI SERVICII			441.800	499.800	499.800	499.800	458.135	41.665	388.981
			20	01		Bunuri si servicii			370.000	451.800	451.800	451.800	430.064	21.736	379.621
			20	01	01	Furnituri de birou			20.000	15.000	15.000	15.000	14.258	742	17.890
			20	01	02	Materiale pentru curatenie			6.000	4.100	4.100	4.100	4.083	17	4.386
			20	01	03	Incalzit, iluminat si forta motrica			45.000	69.200	69.200	69.200	61.500	7.700	53.087

Capi- tol	Sub- capi- tol	Pa- ra- graf	Gru- pa / Titlu	Ar- ti- col	Ali- ne- at	Denumire indicator	Credite de angajament		Credite bugetare		Angajamente bugetare	Angajamente legale	Plati efectuate	Angajamente legale de platit	Cheltuieli efective
							initiale	definitive	initiale	definitive					
A						B	1	2	3	4	5	6	7	8=6-7	9
						PRECEDENTI SI RECUPERATE IN ANUL CURENT					-9.546	-9.546	-9.546		
						85 01 Plati efectuate in anii precedenti si recuperate in anul curent					-9.546	-9.546	-9.546		
						85 01 01 Plati efectuate in anii precedenti si recuperate in anul curent (SF)					-9.546	-9.546	-9.546		
6102						ORDINE PUBLICA SI SIGURANTA NATIONALA			827.000	827.000	827.000	826.771	802.816	23.955	378.271
						CHELTUIELI CURENTE			600.000	553.000	553.000	553.000	529.045	23.955	365.020
						20 TITLUL II BUNURI SI SERVICII			600.000	553.000	553.000	553.000	529.045	23.955	365.020
						20 01 Bunuri si servicii			262.000	219.910	219.910	219.910	201.169	18.741	226.136
						20 01 01 Furnituri de birou			12.000	17.000	17.000	17.000	16.096	904	26.697
						20 01 02 Materiale pentru curatenie			10.000	7.000	7.000	7.000	6.931	69	8.099
						20 01 03 Incalzit, iluminat si forta motrica			27.000	27.000	27.000	27.000	24.115	2.885	24.115
						20 01 04 Apa, canal si salubritate			8.000	8.000	8.000	8.000	4.812	3.188	4.460
						20 01 05 Carburanti si lubrifianti			30.000	26.000	26.000	26.000	25.890	110	28.112
						20 01 06 Piese de schimb			5.000	2.410	2.410	2.410	1.420	990	1.575
						20 01 08 Posta, telecomunicatii, radio, tv, internet			20.000	20.000	20.000	20.000	14.330	5.670	14.330
						20 01 09 Materiale si prestari de servicii cu caracter functional			150.000	112.500	112.500	112.500	107.575	4.925	107.575
						20 01 30 Alte bunuri si servicii pentru intretinere si functionare									11.173
						20 02 Reparatii curente			140.000	133.090	133.090	133.090	132.928	162	118.415
						20 05 Bunuri de natura obiectelor de inventar			151.600	190.600	190.600	190.600	187.575	3.025	13.096
						20 05 30 Alte obiecte de inventar			151.600	190.600	190.600	190.600	187.575	3.025	13.096
						20 11 Carti, publicatii si materiale documentare			5.000						
						20 30 Alte cheltuieli			41.400	9.400	9.400	9.400	7.373	2.027	7.373

Capi- tol	Sub- capi- tol	Pa- ra- graf	Gru- pa / Titlu	Ar- ti- col	Ali- ne- at	Denumire indicator	Credite de angajament		Credite bugetare		Angajamente bugetare	Angajamente legale	Plati efectuate	Angajamente legale de platit	Cheltuieli efective
							initiale	definitive	initiale	definitive					
A						B	1	2	3	4	5	6	7	8=6-7	9
						internet			22.500	18.500	17.776	17.776	14.081	3.695	13.833
	20	01	09			Materiale si prestari de servicii cu caracter functional			51.000	62.000	61.997	61.997	47.001	14.996	49.737
	20	01	30			Alte bunuri si servicii pentru intretinere si functionare			132.000	77.000	76.992	76.992	72.665	4.327	73.747
	20	02				Reparatii curente			209.000	288.000	287.911	287.911	287.911		244.006
	20	03				Hrana			246.400	329.400	316.134	316.134	280.737	35.397	263.246
	20	03	01			Hrana pentru oameni			246.400	329.400	316.134	316.134	280.737	35.397	263.246
	20	04				Medicamente si materiale sanitare			7.500	11.000	10.999	10.999	9.974	1.025	8.008
	20	04	01			Medicamente			2.500	4.000	4.000	4.000	3.992	8	2.448
	20	04	02			Materiale sanitare			2.000	2.000	1.999	1.999	1.992	7	1.570
	20	04	04			Dezinfectanti			3.000	5.000	5.000	5.000	3.990	1.010	3.990
	20	05				Bunuri de natura obiectelor de inventar			56.000	190.900	190.883	190.883	187.234	3.649	75.132
	20	05	01			Uniforme si echipament			5.000	5.000	4.996	4.996	4.996		60.739
	20	05	03			Lenjerie si accesorii de pat				15.600	15.600	15.600	15.600		3.924
	20	05	30			Alte obiecte de inventar			51.000	170.300	170.287	170.287	166.638	3.649	10.469
	20	06				Deplasari, detasari, transferari			10.100	7.100	6.702	6.702	5.358	1.344	5.358
	20	06	01			Deplasari interne, detasari, transferari			10.100	7.100	6.702	6.702	5.358	1.344	5.358
	20	11				Carti, publicatii si materiale documentare			10.000	10.000	10.000	10.000	9.996	4	
	20	12				Consultanta si expertiza				20.000	20.000	20.000		20.000	
	20	13				Pregatire profesionala			31.500	28.600	28.559	28.559	27.276	1.283	27.276
	20	14				Protectia muncii			6.000	6.000	5.958	5.958	5.954	4	5.045
	20	30				Alte cheltuieli			1.602.000	1.782.300	1.781.888	1.781.888	224.380	1.557.508	220.579
	20	30	03			Prime de asigurare non-viata			2.000	2.000	2.000	2.000	1.904	96	1.904
	20	30	30			Alte cheltuieli cu bunuri si servicii			1.600.000	1.780.300	1.779.888	1.779.888	222.476	1.557.412	218.675
	55					TITLUL VII ALTE TRANSFERURI			450.000						
	55	01				A. Transferuri interne			450.000						

Capi- tol	Sub- capi- tol	Pa- ra- graf	Gru- pa / Titlu	Ar- ti- col	Ali- ne- at	Denumire indicator	Credite de angajament		Credite bugetare		Angajamente bugetare	Angajamente legale	Plati efectuate	Angajamente legale de platit	Cheltuieli efective
							initiale	definitive	initiale	definitive					
A						B	1	2	3	4	5	6	7	8=6-7	9
			55	01	18	Alte transferuri curente interne			450.000						
			57			TITLUL VIII ASISTENTA SOCIALA			5.964.000	6.382.800	5.837.326	3.759.352	3.759.352		3.759.352
			57	02		Ajutoare sociale			5.964.000	6.382.800	5.837.326	3.759.352	3.759.352		3.759.352
			57	02	01	Ajutoare sociale in numerar			1.373.000	1.296.000	750.526	745.002	745.002		745.002
			57	02	02	Ajutoare sociale in natura			4.591.000	5.086.800	5.086.800	3.014.350	3.014.350		3.014.350
			58			TITLUL X PROIECTE CU FINANTARE DIN FONDURI EXTERNE NERAMBURSABILE CADRULUI FINANCIAR 2014-2020				28.920					
			58	15		Alte programe comunitare finantate in perioada 2014-2020				28.920					
			58	15	01	Finantarea nationala				28.920					
			59			TITLUL XI ALTE CHELTUIELI				93.900	89.800	89.800	89.800		89.800
			59	01		Burse				93.900	89.800	89.800	89.800		89.800
			70			CHELTUIELI DE CAPITAL			516.000	366.000	366.000	329.575	328.075	1.500	114.054
			71			TITLUL XIII ACTIVE NEFINANCIARE			516.000	366.000	366.000	329.575	328.075	1.500	114.054
			71	01		Active fixe			516.000	366.000	366.000	329.575	328.075	1.500	114.054
			71	01	01	Constructii			388.000	238.000	238.000	203.952	203.952		49
			71	01	02	Masini, echipamente si mijloace de transport			60.000	60.000	60.000	57.623	57.623		58.593
			71	01	03	Mobilier, aparatura birotica si alte active corporale									52.955
			71	01	30	Alte active fixe (inclusiv reparatii capitale)			68.000	68.000	68.000	68.000	66.500	1.500	2.457
6602						SANATATE			7.141.640	14.313.404	9.820.920	8.726.853	8.726.853		13.949.862
			01			CHELTUIELI CURENTE			5.080.000	13.324.650	13.324.650	12.491.876	12.491.876		12.491.280
			51			TITLUL VI TRANSFERURI INTRE UNITATI ALE ADMINISTRATIEI PUBLICE			5.080.000	13.200.760	13.200.760	12.491.281	12.491.281		12.491.280
			51	01		Transferuri curente			1.590.000	2.420.000	2.420.000	2.404.567	2.404.567		2.404.567

Capi- tol	Sub- capi- tol	Pa- ra- graf	Gru- pa / Titlu	Ar- ti- col	Ali- ne- at	Denumire indicator	Credite de angajament		Credite bugetare		Angajamente bugetare	Angajamente legale	Plati efectuate	Angajamente legale de platit	Cheltuieli efective
							initiale	definitive	initiale	definitive					
A						B	1	2	3	4	5	6	7	8=6-7	9
						(inclusiv reparatii capitale)			370.000	340.000	340.000	322.164	322.164		
			84			PLATI EFECTUATE IN ANII PRECEDENTI SI RECUPERATE IN ANUL CURENT					-4.492.484	-4.492.484	-4.492.484		
			85			Titlul XIX PLATI EFECTUATE IN ANII PRECEDENTI SI RECUPERATE IN ANUL CURENT					-4.492.484	-4.492.484	-4.492.484		
			85	01		Plati efectuate in anii precedenti si recuperate in anul curent					-4.492.484	-4.492.484	-4.492.484		
			85	01	02	Plati efectuate in anii precedenti si recuperate in anul curent (SD)					-4.492.484	-4.492.484	-4.492.484		
6702						CULTURA, RECREERE SI RELIGIE			45.005.000	36.590.060	36.532.044	34.327.095	33.333.252	993.843	32.774.543
			01			CHELTUIELI CURENTE			43.966.600	35.543.810	35.543.810	33.499.223	32.505.380	993.843	32.721.015
			10			TITLUL I CHELTUIELI DE PERSONAL			4.000.000	4.000.000	4.000.000	4.000.000	3.631.688	368.312	3.640.751
			10	01		Cheltuieli salariale in bani			3.817.000	3.817.000	3.817.000	3.817.000	3.468.099	348.901	3.476.473
			10	01	01	Salarii de baza			3.515.000	3.480.000	3.480.000	3.480.000	3.220.008	259.992	3.230.244
			10	01	13	Drepturi de delegare			2.000	12.000	12.000	12.000	4.135	7.865	4.135
			10	01	17	Indemnizatii de hrana			270.000	270.000	270.000	270.000	200.115	69.885	217.699
			10	01	30	Alte drepturi salariale in bani			30.000	55.000	55.000	55.000	43.841	11.159	24.395
			10	02		Cheltuieli salariale in natura			95.000	95.000	95.000	95.000	86.150	8.850	86.150
			10	02	06	Vouchere de vacanta			95.000	95.000	95.000	95.000	86.150	8.850	86.150
			10	03		Contributii			88.000	88.000	88.000	88.000	77.439	10.561	78.128
			10	03	07	Contributia asiguratorie pentru munca			88.000	88.000	88.000	88.000	77.439	10.561	78.128
			20			TITLUL II BUNURI SI SERVICII			1.302.600	1.312.600	1.312.600	1.312.600	687.069	625.531	470.002
			20	01		Bunuri si servicii			858.000	853.000	853.000	853.000	460.610	392.390	451.278
			20	01	01	Furnituri de birou			6.000	7.000	7.000	7.000	5.756	1.244	5.794
			20	01	02	Materiale pentru curatenie			3.000	3.000	3.000	3.000	2.286	714	2.503
			20	01	03	Incalzit, iluminat si forta motrica			150.000	150.000	150.000	150.000	111.308	38.692	110.560
			20	01	04	Apa, canal si salubritate			16.000	16.000	16.000	16.000	14.103	1.897	13.469

Capi- tol	Sub- capi- tol	Pa- ra- graf	Gru- pa / Titlu	Ar- ti- col	Ali- ne- at	Denumire indicator	Credite de angajament		Credite bugetare		Angajamente bugetare	Angajamente legale	Plati efectuate	Angajamente legale de platit	Cheltuieli efective
							initiale	definitive	initiale	definitive					
A						B	1	2	3	4	5	6	7	8=6-7	9
			20	01	05	Carburanti si lubrifianti			7.000	7.500	7.500	7.500	6.000	1.500	4.536
			20	01	08	Posta, telecomunicatii, radio, tv, internet			12.000	13.000	13.000	13.000	12.137	863	12.207
			20	01	09	Materiale si prestari de servicii cu caracter functional			6.000	6.000	6.000	6.000	1.956	4.044	3.821
			20	01	30	Alte bunuri si servicii pentru intretinere si functionare			658.000	650.500	650.500	650.500	307.064	343.436	298.388
			20	02		Reparatii curente			50.000	50.000	50.000	50.000	2.000	48.000	2.000
			20	05		Bunuri de natura obiectelor de inventar			152.000	150.000	150.000	150.000	88.045	61.955	1
			20	05	01	Uniforme si echipament			2.000	2.000	2.000	2.000	776	1.224	
			20	05	30	Alte obiecte de inventar			150.000	148.000	148.000	148.000	87.269	60.731	1
			20	06		Deplasari, detasari, transferari			20.100	35.100	35.100	35.100	11.241	23.859	11.241
			20	06	01	Deplasari interne, detasari, transferari			20.100	20.100	20.100	20.100	5.085	15.015	5.085
			20	06	02	Deplasari in strainatate				15.000	15.000	15.000	6.156	8.844	6.156
			20	11		Carti, publicatii si materiale documentare			200.000	195.000	195.000	195.000	115.621	79.379	
			20	13		Pregatire profesionala			20.000	20.000	20.000	20.000	1.980	18.020	1.980
			20	14		Protectia muncii			2.000	2.000	2.000	2.000	822	1.178	59
			20	30		Alte cheltuieli			500	7.500	7.500	7.500	6.750	750	3.443
			20	30	09	Executarea silita a creantelor bugetare			500	500	500	500	210	290	210
			20	30	30	Alte cheltuieli cu bunuri si servicii				7.000	7.000	7.000	6.540	460	3.233
			51			TITLUL VI TRANSFERURI INTRE UNITATI ALE ADMINISTRATIEI PUBLICE			13.902.000	16.547.000	16.547.000	15.589.716	15.589.716		15.589.717
			51	01		Transferuri curente			13.902.000	16.352.000	16.352.000	15.394.890	15.394.890		15.394.891
			51	01	01	Transferuri catre institutiile publice			13.902.000	14.167.000	14.167.000	13.678.112	13.678.112		13.678.113
			51	01	70	Transferuri acordate in baza contractelor de parteneriat sau asociere				2.185.000	2.185.000	1.716.778	1.716.778		1.716.778
			51	02		Transferuri de capital				195.000	195.000	194.826	194.826		194.826

Capi- tol	Sub- capi- tol	Pa- ra- graf	Gru- pa / Titlu	Ar- ti- col	Ali- ne- at	Denumire indicator	Credite de angajament		Credite bugetare		Angajamente bugetare	Angajamente legale	Plati efectuate	Angajamente legale de platit	Cheltuieli efective
							initiale	definitive	initiale	definitive					
A						B	1	2	3	4	5	6	7	8=6-7	9
			51	02	29	Alte transferuri de capital catre institutii publice				195.000	195.000	194.826	194.826		194.826
			55			TITLUL VII ALTE TRANSFERURI			2.150.000						
			55	01		A. Transferuri interne			2.150.000						
			55	01	18	Alte transferuri curente interne			2.150.000						
			58			TITLUL X PROIECTE CU FINANTARE DIN FONDURI EXTERNE NERAMBURSABILE CADRULUI FINANCIAR 2014-2020			9.606.000	788.210	788.210	207.838	207.838		631.476
			58	01		Programe din Fondul European de Dezvoltare Regionala (FEDR)			9.418.000	600.210	600.210	21.484	21.484		
			58	01	01	Finantarea nationala			1.683.000	513.300	513.300	10.060	10.060		
			58	01	02	Finantarea externa nerambursabila			7.735.000	86.910	86.910	11.424	11.424		
			58	15		Alte programe comunitare finantate in perioada 2014-2020			188.000	188.000	188.000	186.354	186.354		631.476
			58	15	01	Finantarea nationala			123.000	123.000	123.000	122.140	122.140		99.031
			58	15	02	Finantare externa nerambursabila			65.000	65.000	65.000	64.214	64.214		532.445
			59			TITLUL XI ALTE CHELTUIELI			13.006.000	12.896.000	12.896.000	12.389.069	12.389.069		12.389.069
			59	11		Asociatii si fundatii			610.000	500.000	500.000	499.937	499.937		499.937
			59	15		Contributii la salarizarea personalului neclerical			12.356.000	12.356.000	12.356.000	11.854.437	11.854.437		11.854.437
			59	40		Sume aferente persoanelor cu handicap neincadrate			40.000	40.000	40.000	34.695	34.695		34.695
			70			CHELTUIELI DE CAPITAL			1.038.400	1.046.250	1.046.250	885.888	885.888		53.528
			71			TITLUL XIII ACTIVE NEFINANCIARE			1.038.400	1.046.250	1.046.250	885.888	885.888		53.528
			71	01		Active fixe			1.038.400	1.046.250	1.046.250	885.888	885.888		53.528
			71	01	01	Constructii			930.000	932.850	932.850	786.019	786.019		8.977
			71	01	02	Masini, echipamente si mijloace de transport			100.000	105.000	105.000	93.339	93.339		42.057


Capi- tol	Sub- capi- tol	Pa- ra- graf	Gru- pa / Titlu	Ar- ti- col	Aii- ne- at	Denumire indicator	Credite de angajament		Credite bugetare		Angajamente bugetare	Angajamente legale	Plati efectuate	Angajamente legale de platit	Cheltuieli efective
							initiale	definitive	initiale	definitive					
A						B	1	2	3	4	5	6	7	8=6-7	9
			71	01	03	Mobilier, aparatura birotica si alte active corporale			8.400	8.400	8.400	6.530	6.530		1.194
			71	01	30	Alte active fixe (inclusiv reparatii capitale)									1.300
			84			PLATI EFECTUATE IN ANII PRECEDENTI SI RECUPERATE IN ANUL CURENT					-58.016	-58.016	-58.016		
			85			Titlul XIX PLATI EFECTUATE IN ANII PRECEDENTI SI RECUPERATE IN ANUL CURENT					-58.016	-58.016	-58.016		
			85	01		Plati efectuate in anii precedenti si recuperate in anul curent					-58.016	-58.016	-58.016		
			85	01	01	Plati efectuate in anii precedenti si recuperate in anul curent (SF)					-12.802	-12.802	-12.802		
			85	01	02	Plati efectuate in anii precedenti si recuperate in anul curent (SD)					-45.214	-45.214	-45.214		
6802						ASIGURARI SI ASISTENTA SOCIALA			115.587.040	103.380.620	98.300.195	97.120.393	96.512.451	607.942	91.653.283
			01			CHELTUIELI CURENTE			114.573.460	102.368.190	97.972.723	96.792.921	96.184.979	607.942	91.325.942
			10			TITLUL I CHELTUIELI DE PERSONAL			82.185.160	75.254.210	74.255.943	74.255.943	74.255.943		74.417.372
			10	01		Cheltuieli salariale in bani			78.569.250	71.882.980	70.926.713	70.926.713	70.926.713		71.072.954
			10	01	01	Salarii de baza			53.317.730	50.885.260	50.554.642	50.554.642	50.554.642		50.975.796
			10	01	05	Sporuri pentru conditii de munca			14.728.540	12.898.540	12.641.969	12.641.969	12.641.969		12.620.452
			10	01	06	Alte sporuri			4.703.730	3.203.730	3.064.243	3.064.243	3.064.243		3.047.186
			10	01	12	Indemnizatii platite unor persoane din afara unitatii			109.830	95.530	79.985	79.985	79.985		81.202
			10	01	13	Drepturi de delegare			4.000	4.500	3.920	3.920	3.920		3.920
			10	01	17	Indemnizatii de hrana			4.691.090	4.011.090	3.969.694	3.969.694	3.969.694		4.344.398
			10	01	30	Alte drepturi salariale in bani			1.014.330	784.330	612.260	612.260	612.260		
			10	02		Cheltuieli salariale in natura			1.854.790	1.748.590	1.744.504	1.744.504	1.744.504		1.743.589

Capi- tol	Sub- capi- tol	Pa- ra- graf	Gru- pa / Titlu	Ar- ti- col	Ali- ne- at	Denumire indicator	Credite de angajament		Credite bugetare		Angajamente bugetare	Angajamente legale	Plati efectuate	Angajamente legale de platit	Cheltuieli efective
							initiale	definitive	initiale	definitive					
A						B	1	2	3	4	5	6	7	8=6-7	9
			10	02	01	Tichete de masa			21.990	21.990	21.589	21.589	21.589		21.589
			10	02	06	Vouchere de vacanta			1.832.800	1.726.600	1.722.915	1.722.915	1.722.915		1.722.000
			10	03		Contributii			1.761.120	1.622.640	1.584.726	1.584.726	1.584.726		1.600.829
			10	03	01	Contributii de asigurari sociale de stat			4.800	4.800	3.586	3.586	3.586		3.586
			10	03	02	Contributii de asigurari de somaj			1.000	1.000	113	113	113		113
			10	03	03	Contributii de asigurari sociale de sanatate			2.000	2.000	1.178	1.178	1.178		1.178
			10	03	04	Contributii de asigurari pentru accidente de munca si boli profesionale			300	300	36	36	36		36
			10	03	06	Contributii pentru concedii si indemnizatii			500	500	193	193	193		193
			10	03	07	Contributia asiguratorie pentru munca			1.752.520	1.614.040	1.579.620	1.579.620	1.579.620		1.595.723
			20			TITLUL II BUNURI SI SERVICII			16.592.180	16.725.010	13.935.915	13.935.915	13.518.405	417.512	12.687.649
			20	01		Bunuri si servicii			7.004.050	6.686.880	6.352.645	6.352.645	6.001.398	351.247	5.933.164
			20	01	01	Furnituri de birou			132.000	212.230	166.444	166.444	166.444		125.776
			20	01	02	Materiale pentru curatenie			193.250	202.427	108.431	108.431	108.431		106.100
			20	01	03	Incalzit, iluminat si forta motrica			3.113.000	2.903.823	2.903.823	2.903.823	2.633.038	270.785	2.702.655
			20	01	04	Apa, canal si salubritate			1.060.000	860.000	829.294	829.294	793.700	35.594	763.531
			20	01	05	Carburanti si lubrifianti			163.200	165.800	160.831	160.831	160.831		203.480
			20	01	06	Piese de schimb			84.600	84.600	40.159	40.159	40.159		17.962
			20	01	08	Posta, telecomunicatii, radio, tv, internet			241.000	181.000	164.379	164.379	163.459	920	161.021
			20	01	09	Materiale si prestari de servicii cu caracter functional			95.000	125.000	112.081	112.081	112.081		109.574
			20	01	30	Alte bunuri si servicii pentru intretinere si functionare			1.922.000	1.952.000	1.867.203	1.867.203	1.823.255	43.948	1.743.065
			20	02		Reparatii curente			700.000	1.050.000	668.423	668.423	668.423		676.080

Capi- tol	Sub- capi- tol	Pa- ra- graf	Gru- pa / Titlu	Ar- ti- col	Ali- ne- at	Denumire indicator	Credite de angajament		Credite bugetare		Angajamente bugetare	Angajamente legale	Plati efectuate	Angajamente legale de platit	Cheltuieli efective
							initiale	definitive	initiale	definitive					
A						B	1	2	3	4	5	6	7	8=6-7	9
			20	03		Hrana			4.808.290	4.808.290	3.703.683	3.703.683	3.651.854	51.829	3.153.137
			20	03	01	Hrana pentru oameni			4.808.290	4.808.290	3.703.683	3.703.683	3.651.854	51.829	3.153.137
			20	04		Medicamente si materiale sanitare			305.000	309.000	282.860	282.860	281.405	1.455	262.296
			20	04	01	Medicamente			185.000	188.000	174.578	174.578	173.124	1.454	171.919
			20	04	02	Materiale sanitare			50.000	51.000	50.976	50.976	50.975	1	30.284
			20	04	04	Dezinfectanti			70.000	70.000	57.306	57.306	57.306		60.093
			20	05		Bunuri de natura obiectelor de inventar			1.140.840	1.490.840	953.517	953.517	953.517		826.436
			20	05	01	Uniforme si echipament			300.000	300.000	182.795	182.795	182.795		299.602
			20	05	03	Lenjerie si accesorii de pat			330.000	330.000	271.756	271.756	271.756		171.780
			20	05	30	Alte obiecte de inventar			510.840	860.840	498.966	498.966	498.966		355.054
			20	06		Deplasari, detasari, transferari			110.000	150.000	136.715	136.715	127.032	9.683	136.500
			20	06	01	Deplasari interne, detasari, transferari			110.000	150.000	136.715	136.715	127.032	9.683	136.500
			20	11		Carti, publicatii si materiale documentare			30.000	30.000	8.404	8.404	8.404		8.800
			20	13		Pregatire profesionala			70.000	70.000	48.600	48.600	48.600		48.600
			20	14		Protectia muncii			210.000	210.000	115.594	115.594	115.594		119.640
			20	30		Alte cheltuieli			2.214.000	1.920.000	1.665.474	1.665.474	1.662.176	3.298	1.522.996
			20	30	04	Chirii			41.000	42.281	42.281	42.281	39.548	2.733	39.083
			20	30	30	Alte cheltuieli cu bunuri si servicii			2.173.000	1.877.719	1.623.193	1.623.193	1.622.628	565	1.483.913
			51			TITLUL VI TRANSFERURI INTRE UNITATI ALE ADMINISTRATIEI PUBLICE			1.950.000	2.000.000	2.000.000	1.939.226	1.939.226		1.939.226
			51	01		Transferuri curente			1.950.000	2.000.000	2.000.000	1.939.226	1.939.226		1.939.226
			51	01	39	Transferuri din bugetele locale pentru finantarea unitatilor de asistenta sociala si medico-sociale			1.950.000	2.000.000	2.000.000	1.939.226	1.939.226		1.939.226
			57			TITLUL VIII ASISTENTA SOCIALA			2.473.000	2.023.000	1.950.224	1.950.224	1.759.794	190.430	1.770.259
			57	02		Ajutoare sociale			2.473.000	2.023.000	1.950.224	1.950.224	1.759.794	190.430	1.770.259
			57	02	01	Ajutoare sociale in numerar			2.473.000	2.023.000	1.950.224	1.950.224	1.759.794	190.430	1.770.259

Capi- tol	Sub- capi- tol	Pa- ra- graf	Gru- pa / Titlu	Ar- ti- col	Ali- ne- at	Denumire indicator	Credite de angajament		Credite bugetare		Angajamente bugetare	Angajamente legale	Plati efectuate	Angajamente legale de platit	Cheltuieli efective
							initiale	definitive	initiale	definitive					
A						B	1	2	3	4	5	6	7	8=6-7	9
						CADRULUI FINANCIAR 2014-2020			23.137.370	605.150	605.150	421.134	421.134		371.776
				58	01	Programe din Fondul European de Dezvoltare Regionala (FEDR)			18.893.300	242.070	242.070	223.738	223.738		180.449
				58	01	01	Finantarea nationala			2.671.050	204.240	204.240	185.917	185.917	180.449
				58	01	02	Finantarea externa nerambursabila			16.222.250	37.830	37.830	37.821	37.821	
				58	03	Programe din Fondul de Coeziune(FC)			4.244.070	363.080	363.080	197.396	197.396		191.327
				58	03	01	Finantarea nationala			1.571.780	363.080	363.080	197.396	197.396	191.327
				58	03	02	Finantarea externa nerambursabila			2.672.290					
				70		CHELTUIELI DE CAPITAL			1.468.500	868.500	868.500	176.758	176.758		228.503
				71		TITLUL XIII ACTIVE NEFINANCIARE			1.468.500	868.500	868.500	176.758	176.758		228.503
				71	01	Active fixe			1.468.500	868.500	868.500	176.758	176.758		228.503
				71	01	01	Constructii			654.500	654.500	654.500	176.758	176.758	
				71	01	02	Masini, echipamente si mijloace de transport								228.342
				71	01	30	Alte active fixe (inclusiv reparatii capitale)			814.000	214.000	214.000			161
				79		OPERATIUNI FINANCIARE			2.221.500	2.221.500	2.221.500	2.215.482	2.215.482		
				81		TITLUL XVII RAMBURSARI DE CREDITE			2.221.500	2.221.500	2.221.500	2.215.482	2.215.482		
				81	02	Rambursari de credite interne			2.221.500	2.221.500	2.221.500	2.215.482	2.215.482		
				81	02	05	Rambursari de credite aferente datoriei publice interne locale			2.221.500	2.221.500	2.221.500	2.215.482	2.215.482	
8000	02					Partea V-a ACTIUNI ECONOMICE			226.310.970	136.514.320	136.467.880	86.366.255	85.489.519	876.736	53.376.459
8302						AGRICULTURA, SILVICULTURA, SI VANATOARE			650.000	750.000	750.000	748.344	748.344		748.344
				01		CHELTUIELI CURENTE			650.000	750.000	750.000	748.344	748.344		748.344
				51		TITLUL VI TRANSFERURI INTRE UNITATI ALE ADMINISTRATIEI PUBLICE			650.000	750.000	750.000	748.344	748.344		748.344
				51	01	Transferuri curente			650.000	750.000	750.000	748.344	748.344		748.344

Capi- tol	Sub- capi- tol	Pa- ra- graf	Gru- pa / Titlu	Ar- ti- col	Ali- ne- at	Denumire indicator	Credite de angajament		Credite bugetare		Angajamente bugetare	Angajamente legale	Plati efectuate	Angajamente legale de platit	Cheltuieli efective
							initiale	definitive	initiale	definitive					
A						B	1	2	3	4	5	6	7	8=6-7	9
			71	01	02	Masini, echipamente si mijloace de transport									326.059
			71	01	03	Mobilier, aparatura birotica si alte active corporale									29.651
			71	01	30	Alte active fixe (inclusiv reparatii capitale)			49.000	49.000	49.000	26.868	26.868		
			79			OPERATIUNI FINANCIARE			286.580	286.580	286.580	286.579	286.579		
			81			TITLUL XVII RAMBURSARI DE CREDITE			286.580	286.580	286.580	286.579	286.579		
			81	02		Rambursari de credite interne			286.580	286.580	286.580	286.579	286.579		
			81	02	05	Rambursari de credite aferente datoriei publice interne locale			286.580	286.580	286.580	286.579	286.579		
			84			TITLUL XV PLATI EFECTUATE IN ANII PRECEDENTI SI RECUPERATE IN ANUL CURENT					-27.891	-27.891	-27.891		
			85			Titlul XIX PLATI EFECTUATE IN ANII PRECEDENTI SI RECUPERATE IN ANUL CURENT					-27.891	-27.891	-27.891		
			85	01		Plati efectuate in anii precedenti si recuperate in anul curent					-27.891	-27.891	-27.891		
			85	01	02	Plati efectuate in anii precedenti si recuperate in anul curent (SD)					-27.891	-27.891	-27.891		
9900	02					EXCEDENT/DEFICIT					-327.606		18.552.546		



Conducatorul compartimentului
financiar-contabil

TOTAL JUDET

CONTUL DE EXECUTIE AL IMPRUMUTURILOR INTERNE
31.12.2019

Pag. 1 - lei-

Capi- tol	Sub- capi- tol	Pa- ra- graf	Gru- pa / Titlu	Ar- ti- col	Ali- ne- at	Denumire indicator	Credite de angajament		Credite bugetare		Angajamente bugetare	Angajamente legale	Plati efectuate	Angajamente legale de platit	Cheltuieli efective
							initiale	definitive	initiale	definitive					
A						B	1	2	3	4	5	6	7	8=6-7	9
5007						CREDITE INTERNE			90.910	90.910	90.910				
7407						PROTECTIA MEDIULUI			90.910	90.910	90.910				
	03					Reducerea si controlul poluarii			90.910	90.910	90.910				

DETALIEREA CHELTUIELILOR
- imprumuturi interne -
31.12.2019

Capi- tol	Sub- capi- tol	Pa- ra- graf	Gru- pa / Titlu	Ar- ti- col	Ali- ne- at	Denumire indicator	Credite de angajament		Credite bugetare		Angajamente bugetare	Angajamente legale	Plati efectuate	Angajamente legale de platit	Cheltuieli efective
							initiale	definitive	initiale	definitive					
A						B	1	2	3	4	5	6	7	8=6-7	9
5007						CREDITE INTERNE			90.910	90.910	90.910				
			01			CHELTUIELI CURENTE			90.910	90.910	90.910				
			56			TITLUL VIII PROIECTE CU FINANTARE DIN FONDURI EXTERNE NERAMBURSABILE (FEN) POSTADERARE									
			56	01		Programe din Fondul European de Dezvoltare Regionala (FEDR)			90.910	90.910	90.910				
			56	01	03	Cheltuieli neeligibile			90.910	90.910	90.910				
7407						PROTECTIA MEDIULUI			90.910	90.910	90.910				
			01			CHELTUIELI CURENTE			90.910	90.910	90.910				
			56			TITLUL VIII PROIECTE CU FINANTARE DIN FONDURI EXTERNE NERAMBURSABILE (FEN) POSTADERARE									
			56	01		Programe din Fondul European de Dezvoltare Regionala (FEDR)			90.910	90.910	90.910				
			56	01	03	Cheltuieli neeligibile			90.910	90.910	90.910				

Conducatorul institutiei,

Conducatorul compartimentului
financiar-contabil

CONTUL DE EXECUTIE AL INSTITUTIILOR PUBLICE FINANTATE
DIN VENITURI PROPRII SI SUBVENTII DIN BUGETUL LOCAL - VENITURI
31.12.2019

Pag. 1 -lei-

Capi- tol	Sub- capi- tol	Pa- ra- graf	Gru- pa / Titlu	Ar- ti- col	Ali- ne- at	Denumire indicator	Prevederi bugetare initiale	Prevederi bugetare definitive	Drepturi constatate			Incasari realizate	Stingeri pe alte cai decat incasari	Drepturi constatate de incasat
									Total, din care:	din anii precedenti	din anul curent			
A						B	1	2	3=4+5	4	5	6	7	8=3-6-7
0001	10					TOTAL VENITURI-VENITURI	307.349.550	326.037.590	318.515.799	12.753.681	305.762.118	291.562.418	8.997.387	17.955.994
0002						I. VENITURI CURENTE	179.498.300	190.764.360	188.478.159	12.753.681	175.724.478	165.056.200	5.465.965	17.955.994
2900						C. VENITURI NEFISCALE	179.498.300	190.764.360	188.478.159	12.753.681	175.724.478	165.056.200	5.465.965	17.955.994
3000						C1. VENITURI DIN PROPRIETATE	119.510	124.510	223.863	36.242	187.621	92.118	103.746	27.999
3010						VENITURI DIN PROPRIETATE	119.510	124.510	223.863	36.242	187.621	92.118	103.746	27.999
	05					Venituri din concesiuni si inchirieri	119.510	124.510	223.863	36.242	187.621	92.118	103.746	27.999
	30					Alte venituri din concesiuni si inchirieri de catre institutiile publice	119.510	124.510	223.863	36.242	187.621	92.118	103.746	27.999
3300	10					C2. VANZARI DE BUNURI SI SERVICII	179.378.790	190.639.850	188.254.296	12.717.439	175.536.857	164.964.082	5.362.219	17.927.995
3310						VENITURI DIN PRESTARI DE SERVICII SI ALTE ACTIVITATI	179.374.790	190.589.170	182.841.554	12.717.439	170.124.115	164.912.408	1.152	17.927.994
	08					Venituri din prestari de servicii	4.177.000	4.177.000	4.604.107	230.562	4.373.545	4.544.525		59.582
	13					Contributia de intretinere a persoanelor asistate	615.000	670.000	703.254		703.254	703.254		
	16					Venituri din valorificarea produselor obtinute din activitatea proprie sau anexa	2.000	2.000	1.316		1.316	1.316		
	19					Venituri din serbari si spectacole scolare manifestari culturale, artistice si sportive	248.000	253.000	241.447	26.300	215.147	241.447		
	21					Venituri din contractele incheiate cu casele de asigurari sociale de sanatate	136.789.920	143.716.400	139.099.929	12.041.932	127.057.997	121.739.916		17.360.013
	30					Venituri din contractele incheiate cu directiile de sanatate publica din sume alocate de la bugetul de stat	26.866.220	31.083.820	29.208.949		29.208.949	29.208.949		

Capi- tol	Sub- capi- tol	Pa- ra- graf	Gru- pa / Titlu	Ar- ti- col	Ali- ne- at	Denumire indicator	Prevederi bugetare initiale	Prevederi bugetare definitive	Drepturi constatate			Incasari realizate	Stingeri pe alte cai decat incasari	Drepturi constatate de incasat
									Total, din care:	din anii precedenti	din anul curent			
A						B	1	2	3=4+5	4	5	6	7	8=3-6-7
4310	17					terului Sanatatii catre bugetele locale pentru finantarea investitiilor in sanatate						-3.531.422	3.531.422	
		01				Sume din veniturile proprii ale Minis- terului Sanatatii catre bugetele locale pentru finantarea aparaturii medicale si echipamentelor de comunicatii in urgenta in sanatate						-3.531.422	3.531.422	
	19					Subventii pentru institutii publice		195.000	194.826		194.826	194.826		
	33					Subventii din bugetul Fondului national unic de asigurari sociale de sanatate pentru acoperirea cresterilor salariale	95.276.620	97.795.340	96.406.955		96.406.955	96.406.955		

**CONTUL DE EXECUTIE AL INSTITUTIILOR PUBLICE FINANTATE
DIN VENITURI PROPRII SI SUBVENTII DIN BUGETUL LOCAL - CHELTUIELI
31.12.2019**

Capi- tol	Sub- capi- tol	Pa- ra- graf	Gru- pa / Titlu	Ar- ti- col	Ali- ne- at	Denumire indicator	Credite de angajament		Credite bugetare		Angajamente bugetare	Angajamente legale	Plati efectuate	Angajamente legale de platit	Cheltuieli efective
							initiale	definitive	initiale	definitive					
A						B	1	2	3	4	5	6	7	8=6-7	9
5010						TOTAL CHELTUIELI DIN VENITURI PROPRII SI SUBVENTII		155.000	307.349.550	326.037.590	323.595.262	321.194.387	294.909.032	26.285.355	293.725.614
5410						ALTE SERVICII PUBLICE GENERALE			2.207.000	2.407.000	2.400.881	2.293.282	2.293.282		2.326.996
	10					Servicii publice comunitare de evidenta a persoanelor			2.207.000	2.407.000	2.400.881	2.293.282	2.293.282		2.326.996
6110						ORDINE PUBLICA SI SIGURANTA NATIONALA			3.881.000	3.881.000	3.633.677	3.630.677	3.630.677		3.670.250
	50					Alte cheltuieli in domeniul ordinii publice si sigurantei nationale			3.881.000	3.881.000	3.633.677	3.630.677	3.630.677		3.670.250
6610						SANATATE			280.694.550	298.218.380	296.399.945	294.237.803	268.745.867	25.491.936	268.152.922
	06					Servicii medicale in unitati sanitare cu paturi			280.694.550	298.218.380	296.399.945	294.237.803	268.745.867	25.491.936	268.152.922
		01				Spitale generale			279.104.550	296.358.380	294.539.945	292.377.803	266.901.300	25.476.503	266.303.266
		03				Unitati medico-sociale			1.590.000	1.860.000	1.860.000	1.860.000	1.844.567	15.433	1.849.656
6710						CULTURA, RECREERE SI RELIGIE		155.000	14.760.000	15.361.710	14.993.296	14.893.547	14.845.553	47.994	14.313.885
	03					Servicii culturale		155.000	14.760.000	15.361.710	14.993.296	14.893.547	14.845.553	47.994	14.313.885
		03				Muzee			6.187.000	6.400.710	6.369.505	6.368.969	6.320.975	47.994	6.249.398
		04				Institutiile publice de spectacole si concerte			4.223.000	4.386.000	4.352.159	4.352.159	4.352.159		4.012.120
		05				Scoli populare de arta si meserii		155.000	1.500.000	1.665.000	1.664.999	1.565.786	1.565.786		1.426.245
		30				Alte servicii culturale			2.850.000	2.910.000	2.606.633	2.606.633	2.606.633		2.626.122
6810						ASIGURARI SI ASISTENTA SOCIALA			2.565.000	2.670.000	2.669.184	2.668.293	2.642.480	25.813	2.722.200
	12					Unitati de asistenta medico-sociale			2.565.000	2.670.000	2.669.184	2.668.293	2.642.480	25.813	2.722.200
8310						AGRICULTURA, SILVICULTURA, SI VANATOARE			1.180.000	1.280.000	1.278.779	1.278.779	1.056.940	221.839	978.994
	03					Agricultura			1.180.000	1.280.000	1.278.779	1.278.779	1.056.940	221.839	978.994
		30				Alte cheltuieli in domeniul agriculturii			1.180.000	1.280.000	1.278.779	1.278.779	1.056.940	221.839	978.994
8710						ALTE ACTIUNI ECONOMICE			2.062.000	2.219.500	2.219.500	2.192.006	1.694.233	497.773	1.560.367
	50					Alte actiuni economice			2.062.000	2.219.500	2.219.500	2.192.006	1.694.233	497.773	1.560.367

Capi- tol	Sub- capi- tol	Pa- ra- graf	Gru- pa / Titlu	Ar- ti- col	Ali- ne- nt	Denumire indicator	Credite de angajament		Credite bugetare		Angajamente bugetare	Angajamente legale	Plati efectuate	Angajamente legale de platit	Cheltuieli efective
							initiale	definitive	initiale	definitive					
A						B	1	2	3	4	5	6	7	8=6-7	9
9900	10					EXCEDENT/DEFICIT							-3.346.614		

DETALIAREA CHELTUIELILOR
INSTITUTII PUBLICE FINANTATE DIN VENITURI PROPRII
SI SUBVENTII DIN BUGETUL LOCAL
31.12.2019

Capi- tol	Sub- capi- tol	Pa- ra- graf	Gru- pa / Titlu	Ar- ti- col	Ali- ne- at	Denumire indicator	Credite de angajament		Credite bugetare		Angajamente bugetare	Angajamente legale	Plati efectuate	Angajamente legale de platit	Cheltuieli efective
							initiale	definitive	initiale	definitive					
A						B	I	2	3	4	5	6	7	8=6-7	9
5010						TOTAL CHELTUIELI DIN VENITURI PROPRII SI SUBVENTII		155.000	307.349.550	326.037.590	323.595.262	321.194.387	294.909.032	26.285.355	293.725.614
	01					CHELTUIELI CURENTE			297.297.350	311.179.230	309.752.595	308.454.159	282.917.193	25.536.966	289.946.315
	10					TITLUL I CHELTUIELI DE PERSONAL			227.558.930	226.340.150	224.896.947	224.622.389	220.702.088	3.920.301	220.823.534
	10	01				Cheltuieli salariale in bani			219.327.310	218.669.910	217.331.777	217.154.085	213.626.681	3.527.404	213.721.515
	10	01	01			Salarii de baza			145.877.330	145.940.230	145.190.661	145.108.180	143.909.009	1.199.171	143.695.540
	10	01	05			Sporuri pentru conditii de munca			32.793.100	34.935.710	34.599.249	34.558.966	34.552.052	6.914	34.646.744
	10	01	06			Alte sporuri			12.034.500	11.921.250	11.821.100	11.819.776	9.961.109	1.858.667	9.961.065
	10	01	08			Fond de premii			350.000						
	10	01	10			Fond pentru posturi ocupate prin cumul			30.600	23.600	23.600	23.345	23.345		23.887
	10	01	11			Fond aferent platii cu ora			18.274.700	14.496.700	14.492.399	14.485.766	14.369.071	116.695	14.308.688
	10	01	12			Indemnizatii platite unor persoane din afara unitatii			1.000	2.000	2.000	1.212	1.212		832
	10	01	13			Drepturi de delegare			53.000	23.840	18.365	16.365	14.625	1.740	14.625
	10	01	17			Indemnizatii de hrana			7.413.710	7.851.200	7.777.155	7.761.305	7.700.082	61.223	7.853.277
	10	01	30			Alte drepturi salariale in bani			2.499.370	3.475.380	3.407.248	3.379.170	3.096.176	282.994	3.216.857
	10	02				Cheltuieli salariale in natura			895.980	748.480	811.880	811.830	800.700	11.130	800.700
	10	02	06			Vouchere de vacanta			895.980	748.480	811.880	811.830	800.700	11.130	800.700
	10	03				Contributii			7.335.640	6.921.760	6.753.290	6.656.474	6.274.707	381.767	6.301.319
	10	03	01			Contributii de asigurari sociale de stat			1.963.200	1.733.200	1.729.921	1.694.435	1.473.725	220.710	1.473.362
	10	03	02			Contributii de asigurari de somaj			73.990	36.990	6.990	1.380	1.380		1.380
	10	03	03			Contributii de asigurari sociale de sanatate			608.830	104.470	44.470	15.405	15.405		15.405
	10	03	04			Contributii de asigurari pentru accidente de munca si boli profesionale			44.880	27.440	7.440	827	827		4.346
	10	03	06			Contributii pentru concedii si indemnizatii			88.790	44.390	14.390	2.519	2.519		2.519

Capi- tol	Sub- capi- tol	Pa- ra- graf	Gru- pa / Titlu	Ar- ti- col	Ali- ne- at	Denumire indicator	Credite de angajament		Credite bugetare		Angajamente bugetare	Angajamente legale	Plati efectuate	Angajamente legale de platit	Cheltuieli efective
							initiale	definitive	initiale	definitive					
A						B	1	2	3	4	5	6	7	8=6-7	9
			10	03	07	Contributia asiguratorie pentru munca			4.552.850	4.972.170	4.946.979	4.939.208	4.778.151	161.057	4.801.630
			10	03	08	Contributii platite de angajator in numele angajatului			3.100	3.100	3.100	2.700	2.700		2.677
			20			TITLUL II BUNURI SI SERVICII			69.527.020	84.627.680	84.652.900	83.629.913	62.022.769	21.607.144	68.930.168
			20	01		Bunuri si servicii			17.746.710	19.467.830	19.363.786	19.117.382	16.440.952	2.676.430	16.792.958
			20	01	01	Furnituri de birou			262.490	310.390	317.675	296.914	221.887	75.027	239.596
			20	01	02	Materiale pentru curatenie			895.860	958.360	952.033	914.384	673.469	240.915	751.481
			20	01	03	Incalzit, iluminat si forta motrica			5.589.270	5.330.220	5.291.432	5.175.563	4.852.939	322.624	4.552.777
			20	01	04	Apa, canal si salubritate			2.625.480	2.609.120	2.578.167	2.563.243	2.319.414	243.829	2.454.457
			20	01	05	Carburanti si lubrifianti			274.610	360.110	343.469	341.887	297.893	43.994	241.060
			20	01	06	Piese de schimb			152.420	85.400	66.680	66.680	24.807	41.873	24.837
			20	01	07	Transport			681.400	773.300	771.655	738.527	621.176	117.351	616.348
			20	01	08	Posta, telecomunicatii, radio, tv, internet			186.020	171.520	159.048	155.893	147.386	8.507	147.103
			20	01	09	Materiale si prestari de servicii cu caracter functional			4.706.730	5.493.480	5.483.872	5.475.220	4.557.328	917.892	4.475.267
			20	01	30	Alte bunuri si servicii pentru intretinere si functionare			2.372.430	3.375.930	3.399.755	3.389.071	2.724.653	664.418	3.290.032
			20	02		Reparatii curente			875.030	431.730	426.073	403.878	354.369	49.509	428.517
			20	03		Hrana			2.928.140	3.539.840	3.418.520	3.418.520	2.527.435	891.085	2.868.781
			20	03	01	Hrana pentru oameni			2.928.140	3.539.840	3.418.520	3.418.520	2.527.435	891.085	2.868.781
			20	04		Medicamente si materiale sanitare			45.562.450	58.171.740	58.727.001	58.049.589	40.414.289	17.635.300	47.323.147
			20	04	01	Medicamente			28.958.070	39.296.820	39.580.268	39.072.490	25.971.561	13.100.929	30.264.666
			20	04	02	Materiale sanitare			6.858.840	7.901.600	8.146.004	7.976.941	6.093.965	1.882.976	8.151.942
			20	04	03	Reactivi			8.645.560	9.773.340	9.804.071	9.804.071	7.501.273	2.302.798	8.035.769
			20	04	04	Dezinfectanti			1.099.980	1.199.980	1.196.658	1.196.087	847.490	348.597	870.770
			20	05		Bunuri de natura obiectelor de inventar			1.174.000	1.740.200	1.621.580	1.581.859	1.291.596	290.263	521.150
			20	05	01	Uniforme si echipament			214.170	330.170	284.769	280.296	106.473	173.823	117.044

Capi- tol	Sub- capi- tol	Pa- ra- graf	Gru- pa / Titlu	Ar- ti- col	Ali- ne- at	Denumire indicator	Credite de angajament		Credite bugetare		Angajamente bugetare	Angajamente legale	Plati efectuate	Angajamente legale de platit	Cheltuieli efective
							initiale	definitive	initiale	definitive					
A						B	1	2	3	4	5	6	7	8=6-7	9
			20	05	03	Lenjerie si accesorii de pat			133.140	126.140	111.986	106.713	77.317	29.396	79.224
			20	05	30	Alte obiecte de inventar			826.690	1.283.890	1.224.825	1.194.850	1.107.806	87.044	324.882
			20	06		Deplasari, detasari, transferari			250.540	200.740	154.170	149.186	146.407	2.779	145.978
			20	06	01	Deplasari interne, detasari, transferari			180.540	199.140	152.583	147.599	144.820	2.779	144.391
			20	06	02	Deplasari in strainatate			70.000	1.600	1.587	1.587	1.587		1.587
			20	09		Materiale de laborator			7.000	7.000	1.324	1.324	1.324		1.325
			20	11		Carti, publicatii si materiale documentare			17.500	19.700	14.347	14.239	11.537	2.702	11.537
			20	12		Consultanta si expertiza			45.000	10.000	10.000	9.990	4.990	5.000	4.990
			20	13		Pregatire profesionala			108.930	140.930	128.517	125.587	108.748	16.839	110.048
			20	14		Protectia muncii			34.500	37.450	32.210	31.019	25.525	5.494	24.926
			20	25		Cheltuieli judiciare si extrajudiciare derivate din actiuni in reprezentarea intereselor statului, potrivit dispozitiilor legale			4.000	7.000	1.238	1.238	1.238		1.238
			20	30		Alte cheltuieli			773.220	853.520	754.134	726.102	694.359	31.745	695.573
			20	30	01	Reclama si publicitate			44.000	53.000	50.195	50.195	49.901	294	49.901
			20	30	02	Protocol si reprezentare				10.000	9.994	9.994	9.994		9.994
			20	30	03	Prime de asigurare non-viata			12.000	37.500	32.462	32.462	22.093	10.369	22.093
			20	30	04	Chirii			230.560	232.560	226.560	225.960	217.612	8.348	217.637
			20	30	30	Alte cheltuieli cu bunuri si servicii			486.660	520.460	434.923	407.491	394.759	12.732	395.948
			59			TITLUL XI ALTE CHELTUIELI			211.400	211.400	202.748	201.857	192.336	9.521	192.613
			59	40		Sume aferente persoanelor cu handicap neincadrate			211.400	211.400	202.748	201.857	192.336	9.521	192.613
			70			CHELTUIELI DE CAPITAL		155.000	10.062.220	15.281.640	14.424.759	13.322.320	12.573.931	748.389	3.779.299
			71			TITLUL XIII ACTIVE NEFINANCIARE		155.000	10.062.220	15.281.640	14.424.759	13.322.320	12.573.931	748.389	3.779.299
			71	01		Active fixe		155.000	9.927.220	15.269.640	14.412.759	13.310.498	12.562.109	748.389	3.766.742
			71	01	01	Constructii			4.543.800	2.485.760	1.812.599	1.800.780	1.800.780		927.941

Capi- tol	Sub- capi- tol	Pa- ra- graf	Gru- pa / Titlu	Ar- ti- col	Ali- ne- at	Denumire indicator	Credite de angajament		Credite bugetare		Angajamente bugetare	Angajamente legale	Plati efectuate	Angajamente legale de platit	Cheltuieli efective
							initiale	definitive	initiale	definitive					
A						B	1	2	3	4	5	6	7	8=6-7	9
						afara unitatii			1.000	2.000	2.000	1.212	1.212		832
	10	01	13			Drepturi de delegare			3.000	2.000	2.000				
	10	01	17			Indemnizatii de hrana			86.000	86.000	86.000	75.375	75.375		81.910
	10	01	30			Alte drepturi salariale in bani			32.000	40.110	40.110	13.494	13.494		
	10	02				Cheltuieli salariale in natura			34.000	34.000	34.000	33.950	33.950		33.950
	10	02	.06			Vouchere de vacanta			34.000	34.000	34.000	33.950	33.950		33.950
	10	03				Contributii			43.000	43.000	43.000	40.970	40.970		42.492
	10	03	07			Contributia asiguratorie pentru munca			43.000	43.000	43.000	40.970	40.970		42.492
	20					TITLUL II BUNURI SI SERVICII			201.000	404.200	403.798	399.791	399.791		359.701
	20	01				Bunuri si servicii			171.000	346.200	346.200	343.079	343.079		339.590
	20	01	01			Furnituri de birou			1.000	1.000	1.000	999	999		1.539
	20	01	02			Materiale pentru curatenie			1.000	1.000	1.000	999	999		999
	20	01	03			Incalzit, iluminat si forta motrica			10.000	28.000	28.000	27.589	27.589		27.589
	20	01	04			Apa, canal si salubritate			2.000	4.000	4.000	2.491	2.491		2.491
	20	01	05			Carburanti si lubrifianti			5.000	5.000	5.000	5.000	5.000		4.918
	20	01	08			Posta, telecomunicatii, radio, tv, internet			6.000	6.000	6.000	5.201	5.201		5.201
	20	01	09			Materiale si prestari de servicii cu caracter functional			38.000	42.200	42.200	42.200	42.200		38.253
	20	01	30			Alte bunuri si servicii pentru intretinere si functionare			108.000	259.000	259.000	258.600	258.600		258.600
	20	02				Reparatii curente			2.000	2.000	1.618	1.618	1.618		1.618
	20	05				Bunuri de natura obiectelor de inventar			10.000	43.500	43.480	43.480	43.480		6.879
	20	05	30			Alte obiecte de inventar			10.000	43.500	43.480	43.480	43.480		6.879
	20	06				Deplasari, detasari, transferari			5.000	4.500	4.500	4.074	4.074		4.074
	20	06	01			Deplasari interne, detasari, transferari			5.000	4.500	4.500	4.074	4.074		4.074
	20	11				Carti, publicatii si materiale documentare			2.000	2.000	2.000	1.892	1.892		1.892

Capi- tol	Sub- capi- tol	Pa- ra- graf	Gru- pa / Titlu	Ar- ti- col	Ali- ne- at	Denumire indicator	Credite de angajament		Credite bugetare		Angajamente bugetare	Angajamente legale	Plati efectuate	Angajamente legale de platit	Cheltuieli efective
							initiale	definitive	initiale	definitive					
A						B	1	2	3	4	5	6	7	8=6-7	9
			20	13		Pregatire profesionala			5,000						
			20	14		Protectia muncii			4,000	4,000	4,000	3,709	3,709		3,709
			20	30		Alte cheltuieli			2,000	2,000	2,000	1,939	1,939		1,939
			20	30	30	Alte cheltuieli cu bunuri si servicii			2,000	2,000	2,000	1,939	1,939		1,939
			70			CHELTUIELI DE CAPITAL									1,501
			71			TITLUL XIII ACTIVE NEFINANCIARE									1,501
			71	01		Active fixe									1,501
			71	01	04	Microbaze scolare									468
			71	01	30	Alte active fixe (inclusiv reparatii capitale)									1,033
			84			PLATI EFECTUATE IN ANII PRECEDENTI SI RECUPERATE IN ANUL CURENT				-11,310	-17,027	-17,027	-17,027		
			85			Titlul XIX PLATI EFECTUATE IN ANII PRECEDENTI SI RECUPERATE IN ANUL CURENT				-11,310	-17,027	-17,027	-17,027		
			85	01		Plati efectuate in anii precedenti si recuperate in anul curent				-11,310	-17,027	-17,027	-17,027		
			85	01	01	Plati efectuate in anii precedenti si recuperate in anul curent (SF)				-11,310	-17,027	-17,027	-17,027		
6110						ORDINE PUBLICA SI SIGURANTA NATIONALA			3,881,000	3,881,000	3,633,677	3,630,677	3,630,677		3,670,250
			01			CHELTUIELI CURENTE			3,794,000	3,794,000	3,556,632	3,553,632	3,553,632		3,661,969
			10			TITLUL I CHELTUIELI DE PERSONAL			3,598,770	3,598,770	3,403,159	3,403,159	3,403,159		3,449,458
			10	01		Cheltuieli salariale in bani			3,402,770	3,404,770	3,217,786	3,217,786	3,217,786		3,263,047
			10	01	01	Salarii de baza			2,718,000	2,718,000	2,645,490	2,645,490	2,645,490		2,666,522
			10	01	05	Sporuri pentru conditii de munca			136,000	136,000	85,295	85,295	85,295		86,262
			10	01	06	Alte sporuri			196,000	196,000	194,267	194,267	194,267		194,523
			10	01	13	Drepturi de delegare			2,000	2,000	280	280	280		280
			10	01	17	Indemnizatii de hrana			331,770	323,770	290,789	290,789	290,789		315,460

Capi- tol	Sub- capi- tol	Pa- ra- graf	Gru- pa / Titlu	Ar- ti- col	Ali- ne- at	Denumire indicator	Credite de angajament		Credite bugetare		Angajamente bugetare	Angajamente legale	Plati efectuate	Angajamente legale de platit	Cheltuieli efective
							initiale	definitive	initiale	definitive					
A						B	1	2	3	4	5	6	7	8=6-7	9
						derivate din actiuni in reprezentarea intereselor statului, potrivit dispozitiilor legale			1.000	1.000					
			20	30		Alte cheltuieli			14.000	14.000	6.873	6.873	6.873		6.873
			20	30	01	Reclama si publicitate			3.000	3.000	254	254	254		254
			20	30	03	Prime de asigurare non-viata			6.000	6.000	3.759	3.759	3.759		3.759
			20	30	04	Chirii			1.000	1.000					
			20	30	30	Alte cheltuieli cu bunuri si servicii			4.000	4.000	2.860	2.860	2.860		2.860
			70			CHELTUIELI DE CAPITAL			87.000	87.000	85.172	85.172	85.172		8.281
			71			TITLUL XIII ACTIVE NEFINANCIARE			87.000	87.000	85.172	85.172	85.172		8.281
			71	01		Active fixe			87.000	87.000	85.172	85.172	85.172		8.281
			71	01	02	Masini, echipamente si mijloace de transport			87.000	87.000	85.172	85.172	85.172		8.281
			84			PLATI EFECTUATE IN ANII PRECEDENTI SI RECUPERATE IN ANUL CURENT					-8.127	-8.127	-8.127		
			85			Titlul XIX PLATI EFECTUATE IN ANII PRECEDENTI SI RECUPERATE IN ANUL CURENT					-8.127	-8.127	-8.127		
			85	01		Plati efectuate in anii precedenti si recuperate in anul curent					-8.127	-8.127	-8.127		
			85	01	01	Plati efectuate in anii precedenti si recuperate in anul curent (SF)					-8.127	-8.127	-8.127		
6610						SANATATE			280.694.550	298.218.380	296.399.945	294.237.803	268.745.867	25.491.936	268.152.922
			01			CHELTUIELI CURENTE			271.257.630	284.266.000	283.412.797	282.325.014	257.568.797	24.756.217	264.638.370
			10			TITLUL I CHELTUIELI DE PERSONAL			206.904.760	205.978.760	204.992.508	204.840.919	201.269.782	3.571.137	200.974.981
			10	01		Cheltuieli salariale in bani			199.675.990	199.278.440	198.364.343	198.305.629	195.114.147	3.191.482	194.802.599
			10	01	01	Salarii de baza			130.260.570	130.402.570	129.849.849	129.813.066	128.899.155	913.911	128.386.543
			10	01	05	Sporuri pentru conditii de munca			31.008.000	33.207.000	32.966.394	32.951.683	32.950.000	1.683	33.024.607

Capi- tol	Sub- capi- tol	Pa- ra- graf	Gru- pa / Titlu	Ar- ti- col	Ali- ne- at	Denumire indicator	Credite de angajament		Credite bugetare		Angajamente bugetare	Angajamente legale	Plati efectuate	Angajamente legale de platit	Cheltuieli efective
							initiale	definitive	initiale	definitive					
A						B	1	2	3	4	5	6	7	8=6-7	9
						recuperate in anul curent (SD)					-10.910	-10.910	-10.910		
6710						CULTURA, RECREBERE SI RELIGIE		155.000	14.760.000	15.361.710	14.993.296	14.893.547	14.845.553	47.994	14.313.885
	01					CHELTUIELI CURENTE			14.497.020	14.829.220	14.493.558	14.394.395	14.346.401	47.994	14.158.518
	10					TITLUL I CHELTUIELI DE PERSONAL			10.966.200	10.740.810	10.479.470	10.460.093	10.450.131	9.962	10.642.394
	10	01				Cheltuieli salariale in bani			10.445.150	10.238.790	10.001.738	9.984.272	9.975.508	8.764	10.163.505
	10	01	01			Salarii de baza			8.094.450	8.041.850	7.917.512	7.910.327	7.908.629	1.698	8.028.301
	10	01	05			Sporuri pentru conditii de munca			1.317.100	1.268.710	1.223.560	1.220.908	1.219.547	1.361	1.235.157
	10	01	06			Alte sporuri			13.000	13.000					
	10	01	10			Fond pentru posturi ocupate prin cumul			30.600	23.600	23.600	23.345	23.345		23.887
	10	01	11			Fond aferent platii cu ora			223.900	219.900	219.900	214.342	214.342		222.390
	10	01	13			Drepturi de delegare			48.000	19.840	16.085	16.085	14.345	1.740	14.345
	10	01	17			Indemnizatii de hrana			642.000	597.090	561.281	559.465	558.545	920	607.080
	10	01	30			Alte drepturi salariale in bani			76.100	54.800	39.800	39.800	36.755	3.045	32.345
	10	02				Cheltuieli salariale in natura			250.500	240.250	238.400	238.400	238.300	100	238.300
	10	02	06			Vouchere de vacanta			250.500	240.250	238.400	238.400	238.300	100	238.300
	10	03				Contributii			270.550	261.770	239.332	237.421	236.323	1.098	240.589
	10	03	01			Contributii de asigurati sociale de stat			13.200	13.200	9.921	9.921	9.921		9.630
	10	03	04			Contributii de asigurari pentru accidente de munca si boli profesionale			10.000	10.000					
	10	03	07			Contributia asiguratorie pentru munca			244.250	235.470	226.311	224.800	223.702	1.098	228.282
	10	03	08			Contributii platite de angajator in numele angajatului			3.100	3.100	3.100	2.700	2.700		2.677
	20					TITLUL II BUNURI SI SERVICII			3.530.820	4.088.410	4.014.088	3.934.302	3.896.270	38.032	3.516.124
	20	01				Bunuri si servicii			2.600.720	2.941.060	2.899.795	2.874.238	2.841.707	32.531	2.756.691
	20	01	01			Furnituri de birou			24.300	40.200	40.196	36.515	35.576	939	30.053
	20	01	02			Materiale pentru curatenie			17.000	26.500	26.466	26.275	25.321	954	14.748
	20	01	03			Incalzit, iluminat si forta motrica			383.000	389.450	385.619	380.394	376.802	3.592	378.616

Capi- tol	Sub- capi- tol	Pa- ra- graf	Gru- pa / Titlu	Ar- ti- col	Ali- ne- at	Denumire indicator	Credite de angajament		Credite bugetare		Angajamente bugetare	Angajamente legale	Plati efectuate	Angajamente legale de platit	Cheltuieli efective
							initiale	definitive	initiale	definitive					
A						B	1	2	3	4	5	6	7	8=6-7	9
			20	01	04	Apa, canal si salubritate			51.900	50.040	45.455	44.711	44.425	286	44.653
			20	01	05	Carburanti si lubrifianti			69.000	108.500	104.500	104.500	104.499	1	54.347
			20	01	06	Piese de schimb			12.000	8.400	5.783	5.783	5.780	3	5.780
			20	01	07	Transport			38.000	19.900	18.255	15.463	15.008	455	15.265
			20	01	08	Posta, telecomunicatii, radio, tv, internet			52.800	41.800	40.633	39.441	39.040	401	38.797
			20	01	09	Materiale si prestari de servicii cu caracter functional			1.556.300	1.845.350	1.835.954	1.827.302	1.801.444	25.858	1.786.392
			20	01	30	Alte bunuri si servicii pentru intretinere si functionare			396.420	410.920	396.934	393.854	393.812	42	388.040
			20	02		Reparatii curente			213.000	192.200	190.087	190.087	190.070	17	194.593
			20	05		Bunuri de natura obiectelor de inventar			143.000	375.200	374.967	348.699	348.043	656	48.655
			20	05	01	Uniforame si echipament			18.000	13.000	12.994	12.994	12.994		908
			20	05	30	Alte obiecte de inventar			125.000	362.200	361.973	335.705	335.049	656	47.747
			20	06		Deplasari, detasari, transferari			180.000	133.700	126.948	124.358	123.967	391	123.538
			20	06	01	Deplasari interne, detasari, transferari			110.000	132.100	125.361	122.771	122.380	391	121.951
			20	06	02	Deplasari in strainatate			70.000	1.600	1.587	1.587	1.587		1.587
			20	11		Carti, publicatii si materiale documentare			12.500	11.700	7.347	7.347	6.652	695	6.652
			20	13		Pregatire profesionala			42.000	23.000	22.123	20.763	20.263	500	20.263
			20	14		Protectia muncii			17.000	16.950	13.905	13.005	9.814	3.191	9.814
			20	30		Alte cheltuieli			322.600	394.600	378.916	355.805	355.754	51	355.918
			20	30	01	Reclama si publicitate			21.000	47.000	46.941	46.941	46.927	14	46.927
			20	30	02	Protocol si reprezentare				10.000	9.994	9.994	9.994		9.994
			20	30	03	Prime de asigurare non-viata			5.000	5.000	2.336	2.336	2.336		2.336
			20	30	04	Chirii			120.000	120.000	120.000	120.000	120.000		120.000
			20	30	30	Alte cheltuieli cu bunuri si servicii			176.600	212.600	199.645	176.534	176.497	37	176.661
			70			CHELTUIELI DE CAPITAL		155.000	273.000	542.500	542.450	541.864	541.864		155.367

Capi- tol	Sub- capi- tol	Pa- ra- graf	Gru- pa / Titlu	Ar- ti- col	Ali- ne- at	Denumire indicator	Credite de angajament		Credite bugetare		Angajamente bugetare	Angajamente legale	Plati efectuate	Angajamente legale de platit	Cheltuieli efective	
							initiale	definitive	initiale	definitive						
A						B	1	2	3	4	5	6	7	8=6-7	9	
						71	TITLUL XIII ACTIVE NEFINANCIARE		155.000	273.000	542.500	542.450	541.864	541.864		155.367
						71 01	Active fixe		155.000	138.000	530.500	530.450	530.042	530.042		142.810
						71 01 01	Constructii									39.812
						71 01 02	Masini, echipamente si mijloace de transport		155.000		199.000	199.000	198.844	198.844		53.877
						71 01 03	Mobilier, aparatura birotica si alte active corporale			133.000	180.200	180.150	180.022	180.022		3.761
						71 01 30	Alte active fixe (inclusiv reparatii capitale)			5.000	151.300	151.300	151.176	151.176		45.360
						71 03	Reparatii capitale aferente activelor fixe			135.000	12.000	12.000	11.822	11.822		12.557
						84	PLATI EFECTUATE IN ANII PRECEDENTI SI RECUPERATE IN ANUL CURENT			-10.020	-10.010	-42.712	-42.712	-42.712		
						85	Titlul XIX PLATI EFECTUATE IN ANII PRECEDENTI SI RECUPERATE IN ANUL CURENT			-10.020	-10.010	-42.712	-42.712	-42.712		
						85 01	Plati efectuate in anii precedenti si recuperate in anul curent			-10.020	-10.010	-42.712	-42.712	-42.712		
						85 01 01	Plati efectuate in anii precedenti si recuperate in anul curent (SF)			-10.020	-10.010	-42.712	-42.712	-42.712		
6810							ASIGURARI SI ASISTENTA SOCIALA			2.565.000	2.670.000	2.669.184	2.668.293	2.642.480	25.813	2.722.200
						01	CHELTUIELI CURENTE			2.565.000	2.670.000	2.670.000	2.669.109	2.643.296	25.813	2.683.255
						10	TITLUL I CHELTUIELI DE PERSONAL			2.076.000	2.088.500	2.088.500	2.088.500	2.068.072	20.428	2.095.521
						10 01	Cheltuieli salariale in bani			1.970.000	1.982.000	1.982.000	1.982.000	1.962.602	19.398	1.989.164
						10 01 01	Salarii de baza			1.400.000	1.445.000	1.445.000	1.445.000	1.438.448	6.552	1.451.375
						10 01 05	Sporuri pentru conditii de munca			170.000	163.000	163.000	163.000	159.130	3.870	158.395
						10 01 06	Alte sporuri			245.000	226.000	226.000	226.000	222.109	3.891	222.436
						10 01 17	Indemnizatii de hrana			155.000	148.000	148.000	148.000	142.915	5.085	156.958

Capi- tol	Sub- capi- tol	Pa- ra- graf	Gru- pa / Titlu	Ar- ti- col	Ali- ne- at	Denumire indicator	Credite de angajament		Credite bugetare		Angajamente bugetare	Angajamente legale	Plati efectuate	Angajamente legale de platit	Cheltuieli efective
							initiale	definitive	initiale	definitive					
A						B	1	2	3	4	5	6	7	8=6-7	9
			10	02		Cheltuieli salariale in natura			61.000	61.500	61.500	61.500	61.400	100	61.400
			10	02	06	Vouchere de vacanta			61.000	61.500	61.500	61.500	61.400	100	61.400
			10	03		Contributii			45.000	45.000	45.000	45.000	44.070	930	44.957
			10	03	07	Contributia asiguratorie pentru munca			45.000	45.000	45.000	45.000	44.070	930	44.957
			20			TITLUL II BUNURI SI SERVICII			429.000	521.500	521.500	521.500	516.115	5.385	527.996
			20	01		Bunuri si servicii			225.000	270.500	270.500	270.500	268.976	1.524	294.901
			20	01	01	Furnituri de birou			2.000	4.000	4.000	4.000	3.841	159	1.945
			20	01	02	Materiale pentru curatenie			27.000	37.000	37.000	37.000	36.457	543	31.678
			20	01	03	Incalzit, iluminat si forta motrica			100.000	115.000	115.000	115.000	115.000		147.119
			20	01	04	Apa, canal si salubritate			30.000	37.000	37.000	37.000	36.990	10	36.990
			20	01	05	Carburanti si lubrifianti			8.000	8.000	8.000	8.000	8.000		9.091
			20	01	06	Piese de schimb				3.000	3.000	3.000	2.954	46	3.163
			20	01	07	Transport			1.000						
			20	01	08	Posta, telecomunicatii, radio, tv, internet			9.000	9.500	9.500	9.500	8.745	755	8.745
			20	01	09	Materiale si prestari de servicii cu caracter functional			40.000	40.000	40.000	40.000	39.999	1	37.992
			20	01	30	Alte bunuri si servicii pentru intretinere si functionare			8.000	17.000	17.000	17.000	16.990	10	18.178
			20	03		Hrana			190.000	205.000	205.000	205.000	202.675	2.325	216.603
			20	03	01	Hrana pentru oameni			190.000	205.000	205.000	205.000	202.675	2.325	216.603
			20	05		Bunuri de natura obiectelor de inventar			12.000	43.000	43.000	43.000	42.806	194	14.818
			20	05	01	Uniforme si echipament				3.000	3.000	3.000	2.944	56	1.881
			20	05	03	Lenjerie si accesorii de pat			2.000	15.000	15.000	15.000	14.877	123	3.060
			20	05	30	Alte obiecte de inventar			10.000	25.000	25.000	25.000	24.985	15	9.877
			20	30		Alte cheltuieli			2.000	3.000	3.000	3.000	1.658	1.342	1.674
			20	30	30	Alte cheltuieli cu bunuri si servicii			2.000	3.000	3.000	3.000	1.658	1.342	1.674
			59			TITLUL XI ALTE CHELTUIELI			60.000	60.000	60.000	59.109	59.109		59.738

Capi- tol	Sub- capi- tol	Pa- ra- graf	Gru- pa / Titlu	Ar- ti- col	Ali- ne- at	Denumire indicator	Credite de angajament		Credite bugetare		Angajamente bugetare	Angajamente legale	Plati efectuate	Angajamente legale de platit	Cheltuieli efective
							initiale	definitive	initiale	definitive					
A						B	1	2	3	4	5	6	7	8=6-7	9
			59	40		Sume aferente persoanelor cu handicap neincadrate			60.000	60.000	60.000	59.109	59.109		59.738
			70			CHELTUIELI DE CAPITAL									38.945
			71			TITLUL XIII ACTIVE NEFINANCIARE									38.945
			71	01		Active fixe									38.945
			71	01	01	Constructii									2.772
			71	01	02	Masini, echipamente si mijloace de transport									36.173
			84			PLATI EFECTUATE IN ANII PRECEDENTI SI RECUPERATE IN ANUL CURENT					-816	-816	-816		
			85			Titlul XIX PLATI EFECTUATE IN ANII PRECEDENTI SI RECUPERATE IN ANUL CURENT					-816	-816	-816		
			85	01		Plati efectuate in anii precedenti si recuperate in anul curent					-816	-816	-816		
			85	01	01	Plati efectuate in anii precedenti si recuperate in anul curent (SF)					-816	-816	-816		
8310						AGRICULTURA, SILVICULTURA, SI VANATOARE			1.180.000	1.280.000	1.278.779	1.278.779	1.056.940	221.839	978.994
			01			CHELTUIELI CURENTE			1.080.000	1.155.000	1.155.000	1.155.000	945.831	209.169	929.933
			10			TITLUL I CHELTUIELI DE PERSONAL			907.200	907.200	907.200	907.200	734.833	172.367	749.093
			10	01		Cheltuieli salariale in bani			866.000	866.000	866.000	866.000	699.177	166.823	713.123
			10	01	01	Salarii de baza			800.000	800.000	800.000	800.000	649.442	150.558	667.168
			10	01	17	Indemnizatii de hrana			66.000	66.000	66.000	66.000	49.735	16.265	45.955
			10	02		Cheltuieli salariale in natura			23.200	23.200	23.200	23.200	19.950	3.250	19.950
			10	02	06	Vouchere de vacanta			23.200	23.200	23.200	23.200	19.950	3.250	19.950
			10	03		Contributii			18.000	18.000	18.000	18.000	15.706	2.294	16.020
			10	03	07	Contributia asiguratorie pentru munca			18.000	18.000	18.000	18.000	15.706	2.294	16.020


Capi- tol	Sub- capi- tol	Pa- ra- graf	Gru- pa / Titlu	Ar- ti- col	Ali- ne- at	Denumire indicator	Credite de angajament		Credite bugetare		Angajamente bugetare	Angajamente legale	Plati efectuate	Angajamente legale de platit	Cheltuieli efective
							initiale	definitive	initiale	definitive					
A						B	1	2	3	4	5	6	7	8=6-7	9
			20			TITLUL II BUNURI SI SERVICII			172.800	247.800	247.800	247.800	210.998	36.802	180.840
			20	01		Bunuri si servicii			154.000	230.500	230.500	230.500	199.626	30.874	175.164
			20	01	01	Furnituri de birou			3.000	2.000	2.000	2.000	1.686	314	2.572
			20	01	02	Materiale pentru curatenie			1.000	1.000	1.000	1.000		1.000	
			20	01	03	Incalzit, iluminat si forta motrica			6.000	6.500	6.500	6.500	5.740	760	5.741
			20	01	04	Apa, canal si salubritate			6.000	3.000	3.000	3.000	412	2.588	412
			20	01	05	Carburanti si lubrifianti			30.000	71.500	71.500	71.500	46.778	24.722	46.261
			20	01	06	Piese de schimb			8.000	6.000	6.000	6.000	5.939	61	6.109
			20	01	08	Posta, telecomunicatii, radio, tv, internet			10.000	10.500	10.500	10.500	9.979	521	9.781
			20	01	09	Materiale si prestari de servicii cu caracter functional			60.000	107.000	107.000	107.000	106.168	832	80.563
			20	01	30	Alte bunuri si servicii pentru intretinere si functionare			30.000	23.000	23.000	23.000	22.924	76	23.725
			20	02		Reparatii curente			1.500						
			20	04		Medicamente si materiale sanitare			3.000	3.000	3.000	3.000		3.000	
			20	04	01	Medicamente			1.000	1.000	1.000	1.000		1.000	
			20	04	02	Materiale sanitare			1.000	1.000	1.000	1.000		1.000	
			20	04	04	Dezinfectanti			1.000	1.000	1.000	1.000		1.000	
			20	05		Bunuri de natura obiectelor de inventar			9.300	9.300	9.300	9.300	7.992	1.308	2.296
			20	05	01	Uniforme si echipament			4.300	4.300	4.300	4.300	3.394	906	2.296
			20	05	30	Alte obiecte de inventar			5.000	5.000	5.000	5.000	4.598	402	
			20	11		Carti, publicatii si materiale documentare			1.000	1.000	1.000	1.000		1.000	
			20	14		Protectia muncii			4.000	4.000	4.000	4.000	3.380	620	3.380
			70			CHELTUIELI DE CAPITAL			100.000	125.000	125.000	125.000	112.330	12.670	49.061
			71			TITLUL XIII ACTIVE NEFINANCIARE			100.000	125.000	125.000	125.000	112.330	12.670	49.061
			71	01		Active fixe			100.000	125.000	125.000	125.000	112.330	12.670	49.061

Capi- tol	Sub- capi- tol	Pa- ra- graf	Gru- pa / Titlu	Ar- ti- col	Ali- ne- at	Denumire indicator	Credite de angajament		Credite bugetare		Angajamente bugetare	Angajamente legale	Plati efectuate	Angajamente legale de platit	Cheltuieli efective
							initiale	definitive	initiale	definitive					
A						B	1	2	3	4	5	6	7	8=6-7	9
			71	01	02	Masini, echipamente si mijloace de transport			100.000	125.000	125.000	125.000	112.330	12.670	49.061
			84			TITLUL XV PLATI EFECTUATE IN ANII PRECEDENTI SI RECUPERATE IN ANUL CURENT					-1.221	-1.221	-1.221		
			85			Titlul XIX PLATI EFECTUATE IN ANII PRECEDENTI SI RECUPERATE IN ANUL CURENT					-1.221	-1.221	-1.221		
			85	01		Plati efectuate in anii precedenti si recuperate in anul curent					-1.221	-1.221	-1.221		
			85	01	01	Plati efectuate in anii precedenti si recuperate in anul curent (SF)					-1.221	-1.221	-1.221		
8710						ALTE ACTIUNI ECONOMICE			2.062.000	2.219.500	2.219.500	2.192.006	1.694.233	497.773	1.560.367
			01			CHELTUIELI CURENTE			1.896.700	2.046.700	2.046.700	2.046.700	1.548.927	497.773	1.548.775
			10			TITLUL I CHELTUIELI DE PERSONAL			1.100.000	1.012.000	1.012.000	1.012.000	865.593	146.407	946.293
			10	01		Cheltuieli salariale in bani			1.038.400	962.800	962.800	962.800	821.863	140.937	900.725
			10	01	01	Salarii de baza			959.310	887.810	887.810	887.810	761.358	126.452	835.244
			10	01	17	Indemnizatii de hrana			79.090	74.990	74.990	74.990	60.505	14.485	67.481
			10	02		Cheltuieli salariale in natura			38.280	26.280	26.280	26.280	25.300	980	25.300
			10	02	06	Vouchere de vacanta			38.280	26.280	26.280	26.280	25.300	980	25.300
			10	03		Contributii			23.320	22.920	22.920	22.920	18.430	4.490	20.268
			10	03	07	Contributia asiguratorie pentru munca			23.320	22.920	22.920	22.920	18.430	4.490	20.268
			20			TITLUL II BUNURI SI SERVICII			796.700	1.034.700	1.034.700	1.034.700	683.334	351.366	602.482
			20	01		Bunuri si servicii			697.590	835.090	835.090	835.090	509.578	325.512	493.809
			20	01	01	Furnituri de birou			2.880	2.880	2.880	2.880	2.196	684	2.196
			20	01	02	Materiale pentru curatenie			12.710	12.710	12.710	12.710	6.387	6.323	5.408
			20	01	03	Incalzit, iluminat si forta motrica			580.000	531.000	531.000	531.000	282.081	248.919	281.838
			20	01	04	Apa, canal si salubritate			20.000	109.500	109.500	109.500	71.820	37.680	71.796

Capi- tol	Sub- capi- tol	Pa- ra- graf	Gru- pa / Titlu	Ar- ti- col	Ali- ne- at	Denumire indicator	Credite de angajament		Credite bugetare		Angajamente bugetare	Angajamente legale	Plati efectuate	Angajamente legale de platit	Cheltuieli efective
							initiale	definitive	initiale	definitive					
A						B	1	2	3	4	5	6	7	8=6-7	9
			20	01	05	Carburanti si lubrifianti			20.000	20.000	20.000	20.000	19.188	812	10.821
			20	01	06	Piese de schimb			1.000	1.000	1.000	1.000	154	846	85
			20	01	07	Transport			2.000	2.000	2.000	2.000		2.000	
			20	01	08	Posta, telecomunicatii, radio, tv, internet			1.000	1.500	1.500	1.500	1.249	251	1.249
			20	01	09	Materiale si prestari de servicii cu caracter functional			20.000	116.500	116.500	116.500	89.508	26.992	83.941
			20	01	30	Alte bunuri si servicii pentru intretinere si functionare			38.000	38.000	38.000	38.000	36.995	1.005	36.475
			20	04		Medicamente si materiale sanitare			2.000	2.000	2.000	2.000		2.000	
			20	04	02	Materiale sanitare			1.000	1.000	1.000	1.000		1.000	
			20	04	04	Dezinfectanti			1.000	1.000	1.000	1.000		1.000	
			20	05		Bunuri de natura obiectelor de inventar			54.610	69.610	69.610	69.610	65.083	4.527	
			20	05	01	Uniforme si echipament			9.000	5.000	5.000	5.000	1.961	3.039	
			20	05	30	Alte obiecte de inventar			45.610	64.610	64.610	64.610	63.122	1.488	
			20	06		Deplasari, detasari, transferari			5.000	2.000	2.000	2.000	236	1.764	236
			20	06	01	Deplasari interne, detasari, transferari			5.000	2.000	2.000	2.000	236	1.764	236
			20	11		Carti, publicatii si materiale documentare			1.000	1.000	1.000	1.000		1.000	
			20	13		Pregatire profesionala			5.000	1.000	1.000	1.000		1.000	
			20	14		Protectia muncii			4.000	6.000	6.000	6.000	4.317	1.683	4.317
			20	30		Alte cheltuieli			27.500	118.000	118.000	118.000	104.120	13.880	104.120
			20	30	01	Reclama si publicitate			20.000	3.000	3.000	3.000	2.720	280	2.720
			20	30	03	Prime de asigurare non-viata				25.500	25.500	25.500	15.131	10.369	15.131
			20	30	30	Alte cheltuieli cu bunuri si servicii			7.500	89.500	89.500	89.500	86.269	3.231	86.269
			70			CHELTUIELI DE CAPITAL			165.300	172.800	172.800	145.306	145.306		11.592
			71			TITLUL XIII ACTIVE NEFINANCIARE			165.300	172.800	172.800	145.306	145.306		11.592
			71	01		Active fixe			165.300	172.800	172.800	145.306	145.306		11.592

Capi- tol	Sub- capi- tol	Pa- ra- graf	Gru- pa / Titlu	Ar- ti- col	Ali- ne- at	Denumire indicator	Credite de angajament		Credite bugetare		Angajamente bugetare	Angajamente legale	Plati efectuate	Angajamente legale de platit	Cheltuieli efective
							initiale	definitive	initiale	definitive					
A						B	1	2	3	4	5	6	7	8=6-7	9
			71	01	02	Masini, echipamente si mijloace de transport			165.300	165.300	165.300	137.857	137.857		11.385
			71	01	30	Alte active fixe (inclusiv reparatii capitale)				7.500	7.500	7.449	7.449		207
9900	10					EXCEDENT/DEFICIT									-3.346.614

Conducatorul institutiei,

Conducatorul compartimentului
financiar-contabil