

R O M Â N I A
CONSILIUL JUDEȚEAN VÂLCEA

HOTĂRÂRE

**privind aprobarea execuției Bugetului propriu al Județului Vâlcea și a
Bugetelor instituțiilor publice finanțate parțial sau integral
din venituri proprii, la data de 31 martie 2024**

Consiliul Județean Vâlcea, întrunit în ședința ordinară din data de 28 mai 2024, la care participă un număr de 30 consilieri județeni din numărul total de 32 consilieri în funcție și Președintele Consiliului Județean Vâlcea;

Având în vedere Propunerea Președintelui Consiliului Județean Vâlcea înregistrată sub nr.12527 din 22 mai 2024;

Luând în considerare Referatul de aprobare al Președintelui Consiliului Județean Vâlcea, înregistrat sub nr.12528 din 22 mai 2024;

Ținând cont de Raportul de specialitate al Direcției Generale Economice înregistrat sub nr.12531 din 22 mai 2024, precum și de avizele comisiilor de specialitate;

În conformitate cu prevederile art.173 alin.(1) lit.b) și alin.(3) lit.a) din Ordonanța de Urgență a Guvernului nr.57/2019 privind Codul administrativ, cu modificările și completările ulterioare, ale art.49 alin.(12) și alin.(13) din Legea nr.273/2006 privind finanțele publice locale, cu modificările și completările ulterioare, precum și ale Hotărârii Consiliului Județean Vâlcea nr.22 din 12 februarie 2024, cu modificările și completările ulterioare;

În temeiul prevederilor art.196 alin.(1) lit.a) din Ordonanța de Urgență a Guvernului nr.57/2019 privind Codul administrativ, cu modificările și completările ulterioare

H O T Ă R Ă Ș T E:

Art.1 Se aprobă execuția Bugetului propriu al Județului Vâlcea, la data de 31 martie 2024, potrivit anexei nr.1.

Art.2 Se aprobă execuția Bugetelor instituțiilor publice finanțate parțial sau integral din venituri proprii, la data de 31 martie 2024, potrivit anexei nr.2.

Art.3 Se aprobă situația indicatorilor privind execuția Bugetului propriu al Județului Vâlcea, la data de 31 martie 2024, potrivit anexei A.



Art.4 Anexele nr.1, nr.2 și A fac parte integrantă din prezenta hotărâre.

Art.5 Secretarul General al Județului Vâlcea va comunica, prin Serviciul Cancelarie, prezenta hotărâre, Direcției Generale Economice, precum și Șefului Administrației Județene a Finanțelor Publice Vâlcea, în vederea aducerii la îndeplinire și va asigura publicarea acesteia pe site-ul Consiliului Județean Vâlcea și în Monitorul Oficial al Județului Vâlcea.

Prezenta hotărâre a fost adoptată cu respectarea prevederilor art.139 alin.(3) lit.a), coroborate cu ale art.182 alin.(4) din Ordonanța de Urgență a Guvernului nr.57/2019 privind Codul administrativ, cu modificările și completările ulterioare, cu un număr de 19 voturi pentru, 0 voturi împotriva și 12 abțineri.

PREȘEDINTE,

Constantin RĂDULESCU





CONTRASEMNEAZĂ

SECRETAR GENERAL AL JUDEȚULUI,

Daniela CALIANU

Râmnicu Vâlcea,

Nr.162 din 28 mai 2024

Prenume, nume	Funcția	Semnătura	Verificat: Director General Adjunct/Șef Serviciu	Data
Elaborat: Mirela Ciucă 1 ex.	Consilier juridic			28 mai 2024

CONTUL DE EXECUTIE AL BUGETULUI PROPRIU AL JUDEȚULUI VÂLCEA

la data de 31 martie 2024

mii lei

Nr. crt.	Denumire indicator	Cod	Prevederi bugetare trimestriale cumulate	Drepturi constatate			Încasări realizate
				Total, din care:	din anii precedenți	din anul curent	
0	1	2	3	4	5	6	7
1	TOTAL VENITURI, din care:		211,145.29	103,147.81	24,034.80	79,113.01	79,077.72
A	TOTAL VENITURI SECȚIUNEA DE FUNCȚIONARE, din care:		73,065.95	94,073.82	24,034.80	70,039.02	70,006.68
1	Impozit pe profit	01.02	0.00	0.00	0.00	0.00	0.00
2	Cote și sume defalcate din impozitul pe venit	04.02	15,985.00	16,560.79	0.00	16,560.79	16,560.79
3	Sume defalcate din TVA	11.02	48,934.00	46,776.76	0.00	46,776.76	46,776.76
	- Sume defalcate din TVA pentru finanțarea cheltuielilor descentralizate la nivelul județelor	11.02.01	25,500.00	23,342.76	0.00	23,342.76	23,342.76
	- Sume defalcate din TVA pentru drumuri	11.02.05	3,017.00	3,017.00	0.00	3,017.00	3,017.00
	- Sume defalcate din TVA pentru echilibrarea bugetelor locale	11.02.06	20,417.00	20,417.00	0.00	20,417.00	20,417.00
4	Taxe pe utilizarea bunurilor, autorizarea utilizării bunurilor sau pe desfășurarea de activități	16.02	625.00	638.28	0.00	638.28	638.28
	- Impozit pe mijloacele de transport	16.02.02	525.00	439.33	0.00	439.33	439.33
	- Taxe și tarife pentru eliberarea de licențe și autorizații de funcționare	16.02.03	100.00	198.95	0.00	198.95	198.95
5	Venituri din proprietate	30.02	1,793.20	19,888.81	17,411.68	2,477.13	2,445.12
	- Venituri din concesiuni și închirieri	30.02.05	1,793.20	19,548.57	17,071.44	2,477.13	2,445.12
	- Venituri din dividende	30.02.08	0.00	340.24	340.24	0.00	0.00
6	Venituri din prestări servicii și alte activități	33.02	2.50	1,673.28	1,672.20	1.08	0.75
	- Contribuția lunară a părinților pentru întreținerea copiilor în unitățile de protecție socială	33.02.27	2.50	0.60	0.60	0.00	0.00
	- Venituri din recuperarea cheltuielilor de judecată, imputații și despăgubiri	33.02.28	0.00	1,672.68	1,671.60	1.08	0.75
7	Amenzi, penalități și confiscări	35.02	0.00	4,924.96	4,924.96	0.00	0.00
8	Diverse venituri	36.02	275.00	319.72	25.96	293.76	293.76
9	Transferuri voluntare, altele decât subvențiile	37.02	-73.25	0.00	0.00	0.00	0.00
10	Încasări din rambursarea împrumuturilor	40.02	1,083.50	917.00	0.00	917.00	917.00
11	Subvenții de la bugetul de stat	42.02	4,441.00	2,374.22	0.00	2,374.22	2,374.22
	- Alte drepturi pentru dizabilitate și adopție	42.02.21	4,000.00	2,019.64	0.00	2,019.64	2,019.64
	- Subvenții din bugetul de stat pentru finanțarea unităților de asistență medico-socială	42.02.35	441.00	354.58	0.00	354.58	354.58
B	TOTAL VENITURI SECȚIUNEA DE DEZVOLTARE, din care:		138,079.34	9,073.99	0.00	9,073.99	9,071.04
1	Transferuri voluntare, altele decât subvențiile	37.02	73.25	0.00	0.00	0.00	0.00
2	Venituri din valorificarea unor bunuri	39.02	0.00	5.99	0.00	5.99	3.04
3	Încasări din rambursarea împrumuturilor acordate	40.02	52,411.40	8,724.92	0.00	8,724.92	8,724.92
4	Subvenții de la bugetul de stat	42.02	68,275.25	21.70	0.00	21.70	21.70
5	Subvenții de la alte administrații	43.02	17,319.44	0.00	0.00	0.00	0.00
6	Sume primite de la UE/alți donatori în contul platilor efectuate și prefinanțări aferente cadrului financiar 2014-2020	48.02	0.00	321.38	0.00	321.38	321.38


Nr. crt	Denumire indicator	Cod	Prevederi bugetare trimestriale cumulate	Angajamente bugetare	Angajamente legale	Plăți efectuate
0	1	2	3	4	5	6
	TOTAL CHELTUIELI, din care:		225,264.29	804,968.56	131,708.89	69,419.10
A	TOTAL CHELTUIELI SECȚIUNEA DE FUNCȚIONARE, din care:		87,184.95	209,281.21	123,547.42	61,313.54
1	Autorități Publice și Acțiuni Externe	51.02	10,874.49	32,641.64	9,129.33	8,421.30
	- Cheltuieli de personal	10	8,641.15	29,400.00	7,283.86	7,283.86
	- Bunuri și servicii	20	1,870.00	1,870.00	1,870.00	1,161.97
	- Alte cheltuieli	59	363.34	1,433.33	37.16	37.16
	- Plăți din anii precedenți	85	0.00	-61.69	-61.69	-61.69
2	Alte Servicii Publice Generale	54.02	8,777.30	4,819.80	994.74	981.53
	- Cheltuieli de personal	10	280.05	1,021.30	269.24	269.24
	- Bunuri și servicii	20	13.50	13.50	13.50	0.29
	- Fonduri de rezervă	50	7,504.50	0.00	0.00	0.00
	- Transferuri între unități ale administrației publice	51	978.00	3,780.00	712.00	712.00
	- Alte cheltuieli	59	1.25	5.00	0.00	0.00
3	Tranzacții privind Datoria Publică și Împrumuturi	55.02	580.26	2,328.46	580.25	580.25
	- Dobânzi	30	580.26	2,328.46	580.25	580.25
4	Apărare	60.02	188.25	188.25	188.25	128.35
	- Bunuri și servicii	20	188.25	188.25	188.25	128.35
5	Ordine Publică și Siguranță Națională	61.02	580.18	718.18	568.10	190.59
	- Cheltuieli de personal	10	60.00	198.00	47.92	47.92
	- Bunuri și servicii	20	520.18	520.18	520.18	142.67
6	Învățământ	65.02	5,629.51	9,639.00	2,773.79	1,882.70
	- Cheltuieli de personal	10	127.50	145.00	48.83	26.33
	- Bunuri și servicii	20	1,611.50	1,382.51	1,333.49	464.90
	- Asistență socială	57	3,890.51	8,111.49	1,391.47	1,391.47
7	Sănătate	66.02	476.90	1,535.90	390.47	390.47
	- Transferuri între unități ale administrației publice	51	441.00	1,500.00	354.58	354.58
	- Operațiuni financiare	79	35.90	35.90	35.89	35.89
8	Cultură , Recreere și Religie	67.02	14,228.81	45,934.87	12,657.45	12,528.90
	- Cheltuieli de personal	10	1,149.00	4,253.00	1,149.00	1,070.60
	- Bunuri și servicii	20	242.00	246.87	246.87	205.98
	- Transferuri între unități ale administrației publice	51	8,894.06	23,674.00	7,449.00	7,449.00
	- Alte cheltuieli	59	3,943.75	17,761.00	3,812.58	3,803.32
9	Asigurări și Asistență Socială	68.02	33,794.03	86,276.71	84,432.71	26,942.85
	- Cheltuieli de personal	10	21,031.39	75,010.22	75,010.22	20,199.57
	- Bunuri și servicii	20	7,769.64	6,065.08	6,065.08	5,015.15
	- Transferuri între unități ale administrației publice	51	982.00	2,600.00	756.00	756.00
	- Asistență socială	57	4,000.00	2,925.19	2,925.19	1,295.91
	- Alte cheltuieli	59	11.00	2.57	2.57	2.57
	- Plăți din anii precedenți	85	0.00	-326.35	-326.35	-326.35
10	Locuințe, servicii și dezvoltare publică	70.02	18.00	72.00	17.40	17.40
	- Alte transferuri	55	18.00	72.00	17.40	17.40
11	Protecția Mediului	74.02	1,061.41	10,995.66	1,061.39	1,061.39
	- Alte transferuri	55	0.00	5,663.00	0.00	0.00
	- Operațiuni financiare	79	1,061.41	5,332.66	1,061.39	1,061.39
12	Agricultură, Silvicultură și Vânătoare	83.02	200.00	800.00	200.00	200.00
	- Transferuri între unități ale administrației publice	51	200.00	800.00	200.00	200.00
13	Transporturi	84.02	9,526.49	9,526.49	9,526.48	6,960.75
	- Bunuri și servicii	20	9,200.00	9,200.00	9,200.00	6,634.27
	- Operațiuni financiare	79	326.49	326.49	326.48	326.48
14	Alte acțiuni economice	87.02	1,249.32	3,804.25	1,027.06	1,027.06
	- Transferuri între unități ale administrației publice	51	823.25	2,100.00	601.00	601.00
	- Operațiuni financiare	79	426.07	1,704.25	426.06	426.06
15	Excedent/Deficit	99.02				8,693.14

B	CHELTUIELI SECȚIUNEA DE DEZVOLTARE, total, din care:		138,079.34	595,687.35	8,161.47	8,105.56
1	Autorități Publice și Acțiuni Externe	51.02	3,617.78	3,630.89	-0.66	-0.66
	- Alte transferuri	55	1.25	5.00	0.00	0.00
	- Proiecte cu finanțare din fonduri externe nerambursabile aferente cadrului financiar 2014-2020	58	0.00	0.00	0.00	0.00
	- Cheltuieli de capital	70	3,616.53	3,626.65	0.10	0.10
	- Plăți din anii precedenți	85	0.00	-0.76	-0.76	-0.76
2	Alte Servicii Publice Generale	54.02	206.86	206.86	83.86	83.86
	- Cheltuieli de capital	70	206.86	206.86	83.86	83.86
3	Apărare	60.02	18.00	18.00	0.00	0.00
	- Cheltuieli de capital	70	18.00	18.00	0.00	0.00
4	Ordine Publică și Siguranță Națională	61.02	901.54	1,340.54	346.17	346.17
	- Cheltuieli de capital	70	901.54	1,340.54	346.17	346.17
5	Învățământ	65.02	36,872.12	200.60	70.58	69.99
	- Proiecte cu finanțare din fonduri externe nerambursabile aferente cadrului financiar 2014-2020	58	0.00	0.00	0.00	0.00
	- Proiecte cu finanțare din sumele reprezentând asistență financiară nerambursabilă aferentă PNRR	60	36,672.12	0.60	0.59	0.00
	- Cheltuieli de capital	70	200.00	200.00	69.99	69.99
6	Sănătate	66.02	42,099.22	27,646.00	4,085.49	4,085.49
	- Transferuri între unități ale administrației publice	51	4,255.00	4,255.00	652.21	652.21
	- Proiecte cu finanțare din fonduri externe nerambursabile (FEN) postaderare	56	0.00	4,100.00	0.00	0.00
	- Proiecte cu finanțare din fonduri externe nerambursabile aferente cadrului financiar 2014-2020	58	8,700.00	8,700.00	3,204.65	3,204.65
	- Proiecte cu finanțare din sumele reprezentând asistență financiară nerambursabilă aferentă PNRR	60	20,753.22	0.00	0.00	0.00
	- Cheltuieli de capital	70	8,391.00	10,591.00	228.63	228.63
7	Cultură, Recreere și Religie	67.02	4,012.00	4,547.00	368.67	328.10
	- Transferuri între unități ale administrației publice	51	600.00	1,775.00	310.00	310.00
	- Proiecte cu finanțare din fonduri externe nerambursabile aferente cadrului financiar 2014-2020	58	50.00	50.00	50.00	9.43
	- Proiecte cu finanțare din sumele reprezentând asistență financiară nerambursabilă aferentă PNRR	60	200.00	0.00	0.00	0.00
	- Cheltuieli de capital	70	3,162.00	2,722.00	8.67	8.67
8	Asigurări și Asistență Socială	68.02	2,453.34	2,045.42	95.46	80.82
	- Proiecte cu finanțare din fonduri externe nerambursabile (FEN) postaderare	56	100.00	1,807.44	0.00	0.00
	- Proiecte cu finanțare din sumele reprezentând asistență financiară nerambursabilă aferentă PNRR	60	420.03	0.00	0.00	0.00
	- Cheltuieli de capital	70	1,933.31	237.98	95.46	80.82
9	Locuințe, servicii și dezvoltare publică	70.02	109.00	257.50	0.00	0.00
	- Alte transferuri	55	49.50	198.00	0.00	0.00
	- Cheltuieli de capital	70	59.50	59.50	0.00	0.00
10	Protecția Mediului	74.02	34,402.52	457,573.53	25.03	24.92
	- Alte transferuri	55	22.50	90.00	0.00	0.00
	- Proiecte cu finanțare din fonduri externe nerambursabile aferente cadrului financiar 2014-2020	58	400.00	400.00	0.00	0.00
	- Proiecte cu finanțare din sumele reprezentând asistență financiară nerambursabilă aferentă PNRR	60	33,957.02	26.45	26.45	26.34
	- Cheltuieli de capital	70	23.00	457,058.50	0.00	0.00
	- Plăți din anii precedenți	85	0.00	-1.42	-1.42	-1.42
11	Agricultură, Silvicultură și Vânătoare	83.02	100.00	100.00	0.00	0.00
	- Transferuri între unități ale administrației publice	51	100.00	100.00	0.00	0.00
12	Transporturi	84.02	12,486.96	96,221.01	3,086.87	3,086.87

	- Transferuri între unități ale administrației publice	51	300.00	840.00	0.00	0.00
	- Proiecte cu finanțare din fonduri externe nerambursabile (FEN) postaderare	56	600.00	11,000.00	0.00	0.00
	- Cheltuieli de capital	70	11,586.96	84,381.01	3,086.87	3,086.87
13	Alte acțiuni economice	87.02	800.00	1,900.00	0.00	0.00
	- Transferuri între unități ale administrației publice	51	500.00	1,000.00	0.00	0.00
	- Cheltuieli de capital	70	300.00	900.00	0.00	0.00
14	Excedent/Deficit	99.02				965.48

PREȘEDINTE

Constantin Rădulescu



CONTUL DE EXECUTIE A BUGETULUI INSTITUȚIILOR FINANȚATE PARȚIAL SAU INTEGRAL DIN VENITURI PROPRII
la data de 31 martie 2024

mii lei

Nr. crt	Denumire indicator	Cod	Prevederi bugetare trimestriale cumulate	Drepturi constatate			Încasări realizate
				Total, din care:	din anii precedenți	din anul curent	
0	1	2	3	4	5	6	7
I	TOTAL VENITURI, din care:		132,717.42	118,136.39	23,180.98	94,955.41	105,765.71
A	TOTAL VENITURI SECȚIUNEA DE FUNCȚIONARE, din care:		124,035.54	115,445.41	23,180.98	92,264.43	103,074.73
1	Venituri din proprietate	30.10	25.00	68.32	22.94	45.38	31.60
2	Venituri din prestări servicii și activități	33.10	65,583.00	62,429.72	23,123.69	39,306.03	51,069.46
	- Venituri din prestări de servicii	33.10.08	772.00	2,047.47	538.61	1,508.86	1,607.31
	- Contribuția de întreținere a persoanelor asistate	33.10.13	250.00	245.98	0.00	245.98	245.98
	- Venituri din serbări și spectacole școlare, manifestări culturale, artistice și sportive	33.10.19	105.00	55.42	0.00	55.42	55.42
	- Venituri din contractele încheiate cu casele de asigurări sociale de sănătate	33.10.21	51,150.00	48,234.48	21,514.46	26,720.02	38,357.55
	- Venituri din contractele încheiate cu direcțiile de sănătate publică din sume alocate de la bugetul de stat	33.10.30	10,730.00	8,122.67	0.00	8,122.67	8,122.67
	- Venituri din contractele încheiate cu instituțiile de medicină legală	33.10.32	1,500.00	1,448.00	0.00	1,448.00	1,448.00
	- Alte venituri din prestări de servicii și alte activități	33.10.50	1,076.00	2,275.70	1,070.62	1,205.08	1,232.53
3	Diverse venituri	36.10	1.00	0.65	0.00	0.65	0.00
4	Venituri voluntare, altele decât subvențiile	37.10	-1,066.30	992.82	0.00	992.82	19.77
	- Donații și sponsorizări	37.10.01	36.70	61.70	0.00	61.70	61.70
	- Vărsăminte din secțiunea de funcționare pentru finanțarea secțiunii de dezvoltare a bugetului local (cu semnul minus)	37.10.03	-1,103.00	-41.93	0.00	-41.93	-41.93
	- Alte transferuri voluntare	37.10.50	0.00	973.05	0.00	973.05	0.00
5	Încasări din rambursarea împrumuturilor acordate	40.10	4,430.53	4,430.53	0.00	4,430.53	4,430.53
6	Alte operațiuni financiare	41.10	800.00	1,000.00	0.00	1,000.00	1,000.00
7	Subvenții de la alte administrații	43.10	54,262.31	46,523.37	34.35	46,489.02	46,523.37
	- Subvenții pentru instituțiile publice	43.10.09	11,713.31	10,072.58	0.00	10,072.58	10,072.58
	- Subvenții din bugetele locale pentru finanțarea cheltuielilor curente din domeniul sănătății	43.10.10	25.00	0.00	0.00	0.00	0.00
	- Subvenții din bugetul Fondului național unic de asigurări sociale de sănătate pentru acoperirea creșterilor salariale	43.10.33	42,524.00	36,450.79	34.35	36,416.44	36,450.79
B	TOTAL VENITURI SECȚIUNEA DE DEZVOLTARE, din care:		8,681.88	2,690.98	0.00	2,690.98	2,690.98
1	Transferuri voluntare, altele decât subvențiile	37.10	1,103.00	41.93	0.00	41.93	41.93
2	Încasări din rambursarea împrumuturilor acordate	40.10	2,623.88	1,686.84	0.00	1,686.84	1,686.84
3	Subvenții de la alte administrații	43.10	4,955.00	962.21	0.00	962.21	962.21
	- Subvenții din bugetele locale pentru finanțarea cheltuielilor de capital din domeniul sănătății	43.10.14	4,255.00	652.21	0.00	652.21	652.21
	- Subvenții pentru instituțiile publice destinate secțiunii de dezvoltare	43.10.19	700.00	310.00	0.00	310.00	310.00

Nr. crt	Denumire indicator	Cod	Prevederi bugetare trimestriale cumulate	Angajamente bugetare	Angajamente legale	Plăți efectuate
0	1	2	3	4	5	6
	TOTAL CHELTUIELI, din care:		132,717.42	159,116.74	128,291.54	99,802.01
A	TOTAL CHELTUIELI SECȚIUNEA DE FUNCȚIONARE, din care:		124,035.54	153,475.25	123,090.98	98,659.90
1	Alte Servicii Publice Generale	54.10	798.00	2,665.15	797.15	698.01
	- Cheltuieli de personal	10	626.00	2,494.00	626.00	545.27
	- Bunuri și servicii	20	172.00	172.00	172.00	153.59
	- Plăți din anii precedenți	85	0.00	-0.85	-0.85	-0.85
2	Ordine Publică și Siguranță Națională	61.10	1,813.00	5,359.63	1,231.37	1,228.55
	- Cheltuieli de personal	10	1,667.00	5,226.00	1,207.41	1,207.41
	- Bunuri și servicii	20	146.00	146.00	36.33	33.51
	- Plăți din anii precedenți	85	0.00	-12.37	-12.37	-12.37
3	Sănătate	66.10	110,075.53	126,604.69	109,413.69	87,276.60
	- Cheltuieli de personal	10	73,879.00	79,424.01	64,850.01	61,325.05
	- Bunuri și servicii	20	36,119.53	47,942.77	45,335.77	26,742.56
	- Alte cheltuieli	59	77.00	53.08	43.08	24.16
	- Plăți din anii precedenți	85	0.00	-815.17	-815.17	-815.17
4	Cultură , Recreere și Religie	67.10	8,806.76	12,402.59	8,004.52	7,536.82
	- Cheltuieli de personal	10	3,802.66	7,508.07	3,477.46	3,449.15
	- Bunuri și servicii	20	5,004.10	4,911.71	4,544.25	4,104.86
	- Plăți din anii precedenți	85	0.00	-17.19	-17.19	-17.19
5	Asigurări și Asistență Socială	68.10	1,232.00	2,799.90	1,228.74	949.95
	- Cheltuieli de personal	10	745.00	2,255.00	745.00	707.01
	- Bunuri și servicii	20	464.00	464.00	464.00	231.08
	- Alte cheltuieli	59	23.00	90.00	28.84	20.96
	- Plăți din anii precedenți	85	0.00	-9.10	-9.10	-9.10
6	Agricultură,Silvicultură și Vânătoare	83.10	369.00	1,251.00	271.32	271.32
	- Cheltuieli de personal	10	289.00	1,171.00	238.38	238.38
	- Bunuri și servicii	20	80.00	80.00	32.94	32.94
7	Alte acțiuni economice	87.10	941.25	2,392.29	2,144.19	698.65
	- Cheltuieli de personal	10	473.75	1,927.00	1,895.00	457.44
	- Bunuri și servicii	20	467.50	468.47	252.37	244.39
	- Plăți din anii precedenți	85	0.00	-3.18	-3.18	-3.18
8	Excedent/Deficit	99.10				4,414.83
B	CHELTUIELI SECȚIUNEA DE DEZVOLTARE, total, din care:		8,681.88	5,641.49	5,200.56	1,142.11
1	Sănătate	66.10	7,981.88	4,891.49	4,891.49	833.04
	- Cheltuieli de capital	70	7,981.88	4,891.49	4,891.49	833.04
2	Cultură , Recreere și Religie	67.10	600.00	650.00	309.07	309.07
	- Cheltuieli de capital	70	600.00	650.00	309.07	309.07
3	Agricultură,Silvicultură și Vânătoare	83.10	100.00	100.00	0.00	0.00
	- Cheltuieli de capital	70	100.00	100.00	0.00	0.00
4	Excedent/Deficit	99.10				1,548.87

PREȘEDINTE

Constanțin Rădulescu



SITUAȚIA
indicatorilor privind execuția bugetului propriu al Județului Vâlcea,
la data de 31 martie 2024

INDICATORI			
Nr. crt.	VENITURI		
1.	Gradul de realizare al veniturilor	Venituri totale încasate(mii lei)	79.077,12
		-----x100	-----x100 = 37,45%
2.	Gradul de realizare al veniturilor proprii	Venituri totale programate(mii lei)	211.145,29
		-----x100	-----x100 = 106,75%
3.	Gradul de finanțare din venituri proprii	Venituri proprii încasate(mii lei)	19.941,74
		-----x100	-----x100 = 106,75%
3.	Gradul de finanțare din venituri proprii	Venituri proprii încasate (inclusiv cote defalcate din impozitul pe venit)(mii lei)	19.941,74
		-----x100	-----x100 = 25,22%
4.	Gradul de autofinanțare	Venituri totale încasate(mii lei)	79.077,12
		-----x100	-----x100 = 25,22%
4.	Gradul de autofinanțare	Venituri proprii încasate (exclusiv cote defalcate din impozitul pe venit)(mii lei)	3.380,95
		-----x100	-----x100 = 4,28%
5.	Gradul de autonomie decizională	Venituri totale încasate(mii lei)	79.077,12
		-----x100	-----x100 = 4,28%
5.	Gradul de autonomie decizională	Venituri depersonalizate încasate	40.358,74
		-----x100	-----x100 = 51,04%
6.	Coeficientul de realizare a veniturilor fiscale în anul anterior	Total încasări(mii lei)	79.077,12
		-----x100	-----x100 = 51,04%
6.	Coeficientul de realizare a veniturilor fiscale în anul anterior	Încasări 3 luni an (t-1)(mii lei)	410,95
		-----	----- = 0,33
7.	Estimatul anual din venituri fiscale locale	Încasări an (t-1)(mii lei)	1.261,75
		-----	----- = 1.331,30
7.	Estimatul anual din venituri fiscale locale	Încasări 3 luni an (t)(mii lei)	439,33
		-----	----- = 1.331,30
		Coeficient de realizare a veniturilor fiscale	0,33
		-----	----- = 1.331,30
CHELTUIELI			
1.	Ponderea secțiunii de funcționare	Plăți secțiunea de funcționare (mii lei)	61.313,54
		-----x100	-----x100 = 88,32%
2.	Ponderea secțiunii de dezvoltare	Total plăți(mii lei)	69.419,10
		-----x100	-----x100 = 11,68%
2.	Ponderea secțiunii de dezvoltare	Plăți secțiunea de dezvoltare(mii lei)	8.105,56
		-----x100	-----x100 = 11,68%
3.	Excedent/Deficit secțiune funcționare-mii lei-	Total plăți(mii lei)	69.419,10
		-----	-----
3.	Excedent/Deficit secțiune funcționare-mii lei-		+ 8.693,14
4.	Excedent/Deficit secțiune dezvoltare-mii lei-		+ 965,48

PLĂȚI RESTANTE

1.	TOTAL plăți restante înregistrate la sfârșitul perioadei de raportare, din care: - lei-	2.739.438,00
	-sub 30 de zile	1.786.840,00
	-peste 30 de zile	952.598,00
	-peste 90 de zile	-
	-peste 120 de zile	-
	-peste un an de zile	-
	-către furnizori, creditor	-
	-față de bugetul general consolidat	-
	-față de salariați	-
	-împrumuturi rambursate la scadență	-
	-dobânzi restante	-

PREȘEDINTE**Constantin Rădulescu**