

**ROMÂNIA**  
**CONSILIUL JUDEȚEAN VÂLCEA**

**HOTĂRÂRE**

**privind aprobarea contului de execuție a bugetului local al Județului Vâlcea, a bugetului instituțiilor publice finanțate parțial sau integral din venituri proprii și a bugetului împrumuturilor interne, pe anul 2016**

Consiliul Județean Vâlcea, întrunit în ședința ordinară din data de 27 februarie 2017 la care participă un număr de 33 consilieri județeni din numărul total de 33 consilieri în funcție;

Având în vedere Expunerea de motive a Președintelui Consiliului Județean Vâlcea, înregistrată sub nr.2033 din 16 februarie 2017;

Luând în considerare Raportul de specialitate al Direcției Generale Economice, înregistrat la nr.2034 din 16 februarie 2017, precum și avizele comisiilor de specialitate;

În conformitate cu prevederile art.91, alin.(3), lit."a" și art.104, alin.(4), lit."b" din Legea administrației publice locale nr.215/2001, republicată, cu modificările și completările ulterioare, coroborate cu cele ale art.57, alin.(1) din Legea nr.273/2006, privind finanțele publice locale, cu modificările și completările ulterioare;

În temeiul art.97 din Legea administrației publice locale, nr.215/2001, republicată, cu modificările și completările ulterioare;

**HOTĂRĂȘTE:**

**Art.1.** Se aprobă contul de execuție a bugetului local al județului Vâlcea, pe anul 2016, prevăzut în anexa nr.1.

**Art.2.** Se aprobă contul de execuție a bugetului instituțiilor publice finanțate parțial sau integral din venituri proprii, pe anul 2016, prevăzut în anexa nr. 2.

**Art.3.** Se aprobă contul de execuție a bugetului împrumuturilor interne, pe anul 2016, prevăzut în anexa nr.3.

**Art.4.** Anexele nr.1-3 fac parte integrantă din prezenta hotărâre.

**Art.5** Secretarul Județului Vâlcea va comunica, prin Compartimentul Cancelarie, prezenta hotărâre, Direcției Generale Economice, precum și Administrației Județene a Finanțelor Publice Vâlcea, în vederea aducerii la îndeplinire a prevederilor ei, și va asigura publicarea acesteia pe site-ul Consilului Județean Vâlcea și în Monitorul Oficial al Județului Vâlcea.


*Prezenta hotărâre a fost adoptată în conformitate cu prevederile art.45, alin.(2), lit."a", coroborate cu cele ale art.98 din Legea administrației publice locale, nr.215/2001, republicată, cu modificările și completările ulterioare, cu un număr de 33 voturi pentru, 0 voturi împotrivă și 0 abțineri.*

**PREȘEDINTE**  
**Constantin RĂDULESCU**



**CONTRASEMNEAZĂ**  
**SECRETAR AL JUDEȚULUI,**  
  
**Daniela CALIANU**

**Râmnicu Vâlcea,**  
**Nr.23 din 27 februarie 2017**

Prenume, nume	Funcția	Semnătura	Data
Întocmit: Mirela Manole 1 ex.	Consilier juridic		27 februarie 2017

# CONSILIUL JUDEȚEAN VÂLCEA

Anexa nr.1

La HCJ Vâlcea nr. 23 / 27.02 2017

## CONTUL DE EXECUȚIE A BUGETULUI LOCAL AL JUDEȚULUI VÂLCEA

DENUMIREA INDICATORILOR	Cod indicator	Prevederi bugetare initiale	Prevederi bugetare definitive	Incasari realizate
A	B	1	2	6
<b>VENITURI -TOTAL (cod 00.02+00.15+00.16+00.17+45.02+46.02+48.02 )</b>	<b>00.01</b>	<b>232 720 120</b>	<b>282 828 240</b>	<b>269 819 583</b>
<b>VENITURI PROPRII (cod 00.02-11.02- 37.02+00.15+00.16)</b>	<b>49.90</b>	<b>53 022 000</b>	<b>71 215 870</b>	<b>50 073 999</b>
<b>1. VENITURI CURENTE (cod 00.03+00.12)</b>	<b>00.02</b>	<b>132 590 380</b>	<b>147 394 330</b>	<b>142 311 877</b>
<b>A. VENITURI FISCALE (cod 00.04+00.09+00.10+00.11)</b>	<b>00.03</b>	<b>130 862 380</b>	<b>145 266 380</b>	<b>140 036 886</b>
<b>A1. IMPOZIT PE VENIT, PROFIT SI CASTIGURI DIN CAPITAL (cod 00.05+00.06+00.07)</b>	<b>00.04</b>	<b>50 244 000</b>	<b>50 244 000</b>	<b>46 865 275</b>
<b>A1.1. IMPOZIT PE VENIT, PROFIT SI CASTIGURI DIN CAPITAL DE LA PERSOANE JURIDICE (cod 01.02)</b>	<b>00.05</b>			
<b>Impozit pe profit (cod 01.02.01)</b>	<b>01.02</b>			
Impozit pe profit de la agentii economici	01.02.01			
<b>A1.2. IMPOZIT PE VENIT, PROFIT SI CASTIGURI DIN CAPITAL DE LA PERSOANE FIZICE (cod 03.02+04.02)</b>	<b>00.06</b>	<b>50 244 000</b>	<b>50 244 000</b>	<b>46 865 275</b>
<b>Cote si sume defalcate din impozitul pe venit (cod 04.02.01+04.02.04)</b>	<b>04.02</b>	<b>50 244 000</b>	<b>50 244 000</b>	<b>46 865 275</b>
Cote defalcate din impozitul pe venit	04.02.01	34 989 000	34 989 000	32 455 176
Sume alocate din cotele defalcate din impozitul pe venit pentru echilibrarea bugetelor locale	04.02.04	15 255 000	15 255 000	14 410 099
<b>A4.IMPOZITE SI TAXE PE BUNURI SI SERVICII (cod 11.02+12.02+15.02+16.02)</b>	<b>00.10</b>	<b>80 618 380</b>	<b>95 022 380</b>	<b>93 171 611</b>
<b>Sume defalcate din TVA (cod 11.02.01+11.02.02+11.02.05+11.02.06+11.02.0 9)</b>	<b>11.02</b>	<b>79 568 380</b>	<b>94 272 380</b>	<b>92 238 449</b>
Sume defalcate din taxa pe valoarea adaugata pentru finantarea cheltuielilor descentralizate la nivelul judetelor	11.02.01	62 184 000	71 526 000	69 492 069
Sume defalcate din taxa pe valoarea adaugata pentru drumuri	11.02.05	4 924 000	4 924 000	4 924 000
Sume defalcate din taxa pe valoarea adaugata pentru echilibrarea bugetelor locale	11.02.06	12 460 380	17 822 380	17 822 380

<b>Taxe pe utilizarea bunurilor, autorizarea utilizarii bunurilor sau pe desfaurarea de activitati (cod 16.02.02+16.02.03+16.02.50)</b>	<b>16.02</b>	<b>1 050 000</b>	<b>750 000</b>	<b>933 162</b>
<b>Taxa asupra mijloacelor de transport (cod 16.02.02.01+16.02.02.02)</b>	<b>16.02.02</b>	<b>1 050 000</b>	<b>750 000</b>	<b>763 412</b>
Taxa asupra mijloacelor de transport detinute de persoane fizice*)	16.02.02.01	1 050 000	750 000	4 670
Taxa asupra mijloacelor de transport detinute de persoane juridice*)	16.02.02.02			758 742
Taxe si tarife pentru eliberarea de licente si autorizatii de functionare	16.02.03			169 750
<b>C. VENITURI NEFISCALE (cod 00.13+00.14)</b>	<b>00.12</b>	<b>1 728 000</b>	<b>2 127 950</b>	<b>2 274 991</b>
<b>C1. VENITURI DIN PROPRIETATE (cod 30.02+31.02)</b>	<b>00.13</b>	<b>728 000</b>	<b>928 000</b>	<b>968 638</b>
<b>Venituri din proprietate (cod 30.02.01+30.02.05+30.02.08+30.02.50)</b>	<b>30.02</b>	<b>728 000</b>	<b>928 000</b>	<b>968 638</b>
Venituri din concesiuni si inchirieri (cod 30.02.05.30)	30.02.05	290 000	928 000	968 638
Alte venituri din concesiuni si inchirieri de catre institutiile publice	30.02.05.30	290 000	928 000	968 638
Venituri din dividende (cod 30.02.08.02+30.02.08.03)	30.02.08	438 000		
Venituri din dividende de la alti platitori	30.02.08.02	438 000		
<b>C2. VANZARI DE BUNURI SI SERVICII (cod 33.02+34.02+35.02+36.02+37.02)</b>	<b>00.14</b>	<b>1 000 000</b>	<b>1 199 950</b>	<b>1 306 353</b>
<b>Venituri din prestari de servicii si alte activitati (cod 33.02.08+33.02.10+33.02.12+33.02.24+33.02.27+33.02.28+33.02.33+33.02.50)</b>	<b>33.02</b>			<b>19 924</b>
Venituri din recuperarea cheltuielilor de judecata, imputatii si despagubiri	33.02.28			19 924
<b>Amenzi, penalitati si confiscari (cod 35.02.01 la 35.02.03+35.02.50)</b>	<b>35.02</b>			<b>12 589</b>
Alte amenzi, penalitati si confiscari	35.02.50			12 589
<b>Diverse venituri (cod 36.02.01+36.02.05+36.02.06 +36.02.07+36.02.11+36.02.14+36.02.22+36.02.23+36.02.31+36.02.32+36.02.47+36.02.50)</b>	<b>36.02</b>	<b>1 000 000</b>	<b>1 199 000</b>	<b>1 272 890</b>
Sume provenite din finantarea bugetara a anilor precedenti (cod 36.02.32.02+36.02.32.03)	36.02.32		246 000	245 137
Sume provenite din finantarea bugetara a anilor precedenti, aferente sectiunii de dezvoltare	36.02.32.02			8 977
Sume provenite din finantarea bugetara a anilor precedenti, aferente sectiunii de functionare	36.02.32.03		246 000	236 160
Alte venituri	36.02.50	1 000 000	953 000	1 027 753
<b>Transferuri voluntare, altele decat subventiile (cod 37.02.01+37.02.03 la 37.02.05+37.02.50)</b>	<b>37.02</b>		<b>950</b>	<b>950</b>
Donatii si sponsorizati	37.02.01		950	950
Varsaminte din sectiunea de functionare pentru finantarea sectiunii de dezvoltare a bugetului local (cu semnul minus)	37.02.03	-12 257 790	-16 694 700	-12 919 333
Varsaminte din sectiunea de functionare	37.02.04	12 257 790	16 694 700	12 919 333
<b>II. VENITURI DIN CAPITAL (cod 39.02)</b>	<b>00.15</b>			<b>1 521</b>
<b>Venituri din valorificarea unor bunuri (cod 39.02.01+39.02.03+39.02.04+39.02.07+39.02.10)</b>	<b>39.02</b>			<b>1 521</b>
Venituri din valorificarea unor bunuri ale institutiilor publice	39.02.01			1 521
<b>III. OPERATIUNI FINANCIARE (cod 40.02+41.02)</b>	<b>00.16</b>		<b>18 094 870</b>	
<b>Incasari din rambursarea imprumuturilor acordate (cod 40.02.06+40.02.07+40.02.10+40.02.11+40.02.13+40.02.14+40.02.16+40.02.50)</b>	<b>40.02</b>		<b>18 094 870</b>	

Sume din exced. bugetului local utilizate pentru finantarea cheltuielilor sectiunii de dezvoltare	40.02.14		18 094 870	
<b>IV. SUBVENTII (cod 00.18)</b>	<b>00.17</b>	<b>89 338 000</b>	<b>102 347 000</b>	<b>109 335 444</b>
<b>SUBVENTII DE LA ALTE NIVELE ALE ADMINISTRATIEI PUBLICE (cod 42.02+43.02)</b>	<b>00.18</b>	<b>89 338 000</b>	<b>102 347 000</b>	<b>109 335 444</b>
Subventii de la bugetul de stat (cod 42.02.01+42.02.05+ 42.02.10+42.02.12 la 42.02.21+ 42.02.28+ 42.02.29+42.02.32 la 42.02.36+42.02.40 la 42.02.42 +42.02.44 la 42.02.46+42.02.51+42.02.52+ 42.02.54+42.02.55+42.02.62+42.02.65+42.02.66+42.02.67+42.02.69)	42.02	89 338 000	102 347 000	109 335 444
Subventii de la bug de stat catre bugetele locale pentru finantarea investitiilor la spitale (cod 42.02.16.01 la 42.02.16.03)	42.02.16		349 000	
Subventii de la bug de stat catre bugetele locale pentru finantarea aparaturii medicale si echipamentelor de comunicatii in urgenta in sanatate	42.02.16.01		349 000	
Subventii din veniturile proprii ale Ministerului Sanatatii catre bugetele locale pentru finantarea investitiilor in sanatate (cod 42.02.18.01 la 42.02.18.03)	42.02.18			185 000
Subventii din veniturile proprii ale Ministerului Sanatatii catre bugetele locale pentru finantarea investitiilor in sanatate	42.02.18.01			185 000
Subventii de la bugetul de stat catre bugetele locale necesare sustinerii derularii proiectelor finantate din fonduri externe nerambursabile (FEN) postaderare	42.02.20	3 200 000	5 861 000	9 152 077
Finantarea drepturilor acordate persoanelor cu handicap	42.02.21	84 668 000	92 862 000	92 755 242
Subventii primite din Fondul de Interventie	42.02.28		1 890 000	1 890 000
Subventii din bugetul de stat pentru finantarea unitatilor de asistenta medico - sociale	42.02.35	620 000	620 000	509 517
Subventii din bugetul de stat pentru finantarea camerelor agricole	42.02.44	850 000	765 000	504 874
Sume alocate din bugetul de stat aferente corectiilor financiare	42.02.62			4 338 734
<b>Sume primite de la UE/alti donatori in contul platilor efectuate si prefinantari (cod 45.02.01 la 45.02.05+45.02.07+45.02.08+45.02.15 la 45.02.21)</b>	<b>45.02</b>	<b>10 791 740</b>	<b>14 992 040</b>	<b>18 170 741</b>
Fondul European de Dezvoltare Regionala (cod 45.02.01.01 la 45.02.01.04)	45.02.01	10 791 740	14 930 340	16 842 462
Sume primite in contul platilor efectuate in anul curent	45.02.01.01	10 791 740		
Sume primite in contul platilor efectuate in anii anteriori	45.02.01.02		14 930 340	16 842 462
Fondul Social European (cod 45.02.02.01 la 45.02.02.04)	45.02.02			48 161
Sume primite in contul platilor efectuate in anii anteriori	45.02.02.02			48 161
Fondul de Coeziune (cod 45.02.03.01 la 45.02.03.04)	45.02.03			1 218 418
Sume primite in contul platilor efectuate in anii anteriori	45.02.03.02			1 218 418
Alte facilitati si instrumente posaderare (cod 45.02.16.01 la 45.02.16.04)	45.02.16		61 700	61 700
Sume primite in contul platilor efectuate in anul curent	45.02.16.01		61 700	61 700
<b>VENITURILE SECTIUNII DE FUNCTIONARE (cod 00.02+00.16+00.17) - TOTAL</b>	<b>00.01</b>	<b>206 470 590</b>	<b>226 836 630</b>	<b>225 043 200</b>
<b>VENITURI PROPRII (00.02-11.02-37.02-00.16)</b>	<b>48.02</b>	<b>53 022 000</b>	<b>53 121 000</b>	<b>50 063 501</b>
<b>I. VENITURI CURENTE (cod 00.03+00.12)</b>	<b>00.02</b>	<b>120 332 590</b>	<b>130 699 630</b>	<b>129 383 567</b>

<b>A. VENITURI FISCALE (cod 00.04+00.09+00.10+00.11)</b>	<b>00.03</b>	<b>130 862 380</b>	<b>145 266 380</b>	<b>140 036 886</b>
<b>A1. IMPOZIT PE VENIT, PROFIT SI CASTIGURI DIN CAPITAL (cod 00.05+00.06+00.07)</b>	<b>00.04</b>	<b>50 244 000</b>	<b>50 244 000</b>	<b>46 865 275</b>
<b>A1.1. IMPOZIT PE VENIT, PROFIT SI CASTIGURI DIN CAPITAL DE LA PERSOANE JURIDICE (cod 01.02)</b>	<b>00.05</b>			
Impozit pe profit (cod 01.02.01)	<b>01.02</b>			
Impozit pe profit de la agentii economici	01.02.01			
<b>A1.2. IMPOZIT PE VENIT, PROFIT SI CASTIGURI DIN CAPITAL DE LA PERSOANE FIZICE( cod 03.02+04.02)</b>	<b>00.06</b>	<b>50 244 000</b>	<b>50 244 000</b>	<b>46 865 275</b>
<b>Cote si sume defalcate din impozitul pe venit (cod 04.02.01+04.02.04)</b>	<b>04.02</b>	<b>50 244 000</b>	<b>50 244 000</b>	<b>46 865 275</b>
Cote defalcate din impozitul pe venit	04.02.01	34 989 000	34 989 000	32 455 176
Sume alocate din cotele defalcate din impozitul pe venit pentru echilibrarea bugetelor locale	04.02.04	15 255 000	15 255 000	14 410 099
<b>A4.IMPOZITE SI TAXE PE BUNURI SI SERVICII (cod 11.02+12.02+15.02+16.02)</b>	<b>00.10</b>	<b>80 618 380</b>	<b>95 022 380</b>	<b>93 171 611</b>
<b>Sume defalcate din TVA (cod 11.02.01+11.02.02+11.02.05+11.02.06)</b>	<b>11.02</b>	<b>79 568 380</b>	<b>94 272 380</b>	<b>92 238 449</b>
Sume defalcate din taxa pe valoarea adaugata pentru finantarea cheltuielilor descentralizate la nivelul judetelor	11.02.01	62 184 000	71 526 000	69 492 069
Sume defalcate din taxa pe valoarea adaugata pentru drumuri	11.02.05	4 924 000	4 924 000	4 924 000
Sume defalcate din taxa pe valoarea adaugata pentru echilibrarea bugetelor locale	11.02.06	12 460 380	17 822 380	17 822 380
<b>Taxe pe utilizarea bunurilor, autorizarea utilizarii bunurilor sau pe desfaourarea de activitati (cod 16.02.02+16.02.03+16.02.50)</b>	<b>16.02</b>	<b>1 050 000</b>	<b>750 000</b>	<b>933 162</b>
<b>Taxa asupra mijloacelor de transport (cod 16.02.02.01+16.02.02.02)</b>	<b>16.02.02</b>	<b>1 050 000</b>	<b>750 000</b>	<b>763 412</b>
Taxa asupra mijloacelor de transport detinute de persoane fizice*)	16.02.02.01	1 050 000	750 000	4 670
Taxa asupra mijloacelor de transport detinute de persoane juridice*)	16.02.02.02			758 742
Taxe si tarife pentru eliberarea de licente si autorizatii de functionare	16.02.03			169 750
<b>C. VENITURI NEFISCALE (cod 00.13+00.14)</b>	<b>00.12</b>	<b>-10 529 790</b>	<b>-14 566 750</b>	<b>-10 653 319</b>
<b>C1. VENITURI DIN PROPRIETATE (cod 30.02+31.02)</b>	<b>00.13</b>	<b>728 000</b>	<b>928 000</b>	<b>968 638</b>
<b>Venituri din proprietate (cod 30.02.01+30.02.05+30.02.08+30.02.50)</b>	<b>30.02</b>	<b>728 000</b>	<b>928 000</b>	<b>968 638</b>
Venituri din concesiuni si inchirieri (cod 30.02.05.30)	30.02.05	290 000	928 000	968 638
Alte venituri din concesiuni si inchirieri de catre institutiile publice	30.02.05.30	290 000	928 000	968 638
Venituri din dividende (cod 30.02.08.02+30.02.08.03)	30.02.08	438 000		
Venituri din dividende de la alti platitori	30.02.08.02	438 000		
<b>C2. VANZARI DE BUNURI SI SERVICII (cod 33.02+34.02+35.02+36.02+37.02)</b>	<b>00.14</b>	<b>-11 257 790</b>	<b>-15 494 750</b>	<b>-11 621 957</b>
<b>Venituri din prestari de servicii si alte activitati (cod 33.02.08+33.02.10+33.02.12+33.02.24+33.02.27+33.02.28+33.02.33+33.02.50)</b>	<b>33.02</b>			<b>19 924</b>
Venituri din recuperarea cheltuielilor de judecata, imputatii si despagubiri	33.02.28			19 924
<b>Amenzi, penalitati si confiscari (cod 35.02.01 la 35.02.03+35.02.50)</b>	<b>35.02</b>			<b>12 589</b>
Alte amenzi, penalitati si confiscari	35.02.50			12 589

<b>Diverse venituri (cod 36.02.01+36.02.05+36.02.06+36.02.11+36.02.14+36.02.32+36.02.50)</b>	<b>36.02</b>	<b>1 000 000</b>	<b>1 199 000</b>	<b>1 263 913</b>
Sume provenite din finantarea bugetara a anilor precedenti (cod 36.02.32.03)	36.02.32		246 000	236 160
Sume provenite din finantarea bugetara a anilor precedenti, aferente sectiunii de functionare	36.02.32.03		246 000	236 160
Alte venituri	36.02.50	1 000 000	953 000	1 027 753
<b>Transferuri voluntare, altele decat subventiile (cod 37.02.01+37.02.03+37.02.50)</b>	<b>37.02</b>	<b>-12 257 790</b>	<b>-16 693 750</b>	<b>-12 918 383</b>
Donatii si sponsorizati	37.02.01		950	950
Varsaminte din sectiunea de functionare pentru finantarea sectiunii de dezvoltare a bugetului local (cu semnul minus)	37.02.03	-12 257 790	-16 694 700	-12 919 333
<b>IV. SUBVENTII (cod 00.18)</b>	<b>00.17</b>	<b>86 138 000</b>	<b>96 137 000</b>	<b>95 659 633</b>
<b>SUBVENTII DE LA ALTE NIVELE ALE ADMINISTRATIEI PUBLICE (cod 42.02+43.02)</b>	<b>00.18</b>	<b>86 138 000</b>	<b>96 137 000</b>	<b>95 659 633</b>
<b>Subventii de la bugetul de stat (cod 42.02.21+42.02.28+42.02.32 la 42.02.36+42.02.41+42.02.42+42.02.44 la 42.02.46+42.02.51+42.02.54+42.02.66)</b>	<b>42.02</b>	<b>86 138 000</b>	<b>96 137 000</b>	<b>95 659 633</b>
Finantarea drepturilor acordate persoanelor cu handicap	42.02.21	84 668 000	92 862 000	92 755 242
Subventii primite din Fondul de Interventie	42.02.28		1 890 000	1 890 000
Subventii din bugetul de stat pentru finantarea unitatilor de asistenta medico - sociale	42.02.35	620 000	620 000	509 517
Subventii din bugetul de stat pentru finantarea camerelor agricole	42.02.44	850 000	765 000	504 874
<b>VENITURILE SECTIUNII DE DEZVOLTARE (00.02+00.15+00.16+00.17+45.02+46.02+48.02)- TOTAL</b>	<b>00.01</b>	<b>26 249 530</b>	<b>55 991 610</b>	<b>44 776 383</b>
<b>VENITURI PROPRII (cod 00.02-11.02-37.02+00.15+00.16)</b>	<b>48.02</b>		<b>18 094 870</b>	<b>10 498</b>
<b>I. VENITURI CURENTE (cod 00.03+00.12)</b>	<b>00.02</b>	<b>12 257 790</b>	<b>16 694 700</b>	<b>12 928 310</b>
<b>C. VENITURI NEFISCALE (cod 00.14)</b>	<b>00.12</b>	<b>12 257 790</b>	<b>16 694 700</b>	<b>12 928 310</b>
<b>C2. VANZARI DE BUNURI SI SERVICII (cod 36.02+37.02)</b>	<b>00.14</b>	<b>12 257 790</b>	<b>16 694 700</b>	<b>12 928 310</b>
<b>Diverse venituri (cod 36.02.07+36.02.22+36.02.23+36.02.31+36.02.32+36.02.47)</b>	<b>36.02</b>			<b>8 977</b>
Sume provenite din finantarea bugetara a anilor precedenti (cod 36.02.32.02+36.02.32.03)	36.02.32			8 977
Sume provenite din finantarea bugetara a anilor precedenti, aferente sectiunii de dezvoltare	36.02.32.02			8 977
<b>Transferuri voluntare, altele decat subventiile (cod 37.02.04+37.02.05)</b>	<b>37.02</b>	<b>12 257 790</b>	<b>16 694 700</b>	<b>12 919 333</b>
Varsaminte din sectiunea de functionare	37.02.04	12 257 790	16 694 700	12 919 333
<b>II. VENITURI DIN CAPITAL (cod 39.02)</b>	<b>00.15</b>			<b>1 521</b>
<b>Venituri din valorificarea unor bunuri (cod 39.02.01+39.02.03+39.02.04+39.02.07+39.02.10)</b>	<b>39.02</b>			<b>1 521</b>
Venituri din valorificarea unor bunuri ale institutiilor publice	39.02.01			1 521
<b>III. OPERATIUNI FINANCIARE (cod 40.02+41.02)</b>	<b>00.16</b>		<b>18 094 870</b>	
<b>Incasari din rambursarea imprumuturilor acordate (cod 40.02.13+40.02.14+40.02.16)</b>	<b>40.02</b>		<b>18 094 870</b>	
Sume din exced. bugetului local utilizate pentru finantarea cheltuielilor sectiunii de dezvoltare	40.02.14		18 094 870	
<b>IV. SUBVENTII (cod 00.18)</b>	<b>00.17</b>	<b>3 200 000</b>	<b>6 210 000</b>	<b>13 675 811</b>
<b>SUBVENTII DE LA ALTE NIVELE ALE ADMINISTRATIEI PUBLICE (cod 42.02+43.02)</b>	<b>00.18</b>	<b>3 200 000</b>	<b>6 210 000</b>	<b>13 675 811</b>

Subventii de la bugetul de stat (cod 42.02.01+42.02.05+42.02.10+42.02.12 la 42.02.20+42.02.29+42.02.40+42.02.51+42.02.52+42.02.55+42.02.62+42.02.65+42.02.67+42.02.69)	42.02	3 200 000	6 210 000	13 675 811
Subventii de la bug de stat catre bugetele locale pentru finantarea investitiilor la spitale (cod 42.02.16.01 la 42.02.16.03)	42.02.16		349 000	
Subventii de la bug de stat catre bugetele locale pentru finantarea aparaturii medicale si echipamentelor de comunicatii in urgenta in sanatare	42.02.16.01		349 000	
Subventii din veniturile proprii ale Ministerului Sanatatii catre bugetele locale pentru finantarea investitiilor in sanatare (cod 42.02.18.01 la 42.02.18.03)	42.02.18			185 000
Subventii din veniturile proprii ale Ministerului Sanatatii catre bugetele locale pentru finantarea investitiilor in sanatare	42.02.18.01			185 000
Subventii de la bugetul de stat catre bugetele locale necesare sustinerii derularii proiectelor finantate din fonduri externe nerambursabile (FEN) postaderare	42.02.20	3 200 000	5 861 000	9 152 077
Sume alocate din bugetul de stat aferente corectiilor financiare	42.02.62			4 338 734
Sume primite de la UE/alti donatori in contul platilor efectuate si prefinantari (cod 45.02.01 la 45.02.05+45.02.07+45.02.08+45.02.15 la 45.02.21)	45.02	10 791 740	14 992 040	18 170 741
Fondul European de Dezvoltare Regionala (cod 45.02.01.01 la 45.02.01.04)	45.02.01	10 791 740	14 930 340	16 842 462
Sume primite in contul platilor efectuate in anul curent	45.02.01.01	10 791 740		
Sume primite in contul platilor efectuate in anii anteriori	45.02.01.02		14 930 340	16 842 462
Fondul Social European (cod 45.02.02.01 la 45.02.02.04)	45.02.02			48 161
Sume primite in contul platilor efectuate in anii anteriori	45.02.02.02			48 161
Fondul de Coeziune (cod 45.02.03.01 la 45.02.03.04)	45.02.03			1 218 418
Sume primite in contul platilor efectuate in anii anteriori	45.02.03.02			1 218 418
Alte facilitati si instrumente posaderare (cod 45.02.16.01 la 45.02.16.04)	45.02.16		61 700	61 700
Sume primite in contul platilor efectuate in anul curent	45.02.16.01		61 700	61 700
<b>Denumirea indicatorilor</b>	<b>Cod indicator</b>	<b>Credite bugetare</b>		<b>Plati efectuate</b>
		<b>initiale</b>	<b>trimestriale / definitive</b>	
<b>A</b>	<b>B</b>	<b>1</b>	<b>2</b>	<b>5</b>
<b>TOTAL CHELTUIELI (cod 50.02+59.02+63.02+70.02+74.02+79.02)</b>	<b>49.02</b>	<b>250 814 990</b>	<b>282 828 240</b>	<b>260 322 569</b>
<b>Partea I - a SERVICII PUBLICE GENERALE (cod 51.02+54.02+55.02+56.02)</b>	<b>50.02</b>	<b>20 117 390</b>	<b>17 934 810</b>	<b>15 966 549</b>
<b>Autoritati publice si actiuni externe (cod 51.02.01)</b>	<b>51.02</b>	<b>15 235 290</b>	<b>13 699 660</b>	<b>12 020 220</b>
Autoritati executive si legislative (cod 51.02.01.03)	51.02.01	15 235 290	13 699 660	12 020 220
Autoritati executive	51.02.01.03	15 235 290	13 699 660	12 020 220
<b>Alte servicii publice generale (cod 54.02.05 la 54.02.07+54.02.10+54.02.50)</b>	<b>54.02</b>	<b>2 545 600</b>	<b>2 048 650</b>	<b>1 760 163</b>
Fondul de rezerva bugetara la dispozitia autoritatilor locale	54.02.05	1 000 000		
Servicii publice comunitare de evidenta a	54.02.10	1 025 600	1 050 600	849 321



persoanelor				
Alte servicii publice generale	54.02.50	520 000	998 050	910 842
<b>Tranzactii privind datoria publica si imprumuturi</b>	<b>55.02</b>	<b>2 336 500</b>	<b>2 186 500</b>	<b>2 186 166</b>
<b>Partea a II - a APARARE, ORDINE PUBLICA SI SIGURANTA NATIONALA (cod 60.02+61.02)</b>	<b>59.02</b>	<b>715 000</b>	<b>690 000</b>	<b>599 568</b>
<b>Aparare (cod 60.02.02)</b>	<b>60.02</b>	<b>395 000</b>	<b>395 000</b>	<b>391 255</b>
Aparare nationala	60.02.02	395 000	395 000	391 255
<b>Ordine publica si siguranta nationala (cod 61.02.03+61.02.05+61.02.50)</b>	<b>61.02</b>	<b>320 000</b>	<b>295 000</b>	<b>208 313</b>
Protectie civila si protectia contra incendiilor (protectie civila nonmilitara)	61.02.05	320 000	295 000	208 313
<b>Partea a III - a CHELTUIELI SOCIAL - CULTURALE (cod 65.02+66.02+67.02+68.02)</b>	<b>63.02</b>	<b>176 987 320</b>	<b>198 613 260</b>	<b>184 099 601</b>
<b>Invatamant (cod 65.02.03 la 65.02.05+65.02.07+65.02.11+65.02.12+65.02.50)</b>	<b>65.02</b>	<b>16 778 450</b>	<b>20 483 740</b>	<b>17 104 954</b>
Invatamant precolar si primar (cod 65.02.03.01+65.02.03.02)	65.02.03	7 372 000	7 506 440	4 680 807
Invatamant precolar	65.02.03.01	1 756 000	1 532 440	776 036
Invatamant primar	65.02.03.02	5 616 000	5 974 000	3 904 771
Invatamant nedefinibil prin nivel (cod 65.02.07.04)	65.02.07	9 156 800	10 912 800	10 496 201
Invatamant special	65.02.07.04	9 156 800	10 912 800	10 496 201
Alte cheltuieli in domeniul invatamantului	65.02.50	249 650	2 064 500	1 927 946
<b>Sanatate (cod 66.02.06+66.02.08+66.02.50)</b>	<b>66.02</b>	<b>15 231 870</b>	<b>15 580 870</b>	<b>5 792 707</b>
Servicii medicale in unitati sanitare cu paturi (cod 66.02.06.01+66.02.06.03)	66.02.06	720 000	720 000	609 517
Spitale generale	66.02.06.01	100 000	100 000	100 000
Unitati medico-sociale	66.02.06.03	620 000	620 000	509 517
Alte cheltuieli in domeniul sanatatii (cod 66.02.50.50)	66.02.50	14 511 870	14 860 870	5 183 190
Alte institutii si actiuni sanitare	66.02.50.50	14 511 870	14 860 870	5 183 190
<b>Cultura, recreere si religie (cod 67.02.03+67.02.05+67.02.06+67.02.50)</b>	<b>67.02</b>	<b>17 652 000</b>	<b>18 870 700</b>	<b>18 411 336</b>
Servicii culturale (cod 67.02.03.02 la 67.02.03.08+67.02.03.12+67.02.03.30)	67.02.03	9 425 000	9 643 700	9 297 982
Biblioteci publice comunale, oraseneoti, municipale	67.02.03.02	2 740 000	2 853 700	2 813 701
Muzee	67.02.03.03	3 000 000	3 146 000	3 131 929
Institutii publice de spectacole si concerte	67.02.03.04	1 800 000	1 803 000	1 803 000
Scoli populare de arta si meserii	67.02.03.05	1 085 000	1 035 000	755 146
Centre de conservarea si promovarea culturii traditionale	67.02.03.08	800 000	806 000	794 206
Servicii religioase	67.02.06	8 220 000	9 220 000	9 106 354
Alte servicii in domeniile culturii, recreerii si religiei	67.02.50	7 000	7 000	7 000
<b>Asigurari si asistenta sociala (cod 68.02.04 la 68.02.06+68.02.10+68.02.11+68.02.12+68.02.15+68.02.50)</b>	<b>68.02</b>	<b>127 325 000</b>	<b>143 677 950</b>	<b>142 790 604</b>
Asistenta sociala pentru familie si copii	68.02.06	125 875 000	142 227 950	141 358 643
Unitati de asistenta medico - sanitare	68.02.12	1 450 000	1 450 000	1 431 961
<b>Partea a IV - a SERVICII SI DEZVOLTAREA PUBLICA, LOCUINTE, MEDIU SI APE (cod 70.02+74.02)</b>		<b>4 966 240</b>	<b>15 540 450</b>	<b>15 486 636</b>
<b>Protectia mediului (cod 74.02.03+74.02.05+74.02.06+74.02.50)</b>	<b>74.02</b>	<b>4 966 240</b>	<b>15 540 450</b>	<b>15 486 636</b>
Reducerea si controlul poluarii	74.02.03	3 684 500	1 219 010	1 166 500
Salubritate si gestiunea deoaurilor (cod 74.02.05.01+74.02.05.02)	74.02.05	1 281 740	14 321 440	14 320 136
Colectarea, tratarea si distrugerea deoaurilor	74.02.05.02	1 281 740	14 321 440	14 320 136

<b>Partea a V - a ACTIUNI ECONOMICE (cod 80.02+81.02+83.02+84.02+87.02)</b>	<b>79.02</b>	<b>48 029 040</b>	<b>50 049 720</b>	<b>44 170 215</b>
<b>Combustibili si energie (cod 81.02.06+81.02.07+81.02.50)</b>	<b>81.02</b>	<b>2 900 000</b>	<b>2 806 000</b>	<b>2 805 173</b>
Energie termica	81.02.06	2 900 000	2 806 000	2 805 173
<b>Agricultura, silvicultura, piscicultura si vanatoarea (cod 83.02.03+83.02.50)</b>	<b>83.02</b>	<b>1 270 000</b>	<b>1 185 000</b>	<b>924 874</b>
Agricultura (cod 83.02.03.03+83.02.03.07+83.02.03.30)	83.02.03	1 270 000	1 185 000	924 874
Protectia plantelor si carantina fitosanitara	83.02.03.03	420 000	420 000	420 000
Camere agricole	83.02.03.07	850 000	765 000	504 874
<b>Transporturi (cod 84.02.03+84.02.04+84.02.06+84.02.50)</b>	<b>84.02</b>	<b>37 232 810</b>	<b>42 553 790</b>	<b>37 432 102</b>
Transport rutier (cod 84.02.03.01 la 84.02.03.03)	84.02.03	37 232 810	42 553 790	37 432 102
Drumuri si poduri	84.02.03.01	37 232 810	42 553 790	37 432 102
<b>Alte actiuni economice (cod 87.02.01+87.02.03 la 87.02.05+87.02.50)</b>	<b>87.02</b>	<b>6 626 230</b>	<b>3 504 930</b>	<b>3 008 066</b>
Turism	87.02.04	6 626 230	3 504 930	3 008 066
<b>Partea a VII-a REZERVE, EXCEDENT/DEFICIT</b>	<b>96.02</b>	<b>-18 094 870</b>		<b>9 497 014</b>
Excedent (98.02.96+98.02.97)	98.02			9 497 014
Excedentul sectiunii de functionare	98.02.96			5 464 841
Excedentul sectiunii de dezvoltare	98.02.97		237 411 900	4 032 173
Deficit (99.02.96+99.02.97)	99.02	-18 094 870		
Deficitul sectiunii de functionare	99.02.96		-237 411 900	
Deficit (99.02.96+99.02.97)	99.02.97	-18 094 870		
<b>CHELTUIELILE SECTIUNII DE FUNCTIONARE (cod 50.02+59.02+63.02+70.02+74.02+79.02)</b>	<b>49.02SF</b>	<b>206 470 590</b>	<b>226 836 630</b>	<b>219 578 359</b>
<b>Partea I - a SERVICII PUBLICE GENERALE (cod 51.02+54.02+55.02+56.02)</b>	<b>50.02</b>	<b>17 338 590</b>	<b>15 317 990</b>	<b>13 406 259</b>
<b>Autoritati publice si actiuni externe (cod 51.02.01)</b>	<b>51.02</b>	<b>12 540 490</b>	<b>11 166 840</b>	<b>9 543 385</b>
<b>Autoritati executive si legislative (cod 51.02.01.03)</b>	<b>51.02.01</b>	<b>12 540 490</b>	<b>11 166 840</b>	<b>9 543 385</b>
<b>Autoritati executive</b>	<b>51.02.01.03</b>	<b>12 540 490</b>	<b>11 166 840</b>	<b>9 543 385</b>
<b>Alte servicii publice generale (cod 54.02.05 la 54.02.07+54.02.10+54.02.50)</b>	<b>54.02</b>	<b>2 461 600</b>	<b>1 964 650</b>	<b>1 676 708</b>
Fondul de rezerva bugetara la dispozitia autoritatilor locale	54.02.05	1 000 000		
Servicii publice comunitare de evidenta a persoanelor	54.02.10	1 025 600	1 050 600	849 321
Alte servicii publice generale	54.02.50	436 000	914 050	827 387
Tranzactii privind datoria publica si imprumuturi	55.02	2 336 500	2 186 500	2 186 166
<b>Partea a II - a APARARE, ORDINE PUBLICA SI SIGURANTA NATIONALA (cod 60.02+61.02)</b>	<b>59.02</b>	<b>610 000</b>	<b>610 000</b>	<b>521 006</b>
<b>Aparare (cod 60.02.02)</b>	<b>60.02</b>	<b>315 000</b>	<b>315 000</b>	<b>312 693</b>
<b>Aparare nationala</b>	<b>60.02.02</b>	<b>315 000</b>	<b>315 000</b>	<b>312 693</b>
<b>Ordine publica si siguranta nationala (cod 61.02.03+61.02.05+61.02.50)</b>	<b>61.02</b>	<b>295 000</b>	<b>295 000</b>	<b>208 313</b>
<b>Protectie civila si protectia contra incendiilor (protectie civila nonmilitara)</b>	<b>61.02.05</b>	<b>295 000</b>	<b>295 000</b>	<b>208 313</b>
<b>Partea a III - a CHELTUIELI SOCIAL - CULTURALE (cod 65.02+66.02+67.02+68.02)</b>	<b>63.02</b>	<b>162 106 000</b>	<b>183 192 640</b>	<b>178 398 350</b>
<b>Invatamant (cod 65.02.03+65.02.04+65.02.05+65.02.07+65.02.11+65.02.12+65.02.50)</b>	<b>65.02</b>	<b>16 516 650</b>	<b>20 149 340</b>	<b>16 790 572</b>
<b>Invatamant preocolar si primar (cod 65.02.03.01+65.02.03.02)</b>	<b>65.02.03</b>	<b>7 372 000</b>	<b>7 506 440</b>	<b>4 680 807</b>
<b>Invatamant preocolar</b>	<b>65.02.03.01</b>	<b>1 756 000</b>	<b>1 532 440</b>	<b>776 036</b>
<b>Invatamant primar</b>	<b>65.02.03.02</b>	<b>5 616 000</b>	<b>5 974 000</b>	<b>3 904 771</b>


Invatamant nedefinibil prin nivel (cod 65.02.07.04)	65.02.07	9 125 000	10 818 000	10 403 299
Invatamant special	65.02.07.04	9 125 000	10 818 000	10 403 299
Alte cheltuieli in domeniul invatamantului	65.02.50	19 650	1 824 900	1 706 466
Sanatate (cod 66.02.06+66.02.08+66.02.50)	66.02	710 000	710 000	599 517
Servicii medicale in unitati sanitare cu paturi (cod 66.02.06.01+66.02.06.03)	66.02.06	620 000	620 000	509 517
Unitati medico-sociale	66.02.06.03	620 000	620 000	509 517
Alte cheltuieli in domeniul sanatatii (cod 66.02.50.50)	66.02.50	90 000	90 000	90 000
Alte institutii si actiuni sanitare	66.02.50.50	90 000	90 000	90 000
Cultura, recreere si religie (cod 67.02.03+67.02.05+67.02.06+67.02.50)	67.02	17 629 350	18 760 350	18 301 583
Servicii culturale (cod 67.02.03.02 la 67.02.03.08+67.02.03.12+67.02.03.30)	67.02.03	9 402 350	9 533 350	9 188 229
Biblioteci publice comunale, orasenesti, municipale	67.02.03.02	2 717 350	2 743 350	2 703 948
Muzee	67.02.03.03	3 000 000	3 146 000	3 131 929
Institutii publice de spectacole si concerte	67.02.03.04	1 800 000	1 803 000	1 803 000
Scoli populare de arta si meserii	67.02.03.05	1 085 000	1 035 000	755 146
Centre de conservarea si promovarea culturii traditionale	67.02.03.08	800 000	806 000	794 206
Servicii religioase	67.02.06	8 220 000	9 220 000	9 106 354
Alte servicii in domeniile culturii, recreerii si religiei	67.02.50	7 000	7 000	7 000
Asigurari si asistenta sociala (cod 68.02.04 la 68.02.06 +68.02.10+68.02.11+68.02.12+68.02.15+68.02.50)	68.02	127 250 000	143 572 950	142 706 678
Asistenta sociala pentru familie si copii	68.02.06	125 800 000	142 122 950	141 274 717
Unitati de asistenta medico - sanitare	68.02.12	1 450 000	1 450 000	1 431 961
Partea a IV - a SERVICII SI DEZVOLTAREA PUBLICA, LOCUINTE, MEDIU SI APE (cod 70.02+74.02)		1 632 000	1 832 000	1 830 686
Protectia mediului (cod 74.02.03+74.02.05+74.02.06+74.02.50)	74.02	1 632 000	1 832 000	1 830 686
Reducerea si controlul poluarii	74.02.03	1 632 000	1 166 510	1 166 500
Salubritate si gestiunea deeurilor (cod 74.02.05.01+74.02.05.02)	74.02.05		665 490	664 186
Colectarea, tratarea si distrugerea deeurilor	74.02.05.02		665 490	664 186
Partea a V - a ACTIUNI ECONOMICE (cod 80.02+81.02+83.02+84.02+87.02)	79.02	24 784 000	25 884 000	25 422 058
Agricultura, silvicultura, piscicultura si vanatoarea (cod 83.02.03+83.02.50)	83.02	1 270 000	1 185 000	924 874
Agricultura (cod 83.02.03.03+83.02.03.07+83.02.03.30)	83.02.03	1 270 000	1 185 000	924 874
Protectia plantelor si carantina fitosanitara	83.02.03.03	420 000	420 000	420 000
Camere agricole	83.02.03.07	850 000	765 000	504 874
Transporturi (cod 84.02.03+84.02.04+84.02.06+84.02.50)	84.02	22 709 000	23 894 000	23 692 184
Transport rutier (cod 84.02.03.01 la 84.02.03.03)	84.02.03	22 709 000	23 894 000	23 692 184
Drumuri si poduri	84.02.03.01	22 709 000	23 894 000	23 692 184
Alte actiuni economice (cod 87.02.01+87.02.03 la 87.02.05+87.02.50)	87.02	805 000	805 000	805 000
Turism	87.02.04	805 000	805 000	805 000
Partea a VII-a REZERVA, EXCEDENT/DEFICIT	96.02		-237 411 900	5 464 841
EXCEDENT (98.02.96)	98.02			5 464 841
Excedentul sectiunii de functionare	98.02.96			5 464 841
Deficit (99.02.96)	99.02		-237 411 900	
Deficitul sectiunii de functionare	99.02.96		-237 411 900	

CHELTUIELILE SECTIUNII DE DEZVOLTARE (cod 50.02+59.02+63.02+70.02+74.02+79.02)	49.02	44 344 400	55 991 610	40 744 210
Partea I - a SERVICII PUBLICE GENERALE (cod 51.02+54.02+55.02+56.02+57.02)	50.02	2 778 800	2 616 820	2 560 290
Autoritati publice si actiuni externe (cod 51.02.01)	51.02	2 694 800	2 532 820	2 476 835
Autoritati executive si legislative (cod 51.02.01.03)	51.02.01	2 694 800	2 532 820	2 476 835
Autoritati executive	51.02.01.03	2 694 800	2 532 820	2 476 835
Alte servicii publice generale (cod 54.02.05+54.02.06+54.02.07+54.02.10+54.02.50)	54.02	84 000	84 000	83 455
Alte servicii publice generale	54.02.50	84 000	84 000	83 455
Partea a II - a APARARE, ORDINE PUBLICA SI SIGURANTA NATIONALA (cod 60.02+61.02)	59.02	105 000	80 000	78 562
Aparare (cod 60.02.02)	60.02	80 000	80 000	78 562
Aparare nationala	60.02.02	80 000	80 000	78 562
Ordine publica si siguranta nationala (cod 61.02.03+61.02.05+61.02.50)	61.02	25 000		
Protectie civila si protectia contra incendiilor (protectie civila nonmilitara)	61.02.05	25 000		
Partea a III - a CHELTUIELI SOCIAL - CULTURALE (cod 65.02+66.02+67.02+68.02)	63.02	14 881 320	15 420 620	5 701 251
Invatamant (cod 65.02.03+65.02.04+65.02.05+65.02.07+65.02.11+65.02.12+65.02.50)	65.02	261 800	334 400	314 382
Invatamant nedefinibil prin nivel (cod 65.02.07.04)	65.02.07	31 800	94 800	92 902
Invatamant special	65.02.07.04	31 800	94 800	92 902
Alte cheltuieli in domeniul invatamantului	65.02.50	230 000	239 600	221 480
Sanatate (cod 66.02.06+66.02.08+66.02.50)	66.02	14 521 870	14 870 870	5 193 190
Servicii medicale in unitati sanitare cu paturi (cod 66.02.06.01+66.02.06.03)	66.02.06	100 000	100 000	100 000
Spitale generale	66.02.06.01	100 000	100 000	100 000
Alte cheltuieli in domeniul sanatatii (cod 66.02.50.50)	66.02.50	14 421 870	14 770 870	5 093 190
Alte institutii si actiuni sanitare	66.02.50.50	14 421 870	14 770 870	5 093 190
Cultura, recreere si religie (cod 67.02.03+67.02.05+67.02.06+67.02.50)	67.02	22 650	110 350	109 753
Servicii culturale (cod 67.02.03.02 la 67.02.03.08+67.02.03.12+67.02.03.30)	67.02.03	22 650	110 350	109 753
Biblioteci publice comunale, oraseneoti, municipale	67.02.03.02	22 650	110 350	109 753
Asigurari si asistenta sociala (cod 68.02.04 la 68.02.06+68.02.10+68.02.11+68.02.12+68.02.15+68.02.50)	68.02	75 000	105 000	83 926
Asistenta sociala pentru familie si copii	68.02.06	75 000	105 000	83 926
Partea a IV - a SERVICII SI DEZVOLTAREA PUBLICA, LOCUINTE, MEDIU SI APE (cod 70.02+74.02)		3 334 240	13 708 450	13 655 950
Protectia mediului (cod 74.02.03+74.02.05+74.02.06+74.02.50)	74.02	3 334 240	13 708 450	13 655 950
Reducerea si controlul poluarii	74.02.03	2 052 500	52 500	
Salubritate si gestiunea deeurilor (cod 74.02.05.01+74.02.05.02)	74.02.05	1 281 740	13 655 950	13 655 950
Colectarea, tratarea si distrugerea deeurilor	74.02.05.02	1 281 740	13 655 950	13 655 950
Partea a V - a ACTIUNI ECONOMICE (cod 80.02+81.02+83.02+84.02+87.02)	79.02	23 245 040	24 165 720	18 748 157
Combustibili si energie (cod 81.02.06+81.02.07+81.02.50)	81.02	2 900 000	2 806 000	2 805 173
Energie termica	81.02.06	2 900 000	2 806 000	2 805 173
Transporturi (cod 84.02)	84.02	14 523 810	18 659 790	13 739 918

<b>84.02.03+84.02.06+84.02.50)</b>				
Transport rutier (cod 84.02.03.01 la 84.02.03.03)	84.02.03	14 523 810	18 659 790	13 739 918
Drumuri si poduri	84.02.03.01	14 523 810	18 659 790	13 739 918
Alte actiuni economice (cod 87.02.01+87.02.03 la 87.02.05+87.02.50)	87.02	5 821 230	2 699 930	2 203 066
Turism	87.02.04	5 821 230	2 699 930	2 203 066
Partea a VII-a REZERVE, EXCEDENT/DEFICIT	96.02	-18 094 870	237 411 900	4 032 173
EXCEDENT (98.02.97)	98.02		237 411 900	4 032 173
Excedentul sectiunii de dezvoltare	98.02.97		237 411 900	4 032 173
DEFICIT (99.02.97)	99.02	-18 094 870		
Deficitul sectiunii de dezvoltare	99.02.97	-18 094 870		

PREȘEDINTE,

CONSTANTIN RĂDULESCU

# CONSILIUL JUDEȚEAN VÂLCEA

Anexa nr.2

La HCJ Vâlcea nr. 23 / 127.02 2017

## CONTUL DE EXECUȚIE A BUGETULUI INSTITUȚIILOR PUBLICE FINANȚATE PARȚIAL SAU INTEGRAL DIN VENITURI PROPRII

DENUMIREA INDICATORILOR	Cod indicator	Prevederi bugetare initiale	Prevederi bugetare trimestriale / definitive	Incasari realizate
A	B	1	2	6
<b>TOTAL VENITURI (cod 00.02+00.15+00.16+00.17+45.10+48.10)</b>	<b>00.01</b>	<b>151 893 690</b>	<b>173 355 920</b>	<b>162 146 953</b>
<b>I. VENITURI CURENTE (cod 00.03+00.12)</b>	<b>00.02</b>	<b>140 633 090</b>	<b>158 476 690</b>	<b>148 851 416</b>
<b>C. VENITURI NEFISCALE (cod 00.13+00.14)</b>	<b>00.12</b>	<b>140 633 090</b>	<b>158 476 690</b>	<b>148 851 416</b>
<b>C1. VENITURI DIN PROPRIETATE (cod 30.10+31.10)</b>	<b>00.13</b>	<b>5 000</b>	<b>94 000</b>	<b>92 002</b>
<b>Venituri din proprietate (cod 30.10.05+30.10.08+30.10.09+30.10.50)</b>	<b>30.10</b>	<b>5 000</b>	<b>94 000</b>	<b>92 002</b>
Venituri din concesiuni si inchirieri (cod 30.10.05.30)	30.10.05	5 000	94 000	92 002
Alte venituri din concesiuni si inchirieri de catre institutiile publice	30.10.05.30	5 000	94 000	92 002
<b>C2. VANZARI DE BUNURI SI SERVICII (cod 33.10+34.10+35.10+36.10+37.10)</b>	<b>00.14</b>	<b>140 628 090</b>	<b>158 382 690</b>	<b>148 759 414</b>
<b>Venituri din prestari de servicii si alte activitati (cod 33.10.05+33.10.08+33.10.09+33.10.13+33.10.14+33.10.16+33.10.17+33.10.19 la 33.10.21+33.10.30 la 33.10.32+33.10.50)</b>	<b>33.10</b>	<b>140 626 090</b>	<b>158 208 130</b>	<b>148 584 872</b>
Venituri din prestari de servicii	33.10.08	2 487 600	2 481 100	2 300 923
Contributia de intretinere a persoanelor asistate	33.10.13	450 000	468 000	460 904
Venituri din valorificarea produselor obtinute din activitatea proprie sau anexa	33.10.16	4 000	4 000	
Venituri din serbari si spectacole, manifestari culturale, artistice si sportive	33.10.19	180 000	175 000	144 304
Venituri din contractele incheiate cu casele de asigurari sociale de sanatate	33.10.21	116 451 000	132 174 500	124 303 062
Venituri din contractele incheiate cu directiile de sanatate publica din sume alocate de la bugetul de stat	33.10.30	11 203 500	13 069 570	12 853 921
Venituri din contractele incheiate cu directiile de sanatate publica din sume alocate din veniturile proprii ai Ministerului Sanatatii	33.10.31	3 580 000	3 793 000	3 150 267
Venituri din contractele incheiate cu institutiile de medicina legala	33.10.32	2 500 000	2 517 000	2 517 000
Alte venituri din prestari de servicii si alte activitati	33.10.50	3 769 990	3 525 960	2 854 491
<b>Diverse venituri (cod 36.10.04+36.10.32+36.10.50)</b>	<b>36.10</b>	<b>2 000</b>	<b>135 260</b>	<b>135 242</b>
Sume provenite din finantarea bugetara a anilor precedenti (cod 36.10.32.02+36.10.32.03)	36.10.32		126 760	134 522
Sume provenite din finantarea bugetara a anilor precedenti, aferente sectiunii de dezvoltare	36.10.32.02		1 760	

Sume provenite din finantarea bugetara a anilor precedenti, aferente sectiunii de functionare	36.10.32.03		125 000	134 522
Alte venituri	36.10.50	2 000	8 500	720
<b>Transferuri voluntare, altele decat subventiile (cod 37.10.01+37.10.03+37.10.04+37.10.50)</b>	<b>37.10</b>		<b>39 300</b>	<b>39 300</b>
Donatii si sponsorizari	37.10.01		39 300	39 300
Varsaminte din sectiunea de functionare pentru finantarea sectiunii de dezvoltare a bugetului local (cu semnul minus)	37.10.03	-1 139 690	-1 896 790	-1 146 290
Varsaminte din sectiunea de functionare	37.10.04	1 139 690	1 896 790	1 146 290
Alte transferuri voluntare	37.10.50			
<b>III. OPERATIUNI FINANCIARE (cod 40.10+41.10)</b>	<b>00.16</b>		<b>1 026 110</b>	
<b>Incasari din rambursarea imprumuturilor acordate (cod 40.10.15+40.10.16)</b>	<b>40.10</b>		<b>777 110</b>	
Sume utilizate din excedentul anului precedent pentru efectuarea de cheltuieli (cod 40.10.15.01+40.10.15.02)	40.10.15		777 110	
Sume utilizate de administratiile locale din excedentul anului precedent pentru sectiunea de dezvoltare	40.10.15.02		777 110	
<b>Alte operatiuni financiare (cod.41.10.06+41.10.11)</b>	<b>41.10</b>		<b>249 000</b>	
Sume din excedentul anului precedent pentru acoperirea golurilor temporare de casa	41.10.06		249 000	
<b>IV. SUBVENTII (cod 00.18)</b>	<b>00.17</b>	<b>11 260 600</b>	<b>13 853 120</b>	<b>13 295 537</b>
<b>SUBVENTII DE LA ALTE NIVELE ALE ADMINISTRATIEI PUBLICE (cod 42.10+43.10)</b>	<b>00.18</b>	<b>11 260 600</b>	<b>13 853 120</b>	<b>13 295 537</b>
<b>Subventii de la alte administratii (cod.43.10.09+43.10.10+43.10.14 la 43.10.17+43.10.19 + 43.10.25 la 43.10.27+43.10.31+43.10.32 la 43.10.34)</b>	<b>43.10</b>	<b>11 260 600</b>	<b>13 853 120</b>	<b>13 295 537</b>
Subventii pentru institutii publice	43.10.09	10 230 600	10 330 600	9 695 081
Subventii del la bugetele locale pentru spitale	43.10.10	80 000	100 000	100 000
Subventii din bugetul local pentru finantarea sanatatii	43.10.14	100 000	100 000	100 000
Subventii din bugetul local pentru finantarea camerelor agricole	43.10.15	850 000	765 000	504 874
Subventii din bugetul imprumuturilor pentru finalizarea proiectelor finantate din FEN, conform OUG nr.8/2016	43.10.32		2 557 520	
Subventii din bugetul Fondului national unic de asigurari sociale de sanatate pentru acoperirea cresterilor salariale	43.10.33			2 895 582
<b>VENITURILE SECTIUNII DE FUNCTIONARE (cod 00.02+00.16+00.17) - TOTAL</b>	<b>00.01</b>	<b>150 654 000</b>	<b>168 022 740</b>	<b>160 900 663</b>
<b>I. VENITURI CURENTE (cod 00.03+00.12)</b>	<b>00.02</b>	<b>139 493 400</b>	<b>156 578 140</b>	<b>147 705 126</b>
<b>C. VENITURI NEFISCALE ( cod 00.13+00.14)</b>	<b>00.12</b>	<b>139 493 400</b>	<b>156 578 140</b>	<b>147 705 126</b>
<b>C1. VENITURI DIN PROPRIETATE (cod 30.10 +31.10)</b>	<b>00.13</b>	<b>5 000</b>	<b>94 000</b>	<b>92 002</b>
<b>Venituri din proprietate (cod 30.10.05+30.10.08+30.10.09+30.10.50)</b>	<b>30.10</b>	<b>5 000</b>	<b>94 000</b>	<b>92 002</b>
Venituri din concesiuni si inchirieri (cod 30.10.05.30)	30.10.05	5 000	94 000	92 002
Alte venituri din concesiuni si inchirieri de catre institutiile publice	30.10.05.30	5 000	94 000	92 002
<b>C2. VANZARI DE BUNURI SI SERVICII (cod 33.10+34.10+35.10+36.10+37.10)</b>	<b>00.14</b>	<b>139 488 400</b>	<b>156 484 140</b>	<b>147 613 124</b>
<b>Venituri din prestari de servicii si alte activitati (cod.33.10.05+33.10.08+33.10.09+33.10.13+ 33.10.14 +33.10.16+33.10.17 +33.10.19 la 33.10.21+33.10.30 la 33.10.32+33.10.50)</b>	<b>33.10</b>	<b>140 626 090</b>	<b>158 208 130</b>	<b>148 584 872</b>
Venituri din prestari de servicii	33.10.08	2 487 600	2 481 100	2 300 923
Contributia de intretinere a persoanelor asistate	33.10.13	450 000	468 000	460 904

Venituri din valorificarea produselor obtinute din activitatea proprie sau anexa	33.10.16	4 000	4 000	
Venituri din serbari si spectacole, manifestari culturale, artistice si sportive	33.10.19	180 000	175 000	144 304
Venituri din contractele incheiate cu casele de asigurari sociale de sanatate	33.10.21	116 451 000	132 174 500	124 303 062
Venituri din contractele incheiate cu directiile de sanatate publica din sume alocate de la bugetul de stat	33.10.30	11 203 500	13 069 570	12 853 921
Venituri din contractele incheiate cu directiile de sanatate publica din sume alocate din veniturile proprii al Ministerului Sanatatii	33.10.31	3 580 000	3 793 000	3 150 267
Venituri din contractele incheiate cu institutiile de medicina legala	33.10.32	2 500 000	2 517 000	2 517 000
Alte venituri din prestari de servicii si alte activitati	33.10.50	3 769 990	3 525 960	2 854 491
<b>Diverse venituri (cod 36.10.04+36.10.32+36.10.50)</b>	<b>36.10</b>	<b>2 000</b>	<b>133 500</b>	<b>135 242</b>
Sume provenite din finantarea bugetara a anilor precedenti (cod 36.10.32.03)	36.10.32		125 000	134 522
Sume provenite din finantarea bugetara a anilor precedenti, aferente sectiunii de functionare	36.10.32.03		125 000	134 522
Alte venituri	36.10.50	2 000	8 500	720
<b>Transferuri voluntare, altele decat subventiile (cod 37.10.01+37.10.03+37.10.50)</b>	<b>37.10</b>	<b>-1 139 690</b>	<b>-1 857 490</b>	<b>-1 106 990</b>
Donatii si sponsorizari	37.10.01		39 300	39 300
Varsaminte din sectiunea de functionare pentru finantarea sectiunii de dezvoltare a bugetului local (cu semnul minus)	37.10.03	-1 139 690	-1 896 790	-1 146 290
Alte transferuri voluntare	37.10.50			
<b>III.OPERATIUNI FINANCIARE (cod 40.10+41.10)</b>	<b>00.16</b>		<b>249 000</b>	
<b>Alte operatiuni financiare (cod.41.10.06+41.10.11)</b>	<b>41.10</b>		<b>249 000</b>	
Sume din excedentul anului precedent pentru acoperirea golurilor temporare de casa	41.10.06		249 000	
<b>IV. SUBVENTII (cod 00.18)</b>	<b>00.17</b>	<b>11 160 600</b>	<b>11 195 600</b>	<b>13 195 537</b>
<b>SUBVENTII DE LA ALTE NIVELE ALE ADMINISTRATIEI PUBLICE (cod 42.10+43.10)</b>	<b>00.18</b>	<b>11 160 600</b>	<b>11 195 600</b>	<b>13 195 537</b>
<b>Subventii de la alte administratii (cod 43.10.09+43.10.10+43.10.15+43.10.33+43.10.34)</b>	<b>43.10</b>	<b>11 160 600</b>	<b>11 195 600</b>	<b>13 195 537</b>
Subventii pentru institutii publice	43.10.09	10 230 600	10 330 600	9 695 081
Subventii del la bugetele locale pentru spitale	43.10.10	80 000	100 000	100 000
Subventii din bugetul local pentru finantarea camerelor agricole	43.10.15	850 000	765 000	504 874
Subventii din bugetul Fondului national unic de asigurari sociale de sanatate pentru acoperirea cresterilor salariale	43.10.33			2 895 582
<b>VENITURILE SECTIUNII DE DEZVOLTARE (cod 00.02+00.15+00.16+00.17+45.10+48.10) - TOTAL</b>	<b>00.01</b>	<b>1 239 690</b>	<b>5 333 180</b>	<b>1 246 290</b>
<b>I. VENITURI CURENTE (cod 00.12)</b>	<b>00.02</b>	<b>1 139 690</b>	<b>1 898 550</b>	<b>1 146 290</b>
<b>C. VENITURI NEFISCALE (cod 00.14)</b>	<b>00.12</b>	<b>1 139 690</b>	<b>1 898 550</b>	<b>1 146 290</b>
<b>C2. VANZARI DE BUNURI SI SERVICII (cod 36.10+37.10)</b>	<b>00.14</b>	<b>1 139 690</b>	<b>1 898 550</b>	<b>1 146 290</b>
<b>Diverse venituri (cod 36.10.32)</b>	<b>36.10</b>		<b>1 760</b>	
Sume provenite din finantarea bugetara a anilor precedenti (cod 36.10.32.02)	36.10.32		1 760	
Sume provenite din finantarea bugetara a anilor precedenti, aferente sectiunii de dezvoltare	36.10.32.02		1 760	
<b>Transferuri voluntare, altele decat subventiile (cod 37.10.04)</b>	<b>37.10</b>	<b>1 139 690</b>	<b>1 896 790</b>	<b>1 146 290</b>
Varsaminte din sectiunea de functionare	37.10.04	1 139 690	1 896 790	1 146 290
<b>III.OPERATIUNI FINANCIARE (cod 40.10)</b>	<b>00.16</b>		<b>777 110</b>	




Incasari din rambursarea imprumuturilor acordate (cod 40.10.15+40.10.16)	40.10		777 110	
Sume utilizate din excedentul anului precedent pentru efectuarea de cheltuieli (cod 40.10.15.02)	40.10.15		777 110	
Sume utilizate de administratiile locale din excedentul anului precedent pentru sectiunea de dezvoltare	40.10.15.02		777 110	
<b>IV. SUBVENTII (cod 00.18)</b>	<b>00.17</b>	<b>100 000</b>	<b>2 657 520</b>	<b>100 000</b>
<b>SUBVENTII DE LA ALTE NIVELE ALE ADMINISTRATIEI PUBLICE (cod 42.10+43.10)</b>	<b>00.18</b>	<b>100 000</b>	<b>2 657 520</b>	<b>100 000</b>
Subventii de la alte administratii (cod 43.10.14+43.10.16+43.10.17+43.10.19 + 43.10.25 la 43.10.27 + 43.10.31+43.10.32+43.10.34)	43.10	100 000	2 657 520	100 000
Subventii din bugetul local pentru finantarea sanatatii	43.10.14	100 000	100 000	100 000
Subventii din bugetul imprumuturilor pentru finalizarea proiectelor finantate din FEN, conform OUG nr.8/2016	43.10.32		2 557 520	
<b>Denumirea indicatorilor</b>	<b>Cod indicator</b>	<b>Credite bugetare</b>		<b>Plati efectuate</b>
		<b>initiale</b>	<b>trimestriale / definitive</b>	
<b>A</b>	<b>B</b>	<b>1</b>	<b>2</b>	<b>5</b>
<b>TOTAL CHELTUIELI - SECTIUNEA DE FUNCTIONARE + SECTIUNEA DE DEZVOLTARE (cod 50.10+59.10+63.10+70.10+74.10+79.10)</b>	<b>49.10</b>	<b>152 640 800</b>	<b>173 355 920</b>	<b>159 638 465</b>
<b>Partea I-a SERVICII PUBLICE GENERALE (cod 54.10+55.10)</b>	<b>50.10</b>	<b>1 030 000</b>	<b>1 065 000</b>	<b>865 027</b>
Alte servicii publice generale (cod 54.10.10+54.10.50)	54.10	1 030 000	1 065 000	865 027
Servicii publice comunitare de evidenta a persoanelor	54.10.10	1 030 000	1 065 000	865 027
<b>Partea II-a APARARE, ORDINE PUBLICA SI SIGURANTA NATIONALA (cod 61.10)</b>	<b>59.10</b>	<b>2 090 600</b>	<b>2 090 600</b>	<b>1 911 356</b>
Ordine publica si siguranta nationala (cod 61.10.03+61.10.05+61.10.50)	61.10	2 090 600	2 090 600	1 911 356
Alte cheltuieli in domeniul ordinii publice si sigurantei nationale	61.10.50	2 090 600	2 090 600	1 911 356
<b>Partea III-a CHELTUIELI SOCIAL-CULTURALE (cod 65.10+66.10+67.10+68.10)</b>	<b>63.10</b>	<b>147 850 200</b>	<b>168 615 320</b>	<b>155 590 058</b>
<b>Sanatate (cod 66.10.06+66.10.08+66.10.50)</b>	<b>66.10</b>	<b>138 631 700</b>	<b>159 167 190</b>	<b>146 507 804</b>
Servicii medicale in unitati sanitare cu paturi (cod 66.10.06.01+66.10.06.03)	66.10.06	138 631 700	159 167 190	146 507 804
Spitale generale	66.10.06.01	138 011 700	158 547 190	145 998 287
Unitati medico-sociale	66.10.06.03	620 000	620 000	509 517
<b>Cultura, recreere si religie (cod 67.10.03+67.10.05+67.10.50)</b>	<b>67.10</b>	<b>7 318 500</b>	<b>7 529 800</b>	<b>7 189 067</b>
Servicii culturale (cod 67.10.03.03 la 67.10.03.07+67.10.03.09 la 67.10.03.11+67.10.03.14+67.10.03.15+67.10.03.30)	67.10.03	7 318 500	7 529 800	7 189 067
Muzee	67.10.03.03	3 153 500	3 338 800	3 287 809
Institutii publice de spectacole si concerte	67.10.03.04	1 941 000	2 011 000	1 994 826
Scoli populare de arta si meserii	67.10.03.05	1 320 000	1 270 000	1 039 026
Alte servicii culturale	67.10.03.30	904 000	910 000	867 406
<b>Asigurari si asistenta sociala (cod 68.10.04 + 68.10.05+68.10.11+68.10.12+ 68.10.50)</b>	<b>68.10</b>	<b>1 900 000</b>	<b>1 918 330</b>	<b>1 893 187</b>
Unitati de asistenta medico-sociale	68.10.12	1 900 000	1 918 330	1 893 187
<b>Partea V-a ACTIUNI ECONOMICE (cod 80.10+83.10+84.10+87.10)</b>	<b>79.10</b>	<b>1 670 000</b>	<b>1 585 000</b>	<b>1 272 024</b>
<b>Agricultura, silvicultura, piscicultura si vanatoare (cod 83.10.03+83.10.04+83.10.50)</b>	<b>83.10</b>	<b>1 670 000</b>	<b>1 585 000</b>	<b>1 272 024</b>
Agricultura (cod 83.10.03.07+83.10.03.30)	83.10.03	1 670 000	1 585 000	1 272 024

Camere agricole	83.10.03.07	900 000	815 000	598 907
Alte cheltuieli in domeniul agriculturii	83.10.03.30	770 000	770 000	673 117
<b>Partea a VII-a REZERVE, EXCEDENT/DEFICIT (98.10-99.10)</b>	<b>96.10</b>	<b>-747 110</b>		<b>2 508 488</b>
<b>EXCEDENT (98.10.96+98.10.97)</b>	<b>98.10</b>			<b>2 508 488</b>
Excedentul sectiunii de functionare	98.10.96	30 000		2 661 649
Excedentul sectiunii de dezvoltare	98.10.97		2 368 780	
<b>DEFICIT (99.10.96+99.10.97)</b>	<b>99.10</b>	<b>-747 110</b>		
Deficitul sectiunii de functionare	99.10.96		-2 559 280	
Deficitul sectiunii de dezvoltare	99.10.97	-977 110		-343 130
<b>CHELTUIELILE SECTIUNII DE FUNCTIONARE (cod 50.10+59.10+63.10+70.10+74.10+79.10)</b>	<b>49.10</b>	<b>150 624 000</b>	<b>170 582 020</b>	<b>158 239 014</b>
<b>Partea I-a SERVICII PUBLICE GENERALE (cod 54.10+55.10)</b>	<b>50.10</b>	<b>1 030 000</b>	<b>1 061 400</b>	<b>861 472</b>
Alte servicii publice generale (cod 54.10.10+54.10.50)	54.10	1 030 000	1 061 400	861 472
Servicii publice comunitare de evidenta a persoanelor	54.10.10	1 030 000	1 061 400	861 472
<b>Partea II-a APARARE, ORDINE PUBLICA SI SIGURANTA NATIONALA (cod 61.10)</b>	<b>59.10</b>	<b>2 090 600</b>	<b>2 090 600</b>	<b>1 911 356</b>
Ordine publica si siguranta nationala (cod 61.10.03+61.10.05+61.10.50)	61.10	2 090 600	2 090 600	1 911 356
Alte cheltuieli in domeniul ordinii publice si sigurantei nationale	61.10.50	2 090 600	2 090 600	1 911 356
<b>Partea III-a CHELTUIELI SOCIAL-CULTURALE (cod 65.10+66.10+67.10+68.10)</b>	<b>63.10</b>	<b>146 003 400</b>	<b>166 018 920</b>	<b>154 367 742</b>
Sanatate (cod 66.10.06+66.10.08+66.10.50)	66.10	137 353 500	157 100 090	145 639 385
Servicii medicale in unitati sanitare cu paturi (cod 66.10.06.01+66.10.06.03)	66.10.06	137 353 500	157 100 090	145 639 385
Spitale generale	66.10.06.01	136 733 500	156 480 090	145 129 868
Unitati medico-sociale	66.10.06.03	620 000	620 000	509 517
Cultura, recreere si religie (cod 67.10.03+67.10.05+67.10.50)	67.10	6 949 900	7 191 000	7 025 139
Servicii culturale (cod 67.10.03.03 la 67.10.03.07+67.10.03.09 la 67.10.03.11+67.10.03.14+67.10.03.15+67.10.03.30)	67.10.03	6 949 900	7 191 000	7 025 139
Muzee	67.10.03.03	3 069 900	3 256 000	3 205 241
Institutii publice de spectacole si concerte	67.10.03.04	1 941 000	2 011 000	1 994 826
Scoli populare de arta si meserii	67.10.03.05	1 035 000	1 014 000	957 666
Alte servicii culturale	67.10.03.30	904 000	910 000	867 406
Asigurari si asistenta sociala (cod 68.10.04 la 68.10.05+68.10.11+68.10.12+68.10.50)	68.10	1 700 000	1 727 830	1 703 218
Unitati de asistenta medico-sociale	68.10.12	1 700 000	1 727 830	1 703 218
<b>Partea V-a ACTIUNI ECONOMICE (cod 80.10+83.10+84.10+87.10)</b>	<b>79.10</b>	<b>1 500 000</b>	<b>1 411 100</b>	<b>1 098 444</b>
Agricultura, silvicultura, piscicultura si vanatoare (cod 83.10.03+83.10.04+83.10.50)	83.10	1 500 000	1 411 100	1 098 444
Agricultura (cod 83.10.03.07+83.10.03.30)	83.10.03	1 500 000	1 411 100	1 098 444
Camere agricole	83.10.03.07	900 000	815 000	598 907
Alte cheltuieli in domeniul agriculturii	83.10.03.30	600 000	596 100	499 537
<b>Partea a VII-a REZERVE, EXCEDENT/DEFICIT (98.10-99.10)</b>	<b>96.10</b>	<b>30 000</b>	<b>-2 559 280</b>	<b>2 661 649</b>
<b>EXCEDENT (98.10.96)</b>	<b>98.10</b>	<b>30 000</b>		<b>2 661 649</b>
Excedentul sectiunii de functionare	98.10.96	30 000		2 661 649
<b>DEFICIT (99.10.96)</b>	<b>99.10</b>		<b>-2 559 280</b>	
Deficitul sectiunii de functionare	99.10.96		-2 559 280	
<b>CHELTUIELILE SECTIUNII DE DEZVOLTARE (cod 50.10+59.10+63.10+70.10+74.10+79.10)</b>	<b>49.10</b>	<b>2 216 800</b>	<b>2 964 400</b>	<b>1 589 420</b>
<b>Partea I-a SERVICII PUBLICE GENERALE (cod 54.10+55.10)</b>	<b>50.10</b>		<b>3 600</b>	<b>3 555</b>
Alte servicii publice generale (cod 54.10.10+54.10.50)	54.10		3 600	3 555

Servicii publice comunitare de evidenta a persoanelor	54.10.10		3 600	3 555
Partea II-a APARARE, ORDINE PUBLICA SI SIGURANTA NATIONALA (cod 61.10)	59.10			
Ordine publica si siguranta nationala (cod 61.10.03+61.10.05+61.10.50)	61.10			
Alte cheltuieli in domeniul ordinii publice si sigurantei nationale	61.10.50			
Partea III-a CHELTUIELI SOCIAL-CULTURALE (cod 65.10+66.10+67.10+68.10)	63.10	2 046 800	2 786 900	1 412 285
Sanatate (cod 66.10.06+66.10.08+66.10.50)	66.10	1 278 200	2 067 100	868 419
Servicii medicale in unitati sanitare cu paturi (cod 66.10.06.01+66.10.06.03)	66.10.06	1 278 200	2 067 100	868 419
Spitale generale	66.10.06.01	1 278 200	2 067 100	868 419
Cultura, recreere si religie (cod 67.10.03+67.10.05+67.10.50)	67.10	568 600	529 300	353 897
Servicii culturale (cod 67.10.03.03 la 67.10.03.07+67.10.03.09 la 67.10.03.11+67.10.03.14+67.10.03.15+67.10.03.30)	67.10.03	368 600	338 800	163 928
Muzee	67.10.03.03	83 600	82 800	82 568
Institutiile publice de spectacole si concerte	67.10.03.04			
Scoli populare de arta si meserii	67.10.03.05	285 000	256 000	81 360
Alte servicii culturale	67.10.03.30			
Asigurari si asistenta sociala (cod 68.10.04 + 68.10.05+68.10.11+68.10.12+68.10.50)	68.10	200 000	190 500	189 969
Unitati de asistenta medico-sociale	68.10.12	200 000	190 500	189 969
Partea V-a ACTIUNI ECONOMICE (cod 80.10+83.10+84.10+87.10)	79.10	170 000	173 900	173 580
Agricultura, silvicultura, piscicultura si vanatoare (cod 83.10.03+83.10.04+83.10.50)	83.10	170 000	173 900	173 580
Agricultura (cod 83.10.03.07+83.10.03.30)	83.10.03	170 000	173 900	173 580
Camere agricole	83.10.03.07			
Alte cheltuieli in domeniul agriculturii	83.10.03.30	170 000	173 900	173 580
Partea a VII-a REZERVE, EXCEDENT/DEFICIT (98.10-99.10)	96.10	-977 110	2 368 780	-343 130
EXCEDENT (98.10.97)	98.10		2 368 780	
Excedentul sectiunii de dezvoltare	98.10.97		2 368 780	
DEFICIT (99.10.97)	99.10	-977 110		-343 130
Deficitul sectiunii de dezvoltare	99.10.97	-977 110		-343 130

PREȘEDINTE,

CONSTANTIN RĂDULESCU

# CONSILIUL JUDEȚEAN VÂLCEA

Anexa nr.3

La HCJ Vâlcea nr. 23 / 127.02 2017

## CONTUL DE EXECUȚIE A BUGETULUI ÎMPRUMUTURILOR INTERNE

DENUMIREA INDICATORILOR	Cod indicator	Prevederi bugetare initiale	Prevederi bugetare trimestriale / definitive	Incasari realizate
A	B	1	2	6
<b>TOTAL VENITURI</b>	<b>00.01</b>	<b>6 569 160</b>	<b>13 930 270</b>	<b>13 930 271</b>
Operațiuni financiare	00.16	6 569 160	13 930 270	13 930 271
Încasări din rambursarea împrumuturilor acordate	41.07	6 569 160	13 930 270	13 930 271
Sume aferente creditelor interne OUG 2	41.07.02.02	6 569 160	8 380 270	8 380 270
Sume aferente creditelor interne OUG 8	41.07.02.07		5 550 000	5 550 000

Denumirea indicatorilor	Cod indicator	Credite bugetare		Plati efectuate
		initiale	trimestriale / definitive	
A	B	1	2	5
<b>CHELTUIELILE SECTIUNII DE DEZVOLTARE (cod 50.07+59.07+63.07+70.07+74.07+79.07)</b>		<b>6 569 160</b>	<b>12 119 160</b>	<b>6 340 431</b>
<b>Partea III-a CHELTUIELI SOCIAL-CULTURALE (cod 65.07+66.07+67.07+68.07)</b>	<b>63.07</b>	<b>78 130</b>	<b>78 130</b>	
<b>Sanatate (cod 66.07.06+66.07.08+66.07.50)</b>	<b>66.07</b>	<b>78 130</b>	<b>78 130</b>	
Alte cheltuieli in domeniu sanatatii (cod 66.07.50.50)	66.07.50	78 130	78 130	
Alte institutii si actiuni sanitare	66.07.50.50	78 130	78 130	
<b>Partea IV-a SERVICII SI DEZVOLTARE PUBLICA, LOCUINTE, MEDIU SI APE (cod 70.07+74.07)</b>		<b>5 312 260</b>	<b>5 312 260</b>	<b>5 161 685</b>
<b>Protectia mediului (cod 74.07.03+74.07.05+74.07.06)</b>	<b>74.07</b>	<b>5 312 260</b>	<b>5 312 260</b>	<b>5 161 685</b>
Reducerea si controlul poluarii	74.07.03	861 000	861 000	710 425
Salubritate si gestiunea deseurilor (cod 74.07.05.01+74.07.05.02)	74.07.05	4 451 260	4 451 260	4 451 260
Colectarea, tratarea si distrugerea deseurilor	74.07.05.02	4 451 260	4 451 260	4 451 260
<b>Partea V-a ACTIUNI ECONOMICE (cod 80.07+81.07+83.07+84.07+ 87.07)</b>	<b>79.07</b>	<b>1 178 770</b>	<b>6 728 770</b>	<b>1 178 746</b>
<b>Alte actiuni economice (cod.87.07.04+87.07.05+87.07.50)</b>	<b>87.07</b>	<b>1 178 770</b>	<b>6 728 770</b>	<b>1 178 746</b>
Turism	87.07.04	1 178 770	6 728 770	1 178 746
<b>Partea a VII-a REZERVE, EXCEDENT/DEFICIT (cod 99.07)</b>	<b>96.07</b>	<b>-6 569 160</b>	<b>-12 119 160</b>	<b>-6 340 431</b>
<b>DEFICIT (cod 99.07.96+99.07.97)</b>	<b>99.07</b>	<b>-6 569 160</b>	<b>-12 119 160</b>	<b>-6 340 431</b>
Deficitul sectiunii de dezvoltare	99.07.97	-6 569 160	-12 119 160	-6 340 431
<b>CHELTUIELILE SECTIUNII DE DEZVOLTARE (cod 50.07+59.07+63.07+70.07+74.07+79.07)</b>		<b>6 569 160</b>	<b>12 119 160</b>	<b>6 340 431</b>
<b>Partea III-a CHELTUIELI SOCIAL-CULTURALE (cod 65.07+66.07+67.07+68.07)</b>	<b>63.07</b>	<b>78 130</b>	<b>78 130</b>	
<b>Sanatate (cod 66.07.06+66.07.08+66.07.50)</b>	<b>66.07</b>	<b>78 130</b>	<b>78 130</b>	

Alte cheltuieli in domeniu sanatatii (cod 66.07.50.50)	66.07.50	78 130	78 130	
Alte institutii si actiuni sanitare	66.07.50.50	78 130	78 130	
<b>Partea IV-a SERVICII SI DEZVOLTARE PUBLICA, LOCUINTE, MEDIU SI APE (cod 70.07+74.07)</b>		<b>5 312 260</b>	<b>5 312 260</b>	<b>5 161 685</b>
<b>Protectia mediului (cod 74.07.03+74.07.05+74.07.06)</b>	<b>74.07</b>	<b>5 312 260</b>	<b>5 312 260</b>	<b>5 161 685</b>
Reducerea si controlul poluarii	74.07.03	861 000	861 000	710 425
Salubritate si gestiunea deseurilor (cod 74.07.05.01+74.07.05.02)	74.07.05	4 451 260	4 451 260	4 451 260
Colectarea, tratarea si distrugerea deseurilor	74.07.05.02	4 451 260	4 451 260	4 451 260
<b>Partea V-a ACTIUNI ECONOMICE (cod 80.07+81.07+83.07+84.07+87.07)</b>	<b>79.07</b>	<b>1 178 770</b>	<b>6 728 770</b>	<b>1 178 746</b>
<b>Alte actiuni economice (cod.87.07.04+87.07.05+87.07.50)</b>	<b>87.07</b>	<b>1 178 770</b>	<b>6 728 770</b>	<b>1 178 746</b>
Turism	87.07.04	1 178 770	6 728 770	1 178 746

PREȘEDINTE,

CONSTANTIN RĂDULESCU