

**R O M Ȃ N I A**  
**CONSILIUL JUDEȚEAN V ȂLCEA**

**HOT ȂR ȂRE**

**privind aprobarea execuției Bugetului propriu al județului V Ȃlcea, a  
Bugetelor instituțiilor publice finanțate parțial sau integral din venituri  
proprii și a Bugetului împrumuturilor interne,  
pe perioada 1 ianuarie – 31 martie 2016**

Consiliul Județean V Ȃlcea, întrunit în ședința ordinară din data de 31 mai 2016 la care participă un număr de 31 consilieri județeni din numărul total de 31 consilieri în funcție;

Având în vedere Expunerea de motive a Vicepreședintelui cu atribuții de Președinte al Consiliului Județean V Ȃlcea, înregistrată sub nr.7439 din 5 mai 2016;

Luând în considerare Raportul de specialitate al Direcției Generale Economice, înregistrat la nr.7440 din 5 mai 2016, precum și avizele comisiilor de specialitate;

În conformitate cu prevederile art.49, alin.(12) și alin.(13) din Legea nr.273/2006, privind finanțele publice locale, cu modificările și completările ulterioare și cele ale Ordinului Ministrului Administrației și Internelor și Ministrului Finanțelor Publice, nr.244/2651/2010, pentru aprobarea metodologiilor de aplicare a prevederilor art.14, alin.(7), ale art.57, alin.(2<sup>1</sup>) și ale art.76<sup>1</sup>, alin.(1) lit. e) din Legea nr.273/2006 privind finanțele publice locale;

În temeiul art.97 din Legea administrației publice locale, nr.215/2001, republicată, cu modificările și completările ulterioare;

**H O T Ȃ R Ȃ Ș T E:**

**Art.1** Se aprobă execuția Bugetului propriu al județului V Ȃlcea, pe perioada 1 ianuarie – 31 martie 2016, potrivit anexei nr.1.

**Art.2** Se aprobă execuția Bugetelor instituțiilor publice finanțate parțial sau integral din venituri proprii, pe perioada 1 ianuarie – 31 martie 2016, potrivit anexei nr.2.



**Art.3** Se aprobă execuția Bugetului împrumuturilor interne, pe perioada 1 ianuarie – 31 martie 2016, potrivit anexei nr.3.

**Art.4** Se aprobă situația indicatorilor privind execuția Bugetului propriu al județului V Ȃlcea, pe perioada 1 ianuarie – 31 martie 2016, potrivit anexei A.

**Art.5** Anexele nr.1, 2, 3 și A fac parte integrantă din prezenta hotărâre.

**Art.6** Secretarul Județului Vâlcea va comunica, prin Compartimentul Cancelarie, prezenta hotărâre Direcției Generale Economice, precum și Administrației Județene a Finanțelor Publice Vâlcea, în vederea aducerii la îndeplinire a prevederilor ei, și va asigura publicarea acesteia pe site-ul Consiliului Județean Vâlcea și în Monitorul Oficial al Județului Vâlcea.

*Prezenta hotărâre a fost adoptată în conformitate cu prevederile art.45, alin.(2), lit."a", coroborate cu cele ale art. 98 din Legea administrației publice locale, nr.215/2001, republicată, cu modificările și completările ulterioare, cu un număr de 30 voturi pentru, 0 voturi împotriva, iar domnul consilier județean Remus Grigorescu nu a participat la vot .*

p. PREȘEDINTE  
VICEPREȘEDINTE  
  
Gheorghe PASAT  


CONTRASEMNEAZĂ  
SECRETAR AL JUDEȚULUI,  
  
Daniela CALIANU

Râmnicu Vâlcea  
Nr. 78 din 31 mai 2016  
MMR/1 ex.

## CONTUL DE EXECUȚIE AL BUGETULUI PROPRIU AL JUDEȚULUI VĂLCEA

la data de 31 martie 2016

mii lei

Nr. crt.	Denumire indicator	Cod	Prevediri bugetare 01.01 - 31.03.2016	Drepturi constatate			Încasări realizate	Drepturi constatate de încasat
				Total, din care:	din anii precedenți	din anul curent		
0	1	2	3	4	5	6	7	8
<b>I</b>	<b>VENITURI TOTAL , din care :</b>		<b>72 407.02</b>	<b>80 800.37</b>	<b>17 125.84</b>	<b>63 674.53</b>	<b>62 516.33</b>	<b>18 284.04</b>
<b>A</b>	<b>VENITURI SECȚIUNEA DE FUNCȚIONARE, total, din care :</b>		<b>52 415.28</b>	<b>74 126.59</b>	<b>17 125.84</b>	<b>57 000.75</b>	<b>55 842.55</b>	<b>18 284.04</b>
1	Impozit pe profit	01.02	0.00	84.70	84.70	0.00	0.00	84.70
2	Cote și sume defalcate din impozitul pe venit	04.02	12 790.00	11 769.27	0.00	11 769.27	11 769.27	0.00
3	Sume defalcate din TVA pentru echilibrare	11.02	21 079.38	20 567.13	0.00	20 567.13	20 567.13	0.00
4	Taxe pe utilizarea bunurilor sau pe activități	16.02	270.00	132.87	0.00	132.87	132.87	0.00
5	Venituri din proprietate	30.02	259.50	18 356.10	17 011.56	1 344.54	186.67	18 169.43
6	Venituri din prestări servicii și activități	33.02	0.00	7.15	3.62	3.53	3.20	3.95
7	Amenzi, penalități și confiscări	35.02	0.00	3.17		3.17	3.17	0.00
8	Diverse venituri	36.02	250.00	400.78	25.96	374.82	374.82	25.96
9	Donatii si sponsorizari	37.01	0.95	0.95	0.00	0.95	0.95	0.00
10	Vărsăminte din secțiunea de funcționare pentru secțiunea de dezvoltare	37.02	-5 999.05	-630.47	0.00	-630.47	-630.47	0.00
11	Încasări din rambursarea împrumutului acordat	40.02	0.00	0.00	0.00	0.00	0.00	0.00
12	Subvenții de la bugetul de stat	42.02	23 764.50	23 434.94	0.00	23 434.94	23 434.94	0.00
<b>B</b>	<b>VENITURI SECȚIUNEA DE DEZVOLTARE, total, din care :</b>		<b>19 991.74</b>	<b>6 673.78</b>	<b>0.00</b>	<b>6 673.78</b>	<b>6 673.78</b>	<b>0.00</b>
1	Diverse venituri	36.02	0.00	3.51		3.51	3.51	
2	Vărsăminte din secțiunea de funcționare pentru secțiunea de dezvoltare	37.02	6 000.00	630.47	0.00	630.47	630.47	0.00
3	Venituri din valorificarea unor bunuri	39.02	0.00	0.04	0.00	0.04	0.04	0.00
4	Încasări din rambursarea împrumutului acordat	40.02	0.00	993.22	0.00	993.22	993.22	0.00
5	Subvenții de la bugetul de stat	42.02	3 200.00	1 611.83	0.00	1 611.83	1 611.83	0.00
6	Sume FEN postaderare în contul plăților efectuate și prefinanțări	45.02	10 791.74	3 434.71	0.00	3 434.71	3 434.71	0.00

mii lei


Nr. crt	Denumire indicator	Cod	Credite bugetare 01.01 - 31.03.2016	Angajamente bugetare	Angajamente legale	Plăți efectuate	Angajamente legale de plătit	Cheltuieli efective
0	1	2	3	4	5	6	7	8
	<b>CHELTUIELI TOTAL, din care:</b>		<b>95 689.30</b>	<b>95 189.30</b>	<b>59 001.24</b>	<b>59 001.24</b>	<b>0.00</b>	<b>51 586.30</b>
<b>A</b>	<b>CHELTUIELI SECȚIUNEA DE FUNCȚIONARE, total , din care</b>		<b>64 215.84</b>	<b>63 715.84</b>	<b>54 802.84</b>	<b>54 802.84</b>	<b>0.00</b>	<b>49 618.35</b>
<b>1</b>	<b>Autorități Publice și Acțiuni Externe</b>	<b>51.02</b>	<b>4 148.18</b>	<b>4 148.18</b>	<b>2 342.18</b>	<b>2 342.18</b>	<b>0.00</b>	<b>2 296.17</b>
	- Cheltuieli de personal	10	2 071.50	2 071.50	1 807.89	1 807.89		1 800.37
	- Bunuri și servicii	20	965.68	965.68	438.06	438.06		399.57
	- Alte transferuri	55	1 111.00	1 111.00	96.23	96.23		96.23
	- Plăți din anii precedenți	85			0.00	0.00		
<b>2</b>	<b>Alte Servicii Publice generale</b>	<b>54.02</b>	<b>1 281.33</b>	<b>781.33</b>	<b>298.29</b>	<b>298.29</b>	<b>0.00</b>	<b>302.65</b>
	- Cheltuieli de personal	10	25.00	25.00	15.10	15.10		12.27
	- Bunuri și servicii	20	96.33	96.33	28.19	28.19		35.38
	- Fond rezervă bugetară	50	500.00					
	- Transferuri între unități	51	660.00	660.00	255.00	255.00		255.00
	- Plăți din anii precedenți	85	0.00	0.00	0.00	0.00		0.00
<b>3</b>	<b>Tranzacții privind Datoria Publică și Împrumuturi</b>	<b>55.02</b>	<b>616.00</b>	<b>616.00</b>	<b>595.61</b>	<b>595.61</b>	<b>0.00</b>	<b>563.84</b>
	- Bunuri și servicii	20	96.00	96.00	92.98	92.98		94.84
	- Dobânzi	30	520.00	520.00	502.63	502.63		469.00
<b>4</b>	<b>Apărare</b>	<b>60.02</b>	<b>113.08</b>	<b>113.08</b>	<b>65.70</b>	<b>65.70</b>	<b>0.00</b>	<b>78.19</b>
	- Bunuri și servicii	20	113.08	113.08	65.70	65.70		78.19
<b>5</b>	<b>Ordine Publică și Siguranță</b>	<b>61.02</b>	<b>130.80</b>	<b>130.80</b>	<b>19.93</b>	<b>19.93</b>	<b>0.00</b>	<b>22.58</b>
	- Bunuri și servicii	20	130.80	130.80	19.93	19.93		22.58
<b>6</b>	<b>Învățământ</b>	<b>65.02</b>	<b>5 197.00</b>	<b>5 197.00</b>	<b>2 657.37</b>	<b>2 657.37</b>	<b>0.00</b>	<b>2 859.19</b>
	- Cheltuieli de personal	10	2 089.45	2 089.45	1 910.41	1 910.41		1 924.94
	- Bunuri și servicii	20	448.15	448.15	267.63	267.63		454.92
	- Asistență socială	57	2 639.75	2 639.75	479.33	479.33		479.33
	- Rambursări de credite	81	19.65	19.65				
	- Plăți din anii precedenți	85	0.00	0.00				
<b>7</b>	<b>Sănătate</b>	<b>66.02</b>	<b>241.00</b>	<b>241.00</b>	<b>125.00</b>	<b>125.00</b>	<b>0.00</b>	<b>125.00</b>
	- Transferuri între unități	51	151.00	151.00	125.00	125.00		125.00
	- Alte cheltuieli	59						
	- Rambursări de credite	81	90.00	90.00				
	- Plăți din anii precedenți	85						
<b>8</b>	<b>Cultură , Recreere și Religie</b>	<b>67.02</b>	<b>4 405.00</b>	<b>4 405.00</b>	<b>4 315.34</b>	<b>4 315.34</b>	<b>0.00</b>	<b>3 908.31</b>
	- Cheltuieli de personal	10	580.00	580.00	562.77	562.77		568.95
	- Bunuri și servicii	20	115.00	115.00	97.95	97.95		119.74
	- Transferuri între unități	51	1 655.00	1 655.00	1 605.00	1 605.00		1 170.00
	- Alte cheltuieli	59	2 055.00	2 055.00	2 049.62	2 049.62		2 049.62
	- Plăți din anii precedenți	85						
<b>9</b>	<b>Asigurări și Asistență Socială</b>	<b>68.02</b>	<b>37 522.95</b>	<b>37 522.95</b>	<b>34 946.74</b>	<b>34 946.74</b>	<b>0.00</b>	<b>36 071.15</b>
	- Cheltuieli de personal	10	10 120.35	10 120.35	9 517.47	9 517.47		9 522.56
	- Bunuri și servicii	20	3 546.60	3 546.60	1 899.08	1 899.08		2 864.59
	- Transferuri între unități	51	450.00	450.00	450.00	450.00		450.00
	- Asistență socială	57	23 406.00	23 406.00	23 080.19	23 080.19		23 234.00
	- Plăți din anii precedenți	85						

<b>10</b>	<b>Protecția mediului</b>	<b>74.02</b>	<b>408.00</b>	<b>408.00</b>	<b>322.17</b>	<b>322.17</b>	<b>0.00</b>	<b>0.00</b>
	- Rambursări de credite	81	408.00	408.00	322.17	322.17		
<b>11</b>	<b>Agricultură, Silvicultură și Vânătoare</b>	<b>83.02</b>	<b>307.50</b>	<b>307.50</b>	<b>256.00</b>	<b>256.00</b>	<b>0.00</b>	<b>256.00</b>
	- Transferuri între unități	51	307.50	307.50	256.00	256.00		256.00
	- Plăți din anii precedenți	85						
<b>12</b>	<b>Transporturi</b>	<b>84.02</b>	<b>9 040.00</b>	<b>9 040.00</b>	<b>8 499.34</b>	<b>8 499.34</b>	<b>0.00</b>	<b>3 135.27</b>
	- Bunuri și servicii	20	5 000.00	5 000.00	4 921.33	4 921.33		3 135.27
	- Rambursări de credite	81	4 040.00	4 040.00	3 578.01	3 578.01		
<b>13</b>	<b>Alte acțiuni economice</b>	<b>87.02</b>	<b>805.00</b>	<b>805.00</b>	<b>359.17</b>	<b>359.17</b>	<b>0.00</b>	<b>0.00</b>
	- Rambursări de credite	81	805.00	805.00	359.17	359.17		
<b>14</b>	<b>Excedent/Deficit</b>	<b>99.02</b>	<b>0.00</b>	<b>-11 801.50</b>		<b>1 039.71</b>		
<b>B</b>	<b>CHELTUIELI SECȚIUNEA DE DEZVOLTARE, total , din care</b>		<b>31 473.46</b>	<b>31 473.46</b>	<b>4 198.40</b>	<b>4 198.40</b>	<b>0.00</b>	<b>1 967.95</b>
<b>1</b>	<b>Autorități Publice și Acțiuni Externe</b>	<b>51.02</b>	<b>1 317.20</b>	<b>1 317.20</b>	<b>42.79</b>	<b>42.79</b>	<b>0.00</b>	<b>1 792.88</b>
	- Alte transferuri	55	460.00	460.00	26.70	26.70		26.70
	- Proiecte cu finanțare din fonduri externe nerambursabile	56						1 621.05
	- Cheltuieli de capital	70	857.20	857.20	16.09	16.09		145.13
<b>2</b>	<b>Alte Servicii Publice generale</b>	<b>54.02</b>	<b>4.00</b>	<b>4.00</b>	<b>0.00</b>	<b>0.00</b>	<b>0.00</b>	<b>0.36</b>
	- Cheltuieli de capital	70	4.00	4.00	0.00	0.00	0.00	0.36
<b>3</b>	<b>Apărare</b>	<b>60.02</b>	<b>65.00</b>	<b>65.00</b>	<b>0.00</b>	<b>0.00</b>	<b>0.00</b>	<b>4.40</b>
	- Cheltuieli de capital	70	65.00	65.00				4.40
<b>4</b>	<b>Ordine Publică și Siguranță</b>	<b>61.02</b>	<b>25.00</b>	<b>25.00</b>	<b>0.00</b>	<b>0.00</b>	<b>0.00</b>	<b>0.00</b>
	- Cheltuieli de capital	70	25.00	25.00	0.00	0.00		0.00
<b>5</b>	<b>Învățământ</b>	<b>65.02</b>	<b>291.80</b>	<b>291.80</b>	<b>211.46</b>	<b>211.46</b>	<b>0.00</b>	<b>9.42</b>
	- Alte transferuri	55						
	- Proiecte cu finanțare din fonduri externe nerambursabile	56	230.00	230.00	211.46	211.46		5.26
	- Cheltuieli de capital	70	61.80	61.80				4.16
	- Rambursări de credite	81						
<b>6</b>	<b>Sănătate</b>	<b>66.02</b>	<b>14 521.87</b>	<b>14 521.87</b>	<b>0.00</b>	<b>0.00</b>	<b>0.00</b>	<b>0.00</b>
	- Transferuri între unități (transferuri de capital)	51	100.00	100.00				
	- Proiecte cu finanțare din fonduri externe nerambursabile	56	14 421.87	14 421.87				
<b>7</b>	<b>Cultură , Recreere și Religie</b>	<b>67.02</b>	<b>10.00</b>	<b>10.00</b>	<b>6.40</b>	<b>6.40</b>	<b>0.00</b>	<b>7.42</b>
	- Alte transferuri	55						
	- Proiecte cu finanțare din fonduri externe nerambursabile	56	10.00	10.00	6.40	6.40		7.42
	- Plăți din anii precedenți	85						
<b>8</b>	<b>Asigurări și Asistență Socială</b>	<b>68.02</b>	<b>75.00</b>	<b>75.00</b>	<b>13.43</b>	<b>13.43</b>	<b>0.00</b>	<b>96.66</b>
	- Cheltuieli de capital	70	75.00	75.00	13.43	13.43		96.66
<b>9</b>	<b>Protecția Mediului</b>	<b>74.02</b>	<b>2 234.24</b>	<b>2 234.24</b>	<b>0.00</b>	<b>0.00</b>	<b>0.00</b>	<b>2.25</b>
	- Alte transferuri	55						
	- Proiecte cu finanțare din fonduri externe nerambursabile	56	2 234.24	2 234.24				2.25
	- Cheltuieli de capital	70						
<b>10</b>	<b>Combustibili și energie</b>	<b>81.02</b>	<b>500.00</b>	<b>500.00</b>	<b>9.77</b>	<b>9.77</b>	<b>0.00</b>	<b>0.81</b>
	- Cheltuieli de capital	70	500.00	500.00	9.77	9.77		0.81
<b>11</b>	<b>Agricultură, Silvicultură și Vânătoare</b>	<b>83.02</b>	<b>0.00</b>	<b>0.00</b>	<b>0.00</b>	<b>0.00</b>	<b>0.00</b>	<b>0.00</b>
	- Proiecte cu finanțare din fonduri externe nerambursabile	56						
<b>12</b>	<b>Transporturi</b>	<b>84.02</b>	<b>6 608.12</b>	<b>6 608.12</b>	<b>3 672.34</b>	<b>3 672.34</b>	<b>0.00</b>	<b>53.75</b>

	- Proiecte cu finanțare din fonduri externe nerambursabile	56	1 980.00	1 980.00	17.86	17.86		
	- Cheltuieli de capital	70	4 628.12	4 628.12	3 654.48	3 654.48		53.75
	- Plăți din anii precedenți	85						
<b>13</b>	<b>Alte acțiuni economice</b>	<b>87.02</b>	<b>5 821.23</b>	<b>5 821.23</b>	<b>242.21</b>	<b>242.21</b>	<b>0.00</b>	<b>0.00</b>
	- Proiecte cu finanțare din fonduri externe nerambursabile	56	5 821.23	5 821.23	242.21	242.21		
<b>14</b>	<b>Excedent/Deficit</b>	<b>99.02</b>	<b>-11 481.72</b>			<b>2 475.38</b>		

p. PREȘEDINTE  
VICEPREȘEDINTE

Gheorghe Păsat



MV/MV/1

CONTUL DE EXECUȚIE AL BUGETULUI PROPRIU AL INSTITUȚIILOR FINANȚATE  
PARȚIAL SAU INTEGRAL DIN VENITURI PROPRII, la data de 31 martie 2016

mii lei

Nr. crt.	Denumire indicator	Cod	Prevedri bugetare 01.01 - 31.03. 2016	Drepturi constatate			Încasări realizate	Drepturi constatate de încasat
				Total, din care:	din anii precedenți	din anul curent		
0	1	2	3	4	5	6	7	8
I	<b>VENITURI TOTAL , din care :</b>		<b>42 334.39</b>	<b>46 118.04</b>	<b>6 145.57</b>	<b>39 972.47</b>	<b>38 990.86</b>	<b>2 541.57</b>
A	<b>VENITURI SECȚIUNEA DE FUNCȚIONARE, total , din care :</b>		<b>41 701.46</b>	<b>46 093.71</b>	<b>6 145.57</b>	<b>39 948.14</b>	<b>38 970.89</b>	<b>2 537.21</b>
1	Venituri din concesiuni și închirieri	30.10.05	1.25	33.61	3.10	30.51	17.48	16.13
2	Venituri din prestări servicii și alte activități, din acestea :	33.10	39 283.64	42 868.48	6 142.47	36 726.01	35 761.79	2 521.08
	- Taxe și alte venituri din învățământ	33.10.05	0.00	0.00	0.00	0.00	0.00	0.00
	- Venituri din prestări servicii	33.10.08	591.00	928.50	41.15	887.35	485.83	442.67
	- Contribuția de întreținere a persoanelor asistate	33.10.13	154.00	102.70	0.00	102.70	102.70	0.00
	- Venituri din valorificarea produselor obținute din activitatea proprie sau anexă	33.10.16	0.00	0.00				0.00
	- Venituri din serbări și spectacole școlare, manifestări culturale, artistice și sportive	33.10.19	35.00	39.86		39.86	30.36	9.50
	- Venituri din contractele încheiate cu casa de asigurări sociale de sănătate	33.10.21	32 865.71	32 548.46		32 548.46	30 830.56	1 717.90
	- Venituri din contractele încheiate cu direcțiile de sănătate publică din sume alocate de la bugetul de stat	33.10.30	3 103.50	2 566.64		2 566.64	2 566.64	0.00
	- Venituri din contractele încheiate cu direcțiile de sănătate publică din sume alocate din veniturile proprii ale Ministerului Sănătății	33.10.31	620.00	3 036.95	3 036.95		382.07	0.00
	- Venituri din contractele încheiate cu instituțiile de medicină legală	33.10.32	650.00	581.00		581.00	581.00	0.00
	- Alte venituri din prestări servicii și alte activități	33.10.50	1 264.43	3 064.37	3 064.37		782.63	351.01
	Amenzi, penalități și confiscări	35.10	1.00	0.00				0.00
3	Diverse venituri	36.10		117.07		117.07	117.07	0.00

4	Donații și sponsorizări	37.10.01		3.50		3.50	3.50	0.00
5	Vărsăminte din secțiunea de funcționare pentru secțiunea de dezvoltare	37.10.03	-532.93	0.00				0.00
6	Alte operațiuni financiare	41.10		355.05		355.05	355.05	0.00
7	Subvenții de la alte administrații	43.10	2 948.50	2 716.00		2 716.00	2 716.00	0.00
<b>B</b>	<b>VENITURI SECȚIUNEA DE DEZVOLTARE, total, din care :</b>		<b>632.93</b>	<b>24.33</b>	<b>0.00</b>	<b>24.33</b>	<b>19.97</b>	<b>4.36</b>
1	Diverse venituri	36.10	0.00	4.36		4.36		4.36
2	Vărsăminte din secțiunea de funcționare pentru secțiunea de dezvoltare	37.10	532.93					0.00
3	Incasari din rambursarea acordate	40.10		19.97		19.97	19.97	0.00
4	Subvenții de la alte administrații	43.10	100.00					0.00


Nr. crt	Denumire indicator	Cod	Credite bugetare 01.01 - 31.03. 2016	Angajamente bugetare	Angajamente legale	Plăți efectuate	Angajamente legale de plătit	Cheltuieli efective
0	1	2	3	4	5	6	7	8
	<b>CHELTUIELI TOTAL, din care:</b>		<b>43 571.65</b>	<b>43 571.65</b>	<b>37 523.93</b>	<b>37 523.93</b>	<b>0.00</b>	<b>38 175.75</b>
<b>A</b>	<b>CHELTUIELI SECȚIUNEA DE FUNCȚIONARE, total, din care</b>		<b>42 190.01</b>	<b>42 190.01</b>	<b>37 503.96</b>	<b>37 503.96</b>	<b>0.00</b>	<b>38 177.93</b>
1	<b>Alte Servicii Publice generale</b>	<b>54.10</b>	<b>361.00</b>	<b>361.00</b>	<b>194.47</b>	<b>194.47</b>	<b>0.00</b>	<b>197.10</b>
	- Cheltuieli de personal	10	240.00	240.00	158.11	158.11		155.17
	- Bunuri și servicii	20	121.00	121.00	36.36	36.36		41.93
2	<b>Ordine Publică și Siguranță</b>	<b>61.10</b>	<b>522.00</b>	<b>522.00</b>	<b>465.43</b>	<b>465.43</b>	<b>0.00</b>	<b>0.00</b>
	- Cheltuieli de personal	10	485.00	485.00	446.24	446.24		
	- Bunuri și servicii	20	37.00	37.00	19.19	19.19		
	- Plăți din anii precedenți	85						
3	<b>Sănătate</b>	<b>66.10</b>	<b>38 384.21</b>	<b>38 384.21</b>	<b>34 565.07</b>	<b>34 565.07</b>	<b>0.00</b>	<b>35 520.77</b>
	- Cheltuieli de personal	10	24 636.52	24 636.52	23 286.18	23 286.18		23 283.45
	- Bunuri și servicii	20	13 737.02	13 737.02	11 272.86	11 272.86		12 231.96
	- Alte cheltuieli	59	10.67	10.67	6.03	6.03		5.36
4	<b>Cultură , Recreere și Religie</b>	<b>67.10</b>	<b>2 047.30</b>	<b>2 047.30</b>	<b>1 623.47</b>	<b>1 623.47</b>	<b>0.00</b>	<b>1 771.64</b>
	- Cheltuieli de personal	10	1 426.40	1 426.40	1 241.62	1 241.62		1 258.21
	- Bunuri și servicii	20	620.90	620.90	381.85	381.85		513.43
	- Plăți din anii precedenți	85						
5	<b>Asigurări și Asistență Socială</b>	<b>68.10</b>	<b>504.00</b>	<b>504.00</b>	<b>398.95</b>	<b>398.95</b>	<b>0.00</b>	<b>435.22</b>
	- Cheltuieli de personal	10	326.00	326.00	301.33	301.33		303.59
	- Bunuri și servicii	20	178.00	178.00	97.63	97.62		131.63
6	<b>Agricultură, Silvicultură și Vânătoare</b>	<b>83.10</b>	<b>371.50</b>	<b>371.50</b>	<b>256.57</b>	<b>256.57</b>	<b>0.00</b>	<b>253.20</b>
	- Cheltuieli de personal	10	288.00	288.00	229.74	229.74		229.10
	- Bunuri și servicii	20	83.50	83.50	26.83	26.83		24.10
7	<b>Excedent</b>	<b>99.10</b>	<b>-488.55</b>			<b>1 466.93</b>		



<b>B</b>	<b>CHELTUIELI SECȚIUNEA DE DEZVOLTARE, total , din care</b>		<b>1 381.64</b>	<b>1 381.64</b>	<b>19.97</b>	<b>19.97</b>	<b>0.00</b>	<b>-2.18</b>
<b>1</b>	<b>Alte Servicii Publice generale</b>	<b>54.10</b>	<b>1 225.04</b>	<b>1 225.04</b>	<b>19.97</b>	<b>19.97</b>	<b>0.00</b>	<b>0.27</b>
	- Cheltuieli de capital	70						0.27
<b>2</b>	<b>Ordine Publică și Siguranță</b>	<b>61.10</b>	<b>1 225.04</b>	<b>1 225.04</b>	<b>19.97</b>	<b>19.97</b>	<b>0.00</b>	<b>0.00</b>
	- Cheltuieli de capital	70						
<b>3</b>	<b>Sănătate</b>	<b>66.10</b>	<b>1 225.04</b>	<b>1 225.04</b>	<b>19.97</b>	<b>19.97</b>	<b>0.00</b>	<b>-38.77</b>
	- Proiecte cu finanțare din fonduri externe nerambursabile postaderare	56						
	- Cheltuieli de capital	70	1 225.04	1 225.04	19.97	19.97		-38.77
<b>4</b>	<b>Cultură , Recreere și Religie</b>	<b>67.10</b>	<b>56.60</b>	<b>56.60</b>	<b>0.00</b>	<b>0.00</b>	<b>0.00</b>	<b>23.83</b>
	- Cheltuieli de capital	70	56.60	56.60				23.83
<b>5</b>	<b>Asigurări și asistență socială</b>	<b>68,10</b>	<b>100.00</b>	<b>100.00</b>	<b>0.00</b>	<b>0.00</b>	<b>0.00</b>	<b>5.74</b>
	- Cheltuieli de capital	70	100.00	100.00				5.74
<b>6</b>	<b>Agricultură,Silvicultură și Vânătoare</b>	<b>83.10</b>	<b>170.00</b>	<b>0.00</b>	<b>0.00</b>	<b>0.00</b>	<b>0.00</b>	<b>6.75</b>
	- Cheltuieli de capital	70	170.00					6.75
<b>7</b>	<b>Excedent/Deficit</b>	<b>99.10</b>	<b>-748.71</b>			<b>0.00</b>		

p. PREȘEDINTE,  
VICEPREȘEDINTE

Gheorghe Păsa



MV/MV/1

## CONTUL DE EXECUȚIE AL BUGETULUI IMPRUMUTURILOR INTERNE


la data de 31 martie 2016

mii lei

Nr. crt	Denumire indicator	Cod	Credite bugetare 01.01 - 31.03.2016	Angajamente bugetare	Angajamente legale	Plăți efectuate	Angajamente legale de plătit	Cheltuieli efective
0	1	2	3	4	5	6	7	8
	<b>CHELTUIELI TOTAL, din care:</b>		<b>6569.16</b>	<b>6569.16</b>	<b>1463.28</b>	<b>1463.28</b>	<b>0.00</b>	<b>0.00</b>
<b>B</b>	<b>CHELTUIELI SECȚIUNEA DE DEZVOLTARE, total, din care</b>		<b>6569.16</b>	<b>6569.16</b>	<b>1463.28</b>	<b>1463.28</b>	<b>0.00</b>	<b>0.00</b>
<b>1</b>	<b>Sănătate</b>	<b>66.07</b>	<b>78.13</b>	<b>78.13</b>	<b>0.00</b>	<b>0.00</b>	<b>0.00</b>	<b>0.00</b>
	- Proiecte cu finanțare din fonduri externe nerambursabile	56	78.13	78.13				
<b>2</b>	<b>Protecția mediului</b>	<b>74.07</b>	<b>5312.26</b>	<b>5312.26</b>	<b>517.71</b>	<b>517.71</b>	<b>0.00</b>	<b>0.00</b>
	- Proiecte cu finanțare din fonduri externe nerambursabile	56	5312.26	5312.26	517.71	517.71		
<b>3</b>	<b>Alte acțiuni economice</b>	<b>87.07</b>	<b>1178.77</b>	<b>1178.77</b>	<b>945.57</b>	<b>945.57</b>	<b>0.00</b>	<b>0.00</b>
	- Proiecte cu finanțare din fonduri externe nerambursabile	56	1178.77	1178.77	945.57	945.57		

p. PREȘEDINTE,  
VICEPREȘEDINTE,

Gheorghe Păsat


MV/MV/1

**SITUAȚIA**  
Indicatorilor privind execuția bugetului propriu al județului Vâlcea, la data  
de 31 martie 2016

<b>INDICATORI</b>			
Nr. crt.	<b>VENITURI</b>		
1.	Gradul de realizare al veniturilor	Venituri totale încasate (mii lei) ----- x100 Venituri totale programate ( mii lei)	62516.33 -----x100 =86.34 72406.07
2.	Gradul de realizare al veniturilor proprii	Venituri proprii încasate (mii lei) ----- x100 Venituri proprii programate (mii lei)	12473.55 -----x100 = 17.23 72406.07
3.	Gradul de finanțare din venituri proprii	Venituri proprii încasate (inclusiv cote defalcate din impozitul pe venit) (mii lei) ----- x100 Venituri totale încasate (mii lei)	12473.55 -----x 100 = 19.95 62516.33
4.	Gradul de autofinanțare	Venituri proprii încasate (exclusiv cote defalcate din impozitul pe venit) (mii lei) ----- x100 Venituri totale încasate (mii lei)	704.28 -----x100 = 1.12 62516.33
5.	Gradul de autonomie decizională	Venituri despersonalizate încasate ----- x100 Total încasări (mii lei)	18043.0 -----x100 = 28.86 62516.33
6.	Coeficientul de realizare a veniturilor fiscale în anul anterior	Încasări 3 luni an (t-1) (mii lei) ----- Încasări an (t-1) (mii lei)	291.53 ----- = 0.23 1218.50
7.	Estimatul anual din venituri fiscale locale	Încasări 3 luni an (t) (mii lei) ----- Coeficient de realizare a veniturilor fiscale	132.87 ----- = 577.70 0.23

CHELTUIELI			
1.	Ponderea plăților din secțiunea de funcționare în total plăți	Plăți secțiunea de funcționare (mii lei) ----- X100 Total plăți (mii lei )	54802.85 -----x100 = 92.88 59001.25
2.	Ponderea plăților din secțiunea de dezvoltare în total plăți	Plăți secțiunea de dezvoltare (mii lei) ----- X100 Total plăți (mii lei)	4198.40 ----- x100 = 7.32 57431.04
3.	Deficitul /Excedentul secțiunii de funcționare - mii lei -		+1039.70
4.	Deficitul /Excedentul secțiunii de dezvoltare - mii lei -		+2475.38
PLĂȚI RESTANTE			
1.	TOTAL plăți restante înregistrate la sfârșitul perioadei de raportare, din care: - lei -		2168972
	- sub 30 de zile		1618377
	- peste 30 de zile		550595
	- peste 90 de zile		-
	- peste 120 de zile		-
	- peste un an de zile		-
	- către furnizori, creditorii		2168972
	- față de bugetul general consolidat		-
	- față de salariați		-
	- împrumuturi rambursate la scadență		-
	- dobânzi restante		-

p.PREȘEDINTE,  
VICEPREȘEDINTE,  
Gheorghe Pașcu



MV/MV/1