

**R O M Â N I A**  
**CONSILIUL JUDEȚEAN VÂLCEA**

**HOTĂRÂRE**

**privind aprobarea execuției Bugetului propriu al județului Vâlcea, a  
Bugetelor instituțiilor publice finanțate parțial sau integral din venituri  
proprii și a Bugetului împrumuturilor interne,  
la data de 30 septembrie 2014**

Consiliul Județean Vâlcea, întrunit în ședința ordinară din data de 30 decembrie 2014 la care participă un număr de 27 consilieri județeni din numărul total de 31 în funcție;

Având în vedere Expunerea de motive a Vicepreședintelui Consiliului Județean Vâlcea cu atribuții de Președinte, înregistrată la nr.16721 din 22 decembrie 2014;

Luând în considerare Raportul de specialitate al Direcției Generale Economice, înregistrat la nr.16722 din 22 decembrie 2014, precum și avizele comisiilor de specialitate;

În conformitate cu prevederile art.49, alin.(12) și alin.(13) din Legea nr.273/2006, privind finanțele publice locale, cu modificările și completările ulterioare și cele ale Ordinului Ministrului Administrației și Internelor și Ministrului Finanțelor Publice, nr.244/2651/2010, pentru aprobarea metodologiilor de aplicare a prevederilor art.14, alin.(7), ale art.57, alin.(2<sup>1</sup>) și ale art.76<sup>1</sup>, alin.(1) lit. e) din Legea nr.273/2006 privind finanțele publice locale;

În temeiul art.97 din Legea administrației publice locale, nr.215/2001, republicată, cu modificările și completările ulterioare;

**H O T Ă R Ă Ș T E :**

**Art.1** Se aprobă execuția Bugetului propriu al județului Vâlcea, la data de 30 septembrie 2014, potrivit anexei nr.1.

**Art.2** Se aprobă execuția Bugetelor instituțiilor publice finanțate parțial sau integral din venituri proprii, la data de 30 septembrie 2014, potrivit anexei nr.2.

**Art.3** Se aprobă execuția Bugetului împrumuturilor interne, la data de 30 septembrie 2014, potrivit anexei nr.3.

**Art.4** Se aprobă situația indicatorilor privind execuția Bugetului propriu al județului Vâlcea, la data de 30 septembrie 2014, potrivit anexei A.


**Art.5** Anexele nr.1, 2, 3 și A fac parte integrantă din prezenta hotărâre.

**Art.6** Secretarul Județului Vâlcea va comunica, prin Compartimentul Cancelarie, prezenta hotărâre Direcției Generale Economice, precum și Administrației Județene a Finanțelor Publice Vâlcea, în vederea aducerii la îndeplinire a prevederilor ei, și va asigura publicarea acesteia pe site-ul Consiliului Județean Vâlcea și în Monitorul Oficial al Județului Vâlcea.

*Prezenta hotărâre a fost adoptată în conformitate cu prevederile art.45, alin.(2), lit."a", coroborate cu cele ale art. 98 din Legea administrației publice locale, nr.215/2001, republicată, cu modificările ulterioare, cu un număr de 26 voturi pentru, 0 voturi împotrivă și 1 abținere.*

**p. PREȘEDINTE,  
VICEPREȘEDINTE**

**Gheorghe PĂSAT**



**CONTRASEMNEAZĂ  
SECRETAR AL JUDEȚULUI,**

**Constantin DIRINEA**

**Râmnicu Vâlcea**

**Nr.141 din 30 decembrie 2014**

CSM/1 ex.

CONTUL DE EXECUTIE AL BUGETULUI PROPRIU AL JUDEȚULUI VÂLCEA  
la data de 30 septembrie 2014

mii lei

Nr. crt.	Denumire indicator	Cod	Prevedri bugetare 01.01 30.09.2014	Drepturi constatate			Încasări realizate	Drepturi constatate de încasat
				Total, din care:	din anii precedenți	din anul curent		
0	1	2	3	4	5	6	7	8
I	<b>VENITURI TOTAL , din care :</b>		<b>338,529.59</b>	<b>215,777.33</b>	<b>10,789.66</b>	<b>204,987.67</b>	<b>205,327.56</b>	<b>10,449.77</b>
A	<b>VENITURI SECȚIUNEA DE FUNCȚIONARE, total , din care :</b>		<b>131,301.74</b>	<b>145,225.95</b>	<b>9,738.57</b>	<b>135,487.38</b>	<b>134,776.18</b>	<b>10,449.77</b>
1	Impozit pe profit	01.02	0.00	84.70	84.70	0.00	0.00	84.70
2	Cote și sume defalcate din impozitul pe venit	04.02	30,910.69	30,681.06	0.00	30,681.06	30,681.06	0.00
3	Sume defalcate din TVA pentru echilibrare	11.02	61,038.00	61,038.00	0.00	61,038.00	61,038.00	0.00
4	Taxe pe utilizarea bunurilor sau pe activități	16.02	715.00	619.25	0.00	619.25	619.25	0.00
5	Venituri din proprietate	30.02	2,417.33	12,701.14	9,622.96	3,078.18	2,367.60	10,333.54
6	Venituri din prestări servicii și activități	33.02	0.00	8.66	4.95	3.71	3.09	5.57
7	Amenzi, penalități și confiscări	35.02	0.00	11.10		11.10	11.10	0.00
8	Diverse venituri	36.02	840.00	800.81	25.96	774.85	774.85	25.96
9	Vărsăminte din secțiunea de funcționare pentru secțiunea de dezvoltare	37.02	-18,838.00	-13,558.75	0.00	-13,558.75	-13,558.75	0.00
10	Încasări din rambursarea împrumutului acordat	40.02	0.00	0.00	0.00	0.00	0.00	0.00
11	Subvenții de la bugetul de stat	42.02	54,218.72	52,839.98	0.00	52,839.98	52,839.98	0.00

<b>B</b>	<b>VENITURI SECȚIUNEA DE DEZVOLTARE, total, din care :</b>		<b>207,227.85</b>	<b>70,551.38</b>	<b>1,051.09</b>	<b>69,500.29</b>	<b>70,551.38</b>	<b>0.00</b>
1	Vărsăminte din secțiunea de funcționare pentru secțiunea de dezvoltare	37.02	18,838.00	13,558.75	0.00	13,558.75	13,558.75	0.00
2	Venituri din valorificarea unor bunuri	39.02	0.00	0.60	0.00	0.60	0.60	0.00
3	Încasări din rambursarea împrumutului acordat	40.02	0.00	2,769.76	0.00	2,769.76	2,769.76	0.00
4	Subvenții de la bugetul de stat	42.02	76,566.80	28,383.34	356.65	28,026.69	28,383.34	0.00
5	Sume FEN postaderare în contul plăților efectuate și prefinanțări	45.02	111,823.05	25,838.93	694.44	25,144.49	25,838.93	0.00

mii lei

Nr. crt	Denumire indicator	Cod	Credite bugetare 01.01 - 30.09.2014	Angajamente bugetare	Angajamente legale	Plăți efectuate	Angajamente legale de plătit	Cheltuieli efective
0	1	2	3	4	5	6	7	8
	<b>CHELTUIELI TOTAL, din care:</b>		<b>339,930.27</b>	<b>185,122.83</b>	<b>184,040.71</b>	<b>184,040.71</b>	<b>0.00</b>	<b>125,630.04</b>
<b>A</b>	<b>CHELTUIELI SECȚIUNEA DE FUNCȚIONARE, total , din care</b>		<b>139,344.51</b>	<b>128,505.15</b>	<b>127,433.03</b>	<b>127,433.03</b>	<b>0.00</b>	<b>122,915.06</b>
<b>1</b>	<b>Autorități Publice și Acțiuni Externe</b>	<b>51.02</b>	<b>6,561.40</b>	<b>5,889.11</b>	<b>5,889.11</b>	<b>5,889.11</b>	<b>0.00</b>	<b>5,779.68</b>
	- Cheltuieli de personal	10	4,485.30	4,341.71	4,341.71	4,341.71		4,385.34
	- Bunuri și servicii	20	1,840.00	1,438.66	1,438.66	1,438.66		1,279.54
	- Alte transferuri	55	236.10	114.80	114.80	114.80		114.80
	- Plăți din anii precedenți	85	0.00	-6.06	-6.06	-6.06		0.00
<b>2</b>	<b>Alte Servicii Publice generale</b>	<b>54.02</b>	<b>1,169.02</b>	<b>982.04</b>	<b>982.04</b>	<b>982.04</b>	<b>0.00</b>	<b>1,015.65</b>
	- Cheltuieli de personal	10	45.50	27.55	27.55	27.55		32.05
	- Bunuri și servicii	20	126.00	67.63	67.63	67.63		96.74
	- Fond rezervă bugetară	50	0.00	0.00	0.00	0.00		0.00
	- Transferuri între unități	51	997.52	886.86	886.86	886.86		886.86
	- Plăți din anii precedenți	85	0.00	0.00	0.00	0.00		0.00

<b>3</b>	<b>Tranzacții privind Datoria Publică și Împrumuturi</b>	<b>55.02</b>	<b>2,930.25</b>	<b>1,383.93</b>	<b>1,383.93</b>	<b>1,383.93</b>	<b>0.00</b>	<b>1,432.76</b>
	- Bunuri și servicii	20	500.25	439.56	439.56	439.56		493.19
	- Dobânzi	30	2,430.00	944.37	944.37	944.37		939.57
<b>4</b>	<b>Apărare</b>	<b>60.02</b>	<b>173.83</b>	<b>164.79</b>	<b>164.79</b>	<b>164.79</b>	<b>0.00</b>	<b>146.14</b>
	- Bunuri și servicii	20	173.83	164.79	164.79	164.79		146.14
<b>5</b>	<b>Ordine Publică și Siguranță</b>	<b>61.02</b>	<b>185.02</b>	<b>112.51</b>	<b>112.51</b>	<b>112.51</b>	<b>0.00</b>	<b>103.89</b>
	- Bunuri și servicii	20	185.02	112.51	112.51	112.51		103.89
<b>6</b>	<b>Învățământ</b>	<b>65.02</b>	<b>11,686.17</b>	<b>10,887.98</b>	<b>10,015.86</b>	<b>10,015.86</b>	<b>0.00</b>	<b>9,879.80</b>
	- Cheltuieli de personal	10	5,799.86	5,826.86	5,239.58	5,239.58		5,252.97
	- Bunuri și servicii	20	1,106.31	1,106.31	821.47	821.47		809.52
	- Asistență socială	57	4,780.00	3,959.32	3,959.32	3,959.32		3,817.31
	- Plăți din anii precedenți	85	0.00	-4.51	-4.51	-4.51		0.00
<b>7</b>	<b>Sănătate</b>	<b>66.02</b>	<b>1,783.50</b>	<b>281.00</b>	<b>281.00</b>	<b>281.00</b>	<b>0.00</b>	<b>281.00</b>
	- Transferuri între unități	51	283.50	281.00	281.00	281.00		281.00
	- Alte cheltuieli	59	0.00	0.00	0.00	0.00		0.00
	- Rambursări de credite	81	1,500.00	0.00	0.00	0.00		0.00
	- Plăți din anii precedenți	85	0.00	0.00	0.00	0.00		0.00
<b>8</b>	<b>Cultură , Recreere și Religie</b>	<b>67.02</b>	<b>10,584.40</b>	<b>9,440.03</b>	<b>9,440.03</b>	<b>9,440.03</b>	<b>0.00</b>	<b>9,434.12</b>
	- Cheltuieli de personal	10	1,426.00	1,403.68	1,403.68	1,403.68		1,402.73
	- Bunuri și servicii	20	249.40	207.96	207.96	207.96		200.58
	- Transferuri între unități	51	4,189.00	4,018.00	4,018.00	4,018.00		4,018.00
	- Alte cheltuieli	59	4,720.00	3,812.81	3,812.81	3,812.81		3,812.81
	- Plăți din anii precedenți	85	0.00	-2.42	-2.42	-2.42		0.00
<b>9</b>	<b>Asigurări și Asistență Socială</b>	<b>68.02</b>	<b>83,828.80</b>	<b>80,594.04</b>	<b>80,594.04</b>	<b>80,594.04</b>	<b>0.00</b>	<b>80,885.62</b>
	- Cheltuieli de personal	10	20,750.20	20,140.55	20,140.55	20,140.55		20,112.23
	- Bunuri și servicii	20	9,678.60	8,229.66	8,229.66	8,229.66		8,055.36
	- Transferuri între unități	51	600.00	599.00	599.00	599.00		599.00
	- Asistență socială	57	52,800.00	51,763.49	51,763.49	51,763.49		52,119.03
	- Plăți din anii precedenți	85	0.00	-138.66	-138.66	-138.66		0.00
<b>10</b>	<b>Protecția mediului</b>	<b>74.02</b>	<b>1,000.00</b>	<b>200.00</b>	<b>0.00</b>	<b>0.00</b>	<b>0.00</b>	<b>0.00</b>
	- Rambursări de credite	81	1,000.00	200.00	0.00	0.00		0.00
<b>11</b>	<b>Agricultură, Silvicultură și Vânătoare</b>	<b>83.02</b>	<b>821.72</b>	<b>768.50</b>	<b>768.50</b>	<b>768.50</b>	<b>0.00</b>	<b>768.50</b>

	- Transferuri între unități	51	821.72	768.50	768.50	768.50		768.50
	- Plăți din anii precedenți	85	0.00	0.00	0.00	0.00		
<b>12</b>	<b>Transporturi</b>	<b>84.02</b>	<b>18,370.40</b>	<b>17,801.22</b>	<b>17,801.22</b>	<b>17,801.22</b>	<b>0.00</b>	<b>13,187.90</b>
	- Bunuri și servicii	20	13,225.40	13,187.90	13,187.90	13,187.90		13,187.90
	- Rambursări de credite.	81	5,145.00	4,613.32	4,613.32	4,613.32		0.00
<b>13</b>	<b>Alte acțiuni economice</b>	<b>87.02</b>	<b>250.00</b>	<b>0.00</b>	<b>0.00</b>	<b>0.00</b>	<b>0.00</b>	<b>0.00</b>
	- Rambursări de credite	81	250.00	0.00	0.00	0.00		0.00
<b>13</b>	<b>Excedent/Deficit</b>	<b>99.02</b>	<b>-8,042.77</b>			<b>7,343.15</b>		
<b>B</b>	<b>CHELTUIELI SECȚIUNEA DE DEZVOLTARE, total , din care</b>		<b>200,585.76</b>	<b>56,617.68</b>	<b>56,607.68</b>	<b>56,607.68</b>	<b>0.00</b>	<b>2,714.98</b>
<b>1</b>	<b>Autorități Publice și Acțiuni Externe</b>	<b>51.02</b>	<b>14,428.30</b>	<b>1,322.79</b>	<b>1,322.79</b>	<b>1,322.79</b>	<b>0.00</b>	<b>663.47</b>
	- Alte transferuri	55	511.40	436.01	436.01	436.01		436.01
	- Proiecte cu finanțare din fonduri externe nerambursabile	56	12,375.00	65.33	65.33	65.33		13.18
	- Active nefinanciare	71	1,487.90	767.45	767.45	767.45		214.28
	-Active financiare	72	54.00	54.00	54.00	54.00		0.00
<b>2</b>	<b>Alte Servicii Publice generale</b>	<b>54.02</b>	<b>0.00</b>	<b>0.00</b>	<b>0.00</b>	<b>0.00</b>	<b>0.00</b>	<b>2.73</b>
	- Active nefinanciare	71	0.00	0.00	0.00	0.00		2.73
<b>3</b>	<b>Apărare</b>	<b>60.02</b>	<b>10.00</b>	<b>10.00</b>	<b>10.00</b>	<b>10.00</b>	<b>0.00</b>	<b>6.32</b>
	- Active nefinanciare	71	10.00	10.00	10.00	10.00		6.32
<b>4</b>	<b>Ordine Publică și Siguranță</b>	<b>61.02</b>	<b>3.20</b>	<b>0.00</b>	<b>0.00</b>	<b>0.00</b>	<b>0.00</b>	<b>24.06</b>
	- Active nefinanciare	71	3.20	0.00	0.00	0.00		24.06
<b>5</b>	<b>Învățământ</b>	<b>65.02</b>	<b>1,500.03</b>	<b>10.00</b>	<b>0.00</b>	<b>0.00</b>	<b>0.00</b>	<b>22.23</b>
	- Alte transferuri	55	0.00	0.00	0.00	0.00		0.00
	- Proiecte cu finanțare din fonduri externe nerambursabile	56	1,490.03	0.00	0.00	0.00		0.00
	- Active nefinanciare	71	10.00	10.00	0.00	0.00		22.23
	- Rambursări de credite	81	0.00	0.00	0.00	0.00		0.00
<b>6</b>	<b>Sănătate</b>	<b>66.02</b>	<b>27,477.13</b>	<b>7,773.65</b>	<b>7,773.65</b>	<b>7,773.65</b>	<b>0.00</b>	<b>82.24</b>
	- Transferuri între unități (transferuri de capital )	51	82.24	82.24	82.24	82.24		82.24
	- Proiecte cu finanțare din fonduri externe nerambursabile	56	27,394.89	7,691.41	7,691.41	7,691.41		0.00

<b>7</b>	<b>Cultură , Recreere și Religie</b>	<b>67.02</b>	<b>514.53</b>	<b>420.31</b>	<b>420.31</b>	<b>420.31</b>	<b>0.00</b>	<b>175.51</b>
	- Alte transferuri	55	3.09	0.00	0.00	0.00		0.00
	- Proiecte cu finanțare din fonduri externe nerambursabile	56	511.44	436.81	436.81	436.81		175.51
	- Plăți din anii precedenți	85	0.00	-16.50	-16.50	-16.50		0.00
<b>8</b>	<b>Asigurări și Asistență Socială</b>	<b>68.02</b>	<b>448.03</b>	<b>34.36</b>	<b>34.36</b>	<b>34.36</b>	<b>0.00</b>	<b>385.17</b>
	- Cheltuieli de capital	71	448.03	34.36	34.36	34.36		385.17
<b>9</b>	<b>Protecția Mediului</b>	<b>74.02</b>	<b>98,701.93</b>	<b>40,154.60</b>	<b>40,154.60</b>	<b>40,154.60</b>	<b>0.00</b>	<b>1,353.25</b>
	- Alte transferuri	55	1,788.00	1,351.00	1,351.00	1,351.00		1,351.00
	- Proiecte cu finanțare din fonduri externe nerambursabile	56	96,913.93	38,803.60	38,803.60	38,803.60		2.25
	- Active nefinanciare	71	0.00	0.00	0.00	0.00		0.00
<b>10</b>	<b>Combustibili și energie</b>	<b>81.02</b>	<b>5,509.99</b>	<b>2.62</b>	<b>2.62</b>	<b>2.62</b>	<b>0.00</b>	<b>0.00</b>
	- Active nefinanciare	71	5,509.99	2.62	2.62	2.62		0.00
<b>11</b>	<b>Agricultură, Silvicultură și Vânătoare</b>	<b>83.02</b>	<b>265.48</b>	<b>0.00</b>	<b>0.00</b>	<b>0.00</b>	<b>0.00</b>	<b>0.00</b>
	- Proiecte cu finanțare din fonduri externe nerambursabile	56	265.48	0.00	0.00	0.00		0.00
<b>12</b>	<b>Transporturi</b>	<b>84.02</b>	<b>43,339.14</b>	<b>5,606.37</b>	<b>5,606.37</b>	<b>5,606.37</b>	<b>0.00</b>	<b>0.00</b>
	- Proiecte cu finanțare din fonduri externe nerambursabile	56	31,692.72	3,586.12	3,586.12	3,586.12		0.00
	- Active nefinanciare	71	11,646.42	2,020.25	2,020.25	2,020.25		0.00
	- Plăți din anii precedenți	85	0.00	0.00	0.00	0.00		0.00
<b>13</b>	<b>Alte acțiuni economice</b>	<b>87.02</b>	<b>8,388.00</b>	<b>1,282.98</b>	<b>1,282.98</b>	<b>1,282.98</b>	<b>0.00</b>	<b>0.00</b>
	- Proiecte cu finanțare din fonduri externe nerambursabile	56	8,388.00	1,282.98	1,282.98	1,282.98		0.00
<b>14</b>	<b>Excedent/Deficit</b>	<b>99.02</b>	<b>6,642.09</b>			<b>13,943.70</b>		

Pt. PREȘEDINTE,  
VICEPREȘEDINTE,  
Gheorghe Păsat



CONTUL DE EXECUTIE AL BUGETULUI PROPRIU AL INSTITUȚIILOR FINANȚATE  
PARȚIAL SAU INTEGRAL DIN VENITURI PROPRII, la data de 30 septembrie 2014

mii lei

Nr. crt.	Denumire indicator	Cod	Prevedri bugetare 01.01 30.09. 2014	Drepturi constatate			Încasări realizate	Drepturi constatate de încasat
				Total, din care:	din anii precedenți	din anul curent		
0	1	2	3	4	5	6	7	8
<b>I</b>	<b>VENITURI TOTAL , din care :</b>		<b>108,045.26</b>	<b>108,331.50</b>	<b>12,130.33</b>	<b>96,201.17</b>	<b>98,760.97</b>	<b>9,570.53</b>
<b>A</b>	<b>VENITURI SECȚIUNEA DE FUNCȚIONARE, total , din care :</b>		<b>104,327.85</b>	<b>107,414.14</b>	<b>12,130.33</b>	<b>95,283.81</b>	<b>97,843.61</b>	<b>9,570.53</b>
1	Venituri din concesiuni și închirieri	30.10.05	6.00	94.39	17.91	76.48	66.69	27.70
2	Venituri din dobanzi	31.10.03	0.00	0.94	0.00	0.94	0.94	0.00
3	Venituri din prestări servicii și alte activități, din acestea :	33.10	91,816.05	90,514.36	12,112.42	78,401.94	81,375.77	9,138.59
	- Taxe și alte venituri din învățământ	33.10.05	180.00	0.00	0.00	0.00	0.00	0.00
	- Venituri din prestări servicii	33.10.08	1,605.89	1,648.90	297.12	1,351.78	1,271.47	377.43
	- Contribuția de întreținere a persoanelor asistate	33.10.13	378.40	351.33	0.00	351.33	351.33	0.00
	- Venituri din valorificarea produselor obținute din activitatea proprie sau anexă	33.10.16	15.00	0.09	0.00	0.09	0.09	0.00
	- Venituri din serbări și spectacole școlare, manifestări culturale, artistice și sportive	33.10.19	150.00	144.26	12.54	131.72	122.76	21.50
	- Venituri din contractele încheiate cu casa de asigurări sociale de sănătate	33.10.21	84,739.76	84,020.33	11,452.67	72,567.66	76,109.90	7,910.43



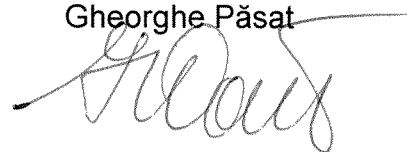
	- Venituri din contractele încheiate cu direcțiile de sănătate publică din sume alocate de la bugetul de stat	33.10.30	405.50	267.69	0.00	267.69	267.69	0.00
	- Venituri din contractele încheiate cu direcțiile de sănătate publică din sume alocate din veniturile proprii ale Ministerului Sănătății	33.10.31	60.00	36.64	0.00	36.64	36.64	0.00
	- Venituri din contractele încheiate cu instituțiile de medicină legală	33.10.32	1,477.65	1,427.00	0.00	1,427.00	1,427.00	0.00
	- Alte venituri din prestări servicii și alte activități	33.10.50	2,803.85	2,618.12	350.09	2,268.03	1,788.89	829.23
4	Amenzi, penalități și confiscări	35.10	0.00	0.40	0.00	0.40	0.00	0.40
5	Diverse venituri	36.10	43.28	52.85	0.00	52.85	0.00	52.85
6	Donații și sponsorizări	37.10	251.34	359.29	0.00	359.29	8.30	350.99
7	Vărsăminte din secțiunea de funcționare pentru secțiunea de dezvoltare	37.10.03	-2,538.90	-26.28	0.00	-26.28	-26.28	0.00
8	Incasări din rambursarea împrumuturilor acordate	40.10	0.00	1,507.88	0.00	1,507.88	1,507.88	0.00
9	Alte operațiuni financiare	41.10	0.00	132.94	0.00	132.94	132.94	0.00
10	Subvenții de la bugetul de stat	42.10	6,176.13	7,277.18	0.00	7,277.18	7,277.18	0.00
11	Subvenții de la alte administrații	43.10	8,573.95	7,500.19	0.00	7,500.19	7,500.19	0.00
<b>B</b>	<b>VENITURI SECȚIUNEA DE DEZVOLTARE, total, din care :</b>		<b>3,717.41</b>	<b>917.36</b>	<b>0.00</b>	<b>917.36</b>	<b>917.36</b>	<b>0.00</b>
1	Vărsăminte din secțiunea de funcționare pentru secțiunea de dezvoltare	37.10	2538.90	26.28	0.00	26.28	26.28	0.00
2	Incasări din rambursarea împrumuturilor acordate	40.10	0.00	716.60	0.00	716.60	716.60	0.00
3	Subvenții de la bugetul de stat	42.10	0.00	30.96	0.00	30.96	30.96	0.00
4	Subvenții de la alte administrații	43.10	82.24	82.24	0.00	82.24	82.24	0.00
5	Sume FEN Postaderare în contul plăților efectuate și prefinanțări	45.10	1096.27	61.28	0.00	61.28	61.28	0.00

Nr. crt	Denumire indicator	Cod	Credite bugetare 01.01 - 30.09. 2014	Angajamente bugetare	Angajamente legale	Plăți efectuate	Angajamente legale de plătit	Cheltuieli efective
0	1	2	3	4	5	6	7	8
	<b>CHELTUIELI TOTAL, din care:</b>		<b>107,912.63</b>	<b>104,924.07</b>	<b>104,895.72</b>	<b>96,090.29</b>	<b>8,805.43</b>	<b>95,431.43</b>
<b>A</b>	<b>CHELTUIELI SECȚIUNEA DE FUNȚIONARE, total , din care</b>		<b>104,157.09</b>	<b>101,431.03</b>	<b>104,000.43</b>	<b>95,347.41</b>	<b>8,653.02</b>	<b>93,617.28</b>
<b>1</b>	<b>Alte Servicii Publice generale</b>	<b>54.10</b>	<b>706.54</b>	<b>561.84</b>	<b>561.84</b>	<b>561.84</b>	<b>0.00</b>	<b>563.92</b>
	- Cheltuieli de personal	10	437.04	398.96	398.96	398.96	0.00	401.98
	- Bunuri și servicii	20	269.50	162.88	162.88	162.88	0.00	161.94
<b>2</b>	<b>Ordine Publică și Siguranță</b>	<b>61.10</b>	<b>1,335.74</b>	<b>1,160.82</b>	<b>1,160.82</b>	<b>1,160.12</b>	<b>0.70</b>	<b>1,142.30</b>
	- Cheltuieli de personal	10	1,122.03	1,033.88	1,033.88	1,033.88	0.00	1,030.31
	- Bunuri și servicii	20	213.71	129.45	129.45	128.75	0.70	111.99
	- Plăți din anii precedenți	85	0.00	-2.51	-2.51	-2.51	0.00	0.00
<b>3</b>	<b>Sănătate</b>	<b>66.10</b>	<b>95,291.54</b>	<b>93,389.82</b>	<b>96,268.01</b>	<b>87,615.69</b>	<b>8,652.32</b>	<b>85,881.76</b>
	- Cheltuieli de personal	10	57,319.41	56,688.27	56,218.26	56,218.26	0.00	56,174.14
	- Bunuri și servicii	20	37,940.63	36,686.94	40,035.14	31,382.82	8,652.32	29,680.13
	- Alte cheltuieli	59	31.50	26.05	26.05	26.05	0.00	27.49
	- Plăți din anii precedenți	85	0.00	-11.44	-11.44	-11.44	0.00	0.00
<b>4</b>	<b>Cultură , Recreere și Religie</b>	<b>67.10</b>	<b>4,722.00</b>	<b>4,424.85</b>	<b>4,241.38</b>	<b>4,241.38</b>	<b>0.00</b>	<b>4,294.37</b>
	- Cheltuieli de personal	10	3,028.60	2,926.99	2,867.27	2,867.27	0.00	2,861.55
	- Bunuri și servicii	20	1,693.40	1,497.89	1,374.14	1,374.14	0.00	1,432.82
	- Plăți din anii precedenți	85	0.00	-0.03	-0.03	-0.03	0.00	0.00
<b>5</b>	<b>Asigurări și Asistență Socială</b>	<b>68.10</b>	<b>948.40</b>	<b>794.85</b>	<b>794.85</b>	<b>794.85</b>	<b>0.00</b>	<b>779.87</b>
	- Cheltuieli de personal	10	586.40	523.06	523.06	523.06	0.00	517.58
	- Bunuri și servicii	20	362.00	271.79	271.79	271.79	0.00	262.29
<b>6</b>	<b>Agricultură,Silvicultură și Vânătoare</b>	<b>83.10</b>	<b>1,152.87</b>	<b>1,098.85</b>	<b>973.53</b>	<b>973.53</b>	<b>0.00</b>	<b>955.06</b>
	- Cheltuieli de personal	10	793.28	761.96	745.88	745.88	0.00	724.52
	- Bunuri și servicii	20	359.59	336.89	227.65	227.65	0.00	230.54
<b>7</b>	<b>Excedent</b>	<b>99.10</b>	<b>170.76</b>			<b>2,496.20</b>		

<b>B</b>	<b>CHELTUIELI SECȚIUNEA DE DEZVOLTARE, total , din care</b>		<b>3,755.54</b>	<b>3,493.04</b>	<b>895.29</b>	<b>742.88</b>	<b>152.41</b>	<b>1,814.15</b>
<b>1</b>	<b>Alte Servicii Publice generale</b>	<b>54.10</b>	<b>0.00</b>	<b>0.00</b>	<b>0.00</b>	<b>0.00</b>	<b>0.00</b>	<b>18.78</b>
	- Active nefinanciare	71	0.00	0.00	0.00	0.00	0.00	18.78
<b>2</b>	<b>Ordine Publică și Siguranță</b>	<b>61.10</b>	<b>0.00</b>	<b>0.00</b>	<b>0.00</b>	<b>0.00</b>	<b>0.00</b>	<b>11.95</b>
	- Active nefinanciare	71	0.00	0.00	0.00	0.00	0.00	11.95
<b>3</b>	<b>Sănătate</b>	<b>66.10</b>	<b>3,667.54</b>	<b>3,477.76</b>	<b>880.01</b>	<b>727.60</b>	<b>152.41</b>	<b>1,671.60</b>
	- Proiecte cu finanțare din fonduri externe nerambursabile postaderare	56	1,797.20	1,797.20	26.87	0.00	26.87	0.00
	- Active nefinanciare	71	1,870.34	1,680.56	853.14	727.60	125.54	1,671.60
<b>4</b>	<b>Cultură , Recreere și Religie</b>	<b>67.10</b>	<b>58.00</b>	<b>10.28</b>	<b>10.28</b>	<b>10.28</b>	<b>0.00</b>	<b>76.52</b>
	- Active nefinanciare	71	58.00	10.28	10.28	10.28		76.52
<b>5</b>	<b>Asigurări și asistență socială</b>	<b>68.02</b>	<b>30.00</b>	<b>5.00</b>	<b>5.00</b>	<b>5.00</b>	<b>0.00</b>	<b>22.73</b>
	- Active nefinanciare	71	30.00	5.00	5.00	5.00	0.00	22.73
<b>6</b>	<b>Agricultură,Silvicultură și Vânătoare</b>	<b>83.10</b>	<b>0.00</b>	<b>0.00</b>	<b>0.00</b>	<b>0.00</b>	<b>0.00</b>	<b>12.57</b>
	- Active nefinanciare	71	0.00	0.00	0.00	0.00	0.00	12.57
<b>7</b>	<b>Excedent/Deficit</b>	<b>99.10</b>	<b>-38.13</b>			<b>174.48</b>		

**Pt. PREȘEDINTE,  
VICEPREȘEDINTE**

Gheorghe Păsat



## CONTUL DE EXECUTIE AL BUGETULUI IMPRUMUTURILOR INTERNE

la data de 30 septembrie 2014

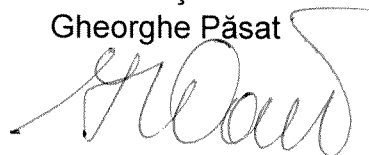
mii lei

Nr. crt	Denumire indicator	Cod	Credite bugetare 01.01 - 30.09.2014	Angajamente bugetare	Angajamente legale	Plăți efectuate	Angajamente legale de plătit	Cheltuieli efective
0	1	2	3	4	5	6	7	8
	<b>CHELTUIELI TOTAL, din care:</b>		<b>31,955.00</b>	<b>8,447.96</b>	<b>8,447.96</b>	<b>8,447.96</b>	<b>0.00</b>	<b>0.00</b>
<b>B</b>	<b>CHELTUIELI SECȚIUNEA DE DEZVOLTARE, total , din care</b>		<b>31,955.00</b>	<b>8,447.96</b>	<b>8,447.96</b>	<b>8,447.96</b>	<b>0.00</b>	<b>0.00</b>
<b>1</b>	<b>Învățământ</b>	<b>65.07</b>	<b>500.00</b>	<b>0.00</b>	<b>0.00</b>	<b>0.00</b>	<b>0.00</b>	<b>0.00</b>
	- Proiecte cu finanțare din fonduri externe nerambursabile	56	500.00	0.00	0.00	0.00	0.00	0.00
<b>2</b>	<b>Sănătate</b>	<b>66.07</b>	<b>4,900.00</b>	<b>3,911.45</b>	<b>3,911.45</b>	<b>3,911.45</b>	<b>0.00</b>	<b>0.00</b>
	- Proiecte cu finanțare din fonduri externe nerambursabile	56	4,900.00	3,911.45	3,911.45	3,911.45	0.00	0.00
<b>3</b>	<b>Cultură, recreere și religie</b>	<b>67.07</b>	<b>500.00</b>	<b>0.00</b>	<b>0.00</b>	<b>0.00</b>	<b>0.00</b>	<b>0.00</b>
	- Proiecte cu finanțare din fonduri externe nerambursabile	56	500.00	0.00	0.00	0.00	0.00	0.00
<b>4</b>	<b>Protecția mediului</b>	<b>74.07</b>	<b>5,000.00</b>	<b>0.00</b>	<b>0.00</b>	<b>0.00</b>	<b>0.00</b>	<b>0.00</b>
	- Proiecte cu finanțare din fonduri externe nerambursabile	56	5,000.00	0.00	0.00	0.00	0.00	0.00

<b>5</b>	<b>Transporturi</b>	<b>84.07</b>	<b>10,105.00</b>	<b>681.67</b>	<b>681.67</b>	<b>681.67</b>	<b>0.00</b>	<b>0.00</b>
	- Proiecte cu finanțare din fonduri externe nerambursabile	56	600.00	90.00	90.00	90.00	0.00	0.00
	- Cheltuieli de capital	70	9,505.00	591.67	591.67	591.67	0.00	0.00
<b>2</b>	<b>Alte acțiuni economice</b>	<b>87.07</b>	<b>10,950.00</b>	<b>3,854.84</b>	<b>3,854.84</b>	<b>3,854.84</b>	<b>0.00</b>	<b>0.00</b>
	- Proiecte cu finanțare din fonduri externe nerambursabile	56	10,950.00	3,854.84	3,854.84	3,854.84	0.00	0.00

Pt. PREȘEDINTE,  
VICEPREȘEDINTE

Gheorghe Păsat



SITUAȚIA  
Indicatorilor privind execuția bugetului propriu al județului Vâlcea, la data  
de 30 septembrie 2014

INDICATORI			
Nr. crt.	VENITURI		
1.	Gradul de realizare al veniturilor	Venituri totale încasate (mii lei) ----- x100 Venituri totale programate ( mii lei)	205327,56 -----x100 = 60,65 338529,59
2.	Gradul de realizare al veniturilor proprii	Venituri proprii încasate (mii lei) ----- x100 Venituri proprii programate (mii lei)	34457,55 -----x100 = 98,78 34883,02
3.	Gradul de finanțare din venituri proprii	Venituri proprii încasate (inclusiv cote defalcate din impozitul pe venit) (mii lei) ----- x100 Venituri totale încasate (mii lei)	34457,55 -----x 100 = 16,78 205327,56
4.	Gradul de autofinanțare	Venituri proprii încasate (exclusiv cote defalcate din impozitul pe venit) (mii lei) ----- x100 Venituri totale încasate (mii lei)	3776,49 -----x100 = 1,84 205327,56
5.	Gradul de autonomie decizională	Venituri despersonalizate încasate ----- x100 Total încasări (mii lei)	52612,55 -----x100 = 25,62 205327,56
6.	Coeficientul de realizare a veniturilor fiscale în anul anterior	Încasări 9 luni an (t-1) (mii lei) ----- Încasări an (t-1) (mii lei)	560,36 ----- = 0,62 897,24
7.	Estimatul anual din venituri fiscale locale	Încasări 9 luni an (t) (mii lei) ----- Coeficient de realizare a veniturilor fiscale	619,25 ----- = 998,79 0,62

<b>CHELTUIELI</b>			
1.	Rigiditatea Cheltuielilor	Plăți cheltuieli de personal (mii lei) -----X 100 Total plăți (mii lei)	31153,07 -----x100 = 16,93 184040,71
2.	Ponderea plăților din secțiunea de funcționare în total plăți	Plăți secțiunea de funcționare (mii lei) ----- X100 Total plăți (mii lei)	127433,03 -----x100 = 69,24 184040,71
3.	Ponderea plăților din secțiunea de dezvoltare în total plăți	Plăți secțiunea de dezvoltare (mii lei) ----- X100 Total plăți (mii lei)	56607,68 ----- x100 = 30,76 184040,71
4.	Deficitul /Excedentul secțiunii de funcționare - mii lei -		+7343,15
5.	Deficitul /Excedentul secțiunii de dezvoltare - mii lei -		+13943,70
<b>PLĂȚI RESTANTE</b>			
1.	TOTAL plăți restante înregistrate la sfârșitul perioadei de raportare, din care: - lei -		2454881
	- sub 30 de zile		1517503
	- peste 30 de zile		928990
	- peste 90 de zile		6528
	- peste 120 de zile		1860
	- peste un an de zile		0
	- către furnizori, creditorii		2454881
	- față de bugetul general consolidat		0
	- față de salariați		0
	- împrumuturi rambursate la scadență		0
	- dobânzi restante		0

Pt. PREȘEDINTE,

VICEPREȘEDINTE,

Gheorghe Păsat

