

**R O M Â N I A**  
**CONSILIUL JUDEȚEAN VÂLCEA**

**HOTĂRÂRE**

**privind aprobarea execuției Bugetului propriu al județului Vâlcea,  
a Bugetelor instituțiilor publice finanțate parțial sau integral din venituri  
proprie și a Bugetului împrumuturilor interne,  
la data de 31 martie 2014**

Consiliul Județean Vâlcea, întrunit în ședința ordinară din data de 30 mai 2014 la care participă un număr de 30 consilieri județeni din numărul total de 32 în funcție;

Având în vedere Expunerea de motive a Președintelui Consiliului Județean Vâlcea, înregistrată la nr.5887 din 22 aprilie 2014;

Luând în considerare Raportul de specialitate al Direcției Generale Economice, înregistrat la nr.5888 din 22 aprilie 2014, precum și avizele comisiilor de specialitate;

În conformitate cu prevederile art.49, alin.(12) și alin.(13) din Legea nr.273/2006, privind finanțele publice locale, cu modificările și completările ulterioare și cele ale Ordinului Ministrului Administrației și Internelor și Ministrului Finanțelor Publice, nr.244/2651/2010, pentru aprobarea metodologiilor de aplicare a prevederilor art.14, alin.(7), ale art.57, alin.(2<sup>1</sup>) și ale art.76<sup>1</sup>, alin.(1) lit. e) din Legea nr.273/2006 privind finanțele publice locale, cu modificările și completările ulterioare;

În temeiul art.97 din Legea administrației publice locale, nr.215/2001, republicată, cu modificările și completările ulterioare;

**H O T Ă R Ă Ș T E:**

**Art.1** Se aprobă execuția Bugetului propriu al județului Vâlcea, la data de 31 martie 2014, potrivit anexei nr.1.

**Art.2** Se aprobă execuția Bugetelor instituțiilor publice finanțate parțial sau integral din venituri proprii, la data de 31 martie 2014, potrivit anexei nr.2.


**Art.3** Se aprobă execuția Bugetului împrumuturilor interne, la data de 31 martie 2014, potrivit anexei nr.3.

**Art.4** Se aprobă situația indicatorilor privind execuția Bugetului propriu al județului Vâlcea, la data de 31 martie 2014, potrivit anexei A.

**Art.5** Anexele nr.1, 2, 3 și A fac parte integrantă din prezenta hotărâre.

**Art.6** Secretarul Județului Vâlcea va comunica, prin Compartimentul Cancelarie, prezenta hotărâre Direcției Generale Economice, precum și Administrației Județene a Finanțelor Publice Vâlcea, în vederea aducerii la îndeplinire a prevederilor ei, și va asigura publicarea acesteia pe site-ul Consiliului Județean Vâlcea și în Monitorul Oficial al Județului Vâlcea.

*Prezenta hotărâre a fost adoptată în conformitate cu prevederile art.45, alin.(2), lit."a", coroborate cu cele ale art. 98 din Legea administrației publice locale, nr.215/2001, republicată, cu modificările și completările ulterioare, cu un număr de 31 voturi pentru, 0 voturi împotriva și 0 abțineri.*



**CONTRASEMNEAZĂ**  
**SECRETAR AL JUDEȚULUI,**  
**Constantin DIRINEA**

**Râmnicu Vâlcea**  
**Nr. 59 din 30 mai 2014**  
**SA/1 ex.**

CONTUL DE EXECUȚIE AL BUGEȚULUI PROPRIU AL JUDEȚULUI VÂLCEA  
la data de 31 martie 2014

mii lei

Nr. crt.	Denumire indicator	Cod	Prevediri bugetare 01.01 - 31.03.2014	Drepturi constatate			Încasări realizate	Drepturi constatate de încasat
				Total, din care:	din anii precedenți	din anul curent		
0	1	2	3	4	5	6	7	8
I	<b>VENITURI TOTAL, din care :</b>		<b>126,968.33</b>	<b>67,282.78</b>	<b>10,449.42</b>	<b>56,833.36</b>	<b>57,766.15</b>	<b>9,516.63</b>
A	<b>VENITURI SECȚIUNEA DE FUNCȚIONARE, total, din care :</b>		<b>44,704.16</b>	<b>55,224.37</b>	<b>9,398.33</b>	<b>45,826.04</b>	<b>45,707.74</b>	<b>9,516.63</b>
1	Impozit pe profit	01.02	0.00	84.70	84.70			84.70
2	Cote și sume defalcate din impozitul pe venit	04.02	10,864.00	11,544.77	0.00	11,544.77	11,544.77	0.00
3	Sume defalcate din TVA pentru echilibrare	11.02	16,950.00	16,950.00	0.00	16,950.00	16,950.00	0.00
4	Taxe pe utilizarea bunurilor sau pe activități	16.02	305.00	69.87	0.00	69.87	69.87	0.00
5	Venituri din proprietate	30.02	564.70	10,236.67	9,282.72	953.95	835.94	9,400.73
6	Venituri din prestări servicii și activități	33.02	0.00	6.68	4.95	1.73	1.44	5.24
7	Amenzi, penalități și confiscări	35.02	0.00	0.00	0.00	0.00	0.00	0.00
8	Diverse venituri	36.02	500.00	285.38	25.96	259.42	259.42	25.96
9	Vărsăminte din secțiunea de funcționare pentru secțiunea de dezvoltare	37.02	-2,268.72	-1,354.33	0.00	-1,354.33	-1,354.33	0.00

10	Încasări din rambursarea împrumutului acordat	40.02	0.00	0.00	0.00	0.00	0.00	0.00	0.00	0.00	0.00	0.00
11	Subvenții de la bugetul de stat	42.02	17,789.18	17,400.63	0.00	0.00	0.00	17,400.63	17,400.63	0.00	0.00	0.00
<b>B</b>	<b>VENITURI SECȚIUNEA DE DEZVOLTARE, total, din care :</b>		<b>82,264.17</b>	<b>12,058.41</b>	<b>1,051.09</b>			<b>11,007.32</b>	<b>12,058.41</b>			<b>0.00</b>
1	Vărsăminte din secțiunea de funcționare pentru secțiunea de dezvoltare	37.02	2,268.72	1,354.33	0.00			1,354.33	1,354.33			0.00
2	Venituri din valorificarea unor bunuri	39.02	0.00	0.57	0.00			0.57	0.57			0.00
3	Încasări din rambursarea împrumutului acordat	40.02	0.00	2,059.94	0.00			2,059.94	2,059.94			0.00
4	Subvenții de la bugetul de stat	42.02	34,806.00	4,328.19	356.65			3,971.54	4,328.19			0.00
5	Sume FEN postaderare în contul plăților efectuate și prefinanțări	45.02	45,189.45	4,315.38	694.44			3,620.94	4,315.38			0.00

Nr. crt	Denumire indicator	Cod	Credite bugetare 01.01 - 31.03.2013	Angajamente bugetare	Angajamente legale	Plăți efectuate	Angajamente legale de plătit	Cheltuieli efective
0	1	2	3	4	5	6	7	8
	<b>CHELTUIELI TOTAL, din care:</b>		<b>139,862.66</b>	<b>56,275.36</b>	<b>55,879.78</b>	<b>55,879.78</b>	<b>0.00</b>	<b>45,247.06</b>
<b>A</b>	<b>CHELTUIELI SECȚIUNEA DE FUNCȚIONARE, total, din care</b>		<b>52,197.46</b>	<b>45,686.27</b>	<b>45,290.69</b>	<b>45,290.69</b>	<b>0.00</b>	<b>44,672.02</b>
<b>1</b>	<b>Autorități Publice și Acțiuni Externe</b>	<b>51.02</b>	<b>2,522.00</b>	<b>2,086.96</b>	<b>2,086.96</b>	<b>2,086.96</b>	<b>0.00</b>	<b>2,016.28</b>
	- Cheltuieli de personal	10	1,502.00	1,425.66	1,425.66	1,425.66		1,425.45
	- Bunuri și servicii	20	932.30	607.26	607.26	607.26		533.19
	- Alte transferuri	55	87.70	57.64	57.64	57.64		57.64
	- Plăți din anii precedenți	85	0.00	-3.60	-3.60	-3.60		0.00
<b>2</b>	<b>Alte Servicii Publice generale</b>	<b>54.02</b>	<b>261.36</b>	<b>233.87</b>	<b>233.87</b>	<b>233.87</b>	<b>0.00</b>	<b>233.22</b>
	- Cheltuieli de personal	10	21.00	6.60	6.60	6.60		6.58
	- Bunuri și servicii	20	36.50	23.41	23.41	23.41		22.78


- Fond rezervă bugetară	50	0.00	0.00	0.00	0.00	0.00	0.00	0.00	0.00
- Transferuri între unități	51	203.86	203.86	203.86	203.86	203.86	203.86	203.86	203.86
- Plăți din anii precedenți	85	0.00	0.00	0.00	0.00	0.00	0.00	0.00	0.00
<b>Tranzacții privind Datoria Publică și</b>									
<b>3 Împrumuturi</b>	<b>55.02</b>	<b>1,115.25</b>	<b>440.56</b>	<b>440.56</b>	<b>440.56</b>	<b>440.56</b>	<b>440.56</b>	<b>0.00</b>	<b>457.30</b>
- Bunuri și servicii	20	200.25	159.20	159.20	159.20	159.20	159.20		161.85
- Dobânzi	30	915.00	281.36	281.36	281.36	281.36	281.36		295.45
<b>4 Apărare</b>	<b>60.02</b>	<b>74.33</b>	<b>61.17</b>	<b>61.17</b>	<b>61.17</b>	<b>61.17</b>	<b>61.17</b>	<b>0.00</b>	<b>55.15</b>
- Bunuri și servicii	20	74.33	61.17	61.17	61.17	61.17	61.17		55.15
<b>5 Ordine Publică și Siguranță</b>	<b>61.02</b>	<b>56.14</b>	<b>34.42</b>	<b>34.42</b>	<b>34.42</b>	<b>34.42</b>	<b>34.42</b>	<b>0.00</b>	<b>32.25</b>
- Bunuri și servicii	20	56.14	34.42	34.42	34.42	34.42	34.42		32.25
<b>6 Învățământ</b>	<b>65.02</b>	<b>4,259.59</b>	<b>3,677.70</b>	<b>3,282.12</b>	<b>3,282.12</b>	<b>3,282.12</b>	<b>3,282.12</b>	<b>0.00</b>	<b>3,625.77</b>
- Cheltuieli de personal	10	1,970.89	1,970.89	1,759.68	1,759.68	1,759.68	1,759.68		1,763.37
- Bunuri și servicii	20	408.70	408.70	224.33	224.33	224.33	224.33		397.92
- Asistență socială	57	1,880.00	1,299.02	1,299.02	1,299.02	1,299.02	1,299.02		1,464.48
- Plăți din anii precedenți	85	0.00	-0.91	-0.91	-0.91	-0.91	-0.91		0.00
<b>7 Sănătate</b>	<b>66.02</b>	<b>1,599.00</b>	<b>94.00</b>	<b>94.00</b>	<b>94.00</b>	<b>94.00</b>	<b>94.00</b>	<b>0.00</b>	<b>94.00</b>
- Transferuri între unități	51	99.00	94.00	94.00	94.00	94.00	94.00		94.00
- Alte cheltuieli	59	0.00	0.00	0.00	0.00	0.00	0.00		0.00
- Rambursări de credite	81	1,500.00	0.00	0.00	0.00	0.00	0.00		0.00
- Plăți din anii precedenți	85	0.00	0.00	0.00	0.00	0.00	0.00		0.00
<b>8 Cultură, Recreere și Religie</b>	<b>67.02</b>	<b>3,699.25</b>	<b>3,463.67</b>	<b>3,463.67</b>	<b>3,463.67</b>	<b>3,463.67</b>	<b>3,463.67</b>	<b>0.00</b>	<b>3,467.10</b>
- Cheltuieli de personal	10	474.00	464.60	464.60	464.60	464.60	464.60		461.29
- Bunuri și servicii	20	91.25	79.12	79.12	79.12	79.12	79.12		84.74
- Transferuri între unități	51	1,524.00	1,325.50	1,325.50	1,325.50	1,325.50	1,325.50		1,325.50
- Alte cheltuieli	59	1,610.00	1,595.57	1,595.57	1,595.57	1,595.57	1,595.57		1,595.57
- Plăți din anii precedenți	85	0.00	-1.12	-1.12	-1.12	-1.12	-1.12		0.00
<b>9 Asigurări și Asistență Socială</b>	<b>68.02</b>	<b>27,928.36</b>	<b>26,560.56</b>	<b>26,560.56</b>	<b>26,560.56</b>	<b>26,560.56</b>	<b>26,560.56</b>	<b>0.00</b>	<b>26,979.64</b>
- Cheltuieli de personal	10	7,173.24	6,737.92	6,737.92	6,737.92	6,737.92	6,737.92		6,750.01
- Bunuri și servicii	20	3,355.12	2,884.09	2,884.09	2,884.09	2,884.09	2,884.09		3,048.61
- Transferuri între unități	51	200.00	200.00	200.00	200.00	200.00	200.00		200.00
- Asistență socială	57	17,200.00	16,812.49	16,812.49	16,812.49	16,812.49	16,812.49		16,981.02
- Plăți din anii precedenți	85	0.00	-73.94	-73.94	-73.94	-73.94	-73.94		0.00
<b>10 Protecția mediului</b>	<b>74.02</b>	<b>600.00</b>	<b>200.00</b>	<b>200.00</b>	<b>200.00</b>	<b>200.00</b>	<b>200.00</b>	<b>0.00</b>	<b>0.00</b>

	- Rambursări de credite	81	600.00	200.00	200.00	200.00	0.00	0.00
<b>11</b>	<b>Agricultură, Silvicultură și Vânătoare</b>	<b>83.02</b>	<b>282.18</b>	<b>224.00</b>	<b>224.00</b>	<b>224.00</b>	<b>0.00</b>	<b>224.00</b>
	- Transferuri între unități	51	282.18	224.00	224.00	224.00		224.00
	- Plăți din anii precedenți	85	0.00	0.00	0.00	0.00		0.00
<b>12</b>	<b>Transporturi</b>	<b>84.02</b>	<b>9,550.00</b>	<b>8,609.36</b>	<b>8,609.36</b>	<b>8,609.36</b>	<b>0.00</b>	<b>7,487.31</b>
	- Bunuri și servicii	20	8,000.00	7,071.59	7,071.59	7,071.59		7,487.31
	- Rambursări de credite.	81	1,550.00	1,537.77	1,537.77	1,537.77		0.00
<b>13</b>	<b>Alte acțiuni economice</b>	<b>87.02</b>	<b>250.00</b>	<b>0.00</b>	<b>0.00</b>	<b>0.00</b>	<b>0.00</b>	<b>0.00</b>
	- Rambursări de credite	81	250.00	0.00	0.00	0.00		0.00
<b>13</b>	<b>Excedent/Deficit</b>	<b>99.02</b>	<b>-7,493.30</b>			<b>417.05</b>		
<b>B</b>	<b>CHELTUIELI SECȚIUNEA DE DEZVOLTARE, total , din care</b>		<b>87,665.20</b>	<b>10,589.09</b>	<b>10,589.09</b>	<b>10,589.09</b>	<b>0.00</b>	<b>575.04</b>
<b>1</b>	<b>Autorități Publice și Acțiuni Externe</b>	<b>51.02</b>	<b>5,436.00</b>	<b>617.85</b>	<b>617.85</b>	<b>617.85</b>	<b>0.00</b>	<b>133.92</b>
	- Alte ransferuri	55	390.00	62.00	62.00	62.00		62.00
	- Proiecte cu finanțare din fonduri externe nerambursabile	56	4,141.00	20.00	20.00	20.00		0.00
	- Cheltuieli de capital	70	905.00	535.85	535.85	535.85		71.92
<b>2</b>	<b>Alte Servicii Publice generale</b>	<b>54.02</b>	<b>0.00</b>	<b>0.00</b>	<b>0.00</b>	<b>0.00</b>	<b>0.00</b>	<b>0.91</b>
	- Cheltuieli de capital	70		0.00	0.00	0.00		0.91
<b>3</b>	<b>Apărare</b>	<b>60.02</b>	<b>10.00</b>	<b>0.00</b>	<b>0.00</b>	<b>0.00</b>	<b>0.00</b>	<b>1.37</b>
	- Cheltuieli de capital	70	10.00	0.00	0.00	0.00		1.37
<b>4</b>	<b>Ordine Publică și Siguranță</b>	<b>61.02</b>	<b>0.00</b>	<b>0.00</b>	<b>0.00</b>	<b>0.00</b>	<b>0.00</b>	<b>8.09</b>
	- Cheltuieli de capital	70	0.00	0.00	0.00	0.00		8.09
<b>5</b>	<b>Învățământ</b>	<b>65.02</b>	<b>950.03</b>	<b>0.00</b>	<b>0.00</b>	<b>0.00</b>	<b>0.00</b>	<b>7.68</b>
	- Alte transferuri	55	0.00	0.00	0.00	0.00		0.00
	- Proiecte cu finanțare din fonduri externe nerambursabile	56	950.03	0.00	0.00	0.00		0.00
	- Cheltuieli de capital	70	0.00	0.00	0.00	0.00		7.68
	- Rambursări de credite	81	0.00	0.00	0.00	0.00		0.00
<b>6</b>	<b>Sănătate</b>	<b>66.02</b>	<b>10,660.19</b>	<b>2,119.94</b>	<b>2,119.94</b>	<b>2,119.94</b>	<b>0.00</b>	<b>0.00</b>
	- Transferuri între unități (transferuri de capital)	51	0.00	0.00	0.00	0.00		0.00

- Proiecte cu finanțare din fonduri externe nerambursabile	56	10,660.19	2,119.94	2,119.94	2,119.94	2,119.94	0.00
<b>7 Cultură , Recreere și Religie</b>	<b>67.02</b>	<b>615.08</b>	<b>364.25</b>	<b>364.25</b>	<b>364.25</b>	<b>0.00</b>	<b>69.51</b>
- Alte transferuri	55	5.00	0.00	0.00	0.00	0.00	0.00
- Proiecte cu finanțare din fonduri externe nerambursabile	56	610.08	364.25	364.25	364.25	0.00	69.51
- Plăți din anii precedenți	85		0.00	0.00	0.00	0.00	0.00
<b>8 Asigurări și Asistență Socială</b>	<b>68.02</b>	<b>331.03</b>	<b>34.36</b>	<b>34.36</b>	<b>34.36</b>	<b>0.00</b>	<b>133.56</b>
- Cheltuieli de capital	70	331.03	34.36	34.36	34.36		133.56
<b>9 Protecția Mediului</b>	<b>74.02</b>	<b>51,809.73</b>	<b>5,560.01</b>	<b>5,560.01</b>	<b>5,560.01</b>	<b>0.00</b>	<b>220.00</b>
- Alte transferuri	55	391.00	220.00	220.00	220.00		220.00
- Proiecte cu finanțare din fonduri externe nerambursabile	56	51,418.73	5,340.01	5,340.01	5,340.01		0.00
- Cheltuieli de capital	70	0.00	0.00	0.00	0.00		0.00
<b>10 Combustibili și energie</b>	<b>81.02</b>	<b>390.00</b>	<b>0.00</b>	<b>0.00</b>	<b>0.00</b>	<b>0.00</b>	<b>0.00</b>
- Cheltuieli de capital	70	390.00	0.00	0.00	0.00		0.00
<b>11 Agricultură, Silvicultură și Vânătoare</b>	<b>83.02</b>	<b>265.48</b>	<b>0.00</b>	<b>0.00</b>	<b>0.00</b>	<b>0.00</b>	<b>0.00</b>
- Proiecte cu finanțare din fonduri externe nerambursabile	56	265.48	0.00	0.00	0.00		0.00
<b>12 Transporturi</b>	<b>84.02</b>	<b>14,401.66</b>	<b>1,824.11</b>	<b>1,824.11</b>	<b>1,824.11</b>	<b>0.00</b>	<b>0.00</b>
- Proiecte cu finanțare din fonduri externe nerambursabile	56	13,762.66	1,295.27	1,295.27	1,295.27		0.00
- Cheltuieli de capital	70	639.00	528.84	528.84	528.84		0.00
- Plăți din anii precedenți	85		0.00	0.00	0.00		0.00
<b>13 Alte acțiuni economice</b>	<b>87.02</b>	<b>2,796.00</b>	<b>68.57</b>	<b>68.57</b>	<b>68.57</b>	<b>0.00</b>	<b>0.00</b>
- Proiecte cu finanțare din fonduri externe nerambursabile	56	2,796.00	68.57	68.57	68.57		0.00
<b>14 Excedent/Deficit</b>	<b>99.02</b>	<b>-5,401.03</b>			<b>1,469.32</b>		

PREȘEDINTE,

Ion Cîlea



-5-

CONTUL DE EXECUTIE AL BUGETULUI PROPRIU AL INSTITUȚIILOR FINANȚATE  
PARȚIAL SAU INTEGRAL DIN VENITURI PROPRII, la data de 31 martie 2014

mii lei

Nr. crt.	Denumire indicator	Cod	Prevedri bugetare 01.01 - 31.03. 2014	Drepturi constatate			Încasări realizate	Drepturi constatate de încasat
				Total, din care:	din anii precedenți	din anul curent		
0	1	2	3	4	5	6	7	8
I	<b>VENITURI TOTAL , din care :</b>		<b>36,664.08</b>	<b>43,528.68</b>	<b>12,130.35</b>	<b>31,398.33</b>	<b>32,772.45</b>	<b>10,756.23</b>
A	<b>VENITURI SECȚIUNEA DE FUNCȚIONARE, total , din care :</b>		<b>34,977.73</b>	<b>42,788.73</b>	<b>12,130.35</b>	<b>30,658.38</b>	<b>32,032.50</b>	<b>10,756.23</b>
1	Venituri din concesiuni și închirieri	30.10.05	2.00	41.81	17.91	23.90	25.79	16.02
2	Venituri din prestări servicii și alte activități, din acestea :							
	- Taxe și alte venituri din învățământ	33.10	30,734.12	39,077.98	12,112.44	26,965.54	28,541.97	10,536.01
	- Venituri din prestări servicii	33.10.05	80.00	65.68	0.00	65.68	65.68	0.00
	- Contribuția de întreținere a persoanelor asistate	33.10.08	492.61	725.47	297.12	428.35	433.55	291.92
	- Venituri din valorificarea produselor obținute din activitatea proprie sau anexă	33.10.13	159.50	139.36	0.00	139.36	139.36	0.00
	- Venituri din serbări și spectacole școlare, manifestări culturale, artistice și sportive	33.10.16	5.00	0.00	0.00	0.00	0.00	0.00
	- Venituri din contractele încheiate cu casa de asigurări sociale de sănătate	33.10.19	62.50	49.99	12.54	37.44	41.95	8.04
		33.10.21	27,762.79	36,459.14	11,452.68	25,006.47	26,699.17	9,759.97





	- Venituri din contractele încheiate cu direcțiile de sănătate publică din sume alocate de la bugetul de stat	33.10.30	163.75	92.68	0.00	92.68	92.68	0.00	0.00
	- Venituri din contractele încheiate cu direcțiile de sănătate publică din sume alocate din veniturile proprii ale Ministerului Sănătății	33.10.31	20.00	0.00	0.00	0.00	0.00	0.00	0.00
	- Venituri din contractele încheiate cu instituțiile de medicină legală	33.10.32	515.00	515.00	0.00	515.00	515.00	0.00	0.00
	- Alte venituri din prestări servicii și alte activități	33.10.50	1,472.97	1,030.66	350.10	680.56	554.58	476.08	
2	Diverse venituri	36.10	42.78	28.38	0.00	28.38	0.04	28.34	
3	Donații și sponsorizări	37.10.01	251.34	177.43	0.00	177.43	1.57	175.86	
	Vărsăminte din secțiunea de funcționare pentru secțiunea de dezvoltare	37.10.03	-1,241.58	-739.95	0.00	-739.95	-739.95	0.00	
5	Subvenții de la bugetul de stat	42.10	2,127.00	2,129.72	0.00	2,129.72	2,129.72	0.00	
6	Subvenții de la alte administrații	43.10	3,062.07	2,073.36	0.00	2,073.36	2,073.36	0.00	
<b>B</b>	<b>VENITURI SECȚIUNEA DE DEZVOLTARE, total, din care :</b>		<b>1,686.35</b>	<b>739.95</b>	<b>0.00</b>	<b>739.95</b>	<b>739.95</b>	<b>0.00</b>	
	Vărsăminte din secțiunea de funcționare pentru secțiunea de dezvoltare	37.10	1241.58	739.95	0.00	739.95	739.95	0.00	
2	Sume FEN Postaderare în contul plăților efectuate și prefinanțări	45.10	444.77	0.00	0.00	0.00	0.00	0.00	

Nr. crt	Denumire indicator	Cod	Credite bugetare 01.01 - 31.03. 2014	Angajamente bugetare	Angajamente legale	Plăți efectuate	Angajamente legale de plătit	Cheletuilei efective
0	1	2	3	4	5	6	7	8
	<b>CHELTUIELI TOTAL, din care:</b>		<b>36,639.03</b>	<b>34,744.73</b>	<b>42,439.27</b>	<b>32,698.59</b>	<b>9,740.68</b>	<b>32,038.18</b>

<b>A</b>	<b>CHELTUIELI SECȚIUNEA DE FUNCȚIONARE, total , din care</b>		<b>35,003.23</b>	<b>33,239.71</b>	<b>41,722.67</b>	<b>31,990.68</b>	<b>9,731.99</b>	<b>31,386.54</b>
<b>1</b>	<b>Alte Servicii Publice generale</b>	<b>54.10</b>	<b>205.87</b>	<b>165.78</b>	<b>165.78</b>	<b>157.52</b>	<b>8.26</b>	<b>178.66</b>
	- Cheltuieli de personal	10	139.37	129.33	129.33	129.33	0.00	132.18
	- Bunuri și servicii	20	66.50	36.45	36.45	28.19	8.26	46.48
<b>2</b>	<b>Ordine Publică și Siguranță</b>	<b>61.10</b>	<b>413.08</b>	<b>356.28</b>	<b>356.28</b>	<b>352.97</b>	<b>3.31</b>	<b>350.39</b>
	- Cheltuieli de personal	10	361.50	333.21	333.21	333.21	0.00	331.69
	- Bunuri și servicii	20	51.58	23.35	23.35	20.04	3.31	18.70
	- Plăți din anii precedenți	85	0.00	-0.28	-0.28	-0.28	0.00	0.00
<b>3</b>	<b>Sănătate</b>	<b>66.10</b>	<b>31,927.20</b>	<b>30,702.94</b>	<b>39,303.91</b>	<b>29,583.49</b>	<b>9,720.42</b>	<b>28,824.07</b>
	- Cheltuieli de personal	10	19,261.18	18,789.92	18,621.36	18,621.36	0.00	18,631.01
	- Bunuri și servicii	20	12,650.27	11,907.68	20,679.39	10,958.97	9,720.42	10,187.22
	- Alte cheltuieli	59	15.75	5.34	3.16	3.16	0.00	5.84
<b>8</b>	<b>Cultură , Recreere și Religie</b>	<b>67.10</b>	<b>1,733.50</b>	<b>1,438.64</b>	<b>1,393.77</b>	<b>1,393.77</b>	<b>0.00</b>	<b>1,449.06</b>
	- Cheltuieli de personal	10	1,042.00	985.44	965.90	965.90	0.00	965.99
	- Bunuri și servicii	20	691.50	454.07	428.74	428.74	0.00	483.07
	- Plăți din anii precedenți	85	0.00	-0.87	-0.87	-0.87	0.00	0.00
<b>9</b>	<b>Asigurări și Asistență Socială</b>	<b>68.10</b>	<b>349.50</b>	<b>251.46</b>	<b>251.46</b>	<b>251.46</b>	<b>0.00</b>	<b>283.88</b>
	- Cheltuieli de personal	10	205.00	179.16	179.16	179.16	0.00	180.11
	- Bunuri și servicii	20	144.50	72.30	72.30	72.30		103.77
<b>10</b>	<b>Agricultură, Silvicultură și Vânătoare</b>	<b>83.10</b>	<b>374.08</b>	<b>324.61</b>	<b>251.47</b>	<b>251.47</b>	<b>0.00</b>	<b>300.48</b>
	- Cheltuieli de personal	10	242.44	208.51	203.11	203.11	0.00	257.81
	- Bunuri și servicii	20	131.64	116.10	48.36	48.36	0.00	42.67
<b>12</b>	<b>Excedent</b>	<b>99.10</b>	<b>-25.50</b>			<b>41.82</b>		
<b>B</b>	<b>CHELTUIELI SECȚIUNEA DE DEZVOLTARE, total , din care</b>		<b>1,635.80</b>	<b>1,505.02</b>	<b>716.60</b>	<b>707.91</b>	<b>8.69</b>	<b>651.64</b>
<b>1</b>	<b>Alte Servicii Publice generale</b>	<b>54.10</b>	<b>2,412.39</b>	<b>2,291.61</b>	<b>716.60</b>	<b>707.91</b>	<b>8.69</b>	<b>6.26</b>
	- Cheltuieli de capital	70	0.00	0.00	0.00	0.00	0.00	6.26
<b>2</b>	<b>Ordine Publică și Siguranță</b>	<b>61.10</b>	<b>2,412.39</b>	<b>2,291.61</b>	<b>716.60</b>	<b>707.91</b>	<b>8.69</b>	<b>3.98</b>
	- Cheltuieli de capital	70	0.00	0.00	0.00	0.00	0.00	3.98
<b>3</b>	<b>Sănătate</b>	<b>66.10</b>	<b>1,625.80</b>	<b>1,505.02</b>	<b>716.60</b>	<b>707.91</b>	<b>8.69</b>	<b>607.07</b>

	- Proiecte cu finanțare din fonduri externe nerambursabile postaderare	56	786.59	786.59	0.00	0.00	0.00	0.00	0.00
	- Cheltuieli de capital	70	839.21	718.43	716.60	707.91	8.69	607.07	
<b>4</b>	<b>Cultură , Recreere și Religie</b>	<b>67.10</b>	<b>0.00</b>	<b>0.00</b>	<b>0.00</b>	<b>0.00</b>	<b>0.00</b>	<b>24.58</b>	
	- Cheltuieli de capital	70	0.00	0.00	0.00	0.00	0.00	24.58	
<b>5</b>	<b>Asigurări și asistență socială</b>	<b>68.02</b>	<b>10.00</b>	<b>0.00</b>	<b>0.00</b>	<b>0.00</b>	<b>0.00</b>	<b>5.56</b>	
	- Cheltuieli de capital	70	10.00	0.00	0.00	0.00	0.00	5.56	
<b>6</b>	<b>Agricultură,Silvicultură și Vânătoare</b>	<b>83.10</b>	<b>50.55</b>	<b>0.00</b>	<b>0.00</b>	<b>0.00</b>	<b>0.00</b>	<b>4.19</b>	
	- Cheltuieli de capital	70	0.00	0.00	0.00	0.00	0.00	4.19	
<b>7</b>	<b>Excedent/Deficit</b>	<b>99.10</b>	<b>50.55</b>			<b>32.04</b>			

PREȘEDINTE,  
  
 Ion Cîlea




**CONTUL DE EXECUTIE AL BUGETULUI IMPRUMUTURILOR INTERNE**  
la data de 31 martie 2014

mii lei

Nr. crt	Denumire indicator	Cod	Credite bugetare 01.01 - 31.03.2014	Angajamente bugetare	Angajamente legale	Piați efectuate	Angajamente legale de plătit	Cheltuieli efective
0	1	2	3	4	5	6	7	8
	<b>CHELTUIELI TOTAL, din care:</b>		<b>23030.00</b>	<b>820.86</b>	<b>820.86</b>	<b>820.86</b>	<b>0.00</b>	<b>0.00</b>
<b>B</b>	<b>CHELTUIELI SECȚIUNEA DE DEZVOLTARE, total , din care</b>		<b>23030.00</b>	<b>820.86</b>	<b>820.86</b>	<b>820.86</b>	<b>0.00</b>	<b>0.00</b>
<b>1</b>	<b>Învățământ</b>	<b>65.07</b>	<b>500.00</b>	<b>0.00</b>	<b>0.00</b>	<b>0.00</b>	<b>0.00</b>	<b>0.00</b>
	- Proiecte cu finanțare din fonduri externe nerambursabile	56	500.00	0.00	0.00	0.00		0.00
<b>2</b>	<b>Sănătate</b>	<b>66.07</b>	<b>3430.00</b>	<b>820.86</b>	<b>820.86</b>	<b>820.86</b>	<b>0.00</b>	<b>0.00</b>
	- Proiecte cu finanțare din fonduri externe nerambursabile	56	3430.00	820.86	820.86	820.86		0.00
<b>3</b>	<b>Cultură, recreere și religie</b>	<b>67.07</b>	<b>500.00</b>	<b>0.00</b>	<b>0.00</b>	<b>0.00</b>	<b>0.00</b>	<b>0.00</b>
	- Proiecte cu finanțare din fonduri externe nerambursabile	56	500.00	0.00	0.00	0.00		0.00
<b>4</b>	<b>Protecția mediului</b>	<b>74.07</b>	<b>3500.00</b>	<b>0.00</b>	<b>0.00</b>	<b>0.00</b>	<b>0.00</b>	<b>0.00</b>
	- Proiecte cu finanțare din fonduri externe nerambursabile	56	3500.00	0.00	0.00	0.00		0.00

<b>5</b>	<b>Transporturi</b>	<b>84.07</b>	<b>7300.00</b>	<b>0.00</b>	<b>0.00</b>	<b>0.00</b>	<b>0.00</b>	<b>0.00</b>	<b>0.00</b>
	- Proiecte cu finanțare din fonduri externe nerambursabile	56	600.00	0.00	0.00	0.00	0.00	0.00	0.00
	- Cheltuieli de capital	70	6700.00	0.00	0.00	0.00	0.00	0.00	0.00
<b>2</b>	<b>Alte acțiuni economice</b>	<b>87.07</b>	<b>7800.00</b>	<b>0.00</b>	<b>0.00</b>	<b>0.00</b>	<b>0.00</b>	<b>0.00</b>	<b>0.00</b>
	- Proiecte cu finanțare din fonduri externe nerambursabile	56	7800.00				0.00	0.00	0.00

PREȘEDINTE,  
  
 Dr. ing. Ion Cîlea



SITUAȚIA  
Indicatorilor privind execuția bugetului propriu al județului Vâlcea, la data  
de 31 martie 2014

INDICATORI			
Nr. crt.	VENITURI		
1.	Gradul de realizare al veniturilor	Venituri totale încasate (mii lei) ----- x100 Venituri totale programate ( mii lei)	57766,15 -----x100 = 45,50 126968,33
2.	Gradul de realizare al veniturilor proprii	Venituri proprii încasate (mii lei) ----- x100 Venituri proprii programate (mii lei)	12712,0 -----x100 = 103,91 12233,70
3.	Gradul de finanțare din venituri proprii	Venituri proprii încasate (inclusiv cote defalcate din impozitul pe venit) (mii lei) ----- x100 Venituri totale încasate (mii lei)	12712,0 -----x 100 = 10,01 126968,33
4.	Gradul de autofinanțare	Venituri proprii încasate (exclusiv cote defalcate din impozitul pe venit) (mii lei) ----- x100 Venituri totale încasate (mii lei)	1167,23 -----x100 = 0,92 126968,33
5.	Gradul de autonomie decizională	Venituri despersonalizate încasate ----- x100 Total încasări (mii lei)	2712,71 -----x100 = 4,70 57766,15
6.	Coeficientul de realizare a veniturilor fiscale în anul anterior	Încasări 3 luni an (t-1) (mii lei) ----- Încasări an (t-1) (mii lei)	89,39 ----- = 0,10 897,24
7.	Estimatul anual din venituri fiscale locale	Încasări 3 luni an (t) (mii lei) ----- Coeficient de realizare a veniturilor fiscale	69,87 ----- = 698,70 0,10

<b>CHELTUIELI</b>			
1.	Rigiditatea Cheltuielilor	Plăți cheltuieli de personal (mii lei) -----X 100 Total plăți (mii lei)	10394,46 -----x100 = 18,60 55879,79
2.	Ponderea plăților din secțiunea de funcționare în total plăți	Plăți secțiunea de funcționare (mii lei) ----- X100 Total plăți (mii lei )	45290,69 -----x100 = 81,05 55879,79
3.	Ponderea plăților din secțiunea de dezvoltare în total plăți	Plăți secțiunea de dezvoltare (mii lei) ----- X100 Total plăți (mii lei)	10589,09 ----- x100 = 18,95 55879,79
4.	Ponderea serviciului datoriei publice în total plăți efectuate	Serviciul datoriei publice locale (mii lei) ----- X100 Total plăți efectuate (mii lei)	2178,33 ----- x100 = 3,90 55879,79
5.	Deficitul /Excedentul secțiunii de funcționare - mii lei -		+417,05
6.	Deficitul /Excedentul secțiunii de dezvoltare - mii lei -		+1469,32
<b>PLĂȚI RESTANTE</b>			
1.	TOTAL plăți restante înregistrate la sfârșitul perioadei de raportare, din care: - lei -		1849583
	- sub 30 de zile		1302003
	- peste 30 de zile		542080
	- peste 90 de zile		5500
	- peste 120 de zile		0
	- peste un an de zile		0
	- către furnizori, creditor		1769970
	- față de bugetul general consolidat		35747
	- față de salariați		43866
	- împrumuturi rambursate la scadență		-
	- dobânzi restante		-

PREȘEDINTE,

Dr. Ing. Ion Cîrlea

