

**R O M Â N I A**  
**CONSILIUL JUDEȚEAN VÂLCEA**

**HOTĂRÂRE**  
**privind aprobarea execuției Bugetului propriu al județului Vâlcea,**  
**a Bugetelor instituțiilor publice finanțate parțial sau integral din**  
**venituri proprii și a Bugetului împrumutului intern,**  
**pentru perioada 01.01 - 31.12.2011**

Consiliul Județean Vâlcea, întrunit în ședința ordinară din data de 31 ianuarie 2012 la care participă un număr de 32 consilieri județeni din numărul total de 32 în funcție ;

Având în vedere Expunerea de motive a Președintelui Consiliului Județean Vâlcea, înregistrată la nr.527 din 17 ianuarie 2012;

Luând în considerare Raportul de specialitate al Direcției Economice, înregistrat la nr.528 din 17 ianuarie 2012, precum și avizele comisiilor de specialitate ;

În conformitate cu prevederile art.49 alin.(12) și (13) din Legea nr.273/2006, privind finanțele publice locale, cu modificările și completările ulterioare și cele ale anexei nr.2 la Ordinul Ministrului administrației și internelor și Ministrului finanțelor publice, nr.244/2651/2010, pentru aprobarea metodologiilor de aplicare a prevederilor art. 14 alin. (7), ale art. 57 alin. (2<sup>1</sup>) și ale art. 76<sup>1</sup> alin. (1) lit. e) din Legea nr.273/2006 privind finanțele publice locale;

În temeiul art.97 din Legea administrației publice locale, nr.215/2001, republicată, cu modificările și completările ulterioare;

**H O T Ă R Ă Ș T E:**

**Art.1** Se aprobă execuția Bugetului propriu al județului Vâlcea, pentru perioada 01.01-31.12.2011, potrivit anexei nr.1.

**Art.2** Se aprobă execuția Bugetelor instituțiilor publice finanțate parțial sau integral din venituri proprii, pentru perioada 01.01-31.12.2011, potrivit anexei nr.2.


**Art.3** Se aprobă execuția Bugetului împrumutului intern al județului Vâlcea, pentru perioada 01.01-31.12.2011, potrivit anexei nr.3.

**Art.4** Se aprobă situația indicatorilor privind execuția Bugetului propriu al județului Vâlcea, pentru perioada 01.01-31.12.2011, potrivit anexei A.

**Art.5** Anexele nr.1, nr.2, nr.3 și A fac parte integrantă din prezenta hotărâre.

**Art.6** Secretarul Județului Vâlcea va comunica, prin Compartimentul Cancelarie, prezenta hotărâre Direcției Economice și Direcției Generale a Finanțelor Publice Vâlcea, în vederea aducerii la îndeplinire a prevederilor ei, și va asigura publicarea acesteia pe site-ul Consiliului Județean Vâlcea și în Monitorul Oficial al Județului Vâlcea.

*Prezenta hotărâre a fost adoptată în conformitate cu prevederile art. 45, alin.(2), lit."a", coroborate cu cele ale art. 98 din Legea administrației publice locale, nr.215/2001, republicată, cu modificările și completările ulterioare, cu un număr de 33 voturi pentru, 0 voturi împotriva și 0 abțineri.*

**PREȘEDINTE,**  
*Ion CÎLEA*  


**CONTRASEMNEAZĂ**  
**SECRETAR AL JUDEȚULUI,**  
*Constantin DIRINEA*  
**Constantin DIRINEA**

Râmnicu Vâlcea  
Nr.1 din 31 ianuarie 2012  
SA/1 ex.

CONTUL DE EXECUTIE AL BUGETULUI PROPRIU AL JUDEȚULUI VÂLCEA  
la data de 31 decembrie 2011

mii lei

Nr. crt.	Denumire indicator	Cod	Prevedri bugetare 01.01 31.12.2011	Drepturi constatate			Încasări realizate	Drepturi constatate de încasat
				Total, din care:	din anii precedenți	din anul curent		
0	1	2	3	4	5	6	7	8
<b>I</b>	<b>VENITURI TOTAL , din care :</b>		<b>191866.52</b>	<b>210461.06</b>	<b>168.29</b>	<b>210292.77</b>	<b>195734.24</b>	<b>14726.82</b>
<b>A</b>	<b>VENITURI SECȚIUNEA DE FUNCȚIONARE, total , din care :</b>		<b>157552.70</b>	<b>176659.26</b>	<b>168.29</b>	<b>176490.97</b>	<b>161932.44</b>	<b>14726.82</b>
1	Impozit pe profit	5.02	0.00	12529.10	0.00	12529.10	20.00	12509.10
2	Cote și sume defalcate din impozitul pe venit	4.02	37629.63	37885.45	0.00	37885.45	37885.45	0.00
3	Sume defalcate din TVA pentru echilibrare	11.02	67383.00	67383.00	0.00	67383.00	67383.00	0.00
4	Taxe pe utilizarea bunurilor sau pe activități	16.02	789.61	1060.56	0.00	1060.56	1060.56	0.00
5	Venituri din proprietate	30.02	3553.39	6341.37	82.79	6258.58	4206.20	2135.17
6	Venituri din prestări servicii și activități	33.02	43.24	41.56	3.57	37.99	40.94	0.62
7	Amenzi, penalități și confiscări	35.02	5.00	85.29	81.93	3.36	3.36	81.93
8	Diverse venituri	36.02	1024.92	1075.25	0.00	1075.25	1075.25	0.00
9	Vărsăminte din secțiunea de funcționare pentru secțiunea de dezvoltare	37.02	-28005.09	-24693.00	0.00	-24693.00	-24693.00	0.00
10	Subvenții de la bugetul de stat	42.02	75129.00	74950.68	0.00	74950.68	74950.68	0.00

<b>B</b>	<b>VENITURI SECȚIUNEA DE DEZVOLTARE, total, din care :</b>		<b>34313.82</b>	<b>33801.80</b>	<b>0.00</b>	<b>33801.80</b>	<b>33801.80</b>	<b>0.00</b>
1	Vărsăminte din secțiunea de funcționare pentru secțiunea de dezvoltare	37.02	28005.09	24693.00	0.00	24693.00	24693.00	
2	Venituri din valorificarea unor bunuri	39.02	6.00	2.39	0.00	2.39	2.39	
3	Sume din excedentul bugetului local	40.02		1280.87	0.00	1280.87	1280.87	
4	Subvenții de la bugetul de stat	42.02	4323.72	4496.82	0.00	4496.82	4496.82	
5	Sume FEN postaderare în contul plăților efectuate și prefinanțări	45.02	1979.01	3328.72	0.00	3328.72	3328.72	

mii lei

Nr. crt	Denumire indicator	Cod	Credite bugetare 01.01 - 31.12.2011	Angajamente bugetare	Angajamente legale	Plăți efectuate	Angajamente legale de plătit	Cheltuieli efective
0	1	2	3	4	5	6	7	8
	<b>CHELTUIELI TOTAL, din care:</b>		<b>194432.77</b>	<b>187333.81</b>	<b>187404.95</b>	<b>187119.94</b>	<b>0.00</b>	<b>180455.89</b>
<b>A</b>	<b>CHELTUIELI SECȚIUNEA DE FUNCȚIONARE, total , din care</b>		<b>157552.70</b>	<b>155593.42</b>	<b>155664.56</b>	<b>155381.16</b>	<b>0.00</b>	<b>164973.92</b>
<b>1</b>	<b>Autorități Publice și Acțiuni Externe</b>	<b>51.02</b>	<b>7061.33</b>	<b>6887.72</b>	<b>6887.72</b>	<b>6887.72</b>	<b>0.00</b>	<b>6907.64</b>
	- Cheltuieli de personal	10	4516.26	4440.47	4440.47	4440.47		4437.67
	- Bunuri și servicii	20	2545.07	2449.40	2449.40	2449.40		2469.97
	- Plăți din anii precedenți	85	0.00	-2.15	-2.15	-2.15		0.00
<b>2</b>	<b>Alte Servicii Publice generale</b>	<b>54.02</b>	<b>2429.45</b>	<b>2313.81</b>	<b>2313.81</b>	<b>2313.81</b>	<b>0.00</b>	<b>2311.24</b>
	- Cheltuieli de personal	10	40.62	40.39	40.39	40.39		40.39
	- Bunuri și servicii	20	87.88	67.16	67.16	67.16		61.33
	- Fond rezervă bugetară	50						
	- Transferuri între unități	51	2300.95	2209.52	2209.52	2209.52		2209.52
	- Plăți din anii precedenți	85	0.00	-3.26	-3.26	-3.26		0.00


<b>3</b>	<b>Tranzacții privind Datoria Publică și Împrumuturi</b>	<b>55.02</b>	<b>700.00</b>	<b>472.38</b>	<b>472.38</b>	<b>472.38</b>	<b>0.00</b>	<b>467.24</b>
	- Bunuri și servicii	20	412.00	362.09	362.09	362.09		373.70
	- Dobânzi	30	288.00	110.29	110.29	110.29		93.54
<b>4</b>	<b>Apărare</b>	<b>60.02</b>	<b>220.00</b>	<b>217.44</b>	<b>217.44</b>	<b>217.44</b>	<b>0.00</b>	<b>221.13</b>
	- Bunuri și servicii	20	220.00	217.44	217.44	217.44		221.13
<b>5</b>	<b>Ordine Publică și Siguranță</b>	<b>61.02</b>	<b>152.66</b>	<b>146.82</b>	<b>146.82</b>	<b>146.82</b>	<b>0.00</b>	<b>138.36</b>
	- Bunuri și servicii	20	152.66	146.82	146.82	146.82		138.36
<b>6</b>	<b>Învățământ</b>	<b>65.02</b>	<b>15161.82</b>	<b>15092.80</b>	<b>14880.54</b>	<b>14880.54</b>	<b>0.00</b>	<b>14964.61</b>
	- Cheltuieli de personal	10	4851.20	4851.20	4710.69	4710.69		4758.39
	- Bunuri și servicii	20	2080.68	2080.68	2008.93	2008.93		2036.51
	- Asistență socială	57	8229.94	8169.71	8169.71	8169.71		8169.71
	- Plăți din anii precedenți	85	0.00	-8.79	-8.79	-8.79		0.00
<b>7</b>	<b>Sănătate</b>	<b>66.02</b>	<b>902.10</b>	<b>879.34</b>	<b>879.34</b>	<b>879.34</b>	<b>0.00</b>	<b>879.34</b>
	- Transferuri între unități	51	892.10	869.34	869.34	869.34		869.34
	- Alte cheltuieli	59	10.00	10.00	10.00	10.00		10.00
<b>8</b>	<b>Cultură , Recreere și Religie</b>	<b>67.02</b>	<b>11018.27</b>	<b>10573.27</b>	<b>10856.67</b>	<b>10573.27</b>	<b>0.00</b>	<b>10647.18</b>
	- Cheltuieli de personal	10	1491.83	1478.56	1478.56	1478.56		1503.27
	- Bunuri și servicii	20	385.94	370.70	370.70	370.70		278.20
	- Transferuri între unități	51	4954.00	4737.69	4737.69	4737.69		4737.69
	- Alte cheltuieli	59	4186.50	4128.02	4128.02	4128.02		4128.02
	- Plăți din anii precedenți	85	0.00	-141.70	141.70	-141.70		0.00
<b>9</b>	<b>Asigurări și Asistență Socială</b>	<b>68.02</b>	<b>96324.42</b>	<b>95738.05</b>	<b>95738.05</b>	<b>95738.05</b>	<b>0.00</b>	<b>94709.46</b>
	- Cheltuieli de personal	10	23470.00	23399.01	23399.01	23399.01		23583.84
	- Bunuri și servicii	20	13426.42	13254.50	13254.50	13254.50		11699.60
	- Transferuri între unități	51	800.00	715.09	715.09	715.09		715.09
	- Asistență socială	57	58628.00	58503.84	58503.84	58503.84		58710.93
	- Plăți din anii precedenți	85	0.00	-134.39	-134.39	-134.39		0.00
<b>10</b>	<b>Agricultură, Silvicultură și Vânătoare</b>	<b>83.02</b>	<b>950.00</b>	<b>740.51</b>	<b>740.51</b>	<b>740.51</b>	<b>0.00</b>	<b>828.80</b>
	- Transferuri între unități	51	950.00	828.80	828.80	828.80		828.80
	- Plăți din anii precedenți	85	0.00	-88.29	-88.29	-88.29		0.00
<b>11</b>	<b>Transporturi</b>	<b>84.02</b>	<b>22632.65</b>	<b>22531.28</b>	<b>22531.28</b>	<b>22531.28</b>	<b>0.00</b>	<b>32898.92</b>
	- Bunuri și servicii	20	22632.65	22531.28	22531.28	22531.28		32898.92

<b>12</b>	<b>Excedent/Deficit</b>	<b>99.02</b>	<b>0.00</b>			<b>6551.28</b>		
<b>B</b>	<b>CHELTUIELI SECȚIUNEA DE DEZVOLTARE, total , din care</b>		<b>36880.07</b>	<b>31740.39</b>	<b>31740.39</b>	<b>31738.78</b>	<b>0.00</b>	<b>15481.97</b>
<b>1</b>	<b>Autorități Publice și Acțiuni Externe</b>	<b>51.02</b>	<b>3146.64</b>	<b>2389.17</b>	<b>2389.17</b>	<b>2389.17</b>	<b>0.00</b>	<b>2638.51</b>
	- Alte ransferuri	55	1274.00	1198.39	1198.39	1198.39		1198.39
	- Proiecte cu finanțare din fonduri externe nerambursabile	56	1040.00	439.63	439.63	439.63		439.63
	- Cheltuieli de capital	70	832.64	751.15	751.15	751.15		1000.49
<b>2</b>	<b>Alte Servicii Publice generale</b>	<b>54.02</b>	<b>0.00</b>	<b>0.00</b>	<b>0.00</b>	<b>0.00</b>	<b>0.00</b>	<b>3.64</b>
	- Cheltuieli de capital	70	0.00	0.00	0.00	0.00		3.64
<b>3</b>	<b>Apărare</b>	<b>60.02</b>	<b>0.00</b>	<b>0.00</b>	<b>0.00</b>	<b>0.00</b>	<b>0.00</b>	<b>6.64</b>
	- Cheltuieli de capital	70	0.00	0.00	0.00	0.00		6.64
<b>4</b>	<b>Ordine Publică și Siguranță</b>	<b>61.02</b>	<b>67.34</b>	<b>65.51</b>	<b>65.51</b>	<b>65.51</b>	<b>0.00</b>	<b>54.40</b>
	- Cheltuieli de capital	70	67.34	65.51	65.51	65.51		54.40
<b>5</b>	<b>Învățământ</b>	<b>65.02</b>	<b>1630.99</b>	<b>909.97</b>	<b>909.97</b>	<b>909.97</b>	<b>0.00</b>	<b>351.04</b>
	- Alte transferuri	55	4.50	4.50	4.50	4.50		4.50
	- Proiecte cu finanțare din fonduri externe nerambursabile	56	1626.49	905.47	905.47	905.47		197.30
	- Cheltuieli de capital	70	0.00	0.00	0.00	0.00		149.24
<b>6</b>	<b>Sănătate</b>	<b>66.02</b>	<b>1219.70</b>	<b>1218.93</b>	<b>1218.93</b>	<b>1218.93</b>	<b>0.00</b>	<b>1048.70</b>
	- Transferuri între unități (transferuri de capital )	51	1048.80	1048.70	1048.70	1048.70		1048.70
	- Proiecte cu finanțare din fonduri externe nerambursabile	56	170.90	170.23	170.23	170.23		0.00
<b>7</b>	<b>Cultură , Recreere și Religie</b>	<b>67.02</b>	<b>631.74</b>	<b>450.94</b>	<b>450.94</b>	<b>450.94</b>	<b>0.00</b>	<b>473.49</b>
	- Proiecte cu finanțare din fonduri externe nerambursabile	56	631.74	463.99	463.99	463.99		473.49
	- Plăți din anii precedenți	85	0.00	-13.05	-13.05	-13.05		0.00
<b>8</b>	<b>Asigurări și Asistență Socială</b>	<b>68.02</b>	<b>974.58</b>	<b>735.86</b>	<b>735.86</b>	<b>735.86</b>	<b>0.00</b>	<b>465.48</b>
	- Cheltuieli de capital	70	974.58	735.86	735.86	735.86		465.48
<b>9</b>	<b>Protecția Mediului</b>	<b>74.02</b>	<b>6509.90</b>	<b>6425.94</b>	<b>6425.94</b>	<b>6425.94</b>	<b>0.00</b>	<b>320.12</b>
	- Alte ransferuri	55	400.00	320.00	320.00	320.00		320.00

	- Proiecte cu finanțare din fonduri externe nerambursabile	56	6.90	2.94	2.94	2.94		0.12
	- Cheltuieli de capital	70	6103.00	6103.00	6103.00	6103.00		0.00
<b>10</b>	<b>Combustibili si energie</b>	<b>81.02.</b>	<b>15412.00</b>	<b>15412.00</b>	<b>15412.00</b>	<b>15412.00</b>	<b>0.00</b>	<b>7440.00</b>
	- Cheltuieli de capital	70	15412.00	15412.00	15412.00	15412.00		7440.00
<b>11</b>	<b>Agricultură,Silvicultură și Vânătoare</b>	<b>83.02</b>	<b>408.00</b>	<b>408.00</b>	<b>408.00</b>	<b>406.39</b>	<b>0.00</b>	<b>0.00</b>
	- Proiecte cu finanțare din fonduri externe nerambursabile	56	408.00	408.00	408.00	406.39		0.00
<b>12</b>	<b>Transporturi</b>	<b>84.02</b>	<b>6877.48</b>	<b>3722.40</b>	<b>3722.40</b>	<b>3722.40</b>	<b>0.00</b>	<b>2679.95</b>
	- Proiecte cu finanțare din fonduri externe nerambursabile	56	2991.48	947.28	947.28	947.28		0.00
	- Cheltuieli de capital	70	3886.00	2777.85	2777.85	2777.85		2679.95
	- Plăți din anii precedenți	85	0.00	-2.73	-2.73	-2.73		
<b>13</b>	<b>Alte acțiuni economice</b>	<b>87.02</b>	<b>1.70</b>	<b>1.67</b>	<b>1.67</b>	<b>1.67</b>	<b>0.00</b>	<b>0.00</b>
	- Proiecte cu finanțare din fonduri externe nerambursabile	56	1.70	1.67	1.67	1.67		0.00
<b>14</b>	<b>Excedent/Deficit</b>	<b>99.02</b>	<b>-2566.25</b>			<b>2063.02</b>		

PREȘEDINTE,

Ion Cîlea



CONTUL DE EXECUTIE AL BUGETULUI PROPRIU AL INSTITUȚIILOR FINANȚATE  
PARȚIAL SAU INTEGRAL DIN VENITURI PROPRII, la data de 31 decembrie 2011

mii lei

Nr. crt.	Denumire indicator	Cod	Prevedri bugetare 01.01 - 31.12.2011	Drepturi constatate			Încasări realizate	Stingeri pe alte căi decât încasări	Drepturi constatate de încasat
				Total, din care:	din anii precedenți	din anul curent			
0	1	2	3	4	5	6	7	8	9
<b>I</b>	<b>VENITURI TOTAL , din care :</b>		<b>126330.15</b>	<b>124691.20</b>	<b>11598.59</b>	<b>113092.61</b>	<b>109379.72</b>	<b>2271.83</b>	<b>13039.65</b>
<b>A</b>	<b>VENITURI SECȚIUNEA DE FUNCȚIONARE, total , din care :</b>		<b>124300.24</b>	<b>122927.60</b>	<b>11598.59</b>	<b>111329.01</b>	<b>107616.12</b>	<b>2271.83</b>	<b>13039.65</b>
<b>1</b>	<b>Venituri din concesiuni și închirieri</b>	<b>30.10.05</b>		<b>129.60</b>	<b>19.04</b>	<b>110.56</b>	<b>118.78</b>	<b>2.15</b>	<b>8.67</b>
<b>2</b>	<b>Venituri din prestări servicii și alte activități, din acestea :</b>	<b>33.1</b>	<b>108728.09</b>	<b>105665.67</b>	<b>11336.43</b>	<b>94329.24</b>	<b>92270.55</b>	<b>364.14</b>	<b>13030.98</b>
	- Taxe și alte venituri din învățământ	33.10.05	268.00	253.40	46.89	206.51	206.51	26.89	20.00
	- Venituri din prestări servicii	33.10.08	2632.94	2587.22	192.03	2395.19	2325.83	27.36	234.03
	- Contribuția de întreținere a persoanelor asistate	33.10.13	288.00	338.73	0.00	338.73	338.73		0.00



	- Venituri din serbări și spectacole școlare, manifestări culturale, artistice și sportive	33.10.19	190.00	90.47	0.00	90.47	90.47		0.00
	- Venituri din contractele încheiate cu casa de asigurări sociale de sănătate	33.10.21	99998.02	98417.11	10553.45	87863.66	86160.50		12256.61
	- Venituri din contractele încheiate cu direcțiile de sănătate publică din sume alocate de la bugetul de stat	33.10.30	56.00	55.53		55.53	55.53		0.00
	- Venituri din contractele încheiate cu direcțiile de sănătate publică din sume alocate ddin veniturile proprii ale Ministerului Sănătății	33.10.31	10.00	9.97		9.97	9.97		0.00
	- Venituri din contractele încheiate cu instituțiile de medicină legală	33.10.32	1449.69	1449.69	0.00	1449.69	1449.69		0.00
	- Alte venituri din prestări servicii și alte activități	33.10.50	3835.44	2463.55	544.06	1919.49	1633.32	309.89	520.34
<b>3</b>	<b>Diverse venituri</b>	<b>36.1</b>	<b>36.43</b>	<b>58.72</b>	<b>1.80</b>	<b>56.92</b>	<b>17.37</b>	<b>41.35</b>	<b>0</b>
<b>4</b>	<b>Donații și sponsorizări</b>	<b>37.10.01</b>	<b>227.29</b>	<b>300.65</b>	<b>0.00</b>	<b>300.65</b>	<b>142.20</b>	<b>158.45</b>	<b>0</b>
	Vărsăminte din secțiunea de funcționare pentru secțiunea de dezvoltare	37.10.03	-924.11	-672.62	0.00	-672.62	-672.62		0
<b>6</b>	<b>Alte transferuri voluntare</b>	<b>37.10.50</b>	<b>0.00</b>	<b>1464.42</b>		<b>1464.42</b>	<b>0.00</b>	<b>1464.42</b>	<b>0</b>
<b>7</b>	<b>Subvenții de la bugetul de stat</b>	<b>42.1</b>	<b>6200.49</b>	<b>6210.56</b>		<b>6210.56</b>	<b>6210.56</b>		<b>0</b>
<b>8</b>	<b>Subvenții de la alte administrații</b>	<b>43.1</b>	<b>10032.05</b>	<b>9770.60</b>	<b>241.32</b>	<b>9529.28</b>	<b>9529.28</b>	<b>241.32</b>	<b>0</b>
<b>B</b>	<b>VENITURI SECȚIUNEA DE DEZVOLTARE, total, din care :</b>		<b>2029.91</b>	<b>1763.60</b>	<b>0.00</b>	<b>1763.60</b>	<b>1763.60</b>	<b>0.00</b>	<b>0</b>

1	Vărsăminte din secțiunea de funcționare pentru secțiunea de dezvoltare	37.1	924.11	672.62		672.62	672.62	0.00	0
2	Subvenții de la alte administrații	43.1	1105.80	1090.98		1090.98	1090.98	0.00	0


mii lei

Nr. crt	Denumire indicator	Cod	Credite bugetare 01.01 - 31.12.2011	Angajamente bugetare	Angajamente legale	Plăți efectuate	Angajamente legale de plătit	Cheltuieli efective
0	1	2	3.00	4.00	5.00	6.00	7.00	8.00
	<b>CHELTUIELI TOTAL, din care:</b>		<b>126330.15</b>	<b>124348.34</b>	<b>121252.15</b>	<b>110790.91</b>	<b>10461.24</b>	<b>113551.56</b>
<b>A</b>	<b>CHELTUIELI SECȚIUNEA DE FUNCȚIONARE, total , din care</b>		<b>124300.24</b>	<b>122584.74</b>	<b>119488.55</b>	<b>109027.31</b>	<b>10461.24</b>	<b>108407.93</b>
<b>1</b>	<b>Alte Servicii Publice generale</b>	<b>54.1</b>	<b>821.00</b>	<b>750.74</b>	<b>750.74</b>	<b>750.74</b>	<b>0.00</b>	<b>695.85</b>
	- Cheltuieli de personal	10	562.00	535.02	535.02	535.02		487.20
	- Bunuri și servicii	20	259.00	215.72	215.72	215.72		208.65
	- Alte cheltuieli	59	0.00	0.00	0.00	0.00		0.00
<b>2</b>	<b>Ordine Publică și Siguranță</b>	<b>61.1</b>	<b>1528.45</b>	<b>1363.36</b>	<b>1363.36</b>	<b>1363.36</b>	<b>0.00</b>	<b>1306.00</b>
	- Cheltuieli de personal	10	1290.77	1242.99	1242.99	1242.99		1229.69
	- Bunuri și servicii	20	237.68	123.44	123.44	123.44		76.31
	- Plăți din anii precedenți	85	0.00	-3.07	-3.07	-3.07		0.00
<b>3</b>	<b>Sănătate</b>	<b>66.1</b>	<b>114176.69</b>	<b>112877.22</b>	<b>110020.78</b>	<b>99559.54</b>	<b>10461.24</b>	<b>99106.46</b>
	- Cheltuieli de personal	10	66306.43	65876.48	65876.48	65876.48		64877.06
	- Bunuri și servicii	20	47870.26	47003.80	44147.36	33686.12	10461.24	34229.40
	- Plăți din anii precedenți	85	0.00	-3.06	-3.06	-3.06		0.00
<b>4</b>	<b>Cultură , Recreere și Religie</b>	<b>67.1</b>	<b>5518.10</b>	<b>5364.02</b>	<b>5190.09</b>	<b>5190.09</b>	<b>0.00</b>	<b>5138.61</b>
	- Cheltuieli de personal	10	3396.10	3334.57	3267.33	3267.33		3281.59
	- Bunuri și servicii	20	2122.00	2029.45	1922.76	1922.76		1857.02
<b>5</b>	<b>Asigurări și Asistență Socială</b>	<b>68.1</b>	<b>1026.00</b>	<b>999.40</b>	<b>999.40</b>	<b>999.40</b>	<b>0.00</b>	<b>1000.73</b>
	- Cheltuieli de personal	10	565.10	554.85	554.85	554.85		557.98
	- Bunuri și servicii	20	460.90	444.55	444.55	444.55		442.75

<b>6</b>	<b>Agricultură,Silvicultură și Vânătoare</b>	<b>83.1</b>	<b>1230.00</b>	<b>1230.00</b>	<b>1164.18</b>	<b>1164.18</b>	<b>0.00</b>	<b>1160.28</b>
	- Cheltuieli de personal	10	832.75	832.75	820.88	820.88		844.98
	- Bunuri și servicii	20	397.25	397.25	343.30	343.30		315.30
<b>7</b>	<b>Excedent/Deficit</b>	<b>99.1</b>	<b>0.00</b>			<b>-1411.19</b>		
<b>B</b>	<b>CHELTUIELI SECȚIUNEA DE DEZVOLTARE, total , din care</b>		<b>2029.91</b>	<b>1763.60</b>	<b>1763.60</b>	<b>1763.60</b>	<b>0.00</b>	<b>5143.63</b>
<b>1</b>	<b>Alte Servicii Publice generale</b>	<b>54.1</b>	<b>0.00</b>	<b>0.00</b>	<b>0.00</b>	<b>0.00</b>	<b>0.00</b>	<b>0.00</b>
	- Cheltuieli de capital	70	0.00	0.00	0.00	0.00	0.00	0.00
<b>2</b>	<b>Ordine Publică și Siguranță</b>	<b>61.1</b>	<b>0.00</b>	<b>0.00</b>	<b>0.00</b>	<b>0.00</b>	<b>0.00</b>	<b>0.00</b>
	- Cheltuieli de capital	70	0.00	0.00	0.00	0.00	0.00	0.00
<b>3</b>	<b>Sănătate</b>	<b>66.1</b>	<b>1605.61</b>	<b>1583.86</b>	<b>1583.86</b>	<b>1583.86</b>	<b>0.00</b>	<b>4913.72</b>
	- Cheltuieli de capital	70	1605.61	1583.86	1583.86	1583.86		4913.72
<b>4</b>	<b>Cultură , Recreere și Religie</b>	<b>67.1</b>	<b>362.30</b>	<b>121.37</b>	<b>121.37</b>	<b>121.37</b>	<b>0.00</b>	<b>192.53</b>
	- Cheltuieli de capital	70	362.30	121.37	121.37	121.37		192.53
<b>5</b>	<b>Asigurări și Asistență Socială</b>	<b>68.1</b>	<b>62.00</b>	<b>58.37</b>	<b>58.37</b>	<b>58.37</b>	<b>0.00</b>	<b>15.52</b>
	- Cheltuieli de capital	70	62.00	58.37	58.37	58.37		15.52
<b>6</b>	<b>Agricultură,Silvicultură și Vânătoare</b>	<b>83.1</b>	<b>0.00</b>	<b>0.00</b>	<b>0.00</b>	<b>0.00</b>	<b>0.00</b>	<b>21.86</b>
	- Cheltuieli de capital	70	0.00	0.00	0.00	0.00	0.00	21.86
<b>7</b>	<b>Excedent/Deficit</b>	<b>99.1</b>	<b>0.00</b>			<b>0.00</b>		

PREȘEDINTE,

Ion Cîlea




CONTUL DE EXECUȚIE AL IMPRUMUTULUI INTERN, AL JUDEȚULUI VALCEA  
la data de 31 decembrie 2011

mii lei

DENUMIREA INDICATORILOR	Cod indicator	Credite bugetare 01.01-31.12.2011	Angajament e bugetare	Angajament e legale	Plăți efectuate	Angajament e legale de plătit	Cheltuieli efective
CHELTUIELI TOTALE		15543.00	11132.03	11132.03	11132.03	0.00	0.00
TRANSPORTURI	8407	15543.00	11132.03	11132.03	11132.03	0.00	0.00
<b>SECȚIUNEA DE DEZVOLTARE (cod 70)</b>		<b>15543.00</b>	<b>11132.03</b>	<b>11132.03</b>	<b>11132.03</b>		
CHELTUIELI DE CAPITAL (cod 71)	70	15543.00	11132.03	11132.03	11132.03		
TITLUL XII ACTIVE NEFINANCIARE (cod 71.01 la 71.03)	71	15543.00	11132.03	11132.03	11132.03		
Active fixe (cod 71.01.01 la 71.01.03+71.01.30)	71.01	15543.00	11132.03	11132.03	11132.03		
Construcții	71.01.01	15543.00	11132.03	11132.03	11132.03		
Mașini, echipamente si mijloace de transport	71.01.02						
Mobilier, aparatură birotică și alte active corporale	71.01.03						
Alte active fixe	71.01.30						

PREȘEDINTE,

Ion Cîlea



SITUAȚIA  
Indicatorilor privind execuția bugetului propriu al județului Vâlcea, la data  
de 31 decembrie 2011

INDICATORI			
Nr. crt.	VENITURI		
1.	Gradul de realizare al veniturilor	Venituri totale încasate (mii lei) ----- x100 Venituri totale programate ( mii lei)	195734,24 -----x100 =102,02 191866,52
2.	Gradul de realizare al veniturilor proprii	Venituri proprii încasate (mii lei) ----- x100 Venituri proprii programate (mii lei)	44294,15 -----x100 = 102,89 43051,79
3.	Gradul de finanțare din venituri proprii	Venituri proprii încasate (inclusiv cote defalcate din impozitul pe venit) (mii lei) ----- x100 Venituri totale încasate (mii lei)	44294,15 -----x 100 = 22,63 195734,24
4.	Gradul de autofinanțare	Venituri proprii încasate (exclusiv cote defalcate din impozitul pe venit) (mii lei) ----- x100 Venituri totale încasate (mii lei)	6408,70 -----x100 = 3,27 195734,24
5	Venituri proprii încasate per capita	Venituri proprii încasate (încusiv cote defalcate din impozitul pe venit) (lei) ----- Numărul de locuitori	44294148 ----- = 108,95 406555
6	Gradul de realizare a impozitelor pe proprietate	Venituri din impozite pe proprietate încasate (mii lei) -----x 100 Venituri din impozite pe proprietate programate (mii lei)	898,21 -----x100 = 113,75 789,61
7	Gradul de dependență al bugetului local față de bugetul de stat	Sume primite de la bugetul de stat (mii lei) -----x100 Total încasări (mii lei)	158962,76 ----- x100 = 81,21 195734,24
8.	Gradul de autonomie decizională	Venituri despersonalizate încasate ----- x100 Total încasări (mii lei)	111677,15 -----x100 = 57,06 195734,24

<b>CHELTUIELI</b>			
1.	Rigiditatea Cheltuielilor	Plăți cheltuieli de personal (mii lei) -----X 100 Total plăți (mii lei)	34069,12 -----x100 = 18,21 187119,93
2.	Ponderea plăților din secțiunea de funcționare în total plăți	Plăți secțiunea de funcționare (mii lei) ----- X100 Total plăți (mii lei)	155381,16 -----x100 = 83,04 187119,93
3.	Ponderea plăților din secțiunea de dezvoltare în total plăți	Plăți secțiunea de dezvoltare (mii lei) ----- X100 Total plăți (mii lei)	31738,78 ----- x100 = 16,96 187119,93
4.	Ponderea serviciului datoriei publice întotal plăți efectuate	Serviciul datoriei publice locale (mii lei) ----- X100 Total plăți efectuate (mii lei)	472,38 ----- x100 = 0,25 187119,93
5.	Deficitul /Excedentul secțiunii de funcționare - mii lei -		161932,44 - 155381,16 = 6551,28
6.	Deficitul /Excedentul) secțiunii de dezvoltare - mii lei -		33801,80 - 31738,78 = 2063,02
<b>PLĂȚI RESTANTE</b>			
1.	TOTAL plăți restante înregistrate la sfârșitul perioadei de raportare, din care: - lei -		9125622
	- sub 30 de zile		1001560
	- peste 30 de zile		5474152
	- peste 90 de zile		370675
	- peste 120 de zile		1148187
	- peste un an de zile		1131048
	- către furnizori, creditori		8213520
	- față de bugetul general consolidat		407338
	- față de salariați		504764
	- împrumuturi rambursate la scadență		-
	- dobânzi restante		-

PREȘEDINTE

Ion Cîlea

