

## HOTĂRÂRE

**privind aprobarea contului de execuție a bugetului propriu al județului Vâlcea, a bugetului instituțiilor publice finanțate parțial din bugetul propriu al județului, a bugetului instituțiilor publice finanțate integral din venituri proprii, a bugetului fondurilor externe nerambursabile și a veniturilor și cheltuielilor evidențiate în afara bugetului local, pe anul 2009**

Consiliul Județean Vâlcea, întrunit în ședința ordinară din data de 28 mai 2010 la care participă un număr de 31 consilieri județeni din numărul total de 31 în funcție ;

Având în vedere Expunerea de motive a Președintelui Consiliului Județean Vâlcea, înregistrată la nr.5414 din 20 mai 2010;

Luând în considerare Raportul de specialitate al Direcției Economice, înregistrat la nr.5414 din 20 mai 2010, precum și avizele comisiilor de specialitate ;

În conformitate cu prevederile art. 91, alin.(3), lit."a" și art.104, alin.(4), lit."b" din Legea administrației publice locale nr. 215/2001, republicată, cu modificările și completările ulterioare, coroborate cu cele ale art.57 alin.(1) și art.58 alin.(4) din Legea nr.273/2006, privind finanțele publice locale, cu modificările și completările ulterioare;

În temeiul art.97 din Legea administrației publice locale, nr.215/2001, republicată, cu modificările și completările ulterioare;

## HOTĂRĂȘTE:

**Art.1.** Se aprobă contul de execuție a bugetului propriu al județului Vâlcea, pe anul 2009, prevăzut în anexa nr. 1.

**Art.2.** Se aprobă contul de execuție a bugetului instituțiilor publice finanțate parțial din bugetul propriu al județului, pe anul 2009, prevăzut în anexa nr. 2.

**Art.3.** Se aprobă contul de execuție a bugetului instituțiilor publice finanțate integral din venituri proprii, pe anul 2009, prevăzut în anexa nr. 3.

**Art.4.** Se aprobă contul de execuție a bugetului fondurilor externe nerambursabile, pe anul 2009, prevăzut în anexa nr. 4.

**Art.5.** Se aprobă contul de execuție a veniturilor și cheltuielilor evidențiate în afara bugetului local, pe anul 2009, prevăzut în anexa nr. 5.

**Art.6.** Anexele nr.1-5 fac parte integrantă din prezenta hotărâre.

**Art.7** Secretarul Județului Vâlcea va comunica, prin Compartimentul Cancelarie, prezenta hotărâre Direcției Economice și Direcției Generale a Finanțelor Publice Vâlcea, în vederea aducerii la îndeplinire a prevederilor ei, și va asigura publicarea acesteia pe site-ul Consilului Județean Vâlcea și în Monitorul Oficial al Județului Vâlcea.

*Prezenta hotărâre a fost adoptată în conformitate cu prevederile art. 45, alin.(2), lit."a", coroborate cu cele ale art. 98 din Legea administrației publice locale, nr.215/2001 republicată, cu modificările și completările ulterioare, cu un număr de 32 voturi pentru, 0 voturi împotriva și 0 abțineri.*



**CONTRASEMNEAZĂ**  
**SECRETAR AL JUDEȚULUI,**

Constantin DIRINEA

**Râmnicu Vâlcea**  
**Nr. 55 din 28 mai 2010**  
**SA/1 ex.**

CONTUL DE EXECUȚIE A BUGETULUI LOCAL AL JUDEȚULUI VĂLCEA,  
PE ANUL 2009

-lei

DENUMIREA INDICATORILOR	Rând	Cod indicator	Prevederi bugetare inițiale	Prevederi bugetare definitive	Încasări/ plăți
<b>TOTAL VENITURI</b>	<b>1</b>		<b>155.311.400,00</b>	<b>185.209.900,00</b>	<b>167.480.478,00</b>
<b>Cote și sume defalcate din impozitul pe venit</b>	<b>2</b>	<b>04.02</b>	<b>48.498.400,00</b>	<b>48.394.400,00</b>	<b>40.235.487,00</b>
Cote defalcate din impozitul pe venit	3	04.02.01.	39.003.400,00	38.387.400,00	28.696.746,00
Sume alocate de Consiliul județean pentru echilibrarea bugetelor locale din cota de 22% din impozitul pe venit aflată la dispoziția Direcției Generale a Finanțelor Publice Vâlcea	4	04.02.04	9.495.000,00	10.007.000,00	11.538.741,00
<b>Sume defalcate din TVA</b>	<b>5</b>	<b>11.02</b>	<b>59.888.000,00</b>	<b>65.888.000,00</b>	<b>65.888.000,00</b>
Sume defalcate din TVA pentru finanțarea cheltuielilor descentralizate la nivelul județelor și Municipiului București	6	11.02.01	40.269.000,00	40.269.000,00	40.269.000,00
Sume defalcate din TVA pentru drumuri	7	11.02.05	9.453.000,00	9.453.000,00	9.453.000,00
Sume defalcate din TVA pentru echilibrarea bugetelor locale	8	11.02.06	10.166.000,00	16.166.000,00	16.166.000,00
<b>Taxa pe utilizarea bunurilor, autorizarea utilizării bunurilor sau pe desfășurarea de activități</b>	<b>9</b>	<b>16.02</b>	<b>806.000,00</b>	<b>687.000,00</b>	<b>919.270,00</b>
Taxa asupra mijloacelor de transport	10	16.02.02	501.000,00	450.000,00	501.586,00
Taxe și tarife pentru eliberarea de licențe și autorizații de funcționare	11	16.02.03	305.000,00	237.000,00	417.684,00
<b>Venituri din proprietate</b>	<b>12</b>	<b>30.02</b>	<b>2.397.000,00</b>	<b>512.000,00</b>	<b>1.420.755,00</b>
Vărsăminte din profitul net al regiilor autonome de sub autoritatea consiliilor	13	30.02.01	168.000,00	168.000,00	10.000,00
Venituri din concesiuni și închirieri	14	30.02.05	2.052.000,00	167.000,00	1.375.755,00
Venituri din dividende	15	30.02.08	177.000,00	177.000,00	35.000,00
<b>Venituri din prestări servicii și alte activități</b>	<b>16</b>	<b>33.02</b>	<b>17.000,00</b>	<b>11.000,00</b>	<b>11.440,00</b>
Contribuția lunară a părinților pentru întreținerea copiilor în unitățile de protecție socială	17	33.02.27	0,00	0,00	3.900,00
Venituri din recuperarea cheltuielilor de judecată, imputații și despăgubiri	18	33.02.28	17.000,00	11.000,00	7.540,00
<b>Amenzi, penalități și confiscări</b>	<b>19</b>	<b>35.02</b>	<b>13.000,00</b>	<b>6.000,00</b>	<b>6.299,00</b>
Venituri din amenzi și alte sancțiuni aplicate conform prevederilor	20	35.02.01	0,00	0,00	5.250,00
Alte amenzi, penalități și confiscări	21	35.02.50	13.000,00	6.000,00	1.049,00
<b>Diverse venituri</b>	<b>22</b>	<b>36.02</b>	<b>999.000,00</b>	<b>599.000,00</b>	<b>662.268,00</b>
Vărsăminte din venituri sau disponibilități instituții publice	23	36.02.01	0,00	0,00	356,00
Alte venituri	24	36.02.50	999.000,00	599.000,00	661.912,00
<b>Transferuri voluntare, altele decât subvențiile</b>	<b>25</b>	<b>37.02.</b>	<b>0,00</b>	<b>0,00</b>	<b>3.020,00</b>
Donații, sponsorizări	26	37.02.01	0,00	0,00	3.020,00
<b>Venituri din valorificarea unor bunuri</b>	<b>27</b>	<b>39.02</b>	<b>15.000,00</b>	<b>9.000,00</b>	<b>51.877,00</b>
Venituri din valorificarea unor bunuri ale instituțiilor publice	28	39.02.01.	15.000,00	9.000,00	2.944,00

Venituri din vânzarea unor bunuri	29	39.02.07	0,00	0,00	48.933,00
<b>Subvenții de la bugetul de stat</b>	<b>30</b>	<b>42.02</b>	<b>42.678.000,00</b>	<b>55.264.900,00</b>	<b>52.867.167,00</b>
Finanțarea programului de pietruire a drumurilor comunale și alimentarea cu apă a satelor	31	42.02.09	0,00	1.685.790,00	714.885,00
Finanțarea acțiunilor privind reducerea riscului seismic al construcțiilor existente cu destinație de locuințe POR 2.0	32	42.02.19	0,00	1.839.810,00	223.000,00
	33	42.02.20	0,00	1.616.810,00	383.499,00
Finanțarea drepturilor acordate persoanelor cu handicap	34	42.02.21	42.282.000,00	50.690.000,00	50.688.084,00
Subvenții primite din Fondul de intervenție	35	42.02.28	0,00	500.000,00	499.115,00
Finanțarea lucrărilor de cadastru imobiliar	36	42.02.35	396.000,00	306.000,00	300.162,00
	37	42.02.40	0,00	146.000,00	0,00
Sume administrații locale program FEGA	38	42.02.42	0,00	97.300,00	58.422,00
<b>Subvenții de la alte administrații</b>	<b>39</b>	<b>43.02</b>	<b>0,00</b>	<b>0,00</b>	<b>2.128,00</b>
Subvenții de la bugetul asigurărilor de șomaj către bugetele locale, pentru finanțarea programelor pentru ocuparea temporară a forței de muncă	40	43.02.04	0,00	0,00	2.128,00
<b>Fonduri europene</b>	<b>41</b>	<b>45.02</b>	<b>0,00</b>	<b>13.838.600,00</b>	<b>5.412.767,00</b>
Fondul European de Dezvoltare Regională	42	45.02.01	0,00	13.838.600,00	5.412.767,00
	43	45.01.01.01	0,00	838.600,00	665.358,00
Fondul European de Dezvoltare Regională prefinanțare	44	45.02.01.03	0,00	13.000.000,00	4.747.409,00
<b>TOTAL CHELTUIELI</b>	<b>45</b>	<b>51.00</b>	<b>155.311.400,00</b>	<b>185.209.900,00</b>	<b>165.951.122,00</b>
<b>AUTORITĂȚI PUBLICE ȘI ACȚIUNI EXTERNE</b>	<b>46</b>	<b>51.02</b>	<b>20.737.000,00</b>	<b>16.074.070,00</b>	<b>14.610.048,00</b>
CHELTUIELI CURENTE	47	01	17.780.000,00	14.549.440,00	13.272.546,00
TITLU I CHELTUIELI DE PERSONAL	48	10	12.155.000,00	10.153.750,00	10.128.362,00
TITLUL II BUNURI ȘI SERVICII	49	20	2.576.000,00	2.973.900,00	2.362.706,00
Titlul VII ALTE TRANSFERURI	50	55	2.797.000,00	1.124.790,00	492.378,00
Programe PHARE	51	55.01.08	2.530.000,00	857.790,00	325.106,00
Alte transferuri curente interne	52	55.01.18	50.000,00	50.000,00	2.272,00
Transferuri din bugetul local către asociațiile de dezvoltare intercomunitară	53	55.01.42	203.000,00	203.000,00	165.000,00
Titlul VIII ASISTENȚĂ SOCIALĂ	54	57	252.000,00	297.000,00	289.100,00
Ajutoare sociale	55	57.02	252.000,00	297.000,00	289.100,00
Tichete cadou acordate pentru cheltuieli sociale	56	57.02.04	252.000,00	297.000,00	289.100,00
Cheltuieli de capital	57	70	1.702.000,00	307.630,00	92.727,00
TITLUL X ACTIVE NEFINANCIARE	58	71	1.702.000,00	307.630,00	92.727,00
Construcții	59	71.01.01.	1.109.800,00	554,00	554,00
Mobilier, aparatură birotică și alte active corporale	60	71.01.03	393.000,00	0,00	0,00
Alte active fixe (inclusiv reparații capitale)	61	71.01.30	199.200,00	307.076,00	92.173,00
Operațiuni financiare	62	79	1.255.000,00	1.255.000,00	1.254.916,00
Rambursări de credite	63	81	1.255.000,00	1.255.000,00	1.254.916,00
Rambursări de credite interne	64	81.02	1.255.000,00	1.255.000,00	1.254.916,00
Rambursări de credite aferente datoriei publice interne locale	65	81.02.05	1.255.000,00	1.255.000,00	1.254.916,00
Plăți efectuate în anii precedenți	66	84	0,00	-38.000,00	-10.141,00
Autorități executive și legislative	67	51.02.01	20.737.000,00	16.074.070,00	14.610.048,00
Autorități executive	68	51.02.01.03	20.737.000,00	16.074.070,00	14.610.048,00

<b>Alte servicii publice generale</b>	<b>69</b>	<b>54.02</b>	<b>2.297.000,00</b>	<b>2.825.700,00</b>	<b>2.595.095,00</b>
CHELTUIELI CURENTE	70	01	2.270.000,00	2.828.700,00	2.607.528,00
TITLU I CHELTUIELI DE PERSONAL	71	10	35.600,00	37.400,00	23.547,00
TITLUL II BUNURI SI SERVICII	72	20	22.400,00	47.600,00	38.505,00
TITLUL V FONDURI DE REZERVA	73	50	760.000,00	0,00	0,00
Fond de rezerva bugetara la dispozitia autoritatilor locale	74	50.04	760.000,00	0,00	0,00
TITLUL VI TRANSFERURI INTRE UNITATI ALE ADMINISTRATIEI PUBLICE	75	51	1.452.000,00	2.743.700,00	2.545.476,00
Transferuri curente	76	51.01	1.452.000,00	2.743.700,00	2.545.476,00
Transferuri catre institutii publice	77	51.01.01	1.212.000,00	1.212.000,00	1.027.496,00
Transferuri din bugetele consiliilor locale si judetene pt acordarea unor ajutoare catre unitatile administrativ-teritoriale	78	51.01.24	240.000,00	1.531.700,00	1.517.980,00
CHELTUIELI DE CAPITAL	79	70	27.000,00	0,00	0,00
TITLUL X ACTIVE NEFINANCIARE	80	71	27.000,00	0,00	0,00
Active fixe (inclusiv reparatii capitale)	81	71.01	27.000,00	0,00	0,00
Masini, echipamente si mijloace de transport	82	71.01.02	27.000,00	0,00	0,00
Plăți efectuate în anii precedenți	83	85	0,00	-3.000,00	-12.433,00
Plăți efectuate în anii precedenți și recuperate în anul curent	84	85.02	0,00	-3.000,00	-12.433,00
Din total capitol:	85				
Fond de rezerva bugetara la dispozitia autoritatilor locale	86	54.02.05	760.000,00	0,00	0,00
Servicii publice comunitare de evidenta a persoanelor	87	54.02.10	1.212.000,00	1.209.000,00	1.015.063,00
Alte servicii publice generale	88	54.02.50	325.000,00	1.616.700,00	1.580.032,00
<b>Tranzactii privind datoria publica si imprumuturi</b>	<b>89</b>	<b>55.02</b>	<b>75.000,00</b>	<b>75.000,00</b>	<b>66.865,00</b>
CHELTUIELI CURENTE	90	01	75.000,00	75.000,00	66.865,00
TITLUL III DOBANZI	91	30	75.000,00	75.000,00	66.865,00
Dobanzi aferente datoriei publice interne	92	30.01	75.000,00	75.000,00	66.865,00
Plăți efectuate în anii precedenți	93	57.02	-217.000,00	0,00	0,00
Plăți efectuate în anii precedenți	94	85	-217.000,00	0,00	0,00
Plăți efectuate în anii precedenți și recuperate în anul curent	95	85.02	-217.000,00	0,00	0,00
<b>Aparare</b>	<b>96</b>	<b>60.02</b>	<b>248.000,00</b>	<b>243.000,00</b>	<b>206.339,00</b>
CHELTUIELI CURENTE	97	01	246.800,00	246.800,00	209.406,00
TITLU I CHELTUIELI DE PERSONAL	98	10	0,00	0,00	0,00
TITLUL II BUNURI SI SERVICII	99	20	246.800,00	246.800,00	209.406,00
CHELTUIELI DE CAPITAL	100	70	1.200,00	1.200,00	1.199,00
TITLUL X ACTIVE NEFINANCIARE	101	71	1.200,00	1.200,00	1.199,00
Active fixe (inclusiv reparatii capitale)	102	71.01	1.200,00	1.200,00	1.199,00
Alte active fixe	103	71.01.30	1.200,00	1.200,00	1.199,00
Plăți efectuate în anii precedenți	104	85	0,00	-5.000,00	-4.266,00
Plăți efectuate în anii precedenți și recuperate în anul curent	105	85.02	0,00	-5.000,00	-4.266,00
Din total capitol:	106				
Aparare nationala	107	60.02.02	248.000,00	243.000,00	206.339,00
<b>Ordine publica si siguranta nationala</b>	<b>108</b>	<b>61.02</b>	<b>248.000,00</b>	<b>248.000,00</b>	<b>216.563,00</b>
CHELTUIELI CURENTE	109	01	184.000,00	208.000,00	179.374,00
TITLU I CHELTUIELI DE PERSONAL	110	10	0,00	0,00	0,00
TITLUL II BUNURI SI SERVICII	111	20	184.000,00	208.000,00	179.374,00
CHELTUIELI DE CAPITAL	112	70	64.000,00	40.000,00	37.189,00
TITLUL X ACTIVE NEFINANCIARE	113	71	64.000,00	40.000,00	37.189,00
Active fixe (inclusiv reparatii capitale)	114	71.01	64.000,00	40.000,00	37.189,00
Masini, echipamente si mijloace de transport	115	71.01.02	64.000,00	0,00	0,00


Alte active fixe	116	71.01.30	0,00	40.000,00	37.189,00
Protectie civila si protectia contra incendiilor (protectia civila nonmilitara)	117	61.02.05	248.000,00	248.000,00	216.563,00
<b>Invatamant</b>	<b>118</b>	<b>65.02</b>	<b>8.321.000,00</b>	<b>9.982.760,00</b>	<b>9.434.498,00</b>
CHELTUIELI CURENTE	119	01	8.126.000,00	9.784.260,00	9.306.569,00
TTITLUL I CHELTUIELI DE PERSONAL	120	10	6.122.380,00	6.059.130,00	5.823.763,00
TITLUL II BUNURI SI SERVICII	121	20	1.818.000,00	3.274.300,00	3.047.783,00
TITLUL VII ALTE TRANSFERURI	122	55	26.620,00	238.580,00	230.073,00
A. TRANSFERURI INTERNE	123	55.01	26.620,00	238.580,00	230.073,00
Programe de dezvoltare	124	55.01.13	26.620,00	238.580,00	230.073,00
TITLUL VIII ASISTENTA SOCIALA	125	57	129.000,00	192.250,00	184.950,00
Ajutoare sociale	126	57.02	129.000,00	192.250,00	184.950,00
Tichete cadou acordate pentru cheltuieli sociale	127	57.02.04	129.000,00	192.250,00	184.950,00
TITLUL IX ALTE CHELTUIELI	128	59	30.000,00	20.000,00	20.000,00
Actiuni cu caracter stiintific si social cultural	129	59.22	30.000,00	20.000,00	20.000,00
CHELTUIELI DE CAPITAL	130	70	195.000,00	198.500,00	127.929,00
TITLUL X ACTIVE NEFINANCIARE	131	71	195.000,00	198.500,00	127.929,00
Active fixe (inclusiv reparatii capitale )	132	71.01	195.000,00	198.500,00	127.929,00
Constructii	133	71.01.01	0,00	198.500,00	127.929,00
Alte active fixe	134	71.01.30	195.000,00	0,00	0,00
Din total capitol:	135				
Invatamant prescolar si primar	136	65.02.03	0,00	1.456.300,00	1.309.190,00
Invatamant prescolar	137	65.02.03.01	0,00	300.000,00	300.000,00
Invatamant primar	138	65.02.03.02	0,00	1.156.300,00	1.009.190,00
Invatamant nedefinibil prin nivel	139	65.02.07	8.291.000,00	8.506.460,00	8.105.308,00
Invatamant special	140	65.02.07.04	8.291.000,00	8.506.460,00	8.105.308,00
Alte cheltuieli in domeniul invatamantului	141	65.02.50	30.000,00	20.000,00	20.000,00
<b>Sanatate</b>	<b>142</b>	<b>66.02</b>	<b>1.046.000,00</b>	<b>1.126.000,00</b>	<b>1.007.753,00</b>
CHELTUIELI CURENTE	143	01	1.046.000,00	1.126.000,00	1.007.753,00
TITLUL VI TRANSFERURI INTRE UNITATI ALE ADMINISTRATIEI PUBLICE	144	51	1.046.000,00	1.126.000,00	1.010.075,00
Transferuri curente	145	51.01	1.046.000,00	1.126.000,00	1.010.075,00
Actiuni de sanatate	146	51.01.03	650.000,00	820.000,00	709.913,00
Transferuri din bugetele consiliilor locale și judetene pentru finanțarea unitatilor de asistenta medico-sociale	147	51.01.39	396.000,00	306.000,00	300.162,00
Plăți efectuate în anii precedenți	148	85	0,00	0,00	-2.322,00
Plăți efectuate în anii precedenți și recuperate în anul curent	149	85.02	0,00	0,00	-2.322,00
Din total capitol:	150				
Servicii medicale in unitati sanitare cu paturi	151	66.02.06	1.046.000,00	1.126.000,00	1.007.753,00
Spitale generale	152	66.02.06.01	650.000,00	740.000,00	709.913,00
Unitati medico-sociale	153	66.02.06.03	396.000,00	306.000,00	297.840,00
Alte cheltuieli in domeniul sanatatii	154	66.02.50	0,00	80.000,00	0,00
Alte institutii si actiuni sanitare	155	66.02.50.50	0,00	80.000,00	0,00
<b>Cultura, recreere si religie</b>	<b>156</b>	<b>67.02</b>	<b>13.621.400,00</b>	<b>14.182.800,00</b>	<b>13.484.271,00</b>
CHELTUIELI CURENTE	157	01	13.582.900,00	14.164.650,00	13.483.532,00
TTITLUL I CHELTUIELI DE PERSONAL	158	10	2.189.320,00	2.098.030,00	2.052.727,00
TITLUL II BUNURI SI SERVICII	159	20	377.440,00	466.850,00	372.046,00
TITLUL VI TRANSFERURI INTRE UNITATI ALE ADMINISTRATIEI PUBLICE	160	51	6.571.000,00	6.638.400,00	6.249.758,00
Transferuri curente	161	51.01	6.571.000,00	6.638.400,00	6.249.758,00
Transferuri catre institutii publice	162	51.01.01	6.571.000,00	6.638.400,00	6.249.758,00
Alte transferuri	163	55	67.740,00	236.420,00	88.420,00
Transferuri interne	164	55.01	67.740,00	236.420,00	88.420,00

Transferuri din bugetul de stat către bugetul asigurărilor pentru șomaj	165	55.01.08	67.740,00	236.420,00	88.420,00
<b>TITLUL VIII ASISTENȚĂ SOCIALĂ</b>	166	57	39.000,00	38.550,00	38.550,00
Ajutoare sociale	167	57.02	39.000,00	38.550,00	38.550,00
Tichete cadou acordate pentru cheltuieli sociale	168	57.02.04	39.000,00	38.550,00	38.550,00
<b>TITLUL IX ALTE CHELTUIELI</b>	169	59	4.338.400,00	4.686.400,00	4.682.031,00
Contributii la salarizarea personalului neclerical	170	59.15	4.326.000,00	4.661.631,00	4.661.631,00
Acțiuni cu caracter științific și social cultural	171	59.22	12.400,00	24.769,00	20.400,00
<b>CHELTUIELI DE CAPITAL</b>	172	70	38.500,00	20.150,00	19.823,00
<b>TITLUL X ACTIVE NEFINANCIARE</b>	173	71	38.500,00	20.150,00	19.823,00
Active fixe (inclusiv reparatii capitale )	174	71.01	38.500,00	20.150,00	19.823,00
Mobilier, aparatura birotica si alte active corporale	175	71.01.03	24.000,00	12.900,00	12.877,00
Alte active fixe	176	71.01.30	14.500,00	7.250,00	6.946,00
Plăți efectuate în anii precedenți	177	85	0,00	-2.000,00	-19.084,00
Plăți efectuate în anii precedenți și recuperate în anul curent	178	85.02	0,00	-2.000,00	-19.084,00
Din total capitol:	179				
Servicii culturale	180	67.02.03	9.283.000,00	9.348.400,00	8.802.240,00
Biblioteci publice comunale, orasenesti, municipale	181	67.02.03.02	2.712.000,00	2.710.000,00	2.552.735,00
Muzee	182	67.02.03.03	3.729.000,00	3.729.000,00	3.366.973,00
Institutii publice de spectacole si concerte	183	67.02.03.04	1.150.000,00	1.217.400,00	1.201.532,00
Scoli populare de arta si meserii	184	67.02.03.05	580.000,00	580.000,00	580.000,00
Centre pentru conservarea si promovarea culturii traditionale	185	67.02.03.06	1.112.000,00	1.112.000,00	1.101.000,00
Servicii religioase	186	67.02.06	4.326.000,00	4.646.000,00	4.661.631,00
Alte servicii in domeniile culturii, recreerii si religiei	187	67.02.50	12.400,00	188.400,00	20.400,00
<b>Asigurari si asistenta sociala</b>	<b>188</b>	<b>68.02</b>	<b>92.547.000,00</b>	<b>99.852.000,00</b>	<b>97.900.714,00</b>
<b>CHELTUIELI CURENTE</b>	189	01	92.547.000,00	99.919.000,00	98.191.902,00
<b>TITLUL I CHELTUIELI DE PERSONAL</b>	190	10	35.005.400,00	33.481.400,00	33.463.878,00
<b>TITLUL II BUNURI SI SERVICII</b>	191	20	12.222.580,00	12.710.580,00	11.367.820,00
<b>TITLUL VI TRANSFERURI INTRE UNITATI ALE ADMINISTRATIEI PUBLICE</b>	192	51	1.017.000,00	1.017.000,00	992.800,00
Transferuri curente	193	51.01	1.017.000,00	1.017.000,00	992.800,00
Transferuri din bugetele consiliilor locale și judetene pentru finantarea unitatilor de asistenta medico-sociale	194	51.01.39	1.017.000,00	1.017.000,00	992.800,00
<b>TITLUL VII ALTE TRANSFERURI</b>	195	55	1.109.220,00	1.109.220,00	800.320,00
Transferuri interne	196	55.01	1.109.220,00	1.109.220,00	800.320,00
Programe PHARE si alte programe cu finantare nerambursabila	197	55.01.08	1.109.220,00	1.109.220,00	800.320,00
<b>TITLUL VIII ASISTENȚĂ SOCIALĂ</b>	198	57	43.192.800,00	51.600.800,00	51.567.084,00
Ajutoare sociale	199	57.02	43.192.800,00	51.600.800,00	51.567.084,00
Ajutoare sociale în numerar	200	57.02.01	42.282.000,00	50.690.000,00	50.688.084,00
Tichete cadou acordate pentru cheltuieli sociale	201	57.02.04	910.800,00	910.800,00	879.000,00
<b>CHELTUIELI DE CAPITAL</b>	202	70	0,00	23.000,00	22.479,00
<b>TITLUL X ACTIVE NEFINANCIARE</b>	203	71	0,00	23.000,00	22.479,00
Active fixe (inclusiv reparatii capitale)	204	71.01	0,00	23.000,00	22.479,00
Masini, echipamente si mijloace de transport	205	71.01.02	0,00	23.000,00	22.479,00
Plăți efectuate în anii precedenți	206	85	0,00	-90.000,00	-313.667,00
Plăți efectuate în anii precedenți și recuperate în anul curent	207	85.02	0,00	-90.000,00	-313.667,00
Asistenta sociala pentru familie si copii	208	68.02.06	91.530.000,00	98.835.000,00	96.907.914,00

Centrul Medico-Social Lădești	209	68.02.12	1.017.000,00	1.017.000,00	992.800,00
<b>Locuinte, servicii si dezvoltare publica</b>	<b>210</b>	<b>70.02</b>	<b>2.091.000,00</b>	<b>6.036.760,00</b>	<b>6.036.603,00</b>
CHELTUIELI CURENTE	211	01	0,00	6.000.000,00	6.000.000,00
TITLUL VII ALTE TRANSFERURI	212	55	0,00	6.000.000,00	6.000.000,00
A. TRANSFERURI INTERNE	213	55.01	0,00	6.000.000,00	6.000.000,00
Alte transferuri curente interne	214	55.01.18	0,00	6.000.000,00	6.000.000,00
CHELTUIELI DE CAPITAL	215	70	2.091.000,00	36.760,00	36.603,00
TITLUL X ACTIVE NEFINANCIARE	216	71	2.091.000,00	36.760,00	36.603,00
Active fixe (inclusiv reparatii capitale)	217	71.01	2.091.000,00	36.760,00	36.603,00
Constructii	218	71.01.01	2.091.000,00	36.760,00	23.636,00
Alte active fixe	219	71.01.30	0,00	0,00	12.967,00
Alimentare cu apa si amenajari hidrotehnice	220	70.02.05	985.000,00	36.760,00	36.603,00
Alimentare cu apa	221	70.02.05.01	985.000,00	36.760,00	36.603,00
Alte servicii in domeniile locuintelor, serviciilor si dezvoltarii comunale	222	70.02.50	1.106.000,00	6.000.000,00	6.000.000,00
<b>Protectia mediului</b>	<b>223</b>	<b>74.02</b>	<b>500.000,00</b>	<b>-59.000,00</b>	<b>-60.945,00</b>
CHELTUIELI CURENTE	224	01	500.000,00	2.000,00	0,00
Alte transferuri	225	55	500.000,00	2.000,00	0,00
Transferuri interne	226	55.01	500.000,00	2.000,00	0,00
Transferuri din bugetul de stat către bugetul asigurărilor pentru șomaj	227	55.01.08	500.000,00	2.000,00	0,00
Plăți efectuate în anii precedenți	228	85	0,00	-61.000,00	-60.945,00
Plăți efectuate în anii precedenți și recuperate în anul curent	229	85.02	0,00	-61.000,00	-60.945,00
Din total capitol:	230				
Salubritate si gestiunea deseurilor	231	74.02.05	500.000,00	-59.000,00	-60.945,00
Colectarea, tratarea si distrugerea deseurilor	232	74.02.05.02	500.000,00	-59.000,00	-60.945,00
Actiuni generale economice, comerciale si de munca	233	80.02	255.000,00	264.000,00	255.159,00
CHELTUIELI CURENTE	234	01	255.000,00	264.000,00	255.159,00
TITLUL VII ALTE TRANSFERURI	235	55	255.000,00	264.000,00	255.159,00
A. TRANSFERURI INTERNE	236	55.01	255.000,00	264.000,00	255.159,00
Programe PHARE	237	55.01.08	255.000,00	264.000,00	255.159,00
Actiuni generale economice si comerciale	238	80.02.01	255.000,00	264.000,00	255.159,00
Programe de dezvoltare regionala si sociala	239	80.02.01.10	255.000,00	264.000,00	255.159,00
<b>Agricultură, silvicultură, piscicultură și vânătoare</b>	<b>240</b>	<b>83.02</b>	<b>0,00</b>	<b>250.000,00</b>	<b>136.630,00</b>
CHELTUIELI CURENTE	241	01	0,00	250.000,00	136.630,00
TITLUL VI TRANSFERURI INTRE UNITATI ALE ADMINISTRATIEI PUBLICE	242	51	0,00	250.000,00	136.630,00
Transferuri curente	243	51.01	0,00	250.000,00	136.630,00
Transferuri catre institutii publice	244	51.01.01	0,00	250.000,00	136.630,00
Agricultură	245	83.02.03	0,00	250.000,00	136.630,00
Protectia plantelor și cantină fitosanitară	246	83.02.03.03	0,00	250.000,00	136.630,00
<b>Transporturi</b>	<b>247</b>	<b>84.02</b>	<b>13.542.000,00</b>	<b>34.108.810,00</b>	<b>20.061.529,00</b>
CHELTUIELI CURENTE	248	01	9.453.000,00	29.890.020,00	17.301.418,00
TITLUL II BUNURI SI SERVICII	249	20	9.453.000,00	13.540.080,00	12.253.239,00
TITLUL VII ALTE TRANSFERURI	250	55	0,00	671.530,00	671.528,00
A. TRANSFERURI INTERNE	2510	55.01	0,00	671.530,00	671.528,00
Programe PHARE	252	55.01.08	0,00	671.530,00	671.528,00
Proiecte cu finanțare din Fonduri externe nerambursabile (FEN)	253	56	0,00	15.678.410,00	4.376.651,00
Programe din Fondul European de Dezvoltare Regională (FEDR)	254	56.01	0,00	15.678.410,00	4.376.651,00
Finanțare națională	255	56.01.01	0,00	1.839.810,00	0,00



Finanțare de la Uniunea Europeană	256	56.01.02	0,00	13.838.600,00	4.376.651,00
CHELTUIELI DE CAPITAL	257	70	4.089.000,00	4.236.790,00	2.760.111,00
TITLUL X ACTIVE NEFINANCIARE	258	71	4.089.000,00	4.236.790,00	2.760.111,00
Active fixe (inclusiv reparatii capitale )	259	71.01	4.089.000,00	4.236.790,00	2.760.111,00
Constructii	260	71.01.01	2.047.000,00	2.891.970,00	1.917.070,00
Masini, echipamente si mijloace de transport	261	71.01.02	250.000,00	250.000,00	0,00
Alte active fixe	262	71.01.30	1.792.000,00	1.094.820,00	843.041,00
Plăți efectuate în anii precedenți	263	85	0,00	-18.000,00	0,00
Plăți efectuate în anii precedenți și recuperate în anul curent	264	85.02	0,00	-18.000,00	0,00
Din total capitol:	265				
Transport rutier	266	84.02.03	13.542.000,00	34.108.810,00	20.061.529,00
Drumuri si poduri	267	84.02.03.01	13.542.000,00	34.108.810,00	20.061.529,00
<b>Excedent</b>	<b>268</b>	<b>98.02</b>			<b>1.529.356,00</b>




**CONTUL DE EXECUȚIE A BUGETULUI INSTITUȚIILOR PUBLICE  
FINANȚATE PARȚIAL DIN BUGETUL LOCAL AL JUDEȚULUI,  
PE ANUL 2009**

- lei -

DENUMIREA INDICATORILOR	Cod rând	Cod indicator	Prevederi bugetare inițiale	Prevederi bugetare definitive	Încasări plăți efectuate
0	1	2	3	4	5
<b>TOTAL VENITURI</b>	<b>1</b>		<b>9.959.000</b>	<b>10.390.400</b>	<b>9.553.027</b>
VENITURI DIN PRESTĂRI SERVICII ȘI ALTE ACTIVITĂȚI	2	33.10	754.000	954.200	831.537
Din care:					
-Taxe și alte venituri în învățământ	3	33.10.05	250.000	250.000	207.881
-Venituri din prestări de servicii	4	33.10.08	60.000	60.000	26.932
-Contribuția de întreținere a persoanelor asistate	5	33.10.13	144.000	194.000	202.515
-Venituri din serbări și spectacole școlare, manifestări culturale, artistice și sportive	6	33.10.19	43.000	81.000	81.130
-Alte venituri din prestări servicii și alte activități	7	33.10.50	257.000	369.200	313.479
TRANSFERURI VOLUNTARE, ALTELE DECÂT SUBVENȚIILE	8	37.10	9.000	12.800	12.800
Din care:					
- Donații și sponsorizări	9	37.10.01	9.000	12.800	12.800
VENITURI DIN VALORIFICAREA UNOR BUNURI	10	39.10	-	-	2.098
Din care:					
- Alte venituri	11	39.10.50	-	-	2.098
SUBVENȚII	12		9.196.000	9.423.400	8.706.592
Din care:					
-Subvenții de alte administrații	13	43.10	9.196.000	9.423.400	8.706.592
- Subvenții ptr. Instituții publice	14	43.10.09	9.196.000	9.423.400	8.706.592
<b>TOTAL CHELTUIELI</b>	<b>15</b>		<b>9.959.000</b>	<b>10.390.400</b>	<b>9.462.102</b>
<b>ALTE SERVICII PUBLICE GENERALE</b>	<b>16</b>	<b>54.10</b>	<b>1.216.000</b>	<b>1.216.000</b>	<b>1.032.377</b>
CHELTUIELI DE PERSONAL	17	10	993.000	981.850	827.739
BUNURI ȘI SERVICII	18	20	172.000	194.600	165.088
ASISTENȚĂ SOCIALĂ	19	57	44.000	39.550	39.550

- Ajutoare sociale	20	57.02	44.000	39.550	39.550
-Tichete cadou acordate ptr. cheltuieli	21	57.02.04	44.000	39.550	39.550
CHELTUIELI DE CAPITAL	22	70	7.000	-	-
ACTIVE NEFINANCIARE	23	71	7.000	-	-
-Active fixe	24	71.01.	7.000	-	-
SERVICII PUBLICE COMUNITARE DE EVIDENȚA PERSOANELOR	25	54.10.10	1.216.000	1.216.000	1.032.377
<b>SĂNĂTATE</b>	<b>26</b>	<b>66.10</b>	<b>396.000</b>	<b>306.000</b>	<b>300.162</b>
CHELTUIELI DE PERSONAL	27	10	296.500	255.270	249.461
BUNURI ȘI SERVICII	28	20	99.500	50.730	50.701
SERVICII MEDICALE ÎN UNITĂȚI CU PATURI	29	66.10.06	396.000	306.000	300.162
-Unități medico-sociale	30	66.10.06.03	396.000	306.000	300.162
<b>CULTURĂ, RECREERE ȘI RELIGIE</b>	<b>31</b>	<b>67.10</b>	<b>7.186.000</b>	<b>7.405.400</b>	<b>6.884.544</b>
CHELTUIELI DE PERSONAL	32	10	5.173.400	5.009.650	4.787.302
BUNURI ȘI SERVICII	33	20	1.599.600	1.960.350	1.730.384
ASISTENȚĂ SOCIALĂ	34	57	113.000	230.400	229.150
Ajutoare sociale	35	57.02.	113.000	230.400	229.150
Tichete cadou	36	57.02.04	113.000	230.400	229.150
CHELTUIELI DE CAPITAL	37	70	300.000	205.000	137.708
ACTIVE NEFINANCIARE	38	71	300.000	205.000	137.708
Active fixe	39	71.01.	300.000	205.000	137.708
- Construcții	40	71.01.01	35.000	38.500	38.190
- Mașini echipamente și mijloace transport	41	71.01.02	10.000	10.000	9.877
-Mobilier, aparatură birotică și alte active corporale	42	71.01.03	180.000	118.000	54.867
- Alte active fixe	43	71.01.30	75.000	38.500	34.774
MUZEE	44	67.10.03.03	3.836.000	3.935.000	3.575.215
INSTITUȚII PUBLICE DE SPECTACOLE ȘI CONCERTE	45	67.10.03.04	1.200.000	1.318.400	1.305.329
ȘCOALA POPULARA DE ARTE ȘI MESERII	46	67.10.03.05	888.000	890.000	816.599
ALTE SERVICII CULTURALE	47	67.10.03.30	1.262.000	1.262.000	1.187.401
<b>ASIGURĂRI ȘI ASISTENȚĂ SOCIALĂ</b>	<b>48</b>	<b>68.10</b>	<b>1.161.000</b>	<b>1.211.000</b>	<b>1.108.389</b>
CHELTUIELI DE PERSONAL	49	10	666.000	666.000	588.860
BUNURI ȘI SERVICII	50	20	349.000	399.000	387.826
ASISTENȚĂ SOCIALĂ	51	57	41.000	41.000	41.000
Ajutoare sociale	52	57.02.	41.000	41.000	41.000
- Tichete cadou	53	57.02.04	41.000	41.000	41.000
CHELTUIELI DE CAPITAL	54	70	105.000	105.000	90.703
ACTIVE NEFINANCIARE	55	71	105.000	105.000	90.703

Active fixe	56	71.01.	105.000	105.000	90.703
- Mașini, echipamente și mijloace de transport	57	71.01.02	20.500	13.890	-
- Alte active fixe	58	71.01.30	84.500	91.110	90.703
UNITĂȚI DE ASISTENȚĂ MEDICO SOCIALĂ	59	68.10.12	1.161.000	1.211.000	1.108.389
<b>AGRICULTURĂ, SILVICULTURĂ, PISCICULTURĂ ȘI VÂNĂTOARE</b>	<b>60</b>	<b>83.10</b>	-	<b>252.000</b>	<b>136.630</b>
CHELTUIELI DE PERSONAL	61	10	-	82.000	-
BUNURI ȘI SERVICII	62	20	-	40.000	9.710
CHELTUIELI DE CAPITAL	63	70	-	130.000	126.920
ACTIVE NEFINANCIARE	64	71	-	130.000	126.920
Active fixe	65	71.01	-	130.000	126.920
- Mașini, echipamente și mijloace transport	66	71.01.02	-	130.000	126.920
ALTE CHELTUIELI ÎN DOMENIUL AGRICULTURII	67	83.10.03.30	-	252.000	136.630
<b>EXCEDENT</b>	<b>68</b>	<b>98.10</b>	-	-	<b>90.925</b>




TE/FD/1

**CONTUL DE EXECUȚIE A BUGETULUI INSTITUȚIILOR PUBLICE FINANȚATE  
INTEGRAL DIN VENITURI PROPRII, PE ANUL 2009**

-lei

DENUMIREA INDICATORILOR	Rând	Cod indicator	Prevederi bugetare inițiale	Prevederi bugetare definitive	Încasări/ plăți
<b>TOTAL VENITURI</b>	<b>1</b>		<b>4.143.000,00</b>	<b>4.098.000,00</b>	<b>3.009.598,00</b>
<b>Venituri din prestări servicii și alte activități</b>	<b>2</b>	<b>33.15</b>	<b>4.143.000,00</b>	<b>4.098.000,00</b>	<b>3.009.241,00</b>
Venituri din prestări servicii	3	33.15.08	3.744.000,00	4.098.000,00	3.009.241,00
Alte venituri din prestări de servicii și alte activități	4	33.15.50	399.000,00	0,00	0,00
<b>Diverse venituri</b>	<b>5</b>	<b>36.15</b>	<b>0,00</b>	<b>0,00</b>	<b>357,00</b>
Alte venituri	6	36.15.50	0,00	0,00	357,00
<b>TOTAL CHELTUIELI</b>	<b>7</b>	<b>50.15</b>	<b>4.143.000,00</b>	<b>4.098.000,00</b>	<b>3.158.971,00</b>
<b>CHELTUIELI CURENTE</b>	<b>8</b>	<b>01</b>	<b>4.098.000,00</b>	<b>4.098.000,00</b>	<b>3.158.971,00</b>
<b>TITLU I CHELTUIELI DE PERSONAL</b>	<b>9</b>	<b>10</b>	<b>3.871.000,00</b>	<b>3.919.000,00</b>	<b>3.050.305,00</b>
<b>TITLUL II BUNURI SI SERVICII</b>	<b>10</b>	<b>20</b>	<b>227.000,00</b>	<b>179.000,00</b>	<b>108.666,00</b>
Cheltuieli de capital	11	70	45.000,00	0,00	0,00
<b>TITLUL X ACTIVE NEFINANCIARE</b>	<b>12</b>	<b>71</b>	<b>45.000,00</b>	<b>0,00</b>	<b>0,00</b>
Mașini, echipamente și mijloace de transport	13	71.01.02	45.000,00	0,00	0,00
<b>Apărare, ordine publica si siguranta nationala</b>	<b>14</b>	<b>61.15</b>	<b>20.737.000,00</b>	<b>16.074.070,00</b>	<b>14.610.048,00</b>
<b>CHELTUIELI CURENTE</b>	<b>15</b>	<b>01</b>	<b>4.098.000,00</b>	<b>4.098.000,00</b>	<b>3.158.971,00</b>
<b>TITLU I CHELTUIELI DE PERSONAL</b>	<b>16</b>	<b>10</b>	<b>3.871.000,00</b>	<b>3.919.000,00</b>	<b>3.050.305,00</b>
<b>TITLUL II BUNURI SI SERVICII</b>	<b>17</b>	<b>20</b>	<b>227.000,00</b>	<b>179.000,00</b>	<b>108.666,00</b>
Cheltuieli de capital	18	70	45.000,00	0,00	0,00
<b>TITLUL X ACTIVE NEFINANCIARE</b>	<b>19</b>	<b>71</b>	<b>45.000,00</b>	<b>0,00</b>	<b>0,00</b>
Mașini, echipamente și mijloace de transport	20	71.01.02	45.000,00	0,00	0,00
Alte cheltuieli în domeniul ordinii publice și siguranței naționale	21	61.15.50	4.143.000,00	4.098.000,00	3.158.971,00
<b>Deficit</b>	<b>22</b>	<b>99.15</b>	<b>0,00</b>	<b>0,00</b>	<b>149.373,00</b>




**CONTUL DE EXECUȚIE A VENITURILOR ȘI CHELTUIELILOR  
EVIDENȚIATE ÎN AFARA BUGETULUI LOCAL,  
PE ANUL 2009**

- lei -

DENUMIREA INDICATORILOR	Cod rând	Cod indicator	Prevederi bugetare inițiale	Prevederi bugetare definitive	Încasări plăți efectuate
0	1	2	3	4	5
<b>TOTAL VENITURI</b>	<b>1</b>		<b>16.530.850</b>	<b>15.899.300</b>	<b>2.301.899</b>
VÂNZĂRI DE BUNURI ȘI SERVICII	2		16.530.850	15.899.300	2.301.899
DIVERSE VENITURI	3	36.11.	16.600.350	15.899.300	2.301.899
Amortizarea mijloacelor fixe	4	36.11.07	511.820	704.480	37.169
Fond rulment	5	36.11.10	11.114.650	11.505.120	64.192
Alte venituri	6	36.11.50	4.904.380	3.689.700	2.200.538
<b>TOTAL CHELTUIELI</b>	<b>7</b>	<b>50.11</b>	<b>16.600.350</b>	<b>15.899.300</b>	<b>12.569.182</b>
<b>AUTORITĂȚI PUBLICE ȘI ACȚIUNI EXTERNE</b>	<b>8</b>	<b>51.11</b>	<b>11.283.950</b>	<b>9.485.280</b>	<b>8.053.779</b>
CHELTUIELI DE PERSONAL	9	10	29.570	29.570	29.554
BUNURI ȘI SERVICII	10	20	64.760	117.260	50.426
CHELTUIELI DE CAPITAL	11	70	11.189.620	9.338.450	7.973.799
ACTIVE NEFINANCIARE	12	71	11.189.620	9.338.450	7.973.799
Active fixe	13	71.01.	11.189.620	9.338.450	7.973.799
- Construcții	14	71.01.01	8.793.650	8.662.514	7.681.679
-Mașini, echipamente și mijloace de transport	15	71.01.02	32.350	32.350	31.370
- Mobilier, aparatură birotică și alte active corporale	16	71.01.03	105.580	236.716	236.716
- Alte active fixe	17	71.01.30	2.258.040	406.870	24.034
<b>AUTORITĂȚI EXECUTIVE ȘI LEGISLATIVE</b>	<b>18</b>	<b>51.11.01</b>	<b>11.283.950</b>	<b>9.485.280</b>	<b>8.053.779</b>
- Autorități executive	19	51.11.01.03	11.283.950	9.485.280	8.053.779
<b>ÎNVĂȚĂMÂNT</b>	<b>20</b>	<b>65.11.</b>	<b>307.220</b>	<b>321.650</b>	<b>237.411</b>
CHELTUIELI DE PERSONAL	21	10	157.360	113.770	60.707
BUNURI ȘI SERVICII	22	20	149.860	188.500	157.324
ASISTENȚĂ SOCIALĂ	23	57	-	14.430	14.430
AJUTOARE SOCIALE	24	57.02.	-	14.430	14.430
- Ajutoare sociale în numerar	25	57.02.01	-	14.430	14.430
CHELTUIELI DE CAPITAL	26	70	-	4.950	4.950
ACTIVE NEFINANCIARE	27	71	-	4.950	4.950
Active fixe	28	71.01.	-	4.950	4.950
- Mașini, echipamente și mijloace de transport	29	71.01.03	-	4.950	4.950
<b>ÎNVĂȚĂMÂNT NEDEFINIT PRIN NIVEL</b>	<b>30</b>	<b>65.11.07</b>	<b>307.220</b>	<b>321.650</b>	<b>237.411</b>

Învățământ special	31	65.11.07.04	307.220	321.650	237.411
<b>SĂNĂTATE</b>	<b>32</b>	<b>66.11</b>	-	<b>135.000</b>	<b>1.536</b>
CHELTUIELI DE CAPITAL	33	70	-	135.000	1.536
ACTIVE NEFINANCIARE	34	71	-	135.000	1.536
Active fixe	35	71.01	-	135.000	1.536
- Construcții	36	71.01.01	-	15.000	-
- Alte active fixe	37	71.01.30	-	120.000	1.536
SERVICII MEDICALE ÎN UNITĂȚI SANITARE CU PATURI	38	66.11.06	-	135.000	1.536
Spitale generale	39	66.11.06.01	-	135.000	1.536
<b>CULTURĂ, RECREERE ȘI RELIGIE</b>	<b>40</b>	<b>67.11</b>	<b>67.740</b>	<b>251.820</b>	<b>88.164</b>
CHELTUIELI DE PERSONAL	41	10	34.720	41.070	36.075
BUNURI ȘI SERVICII	42	20	33.020	62.750	52.089
CHELTUIELI DE CAPITAL	43	70	-	148.000	-
ACTIVE NEFINANCIARE	44	71	-	148.000	-
ACTIVE FIXE	45	71.01.	-	148.000	-
- Construcții	46	71.01.30	-	148.000	-
SERVICII CULTURALE	47	67.11.03	67.740	103.820	88.164
Biblioteci publice comunale, orașenești, municipale	48	67.11.03.02	67.740	103.820	88.164
ALTE SERVICII ÎN DOMENIILE CULTURII, RECREERII ȘI RELIGIEI	49	67.11.50	-	148.000	-
<b>ASIGURĂRI ȘI ASISTENȚĂ SOCIALĂ</b>	<b>50</b>	<b>68.11</b>	<b>1.284.120</b>	<b>1.353.620</b>	<b>962.646</b>
CHELTUIELI DE PERSONAL	51	10	628.110	628.110	476.601
BUNURI ȘI SERVICII	52	20	393.870	370.120	156.752
CHELTUIELI DE CAPITAL	53	70	262.140	355.390	329.293
ACTIVE NEFINANCIARE	54	71	262.140	355.390	329.293
Active fixe	55	71.01.	262.140	355.390	329.293
- Construcții	56	71.01.01	17.700	41.450	38.765
- Mașini, echipamente și mijloace de transport	57	71.01.02.	60.100	60.100	43.071
- Mobilier, aparatură birotice și alte active corporale	58	71.01.03	8.550	8.550	3.982
- Alte active fixe	59	71.01.30	175.790	245.290	243.475
ASISTENȚĂ SOCIALĂ PENTRU FAMILIE ȘI COPIII	60	68.11.06	1.109.220	1.109.220	719.870
UNITĂȚI DE ASISTENȚĂ MEDICO SOCIALE	61	68.11.12	174.900	244.400	242.776
<b>LOCUIȚE, SERVICII ȘI DEZVOLTARE PUBLICĂ</b>	<b>62</b>	<b>70.11</b>	<b>21.820</b>	<b>276.480</b>	<b>169.332</b>
CHELTUIELI DE CAPITAL	63	70	21.820	276.480	169.332
ACTIVE NEFINANCIARE	64	71.	21.820	276.480	169.332
Active fixe	65	71.01.	21.820	276.480	169.332
- Construcții	66	71.01.01	-	62.000	61.912
- Mașini, echipamente și mijloace de transport	67	71.01.02	21.820	214.480	107.420
ALIMENTARE CU APĂ ȘI AMENAJĂRI HIDROTEHNICE	68	70.11.05	21.820	276.480	169.332
Alimentare cu apă	69	70.11.05.01	21.820	276.480	169.332
<b>PROTECȚIA MEDIULUI</b>	<b>70</b>	<b>74.11</b>	<b>500.000</b>	<b>450</b>	-

CHELTUIELI DE CAPITAL	71	70	500.000	450	-
ACTIVE NEFINANCIARE	72	71	500.000	450	-
Active fixe	73	71.01.	500.000	450	-
- Construcții	74	71.01.01	500.000	450	-
SALUBRITATE ȘI GESTIONAREA DEȘEURILOR	75	74.11.05	500.000	450	-
Colectarea, tratarea și distrugerea deșeurilor	76	74.11.05.02	500.000	450	-
<b>ACȚIUNI GENERALE ECONOMICE COMERCIALE ȘI DE MUNCĂ</b>	<b>77</b>	<b>80.11</b>	<b>255.000</b>	<b>264.000</b>	<b>253.276</b>
CHELTUIELI DE CAPITAL	78	70	255.000	264.000	253.276
ACTIVE NEFINANCIARE	79	71	255.000	264.000	253.276
Active fixe	80	71.01	255.000	264.000	253.276
- Alte active fixe	81	71.01.30	255.000	264.000	253.276
ALTE CHELTUIELI PENTRU ACȚIUNI GENERALE, ECONOMICE ȘI COMERCIALE (PROIECT MIRAJUL OLTULUI)	82	80.11.01.30	255.000	264.000	253.276
<b>TRANSPORTURI</b>	<b>83</b>	<b>84.11</b>	<b>2.811.000</b>	<b>3.811.000</b>	<b>2.803.038</b>
CHELTUIELI DE CAPITAL	84	70	2.811.000	3.811.000	2.803.038
ACTIVE NEFINANCIARE	85	71	2.811.000	3.811.000	2.803.038
Active fixe	86	71.01	2.811.000	3.811.000	2.803.038
-Construcții	87	71.01.01	-	2.090.531	1.572.569
-Mașini, echipamente și mijloace de transport	88	71.01.02	490.000	490.000	-
-Alte active fixe	89	71.01.30	2.321.000	1.230.469	1.230.469
TRANSPORT RUTIER	90	84.11.03	2.811.000	3.811.000	2.803.038
Drumuri și poduri	91	84.11.03.01	2.811.000	3.811.000	2.803.038
DEFICIT	92	99.11			10.267.283



TE/FD/1



CONTUL DE EXECUȚIE A BUGETULUI FONDURILOR EXTERNE NERAMBURSABILE,  
PE ANUL 2009

-lei

DENUMIREA INDICATORILOR	Rând	Cod indicator	Prevederi bugetare inițiale	Prevederi bugetare definitive	Încasări/ plăți
<b>TOTAL VENITURI</b>	<b>1</b>		<b>2.933.610,00</b>	<b>2.928.610,00</b>	<b>1.449.702,00</b>
<b>Transferuri voluntare, altele decât subvențiile</b>	<b>2</b>	<b>37.08</b>	<b>1.196.270,00</b>	<b>1.191.270,00</b>	<b>146.103,00</b>
Alte transferuri voluntare	3	37.08.50	1.196.270,00	1.191.270,00	146.103,00
<b>Donații din străinătate</b>	<b>4</b>	<b>44.08</b>	<b>1.737.340,00</b>	<b>1.737.340,00</b>	<b>1.303.599,00</b>
De la guverne străine	5	44.08.02	1.737.340,00	1.737.340,00	1.303.599,00
<b>TOTAL CHELTUIELI</b>	<b>6</b>	<b>50.08</b>	<b>2.933.610,00</b>	<b>2.928.610,00</b>	<b>1.251.515,00</b>
<b>Autorități publice și acțiuni externe</b>	<b>7</b>	<b>51.08</b>	<b>183.930,00</b>	<b>183.930,00</b>	<b>183.825,00</b>
CHELTUIELI CURENTE	8	01	11.670,00	11.670,00	11.598,00
TITLUL II BUNURI SI SERVICII	9	20	11.670,00	11.670,00	11.598,00
Cheltuieli de capital	10	70	172.260,00	172.260,00	172.227,00
TITLUL X ACTIVE NEFINANCIARE	11	71	172.260,00	172.260,00	172.227,00
Mașini, echipamente și mijloace de transport	12	71.01.02	78.460,00	78.458,00	78.426,00
Mobilier, aparatură birotică și alte active corporale	13	71.01.03	83.450,00	83.452,00	83.452,00
Alte active fixe (inclusiv reparații capitale)	14	71.01.30	10.350,00	10.350,00	10.349,00
Autorități executive și legislative	15	51.08.01	183.930,00	183.930,00	183.825,00
Autorități executive	16	51.08.01.03	183.930,00	183.930,00	183.825,00
<b>Învățământ</b>	<b>17</b>	<b>65.08</b>	<b>944.600,00</b>	<b>939.600,00</b>	<b>0,00</b>
CHELTUIELI CURENTE	18	01	944.600,00	939.600,00	0,00
TITLU I CHELTUIELI DE PERSONAL	19	10	869.040,00	869.040,00	0,00
TITLUL II BUNURI SI SERVICII	20	20	75.560,00	70.560,00	0,00
Învățământ nedefinibil prin nivel	21	65.08.07	944.600,00	939.600,00	0,00
Învățământ special	22	65.08.07.04	944.600,00	939.600,00	0,00
<b>Cultură, recreere și religie</b>	<b>23</b>	<b>67.08</b>	<b>67.740,00</b>	<b>67.740,00</b>	<b>46.120,00</b>
CHELTUIELI CURENTE	24	01	55.970,00	55.970,00	34.442,00
TITLU I CHELTUIELI DE PERSONAL	25	10	7.750,00	7.750,00	1.910,00
TITLUL II BUNURI SI SERVICII	26	20	48.220,00	48.220,00	32.532,00
Cheltuieli de capital	27	70	11.770,00	11.770,00	11.678,00
TITLUL X ACTIVE NEFINANCIARE	28	71	11.770,00	11.770,00	11.678,00
Mobilier, aparatură birotică și alte active corporale	29	71.01.03	7.960,00	7.960,00	7.894,00
Alte active fixe (inclusiv reparații capitale)	30	71.01.30	3.810,00	3.810,00	3.784,00
Servicii culturale	31	67.08.03	67.740,00	67.740,00	46.120,00
Biblioteci publice comunale, orașenești, municipale	32	67.08.03.02	67.740,00	67.740,00	46.120,00
<b>Asigurări și asistență socială</b>	<b>33</b>	<b>68.08</b>	<b>1.737.340,00</b>	<b>1.737.340,00</b>	<b>1.021.570,00</b>
CHELTUIELI CURENTE	34	01	1.278.230,00	1.153.230,00	566.221,00
TITLUL II BUNURI SI SERVICII	35	20	1.278.230,00	1.153.230,00	566.221,00
Cheltuieli de capital	36	70	459.110,00	584.110,00	455.349,00
TITLUL X ACTIVE NEFINANCIARE	37	71	459.110,00	584.110,00	455.349,00

Construcții	38	71.01.01.	93.150,00	218.150,00	204.026,00
Masini, echipamente si mijloace de transport	39	71.01.02	316.310,00	316.310,00	226.688,00
Mobilier, aparatură birotică și alte active corporale	40	71.01.03	44.980,00	44.980,00	20.957,00
Alte active fixe (inclusiv reparații capitale)	41	71.01.30	4.670,00	4.670,00	3.678,00
Asistență socială pentru familie și copii	42	68.08.06	1.737.340,00	1.737.340,00	1.021.570,00
<b>Excedent</b>	<b>43</b>	<b>98.08</b>			<b>198.187,00</b>

