

CALCULUL GRADULUI DE ÎNDATORARE


a bugetului județului Vâlcea în urma contractării unor finanțări rambursabile pe baza datelor extrase din bugetul local, la data de 30.06.2017 pentru realizarea de investiții finanțate din fonduri externe nerambursabile

LEI

Nr. crt.	Denumirea indicatorilor	Execuție buget local la data de 31.12.2014	Execuție buget local la data de 31.12.2015	Execuție buget local la data de 31.12.2016	Bugetul local aprobat pe anul 2017	Execuție buget local la data de 30.06.2017	Indicatori pe perioada serviciului datoriei publice locale													
							2017	2018	2019	2020	2021	2022	2023	2024	2025	2026	2027	2028	2029	2030
0	A	1	2	3	4	5	7	8	9	10	11	12	13	14	15	16	17	18	19	20
1	VENITURI PROPRI	44 770 524	52 108 266	50 072 478	82 459 900	31 606 362	48 983 756	48 983 756	48 983 756	48 983 756	48 983 756	48 983 756	48 983 756	48 983 756	48 983 756	48 983 756	48 983 756	48 983 756	48 983 756	48 983 756
2	Limita de îndatorare 70% din venituri proprii	X	X	X	57 721 930	22 124 453	34 288 629	34 288 629	34 288 629	34 288 629	34 288 629	34 288 629	34 288 629	34 288 629	34 288 629	34 288 629	34 288 629	34 288 629	34 288 629	34 288 629
3	Serviciul anual al datoriei publice locale	X	X	X	4 622 045	2 355 752	4 622 045	4 425 126	4 289 324	4 156 402	4 017 723	3 881 922	3 746 121	3 611 710	3 120 097	1 959 914	1 339 015	1 286 471	1 233 130	890 090
4	Rambursare	X	X	X	3 169 883	1 603 350	3 169 883	3 133 065	3 133 065	3 133 065	3 133 065	3 133 065	3 133 065	3 133 065	2 778 642	1 715 388	1 160 388	1 180 388	1 160 388	670 291
5	Dobânzi	X	X	X	1 452 162	752 402	1 452 162	1 292 061	1 156 259	1 023 337	884 658	748 857	613 056	478 645	341 455	244 526	178 627	126 083	72 742	19 799
6	Comisioane	X	X	X	0	0	0	0	0	0	0	0	0	0	0	0	0	0	0	0
7	Gradul de îndatorare în % (serviciul anual al datoriei /venituri proprii x100)	X	X	X	5.81	7.45	9.44	9.03	8.76	8.49	8.20	7.92	7.65	7.37	6.37	4.00	2.73	2.83	2.52	1.82

PREȘEDINTE,

Constantin Rădulescu



DIRECTOR GENERAL

Vasilica Mazilu

Prenume, Nume	Funcția	Semnătura	Data
Intocmit: Vasilica Mazilu	Dir. Gen.	<i>Vasilica Mazilu</i>	06.07.2017

SITUAȚIE


privind serviciul datoriei publice locale existente la data de 30.06.2017
 pentru investiții finanțate din fonduri externe nerambursabile

lei


Nr. crt.	Serviciul anual al datoriei publice locale	ANUL													
		2017	2018	2019	2020	2021	2022	2023	2024	2025	2026	2027	2028	2029	2030
0	A	2	3	4	5	6	7	8	9	10	11	12	13	14	15
I.1.	Serviciul datoriei publice locale pentru finanțare rambursabilă : finanțator, Ministerul Finanțelor Publice / valoare contract, 14.366.690 (a+b+c)	1 945 126	1 875 558	1 813 464	1 752 305	1 689 275	1 627 181	1 565 087	1 503 248	1 086 476					
	a) Rambursarea finanțării	1 422 425	1 417 677	1 417 677	1 417 677	1 417 677	1 417 677	1 417 677	1 417 677	1 063 254					
	b) Dobânzi	522 701	457 881	395 787	334 628	271 598	209 504	147 410	85 571	23 222					
	c) Comisioane														
I.2.	Serviciul datoriei publice locale pentru finanțare rambursabilă : finanțator, Ministerul Finanțelor Publice / valoare contract, 19.330.000 (a+b+c)	1 922 087	1 815 500	1 762 557	1 711 173	1 656 672	1 603 729	1 550 786	1 498 822	1 444 901	1 391 958	1 339 015	1 286 471	1 233 130	890 090
	a) Rambursarea finanțării	1 192 458	1 160 388	1 160 388	1 160 388	1 160 388	1 160 388	1 160 388	1 160 388	1 160 388	1 160 388	1 160 388	1 160 388	1 160 388	870 291
	b) Dobânzi	729 629	655 112	602 169	550 785	496 284	443 341	390 398	338 434	284 513	231 570	178 627	126 083	72 742	19 799
	c) Comisioane	0	0	0											
I.3.	Serviciul datoriei publice locale pentru finanțare rambursabilă : finanțator, Ministerul Finanțelor Publice / valoare contract, 5.550.000 (a+b+c)	754 832	734 068	713 303	692 924	671 776	651 012	630 248	609 640	588 720	567 956				
	a) Rambursarea finanțării	555 000	555 000	555 000	555 000	555 000	555 000	555 000	555 000	555 000	555 000				


b) Dobânzi	199 832	179 068	158 303	137 924	116 776	96 012	75 248	54 640	33 720	12 956					
c) Comisioane															
II. SERVICIUL TOTAL al datoriei publice locale (1+2+3)	4 622 045	4 425 126	4 289 324	4 156 402	4 017 723	3 881 922	3 746 121	3 611 710	3 120 097	1 959 914	1 339 015	1 286 471	1 233 130	890 090	
a) Rambursarea finanțării (1a+2a+3a)	3 169 883	3 133 065	3 133 065	3 133 065	3 133 065	3 133 065	3 133 065	3 133 065	2 778 642	1 715 388	1 160 388	1 160 388	1 160 388	870 291	
b) Dobânzi (1b+2b+3b)	1 452 162	1 292 061	1 156 259	1 023 337	884 658	748 857	613 056	478 645	341 455	244 526	178 627	126 083	72 742	19 799	
c) Comisioane (1c+2c+3c)		0	0	0	0	0	0	0	0	0	0	0	0	0	

PREȘEDINTE,
 Constantin Rădulescu



DIRECTOR GENERAL,
 Vasilica Mazilu



Prenume, Nume	Funcția	Semnătura	Data
Intocmit: Vasilica Mazilu	Dir. General		6.07.2017