

R O M Â N I A



JUDEȚUL VÂLCEA CONSILIUL JUDEȚEAN VÂLCEA



Str. General Praporgescu nr.1 / 240595 - Râmnicu Vâlcea
Tel: 0250/73.29.01, 0746/11.63.11, 0746/11.63.12; Fax: 0250/73.56.17
E-mail: consiliu@cjvalcea.ro; www.cjvalcea.ro

Nr. 369 / 12.02. 2016
B2


VLG-STZ - 3700 - 2016 /
12.02.2016

ADMINISTRAȚIA JUDEȚEANĂ A FINANȚELOR PUBLICE VÂLCEA

În conformitate cu prevederile Ordinului Ministrului Finanțelor Publice nr. 82 din 18.01.2016 pentru aprobarea Normelor metodologice privind întocmirea și depunerea situațiilor financiare ale instituțiilor publice la 31 decembrie 2015, pentru modificarea și completarea Normelor metodologice privind organizarea și conducerea contabilității instituțiilor publice, Planul de conturi pentru instituțiile publice și instrucțiunile de aplicare a acestuia, aprobate prin Ordinul Ministrului Finanțelor Publice nr. 1917/2005, precum și pentru modificarea și completarea altor norme metodologice în domeniul contabilității publice, vă transmitem alăturat situațiile financiare privind execuția bugetului județean la data de 31 decembrie 2015.

p. PREȘEDINTE
VICEPREȘEDINTE,

Gheorghe Păsat



SECRETAR AL JUDEȚULUI,

Constantin Dirinea

DIRECTOR GENERAL ADJ.,

Vasilica Mazilu

BILANT
31 DECEMBRIE 2015



pag.: 1 - lei -

COD	DENUMIRE INDICATORI	SOLD LA INCEPUTUL PERIOADEI	SOLD LA SFARSITUL PERIOADEI
01003	1.Active fixe necorporale (ct.2030000+2050000+2060000+2080100+2080200+2330000-2800300-2800500-2800800-2900400-2900500-2900800-2930100*)	7.695.332	12.718.257
01004	2.Instalatii tehnice, mijloace de transport, animale, plantatii, mobilier, aparatura birotica si alte active corporale (ct.2130100+2130200+2130300+2130400+2140000+2310000-2810300-2810400-2910300-2910400-2930200*)	82.559.371	94.924.865
01005	3.Terenuri si cladiri (ct.2110100+2110200+2120000+2310000-2810100-2810200-2910100-2910200-2930200)	1.698.826.244	1.876.356.103
01007	5.Active financiare necurente (investitii pe termen lung) peste un an (ct.2600100+2600200+2600300+2650000+2670201+2670202+2670203+2670204+2670205+2670208-2960101-2960102-2960103-2960200), din care:	56.058.652	56.556.852
01008	Titluri de participare (ct.2600100+2600200+2600300-2960101-2960102-2960103)	56.056.852	56.556.852
01009	6.Creante necurente - sume ce urmeaza a fi incasate dupa o perioada mai mare de un an (ct.4110201+4110208+4130200+4280202+4610201+4610209-4910200-4960200) din care:	13.098.003	1.821.693
01010	Creante comerciale necurente - sume ce urmeaza a fi incasate dupa o perioada mai mare de un an (ct.4110201+4110208+4130200+4610201-4910200-4960200)	13.074.411	32.563
01015	7.TOTAL ACTIVE NECURENTE (rd.03+04+05+06+07+09)	1.858.237.602	2.042.377.770
01019	1.Stocuri (ct.3010000+3020100+3020200+3020300+3020400+3020500+3020600+3020700+3020800+3020900+3030100+3030200+3040100+3040200+3050100+3050200+3070000+3090000+3310000+3320000+3410000+3450000+3460000+3470000+3490000+3510100+3510200+3540100+3540500+3540600+3560000+3570000+3580000+3590000+3610000+3710000+3810000+/-3480000+/-3780000-3910000-3920100+3920200-3930000-3940100-3940500-3940600-3950100-3950200-3950300-3950400-3950600-3950700-3950800-3960000-3970000-3980000)	21.523.707	26.795.324
01021	Creante din operatiuni comerciale, avansuri si alte decontari (ct.2320000+2340000+4090101+4090102+4110101+4110108+4130100+4180000+4250000+4280102+4610101+4610109+4730109**+4810101+4810102+4810103+4810200+4810300+4810900+4820000+4830000+4890000-4910100-4960100+5120800) din care:	130.695.009	98.748.539
01022	Creante comerciale si avansuri (ct.2320000+2340000+4090101+4090102+4110101+4110108+4130100+4180000+4610101-4910100-4960100),din care:	9.294.717	15.372.927
01023	Creante bugetare (ct.4310100**+4310200**+4310300**+4310400**+4310500**+4310700**+4370100**+4370200**+4370300**+4420400+4420800**+4440000**+4460000**+4480200+4610102+4630000+4640000+4650100+4650200+4660401+4660402+4660500+4660900+4810101**+4810102**+4810103**+4810900**+4820000**+4970000), din care:	158.197	17.159.297
01024	Creantele bugetului general consolidat (ct.4630000+4640000+4650100+4650200+4660401+4660402+4660500+4660900-4970000)	19.153	17.096.264
01025	Creante din operatiuni cu fonduri externe nerambursabile si fonduri de		

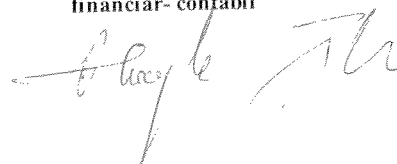
COD	DENUMIRE INDICATORI	SOLD LA INCEPUTUL PERIOADEI	SOLD LA SFARSITUL PERIOADEI
	la buget (ct.4500100+4500300+4500501+4500502+4500503+4500504+4500505+4500700+4510100+4510300+4510500+4530100+4540100+4540301+4540302+4540501+4540502+4540503+4540504+4550100+4550301+4550302+4550303+4560100+4560303+4560309+4570100+4570201+4570202+4570203+4570205+4570206+4570209+4570301+4570302+4570309+4580100+4580301+4580302+4610103+4730103***+4740000+4760000), din care:		
01030	Total creante curente (rd.21+23+25+27)	288.160	39.341.772
01033	Conturi la trezorerie, casa in lei. (ct.5100000+5120101+5120501+5130101+5130301+5130302+5140101+5140301+5140302+5150101+5150103+5150301+5150500+5150600+5160101+5160301+5160302+5170101+5170301+5170302+5200100+5210100+5210300+5230000+5250101+5250102+5250301+5250302+5250400+5260000+5270000+5280000+5290101+5290201+5290301+5290400+5290901+5310101+5500101+5520000+5550101+5550400+5570101+5580101+5580201+5590101+5600101+5600300+5600401+5610100+5610300+5620101+5620300+5620401+5710100+5710300+5710400+5740101+5740102+5740301+5740302+5740400+5750100+5750300+5750400-7700000)	131.141.366	155.249.608
010331	Dobanda de incasat,alte valori,avansuri de trezorerie (ct.5180701+5320100+5320200+5320300+5320400+5320500+5320600+5320800+5420100)	401.470	665.806
01035	Conturi la institutii de credit, BNR, casa in valuta (ct.5110101+5110102+5120102+5120402+5120502+5130102+5130202+5140102+5140202+5150102+5150202+5150302+5160102+5160202+5170102+5170202+5290102+5290202+5290302+5290902+5310402+5410102+5410202+5500102+5550102+5550202+5570202+5580102+5580202+5580302+5580303+5590102+5590202+5600102+5600103+5600402+5620102+5620103+5620402)	839.475	853.110
01040	Total disponibilitati si alte valori (rd.33+33.1+35+35.1)	63.120.650	49.817.549
01042	6.Cheltuieci in avans (ct.4710000)	21.225	13.665
01045	7.TOTAL ACTIVE CURENTE (rd.19+30+31+40+41+41.1+42)	215.806.948	231.876.146
01046	8.TOTAL ACTIVE (rd.15+45)	2.074.044.550	2.274.253.916
01052	1.Sume necurente - sume ce urmeaza a fi platite dupa o perioada mai mare de un an (ct.2690200+4010200+4030200+4040200+4050200+4280201+4620201+4620209+5090000), din care:	44.390	46.312
01053	Datorii comerciale (ct.4010200+4030200+4040200+4050200+4620201)	4.037	3.962
01054	2.Imprumuturi pe termen lung (ct.1610200+1620200+1630200+1640200+1650200+1660201+1660202+1660203+1660204+1670201+1670202+1670203+1670208+1670209-1690200)	23.334.690	21.848.394
01055	3.Provizioane (ct.1510201+1510202+1510203+1510204+1510208)	2.947.770	1.528.241
01058	TOTAL DATORII NECURENTE (rd.52+54+55)	26.326.850	23.422.947
01060	1.Datorii comerciale, avansuri si alte decontari (ct.2690100+4010100+4030100+4040100+4050100+4080000+4190000+4620101+4620109+4730109+4810101+4810102+4810103+4810200+4810300+4810900+4820000+4830000+4890000+5090000+5120800), din care:	166.987.177	151.982.787
010601	Decontari privind incheiere executiei bugetului de stat din anul curent (ct.4890000)		196.000
01061	Datorii comerciale si avansuri (ct.4010100+4030100+4040100+4050100+4080000+4190000+4620101), din care:	45.327.725	13.490.173
01062	2.Datorii catre bugete (ct.4310100+4310200+4310300+4310400+4310500+4310700+4370100+4370200+4370300+4400000+4410000+4420300+4420800+4440000+4460000+4480100+4550501+4550502+4550503+		

COD	DENUMIRE INDICATORI	SOLD LA INCEPUTUL PERIOADEI	SOLD LA SFARSITUL PERIOADEI
010631	4620109+4670100+4670200+4670300+4670400+4670500+4670900+4730109+4810900+4820000),din care:	3.925.861	5.380.144
01065	Contributii sociale (ct.4310100+4310200+4310300+4310400+4310500+4310700+4370100+4370200+4370300)	2.778.768	3.595.078
01071	3.Datorii din operatiuni cu Fonduri externe nerambursabile si fonduri de la buget,alte datorii catre alte organisme internationale (ct.4500200+4500400+4500600+4510200+4510401+4540402+4540409+4510601+4510602+4510603+4510605+4510606+4510609+4520100+4520200+4530200+4540200+4540401+4540402+4540601+4540602+4540603+4550200+4550401+4550402+4550403+4550404+4560400+4580401+4580402+4580501+4580502+4590000+4620103+4730103+4760000)	31.470.118	39.053.612
01072	5.Imprumuturi pe termen lung - sume ce urmeaza a fi platite in cursul exercitiului curent (ct.1610100+1620100+1630100+1640100+1650100+1660101+1660102+1660103+1660104+1670101+1670102+1670103+1670108+1670109+1680100+1680200+1680300+1680400+1680500+1680701+1680702+1680703+1680708+1680709-1690100)	14.438.747	1.818.380
01073	6.Salariile angajatilor (ct.4210000+4230000+4260000+4270100+4270300+4280101)	6.094.946	7.769.687
01074	7.Alte drepturi cuvenite altor categorii de persoane (pensii, indemnizatii de somaj, burse) (ct.4220100+4220200+4240000+4260000+4270200+4270300+4290000+4380000), din care:	5.965.738	7.300.314
01078	8.Venituri in avans (ct.4720000)	205.275	251.556
01079	10.TOTAL DATORII CURENTE (rd.60+62+65+70+71+72+73+74+75)	229.087.862	213.556.480
01080	11.TOTAL DATORII (rd.58+78)	255.414.712	236.979.427
01084	12.ACTIVE NETE = TOTAL ACTIVE - TOTAL DATORII = CAPITALURI PROPRII (rd.80=rd.46-79=rd.90)	1.818.629.838	2.037.274.489
01085	1.Rezerve, fonduri (ct.1000000+1010000+1020101+1020102+1030000+1040101+1040102+1050100+1050200+1050300+1050400+1050500+1060000+1320000+1330000+1390100)	1.549.544.913	1.459.069.113
01087	2.Rezultatul reportat (ct.1170000-sold creditor)	146.131.321	290.643.205
01090	4.Rezultatul patrimonial al exercitiului (ct.1210000-sold creditor)	122.953.604	287.562.171
	6.TOTAL CAPITALURI PROPRII (rd.84+85-86+87-88)	1.818.629.838	2.037.274.489

Conducatorul institutiei

Conducatorul compartimentului financiar- contabil



CONTUL DE REZULTAT PATRIMONIAL
31 DECEMBRIE 2015

pag.: 1 - lei -

COD	DENUMIRE INDICATORI	An precedent	An curent
02002	1.Venituri din impozite, taxe, contributiile de asigurari si alte venituri ale bugetelor (ct.7300100+7300200+7310100+7310200+7320100+7330000+7340000+7350100+7350200+7350300+7350400+7350500+7350600+7360100+7390000+7450100+7450200+7450300+7450400+7450500+7450900+7460100+7460200+7460300+7460900)	124.876.651	160.306.236
02003	2.Venituri din activitati economice (ct.7210000+7220000+7510100+7510200+/-7090000)	102.699.860	113.334.661
02004	3.Finantari, subventii, transferuri, alocatii bugetare cu destinatie speciala (ct.7510500+7710000+7720100+7720200+7740100+7740200+7750000+7760000+7780000+7790101+7790109)	182.462.377	347.929.070
02005	4.Alte venituri operationale (ct.7140000+7180000+7500000++7510300+7510400+7810200+7810300+7810401+7810402+7770000)	8.801.931	7.733.776
02006	TOTAL VENITURI OPERATI O N A L E (rd.02+03+04+05)	418.840.819	629.303.743
02008	1.Salarii si contributiile sociale aferente angajatilor (ct.6410000+6420000+6450100+6450200+6450300+6450400+6450500+6450600+6450800+6460000+6470000)	124.436.018	133.124.967
02009	2.Subventii si transferuri (ct.6700000+6710000+6720000+6730000+6740000+6750000+6760000+6770000+6780000+6790000)	91.461.442	114.655.590
02010	3.Stocuri, consumabile, lucrari si servicii executate de terti (ct.6010000+6020100+6020200+6020300+6020400+6020500+6020600+6020700+6020800+6020900+6030000+6060000+6070000+6080000+6090000+6100000+6110000+6120000+6130000+6140000+6220000+6230000+6240100+6240200+6260000+6270000+6280000+6290100)	74.616.156	82.736.139
02011	4.Cheltuieli de capital, amortizari si provizioane (ct.6290200+6810100+6810200+6810300+6810401+6810402+6820101+6820109+6820200+6890100+6890200)	3.615.809	9.357.380
02012	5. Alte cheltuieli operationale (ct.6350000+6540000+6580101+6580109)	271.124	176.983
02013	TOTAL CHELTUIELI OPERATI O N A L E (rd.08+09+10+11+12)	294.400.549	340.051.059
02015	- EXCEDENT (rd.06-rd.13)	124.440.270	289.252.684
02016	IV.VENITURI FINANCIARE (ct.7630000+7640000+7650100+7650200+7660000+7670000+7680000+7690000+7860300+7860400)	3.508	826
02018	V. CHELTUIELI FINANCIARE (ct.6630000+6640000+6650100+6650200+6660000+6670000+6680000+6690000+6860300+6860400+6860800)	1.323.322	1.191.609
02021	- DEFICIT (rd.18-rd.17)	1.319.814	1.190.783
02023	- EXCEDENT (rd.15+20-16-21)	123.120.456	288.061.901
02025	VIII. VENITURI EXTRAORDINARE (ct.7910000)	1.651	6.391
02026	IX. CHELTUIELI EXTRAORDINARE (ct.6900000+6910000)		310.121
02028	- EXCEDENT (rd.25-rd.26)	1.651	
02029	- DEFICIT (rd.26-rd.25)		303.730
02031	- EXCEDENT (rd.23+28-24-29)	123.122.107	287.758.171

Conducatorul institutiei

Conducatorul compartimentului
financiar- contabil

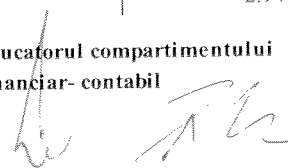
Situatia activelor si datoriilor institutiilor publice
din administratia locala
31 DEC2015

pag.: 1 - lei -

COD	DENUMIRE INDICATORI	Sold la inceputul anului	Sold la sfarsitul perioadei
18005	Disponibilitati in lei ale institutiilor publice locale si ale institutiilor publice de subordonare locala, la trezorerii (ct.5100000+5120101+5120501+5150101+5150103+5150500+5150600+5160101+5160301+5160302+5170101+5170301+5170302+5210100+5210300+5280000+5290201+5290301+5290400+5290901+5500101+ 5520000+5550101+5570101+5580101+5580201+5600101+5600300+5610100+5610300+5620101+5620300-7700000), din care:	61.879.705	48.298.633
18006	Fonduri externe nerambursabile preaderare(ct.5150500+5150600)		8.380.271
18008	Total (in baze cash) (rd.04+05)	61.879.705	48.298.633
18010	Total (in baze accrual)(rd.08+09)	61.879.705	48.298.633
18023	Alte valori (ct.5320100+5320200+5320300+5320400+5320500+5320600+5320800)	401.470	665.806
18032	Disponibilitati ale institutiilor publice locale si ale institutiilor de subordonare locala la institutiile de credit rezidente (ct.5110101+5110102+5120102+5120402+5120502+5150102+ 5150202+5160102+5160202+5170102+5170202+5290202+5290302+5290902+5500102+5550102+5550202+5570202+5580102+5580302+5600102 +5600103+5620102+5620103), din care:	839.475	853.110
18036	Total (in baze cash) (rd.32+35)	839.475	853.110
18038	Total (in baze accrual) (rd.36+37)	839.475	853.110
18051	Disponibilitati ale institutiilor publice aflate la alti rezidenti (terti) (ct.4610109+4610209+2670108+2670208)	1.800	300
18052	Total (in baze cash) (rd.51)	1.800	300
18131	Actiuni necotate detinute de autoritatile locale la societati nefinanciare (ct.2600200-2960102)(S11)	56.053.252	56.553.252
18134	Total (la valoarea contabila neta (la valoarea de intrare mai putin ajustarile cumulate pentru pierderea de valoare) (rd.131+132+133)	56.053.252	56.553.252
18141	Participatiile autoritatilor locale la alte societati care nu sunt organizate pe actiuni (regii autonome,srl,comandita, etc.) (ct.2600300-2960103)	3.600	3.600
18142	Total (la valoarea de intrare mai putin ajustarile cumulate pentru pierderea de valoare) (rd.141)	3.600	3.600
18157	Creante comerciale necurente legale de livrari de bunuri si servicii de catre autoritatile locale sau de institutii subordonate acestora (ct.4110201+4110208+4130200+4610201-4910200-4960200) Total (rd.158+159+160+164) din care:	13.074.411	32.563
18159	- de la societati nefinanciare (S11),	13.074.411	32.563
18165	Creante comerciale curente legate de livrari de bunuri si servicii de catre autoritatile locale sau de institutii subordonate acestora(ct.2320000+2340000+4090101+4090102+4110101+4110108+4130100+4180000+4610101-4910100-4960100) Total(rd.166+167+168+172)din care de la:	9.294.717	15.372.927
18167	-de la societati nefinanciare (S11)	9.294.717	15.372.927
18176	1.Creante ale bugetului local (ct.4640000-4970000). Total (rd.177+178+179+183), din care:	19.153	17.096.264
18177	- de la gospodariile populatie (S14)		17.096.264
18178	- de la societati nefinanciare (S11)	19.153	
18185	Total creante (rd.176+184)	19.153	17.096.264
18203	1.Sume datorate tertilor reprezentand garantii si cautiuni aflate in conturile institutiilor publice (ct.4280101+4280201+4620101+4620109).Total (rd.204+205+206), din care:	360.594	
18204	- salariilor (gospodariile populatiei)(S143)	360.594	
18262	Credite pe termen scurt contractate de autoritatile locale si institutii din subordinea acestora (ct.1620100+1630100+1670101+1670103+ 1670109+5190101+		

COD	DENUMIRE INDICATORI	Sold la inceputul anului	Sold la sfarsitul perioadei
	5190102+5190106+5190180). Total (rd.263+264+265+265.1), din care acordate de:		
18263	- Societati care accepta depozite, exclusiv banca centrala (S122)	14.438.747	1.818.380
18268	Total(in baze cash)(rd.262+266+267+267.1)	14.438.747	1.818.380
18275	Total (in baze accrual) (cash+dobanzi) (rd.268+274)	14.438.747	1.818.380
18286	Credite pe termen lung primite (contractate, garantate, asimilate,etc) de institutiile publice locale (ct.1620200+1630200+1670201+1670202+ 1670203+1670209).Total (rd.287+288+289+289.1) din care acordate de:	23.334.690	21.848.394
18287	- Societati care accepta depozite, exclusiv banca centrala (S122)	23.334.690	21.848.394
18290	Total (in baze cash)(rd.286)	23.334.690	21.848.394
18312	Datorii comerciale necurente legale de livrari de bunuri si servicii (ct.4010200+ 4030200+4040200+4050200+4620201). Total (rd.313+314+318+319), din care catre:	4.037	3.962
18313	- Societati nefinanciare(S11)	4.037	3.962
18320	Datorii comerciale curente legate de livrari de bunuri si servicii (ct.4010100+ 4030100+ 4040100+4050100+4080000+4190000+4620101). Total (rd.321+322+326+327) din care catre:	45.327.725	13.490.173
18321	-Societati nefinanciare (S11)	45.327.725	13.490.173
18331	Datoriile institutiilor publice din administratia locala catre bugete (ct.4420300+ 4310100+4310200+4310300+4310400+4310500+4310700+4370100+4370200+ 4370300+4420800+4440000+4460000+4480100)	3.925.861	5.380.144
18332	Salariile angajatilor (ct.4210000+4230000+4260000+4270100+4270300+ 4280101)	6.094.946	7.769.687
18333	Alte drepturi cuvenite altor categorii de persoane (ct.4260000+4270200+4270300+ 4290000+4380000)	5.965.738	7.300.314
18335	Total (rd.331+332+333+334)	15.986.545	20.450.145
183421	Provizioane necurente (ct.1510201+1510202+1510203+1510204+1510208), din care:	2.947.770	1.528.241
183423	Provizioane necurente,constituite conform OUG71/2009 si OG17/2012 reprezentand drepturi salariale castigate in instanta (ct.1510203)	2.947.770	1.528.241

Conducatorul institutiei


Conducatorul compartimentului
financiar- contabil


**Situatia modificarilor in structura
activelor nete/capitalurilor
31 decembrie 2015**

Anexa 34

pag.: 1 -lei-

Denumirea elementului de capital	Cod	Sold la inceputul anului	Cresteri	Reduceri	Sold la sfarsitul anului
A	B	1	2	3	4
Fondul bunurilor care alcatuiesc domeniul public al unitatilor administrativ-teritoriale (ct.1030000)	25004	1.528.177.602	26.660	90.606.750	1.437.597.512
Fondul bunurilor care alcatuiesc domeniul privat al unitatilor administrativ-teritoriale (ct.1040000)	25005	1.037.012	1.039.742	1.037.012	1.039.742
Rezerve din reevaluare (ct.1050100,1050200,1050300,1050400,1050500)	25006	20.330.299	1.542.564	1.441.004	20.431.859
Rezultatul reportat (ct.1170000 - sold creditor)	25017	146.131.321	265.913.357	121.401.473	290.643.205
Rezultatul patrimonial al exercitiului (ct.1210000 - sold creditor)	25019	122.953.604	287.562.171	122.953.604	287.562.171
Total capitaluri proprii(rd.01 la 17 - rd.18+rd.19-rd.20)	25021	1.818.629.838	556.084.494	337.439.843	2.037.274.489

VENITURILE SI CHELTUIELILE BUGETELOR
LOCALE PE UNITATI ADMINISTRATIV TERITORIALE

31decembrie 2015

- lei -

Denumire Indicatori	Cod Indicator	Nr. rand	Prevederi Anuale	Realizat
A	B	C	1	2
Venituri proprii	4802	24002	53.678.660	52.111.464
IV.JUDET(BUGET PROPRIU)	000102	24085		
VENITURI TOTAL			711.456.110	517.632.719
1.Venituri curente, din care:	000202	24087	164.489.460	161.631.692
a) Cote si sume defalcate din impozitul pe venit	0402	24088	49.366.000	49.593.094
-cote defalcate din impozitul pe venit	040201	24089	29.717.000	30.243.427
-sume alocate din cotele defalcate din impozitul pe venit pentru echilibrarea bugetelor locale	040204	24090	19.649.000	19.349.667
b) Sume defalcate din taxa pe valoarea adaugata	1102	24091	110.810.800	109.523.427
-sume defalcate din taxa pe valoarea adaugata pentru finantarea cheltuielilor descentralizate la nivelul judetelor	110201	24092	58.610.000	57.322.627
-sume defalcate din taxa pe valoarea adaugata pentru drumuri	110205	24095	14.094.000	14.094.000
-sume defalcate din taxa pe valoarea adaugata pentru echilibrarea bugetelor locale	110206	24096	38.106.800	38.106.800
2. Venituri din capital	390002	24100		3.199
4. Subventii de la alte nivele ale administratiei publice	420002	24105	280.793.400	220.149.566
Subventii de la bugetul de stat	4202	24106	280.793.400	220.149.566
5.Sume primite de la UE/alti donatori in contul platilor efectuate si prefinantari	4502	241071	266.173.250	135.848.262
CHELTUIELI TOTAL	5002	24108	742.810.130	511.297.279
Excedent	9802	24109		6.335.440
Deficit	9902	24110	-31.354.020	
CORELATII	000102	24112		
VENITURI TOTAL			711.456.110	517.632.719
Venituri proprii	4802	24113	53.678.660	52.111.464
1.Venituri curente, din care:	000202	24114	164.489.460	161.631.692
a) Cote si sume defalcate din impozitul pe venit	0402	24115	49.366.000	49.593.094
-cote defalcate din impozitul pe venit	040201	24116	29.717.000	30.243.427
-sume alocate din cotele defalcate din impozitul pe venit pentru echilibrarea bugetelor locale	040204	24117	19.649.000	19.349.667
b) Sume defalcate din taxa pe valoarea adaugata	1102	24118	110.810.800	109.523.427
-sume defalcate din taxa pe valoarea adaugata pentru finantarea cheltuielilor descentralizate la nivelul judetelor	110201	24119	58.610.000	57.322.627

**VENITURILE SI CHELTUIELILE BUGETELOR
LOCALE PE UNITATI ADMINISTRATIV TERITORIALE**

31decembrie 2015

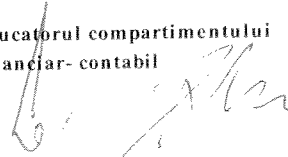
- lei -

Denumire Indicatori	Cod Indicator	Nr. rand	Prevederi Anuale	Realizat
A	B	C	1	2
-sume defalcate din taxa pe valoarea adaugata pentru drumuri	110205	24122	14.094.000	14.094.000
-sume defalcate din taxa pe valoarea adaugata pentru echilibrarea bugetelor locale	110206	24123	38.106.800	38.106.800
2. Venituri din capital	390002	24128		3.199
4. Subventii de la alte nivele ale administratiei publice	420002	24133	280.793.400	220.149.566
-subventii de la bugetul de stat	4202	24134	280.793.400	220.149.566
5.Sume primite de la UE/alti donatori in contul platilor efectuate si prefinantari	4502	241351	266.173.250	135.848.262
CHELTUIELI TOTAL	5002	24136	742.810.130	511.297.279
Excedent	9802	24137		6.335.440
Deficit	9902	24138	-31.354.020	

Conducatorul institutiei



Conducatorul compartimentului
financiar- contabil



VENITURILE SI CHELTUIELILE BUGETELOR
LOCALE PE UNITATI ADMINISTRATIV TERITORIALE

- lei -

Denumire Indicatori	Cod Indicator	Nr. rand	Prevederi Anuale	Realizat
A	B	C	1	2
Venituri proprii	4802	24002	53.678.660	52.111.464
2. Venituri din capital	390002	24017		3.199
4. Subventii de la alte nivele ale administratiei publice	420002	24022	280.793.400	220.149.566
-subventii de la bugetul de stat	4202	24023	280.793.400	220.149.566
CHELTUIELI TOTAL	5002	24025	742.810.130	511.297.279
Excedent	9802	24026		6.335.440
Deficit	9902	24027	-31.354.020	
IV. JUDET (BUGET PROPRIU)	000102	24085		
VENITURI TOTAL			711.456.110	517.632.719
1. Venituri curente, din care:	000202	24087	164.489.460	161.631.692
a) Cote si sume defalcate din impozitul pe venit	0402	24088	49.366.000	49.593.094
-cote defalcate din impozitul pe venit	040201	24089	29.717.000	30.243.427
-sume alocate din cotele defalcate din impozitul pe venit pentru echilibrarea bugetelor locale	040204	24090	19.649.000	19.349.667
b) Sume defalcate din taxa pe valoarea adaugata	1102	24091	110.810.800	109.523.427
-sume defalcate din taxa pe valoarea adaugata pentru finantarea cheltuielilor descentralizate la nivelul judetelor	110201	24092	58.610.000	57.322.627
-sume defalcate din taxa pe valoarea adaugata pentru drumuri	110205	24095	14.094.000	14.094.000
-sume defalcate din taxa pe valoarea adaugata pentru echilibrarea bugetelor locale	110206	24096	38.106.800	38.106.800
-incasari din rambursarea imprumuturilor pentru infiintarea unor institutii si servicii publice de interes local sau a unor activitati finantate integral din venituri proprii	400206	24102		3.199
-subventii de la alte administratii	4302	24107	280.793.400	220.149.566
5. Sume primite de la UE/alti donatori in contul platilor efectuate si prefinantari	4502	241071	280.793.400	220.149.566
CORELATII	000102	24112		
VENITURI TOTAL			711.456.110	517.632.719
Venituri proprii	4802	24113	53.678.660	52.111.464
1. Venituri curente, din care:	000202	24114	164.489.460	161.631.692
a) Cote si sume defalcate din impozitul pe venit	0402	24115	49.366.000	49.593.094
-cote defalcate din impozitul pe venit	040201	24116	29.717.000	30.243.427
-sume alocate din cotele defalcate din impozitul pe venit pentru echilibrarea bugetelor locale	040204	24117	19.649.000	19.349.667

VENTURILE SI CHELTUIELILE BUGETELOR
LOCALE PE UNITATI ADMINISTRATIV TERITORIALE

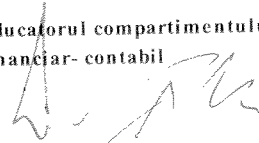
- lei -

Denumire Indicatori	Cod Indicator	Nr. rand	Prevederi Anuale	Realizat
A	B	C	1	2
b) Sume defalcate din taxa pe valoarea adaugata	1102	24118	110.810.800	109.523.427
-sume defalcate din taxa pe valoarea adaugata pentru finantarea cheltuielilor descentralizate la nivelul judetelor	110201	24119	58.610.000	57.322.627
-sume defalcate din taxa pe valoarea adaugata pentru drumuri	110205	24122	14.094.000	14.094.000
-sume defalcate din taxa pe valoarea adaugata pentru echilibrarea bugetelor locale	110206	24123	38.106.800	38.106.800
. Venituri din capital	390002	24128		3.199
-incasari din rambursarea imprumuturilor pentru infiintarea unor institutii si servicii publice de interes local sau a unor activitati finantate integral din venituri proprii	400206	24130		3.199
4. Subventii de la alte nivele ale administratiei publice	420002	24133	280.793.400	220.149.566
-subventii de la bugetul de stat	4202	24134	280.793.400	220.149.566
-subventii de la alte administratii	4302	24135	280.793.400	220.149.566
5. Sume primite de la UE/alti donatori in contul platilor efectuate si prefinantari	4502	241351	266.173.250	135.848.262
CHELTUIELI TOTAL	5002	24136	742.810.130	511.297.279
Excedent	9802	24137		6.335.440
Deficit	9902	24138	-31.354.020	

Conducatorul institutiei



Conducatorul compartimentului
financiar- contabil



SITUAȚIA FLUXURILOR DE TREZORERIE
31 DECEMBRIE 2015

COD	DENUMIRE INDICATORI	Total	Casa	Buget de stat ct. 5200100/7700000	Buget local ct. 5210100/7700000	Buget sociale de stat ct. 5250101+/5250102/7700000	Buget asigurari pentru somaj ct. 5740101+/5740102/7700000	Buget Fond unic de asigurari sociale de sanatate ct. 5710100/7700000	Buget Fond pentru mediu ct. 5750100/7700000	Buget trezoreria statului ct. 5240100/7700000	Buget institutii publice finantate integral din venituri proprii ct. 5600101/7700000	Buget institutii publice finantate din venituri proprii si subvenții ct. 5610100/7700000	Buget activitati finantate din venituri proprii si buget activitati de privatizare ct. 5620101/7700000	Buget imprumuturi interne si externe ct. 5120101+/5140101+/5160101+/5170101+/5190301+/5190302+/5140301+/5140302+/5160301+/5160302+/5170301+/5170302/7700000	Buget fonduri externe nerambursabile (sursa D) ct. 5150103+/5150600/7700000	Alte disponibilitati (ct.5XX)	
																	par. 1
0302	1. Incasari	400.000.000	8.200.000		57.620.000							20.000.000	30.000.000		330.000.000	200.000.000	
0303	2. Plati	300.000.000	8.200.000	200.000.000	200.000.000							100.000.000	100.000.000		100.000.000	100.000.000	
0304	3. Numerar net din activitatea operationala (rd.02-rd.03)	100.000.000															
0305	1. Incasari	100.000.000															
0306	2. Plati	100.000.000															
0308	3. Numerar net din activitatea de investitii (rd.06-rd.07)	0															
0309	1. Incasari	0															
0310	2. Plati	0															
0312	3. Numerar net din activitatea de finantare (rd.10-rd.11)	0															
0313	IV. CRESTEREA (DESCREREA) NETA DE NUMERAR SI ECHIVALENTI DE NUMERAR (rd.04-rd.08-rd.12)	100.000.000															
0314	V. NUMERAR SI ECHIVALENTI DE NUMERAR (rd.04-rd.08-rd.12)	100.000.000															
03141	1. A INCEPUTUL ANULUI	100.000.000															
03142	-sume recuperate din excedentul anului precedent-sume virate din fondul spitalului	0															
03143	08 excedent**	0															
03144	-sume utilizate din excedentul anului precedent -sume transigrate din excedent la bugetul local -sume transigrate din excedent pentru condonarea de depozite in rezerve***	0															
03145	Suma transigrate din dispozitiile reutilizate la finele anului precedent****	0															
0315	V. NUMERAR SI ECHIVALENTI DE NUMERAR (rd.14-rd.14.2-rd.14.3)	100.000.000															

Conducătorul institutiei
Financiar-contabil



Viza trezoreriei

SITUATIA FLUXURILOR DE TREZORERIE
31 DECEMBRIE 2015

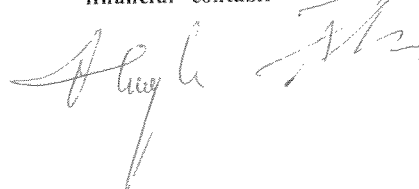
pag.: 1 - lei -

COD	DENUMIRE INDICATORI	Total	Casa in valuta	Alte disponibilitati
04002	1. Incasari	10.324.094		10.324.094
04003	2. Plati	10.309.249		10.309.249
04004	3. Numerar net din activitatea operationala (rd.02-rd.03)	14.845		14.845
04013	IV CRESTEREA (DESCRESTEREA) NETA DE NUMERAR SI ECHIVALENT DE NUMERAR (rd.04+rd.08+rd.12)	14.845		14.845
04014	V NUMERAR SI ECHIVALENT DE NUMERAR LA INCEPUTUL PERIOADEI	839.475		839.475
04015	1. Diferente de curs favorabile	561		561
04016	2. Diferente de curs nefavorabile	1.771		1.771
04017	VI NUMERAR SI ECHIVALENT DE NUMERAR LA FINELE PERIOADEI(rd.13+14+15-16)	853.110		853.110

Conducatorul institutiei

Conducatorul compartimentului
financiar- contabil



Situatia platilor efectuate si a sumelor declarate pentru cofa-partie aferenta cheltuielilor finantate din FEN postaderare

31 DECEMBRIE 2015

Pag.: 1 - 1 el -


Cod indicator	Denumirea programului cu finantare UE	Plati efectuate de la titlul 56 si 58	Plati efectuate pentru cofa-partie FEN (alinul(2))	din care:						din care:									
				01	02	03	04	05	06	07	08	09	10						
1000	A																		
1002	Programul de Dezvoltare Regionala 2007-2013	101.266.012	56.983.912	1.198.153	55.785.759														
1003	Proiecte din cadrul Strategiei de Dezvoltare Regionala 2007-2013	792.544	885.807	885.807	885.807														
1006	Proiecte din cadrul de Dezvoltare Regionala 2007-2013	186.308.105	76.879.556	2.433.754	77.123.310														
1007	Proiecte din cadrul de Dezvoltare Regionala 2007-2013	192.382	61.097	61.097															
1008	Proiecte din cadrul de Dezvoltare Regionala 2007-2013	6.000	6.900	6.900															
1046	Proiecte din cadrul de Dezvoltare Regionala 2007-2013	288.476.143	134.517.272	3.022.396	133.494.876														

Conducatorul institutiei

[Signature]

Conducatorul compartimentului financiar-contabil

[Signature]



din fonduri externe nerambursabile (FEN) postaderare (titlul 56 si titlul 58) la data de


31 DECEMBRIE 2015

Denumirea sursei de finantare	Pag.: 1 - lei -											
	01	02	03	04	05	06	07	08	09	10	11	
	Buget de stat (s 01- stat)	Buget local (s 02- local)	Bugetul asigurarilor sociale de stat (s 03- bass)	Bugetul asigurarilor pentru somaj (s 04- somaj)	Bugetul fondului national unic de asigurari sociale de sanatate (s05- sanatate)	Bugetul institutiilor publice si activitatilor financiare integral sau partial din venituri proprii (s10-local)	Bugetul fondurilor externe nerambursabile (s08-stat+ local)	Bugetul creditelor externe (s06- stat+ local)	Bugetul creditelor interne (s07- stat+ local)	Bugetul institutiilor publice si activitatilor financiare integral sau partial din venituri proprii (s20- stat+ asigurari+ autonome)	Bugetul institutiilor publice si activitatilor financiare integral din venituri proprii (s10- stat+ autonome)	
A												
Total titlul VIII codex												
Titlul X codex / titlul 20-td.11		288.476,143										
Total plati (titlul VIII codex)		288.476,143										
Bunuri si servicii (titlul 11)		1.017.658										
Active nefinanciare (titlul XIII)		287.458.485										

Conducatorul institutiei

Conducatorul compartimentului financiar-contabil





Situatia platilor efectuate din buget si nejustificate prin bunuri, lucrari,
servicii la finele perioadei

Anexa 29

31 DECEMBRIE 2015

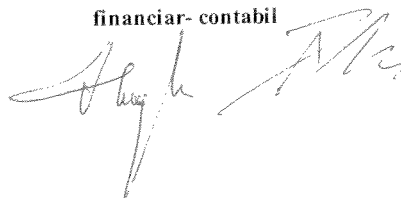

pag.: 1 - lei -

COD	DENUMIREA SI SIMBOLUL CONTURILOR	SOLD LA INCEPUTUL ANULUI	SOLD LA SFARSITUL PERIOADEI
31001	1 Avansuri acordate furnizorilor(ct.2320000+2340000+ 4090101+4090102)-Total(rd.02+03)		1.904.285
31002	-din finantare bugetara(ct.7700000)		1.904.285
31007	3 Disponibilitati la alti rezidenti,garantii depuse la furnizori (ct.2670108+2670208+4610101+4610102+4610103+ 4610109+4610201+4610209)-Total(rd.08+09)din care:	1.800	300
31008	-din finantare bugetara(ct.7700000)	300	300
31009	-din alte surse de finantare	1.500	
31016	6 Alte disponibilitati provenite din finantare bugetara (ct.7700000)afiate in conturi de disponibil in lei la trezorerie(ct.5580101+5590101+...etc)si in conturi de disponibil in lei si in valuta la institutii de credit din tara,mai putin dobanda incasata in cont(ct.5120102+ 5120402+5580302+5590102+5590202+...etc)	35.847	15.870
31017	7 Total(rd.01+04+07+10+13+16)	37.647	1.920.455

Conducatorul institutiei



Conducatorul compartimentului
financiar- contabil

SITUATIA ACTIVELOR FINE AMORTIZABILE
31 DECEMBRIE 2015

Anexa 35a - lei -

DENUMIREA ACTIVELOR FIXE	Cod	Existenta la		SOLD LA INCEPUTUL ANULUI	CRESTERI					
		31.12.2015			TOTAL din care:	diferente din reevaluare	achizitii*)	transferuri/ primite cu titlu gratuit	donatii, sponsorizari	alte cazi
A	B	1	2	3	4=5+6+7+8+9	5	6	7	8	9
ACTIVE FIXE NECORPORALE	002			24.265						
Cheltuieli de dezvoltare (ct.2030000)										
Concesii, brevete, licente, marci comerciale, drepturi si active similare (ct.2050000)	003			834.257	2.206.015					2.206.015
Alte active fixe necorporale(ct.2080100,2080200)	004			2.088.186	346.323			6.695		339.828
TOTAL	005			2.946.708	2.552.338			6.695		2.545.543
Construcții (ct.2120000) din care:	008			38.247.846						
alte active fixe încadrate în grupa construcții	016			38.247.846						
Instalații tehnice, mijloace de transport, animale și plantații (ct.2130100,2130200, 2130300,2130400)	017									
Mobilier, aparatura birou, echipamente de protecție a valorilor umane și mate- riale și alte active fixe corporale (ct.2140000)	018			54.955.052	15.111.202			47.444		15.063.758
TOTAL	019			5.512.025	3.335.934		4.483	22.629		3.308.822
TOTAL ACTIVE FIXE	020			98.714.923	18.447.136		4.483	70.073		18.372.580
				101.661.631	20.999.474		4.483	76.798		20.919.223


DENUMIRE ACTIVELOR FIXE	Cod din care:	REDUCERI						SOLID LA ANULUI			Ajustari de valoare (amortizari si ajustari pentru deprecieri)			Valoarea contabila neta, din care:		
		TOTAL din care:	Diferente din reevaluare**)	Eliminare amortizare***)	dezmembrari si casari	transferuri cu titlu gratuit	vanzari	alte cai	17=3+4-10	18	19	20	Solid la stari anului	21=18+19-20	22=17-21-23-24	23=17-21-22-24
A	B	10=1+12+13+14+15+16	11	12	13	14	15	16	17=3+4-10	18	19	20	21=18+19-20	22=17-21-23-24	23=17-21-22-24	24=17-21-22-23
ACTIVE FIXE NECORPORALE	002															
Chebuli de dezvoltare (cl.2030000)	003								24.285							24.285
Concesii, brevete, licențe, mărci comerciale, drepturi și active similare (cl.2050000)	004	7.893		6.894	1.199				3.032.379	227.560	132.927	1.199	359.288		2.673.091	
Alte active fixe necorporale (cl.2080100, 2080200)	005	252.207		245.462	6.745				2.182.302	1.135.729	463.550	245.462	1.353.817		828.485	
TOTAL	008	260.104		252.156	7.944				5.238.946	1.363.239	596.477	246.661	1.713.105		3.525.841	
Alte active fixe încadrate în grupa construcții	016	1.713.356							36.534.490	5.363.405	765.272	629.791	5.498.886		31.035.604	
Instalații tehnice, mijloace de transport, jantnale și planșă (cl.2130100, 2130200, 2130300, 2130400)	017								36.534.490	5.363.405	765.272	629.791	5.498.886		31.035.604	
Mobilier, aparatură birou, echipamente de protecție a valorilor umane și ma- triale și alte active fixe corporale	018	10.532.091		7.265.283	82.165			22.630	59.534.163	41.892.516	2.807.282	7.265.283	37.434.515		22.099.648	
(cl.2140000)	019	554.298		546.403	7.895			22.630	8.289.661	2.770.931	239.582	546.403	2.464.110		5.829.551	
TOTAL	020	12.799.745		7.811.986	90.060			22.630	104.362.314	50.028.852	3.812.136	8.441.477	45.397.511		58.964.803	
TOTAL ACTIVE FIXE		13.059.845		8.063.842	98.004			22.630	109.601.266	51.390.141	4.408.613	8.888.138	47.110.616		62.490.644	

Conducătorul instituției



Conducătorul compartimentului

financiar - contabil

SITUATIA ACTIVELOR FIXE NEAMORTIZABILE
31 DECEMBRIE 2015

Anexa 35b - lei -


DENUMIREA ACTIVELOR FIXE	Cod	Existenta la			SOLD LA INCEPUTUL ANULUI	CRESTERI						
		31.12.2015				TOTAL din care:	diferente din reevaluare	achizitii	transferuri/ primite cu titlu gratuit	donatii, sponsorizari	alte cai	
		UM	UM	UM								1
A	B	1	2	3	4	5=6+7+8+9+10	6	7	8	9	10	
Active fixe necorporale in curs de ex-	003										
- utilitate (ct.2330000)				6.111.913	3.081.835		3.081.835				
TOTAL				6.111.913	3.081.835		3.081.835				
Transferuri (ct.2110100)	004			24.355.337	314.496		314.496				
Construcții (ct.2120000) din care:	007			1.438.103.536	2.730						
- alte active fixe încadrate în grupa construcții	008			1.438.103.536	2.730						
- instalații tehnice, mijloace de transport,	016							1.157	1.573		
- animale și plantații (ct.2130100+2130200+	017							1.157	1.573		
- 130300+2130400)				65.186.841	2.730				2.730		
- mobilier, aparatură birotică, echipamente	018										
- de protecție a valorilor umane și mate-											
- riale și alte active fixe corporale				1.568.900	4.483				4.483		
ct.2140000)	019										
Active fixe corporale în curs de exe-											
- utilitate (ct.2310000)				203.482.930	275.287.500		275.287.500				
TOTAL	021			1.732.697.544	275.611.939		275.287.500				
TOTAL ACTIVE FIXE	022			1.738.809.457	278.693.774		278.369.335				

DENUMIREA ACTIVELOR FIXE	Cod	REDUCERI						SOLD LA SFARSITUL ANULUI	Valoarea aferenta activelor fixe neamortizabile						
		TOTAL	Reevaluare	dezmembrari	transferuri/	vanzari	alte		Fondul activelor fixe necorporale ct.1000000	Domeniul public al statului ct.1010000	Domeniul privat al statului ct.1020101	Proprietatea privata a institutiilor publice ct.1020102	Domeniul public al U.A.T. ct.1030000	Domeniul privat al U.A.T. ct.1040101	Proprietatea privata a institutiilor publice din administratia locala ct.1040102
		din care:	12	13	14	15	16								
A	B	11=12+13+14+15+16	12	13	14	15	16	17=4+5-11	18	19	20	21	22	23	24
0															
003		1.332						1.332							
004		1.332						1.332							
007		90.876.712	90.876.712					9.192.416							
008		90.876.712	90.876.712					9.192.416							
016		90.876.712	90.876.712					24.669.833					23.632.821	1.037.012	
017								1.347.229.554					1.347.229.554		
018		25.087		25.087				1.347.229.554					1.347.229.554		
019		5.091.519						65.164.484					65.161.754	2.730	
021		95.993.318	90.876.712					1.573.383					1.573.383		
022		96.994.650	90.876.712	25.087				473.678.811					1.437.597.512	1.039.742	
			90.876.712	25.087				1.912.316.165					1.437.597.512	1.039.742	
								1.921.508.581					1.437.597.512	1.039.742	

Comptabilul institutiei

Comptabilul compartimentului
financiar - contabil






DISPONIBIL DIN MIJLOACE CU DESTINATIE SPECIALA

31 DECEMBRIE 2015

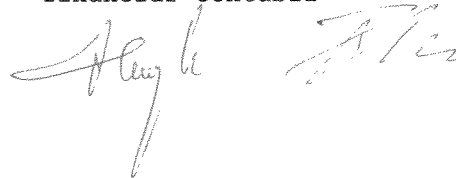
- lei -

DENUMRE INDICATORI	COD	DISPONIBIL LA INCEPUTUL ANULUI	INCASARI	PLATI	DISPONIBIL LA SFARSITUL PERIOADEI
TOTAL (rd.02 la 15)	05001	27.306.588	228.901.380	255.847.429	360.539
- Garantii materiale retinute gestionarilor conform Legii nr.22/1969 (ct.5500101,ct.5500102/analitice distincte)	05003	360.593	20.691	36.820	344.464
- Sume primite din fondurile de contrapartida constituite potrivit legii (ct.5500101,ct.5500102/analitice distincte)	05004	26.945.995	228.880.689	255.810.609	16.075

Conducatorul institutiei,

Conducatorul compartimentului
financiar-contabil




Situatia unor indicatori referitori la protectia copilului
si a persoanelor cu handicap
31 DECEMBRIE 2015



pag.: 1

COD	DENUMIRE	NUMAR
08001	Copii aflati in familii substitutive	957
08003	Centre de plasament	327
08004	Centre de primire a copilului in regim de urgenta	9
08005	Centre maternale	6
08006	Persoane cu handicap institutionalizate in unitati de protectie speciala a persoanelor cu handicap	603

Conducatorul institutiei



Conducatorul compartimentului
financiar- contabil



Situatia platilor efectuate si a sumelor declarate pentru cota-parte aferenta cheltuielilor finantate din FEN postaderare

31 DECEMBRIE 2015


Pag.: 1 - lei -

Cod indicator	Denumirea programului cu finantare UE	Plati efectuate de la titlul 56 si 58	din care:		Suma in curs de solictare la rambursare aferenta cheltuielilor efectuate in anul curent	Suma solictata la rambursare aferenta cheltuielilor efectuate in anul curent aflate in curs de autorizare	Suma rambursate efectuate in anul curent	Suma neautorizate de management aferente cheltuielilor efectuate in anul curent	Prefinantare dedusa din sumele solictate la rambursare aferente cheltuielilor efectuate in anul curent	Suma rezultate din nereguli aferente cheltuielilor efectuate in anul curent si ani precedenti	din care:	
			Plati efectuate pentru cota-parte FEN (alinea42)	02							03	04
14001	A	18.888.061										
14002	Programul de Finantare Regionala de Dezvoltare Regionala PEIS - MDR	4.889										
14003	Programul de Finantare Regionala de Dezvoltare PEIS - MDR	8.139.054										
14004	Total - totalul din 14.001	27.002.964										

Conducatorul institutiei

Conducatorul compartimentului financiar-contabil





Capi- tot	Sub- pa- ra- graf	Pa- ra- gra- ful	Ali- ne- ti- col	Denumire indicator	Prevederi bugetare initiale	Prevederi bugetare definitive	Drepturi constatate			Incasari realizate	Stingeri pe alte cai decat incasari	Drepturi constatate de incasat
							Total, din care:	din anii precedenti	din anul curent			
A				B	1	2	3=4+5	4	5	6	7	8=3-6-7
1102	06			adaugata pentru drumuri	14.094.000	14.094.000	14.094.000		14.094.000	14.094.000		
				Sume defalcate din taxa pe valoarea adaugata pentru echilibrarea bugetelor locale	32.627.000	38.106.800	38.106.800		38.106.800	38.106.800		
1602				TAXE PE UTILIZAREA BUNURILOR. AUTORIZAREA UTILIZARII BUNURILOR SAU PE DESEASURAREA DE ACTIVITATI	1.050.000	1.072.100	1.218.498		1.218.498	1.218.498		
1602	02			Impozit pe mijloace de transport	900.000	922.100	1.026.892		1.026.892	1.026.892		
		01		Impozit pe mijloacele de transport deținute de persoane fizice*)	900.000	922.100	3.288		3.288	3.288		
1602	02	02		Impozit pe mijloace de transport deținute persoane de juridice*)			1.023.604		1.023.604	1.023.604		
1602	03			Taxe și taxe pentru eliberarea de licențe și autorizații de funcționare	150.000	150.000	191.606		191.606	191.606		
2900	02			C. VENITURI NEFISCALE	3.392.200	3.240.560	18.338.513	11.907.026	6.431.487	1.296.673	702	17.041.138
3000				CL. VENITURI DIN PROPRIETATE	2.392.200	2.283.760	17.314.565	11.879.923	5.434.642	303.003		17.011.562
3002				VENITURI DIN PROPRIETATE	2.392.200	2.283.760	17.314.565	11.879.923	5.434.642	303.003		17.011.562
		05		Venituri din concesiuni și închirieri	2.381.200	2.272.760	16.963.358	11.528.716	5.434.642	292.038		16.671.320
		30		Alte venituri din concesiuni și închirieri de către instituțiile publice	2.381.200	2.272.760	16.963.358	11.528.716	5.434.642	292.038		16.671.320
3002	08			Venituri din dividende	11.000	11.000	351.207	351.207		10.965		340.242
		02		Venituri din dividende de la alți plătitori	11.000	11.000	351.207	351.207		10.965		340.242
3300	02			CE. VANZARI DE BUNURI SI SERVICII	1.000.000	956.800	1.023.048	27.103	996.845	993.679	702	29.576
3302				VENITURI DIN PRELSTARI DE SERVICII SI ALTE ACTIVITATI	1.000.000	1.000.000	1.023.048	27.103	996.845	993.679	702	29.576
					11.800	11.800	30.085	1.140	18.948	18.743		3.613

Capi- tot	Sub- capi- tot	Pa- ra- to- graf	Pa- ra- pa- titul	Ar- ti- col	Mi- ne- at	Denumire indicator	Prevederi bugetare initiale	Prevederi bugetare definitive	Drepturi constatate			Incasari realizate	Stingeri pe alte cai decat incasari	Drepturi constatate de incasat
									Total, din care:	din anii precedenti	din anul curent			
A						B	1	2	3=4+5	4	5	6	7	8=3-6-7
4202	18					Subventii din veniturile proprii ale Ministerului Sanatatii catre bugetele locale pentru finantarea investitiilor in sanatate			650.000		650.000	650.000		
4202	18	01				Subventiile din veniturile proprii ale Ministerului Sanatatii catre bugetele locale pentru finantarea aparaturii medicale si echipamentelor de comunicatii in urgenta in sanatate			650.000		650.000	650.000		
4202	20					Subventiile de la bugetul de stat catre bugetele locale necesare sustinerii derularii proiectelor finantate din fonduri externe nerambursabile(FEN) postaderare	174.973.000	190.873.000	130.904.749		130.904.749	130.904.749		
4202	21					Finantarea drepturilor acordate persoanelor cu handicap	87.911.000	87.106.000	86.913.251		86.913.251	86.913.251		
4202	35					Subventii din bugetul de stat pentru finantarea unitatilor de asistenta medico-sociale	340.000	372.000	361.961		361.961	361.961		
4202	44					Subventii din bugetul de stat pentru finantarea Camerelor Agricole	654.000	1.054.000	977.206		977.206	977.206		
4202	52					Subventii primite de la bugetul de stat pentru finantarea unor investitiilor pentru institutii publice de asistenta sociala si unitati de asistenta si unitati de asistenta medico-sociale	238.318	238.318	238.318		238.318	238.318		

Capi- tot	Sub- capi- tot	Pa- ra- graf	Pa- ra- graf	Al- ne- at	Denumire indicator	Prevederi bugetare initiale	Prevederi bugetare definitive	Drepturi constatate			Incasari realizate	Stingeri pe alte cai decat incasari	Drepturi constatate de incasat
								Total, din care:	din anii precedenti	din anul curent			
A					B	1	2	3=4+5	4	5	6	7	8=3-6-7
4202	62				Sume alocate din bugetul de stat aferente corectiilor financiare			104.081		104.081	104.081		
4502					SUME PRIMITE DE LA UE/ALTI DONATORI IN CONTUL PLATILOR EFECTUATE SI PREFINANȚARI	255.562.000	266.173.250	135.848.262		135.848.262	135.848.262		
4502	01				Fondul european de Dezvoltare Regionala	82.771.000	82.771.250	58.051.736		58.051.736	58.051.736		
				01	Sume primite in contul platilor efectuate in anul curent	82.710.000	82.771.250	55.785.759		55.785.759	55.785.759		
4502	01	02			Sume primite in contul platilor efectuate in anii anteriori			2.265.977		2.265.977	2.265.977		
4502	02				Fondul Social European	1.020.000	1.020.000	595.739		595.739	595.739		
				01	Sume primite in contul platilor efectuate in anul curent	1.020.000	1.020.000	585.807		585.807	585.807		
4502	02	02			Sume primite in contul platilor efectuate in anii anteriori			9.932		9.932	9.932		
4502	03				Fondul de Coeziune	171.832.000	182.382.000	77.200.787		77.200.787	77.200.787		
				01	Sume primite in contul platilor efectuate in anul curent	171.832.000	182.382.000	77.123.311		77.123.311	77.123.311		
4502	03	02			Sume primite in contul platilor efectuate in anii anteriori			77.476		77.476	77.476		



TOTAL BUGETE LOCALE

I. PLATI RESTANTE
31/12/2015

pag. 1 - lei -

DENUMIRE INDICATORI	COD	Sold la inceputul anului	Sold la finele perioadei	
			TOTAL	Din care: aferent sumelor angajate cu prevederi bugetare
PLATI RESTANTE-TOTAL (rd.150+300) din care:	40001	2.533.444	1.549.541	1.549.541
-sub 30 de zile(rd.151+301)	40002	1.135.301	1.145.061	1.145.061
- peste 30 de zile (rd.152+302)	40003	1.398.143	404.480	404.480
PLATI RESTANTE - TOTAL	40150			
SECTIUNEA DE FUNCTIONARE				
rd.160+170+240+250+270+280+290) din care:		2.445.091	1.526.691	1.526.691
-sub 30 de zile(rd.161+171+241+251+271+ 281+291)	40151	1.107.701	1.145.061	1.145.061
- peste 30 de zile (rd.162+172+242+252+ 272+282+292)	40152	1.337.390	381.630	381.630
Plati restante catre furnizori,creditori din operatii comerciale(ct.4010100,ct.4030100,ct.4620101, ct.4620109)(rd.161+162+163+165+166)din care:	40160	2.445.091	1.526.691	1.526.691
-sub 30 de zile	40161	1.107.701	1.145.061	1.145.061
- peste 30 de zile	40162	1.337.390	381.630	381.630
PLATI RESTANTE-TOTAL	40300			
SECTIUNEA DEZVOLTARE				
rd.310+320+330), din care:		88.353	22.850	22.850
- sub 30 de zile(rd.311+321+331)	40301	27.600		
- peste 30 de zile (rd.312+322+332)	40302	60.753	22.850	22.850
Plati restante catre furnizori,creditori din operatii comerciale ct.4040100,ct.4050100,ct.4620101,ct.4620103, ct.4620109)(rd.311+312+313+315+316),din care:	40310	88.353	22.850	22.850
sub 30 de zile	40311	27.600		
peste 30 de zile	40312	60.753	22.850	22.850

Conducatorul institutiei


Conducatorul compartimentului
financiar contabil




TOTAL BUGETE LOCALE

I. PLATI RESTANTE
-bugete locale-
31/12/2015

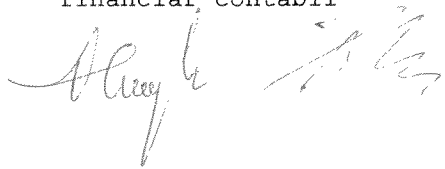
pag. 2 - lei -

DENUMIRE INDICATORI	COD	Sold la inceputul anului	Sold la finele perioadei	
			TOTAL	Din care: aferent sumelor angajate cu prevederi bugetare
PLATI RESTANTE-TOTAL (rd.150+300) din care:	42001	84.843	22.850	22.850
-sub 30 de zile(rd.151+301)	42002	10.180		
-peste 30 de zile (rd.152+302)	42003	74.663	22.850	22.850
PLATI RESTANTE - TOTAL	42150			
DECTIUNEA DE FUNCTIONARE				
(rd.160+170+240+250+270+280+290) din care:		21.290		
sub 30 de zile(rd.161+171+241+251+271+ 281+291)	42151	7.380		
peste 30 de zile (rd.162+172+242+252+ 272+282+292)	42152	13.910		
plati restante catre furnizori,creditori din operatii comerciale(ct.4010100,ct.4030100,ct.4620101, ct.4620109)(rd.161+162+163+165+166)din care:	42160			
sub 30 de zile	42161	7.380		
peste 30 de zile	42162	13.910		
PLATI RESTANTE-TOTAL	42300			
DECTIUNEA DEZVOLTARE				
(rd.310+320+330), din care:		63.553	22.850	22.850
sub 30 de zile(rd.311+321+331)	42301	2.800		
peste 30 de zile (rd.312+322+332)	42302	60.753	22.850	22.850
plati restante catre furnizori,creditori din operatii comerciale ct.4040100,ct.4050100,ct.4620101,ct.4620103, ct.4620109)(rd.311+312+313+315+316),din care:	42310			
sub 30 de zile	42311	2.800	22.850	22.850
peste 30 de zile	42312	60.753	22.850	22.850

Conducatorul institutiei

Conducatorul compartimentului
financiar contabil



TOTAL BUGETE LOCALE

I. PLATI RESTANTE
- inst. publice venituri proprii integral-
31/12/2015


pag. 3 - lei -

DENUMIRE INDICATORI	COD	Sold la inceputul anului	Sold la finele perioadei	
			TOTAL	Din care: aferent sumelor angajate cu prevederi bugetare
PLATI RESTANTE-TOTAL (rd. 150+300) din care:	51001	2.399.533	1.524.371	1.524.371
-sub 30 de zile(rd. 151+301)	51002	1.080.936	1.145.061	1.145.061
- peste 30 de zile (rd. 152+302)	51003	1.318.597	379.310	379.310
PLATI RESTANTE - TOTAL	51150			
SECTIUNEA DE FUNCTIONARE				
rd. 160+170+240+250+270+280+290) din care:		2.399.533	1.524.371	1.524.371
-sub 30 de zile(rd. 161+171+241+251+271+ 281+291)	51151	1.080.936	1.145.061	1.145.061
- pe 30 de zile (rd. 162+172+242+252+ 272+282+292)	51152	1.318.597	379.310	379.310
Plati restante catre furnizori,creditori din operatii comerciale(ct. 4010100,ct.4030100,ct.4620101, ct.4620109)(rd. 161+162+163+165+166)din care:	51160			
sub 30 de zile	51161	1.080.936	1.145.061	1.145.061
peste 30 de zile	51162	1.318.597	379.310	379.310

Conducatorul institutiei




Conducatorul compartimentului
financiar contabil



TOTAL BUGETE LOCALE

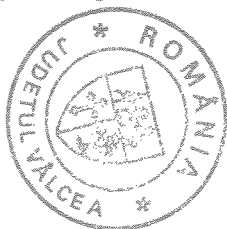
I. PLATI RESTANTE
- inst. publice venituri proprii partial-
31/12/2015

pag. 4 - lei -

DENUMIRE INDICATORI	COD	Sold la inceputul anului	Sold la finele perioadei	
			TOTAL	Din care: afereent sumelor angajate cu prevederi bugetare
PLATI RESTANTE-TOTAL (rd.150+300) din care:	53001	49.068	2.320	2.320
-sub 30 de zile(rd.151+301)	53002	44.185		
- peste 30 de zile (rd.152+302)	53003	4.883	2.320	2.320
PLATI RESTANTE - TOTAL	53150			
SECTIUNEA DE FUNCTIONARE				
rd.160+170+240+250+270+280+290) din care:		24.268	2.320	2.320
-sub 30 de zile(rd.161+171+241+251+271+ 281+291)	53151	19.385		
- pe 30 de zile (rd.162+172+242+252+ 272+282+292)	53152	4.883	2.320	2.320
Plati restante catre furnizori,creditori din operatii comerciale(ct.4010100,ct.4030100,ct.4620101, ct.4620109)(rd.161+162+163+165+166)din care:	53160	24.268	2.320	2.320
-sub 30 de zile	53161	19.385		
- peste 30 de zile	53162	4.883	2.320	2.320
PLATI RESTANTE-TOTAL	53300			
SECTIUNEA DEZVOLTARE				
rd.310+320+330), din care:		24.800		
- sub 30 de zile(rd.311+321+331)	53301	24.800		
Plati restante catre furnizori,creditori din operatii comerciale ct.4040100,ct.4050100,ct.4620101,ct.4620103, ct.4620109)(rd.311+312+313+315+316),din care:	53310			
sub 30 de zile	53311	24.800		

Conducatorul institutiei

Conducatorul compartimentului
financiar contabil



[Handwritten signature]

TOTAL BUGETE LOCALE

II. Sinteza platilor restante si arieratelor
31/12/2015

Nr rd	Explicatie	Plati restante		Plati restante aferente programelor nationale		Plati restante aferente fondurilor externe nerambursabile postaderare		Plati r. fondur nera preade total
		total	din care arierate	total	din care arierate	total	din care arierate	
	0	1	1.1	2	2.1	3	3.1	4
1	Sold la finele lunii precedente	3.721.140	2.800.000	868.020	2.800			
2	Sold la finele perioadei	1.549.541		571.315				

TOTAL BUGETE LOCALE

II. Sinteza platilor restante si arierateelor
-bugete locale-
31/12/2015

Nr rd	Explicatie	Plati restante		Plati restante aferente programelor nationale		Plati restante aferente fondurilor externe nerambursabile postaderare		Plati r. fondur nera preade total
		total	din care arierate	total	din care arierate	total	din care arierate	
	0	1	1.1	2	2.1	3	3.1	4
1	Sold la finele lunii precedente	79.301	2.800,00	22.850	2.800			
2	Sold la finele perioadei	22.850		22.850				

TOTAL BUGETE LOCALE

II. Sinteza platilor restante si arieratelor
- inst. publice venituri proprii integral-
31/12/2015

Nr rd	Explicatie	Plati restante		Plati restante aferente programelor nationale		Plati restante aferente fondurilor externe nerambursabile postaderare		Plati r. fondur nera preade
		total	din care arierate	total	din care arierate	total	din care arierate	
	0	1	1.1	2	2.1	3	3.1	total
1	Sold la finele lunii precedente	3.599.352		845.170				4
2	Sold la finele perioadei	1.524.371		548.465				


TOTAL BUGETE LOCALE

II. Sinteza platilor restante si arieratelor
- inst. publice venituri proprii partial-
31/12/2015

Nr rd	Explicatie	Plati restante		Plati restante aferente programelor nationale		Plati restante aferente fondurilor externe nerambursabile postaderare		Plati r fondur nera preade total
		total	din care arierate	total	din care arierate	total	din care arierate	
	0		1.1	2	2.1	3	3.1	
1	Sold la finele lunii precedente	42.487						
2	Sold la finele perioadei	2.320						4

Conducatorul institutiei

Conducatorul compartimentului
financiar contabil



[Handwritten signature]

TOTAL BUGETE LOCALE


Situatia centralizata a arieratelor bugetului general
31/12/2015

Nr rd	Explicatie	Total arierate	FEN			
			Arierate aferente programei nationale ale uat si institutiilor publice subordonate, cu exceptia celor finantate integral din venituri proprii	Arierate aferente fondurilor externe nerambursabile postaderare ale uat si institutiilor publice subordonate, cu exceptia celor finantate integral din venituri proprii	Arierate aferente fondurilor externe nerambursabile postaderare al uat si instituti publice subordonate, c exceptia celo finantate integ din venituri proprii	Arierate aferer fondurilor exter nerambursabil postaderare al uat si instituti publice subordonate, c exceptia celo finantate integ din venituri proprii
		1	2	3	4	
1	Sold la finele lunii precedente	2.800	2.800			

Conducatorul institutiei

Conducatorul compartimentului

financiar contabil
[Signature]



Capi- tol	Sub- cap- tol	Pa- ra- graf	Cru- pa / Titlu	Ali- ne- col at	Denumire indicator	Credite de angajament	Credite bugetare		Angajamente bugetare	Angajamente legale	Plati efectuate	Angajamente legale de platit	Cheltuieli efective
							initiale	definitive					
A					B	1	2	3	4	5	6	7=5-6	8
5002					TOTAL CHELTUIELI	531.155.430	682.047.790	742.810.130	742.540.172	511.297.279	511.297.279		203.748.067
5100	02				Partea I-a SERVICII PUBLICE GENERALE	19.472.290	31.576.560	35.483.530	35.435.023	22.067.168	22.067.168		19.804.407
5102					AUTORITATI PUBLICE SI ACTIUNI EXTERNE	17.266.900	26.838.560	28.985.900	28.957.393	17.604.755	17.604.755		15.566.988
	01				Autoritati executive si legislative	17.266.900	26.838.560	28.985.900	28.957.393	17.604.755	17.604.755		15.566.988
5402		03			Autoritati executive	17.266.900	26.838.560	28.985.900	28.957.393	17.604.755	17.604.755		15.566.988
	05				ALTE SERVICII PUBLICE GENERALE	11.500	2.132.000	3.742.740	3.742.740	2.691.820	2.691.820		2.586.769
					Fond de rezerva bugetara la dispozitia autoritatilor locale		800.000			39.360	39.360		
5402	10				Servicii publice comunitare de evidenta a persoanelor		1.132.000	1.132.000	1.132.000	747.643	747.643		747.643
5402	50				Alte servicii publice generale	11.500	200.000	2.610.740	2.610.740	1.904.817	1.904.817		1.839.126
5502					FRANZACII PRIVIND DATORIA PUBLICA SI IMPRUMUTURI	2.193.890	2.606.000	2.754.890	2.754.890	1.770.593	1.770.593		1.650.710
6000	02				Partea II-a APARARE, ORDINE PUBLICA SI SIGURANTA NATIONALA	65.000	550.000	651.000	646.432	558.378	558.378		503.631
6002					APARARE	65.000	250.000	351.000	346.432	279.538	279.538		294.345
	02				Aparate nationale	65.000	250.000	351.000	346.432	279.538	279.538		294.345
6102					ORDINE PUBLICA SI SIGURANTA NATIONALA		300.000	300.000	300.000	278.840	278.840		209.286
	05				Protectie civila si protectia contra incendurilor (protectie civila nonmilitara)		300.000	300.000	300.000	278.840	278.840		209.286
6500	02				Partea III-a CHELTUIELI SOCIALE-CULTURALE	56.539.960	205.806.490	220.840.420	220.303.537	194.510.061	194.510.061		161.459.562
6502					INVAZAMANT	1.707.860	17.683.860	20.304.120	20.293.133	18.299.866	18.299.866		17.588.171
	03				Invalamant prescolar si primar		7.639.000	7.639.000	7.639.000	7.148.924	7.148.924		7.148.924
	01				Invalamant prescolar		1.756.000	1.756.000	1.756.000	1.677.274	1.677.274		1.120.768
	02				Invalamant primar		5.883.000	5.883.000	5.883.000	5.471.650	5.471.650		6.028.156
	07				Invalamant nedefinitiv prin nivel		8.579.000	9.957.260	9.946.293	9.778.370	9.778.370		9.460.562
	04				Invalamant special		8.579.000	9.957.260	9.946.293	9.778.370	9.778.370		9.460.562

Capi- tot	Sub- capit- ol	Pa- ra- graf	A-	Gru- pa / Titlu	Ar- ti- col	Al- ne- at	Denumire indicator	Credite de angajament	Credite bugetare		3	4	5	6	Angajamente legale de platit	Cheltuieli efective
									2	definitive						
A								1	2	3	4	5	6	7=5-6	8	
6502	50						Alte cheltuieli in domeniul invatamantului	1.707.860	1.467.860	2.707.860	2.707.860	2.707.860	1.372.572	1.372.572		978.685
6602							SANATAIE	54.057.730	46.968.230	56.018.230	56.018.230	56.018.230	33.768.063	33.768.063		715.886
	06						Servicii medicale in unitati sanitare cu paturi		340.000	1.960.520	1.960.520	1.960.520	715.886	715.886		715.886
6602	06	01					Spiitale generale		340.000	1.588.520	1.588.520	1.588.520	353.925	353.925		353.925
		03					Unitati medico-sociale		340.000	372.000	372.000	372.000	361.961	361.961		361.961
	50						Alte cheltuieli in domeniul sanatatii	54.057.730	46.628.230	54.057.730	54.057.730	54.057.730	33.052.177	33.052.177		13.328.816
6702							Alte institutii si activitati sanitare	54.057.730	46.628.230	54.057.730	54.057.730	54.057.730	33.052.177	33.052.177		8.020.020
	03						CULTURA, RECREEREA SI RELIGIE:	481.530	12.753.000	14.071.650	14.071.650	14.071.650	13.358.695	13.358.695		2.448.870
							Servicii culturale	130.530	7.651.000	8.179.650	8.179.650	8.179.650	7.943.442	7.943.442		2.703.609
	02						Biblioteca publice comunale, crasenesit, municipale	130.530	2.306.000	2.460.650	2.460.650	2.460.650	2.372.292	2.372.292		1.695.000
6702	03	03					Muzee		2.630.000	2.721.000	2.721.000	2.721.000	2.703.609	2.703.609		540.000
		04					Institutii publice de spectacole si concerte		1.600.000	1.695.000	1.695.000	1.695.000	1.695.000	1.695.000		1.695.000
6702	03	05					Scoli populare de arta si meserii		415.000	540.000	540.000	540.000	540.000	540.000		540.000
		08					Centre pentru conservarea si promovarea culturii traditionale		700.000	753.000	753.000	753.000	632.541	632.541		632.541
6702	03	30					Alte servicii culturale		30.000	30.000	30.000	30.000				
		05					Servicii recreative si sportive		10.000	10.000	10.000	10.000				
		01					Sport		4.900.000	5.486.000	5.486.000	5.486.000	5.261.472	5.261.472		5.261.472
	06						Servicii religioase									
	50						Alte servicii in domeniile culturii, recreerii si religiei	351.000	202.000	396.000	396.000	396.000	153.781	153.781		153.781
6802							ASISTENTA SI ASISTENTA SOCIALA	283.840	128.399.400	130.146.400	130.146.400	129.961.373	129.083.437	129.083.437		129.826.689
							Asistenta sociala pentru familie si copii	283.840	127.690.400	129.312.000	129.312.000	128.283.681	128.283.681	128.283.681		129.026.933

Căpitol	Subcapitol	Paragraf	Grup / Titlu	Articol	Denumire indicator	Credite de angajament	Credite bugetare		Angajamente bugetare	Angajamente legale	Plati efectuate	Angajamente legale de platit	Cheltuieli efective
							2	3					
A						1	2	3	4	5	6	7=5-6	8
6802	12				Unitati de asistenta medico-sociale		750.000	804.000	804.000	799.756	799.756	799.756	799.756
7000	02				Partea IV-a SERVICII SI DEZVOLTARE	349.602.160	326.907.160	352.602.160	352.602.160	201.811.069	201.811.069	201.811.069	9.005
7402					PUBLICA, LOCUINTE, MEDIU SI APE	349.602.160	326.907.160	352.602.160	352.602.160	201.811.069	201.811.069	201.811.069	9.005
	03				PROTECTIA MEDIULUI	189.765.160	166.550.160	192.765.160	192.765.160	188.672.824	188.672.824	188.672.824	9.005
	05				Reducerea si controlul poluarii	159.837.000	160.357.000	159.837.000	159.837.000	13.138.245	13.138.245	13.138.245	
	02				Substratarea si gestiunea deseurilor								
					Colectarea, tratarea si distrugerea deseurilor	159.837.000	160.357.000	159.837.000	159.837.000	13.138.245	13.138.245	13.138.245	
8000	02				Partea V-a ACTIVITATI ECONOMICE	105.485.020	117.207.580	133.533.020	133.533.020	92.350.603	92.350.603	92.350.603	21.071.402
8102					COMBUSTIBILI SI ENERGIE	600.000	1.000.000	600.000	600.000	2.800	2.800	2.800	
	06				Energie termica	600.000	1.000.000	600.000	600.000	2.800	2.800	2.800	
8302					AGRICULTURA, SILVICULTURA, SI VANATOARE	224.920	1.158.920	1.578.920	1.578.920	1.274.417	1.274.417	1.274.417	1.259.706
	05				Agricultura	224.920	1.158.920	1.578.920	1.578.920	1.274.417	1.274.417	1.274.417	1.259.706
	03				Protectia plantelor si carantina fitosanitara		280.000	300.000	300.000	282.500	282.500	282.500	282.500
8302	03	07			Camere Agricole		653.000	1.054.000	1.054.000	977.206	977.206	977.206	977.206
	30				Alte cheltuieli in domeniul agriculturii	224.920	224.920	224.920	224.920	14.711	14.711	14.711	
8402					TRANSPORTURI	87.353.960	96.693.860	114.047.960	114.047.960	83.486.767	83.486.767	83.486.767	20.707.593
	03				Transport rutier	87.353.960	96.693.860	114.047.960	114.047.960	83.486.767	83.486.767	83.486.767	20.707.593
	01				Drumuri si poduri	87.353.960	96.693.860	114.047.960	114.047.960	83.486.767	83.486.767	83.486.767	20.707.593
8702					ALTE ACTIVITATI ECONOMICE	17.306.140	18.354.800	17.306.140	17.306.140	7.586.619	7.586.619	7.586.619	4.103
	04				Fonșin	17.306.140	18.354.800	17.306.140	17.306.140	7.586.619	7.586.619	7.586.619	4.103
9900	02				EXCEDENȚ DEFICIT		-21.117.191	-31.384.020	-31.384.020	6.335.440	6.335.440	6.335.440	

Capi- tot	Sub- capi- tot	Pa- ra- graf	Gru- pa / Titlu	Ab- ne- col	Denumire indicator	Credite de angajament	Credite bugetare		Angajamente legale	Plati efectuate	Angajamente legale de platit	Cheltuieli efective	
							initiale	definitive					
A			B			1	2	3	4	5	6	7=5-6	8
5002					TOTAL CHELTUIELI	531.135.430	682.047.790	742.810.130	742.540.172	511.297.279	511.297.279	203.748.067	
	01				CHELTUIELI CURENTE	491.433.530	645.212.840	702.588.230	702.588.230	483.683.909	483.683.909	198.024.603	
	10				TITLUL I CHELTUIELI DE PERSONAL		43.978.500	44.604.120	44.604.120	44.309.200	44.309.200	45.476.876	
	20				TITLUL II BUNURI SI SERVICII		29.525.780	46.585.740	46.585.740	36.325.905	36.325.905	35.404.555	
	30				TITLUL III DOBANZI	2.193.890	2.045.000	2.193.890	2.193.890	1.317.875	1.317.875	1.189.838	
	50				TITLUL V FONDURI DE REZERVA		800.000						
	51				TITLUL VI TRANSFERURI INTRE UNITATI ALE ADMINISTRATIEI PUBLICE		8.501.000	14.163.720	14.163.720	11.659.226	11.659.226	11.659.226	
	55				TITLUL VII ALTE TRANSFERURI		5.102.000	5.438.120	5.438.120	2.178.781	2.178.781	2.178.781	
	56				TITLUL VIII PROIECTE CU FINANTARE DIN FONDURI EXTERNE NEAMBURSABILE (FEN)								
					POSTADERARE	489.239.640	454.812.560	489.239.640	489.239.640	288.476.143	288.476.143	1.432.600	
	57				TITLUL VIII ASISTENTA SOCIALA		95.548.000	94.792.000	94.792.000	94.110.307	94.110.307	95.376.275	
	59				TITLUL XI ALTE CHELTUIELI		4.900.000	5.571.000	5.571.000	5.306.472	5.306.472	5.306.472	
	70				CHELTUIELI DE CAPITAL	21.425.790	20.225.950	21.925.790	21.925.790	10.656.403	10.656.403	5.723.464	
	71				TITLUL XIII ACTIVE NEFINANCIARE	21.425.790	19.725.950	21.425.790	21.425.790	10.156.403	10.156.403	5.723.464	
	72				TITLUL XIV ACTIVE FINANCIARE		500.000	500.000	500.000	500.000	500.000		
	79				OPERATIUNI FINANCIARE	18.296.110	16.609.000	18.296.110	18.296.110	17.226.925	17.226.925		
	81				TITLUL XVII RAMBURSARI DE CREDITE	18.296.110	16.609.000	18.296.110	18.296.110	17.226.925	17.226.925		
	84				PLATI EFECTUATE IN ANII PRECEDENTI SI RECUPERATE IN ANUL CURENT					-269.958	-269.958		
	85				Titlul XIX PLATI EFECTUATE IN ANII PRECEDENTI SI RECUPERATE IN ANUL CURENT					-269.958	-269.958		
5100	02				Partea 4-a SERVICII PUBLICE GENERALE	19.472.290	31.576.860	33.483.530	33.483.530	22.067.168	22.067.168	19.804.467	
5102					AUTORITATI PUBLICE SI ACTIUNI EXTERNE	17.266.900	26.838.560	28.985.900	28.985.900	17.604.755	17.604.755	15.566.988	
	01				CHELTUIELI CURENTE	15.571.470	25.303.160	26.793.470	26.793.470	16.356.422	16.356.422	10.986.923	
	10				TITLUL I CHELTUIELI DE PERSONAL		6.272.000	6.269.000	6.269.000	6.183.769	6.183.769	6.279.355	

Capi- tol	Sub- capi- tol	Pa- ra- graf	Cru- pa / Titlu	Al- ne- at	Denumire indicator	Credite de angajament	Credite bugetare		Angajamente bugetare	Angajamente legale	Plati efectuate	Angajamente legale de platit	Cheltuieli efective
							initiale	definitive					
A					B	1	2	3	4	5	6	7=5-6	8
	10	01			Cheltuieli salariale in bani		5.075.000	5.142.870	5.142.870	5.126.009	5.126.009	5.126.009	5.209.772
	10	01	01		Salarii de baza		3.445.000	3.498.000	3.498.000	3.495.984	3.495.984	3.495.984	3.551.144
	10	01	05		Sporuri pentru conditii de munca		400.000	400.000	400.000	397.311	397.311	397.311	404.509
	10	01	12		Indemnizatii platile unor persoane din afara unitatii		500.000	464.870	464.870	462.956	462.956	462.956	466.710
	10	01	13		Indemnizatii de delegare		30.000	30.000	30.000	23.675	23.675	23.675	23.714
	10	01	30		Alte drepturi salariale in bani		700.000	750.000	750.000	746.083	746.083	746.083	763.695
	10	03			Contributii		1.197.000	1.066.130	1.066.130	1.057.760	1.057.760	1.057.760	1.069.583
	10	03	01		Contributii de asigurari sociale de stat		940.000	748.000	748.000	746.656	746.656	746.656	761.358
	10	03	02		Contributii de asigurari de somaj		25.000	25.000	25.000	23.584	23.584	23.584	23.980
	10	03	03		Contributii de asigurari sociale de sanatate		250.000	265.000	265.000	265.901	265.901	265.901	268.012
	10	03	04		Contributii de asigurari pentru accidente de munca si boli profesionale		7.000	7.130	7.130	7.118	7.118	7.118	7.237
	10	03	06		Contributii pentru concedii si indemnizatii		15.000	21.000	21.000	16.501	16.501	16.501	8.996
	20				TITLUL II BUNURI SI SERVICII		3.021.600	2.571.880	2.571.880	1.384.628	1.384.628	1.384.628	1.311.350
	20	01			Bunuri si servicii		2.420.000	1.999.480	1.999.480	1.167.480	1.167.480	1.167.480	1.121.556
	20	01	01		Furnituri de birou		250.000	250.000	250.000	86.441	86.441	86.441	74.006
	20	01	02		Materiale pentru curatenie		15.000	15.000	15.000	6.699	6.699	6.699	8.421
	20	01	03		Incalzit, iluminat si forta motrica		320.000	390.000	390.000	222.941	222.941	222.941	255.066
	20	01	04		Apa cald si caldura		30.000	30.000	30.000	16.753	16.753	16.753	15.864
	20	01	05		Carburanti si lubrifianti		150.000	150.000	150.000	48.750	48.750	48.750	60.800
	20	01	06		Piese de schimb		40.000	40.000	40.000	12.083	12.083	12.083	11.544
	20	01	07		Transport		10.000	4.400	4.400	4.392	4.392	4.392	4.392
	20	01	08		Posta, telecomunicatii, radio, tv, internet		80.000	100.000	100.000	94.311	94.311	94.311	94.401

Capi- tol	Sub- capitol	Pa- ra- graf	Gru- pa / Titlu col	Ar- ti- col	Ab- ne- at	Denumire indicator	Credite de angajament	Credite bugetare		4	5	6	Angajamente legale de platit	Cheltuieli efective
								initiale	definitive					
A						B						7=5-6		8
						1	2	3	4	5	6	7=5-6	8	
PRECEDENTI SI RECUPERATE														
IN ANUL CURENT														
	85	01				Plati efectuate in anii precedenti si recuperate in anul curent			-28.507	-28.507	-28.507	-28.507	-28.507	
	85	01	01			Plati efectuate in anii precedenti si recuperate in anul curent (SF)	11.500		-28.507	-28.507	-28.507	-28.507	-28.507	
5402			01			ALTE SERVICII PUBLICE GENERALE		2.132.000	3.742.740	2.691.820	2.691.820	2.691.820	2.691.820	2.586.769
			10			CHELTUIELI CURENTE		2.120.500	3.731.240	2.680.385	2.680.385	2.680.385	2.680.385	2.585.459
			10	01		TITLUL I CHELTUIELI DE PERSONAL		68.500	83.160	83.160	82.691	82.691	82.691	78.734
			10	01		Cheletueli salariale in bani		45.500	72.720	72.720	72.267	72.267	72.267	68.310
			10	01	05	Sporuri pentru conditii de munca		45.500	72.720	72.720	72.267	72.267	72.267	900
			10	01	30	Alte drepturi salariale in bani								67.410
			10	03		Contributii		25.000	10.440	10.440	10.424	10.424	10.424	10.424
			10	03	01	Contributii de asigurari sociale de stat		13.340	7.320	7.320	7.318	7.318	7.318	7.318
			10	03	02	Contributii de asigurari de somaj		460	240	240	232	232	232	232
			10	03	03	Contributii de asigurari sociale de sanatate		4.360	2.410	2.410	2.409	2.409	2.409	2.409
			10	03	04	Contributii de asigurari pentru accidente de munca si boli profesionale		130	70	70	70	70	70	70
			10	03	05	Prime de asigurare viata plătite de angajator pentru angajati		4.000						
			10	03	06	Contributii pentru concedii si indemnizati		730	400	400	395	395	395	395
	20					TITLUL II BUNURI SI SERVICII		120.000	291.880	203.653	203.653	203.653	203.653	172.682
	20	01				Bunuri si servicii		39.500	77.550	53.285	53.285	53.285	53.285	54.044
	20	01	01			Furnituri de birou		7.500	7.500	1.473	1.473	1.473	1.473	1.473
	20	01	05			Carburanti si lubrifianti		26.000	34.800	23.545	23.545	23.545	23.545	23.395

Capi- tol	Sub- cap- tol	Pa- ra- graf	Gru- pa / Titlu	Ar- te- col	Al- ne- at	Denumire indicator	Credite de angajament	Credite bugetare		Angajamente legale	Plati efectuate	Angajamente legale de platit	Cheltuieli efective	
								initiale	definitive					
A						B	1	2	3	4	5	6	7=5-6	8
			20	01	06	Piese de schimb			2.200	2.200	2.200	2.200	2.200	2.200
			20	01	08	Posta, telecomunicatii, radio, tv, internet		4.500	4.500	4.500	4.484	4.484	4.651	4.651
			20	01	09	Materiale si prestari de servicii cu caracter functional		15.000	18.350	18.350	17.904	17.904	17.904	17.904
			20	01	30	Alte bunuri si servicii pentru intretinere si functionare			10.500	10.500	4.679	4.679	6.421	6.421
			20	03		Hrana		49.500	91.120	91.120	91.120	91.120	100.000	100.000
			20	03	01	Hrana pentru oameni		49.500	91.120	91.120	91.120	91.120	100.000	100.000
			20	04		Medicamente si materiale sanitare		10.000	790	790	785	785	785	785
			20	04	01	Medicamente		10.000	790	790	785	785	785	785
			20	05		Bunuri de natura obiectelor de inventar			109.220	109.220	106.742	106.742	7.134	7.134
			20	05	01	Uniforme si echipament			37.520	37.520	39.744	39.744	7.134	7.134
			20	05	30	Alte obiecte de inventar			71.700	71.700	66.998	66.998	7.134	7.134
			20	06		Deplasari, detasari, transferari		5.000	600	600	600	600	8.780	8.780
			20	06	01	Deplasari interne, detasari, transferari		5.000	600	600	600	600	8.780	8.780
			20	13		Pregatire profesionala		13.000	9.600	9.600	9.600	9.600	1.939	1.939
			20	30		Alte cheltuieli		3.000	3.000	3.000	3.000	3.000	1.939	1.939
			20	30	03	Trime de asignare non-viata		3.000	3.000	3.000	3.000	3.000	1.939	1.939
			50			FILUL V FONDURI DE REZERVA		800.000						
			50	04		Fond de rezerva bugetara la dispozitia autoritatilor locale		800.000						
			51			FILUL VI TRANSFERURI EXTRA-BUDGETARE								
			51			ADMINISTRATIE PUBLICE		1.132.000	3.356.200	3.356.200	3.356.200	3.356.200	2.334.043	2.334.043
			51	01		Transferuri curente		1.132.000	3.356.200	3.356.200	3.356.200	3.356.200	2.334.043	2.334.043
			51	01	01	Transferuri catre institutiile publice		1.132.000	3.356.200	3.356.200	3.356.200	3.356.200	2.334.043	2.334.043
			51	01	24	Transferuri din bugetele consilier locale si indeterny pentru acordarea unor		1.132.000	3.356.200	3.356.200	3.356.200	3.356.200	2.334.043	2.334.043

Capi- tot	Sub- cap- tot	Pa- ra- gra- ful	Gr- pa / Titlu	Ar- ti- col	Al- ne- at	Denumire indicator	Credite de angajament	Credite bugetare		Angajamente bugetare	Angajamente legale	Plati efectuate	Angajamente legale de platit	Cheltuieli efective
								initiale	definitive					
A						B	1	2	3	4	5	6	7=5-6	8
						ajutoare catre unitatile administrativ- teritoriale in situatii de extrema dificultate			2.224.200	2.224.200	1.586.400	1.586.400		1.586.400
	70					CHELTUIELI DE CAPITAL	11.500	11.500	11.500	11.500	11.435	11.435		1.310
	71					TITLUL XIII ACTIVE NEFINANCIARE	11.500	11.500	11.500	11.500	11.435	11.435		1.310
	71	01				Active fixe	11.500	11.500	11.500	11.500	11.435	11.435		1.310
	71	01	03			Mobilier, aparatura birou si alte active corporale	11.500	11.500	11.500	11.500	11.435	11.435		1.310
5502						TRANZACTII PRIVIND DATORIA PUBLICA SI IMPRUMUTURI	2.193.890	2.606.000	2.754.890	2.754.890	1.770.593	1.770.593		1.650.710
	01					CHELTUIELI CURENTE	2.193.890	2.606.000	2.754.890	2.754.890	1.770.593	1.770.593		1.650.710
	20					TITLUL II BUNURI SI SERVICII		561.000	561.000	561.000	452.718	452.718		460.872
	20	24				Comisioane si alte costuri aferente imprumuturilor		561.000	561.000	561.000	452.718	452.718		460.872
	20	24	02			Comisioane si alte costuri aferente imprumuturilor interne		561.000	561.000	561.000	452.718	452.718		460.872
	30					TITLUL III DOBANZI	2.193.890	2.045.000	2.193.890	2.193.890	1.317.875	1.317.875		1.189.838
	30	01				Dobanzi aferente datoriei publice interne	2.193.890	2.045.000	2.193.890	2.193.890	1.317.875	1.317.875		1.189.838
	30	01	01			Dobanzi aferente datoriei publice interne directe	2.193.890	2.045.000	2.193.890	2.193.890	1.317.875	1.317.875		1.189.838
6000	02					Partea I-a APARARE, ORDINE PUBLICA SI SIGURANTA NATIONALA	65.000	550.000	651.000	646.432	558.378	558.378		503.631
	6002					APARARE	65.000	250.000	315.000	316.432	279.538	279.538		294.345
	01					CHELTUIELI CURENTE		210.000	286.000	286.000	284.106	284.106		285.623
	20					TITLUL II BUNURI SI SERVICII		210.000	286.000	286.000	284.106	284.106		285.623
	20	01				Bunuri si servicii		198.500	221.000	221.000	219.374	219.374		221.225
	20	01	01			Formarii de birou		8.000	8.000	8.000	7.999	7.999		11.177
	20	01	02			Materiale pentru curatenie		4.000	4.000	4.000	3.996	3.996		5.764

Capi- tot	Sub- capitol	Pa- ra- graf	Cru- pa / Titlu col at	Al- ne- at	Denumire indicator	Credite de angajament		Credite bugetare		Angajamente bugetare	Angajamente legale	Plati efectuate	Angajamente legale de platit	Cheltuieli efective
						1	2	3	4					
					B	1	2	3	4	5	6	7=5-6	8	
					A									
	20	30	03		Prime de asigurare num-viata		4.500	4.500	4.500	3.560	3.560	3.560	3.560	3.560
	20	30	30		Alte cheltuieli cu bunuri si servicii		1.000	1.000	1.000	100	100	100	100	100
6500	02				Partea III-a CHELTUIELI SOCIAL-CULTURALE	56.530.960	205.806.490	220.540.430	220.303.537	194.510.061	194.510.061	194.510.061	194.510.061	161.459.562
6502					INVAZIANT	1.707.860	17.685.860	20.304.120	20.293.153	18.299.866	18.299.866	18.299.866	18.299.866	17.588.171
	01				CHELTUIELI CURENTE	1.707.860	17.685.860	20.304.120	20.304.120	18.310.833	18.310.833	18.310.833	18.310.833	17.588.171
	10				TITLUL I CHELTUIELI DE PERSONAL		7.338.000	8.030.260	8.030.260	7.919.269	7.919.269	7.919.269	7.919.269	7.897.683
	10	01			Cheltuieli salariale in bani		5.981.560	6.506.650	6.506.650	6.419.319	6.419.319	6.419.319	6.419.319	6.375.310
	10	01	01		Salarii de baza		5.639.170	6.000.490	6.000.490	5.950.415	5.950.415	5.950.415	5.950.415	5.927.489
	10	01	06		Alte sporuri		49.190	41.160	41.160	36.383	36.383	36.383	36.383	37.166
	10	01	10		Fond pentru posturi ocupate prin cumul		13.200							
	10	01	11		Fond atareti plati cu ora		280.000							
	10	01	15		Alocatii pentru transportul la si de la locul de munca									
	10	03			Contributii		1.356.440							
	10	03	01		Contributii de asigurari sociale de stat		947.710	1.099.500	1.099.500	1.099.500	1.099.500	1.099.500	1.099.500	1.098.452
	10	03	02		Contributii de asigurari de somaj		30.160	31.500	31.500	31.500	31.500	31.500	31.500	30.776
	10	03	03		Contributii de asigurari sociale de sanatate		311.450							
	10	03	04		Contributii de asigurari pentru accidente de munca si boli profesionale		10.470	11.120	11.120	11.120	11.120	11.120	11.120	10.586
	10	03	06		Contributii pentru concedii si indemnizatii		56.650	56.460	56.460	56.460	56.460	56.460	56.460	54.502
	20				TITLUL II BUNURI SI SERVICII		1.243.000	1.880.000	1.880.000	1.880.000	1.821.936	1.821.936	1.821.936	1.863.747
	20	01			Bunuri si servicii		600.500	685.950	685.950	685.950	659.179	659.179	659.179	637.980
	20	01	01		Furnituri de birou		11.500	11.000	11.000	11.000	10.999	10.999	10.999	12.209
	20	01	02		Materiale pentru curatenie		14.700	16.400	16.400	16.400	16.253	16.253	16.253	12.782
	20	01	03		localizat, diamant si forta motrica		394.690	155.096	155.096	155.096	122.678	122.678	122.678	118.212

Capi- tol	Sub- capit- ol	Pa- ra- graf	Cru- pa / Titlu	Ar- ti- col	Ab- ne- at	Denumire indicator	Credite de angajament	Credite bugetare		Angajamente bugetare	Angajamente legale	Plati efectuate	Angajamente legale de platit	Cheltuieli efective	
								initiale	definitive						
A						B	1	2	3	4	5	6	7=5-6	8	
						ADMINISTRATIEI PUBLICE								978.685	978.685
	51	01				Transferiri curente			1.000.000	1.000.000				978.685	978.685
	51	01	64			Transferiri de la bugetul judetului catre bugetele locale pentru plata drepturilor de care beneficiaza copiii cu cerinte educationale speciale integrati in invtamantul de masa			1.000.000	1.000.000				978.685	978.685
	56					TITLUL VIII PROIECTE CU FINANTARE DIN FONDURILE EXTERNE NERAMBURSABILE (FEN)									
	56	01				POSTADERARE		1.707.860		1.707.860				393.887	393.887
						Programa din Fondul European de Dezvoltare Regionala (FEDR)		1.707.860		1.707.860				393.887	393.887
	56	01	01			Finantarea nationala		581.200		581.200				7.859	7.859
	56	01	02			Finantarea externa nerambursabila		1.126.660		1.126.660				386.028	386.028
	57					TITLUL VIII ASISTENTA SOCIALA								7.197.056	7.197.056
	57	02				Ajutoare sociale			7.686.000	7.686.000				7.197.056	7.197.056
	57	02	01			Ajutoare sociale in numerar			49.000	49.000				49.000	49.000
	57	02	02			Ajutoare sociale in natura			7.637.000	7.637.000				7.148.056	7.148.056
	84					PLATI EFECTUATE IN ANII PRECEDENTI SI RECUPERATE IN ANUL CURENT								-10.967	-10.967
	85					TITLUL XIX PLATI EFECTUATE IN ANII PRECEDENTI SI RECUPERATE IN ANUL CURENT								-10.967	-10.967
	85	01				Plati efectuate in anii precedenti si recuperate in anul curent								-10.967	-10.967
	85	01	01			Plati efectuate in anii precedenti si recuperate in anul curent (SF)								-10.921	-10.921
	85	01	02			Plati efectuate in anii precedenti si								-10.921	-10.921

Capi- tol	Sub- capi- tol	Pa- ra- graf	Grup- pa / Titlu	Ar- ti- col	Al- ne- at	Denumire indicator	Credite de angajament	Credite bugetare		Angajamente bugetare	Angajamente legale	Plati efectuate	Angajamente legale de platit	Cheltuieli efective	
								initiale	definitive						
A							1	2	3	4	5	6	7=5-6	8	
B															
	20	01	05			Carbunanti si lubrifianti		4.500	6.000	6.000	6.000	6.000	6.000	5.275	
	20	01	08			Posta, telecomunicatii, radio, tv, internet		10.000	10.300	16.500	9.393	9.293	9.393	9.545	
	20	01	09			Materiale si prestari de servicii cu caracter functional		5.000	5.000	5.000	4.989	4.989	5.000	5.704	
	20	01	30			Alte bunuri si servicii pentru intretinere si functionare		149.720	202.120	202.120	199.765	199.765	199.765	169.764	
	20	02				Reparatii curente		4.000	14.400	14.400	10.530	10.530	10.530	8.336	
	20	05				Bunuri de natura obiectelor de inventar		2.000	5.300	5.300	5.095	5.095	5.095	4	
	20	05	01			Uniforme si echipament		2.000	1.300	1.300	1.258	1.258	1.258	4	
	20	05	30			Alte obiecte de inventar		4.000	4.000	4.000	3.837	3.837	4.000		
	20	06				Deplasari, detasari, transferari		1.500	2.500	2.500	1.934	1.934	1.934	1.934	
	20	06	01			Deplasari interne, detasari, transferari		1.500	2.500	2.500	1.934	1.934	1.934	1.934	
	20	11				Carti, publicatii si materiale documentare		58.000	61.000	61.000	59.343	59.343	61.000	4.300	
	20	13				Pregatire profesionala		4.000	4.500	4.500	4.300	4.300	4.500	3.670	
	20	30				Alte cheltuieli		4.000	4.000	4.000	3.419	3.419	4.000	3.670	
	20	30	30			Alte cheltuieli cu bunuri si servicii		4.000	4.000	4.000	3.419	3.419	4.000		
	51					TITLUL VI TRANSFERURI INTRE UNITATI ALE ADMINISTRATIEI PUBLICE		5.345.000	5.689.000	5.689.000	5.571.150	5.571.150	5.571.150	5.571.150	
	51	01				Transferuri curente		5.345.000	5.689.000	5.689.000	5.571.150	5.571.150	5.571.150	5.571.150	
	51	01	01			Transferuri catre institutiile publice		5.345.000	5.689.000	5.689.000	5.571.150	5.571.150	5.571.150	5.571.150	
	56					TITLUL VIII PROIECTE CU FINANTARE DIN FONDURI EXTERNE, NEFAMBUARSABILE (FENI)									
	56	01				POSTADERARE		2.378.880	481.530	481.530	481.530	218.263	218.263	202.055	
	56	01				Programa din Fondul European de Dezvoltare Regionala (FEDR)		202.000	351.000	351.000	351.000	108.781	108.781	2.324	
	56	01	01			Finantarea nationala		64.000	213.000	213.000	41.923	41.923	41.923		

Capi- tol	Sub- capi- tol	Pa- ra- graf	Cru- pa / Titlu col	Al- ne- at	Denumire indicator	Credite de angajament	Credite bugetare		Angajamente bugetare	Angajamente legale	Plati efectuate	Angajamente legale de platit	Cheltuieli efective
							initiale	definitive					
A					B	1	2	3	4	5	6	7=5-6	8
6802					recuperate in anul curent (SID)	283.840	128.399.400	130.146.400	-24.500	-24.500	-24.500		129.826.689
					ASIGURARI SI ASISTENTA SOCIALA		128.161.060	129.862.560	129.961.373	129.083.437	129.083.437		129.226.462
					CHELTUIELI CURENTE		28.400.000	28.401.700	28.401.700	28.249.898	28.249.898		29.311.052
					TITLUL I CHELTUIELI DE PERSONAL		22.924.790	22.886.290	22.886.290	22.779.637	22.779.637		23.600.007
					Cheltuieli salariale in bani		20.480.000	20.704.000	20.704.000	20.667.322	20.667.322		21.470.935
					Salarii de baza		825.000	735.500	735.500	720.185	720.185		728.392
					Sporturi pentru conditii de munca		1.432.000	1.282.000	1.282.000	1.245.923	1.245.923		1.254.173
					Alte sporturi								
					Indemnizatii platite unor persoane din afara unitatii		41.390	26.390	26.390	23.420	23.420		23.865
					Indemnizatii de delegare		2.400	2.400	2.400	1.220	1.220		1.220
					Alte drepturi salariale in bani		144.000	136.000	136.000	121.567	121.567		121.422
					Cheltuieli salariale in natura		315.320	319.820	319.820	319.687	319.687		381.466
					Fiechete de masa		315.320	319.820	319.820	319.687	319.687		381.466
					Contributii		5.159.890	5.195.590	5.195.590	5.150.604	5.150.604		5.329.559
					Contributii de asigurari sociale de stat		3.621.940	3.638.940	3.638.940	3.619.367	3.619.367		3.747.274
					Contributii de asigurari de somaj		114.620	113.820	113.820	113.273	113.273		117.317
					Contributii de asigurari sociale de sanatate		1.192.030	1.190.030	1.190.030	1.184.370	1.184.370		1.226.669
					Contributii de asigurari pentru accidente de munca si boli profesionale		36.450	36.950	36.950	36.498	36.498		37.788
					Contributii pentru concedii si indemnizatii		199.850	215.850	215.850	196.996	196.996		200.511
					TITLUL II BUNURI SI SERVICII		11.190.060	13.550.860	13.550.860	13.024.053	13.024.053		19.887.455
					Bunuri si servicii		3.659.650	4.779.700	4.779.700	4.679.821	4.679.821		4.207.298
					Fornituri de birou		95.250	105.250	105.250	104.833	104.833		80.360
					Material pentru curatenie		126.600	182.050	182.050	181.514	181.514		137.931

Capi- tol	Sub- capi- tol	Pa- ra- graf	Cru- pa/ Titlu col	Al- ne- at	Denumire indicator	Credite de angajament	Credite bugetare				Angajamente legale	Plati efectuate	Angajamente legale de platit	Cheltuieli efective
							2	3	4	5				
A							2	3	4	5	6	7=5-6	8	
B							1							
20	01	03			Incalzit, iluminat si forta motrica		2.266.750	2.796.750	2.796.750	2.766.752	2.766.752	2.766.752	2.575.678	
20	01	04			Apa, canal si salubritate		615.000	765.000	765.000	764.622	764.622	764.622	737.674	
20	01	05			Carburanti si lubrifianti		121.500	301.700	301.700	301.077	301.077	301.077	135.139	
20	01	06			Piese de schimb		30.200	45.200	45.200	44.405	44.405	44.405	15.530	
20	01	08			Posta, telecomunicatii, radio, tv, internet		116.250	131.250	131.250	129.733	129.733	129.733	129.029	
20	01	09			Materiale si prestari de servicii cu caracter functional		35.000	55.000	55.000	41.807	41.807	41.807	46.712	
20	01	30			Alte bunuri si servicii pentru intretinere si functionare		272.500	397.500	397.500	345.078	345.078	345.078	349.342	
20	02				Reparatii curente		350.000	779.730	779.730	661.474	661.474	661.474	545.182	
20	03				Hrana		4.640.000	4.508.000	4.508.000	4.289.419	4.289.419	4.289.419	3.581.048	
20	03	01			Hrana pentru oameni		4.640.000	4.508.000	4.508.000	4.289.419	4.289.419	4.289.419	3.581.048	
20	04				Medicamente si materiale sanitare		295.000	290.000	290.000	281.087	281.087	281.087	213.075	
20	04	01			Medicamente		190.000	180.000	180.000	173.047	173.047	173.047	136.261	
20	04	02			Materiale sanitare		50.000	40.000	40.000	37.183	37.183	37.183	23.321	
20	04	04			Dezinfectanti		55.000	70.000	70.000	68.857	68.857	68.857	33.493	
20	05				Bunuri de natura obiectelor de inventar		808.500	1.296.030	1.296.030	1.248.211	1.248.211	1.248.211	576.961	
20	05	01			Uniforme si echipament		353.500	453.500	453.500	420.830	420.830	420.830	279.403	
20	05	03			Lenjerie si accesorii de pat		235.000	156.730	156.730	156.658	156.658	156.658	106.468	
20	05	30			Alte obiecte de inventar		230.000	685.810	685.810	670.723	670.723	670.723	191.090	
20	06				Deplasari, deplasari, transferari		20.250	86.050	86.050	81.296	81.296	81.296	81.296	
20	06	01			Deplasari interne, deplasari, transferari		20.250	86.050	86.050	81.296	81.296	81.296	81.296	
20	11				Carti, publicitati si materiale documentare		15.000	15.000	15.000	12.143	12.143	12.143	12.590	
20	13				Pregatire profesionala		50.000	48.240	48.240	47.540	47.540	47.540	47.540	
20	14				Protectia muncii		100.000	55.200	55.200	52.471	52.471	52.471	52.301	
20	30				Alte cheltuieli		1.692.260	1.692.910	1.692.910	1.670.591	1.670.591	1.670.591	1.609.163	

Capi- toif	Sub- capi- toif	Pa- ra- graf	Cru- pa/ Titlu	Ar- ti- col	Al- ne- at	Denumire indicator	Credite de angajament	Credite bugetare		Angajamente legale	Plati efectuate	Angajamente legale de platit	Cheltuieli efective
								2	3				
A						B	1	4	5	6	7=5-6	8	
20	30	04				Chirii		26.250	40.250	40.129	40.129		36.965
20	30	30				Alte cheltuieli cu bunuri si servicii		1.116.010	1.652.660	1.630.462	1.630.462		1.563.199
51						TITLUL VI TRANSFERURI INTRE UNITATI ALE ADMINISTRATIEI PUBLICE							
51	01					Transferuri curente		750.000	804.000	799.756	799.756		799.756
51	01	01				Transferuri catre institutiile publice		750.000	804.000	799.756	799.756		799.756
51	01	39				Transferuri din bugetele locale pentru finantarea unitatilor de asistenta sociala si medico-sociale			804.000		799.756		73.300
57						TITLUL VIII ASISTENTA SOCIALA		750.000	804.000	799.756	799.756		726.456
57	02					Ajutoare sociale		87.911.000	87.106.000	86.913.251	86.913.251		88.228.219
57	02	01				Ajutoare sociale in numerar		87.911.000	87.106.000	86.913.251	86.913.251		88.228.219
70						CHELTUIELI DE CAPITAL	283.840	238.340	283.840	281.506	281.506		600.227
71						TITLUL XIII ACTIVE NEFINANCIARE	283.840	238.340	283.840	281.506	281.506		600.227
71	01					Active fixe	283.840	238.340	283.840	281.506	281.506		600.227
71	01	01				Constructii							138.741
71	01	02				Masini, echipamente si mijloace de transport	274.220	238.720	274.220	271.890	271.890		374.842
71	01	03				Mobilier, aparatura birourilor si alte active corporale	9.620	9.620	9.620	9.616	9.616		82.399
71	01	30				Alte active fixe (inclusiv reparatii capitale)							4.245
84						PLATI EFECTUATE IN ANII PRECEDENTI SI RECUPERATE IN ANUL CURENT							
85						Total XIX PLATI EFECTUATE IN ANII PRECEDENTI SI RECUPERATE IN ANUL CURENT							
85	01					Plati efectuate in anul precedent si							

Capi- tol	Sub- capi- tol	Pa- ra- gra- ful	Cru- pa / Titlu col	Ali- ne- at	Denumire indicator	Credite de angajament	Credite bugetare		Angajamente bugetare	Angajamente legale	Plati efectuate	Angajamente legale de plati	Cheltuieli efective
							initiale	definitive					
A					B	1	2	3	4	5	6	7=5-6	8
					recuperate in anul curent								
	85	01	01		Plati efectuate in anii precedenti si recuperate in anul curent (SF)								
7000	02				Partea IV-a SERVICII SI DEZVOLTARE								
					PUBLICA, LOCUINTE, MEDIU SI APE	349.602.160	326.907.160	352.602.160	352.602.160	201.811.069	201.811.069		9.005
7402					PROIECTIA MEDIULUI	349.602.160	326.907.160	352.602.160	352.602.160	201.811.069	201.811.069		9.005
					CHELTUIELI CURENTE	346.784.160	324.864.160	349.784.160	349.784.160	199.446.350	199.446.350		9.005
					TITLUL VII ALTE TRANSFERURI		3.000.000	3.000.000	3.000.000				
					A. Transferuri interne		3.000.000	3.000.000	3.000.000				
					Programa de dezvoltare		3.000.000	3.000.000	3.000.000				
					TITLUL VIII PROIECTE CU FINANTARE DIN FONDURI EXTERNE NERAMBURSABILE (FEN)								
					POSTADERARE	346.784.160	321.864.160	346.784.160	346.784.160	199.446.350	199.446.350		9.005
					Programa din Fondul European de Dezvoltare Regionala (FEDR)	159.857.000		159.857.000	159.857.000	13.138.245	13.138.245		
					Finantarea nationala	53.029.000		53.029.000	53.029.000	4.510.600	4.510.600		
					Finantarea externa nerambursabila	106.808.000		106.808.000	106.808.000	8.627.645	8.627.645		
					Programa din Fondul de Cozmetie (FC)	186.947.160		186.947.160	186.947.160	186.308.105	186.308.105		9.005
					Finantarea nationala	110.005.180		110.005.180	110.005.180	109.428.549	109.428.549		9.005
					Finantarea externa nerambursabila	76.941.980		76.941.980	76.941.980	76.879.556	76.879.556		9.005
					OPERAȚIUNI FINANCIARE	2.818.000	2.043.000	2.818.000	2.818.000	2.364.719	2.364.719		
					TITLUL XVII RAMBURSARI DE CREDITE	2.818.000	2.043.000	2.818.000	2.818.000	2.364.719	2.364.719		
					Rambursari de credite interne	2.818.000	2.043.000	2.818.000	2.818.000	2.364.719	2.364.719		
					Rambursari de credite aferente datoriei publice interne locale	2.818.000	2.043.000	2.818.000	2.818.000	2.364.719	2.364.719		
8000	02				Partea V-a ACTIUNI ECONOMICE	105.485.020	117.207.580	133.533.020	133.533.020	92.350.603	92.350.603		21.071.402
8102					COMBUSTIBILI SI ENERGIE	600.000	1.000.000	600.000	600.000	2.800	2.800		
					TITLUL III DE CAPITAL	600.000	1.000.000	600.000	600.000	2.800	2.800		

Capi- tol	Sub- capi- tol	Pa- ra- graf	Cru- pa / Titlu	Al- ne- at	Denumire indicator	Credite de angajament	Credite bugetare		Angajamente bugetare	Angajamente legale	Plati efectuate	Angajamente legale de platit	Cheltuieli efective
							initiale	definitive					
A					B	1	2	3	4	5	6	7=5-6	8
					TITLUL XIII ACTIVE NEFINANCIARE	600.000	1.000.000	600.000	600.000	2.800	2.800	2.800	
					Active fixe	600.000	1.000.000	600.000	600.000	2.800	2.800	2.800	
					Constructii	600.000	1.000.000	600.000	600.000	2.800	2.800	2.800	
8302					AGRICULTURA, SILVICULTURA, SI VANATOARE	224.920	1.158.920	1.578.920	1.578.920	1.274.417	1.274.417	1.259.706	1.259.706
					CHELTUIELI CURENTE		1.158.920	1.354.000	1.354.000	1.259.706	1.259.706	1.259.706	1.259.706
					TITLUL VI TRANSFERURI INTRE UNITATI ALE ADMINISTRATIEI PUBLICE		934.000	1.354.000	1.354.000	1.259.706	1.259.706	1.259.706	1.259.706
					Transferuri curente		934.000	1.354.000	1.354.000	1.259.706	1.259.706	1.259.706	1.259.706
					Transferuri catre institutiile publice		280.000	300.000	300.000	282.500	282.500	282.500	282.500
					Transferuri din bugetele locale pentru finantarea Camerelor Agricole		654.000	1.054.000	1.054.000	977.206	977.206	977.206	977.206
					TITLUL VIII PROIECTE CU FINANTARE DIN FONDURILE EXTERNE NE-RAMBURSABILE (FEN)		224.920						
					POSTADERARE		224.920						
					Programe din Fondul European de Dezvoltare Regionala (FEDR)		224.920						
					Finantarea nationala								
					CHELTUIELI DE CAPITAL	224.920	224.920	224.920	224.920	14.711	14.711	14.711	14.711
					TITLUL XIII ACTIVE NEFINANCIARE		224.920						
					Active fixe		224.920						
					Constructii		224.920						
					TRANSPORTURI	87.353.060	96.603.800	114.047.960	114.047.960	83.486.767	83.486.767	83.486.767	83.486.767
					CHELTUIELI CURENTE	65.205.750	73.387.150	91.899.750	91.899.750	70.396.545	70.396.545	70.396.545	70.396.545
					TITLUL II BUNURI SI SERVICII		12.600.000	26.604.000	26.604.000	18.385.847	18.385.847	18.385.847	18.385.847
					Reparatii curente		12.600.000	26.604.000	26.604.000	18.385.847	18.385.847	18.385.847	18.385.847
					TITLUL VIII PROIECTE CU FINANTARE DIN FONDURILE EXTERNE NE-RAMBURSABILE (FEN)		12.600.000	26.604.000	26.604.000	18.385.847	18.385.847	18.385.847	18.385.847


Capi- tol	Sub- capi- tol	Pa- ra- graf	Gru- pa / Titlu	Ar- ti- col	Ab- ne- at	Denumire indicator	Credite de angajament	Credite bugetare		Angajamente bugetare	Angajamente legale	Plati efectuate	Angajamente legale de platit	Cheltuieli efective	
								initiale	definitive						
A							1	2	3	4	5	6	7=5-6	8	
B															
						POSTADERARE	65.205.750	61.787.150	65.205.750	65.205.750	52.010.698	52.010.698	52.010.698	52.010.698	529.096
						Programa din Fondul European de Dezvoltare Regionala (FEDR)	65.205.750	61.787.150	65.205.750	65.205.750	52.010.698	52.010.698	52.010.698	52.010.698	529.096
						Finantarea externa nerambursabila	24.999.970	21.581.370	24.999.970	24.999.970	20.151.335	20.151.335	20.151.335	20.151.335	529.096
						CHETUIELI DE CAPITAL	40.205.780	40.205.780	40.205.780	40.205.780	31.859.363	31.859.363	31.859.363	31.859.363	529.096
						TITLUL XIII ACTIVE NEFINANCIARE	16.242.210	16.800.710	16.242.210	16.242.210	7.375.249	7.375.249	7.375.249	7.375.249	529.096
						Active fixe	16.242.210	16.800.710	16.242.210	16.242.210	7.375.249	7.375.249	7.375.249	7.375.249	529.096
						Constructii	9.993.920	13.119.960	9.993.920	9.993.920	6.655.512	6.655.512	6.655.512	6.655.512	529.096
						Masini, echipamente si mijloace de transport	994.600	2.000.000	994.600	994.600					
						Alte active fixe (inclusiv reparatii capitale)	5.253.690	1.680.750	5.253.690	5.253.690	719.737	719.737	719.737	719.737	
						OPERATIUNI FINANCIARE	5.906.000	5.906.000	5.906.000	5.906.000	5.714.973	5.714.973	5.714.973	5.714.973	
						TITLUL XVII RAMBURSARI DE CREDITE	5.906.000	5.906.000	5.906.000	5.906.000	5.714.973	5.714.973	5.714.973	5.714.973	
						Rambursari de credite interne	5.906.000	5.906.000	5.906.000	5.906.000	5.714.973	5.714.973	5.714.973	5.714.973	
						Rambursari de credite aferente datoriei publice interne locale	5.906.000	5.906.000	5.906.000	5.906.000	5.714.973	5.714.973	5.714.973	5.714.973	
						ALTE ACTIVITATI ECONOMICE	17.306.140	18.354.800	17.306.140	17.306.140	7.586.619	7.586.619	7.586.619	7.586.619	4.103
						CHETUIELI CURENTE	12.158.140	13.714.800	12.158.140	12.158.140	2.588.377	2.588.377	2.588.377	2.588.377	4.103
						TITLUL VIII PROIECTE CU FINANTARE DIN FONDURI EXTERNE NE RAMBURSABILE (FEN)	12.158.140	13.714.800	12.158.140	12.158.140	2.588.377	2.588.377	2.588.377	2.588.377	4.103
						POSTADERARE	12.158.140	13.714.800	12.158.140	12.158.140	2.588.377	2.588.377	2.588.377	2.588.377	4.103
						Programa din Fondul European de Dezvoltare Regionala (FEDR)	12.158.140	13.714.800	12.158.140	12.158.140	2.588.377	2.588.377	2.588.377	2.588.377	4.103
						Finantarea nationala	5.391.800	6.948.460	5.391.800	5.391.800	1.476.772	1.476.772	1.476.772	1.476.772	4.103
						Finantarea externa nerambursabila	6.766.340	6.766.340	6.766.340	6.766.340	1.111.605	1.111.605	1.111.605	1.111.605	4.103
						OPERATIUNI FINANCIARE	5.148.000	4.640.000	5.148.000	5.148.000	4.998.242	4.998.242	4.998.242	4.998.242	

Capi- tol	Sub- capi- tol	Pa- ra- graf	Gru- pa / Titlu	Al- te- re	Denumire indicator	Credite de angajament	Credite bugetare		Angajamente bugetare	Angajamente legale	Plati efectuate	Angajamente legale de platit	Cheltuieli efective
							initiale	definitive					
A					B	1	2	3	4	5	6	7=5-6	8
			81		TITLUL XVII RAMBURSARI DE CREDITE	5.148.000	4.640.000	5.148.000	5.148.000	4.998.242	4.998.242		
			81	02	Rambursari de credite interne	5.148.000	4.640.000	5.148.000	5.148.000	4.998.242	4.998.242		
			81	02	Rambursari de credite alerente datoriei publice interne locale	5.148.000	4.640.000	5.148.000	5.148.000	4.998.242	4.998.242		
					EXCEDENT/DEFICIT		-21.147.190	-31.354.020			6.335.440		

9900 02

Conducatorul institutiei,

Conducatorul compartimentului
financiar-contabil

CONTUL DE EXECUTIE AL BUGETULUI LOCAL - VENITURI
 SECTIUNEA DE DEZVOLTARE
 31 DECEMBRIE 2015

Pag. 1 -lei-

Capi- tot	Sub- capi- tot	Pa- ra- graf	Gr- pa / Titlu	Ali- ne- at	Denumire indicator	Prevederi bugetare initiale	Prevederi bugetare definitive	Drepturi constatate			Incasari realizate	Stingeri pe alte cai decat incasari	Drepturi constatate de incasat
								Total, din care:	din anii precedenti	din anul curent			
A					B	1	2	3=4+5	4	5	6	7	8=3-6-7
0001	02				TOTAL VENITURI-BUGET LOCAL	458.903.320	486.244.050	294.647.853	294.647.853	294.647.853	294.647.853		
0002					I. VENITURI CURENTE	28.129.920	27.809.400	26.899.244	26.899.244	26.899.244	26.899.244		
2900					C. VENITURI NEFISCALE	28.129.920	27.809.400	26.899.244	26.899.244	26.899.244	26.899.244		
3300					C2. VANZARI DE BUNURI SI SERVICII	28.129.920	27.809.400	26.899.244	26.899.244	26.899.244	26.899.244		
3702					TRANSFERURI VOLUNTARE, ALTELE DECAT SUBVENTIILE	28.129.920	27.809.400	26.899.244	26.899.244	26.899.244	26.899.244		
04					Varsaminte din sectiunea de functionare	28.129.920	27.809.400	26.899.244	26.899.244	26.899.244	26.899.244		
3900	02				II. VENITURI DIN CAPITAL	28.129.920	27.809.400	26.899.244	26.899.244	26.899.244	26.899.244		
3902					VENITURI DIN VALORIFICAREA UNOR BUNURI			3.199	3.199	3.199	3.199		
01					Venituri din valorificarea unor bunuri ale institutiilor publice			3.199	3.199	3.199	3.199		
4100	02				IV. SUBVENTII	175.211.400	192.261.400	131.897.148	131.897.148	131.897.148	131.897.148		
4200					SUBVENTII DE LA ALTE NIVELE ALE ADMINISTRATIEI PUBLICE	175.211.400	192.261.400	131.897.148	131.897.148	131.897.148	131.897.148		
4202					SUBVENTII DE LA BUGETUL DE STAT	175.211.400	192.261.400	131.897.148	131.897.148	131.897.148	131.897.148		
05					Planuri si regulamente de urbanism		500.000						
16					Subventii de la bugetul de stat catre bugetele locale pentru finantarea investitiilor in sanatate		650.000						
01					Subventii de la bugetul de stat catre bugetele locale pentru finantarea aparaturii medicale si echipamentelor de comunicatii in urgenta in sanatate								
18					Subventii din veniturile proprii ale Ministerului Sanatatii catre bugetele locale pentru finantarea investitiilor		650.000						

Capi- tot	Sub- capi- tot	Pa- ra- graf	Ar- ti- col	Ali- ne- at	Denumire indicator	Prevederi bugetare initiale	Prevederi bugetare definitive	Drepturi constatate		Incasari realizate	Stingeri pe alte cai decat incasari	Drepturi constatate de incasat	
								Total, din care:	din anii precedenti				
A					B	1	2	3=4+5	4	5	6	7	8=3-6-7
4502	02				Fondul Social European	1.020.000	1.020.000	595.739		595.739			
	01				Same primite in contul platilor efectuate in anul curent	1.020.000	1.020.000	585.807		585.807			
	02				Same primite in contul platilor efectuate in anii anteriori			9.932		9.932			
	03				Fondul de Coeziune	171.832.000	182.382.000	77.200.787		77.200.787			
	01				Same primite in contul platilor efectuate in anul curent								
	02				Same primite in contul platilor efectuate in anii anteriori	171.832.000	182.382.000	77.123.311		77.123.311			
								77.476		77.476			

CONTUL DE EXECUTIE AL BUGETULUI LOCAL - CHELTUIELI
 SECTIUNEA DE DEZVOLTARE
 31 DECEMBRIE 2015

Pag. 1 - lei-

Capi- tol	Sub- capi- tol	Pa- ra- graf	Gr- pa / Titlu col	Ali- ne- at	Denumire indicator	Credite de angajament	Credite bugetare		4	5	6	7=5-6	8
							2	3					
A						1	2	3	4	5	6	7=5-6	8
B													
5002					TOTAL CHELTUIELI	510.665.430	480.050.510	517.598.070	517.573.524	301.048.701	301.048.701		9.096.765
	01				CHELTUIELI CURENTE	489.239.640	459.834.560	495.672.280	495.672.280	290.416.844	290.416.844		3.373.301
	51				TITLUL VI TRANSFERURI INTRE UNITATI ALE ADMINISTRATIEI PUBLICE			1.384.520	1.384.520	150.442	150.442		150.442
	55				TITLUL VII ALTE TRANSFERURI		5.012.000	5.048.120	5.048.120	1.790.259	1.790.259		1.790.259
	56				TITLUL VIII PROIECTE CU FINANTARE DIN FONDURI EXTERNE NERAMBURSABILE (FEN)								
					POSTADERARE	489.239.640	454.812.560	489.239.640	489.239.640	288.476.143	288.476.143		1.432.000
	70				CHELTUIELI DE CAPITAL	21.425.790	20.225.950	21.925.790	21.925.790	10.656.403	10.656.403		5.723.464
	71				TITLUL XIII ACTIVE NEFINANCIARE	21.425.790	19.725.950	21.425.790	21.425.790	10.156.403	10.156.403		5.723.464
	72				TITLUL XIV ACTIVE FINANCIARE		500.000	500.000	500.000		500.000		
	84				PLATI EFECTUATE IN ANII PRECEDENTI SI RECUPERATE IN ANUL CURENT				-24.546	-24.546	-24.546		
	85				TITLUL XIX PLATI EFECTUATE IN ANII PRECEDENTI SI RECUPERATE IN ANUL CURENT				-24.546	-24.546	-24.546		
5100	02				Panca I-a SERVICII PUBLICE GENERALE	17.278.400	17.466.460	19.826.520	19.826.520	9.687.778	9.687.778		7.589.071
5102					AUTORITATI PUBLICE SI ACTIUNI EXTERNE	17.266.900	17.454.960	19.815.020	19.815.020	9.676.343	9.676.343		7.587.761
	01				CHELTUIELI CURENTE	15.574.470	15.919.560	17.622.590	17.622.590	8.399.503	8.399.503		3.007.696
	55				TITLUL VII ALTE TRANSFERURI		2.013.000	2.048.120	2.048.120	1.790.259	1.790.259		1.790.259
	55	01			A. Transferuri interne		2.012.000	2.048.120	2.048.120	1.790.259	1.790.259		1.790.259
	55	01	13		Programa de dezvoltare		144.000	180.120	180.120	180.120	180.120		180.120
	55	01	42		Transferuri din bugetul local catre asociabile de dezvoltare intercomuni- tale								
	56				TITLUL VIII PROIECTE CU FINANTARE DIN FONDURI EXTERNE NERAMBURSABILE (FEN)		1.868.000	1.868.000	1.868.000	1.610.139	1.610.139		1.610.139
					POSTADERARE	15.574.470	15.907.560	15.574.470	15.574.470	6.609.244	6.609.244		1.211.447

Capi- tol	Sub- capi- tol	Pa- ra- grad	Gru- pa / Titlu	Ab- ne- ar	Denumire indicator	Credite de angajament	Credite bugetare		Angajamente bugetare	Angajamente legale	Plati efectuate	Angajamente legale de platit	Cheltuieli efective
							initiale	definitive					
A					B	1	2	3	4	5	6	7=5-6	8
					Programa din Fondul European de Dezvoltare Regionala (FEDR)	14.086.470	12.419.560	14.086.470	14.086.470	5.816.700	5.816.700	5.816.700	562.073
					Finantarea nationala	4.487.370	2.820.460	4.487.370	4.487.370	2.234.743	2.234.743	2.234.743	436.850
					Finantarea externa nerambursabila	9.599.100	9.599.100	9.599.100	9.599.100	3.581.957	3.581.957	3.581.957	125.223
					Programa din Fondul Social European (FSE)	1.488.000	1.488.000	1.488.000	1.488.000	792.544	792.544	792.544	655.364
					Finantarea nationala	468.000	468.000	468.000	468.000	206.737	206.737	206.737	185.686
					Finantarea externa nerambursabila	1.020.000	1.020.000	1.020.000	1.020.000	585.807	585.807	585.807	469.678
					CHELTUIELI DE CAPITAL	1.692.430	1.533.400	2.102.430	2.102.430	1.276.840	1.276.840	1.276.840	4.580.065
					TITLUL XIII ACTIVE NEFINANCIARE	1.692.430	1.035.400	1.692.430	1.692.430	776.840	776.840	776.840	4.580.065
					Active fixe	1.692.430	1.035.400	1.692.430	1.692.430	776.840	776.840	776.840	4.580.065
					Constructii								
					Masini, echipamente si mijloace de transport	419.050	475.000	419.050	419.050	237.983	237.983	237.983	63.557
					Mobilier, aparatura birou si alte active corporale	641.630	469.200	641.630	641.630	455.261	455.261	455.261	82.358
					Alte active fixe (inclusiv reparatii capitale)	631.750	91.200	631.750	631.750	83.596	83.596	83.596	206.324
					TITLUL XIV ACTIVE FINANCIARE		500.000	500.000	500.000	500.000	500.000	500.000	
					Active financiare		500.000	500.000	500.000	500.000	500.000	500.000	
					Participare la capitalul social al societăților comerciale		500.000	500.000	500.000	500.000	500.000	500.000	
					ALTE SERVICII PUBLICE GENERALE	11.500	11.500	11.500	11.500	11.435	11.435	11.435	1.310
					CHELTUIELI DE CAPITAL	11.500	11.500	11.500	11.500	11.435	11.435	11.435	1.310
					TITLUL XIII ACTIVE NEFINANCIARE	11.500	11.500	11.500	11.500	11.435	11.435	11.435	1.310
					Active fixe	11.500	11.500	11.500	11.500	11.435	11.435	11.435	1.310
					Mobilier, aparatura birou si alte active corporale	11.500	11.500	11.500	11.500	11.435	11.435	11.435	1.310
					Parcarea Hala APARARE, ORDINE PUBLICA SI	11.500	11.500	11.500	11.500	11.435	11.435	11.435	1.310

Capi- tol	Sub- capi- tol	Pa- ra- graf	Gru- pa / Titlu	Af- ti- col	Al- ne- at	Denumire indicator	Credite de angajament	Credite bugetare		Angajamente bugetare	Angajamente legale	Plati efectuate	Angajamente legale de platit	Cheltuieli efective
								initiale	definitive					
A							1	2	3	4	5	6	7=5-6	8
6000						B	65.000	40.000	65.000	65.000				8.722
6002						SIGURANTA NATIONALA	65.000	40.000	65.000	65.000				8.722
	70					APARARE	65.000	40.000	65.000	65.000				8.722
	71					CHELTUIELI DE CAPITAL	65.000	40.000	65.000	65.000				8.722
	71	01				TITLUL XIII ACTIVE NEFINANCIARE	65.000	40.000	65.000	65.000				8.722
	71	01	01			Active fixe	65.000	40.000	65.000	65.000				8.722
	71	01	01			Constructii	65.000	40.000	65.000	65.000				8.722
	71	01	02			Masini, echipamente si mijloace de transport	65.000	40.000	65.000	65.000				8.722
6500	02					Partea III-a CHELTUIELI SOCIAL-CULTURALE	52.106.850	44.152.310	53.491.370	53.466.824	29.922.738	29.922.738		956.768
6502	01					INVATAMANT	1.707.860	1.467.860	1.707.860	1.707.814	393.841	393.841		393.841
	56					CHELTUIELI CURENTE	1.707.860	1.467.860	1.707.860	1.707.860	393.887	393.887		393.887
	56	01				TITLUL VIII PROIECTE CU FINANTARE DIN FONDERI EXTERNI NEAMBURSABILE (FEN)	1.707.860	1.467.860	1.707.860	1.707.860	393.887	393.887		393.887
	56	01				POSTADERARE	1.707.860	1.467.860	1.707.860	1.707.860	393.887	393.887		393.887
	56	01				Programe din Fondul European de Dezvoltare Regionala (FEDR)	1.707.860	1.467.860	1.707.860	1.707.860	393.887	393.887		393.887
	56	01	01			Finantarea nationala	581.200	341.200	581.200	581.200	7.859	7.859		7.859
	56	01	02			Finantarea externa oerambursabila	1.126.660	1.126.660	1.126.660	1.126.660	386.028	386.028		386.028
	84					PLATI EFECTUATE IN ANII PRECEDENTI SI RECUPERATE IN ANUL CURENT				-46	-46			-46
	85					Titlu XIX PLATI EFECTUATE IN ANII PRECEDENTI SI RECUPERATE IN ANUL CURENT				-46	-46			-46
	85	01				Plati efectuate in anii precedenti si recuperate in anul curent				-46	-46			-46
	85	01	02			Plati efectuate in anii precedenti si recuperate in anul curent (SD)				-46	-46			-46
6602						SANATATE	39.633.639	42.208.230	51.038.140	51.038.140	29.053.628	29.053.628		39.442

Capi- tot	Sub- capi- tot	Pa- ra- graf	Gru- pa/ Titlu	Ar- ti- col	Ab- ne- at	Denumire indicator	Credite de angajament	Credite bugetare		Angajamente bugtare	Angajamente legale	Plati efectuate	Angajamente legale de platit	Cheltuieli efective	
								initiale	definitive						
A							1	2	3	4	5	6	7=5-6	8	
B															
	01					CHELTUIELI CURENTE	47.327.730	41.608.230	48.712.250	48.712.250	27.359.766	27.359.766		150.442	
	51					TITLUL VI TRANSFERURI ENTRE UNITATI ALE ADMINISTRATIEI PUBLICE			1.384.520	1.384.520	150.442	150.442		150.442	
	51	02				Transferiri de capital			1.384.520	1.384.520	150.442	150.442		150.442	
	51	02	28			Transferiri din bugetele locale pentru finantarea cheltuielilor de capital din domeniul sanatatii			1.384.520	1.384.520	150.442	150.442		150.442	
	56					TITLUL VIII PROIECTE CU FINANTARE DIN FONDURI EXTERNE NERAMBURSABILE (FEN)									
	56	01				POSTADERARE	47.327.730	41.608.230	47.327.730	47.327.730	27.209.324	27.209.324			
	56	01				Programe din Fondul European de Dezvoltare Regionala (FEER)	47.327.730	41.608.230	47.327.730	47.327.730	27.209.324	27.209.324			
	56	01	01			Finantarea nationala	20.211.520	14.492.020	20.211.520	20.211.520	15.858.868	15.858.868			
	56	01	02			Finantarea externa nerambursabila	27.116.210	27.116.210	27.116.210	27.116.210	11.350.456	11.350.456			
	70					CHELTUIELI DE CAPITAL	2.305.890	600.000	2.305.890	2.305.890	1.693.862	1.693.862			
	71					TITLUL XIII ACTIVE NEFINANCIARE	2.305.890	600.000	2.305.890	2.305.890	1.693.862	1.693.862			
	71	01				Active fixe	2.305.890	600.000	2.305.890	2.305.890	1.693.862	1.693.862			
	71	01	01			Construcții	1.005.890	600.000	1.005.890	1.005.890	397.674	397.674			
	71	01	02			Masini, echipamente si mijloace de transport	1.300.000		1.300.000	1.300.000	1.296.188	1.296.188			
6702						CULTURA, RECREERE SI RELIGIE	481.530	237.880	481.530	481.530	193.763	193.763		206.099	
	01					CHELTUIELI CURENTE	481.530	237.880	481.530	481.530	218.263	218.263		202.055	
	56					TITLUL VIII PROIECTE CU FINANTARE DIN FONDURI EXTERNE NERAMBURSABILE (FEN)									
	56	01				POSTADERARE	481.530	237.880	481.530	481.530	218.263	218.263		202.055	
	56	01				Programe din Fondul European de Dezvoltare Regionala (FEER)	351.000	202.000	351.000	351.000	108.781	108.781		2.324	
	56	01	01			Finantarea nationala	213.000	64.000	213.000	213.000	41.923	41.923			


Capi- tol	Sub- capi- tol	Pa- ra- graf	Gru- pa / Titlu	Ar- ti- col	Al- ne- at	Denumire indicator	Credite de angajament	Credite bugetare		Angajamente bugetare	Angajamente legale	Plati efectuate	Angajamente legale de platit	Cheltuieli efective	
								initiale	definitive						
A							1	2	3	4	5	6	7=5-6	8	
B															
	56	01	02			Finantarea externa nerambursabila	138.000	138.000	138.000	138.000	66.858	66.858		2.324	
	56	16				Alte facilitati si instrumente postulerate	123.630	35.880	123.630	123.630	102.582	102.582		191.436	
	56	16	01			Finantare nationala	62.380	35.880	62.380	62.380	41.485	41.485		56.099	
	56	16	02			Finantarea externa nerambursabila	61.250		61.250	61.250	61.097	61.097		135.337	
	56	17				Mecanismul Financiar SEE	6.900		6.900	6.900	6.900	6.900		8.295	
	56	17	02			Finantarea externa nerambursabila	6.900		6.900	6.900	6.900	6.900		8.295	
	70					CHETUIELI DE CAPITAL								4.044	
	71					TITLUL XIII ACTIVE NEFINANCIARE								4.044	
	71	01				Active fixe								4.044	
	71	01	03			Mobilier, aparatura birou si alte active corporale								4.044	
	84					PLATI EFECTUATE IN ANII PRECEDENTI SI RECUPERATE IN ANUL CURENT				-24.500	-24.500	-24.500			
	85					Titlul XIX PLATI EFECTUATE IN ANII PRECEDENTI SI RECUPERATE IN ANUL CURENT			-24.500	-24.500	-24.500	-24.500			
	85	01				Plati efectuate in anii precedenti si recuperate in anul curent			-24.500	-24.500	-24.500	-24.500			
	85	01	02			Plati efectuate in anii precedenti si recuperate in anul curent (SID)			-24.500	-24.500	-24.500	-24.500			
6802	70					ASIGURARI SI ASISTENTA SOCIALA	283.840	238.340	283.840	283.840	281.506	281.506		600.227	
	71					CHETUIELI DE CAPITAL	283.840	238.340	283.840	283.840	281.506	281.506		600.227	
	71					TITLUL XIII ACTIVE NEFINANCIARE	283.840	238.340	283.840	283.840	281.506	281.506		600.227	
	71	01				Active fixe	283.840	238.340	283.840	283.840	281.506	281.506		600.227	
	71	01	01			Constructii								138.741	
	71	01	02			Masini, echipamente si mijloace de transport								374.892	
	71	01	03			Mobilier, aparatura birou si alte	274.220	228.720	274.220	274.220	271.890	271.890			

Capi- tot	Sub- capi- tot	Pa- ra- graf	Cru- pa / Titlu	Ar- ti- col	Al- ne- at	Denumire indicator	Credite de angajament	Credite bugetare		Angajamente legale bugetare	Angajamente legale	Plati efectuate	Angajamente legale de platit	Cheltuieli efective
								initiale	definitive					
A						B	1	2	3	4	5	6	7=5-6	8
	01					CHELTUIELI CURENTE		224.920						
	56					TITLUL VIII PROIECTE CU FINANTARE DIN FONDURI EXTERNE NERAMBURSABILE (FEN)								
						POSTADERARE:		224.920						
	56	01				Programa din Fondul European de Dezvoltare Regionala (FEDR)		224.920						
	56	01	01			Finantarea nationala	224.920		224.920	224.920	14.711	14.711	14.711	14.711
	70					CHELTUIELI DE CAPITAL								
	71					TITLUL XIII ACTIVE NEFINANCIARE								
	71	01				Active fixe	224.920		224.920	224.920	14.711	14.711	14.711	14.711
	71	01	01			Constructii	224.920		224.920	224.920	14.711	14.711	14.711	14.711
8402						TRANSPORTURI	81.447.960		81.447.960	81.447.960	59.385.947	59.385.947	59.385.947	59.385.947
	01					CHELTUIELI CURENTE	65.205.750		65.205.750	65.205.750	52.010.698	52.010.698	52.010.698	52.010.698
	56					TITLUL VIII PROIECTE CU FINANTARE DIN FONDURI EXTERNE NERAMBURSABILE (FEN)								
						POSTADERARE		61.787.150						
	56	01				Programa din Fondul European de Dezvoltare Regionala (FEDR)		61.787.150						
	56	01	01			Finantarea nationala	24.999.970		24.999.970	24.999.970	20.151.335	20.151.335	20.151.335	20.151.335
	56	01	02			Finantarea externa nerambursabila	40.205.780		40.205.780	40.205.780	31.859.363	31.859.363	31.859.363	31.859.363
	70					CHELTUIELI DE CAPITAL								
	71					TITLUL XIII ACTIVE NEFINANCIARE								
	71	01				Active fixe	16.242.210		16.242.210	16.242.210	7.375.249	7.375.249	7.375.249	7.375.249
	71	01	01			Constructii	16.800.710		16.800.710	16.242.210	7.375.249	7.375.249	7.375.249	7.375.249
	71	01	02			Masini, echipamente si mijloace de transport	16.242.210		16.242.210	16.242.210	7.375.249	7.375.249	7.375.249	7.375.249
	71	01	30			Alte active fixe (inclusiv reparatii capitale)	9.093.920		9.093.920	9.093.920	6.055.512	6.055.512	6.055.512	6.055.512
							994.600		994.600	994.600				
							5.233.600		5.233.600	5.233.600	719.237	719.237	719.237	719.237

Capi- tol	Sub- cap- tol	Pa- ra- gra- f	Gru- pa / Titlu	Ab- ne- col	Denumire indicator	Credite de angajament	Credite bugetare		Angajamente bugetare	Angajamente legale	Plati efectuate	Angajamente legale de platit	Cheltuieli efective
							initiale	definitive					
A						1	2	3	4	5	6	7=5-6	8
8702					B	12.158.140	13.714.800	12.158.140	12.158.140	2.588.377	2.588.377	2.588.377	4.103
	01				ALTE ACTIUNI ECONOMICE	12.158.140	13.714.800	12.158.140	12.158.140	2.588.377	2.588.377	2.588.377	4.103
	56				CHELTUIELI CURENTE	12.158.140	13.714.800	12.158.140	12.158.140	2.588.377	2.588.377	2.588.377	4.103
					TITLU VII PROIECTE CU FINANTARE DIN FONDURI EXTERNE NEAMBURSABILE (FEN)								
	56	01			POSTADERARE	12.158.140	13.714.800	12.158.140	12.158.140	2.588.377	2.588.377	2.588.377	4.103
					Programa din Fondul European de Dezvoltare								
	56	01			Regionala (FEDR)	12.158.140	13.714.800	12.158.140	12.158.140	2.588.377	2.588.377	2.588.377	4.103
	56	01	01		Finantarea nationala	5.391.800	6.948.460	5.391.800	5.391.800	1.476.772	1.476.772	1.476.772	4.103
	56	01	02		Finantarea externa nerambursabila	6.766.340	6.766.340	6.766.340	6.766.340	1.111.605	1.111.605	1.111.605	4.103
9902	97				excedent-deficit sect deza		-21.147.190	-31.354.020			-6.400.848		

Conducatorul institutiei,


Conducatorul compartimentului
financiar-contabil



CONTUL DE EXECUTIE AL BUGETULUI LOCAL - VENITURI
 SECTIUNEA DE FUNCTIONARE
 31 DECEMBRIE 2015

Capi- tol	Sub- capi- tol	Pa- ra- graf	Pa- ra- graf	Al- ne- at	Denumire indicator	Prevederi bugetare initiale	Prevederi bugetare definitive	Drepturi constatate		Incasari realizate	Stingeri pe alte cai decat incasari	Drepturi constatate de incasat
								Total, din care:	din anii precedenti			
A						1	2	3=4+5		6	7	8=3-6-7
0001	02				TOTAL VENITURI-BUGET LOCAL	201.097.280	225.212.060	240.311.408	11.991.728	228.119.680	702	17.125.840
0002					I. VENITURI CURENTE	113.092.280	136.680.060	151.858.990	11.991.728	139.867.262	702	17.125.840
0003					A. VENITURI FISCALE	137.830.000	161.248.900	160.419.521	84.702	160.335.019		84.702
0004					A1. IMPOZIT PE VENIT, PROFIT SI CASTIGURI DIN CAPITAL	49.366.000	49.366.000	49.677.596	84.702	49.593.094		84.702
0005					A1.1 IMPOZIT PE VENIT, PROFIT SI CASTIGURI DIN CAPITAL DE LA PERSOANE JURIDICE							
0102					IMPOZIT PE PROFIT				84.702			84.702
01					Impozit pe profit de la agentii economice				84.702			84.702
0300	02				A1.2 IMPOZIT PE VENIT, PROFIT SI CASTIGURI DIN CAPITAL DE LA PERSOANE FIZICE	49.366.000	49.366.000	49.593.094		49.593.094		
0402					COTE SI SUME DEFALCATE DIN IMPOZITUL PE VENIT	49.366.000	49.366.000	49.593.094		49.593.094		
01					Cote defalcate din impozitul pe venit	29.717.000	29.717.000	30.243.427		30.243.427		
04					Suma alocate din cotele defalcate din impozitul pe venit pentru echilibrarea bugetelor locale	19.649.000	19.649.000	19.349.667		19.349.667		
1000	02				A4 IMPOZITE SI TAXE PE BUNURI SI SERVICII	88.464.000	111.882.900	110.741.925		110.741.925		
1102					SUME DEFALCATE DIN TVA	87.414.000	110.810.800	109.523.427		109.523.427		
01					Suma defalcate din taxa pe valoarea adaugata pentru finantarea cheltui- rilor descentralizate la nivelul judetelor	54.787.000	58.610.000	57.322.627		57.322.627		
05					Suma defalcate din taxa pe valoarea							

Capi- tot	Sub- capi- tot	Pa- ra- gra- ful	Ar- ti- col	Al- ne- at	Denumire indicator	Prevederi bugetare		Prevederi definitive	Drepturi constatate		Incasari realizate	Stingeri pe alte cai decat incasari	Drepturi constatate de incasat
						1	2		3=4+5	4			
A					B								
1102	05				adaugata pentru drumuri		14.094.000	14.094.000		14.094.000	14.094.000		
	06				Sume defalcate din taxa pe valoarea adaugata pentru echilibrarea bugetelor locale	32.627.000	38.106.800	38.106.800			38.106.800		
1602					TAXE PE UTILIZAREA BUNURILOR, AUTORIZAREA UTILIZARII BUNURILOR SAU PE DESFASURAREA DE ACTIVITATI	1.050.000	1.072.100	1.072.100		1.218.498	1.218.498		
	02				Impozit pe mijloacele de transport	900.000	922.100	922.100		1.026.892	1.026.892		
	01				Impozit pe mijloacele de transport deținute de persoane fizice*)	900.000	922.100	922.100		3.288	3.288		
	02				Impozit pe mijloace de transport deținute persoane de juridice*)					1.023.604	1.023.604		
	03				Taxe si tarife pentru eliberarea de licente si autorizatii de functionare	150.000	150.000	150.000		191.606	191.606		
2900	02				C. VENITURI SEFISCALE	-24.727.720	-24.568.840	-24.568.840		-8.560.731	-25.602.571	702	
3000					C1. VENITURI DIN PROPRIETATE	2.392.200	2.383.760	2.383.760		17.314.565	303.003		
3002					VENITURI DIN PROPRIETATE	2.392.200	2.383.760	2.383.760		17.314.565	303.003		
	05				Venituri din concesiuni si inchirieri	2.381.200	2.372.760	2.372.760		16.963.358	203.038		
	30				Alte venituri din concesiuni si inchirieri de catre institutiile publice	11.000	11.000	11.000		351.207	10.965		
	08				Venituri din dividende								
	02				Venituri din dividende de la alti platitori	11.000	11.000	11.000		351.207	10.965		
3300	02				C2. VANZARI DE BUNURI SI SERVICII	-27.129.920	-26.852.600	-26.852.600		-25.902.399	-25.902.399	702	
3302					VENITURI DIN PRESTARI DE SERVICII SI ALTE ACTIVITATI		14.800	14.800		26.084	14.800		

Capi- tol	Sub- capi- tol	Pa- ra- graf	Ar- ti- col	Ali- ne- at	Denumire indicator	Prevederi bugetare initiale		Prevederi bugetare definitive		Drepturi constatate			Incasari realizate	Sfingeri pe alte cai decat incasari	Drepturi constatate de incasat
						1	2	Total, din care:	din anii precedenti	din anul curent	3=4+5	4			
A					B										
3302	28				Venituri din recuperarea cheltuielilor de judecata, imputatii si despagubiri		14.800	20.088	1.140	18.948	15.773	702	3.613		
3502					AMENZI, PENALITATI SI CONFISCARI	1.000.000	1.500	1.545	1.545	1.545	1.545				
3602	50				Alte amenzi, penalitati si confiscari	1.000.000	1.500	1.545	1.545	1.545					
					DIVERSE VENITURI		940.500	1.002.315	25.963	976.352	976.352		25.963		
					Alte venituri		940.500	1.002.315	25.963	976.352	976.352		25.963		
3702					TRANSFERURI VOLUNTARE, ALTELE DECAT SUBVENTIILE	-28.129.920	-27.809.400	-26.899.244		-26.899.244	-26.899.244				
03					Varsaminte din sectiunea de functionare pentru finantarea sectiunii de dezvoltare a bugetului local(cu semnul minus)	-28.129.920	-27.809.400	-26.899.244		-26.899.244	-26.899.244				
4100	02				IV. SUBVENTII	88.905.000	88.532.000	88.532.418		88.532.418	88.532.418				
4200					SUBVENTII DE LA ALTE NIVELE ALE ADMINISTRATIEI PUBLICE	88.905.000	88.532.000	88.532.418		88.532.418	88.532.418				
4202					SUBVENTII DE LA BUGETUL DE STAT	88.905.000	88.532.000	88.532.418		88.532.418	88.532.418				
21					Finantarea drepturilor acordate persoanelor cu handicap	87.911.000	87.106.000	86.913.251		86.913.251	86.913.251				
35					Subventii din bugetul de stat pentru finantarea unitatilor de asistenta medico-sociale	340.000	372.000	361.961		361.961	361.961				
44					Subventii din bugetul de stat pentru finantarea Camerelor Agricole	654.000	1.054.000	977.206		977.206	977.206				

CONTUL DE EXECUTIE AL BUGETULUI LOCAL - CHELTUIELI
 SECTIUNEA DE FUNCTIONARE
 31 DECEMBRIE 2015

Pag. 1 - lei-

Capi- tol	Sub- capi- tol	Pa- ra- graf	Gr- pa / Titlu col	Ar- ti- col	Al- ne- at	Denumire indicator	Credite de angajament	Credite bugetare		Angajamente bugetare	Angajamente legale	Plati efectuate	Angajamente legale de platit	Cheltuieli efective	
								2	3						
A							1	4	5	6	7=5-6	8			
B															
5002						TOTAL CHELTUIELI	20.490.000	201.997.280	225.212.060	224.966.648	210.248.578	210.248.578	194.651.302	194.651.302	
	01					CHELTUIELI CURENTE	2.193.890	185.388.280	206.915.950	206.915.950	193.267.065	193.267.065	194.651.302	194.651.302	
	10					TITLUL I CHELTUIELI DE PERSONAL		43.978.500	44.604.120	44.604.120	44.309.200	44.309.200	43.476.876	43.476.876	
	20					TITLUL II BUNURI SI SERVICII		29.525.780	46.585.740	46.585.740	36.325.905	36.325.905	35.404.535	35.404.535	
	30					TITLUL III DOBANZI		2.045.000	2.193.890	2.193.890	1.317.875	1.317.875	1.189.838	1.189.838	
	50					TITLUL V FONDURI DE REZERVA		890.000							
	51					TITLUL VI TRANSFERURI INTRE UNITATI ALE ADMINISTRATIEI PUBLICE		8.501.000	12.779.200	12.779.200	11.508.784	11.508.784	11.508.784	11.508.784	
	55					TITLUL VII ALTE TRANSFERURI		90.000	390.000	390.000	388.522	388.522	388.522	388.522	
	57					TITLUL VIII ASISTENTA SOCIALA		95.548.000	94.792.000	94.792.000	94.110.307	94.110.307	95.376.275	95.376.275	
	59					TITLUL XI ALTE CHELTUIELI		4.900.000	5.571.000	5.571.000	5.306.472	5.306.472	5.306.472	5.306.472	
	79					OPERATIUNI FINANCIARE		16.609.000	18.296.110	18.296.110	17.226.925	17.226.925	17.226.925	17.226.925	
	81					TITLUL XVII RAMBURSARI DE CREDITE		16.609.000	18.296.110	18.296.110	17.226.925	17.226.925	17.226.925	17.226.925	
	84					PLATI EFECTUATE IN ANII PRECEDENTI SI RECUPERATE IN ANUL CURENT				-245.412	-245.412	-245.412	-245.412	-245.412	
	85					Incluzi PLATI EFECTUATE IN ANII PRECEDENTI SI RECUPERATE IN ANUL CURENT		14.110.100	15.657.010	15.628.503	12.379.390	12.379.390	12.215.396	12.215.396	
5100	02					Partea I-a SERVICII PUBLICE GENERALE		9.383.600	9.170.880	9.142.373	7.928.412	7.928.412	7.979.227	7.979.227	
5102						AUTORITATI PUBLICE SI ACTIUNI EXTERNE		9.385.600	9.170.880	9.170.880	7.956.919	7.956.919	7.979.227	7.979.227	
	01					CHELTUIELI CURENTE		6.272.000	6.209.000	6.209.000	6.183.769	6.183.769	6.279.353	6.279.353	
	10					TITLUL I CHELTUIELI DE PERSONAL		5.075.000	5.142.870	5.142.870	5.126.069	5.126.069	5.209.772	5.209.772	
	10	01				Cheltuieli salariale in bani		5.415.000	3.498.000	3.498.000	3.495.984	3.495.984	3.551.144	3.551.144	
	10	01	01			Salarii de baza		400.000	400.000	400.000	397.311	397.311	404.509	404.509	
	10	01	05			Sporuri pentru conditii de munca									
	10	01	12			Indemnizati platite unor persoane din adara contracti		500.000	364.870	364.870	362.956	362.956	466.710	466.710	
	10	01	13			Indemnizati de delegare		30.000	30.000	30.000	23.678	23.678	23.713	23.713	

Capi- tol	Sub- capi- tol	Pa- ra- graf	Gru- pa / Titlu	Ar- ti- col	Ali- ne- at	Denumire indicator	Credite de angajament	Credite bugetare		Angajamente bugetare	Angajamente legale	Plati efectuate	Angajamente legale de platit	Cheltuieli efective	
								initiale	definitive						
A							1	2	3	4	5	6	7=5-6	8	
B															
	10	01	30			Alte drepturi salariale in bani		700.000	750.000	750.000	746.083	746.083	746.083	763.695	
	10	03				Contributii		1.197.000	1.066.130	1.066.130	1.057.760	1.057.760	1.069.583	1.069.583	
	10	03	01			Contributii de asigurari sociale de stat		900.000	748.000	748.000	746.656	746.656	761.358	761.358	
	10	03	02			Contributii de asigurari de somaj		25.000	25.000	25.000	23.584	23.584	23.980	23.980	
	10	03	03			Contributii de asigurari sociale de sanatate		250.000	265.000	265.000	263.901	263.901	268.012	268.012	
	10	03	04			Contributii de asigurari pentru accidente de munca si boli profesionale		7.000	7.130	7.130	7.118	7.118	7.237	7.237	
	10	03	06			Contributii pentru concedii si indemnitati		15.000	21.000	21.000	16.501	16.501	16.501	8.996	
	20					TITLUL II BUNURI SI SERVICII		3.021.600	2.571.880	2.571.880	1.384.628	1.384.628	1.311.350	1.311.350	
	20	01				Bunuri si servicii		2.420.000	1.999.480	1.999.480	1.107.480	1.107.480	1.121.556	1.121.556	
	20	01	01			Furnituri de birou		250.000	250.000	250.000	66.431	66.431	74.006	74.006	
	20	01	02			Material pentru curatenie		15.000	15.000	15.000	6.699	6.699	8.421	8.421	
	20	01	03			Incalzit, iluminat si forta motrica		320.000	390.000	390.000	222.941	222.941	225.066	225.066	
	20	01	04			Apa, canal si salubritate		30.000	30.000	30.000	16.753	16.753	15.864	15.864	
	20	01	05			Carburanti si lubrifianti		150.000	150.000	150.000	48.750	48.750	60.800	60.800	
	20	01	06			Piese de schimb		40.000	40.000	40.000	12.083	12.083	11.544	11.544	
	20	01	07			Transport		10.000	4.400	4.400	4.392	4.392	4.392	4.392	
	20	01	08			Posta, telecomunicatii, radio, TV, internet		80.000	100.000	100.000	94.311	94.311	94.401	94.401	
	20	01	09			Material si prestari de servicii cu caracter functional		50.000	50.000	50.000	15.799	15.799	14.176	14.176	
	20	01	30			Alte bunuri si servicii pentru intretinere si functionare		1.475.000	970.080	970.080	619.321	619.321	582.886	582.886	
	20	02				Reparatii curente		10.000	30.000	30.000	2.480	2.480	2.480	2.480	
	20	05				Bunuri de natura obiectelor de inventar		100.000	185.000	185.000	130.110	130.110	30.699	30.699	

Capi- tol	Sub- capi- tol	Pa- ra- graf	Gru- pa / Titlu	Ar- ti- col	Al- ne- al	Denumire indicator	Credite de angajament	Credite bugetare		Angajamente legale	Plati efectuate	Angajamente legale de platit	Cheltuieli efective	
								2 initiate	3 definitive					
A							1	2	3	4	5	6	7=5-6	8
B														
	20	05	30			Alte obiecte de inventar		100.000	185.000	140.110	140.110	185.000	140.110	30.699
	20	06				Deplasari, transferari		80.000	75.000	38.087	38.087	75.000	38.087	38.796
	20	06	01			Deplasari interne, detasari, transferari		70.000	70.000	38.087	38.087	70.000	38.087	38.796
	20	06	02			Deplasari in strainatate		10.000	5.000			5.000		
	20	11				Carti, publicatii si materiale documentare		40.000	40.000	17.715	17.715	40.000	17.715	16.648
	20	13				Pregatire profesionala		40.000	5.000	600	600	5.000	600	600
	20	25				Cheltuieli judiciare si extrajudiciare derivate din actiuni in reprezentanta intereselor statului, potrivit dispozitiilor legale		10.000	25.000	19.247	19.247	25.000	19.247	19.996
	20	30				Alte cheltuieli		321.600	211.800	58.909	58.909	211.800	58.909	80.575
	20	30	01			Reclama si publicitate		100.000	50.000	20.034	20.034	50.000	20.034	23.724
	20	30	02			Protocol si reprezentare		2.800	2.800	2.711	2.711	2.800	2.711	2.711
	20	30	03			Prime de asignare non-viata		40.000	30.000	15.050	15.050	30.000	15.050	15.050
	20	30	30			Alte cheltuieli cu bunuri si servicii		178.800	129.000	21.114	21.114	129.000	21.114	39.090
	55					TITLUL VII ALTE TRANSFERURI		90.000	390.000	388.522	388.522	390.000	388.522	388.522
	55	01				A. Transferuri interne		90.000	390.000	388.522	388.522	390.000	388.522	388.522
	55	01	18			Alte transferuri curente interne		90.000	390.000	388.522	388.522	390.000	388.522	388.522
	84					PLATI EFECTUATE IN ANII PRECEDENTI SI RECUPERATE IN ANUL CURENT				-28.507	-28.507			
	85					TITLUL XIX PLATI EFECTUATE IN ANII PRECEDENTI SI RECUPERATE IN ANUL CURENT				-28.507	-28.507			
	85	01				PRECEDENTI SI RECUPERATE IN ANUL CURENT			-28.507	-28.507	-28.507			
	85	01	01			Plati efectuate in anii precedenti si recuperate in anul curent			-28.507	-28.507	-28.507			
	85	01	01			Plati efectuate in anii precedenti si recuperate in anii curenti (SFI)			-28.507	-28.507	-28.507			

Capi- tol	Sub- capit- ol	Pa- ra- graf	Gru- pa / Titlu	Ar- ti- col	Ab- ne- at	Denumire indicator	Credite de angajament			Credite bugetare		Angajamente legale	Plati efectuate	Angajamente legale de platit	Cheltuieli efective
							1	2	3	4	5				
A							B								
						intretinere si functionare									
			20	03		Prana		49.500	10.500	10.500		4.679	4.679		6.421
			20	03	01	Prana pentru oameni			91.120	91.120		91.120	91.120		100.000
			20	04		Medicamente si materiale sanitare		49.500	91.120	91.120		91.120	91.120		100.000
			20	04	01	Medicamente		10.000	790	790		785	785		785
			20	05		Bunuri de natura obiectelor de inventar			109.220	109.220		106.742	106.742		7.134
			20	05	01	Uniforme si echipament			37.520	37.520		39.744	39.744		
			20	05	30	Alte obiecte de inventar			71.700	71.700		66.998	66.998		7.134
			20	06		Deplasari, detasari, transferari		5.000	600	600					
			20	06	01	Deplasari interne, detasari, transferari		5.000	600	600					
			20	13		Pregatire profesionala		13.000	9.600	9.600		8.780	8.780		8.780
			20	30		Alte cheltuieli		3.000	3.000	3.000		1.939	1.939		1.939
			20	30	03	Prime de asigurare non-viata		3.000	3.000	3.000		1.939	1.939		1.939
			50			TITLUL V FONDURI DE REZERVA		800.000							
			50	04		Fond de rezerva bugetara la dispozitia autoritatilor locale		800.000							
			51			TITLUL VI TRANSFERURI INTRE UNITATI ALE ADMINISTRATIEI PUBLICE									
			51	01		Transferuri curente		1.132.000	3.356.200	3.356.200		2.334.043	2.334.043		2.334.043
			51	01	01	Transferari catre institutiile publice		1.132.000	3.356.200	3.356.200		2.334.043	2.334.043		2.334.043
			51	01	24	Transferari din bugetele consilierilor locale si indetene pentru acordarea unor autoare catre autoritatile administrativ- teritoriale in situatii de extrema dificultate			1.132.000	1.132.000		747.643	747.643		747.643
						FRANZACII PRIVIND DATORIA PUBLICA SI IMPRUMUTURI		2.606.000	2.224.200	2.224.200		1.586.400	1.586.400		1.586.400
						CHELTUIELI		2.606.000	2.224.200	2.224.200		1.586.400	1.586.400		1.586.400
						REVENITURI		2.343.800	2.754.800	2.754.800		1.770.593	1.770.593		1.650.710
						REVENITURI		2.343.800	2.754.800	2.754.800		1.770.593	1.770.593		1.650.710

Capi- tol	Sub- capi- tol	Pa- ra- graf	Cru- pa / Titlu	Ar- ti- col	Ab- ne- at	Denumire indicator	Credite de angajament	Credite bugetare		Angajamente bugetare	Angajamente legale	Plati efectuate	Angajamente legale de platit	Cheltuieli efective	
								initiale	definitive						
A							1	2	3	4	5	6	7=5-6	8	
B															
	20			20	24	TITLUL II BUNURI SI SERVICII		561.000	561.000	561.000	452.718	452.718		460.872	
	20			20	24	Comisioane si alte costuri aferente imprumuturilor		561.000	561.000	561.000	452.718	452.718		460.872	
	20			20	24	Comisioane si alte costuri aferente imprumuturilor interne		561.000	561.000	561.000	452.718	452.718		460.872	
	30			30	01	TITLUL III DOBANZI	2.193.890	2.045.000	2.193.890	2.193.890	1.317.875	1.317.875		1.189.838	
	30			30	01	Dobanzi aferente datoriei publice interne	2.193.890	2.045.000	2.193.890	2.193.890	1.317.875	1.317.875		1.189.838	
	30			30	01	Dobanzi aferente datoriei publice interne directe	2.193.890	2.045.000	2.193.890	2.193.890	1.317.875	1.317.875		1.189.838	
6000	02					Partea I-a APARARE, ORDINE PUBLICA SI SIGURANTA NATIONALA		510.000	586.000	581.432	558.378	558.378		494.909	
6002						APARARE		210.000	286.000	281.432	279.538	279.538		285.623	
	01					CHELTUIELI CURENTE		210.000	286.000	286.000	284.106	284.106		285.623	
	20					TITLUL II BUNURI SI SERVICII		210.000	286.000	286.000	284.106	284.106		285.623	
	20			20	01	Bunuri si servicii		198.300	221.000	221.000	219.374	219.374		221.225	
	20			20	01	Furnituri de birou		8.000	8.000	8.000	7.999	7.999		11.177	
	20			20	01	Material pentru curatenie		4.000	4.000	4.000	3.996	3.996		5.764	
	20			20	01	localizii, iluminat si fosta motrica		41.000	51.230	51.230	50.009	50.009		40.194	
	20			20	01	Apa, canal si salubritate		10.000	9.800	9.800	9.405	9.405		8.194	
	20			20	01	Carburanti si lubrifianti		9.000	9.000	9.000	9.000	9.000		6.491	
	20			20	01	Posta, telecomunicatii, radio, tv, internet		14.000	13.600	13.600	13.597	13.597		14.012	
	20			20	01	Material si prestari de servicii cu caracter functional		112.300	128.370	128.370	125.368	125.368		134.893	
	20			20	02	Reparatii curente		56.000	56.000	56.000	55.993	55.993		56.754	
	20			20	04	Medicamente si materiale sanitare		1.500	1.500	1.500	1.399	1.399		1.399	
	20			20	04	Dezinfectanti		1.500	1.500	1.500	1.399	1.399		1.399	
	20			20	05	Bunuri de natura obiectelor de inventar		5.000	2.630	2.630	2.600	2.600		1.505	

Capi- tol	Sub- cap- tol	Pa- ra- graf	Cru- pa / Titlu	At- fi- col	Al- ne- at	Denumire indicator	Credite de angajament	Credite bugetare		Angajamente bugetare	Angajamente legale	Plati efectuate	Angajamente legale de platit	Cheltuieli efective	
								initiale	definitive						
A							1	2	3	4	5	6	7=5-6	8	
B															
	20	05	03			Lenjerie si accesorii de pat		1.000		2.650	2.600	2.600	2.600	1.305	
	20	05	30			Alte obiecte de inventar		4.000							
	20	11				Carti, publicatii si materiale documentare		2.000	2.400	2.400	2.389	2.389	2.389	2.389	
	20	30				Alte cheltuieli		3.200	2.450	2.450	2.351	2.351	2.351	2.351	
	20	30	03			Prime de asigurare non-viata		2.200	1.200	1.200	1.101	1.101	1.101	1.101	
	20	30	30			Alte cheltuieli cu bunuri si servicii		1.000	1.250	1.250	1.250	1.250	1.250	1.250	
	84					PLATI EFECTUATE IN ANII PRECEDENTI SI RECUPERATE IN ANUL CURENT				-4.568	-4.568	-4.568	-4.568		
	85					Titlul XIX PLATI EFECTUATE IN ANII PRECEDENTI SI RECUPERATE IN ANUL CURENT				-4.568	-4.568	-4.568	-4.568		
	85	01				Plati efectuate in anii precedenti si recuperate in anul curent				-4.568	-4.568	-4.568	-4.568		
	85	01	01			Plati efectuate in anii precedenti si recuperate in anul curent (SF)				-4.568	-4.568	-4.568	-4.568		
6102						ORDINE PUBLICA SI SIGURANTA NATIONALA									
	01					CHELTUIELI CURENTE		300.000	300.000	300.000	278.840	278.840	278.840	209.286	
	20					TITLUL II BUNURI SI SERVICII		300.000	300.000	300.000	278.840	278.840	278.840	209.286	
	20	01				Bunuri si servicii		175.500	183.850	183.850	172.303	172.303	172.303	163.010	
	20	01	01			Furnituri de birou		15.000	14.650	14.650	14.650	14.650	14.650	5.918	
	20	01	02			Materiale pentru curatenie		5.000	5.000	5.000	4.972	4.972	4.972	3.064	
	20	01	03			Incalziri, iluminat si forta motrica		26.000	26.000	26.000	23.121	23.121	23.121	23.122	
	20	01	04			Apa, canal si salubritate		3.000	2.600	2.600	2.579	2.579	2.579	2.579	
	20	01	05			Carburanti si lubrifianti		30.000	40.000	40.000	38.920	38.920	38.920	30.770	
	20	01	06			Piese de schimb		5.000	5.000	5.000	284	284	284		
	20	01	08			Posta, telecomunicatii, radio, tv, internet		15.000	14.600	14.600	13.455	13.455	13.455	14.455	

Capi- tol	Sub- capi- tol	Pa- ra- graf	Cru- pa / Titlu col	Al- ne- at	Denumire indicator	Credite de angajament	Credite bugetare		Angajamente bugetare	Angajamente legale	Plati efectuate	Angajamente legale de platit	Cheltuieli efective
							initiale	definitive					
A							2	3	4	5	6	7=5-6	8
					B	I							
	20	01	09		Materiale si prestari de servicii cu caracter functional		75.500	76.000	76.000	73.322	73.322		83.102
	20	02			Reparatii curente		95.000	38.150	38.150	37.947	37.947		22.461
	20	05			Bunuri de natura obiectelor de inventar		10.000	57.500	57.500	51.369	51.369		6.594
	20	05	30		Alte obiecte de inventar		10.000	57.500	57.500	51.369	51.369		6.594
	20	11			Carti, publicatii si materiale documentare		4.000	4.000	4.000	3.985	3.985		3.985
	20	13			Pregatire profesionala		10.000	10.000	10.000	9.176	9.176		9.176
	20	30			Alte cheltuieli		5.500	6.500	6.500	4.060	4.060		4.060
	20	30	01		Reclama si publicitate		1.000	1.000	1.000	400	400		400
	20	30	02		Protocol si reprezentare		4.500	4.500	4.500	3.560	3.560		3.560
	20	30	03		Prime de asigurare non-viata								
	20	30	30		Alte cheltuieli cu bunuri si servicii		1.000	1.000	1.000	100	100		100
6500	02				Partea II-a CHELTUIELI SOCIALE-CULTURALE	4.424.110	161.654.180	167.049.050	166.836.713	164.587.323	164.587.323		160.502.794
6502					INVAFIAMANT		16.218.000	18.596.260	18.585.339	17.906.025	17.906.025		17.588.171
	01				CHELTUIELI CURENTE		16.218.000	18.596.260	18.586.260	17.916.946	17.916.946		17.588.171
	10				TITLUL I CHELTUIELI DE PERSONAL		7.338.000	8.030.260	8.030.260	7.919.269	7.919.269		7.897.683
	10	01			Cheltuieli salariale in bani		5.981.560	6.506.650	6.506.650	6.419.319	6.419.319		6.375.310
	10	01	01		Salarii de baza		5.639.170	6.000.490	6.000.490	5.950.415	5.950.415		5.927.489
	10	01	06		Alte sporuri		40.190	41.160	41.160	36.383	36.383		37.166
	10	01	10		Fond pentru pasturi ocupate prin cumal		13.290						
	10	01	11		Fond aferent platii cu ora		280.000	239.400	239.400	234.152	234.152		240.274
	10	01	15		Altevenit pentru transportul la si de la locul de munca								
	10	03			Contributii		1.556.440	1.523.610	1.523.610	1.499.950	1.499.950		1.522.377
	10	03	01		Contributii de asigurare sociale de stat		947.510	1.099.500	1.099.500	1.082.885	1.082.885		1.098.452
	10	03	02		Contributii de asigurare de somat		30.160	31.500	31.500	30.273	30.273		30.776

Capi- tol	Sub- capi- tol	Pa- ra- graf	Cru- pa / Titlu col	Ar- ti- col	Al- ne- at	Denumire indicator	Credite de angajament	Credite bugetare		4	5	6	Angajamente legale de platit	Cheltuieli efective
								initiale	definitive					
A							1	2	3	4	5	6	7=5-6	8
						B								
10	03	03				Contributii de asignari sociale de sanatate		311.450	325.030	325.050	322.734	322.734	328.057	
10	03	04				Contributii de asigurari pentru accidente de munca si boli profesionale		10.470	11.120	11.120	10.426	10.426	10.586	
10	03	06				Contributii pentru concedii si indemnizatii		56.650	56.460	56.460	53.632	53.632	54.502	
20						TITLUL II BUNURI SI SERVICII		1.243.000	1.880.000	1.880.000	1.821.936	1.821.936	1.563.747	
20	01					Bonuri si servicii		600.500	685.950	685.950	659.179	659.179	637.980	
20	01	01				Furnituri de birou		11.500	11.000	11.000	10.999	10.999	12.209	
20	01	02				Materiale pentru curatenie		14.700	16.400	16.400	16.253	16.253	12.782	
20	01	03				Incalziri, iluminat si forta motrica		294.000	435.000	435.000	422.678	422.678	418.212	
20	01	04				Apa, canal si salubritate		36.400	55.830	55.830	53.956	53.956	52.227	
20	01	05				Carburanti si lubrifianti		38.600	42.620	42.620	42.599	42.599	33.417	
20	01	06				Piese de schimb		4.000	4.000	4.000	3.463	3.463	6.088	
20	01	08				Posta, telecomunicatii, radio, tv, internet		14.900	12.000	12.000	10.373	10.373	10.036	
20	01	09				Materiale si prestari de servicii cu caracter functional		9.900	9.600	9.600	9.337	9.337	9.969	
20	01	30				Alte bunuri si servicii pentru intretinere si functionare		76.500	99.500	99.500	89.521	89.521	83.040	
20	02					Reparatii curente		50.800	82.000	82.000	81.997	81.997	56.394	
20	03					hrana		472.100	941.100	941.100	915.460	915.460	781.416	
20	03	01				hrana pentru oameni		472.100	941.100	941.100	915.460	915.460	781.416	
20	04					Medicamente si materiale sanitare		13.000	13.000	13.000	12.898	12.898	12.448	
20	04	01				Medicamente		8.600	8.600	8.600	8.519	8.519	7.933	
20	04	02				Materiale sanitare		4.400	4.400	4.400	4.379	4.379	4.515	
20	05					Bunuri de natura obiectelor de inventar		33.000	71.510	71.510	71.382	71.382	150	
20	05	01				Uniforme si echipament		33.000	71.510	71.510	71.382	71.382	150	

Capi- tot	Sub- tot	Pa- ra- graf	Ar- ti- col	Ali- ne- at	Denumire indicator	Credite de angajament	Credite bugetare		Angajamente legale	Plati efectuate	Angajamente legale de platit	Cheltuieli efective
							initiale	definitive				
A			B			1	2	3	4	5	6	8
20	05	05			Lemne si accesorii de pat		5,000	5,000	5,000	5,000	5,000	
20	05	30			Alte obiecte de inventar		10,000	13,510	13,510	13,456	13,456	150
20	06				Deplasari, detasari, transferari		5,500	4,500	4,500	3,935	3,935	3,935
20	06	01			Deplasari interne, detasari, transferari		5,500	4,500	4,500	3,935	3,935	3,935
20	11				Carti, publicatii si materiale documentare		9,000	8,000	8,000	7,850	7,850	
20	13				Pregatire profesionala		4,500	4,940	4,940	4,930	4,930	4,930
20	14				Protectia muncii		2,500	2,500	2,500	2,491	2,491	1,728
20	30				Alte cheltuieli		52,100	66,500	66,500	63,814	63,814	64,766
20	30	30			Alte cheltuieli cu bunuri si servicii		52,100	66,500	66,500	63,814	63,814	64,766
51					TITLUL VI TRANSFERURI INTRE UNITATI ALE ADMINISTRATIEI PUBLICE			1,000,000	1,000,000	978,685	978,685	978,685
51	01				Transferuri curente			1,000,000	1,000,000	978,685	978,685	978,685
51	01	64			Transferuri de la bugetul judetului catre bugetele locale pentru plata drepturilor de care beneficiaza copiii cu cerinte educationale speciale integrati in invtananiul de masa			1,000,000	1,000,000	978,685	978,685	978,685
57					TITLUL VIII ASISTENTA SOCIALA		7,637,000	7,686,000	7,686,000	7,197,056	7,197,056	7,148,056
57	02				Ajutoare sociale		7,637,000	7,686,000	7,686,000	7,197,056	7,197,056	7,148,056
57	02	01			Ajutoare sociale in numerar			40,000	40,000	40,000	40,000	
57	02	02			Ajutoare sociale in natura			7,637,000	7,637,000	7,148,056	7,148,056	7,148,056
84					PLA TEFACTUATE IN ANII PRECEDENTI SI RECUPERATE IN ANUL CURENT							
85					Fidul XIX PLATI EFECTUATE IN ANII PRECEDENTI SI RECUPERATE IN ANUL CURENT							
85					Plati efectuate in anii precedenti si							

Capi- tol	Sub- capit- ol	Pa- ra- graf	Gr- pa / Titlu	Ar- fi- col	Al- ne- at	Denumire indicator	Credite de angajament	Credite bugetare		Angajamente bugetare	Angajamente legale	Plati efectuate	Angajamente legale de platit	Cheltuieli efective
								initiale	definitive					
A						B	J	2	3	4	5	6	7=5-6	8
						recuperate in anul curent								
	85	01	01			Plati efectuate in anii precedenti si recuperate in anul curent (SP)								
6602						SANATATE	4.424.110	4.760.000	5.000.110	5.000.110	4.714.435	4.714.435		565.444
	01					CHELTUIELI CURENTE		340.000	576.000	576.000	565.444	565.444		565.444
	51					TITLUL VI TRANSFERURI ENTRE UNITATI ALE ADMINISTRATIEI PUBLICE		340.000	576.000	576.000	565.444	565.444		565.444
	51	01				Transferuri curente		340.000	576.000	576.000	565.444	565.444		565.444
	51	01	39			Transferuri din bugetele locale pentru finantarea unitatilor de asistenta sociala si medico-sociale		340.000	372.000	372.000	361.961	361.961		361.961
	51	01	46			Transferuri din bugetele locale pentru finantarea cheltuielilor curente din domeniul sanatatii		4.420.000	204.000	204.000	203.483	203.483		203.483
	79					OPERATIUNI FINANCIARE	4.424.110	4.420.000	4.424.110	4.424.110	4.148.991	4.148.991		4.148.991
	81					TITLUL XVII RAMBURSARI DE CREDITE	4.424.110	4.420.000	4.424.110	4.424.110	4.148.991	4.148.991		4.148.991
	81	02				Rambursari de credite interne	4.424.110	4.420.000	4.424.110	4.424.110	4.148.991	4.148.991		4.148.991
	81	02	05			Rambursari de credite aferente datoriei publice interne locale	4.424.110	4.420.000	4.424.110	4.424.110	4.148.991	4.148.991		4.148.991
6702						CULTURA, RECREERE SI RELIGIE		12.515.120	13.590.120	13.590.120	13.164.932	13.164.932		13.122.717
	01					CHELTUIELI CURENTE		12.515.120	13.590.120	13.590.120	13.181.321	13.181.321		13.122.717
	10					TITLUL I CHELTUIELI DE PERSONAL		1.900.000	1.880.000	1.880.000	1.873.573	1.873.573		1.910.072
	10	01				Cheltuieli salariale in bani		1.546.080	1.531.630	1.531.630	1.527.981	1.527.981		1.558.717
	10	01	01			Salarii de baza		1.539.080	1.520.430	1.520.430	1.518.236	1.518.236		1.549.342
	10	01	30			Alte drepturi salariale in bani		12.000	11.200	11.200	9.745	9.745		9.745
	10	03				Contributii		353.920	348.370	348.370	345.592	345.592		351.355
	10	03	01			Contributii de asigurari sociale de sarb		241.980	243.380	243.380	242.813	242.813		247.458


Capi- tol	Sub- cap- tol	Pa- ra- graf	Gru- pa / Titlu	Ar- ti- col	Ab- ne- at	Denumire indicator	Credite de angajament	Credite bugetare		Angajamente legale	Plati efectuate	Angajamente legale de platit	Cheltuieli efective
								2	3				
A							1	2	3	4	5	6	8
B													
	10	03	02			Contributii de asigurari de somaj		7.160	7.000	7.000	6.640	6.640	6.747
	10	03	03			Contributii de asigurari sociale de sanatate		81.920	80.020	80.020	79.486	79.486	81.088
	10	03	04			Contributii de asigurari pentru accidente de munca si boli profesionale		2.490	2.500	2.500	2.432	2.432	2.476
	10	03	06			Contributii pentru concedii si indemnizatii		20.400	15.470	15.470	14.221	14.221	13.686
	20					TITLUL II BUNURI SI SERVICII		370.120	450.120	450.120	430.126	430.126	335.023
	20	01				Bunuri si servicii		295.720	358.420	358.420	345.505	345.505	316.785
	20	01	01			Furnituri de birou		3.000	4.000	4.000	3.832	3.832	4.280
	20	01	02			Materiale pentru curatenie		3.000	3.000	3.000	2.165	2.165	3.446
	20	01	03			Incalzire, iluminat si forta motrica		110.500	115.500	115.500	108.384	108.384	108.190
	20	01	04			Apa, canal si salubritate		10.000	12.500	12.500	10.977	10.977	10.581
	20	01	05			Carburanti si lubrifianti		4.500	6.000	6.000	6.000	6.000	5.275
	20	01	08			Posta, telecomunicatii, radio, tv, internet		10.000	10.300	10.300	9.393	9.393	9.545
	20	01	09			Materiale si prestari de servicii cu caracter functional		5.000	5.000	5.000	4.989	4.989	5.704
	20	01	30			Alte bunuri si servicii pentru intretinere si functionare		140.720	202.120	202.120	199.765	199.765	169.764
	20	02				Reparatii curente		4.900	14.400	14.400	10.530	10.530	8.330
	20	05				Bunuri de natura obiectelor de inventar		2.000	5.300	5.300	5.095	5.095	4
	20	05	01			Uniforme si echipament		1.300	1.300	1.300	1.258	1.258	4
	20	05	30			Alte obiecte de inventar		2.000	4.000	4.000	3.837	3.837	
	20	06				Deplasari, detasari, transferari		1.500	2.500	2.500	1.934	1.934	1.934
	20	06	01			Deplasari interne, detasari, transferari		1.500	2.500	2.500	1.934	1.934	1.934
	20	11				Carti, publicatii si materiale documentare		88.000	61.000	61.000	59.343	59.343	

Capi- tol	Sub- capi- tol	Pa- ra- graf	Gru- pa / Titlu	Ar- ti- col	Ali- ne- af	Denumire indicator	Credite de angajament	Credite bugetare		Angajamente bugetare	Angajamente legale	Plati efectuate	Angajamente legale de platit	Cheltuieli efective	
								initiale	definitive						
A							1	2	3	4	5	6	7=5-6	8	
B															
	20	13				Pregatire profesionala		4.000	4.000	4.000	4.000	4.000	4.000	4.000	4.000
	20	30				Alte cheltuieli		4.000	4.000	4.000	4.000	4.000	4.000	4.000	4.000
	20	30	30			Alte cheltuieli cu bunuri si servicii		4.000	4.000	4.000	4.000	4.000	4.000	4.000	4.000
	51					TITLUL VI TRANSFERURI INTRE UNITATI ALE ADMINISTRATIEI PUBLICE		5.345.000	5.689.000	5.689.000	5.689.000	5.689.000	5.689.000	5.689.000	5.689.000
	51	01				Transferuri curente		5.345.000	5.689.000	5.689.000	5.689.000	5.689.000	5.689.000	5.689.000	5.689.000
	51	01	01			Transferari catre institutiile publice		5.345.000	5.689.000	5.689.000	5.689.000	5.689.000	5.689.000	5.689.000	5.689.000
	59					TITLUL XI ALTE CHELTUIELI		4.900.000	5.571.000	5.571.000	5.571.000	5.571.000	5.571.000	5.571.000	5.571.000
	59	11				Asociatii si fundatii		10.000	10.000	10.000	10.000	10.000	10.000	10.000	10.000
	59	12				Sustinerea culturilor		35.000	35.000	35.000	35.000	35.000	35.000	35.000	35.000
	59	15				Contributii la salarizarea personalului necentral		4.900.000	5.486.000	5.486.000	5.486.000	5.486.000	5.486.000	5.486.000	5.486.000
	59	22				Actiuni cu caracter stiintific si social-cultural			40.000	40.000					
	84					PLATI EFECTUATE IN ANII PRECEDENTI SI RECUPERATE IN ANUL CURENT									
	85					Titlul XIX PLATI EFECTUATE IN ANII PRECEDENTI SI RECUPERATE IN ANUL CURENT									
	85	01				Plati efectuate in anii precedenti si recuperate in anul curent									
	85	01	01			Plati efectuate in anii precedenti si recuperate in anul curent (SF)									
6802						ASIGURARI SI ASIS TENTA SOCIALA		128.161.060	129.862.560	129.862.560	128.801.931	128.801.931	128.801.931	129.226.162	129.226.162
	01					CHELTUIELI CURENTE		128.161.060	129.862.560	129.862.560	128.986.958	128.986.958	128.986.958	129.226.162	129.226.162
	10					TITLUL I CHELTUIELI DE PERSONAL		28.404.000	28.404.000	28.404.000	28.249.898	28.249.898	28.249.898	29.311.032	29.311.032
	10	01				Cheltuieli salariale in bani		22.924.000	22.886.290	22.886.290	22.779.637	22.779.637	22.779.637	23.000.007	23.000.007
	10	01	01			Salaria de baza		20.880.000	20.763.000	20.763.000	20.667.522	20.667.522	20.667.522	21.470.935	21.470.935

Capi- tol	Sub- capi- tol	Pa- ra- graf	Ciri- pa / Titlu cod	Ali- ne- at	Denumire indicator	Credite de angajament	Credite bugetare		Angajamente legale	Plati efectuate	Angajamente legale de platit	Cheltuieli efective
							2	3				
A						1	4	5	6	7=5-6	8	
10	01	05			Sporuri pentru conditii de munca		825.000	735.500	720.185	720.185	720.185	728.792
10	01	06			Alte sporuri		1.432.000	1.282.000	1.245.923	1.245.923	1.245.923	1.254.173
10	01	12			Indemnizatii platite unor persoane din afara unitatii		41.390	26.390	23.420	23.420	23.420	23.865
10	01	13			Indemnizatii de delegare		2.400	2.400	1.220	1.220	1.220	1.320
10	01	30			Alte drepturi salariale in bani		144.000	136.000	121.567	121.567	121.567	121.422
10	02				Cheltuieli salariale in natura		315.320	319.820	319.657	319.657	319.657	381.466
10	02	01			Tichete de masa		315.320	319.820	319.657	319.657	319.657	381.466
10	03				Contributii		5.195.890	5.195.590	5.150.604	5.150.604	5.150.604	5.329.559
10	03	01			Contributii de asigurari sociale de stat		3.621.940	3.638.940	3.619.367	3.619.367	3.619.367	3.747.274
10	03	02			Contributii de asigurari de somaj		114.620	113.820	113.273	113.273	113.273	117.317
10	03	03			Contributii de asigurari sociale de sanatate		1.192.030	1.190.030	1.184.470	1.184.470	1.184.470	1.226.669
10	03	04			Contributii de asigurari pentru accidente de munca si boli profesionale		36.450	36.950	36.498	36.498	36.498	37.788
10	03	06			Contributii pentru concedii si indemnizatii		194.850	215.850	196.996	196.996	196.996	200.511
20					TITLUL II BUNURI SI SERVICII		11.100.060	13.550.860	13.024.053	13.024.053	13.024.053	10.887.455
20	01				Bunuri si servicii		3.679.050	4.179.700	4.679.821	4.679.821	4.679.821	4.207.298
20	01	01			Formulari de birou		95.250	105.250	104.833	104.833	104.833	80.260
20	01	02			Materiale pentru curatenie		126.000	182.050	181.514	181.514	181.514	137.934
20	01	03			localizat, iluminat si forta motrica		2.266.750	2.796.750	2.766.752	2.766.752	2.766.752	2.575.678
20	01	04			Apa, canal si salubritate		615.000	765.000	764.622	764.622	764.622	737.674
20	01	05			Carburanti si lubrifianti		121.500	301.700	301.077	301.077	301.077	138.189
20	01	06			Piese de schimb		30.200	45.200	44.405	44.405	44.405	15.530
20	01	08			Posta, telecomunicatii, radio, tv, internet		116.250	131.250	129.783	129.783	129.783	129.629

Capi- tol	Sub- capi- tol	Pa- ra- graf	Gr- pa / Titlu	Ar- ti- col	Al- ne- at	Denumire indicator	Credite de angajament	Credite bugetare		Angajamente bugetare	Angajamente legale	Plati efectuate	Angajamente legale de platit	Cheltuieli efective
								initiale	definitive					
A						B	I	2	3	4	5	6	7=5-6	8
						ADMINISTRATIEI PUBLICE		934.000	1.354.000	1.354.000	1.259.706	1.259.706	1.259.706	1.259.706
						Transferuri curente		934.000	1.354.000	1.354.000	1.259.706	1.259.706	1.259.706	1.259.706
						Transferiri care institutiile publice		280.000	300.000	300.000	282.500	282.500	282.500	282.500
						Transferiri din bugetele locale pentru finantarea Camerelor Agricole		654.000	1.054.000	1.054.000	977.206	977.206	977.206	977.206
8402			01			TRANSPORTURI	5.906.000	18.106.000	32.600.000	32.600.000	24.300.820	24.300.820	24.300.820	20.178.497
						CHELTUIELI CURENTE		12.600.000	26.694.000	26.694.000	18.385.847	18.385.847	18.385.847	18.385.847
						TITLUL II BUNURI SI SERVICII		12.600.000	26.694.000	26.694.000	18.385.847	18.385.847	18.385.847	18.385.847
						Reparatii curente	5.906.000	5.505.000	5.906.000	5.906.000	5.714.973	5.714.973	5.714.973	5.714.973
						OPERATIUNI FINANCIARE	5.906.000	5.506.000	5.906.000	5.906.000	5.714.973	5.714.973	5.714.973	5.714.973
						TITLUL XVII RAMBURSARI DE CREDITE	5.906.000	5.506.000	5.906.000	5.906.000	5.714.973	5.714.973	5.714.973	5.714.973
						Rambursari de credite interne								
						Rambursari de credite aferente datoriei publice interne locale	5.906.000	5.506.000	5.906.000	5.906.000	5.714.973	5.714.973	5.714.973	5.714.973
						ALTE ACTIVITATI ECONOMICE	5.148.000	4.640.000	5.148.000	5.148.000	4.998.242	4.998.242	4.998.242	4.998.242
8702			79			OPERATIUNI FINANCIARE	5.148.000	4.640.000	5.148.000	5.148.000	4.998.242	4.998.242	4.998.242	4.998.242
						TITLUL XVII RAMBURSARI DE CREDITE	5.148.000	4.640.000	5.148.000	5.148.000	4.998.242	4.998.242	4.998.242	4.998.242
						Rambursari de credite interne	5.148.000	4.640.000	5.148.000	5.148.000	4.998.242	4.998.242	4.998.242	4.998.242
						Rambursari de credite aferente datoriei publice interne locale	5.148.000	4.640.000	5.148.000	5.148.000	4.998.242	4.998.242	4.998.242	4.998.242
9902			96			excedent deficit sect finet		3.640.000	5.148.000	5.148.000	3.998.242	3.998.242	3.998.242	12.736.288

Conducatorul institutiei,

Conducatorul compartimentului
financiar-contabil

CONTUL DE EXECUTIE AL IMPRUMUTURILOR INTERNE
 SECTIUNEA DE DEZVOLTARE
 31 DECEMBRIE 2015

Capi- tol	Sub- capi- tol	Pa- ra- graf	Gru- pa / Titlu	Al- ne- at	Denumire indicator	Credite de angajament	Credite bugetare			Angajamente legale	Plati efectuate	Angajamente legale de platit	Cheltuieli efective
							2	3	4				
A						1	2	3	4	5	6	7=5-6	8
5007					B	62.060.270	28.363.580	62.060.270	62.060.270	30.201.007	30.201.007	2.156	
	01				CREDITE INTERNE	56.146.690	22.450.090	56.146.690	56.146.690	27.002.904	27.002.904	2.156	
	56				TITLUL VIII PROIECTE CU FINANTARE DIN FONDURI EXTERNE NERAMBURSABILE (FEN)	56.146.690	22.450.000	56.146.690	56.146.690	27.002.904	27.002.904	2.156	
					POSTADERARE	5.913.580	5.913.580	5.913.580	5.913.580	3.198.103	3.198.103		
	70				CHELTUIELI DE CAPITAL	5.913.580	5.913.580	5.913.580	5.913.580	3.198.103	3.198.103		
	71				TITLUL XIII ACTIVE NEFINANCIARE	67.770	5.913.580	67.770	67.770	4.889	4.889	2.156	
5107					AUTORITATI PUBLICE SI ACTIUNI EXTERNE	67.770	67.770	67.770	67.770	4.889	4.889	2.156	
	01				CHELTUIELI CURENTE	67.770	67.770	67.770	67.770	4.889	4.889	2.156	
	56				TITLUL VIII PROIECTE CU FINANTARE DIN FONDURI EXTERNE NERAMBURSABILE (FEN)	67.770	67.770	67.770	67.770	4.889	4.889	2.156	
					POSTADERARE	67.770	67.770	67.770	67.770	4.889	4.889	2.156	
	56	01			Programa din Fondul European de Dezvoltare	46.710	46.710	46.710	46.710	4.889	4.889	2.156	
					Regionala (FERD)	46.710	46.710	46.710	46.710	4.889	4.889	2.156	
	56	01	01		Finantarea nationala	21.060	21.060	21.060	21.060	4.889	4.889	2.156	
	56	02			Programa din Fondul Social European (FSE)	21.060	21.060	21.060	21.060	4.889	4.889	2.156	
	56	02	01		Finantarea nationala	519.650	500.000	519.650	519.650	19.650	19.650	2.156	
6507					INVATAMANT	519.650	500.000	519.650	519.650	19.650	19.650	2.156	
	01				CHELTUIELI CURENTE	519.650	500.000	519.650	519.650	19.650	19.650	2.156	
	56				TITLUL VIII PROIECTE CU FINANTARE DIN FONDURI EXTERNE NERAMBURSABILE (FEN)	519.650	500.000	519.650	519.650	19.650	19.650	2.156	
					POSTADERARE	519.650	500.000	519.650	519.650	19.650	19.650	2.156	
	56	01			Programa din Fondul European de Dezvoltare	519.650	500.000	519.650	519.650	19.650	19.650	2.156	
					Regionala (FERD)	519.650	500.000	519.650	519.650	19.650	19.650	2.156	
	56	01	01		Finantarea nationala	5.802.090	4.900.000	5.802.090	5.802.090	823.960	823.960	2.156	
6607					SANATATE	5.802.090	4.900.000	5.802.090	5.802.090	823.960	823.960	2.156	
	01				CHELTUIELI CURENTE	5.802.090	4.900.000	5.802.090	5.802.090	823.960	823.960	2.156	
	56				TITLUL VIII PROIECTE CU FINANTARE DIN FONDURI EXTERNE NERAMBURSABILE (FEN)	5.802.090	4.900.000	5.802.090	5.802.090	823.960	823.960	2.156	

Capi- tol	Sub- capi- tol	Pa- ra- graf	Gru- pa / Titlu	Ar- ti- col	Ali- ne- at	Denumire indicator	Credite de angajament	Credite bugetare		Angajamente bugetare	Angajamente legale	Plati efectuate	Angajamente legale de platit	Cheltuieli efective
								initiale	definitive					
A							1	2	3	4	5	6	7=5-6	8
						B								
			56	01		Programe din Fondul European de Dezvoltare Regionala (FEER)	2.329.130	600.000	2.329.130	2.329.130	1.707.331	1.707.331	1.707.331	1.707.331
			56	01	01	Finantarea nationala	2.329.130	600.000	2.329.130	2.329.130	1.707.331	1.707.331	1.707.331	1.707.331
			70			CHELTUIELI DE CAPITAL	5.913.580	5.913.580	5.913.580	5.913.580	3.198.103	3.198.103	3.198.103	3.198.103
			71			TITLUL XIII ACTIVE NEFINANCIARE	5.913.580	5.913.580	5.913.580	5.913.580	3.198.103	3.198.103	3.198.103	3.198.103
			71	01		Active fixe	5.913.580	5.913.580	5.913.580	5.913.580	3.198.103	3.198.103	3.198.103	3.198.103
			71	01	01	Constructii	5.913.580	5.913.580	5.913.580	5.913.580	3.198.103	3.198.103	3.198.103	3.198.103
8707			01			ALTE ACTIVITATI ECONOMICE	19.002.810	10.950.000	19.002.810	19.002.810	6.874.039	6.874.039	6.874.039	6.874.039
			56			CHELTUIELI CURENTE	19.002.810	10.950.000	19.002.810	19.002.810	6.874.039	6.874.039	6.874.039	6.874.039
			56			TITLUL VIII PROIECTE CU FINANCIARE DIN FONDURI EXTERNE NEFRANBURSABILE (FEN)								
						POSTADERARE	19.002.810	10.950.000	19.002.810	19.002.810	6.874.039	6.874.039	6.874.039	6.874.039
			56	01		Programe din Fondul European de Dezvoltare Regionala (FEER)	19.002.810	10.950.000	19.002.810	19.002.810	6.874.039	6.874.039	6.874.039	6.874.039
			56	01	01	Finantarea nationala	19.002.810	10.950.000	19.002.810	19.002.810	6.874.039	6.874.039	6.874.039	6.874.039

Conducatorul institutiei,

Conducatorul compartimentului
financiar-contabil


Capi- tol	Sub- capi- tol	Pa- ra- graf	Cru- pa / Titlu	Ali- ne- at	Denumire indicator	Credite de angajament	Credite bugetare		Angajamente bugetare	Angajamente legale	Plati efectuate	Angajamente legale de platit	Cheltuieli efective
							initiale	definitive					
A					B	1	2	3	4	5	6	7=5-6	8
5007					CREDITE INTERNE	62.060,270	28.363,580	62.060,270	62.060,270	30.201,007	30.201,007		2.156
5107					AUTORITATI PUBLICE SI ACTIUNI EXTERNE	67.770		67.770	67.770	4.889	4.889		2.156
	01				Autoritati executive si legislative	67.770		67.770	67.770	4.889	4.889		2.156
		03			Autoritati executive	67.770		67.770	67.770	4.889	4.889		2.156
6507					INVATAMANT	519,650	500,000	519,650	519,650	19,650	19,650		
	50				Alte cheltuieli in domeniul invatamantului	519,650	500,000	519,650	519,650	19,650	19,650		
6607					SANATATE	5.802,090	4.900,000	5.802,090	5.802,090	823,960	823,960		
	50				Alte cheltuieli in domeniul sanatatii	5.802,090	4.900,000	5.802,090	5.802,090	823,960	823,960		
6707					Alte institutii si actiuni similare	5.802,090	4.900,000	5.802,090	5.802,090	823,960	823,960		
	50				CULTURA, RECREERE SI RELIGIE	507,040	500,000	507,040	507,040	7,040	7,040		
					Alte servicii in domeniul culturii, recreerii si religiei	507,040	500,000	507,040	507,040	7,040	7,040		
7407					PROTECTIA MEDIULUI	27.918,200	5.000,000	27.918,200	27.918,200	17.565,995	17.565,995		
	03				Reducerea si controlul poluarii	14.040,000	5.000,000	14.040,000	14.040,000	8.139,054	8.139,054		
	05				Salubritate si gestionarea deeurilor	13.878,200		13.878,200	13.878,200	9.426,941	9.426,941		
		02			Colectarea, tratarea si distrugerea deeurilor	13.878,200		13.878,200	13.878,200	9.426,941	9.426,941		
8407					TRANSPORTURI	8.242,710	6.513,580	8.242,710	8.242,710	4.905,434	4.905,434		
	03				Transport rutier	8.242,710	6.513,580	8.242,710	8.242,710	4.905,434	4.905,434		
		01			Primitiv si poduri	8.242,710	6.513,580	8.242,710	8.242,710	4.905,434	4.905,434		
8707					ALTE ACTIVITATE ECONOMICE	19.002,810	10.950,000	19.002,810	19.002,810	6.874,039	6.874,039		
		04			Turism	19.002,810	10.950,000	19.002,810	19.002,810	6.874,039	6.874,039		

Capi- tol	Sub- cap- tol	Pa- ra- graf	Cru- pa / Titlu	Ar- ti- col	Ali- ne- at	Denumire indicator	Credite de angajament	Credite bugetare		4	5	6	Angajamente legale de platit	Cheltuieli efective
								initiale	definitive					
A						B	1	2	3	4	5	6	7=5-6	8
						FONDURI EXTERNE NERAMBURSABILE (FEN)	5.802.090	4.900.000	5.802.090	5.802.090	823.960	823.960		
			56	01		POSTADERARE	5.802.090	4.900.000	5.802.090	5.802.090	823.960	823.960		
						Programa din Fondul European de Dezvoltare Regionala (FEDR)	5.802.090	4.900.000	5.802.090	5.802.090	823.960	823.960		
			56	01	01	Finanțarea națională	5.802.090	4.900.000	5.802.090	5.802.090	823.960	823.960		
6707						CULTURA, RECUPERE SI RELIGIE	507.040	500.000	507.040	507.040	7.040	7.040		
						CHELTUIELI CURENTE	507.040	500.000	507.040	507.040	7.040	7.040		
			56			TITLUL VIII PROIECTE CU FINANTARE DIN								
						FONDURI EXTERNE NERAMBURSABILE (FEN)	507.040	500.000	507.040	507.040	7.040	7.040		
						POSTADERARE	507.040	500.000	507.040	507.040	7.040	7.040		
						Programa din Fondul European de Dezvoltare Regionala (FEDR)	507.040	500.000	507.040	507.040	7.040	7.040		
			56	01		Finanțarea națională	507.040	500.000	507.040	507.040	7.040	7.040		
7407						PROTECTIA MEDIULUI	27.918.200	5.000.000	27.918.200	27.918.200	17.565.995	17.565.995		
						CHELTUIELI CURENTE	27.918.200	5.000.000	27.918.200	27.918.200	17.565.995	17.565.995		
			56			TITLUL VIII PROIECTE CU FINANTARE DIN								
						FONDURI EXTERNE NERAMBURSABILE (FEN)	27.918.200	5.000.000	27.918.200	27.918.200	17.565.995	17.565.995		
						POSTADERARE	27.918.200	5.000.000	27.918.200	27.918.200	17.565.995	17.565.995		
						Programa din Fondul European de Dezvoltare Regionala (FEDR)	13.878.200	13.878.200	13.878.200	13.878.200	9.426.941	9.426.941		
						Finanțarea națională	13.878.200	13.878.200	13.878.200	13.878.200	9.426.941	9.426.941		
			56	01	01	Programa din Fondul de Coeziune (FC)	13.040.000	5.000.000	13.040.000	13.040.000	8.139.054	8.139.054		
						Finanțarea națională	14.040.000	5.000.000	14.040.000	14.040.000	8.139.054	8.139.054		
8407						TRANSPOURTI	8.242.710	6.513.500	8.242.710	8.242.710	4.605.434	4.605.434		
						CHELTUIELI CURENTE	2.429.130	600.000	2.429.130	2.429.130	1.707.331	1.707.331		
			01			TITLUL VIII PROIECTE CU FINANTARE DIN								
						FONDURI EXTERNE NERAMBURSABILE (FEN)	2.429.130	600.000	2.429.130	2.429.130	1.707.331	1.707.331		
						POSTADERARE	2.429.130	600.000	2.429.130	2.429.130	1.707.331	1.707.331		

Capi- tol	Sub- capi- tol	Pa- ra- graf	Gr- pa/ Titlu	Ar- ti- col	Ab- ne- at	Denumire indicator	Credite de angajament	Credite bugetare		Angajamente bugetare	Angajamente legale	Plati efectuate	Angajamente legale de platit	Cheltuieli efective	
								initiale	definitive						
A							1	2	3	4	5	6	7=5-6	8	
B															
	56	01				Programe din Fondul European de Dezvoltare Regionala (FEDR)	2.329.130	600.000	2.329.130	2.329.130	1.707.331	1.707.331	1.707.331	1.707.331	
	56	01	01			Finantarea nationala	2.329.130	600.000	2.329.130	2.329.130	1.707.331	1.707.331	1.707.331	1.707.331	
	70					CHELTUIELI DE CAPITAL	5.913.580	5.913.580	5.913.580	5.913.580	3.198.103	3.198.103	3.198.103	3.198.103	
	71					TITLUL XIII ACTIVE NEFINANCIARE	5.913.580	5.913.580	5.913.580	5.913.580	3.198.103	3.198.103	3.198.103	3.198.103	
	71	01				Active fixe	5.913.580	5.913.580	5.913.580	5.913.580	3.198.103	3.198.103	3.198.103	3.198.103	
	71	01	01			Constructii	5.913.580	5.913.580	5.913.580	5.913.580	3.198.103	3.198.103	3.198.103	3.198.103	
8707	01					ALTE ACTIUNI ECONOMICE	19.002.810	10.950.000	19.002.810	19.002.810	6.874.039	6.874.039	6.874.039	6.874.039	
	56					CHELTUIELI CURENTE	19.002.810	10.950.000	19.002.810	19.002.810	6.874.039	6.874.039	6.874.039	6.874.039	
						TITLUL VIII PROIECTE CU FINANTARE DIN FONDURI EXTERNE NEERAMBURSABILE (FEN)									
						POSTADERARE	19.002.810	10.950.000	19.002.810	19.002.810	6.874.039	6.874.039	6.874.039	6.874.039	
	56	01				Programe din Fondul European de Dezvoltare Regionala (FEDR)	19.002.810	10.950.000	19.002.810	19.002.810	6.874.039	6.874.039	6.874.039	6.874.039	
	56	01	01			Finantarea nationala	19.002.810	10.950.000	19.002.810	19.002.810	6.874.039	6.874.039	6.874.039	6.874.039	

Conducatorul institutiei,

Conducatorul compartimentului
financiar-contabil

Capi- tot	Sub- capi- tot	Pa- ra- graf	Cru- pa/ Tribu- col	Ar- ti- col	Ali- ne- at	Denumire indicator	Prevederi bugetare initiale	Prevederi bugetare definitive	Drepturi constatate			Incasari realizate	Stingeri pe alte cai decat incasari	Drepturi constatate de incasat
									Total, din care:	din anii precedenti	din anul curent			
A						B	1	2	3=4+5	4	5	6	7	8=3-6-7
4310						SUBVENTII DE LA ALTE ADMINISTRATII	8.581.000	9.864.520	9.194.141		9.194.141	9.194.141		
	09					Subventii pentru institutii publice	7.847.000	8.297.000	7.763.010		7.763.010	7.763.010		
	10					Subventii din bugetele locale pentru finantarea cheltuielilor curente din domeniul sanatatii	80.000	304.000	303.483		303.483	303.483		
4310	14					Subventii din bugetele locale pentru finantarea cheltuielilor de capital						150.442		
4310	15					Subventii din bugetul local pentru finantarea camerelor agricole	654.000	1.054.000	977.206		977.206	977.206		
4510						SUME PRIMITE DE LA UE ALTI DONATORI IN CONTUL PLATILOR EFECTUATE SI	407.750							
4510	01					Fondul european de Dezvoltare Regionala Suma primite in contul platilor efectuate in anul curent	407.750							

Capi- tol	Sub- capit- ol	Pa- ra- grad	Ar- ti- col	Al- ne- at	Denumire indicator	Credite de angajament	Credite bugetare		Angajamente bugetare	Angajamente legale	Plati efectuate	Angajamente legale de platit	Cheltuieli efective
							initiale	definitive					
A					B	1	2	3	4	5	6	7=5-6	8
5010					TOTAL CHELTUIELI DIN VENITURI PROPRII SI SURVENITI	2.296.410	129.233.060	145.247.740	145.109.535	130.998.698	130.998.698	130.998.698	136.114.602
5410	10				ALTE SERVICII PUBLICE GENERALE Servicii publice comunitare de evidenta a persoanelor		1.140.000	1.152.000	1.152.000	767.125	767.125	767.125	780.724
6110	50				ORDINE PUBLICA SI SIGURANTA NATIONALA Alte cheltuieli in domeniul ordinii publice si sigurantei nationale		1.140.000	1.152.000	1.152.000	767.125	767.125	767.125	780.724
6610	06				SANATATE Servicii medicale in unitati sanitare cu paturi	2.047.610	117.854.660	132.840.640	132.723.670	119.582.567	119.582.567	119.582.567	124.538.682
6610	06	01			Spitale generale	2.047.610	117.854.660	132.468.640	132.352.547	119.220.606	119.220.606	119.220.606	124.188.672
6710	03	03			Unitati medico-sociale CULTURA, RECREERE SI RELIGIE Servicii culturale	162.300	340.000	372.000	371.123	361.961	361.961	361.961	350.010
6710	03	03			Muzee	162.300	5.972.000	6.467.000	6.454.863	6.243.336	6.243.336	6.243.336	6.323.144
6710	03	03			Instituti publice de spectacole si concerte	162.300	5.972.000	6.467.000	6.454.863	6.243.336	6.243.336	6.243.336	6.323.144
6710	03	05			Scoli populare de arta si meserii		2.782.000	2.874.000	2.863.646	2.793.429	2.793.429	2.793.429	2.945.798
6710	03	30			Alte servicii culturale		1.740.000	1.923.000	1.923.000	1.923.920	1.923.920	1.923.920	1.853.809
6810	12				ASIGURARI SI ASISTENTA SOCIALA Unitati de asistenta medico-sociale	10.200	650.000	837.000	835.217	793.146	793.146	793.146	788.578
8310					AGRICULTURA, SILVICULTURA, SI VANATOARE	76.000	800.000	833.060	833.000	733.841	733.841	733.841	731.929
8310	03				Agricultura	76.000	1.200.000	1.254.000	1.250.456	1.223.710	1.223.710	1.223.710	1.333.670
8310	03	07			Camere agricole	76.000	1.200.000	1.254.000	1.250.456	1.223.710	1.223.710	1.223.710	1.333.670
0960	10				Alte cheltuieli in domeniul agriculturii EXCERDENI DE IRII		700.000	720.000	720.000	538.161	538.161	538.161	399.708
							548.080	548.080	548.080				1.440.000

Capi- tol	Sub- tol	Pa- ra- graf	Gru- pa / Titlu	Ar- ti- col	Ali- ne- af	Denumire indicator	Credite de angajament	Credite bugetare		Angajamente bugetare	Angajamente legale	Plati efectuate	Angajamente legale de platit	Cheltuieli efective
								2	3					
A							1	2	3	4	5	6	7=5-6	8
5010						B								
						TOTAL CHELTUIELI DIN VENITURI PROPRII SI SUBVENTII	2.296.110	129.233.060	145.247.740	145.109.535	130.998.698	130.998.698	136.114.602	
			01			CHELTUIELI CURENTE	623.860	128.012.410	143.579.490	143.579.490	130.560.507	130.560.507	134.290.146	
			10			TITLUL I CHELTUIELI DE PERSONAL		80.092.000	86.220.380	86.220.380	85.914.226	85.914.226	87.621.569	
			20			TITLUL II BUNURI SI SERVICII		47.257.650	57.321.340	57.321.340	44.622.581	44.622.581	46.501.144	
			30			TITLUL III DOBANZI		1.000						
			56			TITLUL VIII PROIECTE CU FINANTARE DIN FONDURI EXTERNE NEAMBERSABILE (FEN)								
						POSTADERARE	623.860						53.733	
			59			TITLUL XI ALTE CHELTUIELI		37.900	37.770	37.770	23.700	23.700	23.700	
			70			CHELTUIELI DE CAPITAL	1.672.250	1.220.650	1.668.250	1.668.250	576.396	576.396	1.914.456	
			71			TITLUL XIII ACTIVE NEFINANCIARE	1.672.250	1.220.650	1.668.250	1.668.250	576.396	576.396	1.914.456	
			84			PLATI EFECTUATE IN ANII PRECEDENTI SI RECUPERATE IN ANUL CURENT								
			85			TITLUL XIX PLATI EFECTUATE IN ANII PRECEDENTI SI RECUPERATE IN ANUL CURENT								
5410						ALTE SERVICII PUBLICE GENERALE		1.140.000	1.152.000	1.152.000	767.125	767.125	780.734	
			01			CHELTUIELI CURENTE		1.140.000	1.152.000	1.152.000	767.125	767.125	766.924	
			10			TITLUL I CHELTUIELI DE PERSONAL		550.000	577.000	577.000	555.016	555.016	559.575	
			10 01			Cheltuieli salariale in bani		440.000	455.000	455.000	444.563	444.563	453.219	
			10 01 01			Salarii de baza		391.000	411.000	411.000	405.513	405.513	414.082	
			10 01 05			Sporuri pentru conditii de munca		51.000	26.000	26.000	35.689	25.659	25.736	
			10 01 13			Indemnizatii de delegare		3.000	3.000	3.000				
			10 01 30			Alte dispozitii salariale in bani		15.000	15.000	15.000	13.411	13.411	13.411	
			10 02			Cheltuieli salariale in natura		5.000	5.000	5.000	3.296	3.296	3.296	
			10 02 05			Transportul la si de la locul de munca		5.000	5.000	5.000	3.296	3.296	3.296	
			10 03			Costabilitati		105.000	117.000	117.000	107.157	107.157	107.066	

Capi- tol	Sub- capitol	Pa- ra- graf	Gru- pa / Titlu	Ar- ti- col	Ali- ne- at	Denumire indicator	Credite de angajament	Credite bugetare		Angajamente legale	Plati efectuate	Angajamente legale de platit	Cheltuieli efective	
								initiale	definitive					
A							1	2	3	4	5	6	7=5-6	8
B														
10	03	01				Contributii de asigurari sociale de stat		69.000	74.000	74.000	72.557	72.557	73.932	
10	03	02				Contributii de asigurari de somaj		2.000	1.700	1.700	1.647	1.647	1.689	
10	03	03				Contributii de asigurari sociale de sanatate		23.000	23.300	23.300	23.118	23.118	23.568	
10	03	04				Contributii de asigurari pentru accidente de munca si boli profesionale		1.000	1.000	1.000	573	573	591	
10	03	06				Contributii pentru concedii si tendamanzati		10.000	17.000	17.000	9.262	9.262	3.280	
20						TITLUL II BUNURI SI SERVICII		599.000	575.000	575.000	212.109	212.109	207.349	
20	01					Bonuri si servicii		244.000	279.000	279.000	208.484	208.484	201.294	
20	01	01				Finantari de birou		2.000	2.000	2.000	847	847	537	
20	01	02				Materiale pentru curatenie		2.000	2.000	2.000	1.635	1.635	1.635	
20	01	03				Incalzit, iluminat si forta motrica		30.000	30.000	30.000	16.852	16.852	16.852	
20	01	04				Apa, canal si salubritate		10.000	10.000	10.000	5.416	5.416	5.416	
20	01	05				Carburanti si lubrifianti		10.000	10.000	10.000	10.000	10.000	5.480	
20	01	08				Posta, telecomunicatii, radio, tv, internet		15.000	15.000	15.000	12.198	12.198	12.198	
20	01	09				Materiale si prestari de servicii cu caracter functional		50.000	82.000	82.000	49.756	49.756	47.396	
20	01	30				Alte bunuri si servicii pentru intretinere si functionare		195.000	128.000	128.000	111.780	111.780	111.780	
20	02					Reparatii curente		300.000	250.000	250.000				
20	05					Bunuri de natura obiectelor de inventar		19.000	19.000	19.000			2.330	
20	05	30				Alte obiecte de inventar		19.000	19.000	19.000			2.330	
20	06					Deplasari, deplasari, transferari		10.000	10.000	10.000	1.800	1.800	1.800	
20	06	01				Deplasari interne, deplasari, transferari		10.000	10.000	10.000	1.800	1.800	1.800	
20	11					Carti, publicatii si materiale								

Capi- tol	Sub- capi- tol	Pa- ra- graf	Cru- pa / Titlu	Ar- ti- col	Ab- ne- at	Denumire indicator	Credite de angajament	Credite bugetare		Angajamente legale	Plati efectuate	Angajamente legale de plati	Cheltuieli efective	
								initiale	definitive					
A							1	2	3	4	5	6	7=5-6	8
						B								
						documentare		3.000	3.000	1.825	1.825		1.825	
	20	13				Pregatire profesionala		10.000	10.000					
	20	14				Protectia muncii		5.000	5.000					
	20	30				Alte cheltuieli		8.000	8.000					
	20	30	30			Alte cheltuieli cu bunuri si servicii		8.000	8.000					
	70					CHELTUIELI DE CAPITAL								13.800
	71					TITLUL XIII ACTIVE NEFINANCIARE								13.800
	71	01				Active fixe								5.396
	71	01	02			Masini, echipamente si mijloace de transport								1.068
	71	01	03			Mobilier, aparatura birou si alte active corporale								
	71	01	50			Alte active fixe								7.336
						(inclusiv reparatii capitale)								
6110						ORDINE PUBLICA SI SIGURANTA NATIONALA		1.702.400	1.702.400	1.696.846	1.600.827	1.600.827	1.664.068	
	01					CHELTUIELI CURENTE		1.702.400	1.702.400	1.702.400	1.606.381	1.606.381	1.648.132	
	10					TITLUL I CHELTUIELI DE PERSONAL		1.340.000	1.503.000	1.503.000	1.165.195	1.465.195	1.506.201	
	10	01				Cheltuieli salariale in bani		1.046.000	1.187.320	1.187.320	1.165.641	1.165.641	1.200.701	
	10	01	01			Salarii de baza		955.000	1.074.320	1.074.320	1.060.100	1.060.100	1.091.184	
	10	01	05			Spornuri pentru conditii de munca		33.000	30.000	30.000	30.321	26.321	26.559	
	10	01	06			Alte sporuri		77.000	82.000	82.000	75.948	78.948	82.686	
	10	01	13			Indemnizatii de delegare		1.000	1.000	1.000	272	272	272	
	10	02				Cheltuieli salariale in natura		60.000	32.480	32.480	32.479	32.479	32.554	
	10	02	01			Fiecare de masa		60.000	32.480	32.480	32.479	32.479	32.554	
	10	03				Contributii		225.000	280.200	280.200	267.075	267.075	272.946	
	10	03	01			Contributii de asigurari sociale de stat		157.180	193.180	193.180	186.312	186.312	191.776	
	10	03	02			Contributii de asigurari de somaj		33.200	5.920	5.920	5.230	5.230	5.381	

Capi- tol	Sub- capi- tol	Pa- ra- graf	Gru- pa / Titlu	Ar- ti- col	Ali- ne- at	Denumire indicator	Credite de angajament	Credite bugetare		Angajamente legale	Plati efectuate	Angajamente legale de platit	Cheltuieli efective
								2 initiale	3 definitive				
A							1	4	5	6	7=5-6	8	
	10	03	03			Contributii de asigurari sociale de sanatate		51.680	62.180	60.627	60.627	60.627	62.421
	10	03	04			Contributii de asigurari pentru accidente de munca si boli profesionale		2.520	3.720	3.074	3.074	3.074	3.164
	10	03	06			Contributii pentru concedii si indemnizatii		8.700	17.200	11.832	11.832	11.832	10.204
	20					TITLUL II BUNURI SI SERVICII		361.400	202.400	141.186	141.186	141.186	141.931
	20	01				Bunuri si servicii		134.400	93.300	62.931	62.931	62.931	63.039
	20	01	01			Furnituri de birou		5.900	5.000	3.933	3.933	3.933	3.988
	20	01	02			Materiale pentru curatenie		3.500	1.500	875	875	875	988
	20	01	03			Incalzit, iluminat si forta motrica		14.000	5.000	1.473	1.473	1.473	1.473
	20	01	04			Apa, canal si salubitate		4.000	2.000	15	15	15	15
	20	01	05			Carburanti si lubrifianti		31.000	19.000	14.241	14.241	14.241	14.241
	20	01	06			Piese de schimb		12.000	7.000	4.203	4.203	4.203	4.203
	20	01	08			Posta, telecomunicatii, radio, tv, internet		20.000	12.800	10.873	10.873	10.873	10.873
	20	01	09			Materiale si prestari de servicii cu caracter functional		31.000	28.000	20.054	20.054	20.054	19.994
	20	01	30			Alte bunuri si servicii pentru intretinere si functionare		13.000	13.000	7.264	7.264	7.264	7.264
	20	02				Reparatii curente		28.000	6.000	5.691	5.691	5.691	5.691
	20	05				Bunuri de natura obiectelor de inventar		142.000	56.000	47.841	47.841	47.841	47.158
	20	05	01			Uniforme si echipament		124.000	43.000	41.331	41.331	41.331	46.940
	20	05	30			Alte obiecte de inventar		18.000	13.000	6.510	6.510	6.510	218
	20	06				Deplasari, detasari, transferari		7.000	10.000	7.280	7.280	7.280	7.280
	20	06	01			Deplasari interne, detasari, transferari		7.000	10.000	7.280	7.280	7.280	7.280
	20	11				Carti, publicatii si materiale documentare		2.000	1.000	1.000	1.000	1.000	1.000

Capi- tol	Sub- capi- tol	Pa- ra- graf	Gru- pa / Titlu	Ar- ti- col	Al- ne- at	Denumire indicator	Credite de angajament	Credite bugetare		4	5	6	Angajamente legale de platit	Cheltuieli efective
								initiale	definitive					
A						B	1	2	3	4	5	6	7=5-6	8
6610						recuperate in anul curent (SE1)								
			01			SANATAPE	3.047.610	117.854.660	132.840.640	-5.554	119.582.567	119.582.567		124.538.682
			10			CHELTUIELI CURENTE	623.860	116.881.310	131.416.890		119.336.212	119.336.212		123.076.003
			10	01		TITLUL I CHELTUIELI DE PERSONAL		72.742.500	77.911.190		77.775.137	77.775.137		79.295.483
			10	01	01	Cheltuieli salariale in bani		55.790.130	60.226.590		60.117.965	60.117.965		61.415.981
			10	01	01	Salarii de baza		37.538.660	41.578.620		41.568.016	41.568.016		42.527.615
			10	01	05	Sporuri pentru conditii de munca		7.272.480	8.003.980		7.992.350	7.992.350		8.145.848
			10	01	06	Alte sporuri		3.033.370	3.179.560		3.162.869	3.162.869		3.230.776
			10	01	11	Fond aferent platii cu ora		7.585.240	6.910.440		6.851.228	6.851.228		6.957.601
			10	01	13	Indemnizatii de delegare		10	20		17	17		17
			10	01	30	Alte drepturi salariale in bani		360.370	553.970		543.485	543.485		554.124
			10	02		Cheltuieli salariale in natura		3.095.120	3.377.590		3.373.838	3.373.838		3.380.705
			10	02	01	Fiechete de masa		3.095.120	3.377.590		3.373.838	3.373.838		3.380.705
			10	03		Contributii		13.857.250	14.307.010		14.283.334	14.283.334		14.498.797
			10	03	01	Contributii de asigurari sociale de stat		9.071.340	10.085.840		10.085.840	10.082.625		10.329.394
			10	03	02	Contributii de asigurari de somaj		293.050	302.960		302.960	299.586		306.204
			10	03	05	Contributii de asigurari sociale de sanatate		2.036.700	3.125.680		3.125.680	3.123.939		3.174.783
			10	03	04	Contributii de asigurari pentru accidente de munca si boli profesionale		164.220	187.320		187.320	179.381		176.863
			10	03	06	Contributii pentru concedii si indemnizatii		491.940	605.210		605.210	597.803		511.553
			20	01		TITLUL II BUNURI SI SERVICII		43.477.050	53.467.930		41.837.375	41.837.375		43.793.087
			20	01		Bunuri si servicii		10.293.140	12.906.270		10.658.479	10.658.479		10.204.531
			20	01	01	Furnituri de birou		168.640	402.430		144.015	144.015		143.079
			20	01	02	Material pentru curatenie		605.910	619.910		462.216	462.216		446.969
			20	01	03	beazlit, hranutut si logia munitia		3.114.140	4.114.140		3.579.585	3.579.585		4.114.861

Capi- tol	Sub- capit- ol	Pa- ra- graf	Gru- pa / Titlu	Ar- ti- col	Al- ne- at	Denumire indicator	Credite de angajament	Credite bugetare		4	5	6	Angajamente legale de platit	Cheltuieli efective
								2	3					
A						B								
						1	2	3	4	5	6	7=5-6	8	
	20	01	04			Apa, canal si salubritate		1.724.530	2.211.680	2.211.680	1.983.215	1.983.215	1.739.079	
	20	01	05			Carburanti si lubrifianti		90.070	114.070	114.070	93.631	93.631	93.754	
	20	01	06			Piese de schimb		43.500	60.000	60.000	50.632	50.632	50.873	
	20	01	07			Transport		708.000	704.000	704.000	555.644	555.644	515.845	
	20	01	08			Posta, telecomunicatii, radio, tv, internet		68.380	73.680	73.680	57.974	57.974	61.221	
	20	01	09			Materiale si prestari de servicii cu caracter functional		1.395.130	2.045.130	2.045.130	1.635.724	1.635.724	1.543.041	
	20	01	30			Alte bunuri si servicii pentru intretinere si functionare		1.776.840	2.561.330	2.561.330	2.095.843	2.095.843	2.139.809	
	20	02				Reparatii curente		202.160	175.050	175.050	103.416	103.416	90.577	
	20	03				Hrana		2.483.110	2.525.110	2.525.110	1.977.232	1.977.232	1.845.974	
	20	03	01			Hrana pentru oameni		2.483.110	2.525.110	2.525.110	1.977.232	1.977.232	1.845.974	
	20	04				Medicamente si materiale sanitare		29.764.840	36.672.840	36.672.840	28.094.785	28.094.785	30.962.870	
	20	04	01			Medicamente		17.238.310	21.471.310	21.471.310	16.176.690	16.176.690	17.677.872	
	20	04	02			Materiale sanitare		8.104.090	6.780.090	6.780.090	5.112.211	5.112.211	6.957.188	
	20	04	03			Reactivi		3.997.860	7.451.860	7.451.860	6.158.603	6.158.603	5.716.482	
	20	04	04			Dezinfectanti		424.580	969.580	969.580	647.281	647.281	611.328	
	20	05				Bunuri de natura obiectelor de inventar		171.110	298.110	298.110	216.050	216.050	140.634	
	20	05	01			Uniforme si echipament		50.000	55.000	55.000	37.291	37.291	32.203	
	20	05	03			Lenjerie si accesorii de pat		35.000	57.000	57.000	38.078	38.078	25.287	
	20	05	30			Alte obiecte de inventar		86.110	186.110	186.110	140.681	140.681	83.144	
	20	06				Deplasari, detasari, transferari		10.000	10.000	10.000	5.616	5.616	5.617	
	20	06	01			Deplasari interne, detasari, transferari		10.000	10.000	10.000	5.616	5.616	5.617	
	20	09				Materiale de laborator		400	2.400	2.400	304	304	365	
	20	11				Carti, publicatii si materiale documentare		5.200	6.400	6.400	3.802	3.802	3.969	
	20	13				Pregatire profesionala		86.000	76.000	76.000	84.012	84.012	84.012	

Capi- tol	Sub- capi- tol	Pa- ra- graf	Cru- pa / Titlu	Ar- ti- col	Al- ne- at	Denumire indicator	Credite de angajament	Credite bugetare		Angajamente bugetare	Angajamente legale	Plati efectuate	Angajamente legale de platit	Cheltuieli efective
								initiale	definitive					
A						B	1	2	3	4	5	6	7=5-6	8
	20	14				Protectia muncii		12.000	4.000	4.000	2.848	2.848		3.128
	20	25				Cheltuieli judiciare si extrajudiciare derivate din actiuni in reprezentarea intereselor statului, potrivit dispozitiilor legale		1.000	10.000	10.000	1.860	1.860		1.860
	20	30				Alte cheltuieli		478.090	781.750	781.750	418.571	418.571		389.550
	20	30	03			Prime de asigurare non-viata		1.000	2.000	2.000	809	809		809
	20	30	04			Chirii		253.680	153.680	153.680	91.258	91.258		91.242
	20	30	30			Alte cheltuieli cu bunuri si servicii		223.410	626.070	626.070	326.504	326.504		297.409
	56					TITLUL VIII PROIECTE CU FINANTARE DIN FONDURI EXTERNE NERAMBURSABILE (FEN) POSTADERARE:	623.860	623.860						53.733
	56	01				Programe din Fondul European de Dezvoltare Regionala (FERD)	623.860	623.860						53.733
	56	01	01			Finantarea nationala	216.110	216.110						18.613
	56	01	02			Finantarea externa nerambursabila	407.750	407.750						35.120
	59					TITLUL XI ALTE CHELTUIELI		37.900	37.770	37.770	23.700	23.700		23.700
	59	01				Burse		37.900	37.770	37.770	23.700	23.700		23.700
	70					CHELTUIELI DE CAPITAL	1.423.750	973.350	1.423.750	1.423.750	363.325	363.325		1.462.679
	71					TITLUL XIII ACTIVE NEFINANCIARE	1.423.750	973.350	1.423.750	1.423.750	363.325	363.325		1.462.679
	71	01				Active fixe	1.423.750	973.350	1.423.750	1.423.750	363.325	363.325		1.462.679
	71	01	01			Constructii	389.760	389.760	389.760	389.760				19.936
	71	01	02			Masini, echipamente si mijloace de transport								
	71	01	03			Mobilier, aparatura bugetara si alte active corporale	1.033.990	517.590	1.033.990	1.033.990	363.325	363.325		1.369.743
	71	01	30			Alte active fixe (neclasa separat capitalul)		66.000						72.969

Capi- tol	Sub- capi- tol	Pa- ra- graf	Gru- pa / Titlu col af	Ali- ne- af	Denumire indicator	Credite de angajament	Credite bugetare		Angajamente bugetare	Angajamente legale	Plati efectuate	Angajamente legale de platit	Cheltuieli efective
							initiale	definitive					
A					B								
					1	2	3	4	5	6	7=5-6	8	
6710	10	01	01	01	PLATI EFECTUATE IN ANII PRECEDENTI SI RECUPERATE IN ANUL CURENT	162.500	5.972.000	6.467.000	-116.970	-116.970	-116.970	-116.970	6.323.144
	10	01	01	01	Titlu XIX PLATI EFECTUATE IN ANII PRECEDENTI SI RECUPERATE IN ANUL CURENT		5.824.200	6.308.700	-116.970	-116.970	-116.970	-116.970	6.024.603
	10	01	01	01	Plati efectuate in anii precedenti si recuperate in anul curent		3.840.000	4.139.190	-116.970	-116.970	-116.970	-116.970	4.138.932
	10	01	01	01	Plati efectuate in anii precedenti si recuperate in anul curent (SF)		3.192.500	3.368.250	-116.970	-116.970	-116.970	-116.970	3.405.989
	10	01	01	01	CUL-TURA, RECUPERARE SI RELIGIE		2.881.000	3.024.760	3.024.760	3.002.028	3.002.028	3.041.876	3.041.876
	10	01	01	01	CHELTUIELI CURENTE		137.300	136.790	136.790	134.846	134.846	136.166	136.166
	10	01	05	06	Salarii de baza		1.700	1.700	1.700	1.665	1.665	1.665	1.665
	10	01	05	06	Sporuri pentru conditii de munca		15.000	25.000	25.000	22.399	22.399	22.399	22.399
	10	01	05	06	Alte sporuri		55.000	78.000	78.000	75.135	75.135	75.135	75.135
	10	01	10	10	Fond pentru posturi ocupate prin cumul								
	10	01	11	11	Fond aferent platii cu ora								
	10	01	12	12	Indemnizatii platite unor persoane din abona militarii		55.000	56.000	56.000	55.436	55.436	55.436	55.436
	10	01	13	13	Indemnizatii de delegare		30.500	36.500	36.500	34.289	34.289	34.289	34.289
	10	01	20	20	Alte deplasari salariale in bani		8.000	9.500	9.500	8.392	8.392	8.392	8.392
	10	03	03	03	Contributia		647.500	770.940	770.940	738.847	738.847	738.847	738.847
	10	03	01	01	Contributia de asigurari sociale de sotii		482.000	539.830	539.830	519.264	519.264	519.264	519.264
	10	03	02	02	Contributia de asigurari de sanatate		13.500	19.440	19.440	16.172	16.172	16.172	16.172
	10	03	03	03	Contributia de asigurari sociale de sanatate		1.500	170.000	170.000	168.491	168.491	168.491	168.491

Capi- toi	Sub- capit- ol	Pa- ra- graf	Gru- pa / Titlu	Ar- ti- col	Al- ne- at	Denumire indicator	Credite de angajament	Credite bugetare		4	5	6	Angajamente legale de platit	Cheltuieli efective
								2	3					
A							1	2	3	4	5	6	7=5-6	8
						B								
	10	03	04			Contributii de asigurari pentru accidente de munca si boli profesionale		8.500	10.270	10.270	10.270	7.225	7.225	7.449
	10	03	06			Contributii pentru concedii si indemnizatii		16.000	31.400	31.400	31.400	27.695	27.695	28.085
	20	01				TITLUL II BUNURI SI SERVICII		1.984.200	2.169.510	2.169.510	2.169.510	2.053.598	2.053.598	1.865.071
	20	01				Bunuri si servicii		1.449.400	1.562.400	1.562.400	1.511.354	1.511.354	1.511.354	1.470.688
	20	01	01			Furnituri de birou		24.500	29.500	29.500	29.500	26.831	26.831	24.928
	20	01	02			Material pentru curatenie		18.100	27.100	27.100	24.003	24.003	24.003	13.852
	20	01	03			Incalzit, iluminat si forta motrica		360.000	330.500	330.500	321.374	321.374	321.374	303.291
	20	01	04			Apa, canal si salubritate		40.200	39.300	39.300	39.300	32.817	32.817	34.064
	20	01	05			Carburanti si lubrifianti		38.000	48.200	48.200	45.995	45.995	45.995	37.688
	20	01	06			Piese de schimb		12.000	8.500	8.500	8.500	6.291	6.291	6.166
	20	01	07			Transport		32.000	28.500	28.500	14.658	14.658	14.658	14.832
	20	01	08			Posta, telecomunicatii, radio, TV, internet		63.000	54.000	54.000	54.000	50.929	50.929	50.138
	20	01	09			Material si prestari de servicii cu caracter functional		667.600	782.800	782.800	782.800	778.874	778.874	785.130
	20	01	30			Alte bunuri si servicii pentru intretinere si functionare		194.000	214.000	214.000	214.000	209.582	209.582	200.569
	20	02				Reparatii curente		81.000	97.150	97.150	97.150	93.832	93.832	93.297
	20	04				Medicamente si materiale sanitare		300	300	300	300			
	20	04	02			Material sanitar		300	300	300	300			
	20	05				Bunuri de natura obiectelor de inventar		80.000	147.910	147.910	147.910	136.988	136.988	13.246
	20	05	01			Uniforme si echipament		9.000	7.000	7.000	7.000	6.311	6.311	388
	20	05	30			Alte obiecte de inventar		71.000	140.910	140.910	140.910	130.677	130.677	12.858
	20	06				Deplasari, deplasari, transferari		105.500	93.650	93.650	90.455	90.455	90.455	90.456
	20	06	01			Deplasari interne, deplasari, transferari		71.500	69.800	69.800	67.975	67.975	67.975	67.976
	20	06	02			Deplasari in strainatate		34.000	23.850	23.850	22.480	22.480	22.480	22.480

Capi- tol	Sub- capi- tol	Pa- ra- gra- ful	Cru- pa / Titlu	Ar- ti- col	Ali- ne- at	Denumire indicator	Credite de angajament	Credite bugetare		Angajamente legale	Plati efectuate	Angajamente legale de platit	Cheltuieli efective	
								initiale	definitive					
A							1	2	3	4	5	6	7=5-6	8
						B								
6810						Plati efectuate in anii precedenti si recuperate in anul curent (SF)	10.200							
						ASIGURARI SI ASISTENTA SOCIALA		1.200.000	1.254.000	1.254.000	1.223.710	1.223.710	1.333.670	
						CHELTUIELI CURENTE		1.176.500	1.243.800	1.243.800	1.217.161	1.217.161	1.310.726	
						TITLUL I CHELTUIELI DE PERSONAL		790.500	872.000	872.000	869.801	869.801	908.346	
						Cheltuieli salariale in bani		652.300	714.500	714.500	713.108	713.108	739.394	
						Salarii de baza		556.600	619.700	619.700	618.515	618.515	640.744	
						Alte sporuri		91.700	91.100	91.100	90.973	90.973	93.036	
						Indemnizatii de delegare		4.000	3.700	3.700	3.620	3.620	3.620	
						Contributii		147.200	157.500	157.500	156.693	156.693	168.952	
						Contributii de asigurari sociale de stat		102.600	112.200	112.200	111.972	111.972	117.568	
						Contributii de asigurari de somaj		3.300	3.600	3.600	3.529	3.529	3.701	
						Contributii de asigurari sociale de sanatate		35.800	37.000	37.000	36.705	36.705	38.489	
						Contributii de asigurari pentru accidente de munca si boli profesionale		2.000	2.300	2.300	2.173	2.173	2.275	
						Contributii pentru concedii si indemnizati		5.500	2.400	2.400	2.314	2.314	7.319	
						TITLUL II BUNURI SI SERVICII		377.000	371.800	371.800	347.360	347.360	402.380	
						Bunuri si servicii		108.000	202.800	202.800	190.262	190.262	200.373	
						Furnituri de birou		1.500	1.500	1.500	1.173	1.173	2.021	
						Materiale pentru curatenie		35.000	23.000	23.000	20.333	20.333	28.694	
						Incalzire, iluminat si forta motrica		110.000	105.500	105.500	104.829	104.829	101.362	
						Apa cald si salubritate		26.000	24.000	24.000	21.203	21.203	23.884	
						Carburanti si lubrifianti		8.000	8.000	8.000	8.000	8.000	7.983	
						Passaje scolare		1.000	1.000	1.000	376	376	676	
						Poste, telecomunicatii, radare, TV								

Capi- tol	Sub- capi- tol	Pa- ra- graf	Ciru- pa / Titlu	Ar- te- col	Ali- ne- at	Denumire indicator	Credite de angajament	Credite bugetare		4	5	6	Angajamente legale de platit	Cheltuieli efective
								2	3					
A						B	1	2	3	4	5	6	7=5-6	8
						internet		9.000	8.500	8.500	8.421	8.421	8.421	8.415
	20	01	09			Maternale si prestari de servicii cu caracter functional		15.000	27.500	27.500	22.140	22.140	22.140	18.750
	20	01	30			Alte bunuri si servicii pentru intretinere si functionare		2.000	3.800	3.800	3.787	3.787	3.787	8.588
	20	02				Reparatii curente		5.000	3.000	3.000	3.000	3.000	3.000	3.000
	20	03				Hrana		154.000	159.000	159.000	147.520	147.520	147.520	182.545
	20	03	01			Hrana pentru oameni		154.000	159.000	159.000	147.520	147.520	147.520	182.545
	20	05				Bunuri de natura obiectelor de inventar		17.000	5.500	5.500	5.116	5.116	5.116	14.974
	20	05	01			Uniforme si echipament		2.000	1.000	1.000	990	990	990	1.075
	20	05	03			Lemnie si accesorii de pat		5.000						3.613
	20	05	30			Alte obiecte de inventar		10.000	4.500	4.500	4.126	4.126	4.126	10.886
	20	30				Alte cheltuieli		3.000	1.500	1.500	1.462	1.462	1.462	1.488
	20	30	30			Alte cheltuieli cu bunuri si servicii		3.000	1.500	1.500	1.462	1.462	1.462	1.488
	70					CHELTUIELI DE CAPITAL	10.200	23.500	10.200	10.200	10.093	10.093	10.093	22.944
	71					TITLUL XIII ACTIVE NEFINANCIARE	10.200	23.500	10.200	10.200	10.093	10.093	10.093	22.944
	71	01				Active fixe	10.200	23.500	10.200	10.200	10.093	10.093	10.093	22.944
	71	01	01			Constructii	10.200	23.500	10.200	10.200	10.093	10.093	10.093	22.944
	71	01	02			Masini, echipamente si mijloace de transport	10.200	23.500	10.200	10.200	10.093	10.093	10.093	22.944
	84					PLATI EFECTUATE IN ANII PRECEDENTI SI RECUPERATE IN ANUL CURENT				3.544	3.544	3.544	3.544	
	85					TOTAL XIN PLATI EFECTUATE IN ANII PRECEDENTI SI RECUPERATE IN ANUL CURENT				3.544	3.544	3.544	3.544	
	85	01				Plati efectuate in anii precedenti si recuperate in anul curent				3.544	3.544	3.544	3.544	
	85	01	01			Plati efectuate in anii precedenti si				3.544	3.544	3.544	3.544	


Capi- tol	Sub- capit- ol	Pa- ra- graf	Gru- pa / Titlu	Ar- ti- col	Ali- ne- at	Denumire indicator	Credite de angajament	Credite bugetare		Angajamente bugetare	Angajamente legale	Plati efectuate	Angajamente legale de platit	Cheltieli efective
								initiale	definitive					
A						B	1	2	3	4	5	6	7=5-6	8
8310						recuperate in anul curent (SF)				-3.544	-3.544	-3.544		
						AGRICULTURA, SILVICULTURA, SI VANATOARE	76.000	1.364.000	1.831.700	1.831.700	1.581.133	1.581.133		1.474.314
	01					CHELTUELI CURENTE		1.288.000	1.755.700	1.755.700	1.507.043	1.507.043		1.374.358
	10					TITLUL CHELTUELI DE PERSONAL		820.000	1.221.000	1.221.000	1.176.090	1.176.090		1.193.032
	10	01				Cheltieli salariale in bani		668.000	979.000	979.000	941.305	941.305		951.360
	10	01	01			Salarii de baza		649.500	634.860	634.860	597.602	597.602		606.815
	10	01	05			Sporuri pentru conditii de munca		18.500	23.500	23.500	21.403	21.403		22.145
	10	01	30			Alte drepturi salariale in bani			330.640	330.640	322.300	322.300		322.300
	10	03				Contributii		152.000	242.000	242.000	234.785	234.785		241.772
	10	03	01			Contributii de asigurari sociale de stat		106.000	176.300	176.300	172.058	172.058		177.895
	10	03	02			Contributii de asigurari de somaj		3.600	5.100	5.100	4.703	4.703		4.755
	10	03	03			Contributii de asigurari sociale de sanatate		35.300	50.600	50.600	48.927	48.927		49.457
	10	03	04			Contributii de asigurari pentru accidente de munca si boli profesionale		1.200	1.700	1.700	1.585	1.585		1.411
	10	03	06			Contributii pentru concedii si indeolzati		5.000	8.300	8.300	7.514	7.514		8.254
	20					TITLUL BUNURI SI SERVICII		468.000	534.700	534.700	330.953	330.953		183.326
	20	01				Bunuri si servicii		398.500	418.700	418.700	277.398	277.398		150.914
	20	01	01			Furnituri de birou		8.000	8.000	8.000	6.187	6.187		1.075
	20	01	02			Material pentru curatenie		1.500	2.000	2.000	271	271		271
	20	01	03			benzina, diminal si forta motrica		10.000	17.200	17.200	9.546	9.546		9.846
	20	01	04			Apa, canal si salubritate		6.000	6.000	6.000	1.811	1.811		1.811
	20	01	05			Carburanti si lubrifianti		70.000	70.000	70.000	48.500	48.500		20.545
	20	01	06			Presi de schimb		50.000	50.000	50.000	29.161	29.161		15.006
	20	01	07			Traspoare		8.000	8.000	8.000				

Capi- tol	Sub- cap- tol	Pa- ra- graf	Gru- pa / Titlu	Ar- ti- col	Ali- ne- at	Denumire indicator	Credite de angajament	Credite bugetare		Angajamente bugetare	Angajamente legale	Plati efectuate	Angajamente legale de platit	Cheltuieli efective	
								initiale	definitive						
						B	J	2	3	4	5	6	7=5-6	8	
transport							76.000	76.000	76.000	76.000	74.090	74.090	74.090		
EXCEDENT/DEFICIT							-508.980	-508.980	-508.980			174.400			99.956
9900	10														

Conducatorul institutiei,

Conducatorul compartimentului
financiar-contabil





**CONTUL DE EXECUTIE AL INSTITUTIILOR PUBLICE FINANTATE
DIN VENITURI PROPRII SI SUBVENTII DIN BUGETUL LOCAL - VENITURI
SECTIUNEA DE DEZVOLTARE
31 DECEMBRIE 2015**

Pag. 1 -lei-

Capi- tol	Sub- capi- tol	Pa- ra- gra- ful	Ar- ti- col	Ali- ne- at	Denumire indicator	Prevederi bugetare initiale	Prevederi bugetare definitive	Drepturi constatate		Incasari realizate	Stingeri pe alte cai decat incasari	Drepturi constatate de incasat	
								Total, din care:	din anii precedenti				
A					B	1	2	3=4+5	4	5	6	7	8=3-6-7
0001	10				TOTAL VENITURI-VENITURI	1.295.530	1.119.270	605.131		605.131			
0002					I. VENITURI CURENTE	681.730	909.750	451.198		451.198			
2900					C. VENITURI NEFISCALE	681.730	909.750	451.198		451.198			
3300					C2. VANZARI DE BUNURI SI SERVICII	681.730	909.750	451.198		451.198			
3710					TRANSFERURI VOLUNTARE, ALTELE DECAT SUBVENTIILE	681.730	909.750	451.198		451.198			
04					Varsaminte din sectiunea de functionare	681.730	909.750	451.198		451.198			
3900	10				II. VENITURI DIN CAPITAL			3.491		3.491			
3910					VENITURI DIN VALORIFICAREA UNOR BUNURI			3.491		3.491			
01					Venituri din valorificarea unor bunuri ale institutiilor publice			3.491		3.491			
4100	10				IV. SUBVENTII	206.050	209.520	150.442		150.442			
4210					SUBVENTII DE LA BUGETUL DE STAT	206.050	209.520	150.442		150.442			
39					Subventii de la bugetul de stat catre institutiile publice finantate partial sau integral din venituri proprii pentru proiecte finantate din FEN postaderare	206.050	209.520	150.442		150.442			
4310					SUBVENTII DE LA ALTE ADMINISTRATII								
14					Subventii din bugetele locale pentru finantarea cheltuielilor de capital din domeniul sanatatii								
4510					SUME PRIMITE DE LA UE ALTE DONATORII CONTUL PLATILOR EFECTUATE SI Fondul european de Dezvoltare Regionala	407.750	209.520	150.442		150.442			
01					Sume primite in contul platilor efectuate in anul curent	407.750	209.520	150.442		150.442			
						407.750							

DETALIEREA CHELTUIELILOR
INSTITUTIIL PUBLICE FINANTATE DIN VENITURI PROPRII
SI SUBVENTII DIN BUGETUL LOCAL
SECTIUNEA DE DEZVOLTARE
31 DECEMBRIE 2015


Capi- tol	Sub- capi- tol	Pa- ra- graf	Gru- pa / Titlu col	Ali- ne- at	Denumire indicator	Credite de angajament	Credite bugetare		Angajamente legale	Plati efectuate	Angajamente legale de platit	Cheftuieii efective	
							2	3					
													initiale
A					B	1	2	3	4	5	6	7=5-6	8
5010					TOTAL CHELTUIELI DIN VENITURI PROPRII								
		01			SI SUBVENTII	2.296.110	1.844.510	1.668.250	1.668.250	576.396	576.396	1.968.189	
		56			CHELTUIELI CURENTE	623.860	623.860					53.733	
		70			TITLUL VIII PROIECTE CU FINANTARE DIN FONDURI EXTERNE NERAMBURSABILE (FEN)	623.860	623.860					53.733	
		71			POSTADERARE	1.672.250	1.220.650	1.668.250	1.668.250	576.396	576.396	1.914.456	
5410		71			TITLUL XIII ACTIVE NEFINANCIARE	1.672.250	1.220.650	1.668.250	1.668.250	576.396	576.396	1.914.456	
		70			ALTE SERVICII PUBLICE GENERALE							13.800	
		71			CHELTUIELI DE CAPITAL							13.800	
		71	01		Active fixe							13.800	
		71	01	02	Masini, echipamente si mijloace de transport							13.800	
		71	01	03	Mobilier, aparatura birouita si alte active corporale							5.396	
		71	01	30	Alte active fixe (inclusiv reparatii capitale)							1.008	
6110		70			ORDINE PUBLICA SI SIGURANTA NATIONALA							7.336	
		71			CHELTUIELI DE CAPITAL							15.936	
		71	01		TITLUL XIII ACTIVE NEFINANCIARE							15.936	
		71	01		Active fixe							15.936	
		71	01	02	Masini, echipamente si mijloace de transport							15.936	
6610		01			SANATAIE	2.047.610	1.597.210	1.423.750	1.423.750	363.325	363.325	1.810.412	
		56			CHELTUIELI CURENTE	623.860	623.860					53.733	
					TITLUL VIII PROIECTE CU FINANTARE DIN FONDURI EXTERNE NERAMBURSABILE (FEN)								

Capi- tot	Sub- capitol	Pa- ra- graf	Cru- pa / Titlu	Ar- ti- col	Al- ne- at	Denumire indicator	Credite de angajament	Credite bugetare		Angajamente legale	Plati efectuate	Angajamente legale de platit	Cheltuieli efective	
								initiale	definitive					
A						B	1	2	3	4	5	6	7=5-6	8
						POSTADERARE	623.860	623.860					53.733	
			56	01		Programa din Fondul European de Dezvoltare Regionala (FER)R	623.860	623.860					53.733	
			56	01	01	Finantarea nationala	216.110	216.110					18.613	
			56	01	02	Finantarea externa nerambursabila	407.750	407.750					35.120	
			70			CHELTUIELI DE CAPITAL	1.423.750	973.350	1.423.750	1.423.750	363.325	363.325	1.462.679	
			71			TITLUL XIII ACTIVE NEFINANCIARE	1.423.750	973.350	1.423.750	1.423.750	363.325	363.325	1.462.679	
			71	01		Active fixe	1.423.750	973.350	1.423.750	1.423.750	363.325	363.325	1.462.679	
			71	01	01	Constructii	389.760	389.760	389.760	389.760			19.936	
			71	01	02	Masini, echipamente si mijloace de transport	1.033.990	517.590	1.033.990	1.033.990	363.325	363.325	1.669.774	
			71	01	03	Mobilier, aparatura birouica si alte active corporale							72.969	
			71	01	30	Alte active fixe (inclusiv reparatii capitale)		66.000						
6710						CULTURA, RECREERE SI RELIGIE	162.300	147.800	158.300	158.300	128.888	128.888	299.141	
			70			CHELTUIELI DE CAPITAL	162.300	147.800	158.300	158.300	128.888	128.888	299.141	
			71			TITLUL XIII ACTIVE NEFINANCIARE	162.300	147.800	158.300	158.300	128.888	128.888	299.141	
			71	01		Active fixe	131.800	75.800	127.300	127.300	111.944	111.944	299.141	
			71	01	01	Constructii	4.000	4.000					226.387	
			71	01	02	Masini, echipamente si mijloace de transport	118.800	62.800	118.300	118.300	111.944	111.944	60.203	
			71	01	03	Mobilier, aparatura birouica si alte active corporale							11.695	
			71	01	30	Alte active fixe (inclusiv reparatii capitale)	9.000	9.000	9.000	9.000			856	
			71	03		Reparatii capitale ale activelor fixe	31.000	22.000	31.000	31.000	16.944	16.944		

Capi- tol	Sub- capi- tol	Pa- ra- graf	Cru- pa / Titlu	Ar- ti- col	Al- ne- at	Denumire indicator	Credite de angajament	Credite bugetare		Angajamente bugetare	Angajamente legale	Plati efectuate	Angajamente legale de plafit	Cheltuieli efective
								initiale	definitive					
A						B	I	2	3	4	5	6	7=5-6	8
6810			70			ASIGURARI SI ASISTENTA SOCIALA	10.200	23.500	10.200	10.200	10.093	10.093	10.093	22.944
			71			CHELTUIELI DE CAPITAL	10.200	23.500	10.200	10.200	10.093	10.093	10.093	22.944
			71	01		TITLUL XIII ACTIVE NEFINANCIARE	10.200	23.500	10.200	10.200	10.093	10.093	10.093	22.944
			71	01		Active fixe	10.200	23.500	10.200	10.200	10.093	10.093	10.093	22.944
			71	01	01	Constructii	10.200	23.500	10.200	10.200	10.093	10.093	10.093	22.944
			71	01	02	Masini, echipamente si mijloace de transport	10.200	23.500	10.200	10.200	10.093	10.093	10.093	22.944
8310						AGRICULTURA, SILVICULTURA, SI VANATOARE	76.000	76.000	76.000	76.000	74.090	74.090	74.090	99.956
			70			CHELTUIELI DE CAPITAL	76.000	76.000	76.000	76.000	74.090	74.090	74.090	99.956
			71			TITLUL XIII ACTIVE NEFINANCIARE	76.000	76.000	76.000	76.000	74.090	74.090	74.090	99.956
			71	01		Active fixe	76.000	76.000	76.000	76.000	74.090	74.090	74.090	99.956
			71	01	02	Masini, echipamente si mijloace de transport	76.000	76.000	76.000	76.000	74.090	74.090	74.090	99.956
9910						excedent-deficit sect deza	76.000	-548.980	76.000	-548.980	74.090	74.090	74.090	99.956

Conducatorul institutiei,

Conducatorul compartimentului
financiar-contabil




Capi- tol	Sub- capi- tol	Pa- ra- gra- ful	Ar- ti- col	Al- ne- col	Denumire indicator	Prevederi bugetare initiale	Prevederi bugetare de finitve	Drepturi constatate		Incasari realizate	Stingeri pe alte cai decat incasari	Drepturi constatate de incasat	
								Total, din care:	din anii precedenti				
A					B	1	2	3=4+5	4	5	6	7	8=3-6-7
3310	30				directiile de sanatate publica din sume alocate de la bugetul de stat	9.877.900	9.507.250	9.316.151	9.316.151	9.316.151			
31					Venituri din contractele incheiate cu directiile de sanatate publica din sume alocate din venituri proprii ale Ministerului Smaratii	3.183.000	3.559.000	8.520.543	8.520.543	3.122.083	2.261.506	3.064.368	
32					Venituri din contractele incheiate cu institutiile de medicina legala	2.024.000	2.005.000	2.005.000	2.005.000	2.005.000			
50					Alte venituri din prestari de servicii si alte activitati	4.098.830	3.748.740	5.807.832	3.240.222	5.483.810	2.743.464	3.064.368	
3610					DIVERSE VENITURI	3.000	3.000	3.000					
50					Alte venituri	3.000	3.000						
3710					TRANSPERURI VOLUNTARE, ALTELE DECAT SUBVENTIILE	-681.730	-909.750	-451.198		-451.198			
03					Varsaminte din sectiunea de functionare pentru finantarea sectiunii de dezvoltare a bugetului local	-681.730	-909.750	-451.198		-451.198			
4100	10				IV. SUBVENTII	8.581.000	9.655.000	9.043.699		9.043.699			
4210					SUBVENTII DE LA ALTE ADMINISTRATII	8.581.000	9.655.000	9.043.699		9.043.699			
09					Subventii pentru institutii publice	7.847.000	8.297.000	7.763.010		7.763.010			
10					Subventii din bugetele locale pentru finantarea cheltuielilor curente din domeniul sanatatii	80.000	304.000	303.483		303.483			
15					Subventii din bugetul local pentru finantarea camerelor agricole	654.000	1.054.000	977.206		977.206			

**DETALIEREA CHELTUIELILOR
INSTITUTII PUBLICE FINANTATE DIN VENITURI PROPRII
SI SUBVENTII DIN BUGETUL LOCAL
SECTIUNEA DE FUNCTIONARE
31 DECEMBRIE 2015**

Pag. 1 - lei-

Capi- tol	Sub- cap- tol	Pa- ra- graf	Gr- pa / Titlu	Ar- te- col	Al- ne- at	Denumire indicator	Credite de angajament	Credite bugetare		4	5	6	Angajamente legale de platit	Cheltuieli efective
								2	3					
A							1	2	3	4	5	6	7=5-6	8
5010						TOTAL CHELTUIELI DIN VENITURI PROPRII SI SUBVENTII		127.388.550	143.579.490	143.441.285	130.422.302	130.422.302		134.146.413
	01					CHELTUIELI CURENTE		127.388.550	143.579.490	143.579.490	130.560.507	130.560.507		134.146.413
	10					TITLUL I CHELTUIELI DE PERSONAL		80.092.000	86.220.380	86.220.380	85.914.226	85.914.226		87.621.569
	20					TITLUL II BUNURI SI SERVICII		47.257.650	57.321.340	57.321.340	44.622.581	44.622.581		46.501.144
	30					TITLUL III DOBANZI		1.000						
	59					TITLUL XI ALTE CHELTUIELI		37.900	37.770	37.770	25.700	25.700		25.700
	84					PLATI EFECTUATE IN ANII PRECEDENTI SI RECUPERATE IN ANUL CURENT								
	85					TITLUL XIX PLATI EFECTUATE IN ANII PRECEDENTI SI RECUPERATE IN ANUL CURENT								
5410						ALTE SERVICII PUBLICE GENERALE		1.152.000	1.152.000	1.152.000	767.125	767.125		766.924
	01					CHELTUIELI CURENTE		550.000	577.000	577.000	555.016	555.016		559.575
	10					TITLUL I CHELTUIELI DE PERSONAL		440.000	455.000	455.000	444.563	444.563		453.219
	10	01				Cheltuieli salariale in bani		391.000	411.000	411.000	405.513	405.513		414.082
	10	01	01			Salarii de baza		31.000	26.000	26.000	25.639	25.639		25.726
	10	01	05			Sporuri pentru conditii de munca		3.000	3.000	3.000				
	10	01	13			Indemnizatii de delegare		15.000	15.000	15.000	13.411	13.411		13.411
	10	01	30			Alte drepturi salariale in bani		5.000	5.000	5.000	3.296	3.296		3.296
	10	02				Cheltuieli salariale in natura		5.000	5.000	5.000	3.296	3.296		3.296
	10	02	05			Transportul la si de la locul de munca		105.000	117.000	117.000	107.157	107.157		103.000
	10	03				Contributii								
	10	03	01			Contributia de asigurari sociale de stat		69.000	74.000	74.000	72.557	72.557		73.932
	10	03	02			Contributia de asigurari de somnol		2.000	1.700	1.700	1.647	1.647		1.689
	10	03	03			Contributia de asigurari sociale de sanatate		23.000	23.000	23.000	23.118	23.118		23.568

Căpitol	Subcapitol	Paragraf	Circulația	Articol	Alte note	Denumire indicator	Credite de angajament	Credite bugetare		Angajamente bugetare	Angajamente legale	Plati efectuate	Angajamente legale de platit	Cheltuieli efective
								initiale	definitive					
A							1	2	3	4	5	6	7=5-6	8
						B								
	10	03	04			Contribuții de asigurări pentru accidente de muncă și boli profesionale		1.000	1.000	1.000	573	573		591
	10	03	06			Contribuții pentru concedii și indemnizatii		10.000	17.000	17.000	9.262	9.262		8.280
	20					FILUT, H.BUNJURI SI SERVICII		590.000	575.000	575.000	212.109	212.109		207.349
	20	01				Bunuri si servicii		244.000	279.000	279.000	208.484	208.484		201.294
	20	01	01			Furnituri de birou		2.000	2.000	2.000	847	847		537
	20	01	02			Materiale pentru etatenie		2.000	2.000	2.000	1.635	1.635		1.635
	20	01	03			Incalzit, iluminat si forta motrica		30.000	30.000	30.000	16.852	16.852		16.852
	20	01	04			Apa, canal si salubritate		10.000	10.000	10.000	5.416	5.416		5.416
	20	01	05			Carburanti si lubrifianti		10.000	10.000	10.000	10.000	10.000		10.000
	20	01	08			Posta, telecomunicatii, radio, tv, internet		15.000	15.000	15.000	12.198	12.198		12.198
	20	01	09			Materiale si prestari de servicii cu caracter functional		70.000	82.000	82.000	49.756	49.756		47.396
	20	01	30			Alte bunuri si servicii pentru intretinere si functionare		105.000	128.000	128.000	111.780	111.780		111.780
	20	02				Reparatii curente		300.000	250.000	250.000				
	20	05				Bunuri de natura obiectelor de inventar		10.000	10.000	10.000				
	20	05	30			Alte obiecte de inventar		10.000	10.000	10.000				
	20	06				Deplasari, deplasari, transferari		10.000	10.000	10.000	1.800	1.800		1.800
	20	06	01			Deplasari interne, deplasari, transferari		10.000	10.000	10.000	1.800	1.800		1.800
	20	11				Carti, publicatii si materiale documentare		3.000	3.000	3.000	1.825	1.825		1.825
	20	13				Proiectie profesionala		10.000	10.000	10.000				
	20	14				Protectia muncii		5.000	5.000	5.000				
	20	30				Alte cheltuieli		8.000	8.000	8.000				
	20	30	30			Alte cheltuieli cu bunuri si servicii		8.000	8.000	8.000				

Capi- tol	Sub- cap- tol	Pa- ra- graf	Ar- ti- col	Ar- ti- col	Denumire indicator	Credite de angajament		Credite bugtatare		Angajamente bugetare	Angajamente legale	Plati efectuate	Angajamente legale de platit	Cheltuieli efective
						1	2	3	4					
	A				B									
6110					ORDINE PUBLICA SI SIGURANTA NATIONALA									
	01				CHELTUIELI CURENTE		1.702.400	1.702.400	1.696.846	1.600.827	1.600.827	1.606.827	1.606.827	1.648.132
	10				TITLUL I CHELTUIELI DE PERSONAL		1.702.400	1.702.400	1.702.400	1.606.381	1.606.381	1.606.381	1.606.381	1.648.132
	10	01			Cheltuieli salariale in bani		1.340.000	1.300.000	1.300.000	1.465.195	1.465.195	1.465.195	1.465.195	1.506.201
	10	01	01		Salarii de baza		1.046.000	1.187.320	1.187.320	1.165.641	1.165.641	1.165.641	1.165.641	1.200.701
	10	01	05		Sporuri pentru conditii de munca		935.000	1.074.320	1.074.320	1.060.100	1.060.100	1.060.100	1.060.100	1.091.184
	10	01	06		Alte sporuri		33.000	30.000	30.000	26.321	26.321	26.321	26.321	26.559
	10	01	13		Indemnizatii de delegare		77.000	82.000	82.000	78.948	78.948	78.948	78.948	82.686
	10	02			Cheltuieli salariale in natura		1.000	1.000	1.000	272	272	272	272	272
	10	02	01		Tichete de masa		69.000	32.480	32.480	32.480	32.479	32.479	32.479	32.554
	10	03			Contributii		69.000	32.480	32.480	32.480	32.479	32.479	32.479	32.554
	10	03	01		Contributii de asigurari sociale de sanatate		225.000	280.200	280.200	267.075	267.075	267.075	267.075	272.946
	10	03	02		Contributii de asigurari de somaj		157.180	191.180	191.180	186.312	186.312	186.312	186.312	191.776
	10	03	03		Contributii de asigurari sociale de sanatate		4.920	5.920	5.920	5.230	5.230	5.230	5.230	5.381
	10	03	04		Contributii de asigurari pentru accidente de munca si boli profesionale		51.680	62.180	62.180	60.627	60.627	60.627	60.627	62.421
	10	03	06		Contributii pentru concedia si indemnizatii		2.520	3.720	3.720	3.720	3.720	3.720	3.720	3.164
	20				FILIALA "HARBANIERI SI SERVICII		8.740	17.200	17.200	17.200	11.832	11.832	11.832	10.204
	20	01			Bunuri si servicii		361.400	202.400	202.400	202.400	141.186	141.186	141.186	141.931
	20	01	01		Furnuri de birou		134.400	93.300	93.300	93.300	62.931	62.931	62.931	63.020
	20	01	02		Material pentru curatenie		5.900	5.900	5.900	3.933	3.933	3.933	3.933	3.988
	20	01	03		localizat, dimnariat si forta motrice		3.300	1.500	1.500	1.500	875	875	875	988
	20	01	04		Apa cald, dimnariat si salubritate		14.000	5.000	5.000	5.000	1.473	1.473	1.473	1.473
	20	01	05		Contributii si laboratoare		4.000	2.600	2.600	2.600	15	15	15	15
	20	01	06		Piese de schimb		31.000	19.000	19.000	19.000	14.241	14.241	14.241	14.241
							12.000	7.000	7.000	3.203	3.203	3.203	3.203	4.203

Capi- tol	Sub- capi- tol	Pa- ra- graf	Cru- pa / Titlu	AF- ti- col	Al- ne- at	Denumire indicator	Credite de angajament	Credite bugetare		Angajamente bugetare	Angajamente legale	Plati efectuate	Angajamente legale de platit	Cheltuieli efective
								initiale	definitive					
A						B	1	2	3	4	5	6	7=5-6	8
			20 01 08			Posta, telecomunicatii, radio, tv, internet		20.000	12.800	12.800	10.873	10.873		10.873
			20 01 09			Materiale si prestari de servicii cu caracter functional		31.000	28.000	28.000	20.054	20.054		19.994
			20 01 30			Alte bunuri si servicii pentru intretinere si functionare		13.000	13.000	13.000	7.264	7.264		7.264
			20 02			Reparatii curente		28.000	6.000	6.000	5.691	5.691		5.691
			20 05			Bunuri de natura obiectelor de inventar		142.000	56.000	56.000	47.841	47.841		47.158
			20 05 01			Uniforme si echipament		124.000	43.000	43.000	41.331	41.331		46.940
			20 05 30			Alte obiecte de inventar		18.000	13.000	13.000	6.510	6.510		218
			20 06			Deplasari, deplasari, transferari		7.000	10.000	10.000	7.250	7.250		7.250
			20 06 01			Deplasari interne, deplasari, transferari		7.000	10.000	10.000	7.250	7.250		7.250
			20 11			Carti, publicitati si materiale documentare		2.000	1.000	1.000				
			20 13			Pregatire profesionala		5.000	5.000	5.000	2.300	2.300		2.300
			20 14			Protectia muncii		4.000	1.000	1.000	341	341		342
			20 15			Munisi, furnituri si armament de natura activelor fixe pentru armata		8.500	2.600	2.600				
			20 25			Cheltuieli judiciare si extrajudiciare derivate din actiuni in reprezentantia intereselor statului, potrivit dispozitiilor legale		1.500	1.500	1.500	400	400		400
			20 30			Alte cheltuieli		31.000	26.000	26.000	14.432	14.432		13.751
			20 30 01			Reclama si publicitate		3.000	3.000	3.000	964	964		964
			20 30 03			Prime de asignare non-viata		27.000	20.000	20.000	11.944	11.944		11.563
			20 30 30			Alte cheltuieli cu bunuri si servicii		1.000	3.000	3.000	1.524	1.524		1.524
			30			TITLUL III DOBANZI		1.000						
			30 03			Alte dobanzi		1.000						

Capi- tot	Sub- capi- tot	Pa- ra- graf	Cru- pa / Titlu	At- fi- col	Ab- ne- at	Denumire indicator	Credite de angajament	Credite bugetare		Angajamente bugetare	Angajamente legale	Plati efectuate	Angajamente legale de plati	Cheltuieli efective
								initiale	definitive					
A			B			1	2	3	4	5	6	7=5-6	8	
	30	03	05			Dobanza la operatiunile de leasing		1.000						
	84					PLATI EFECTUATE IN ANII PRECEDENTI SI RECUPERATE IN ANUL CURENT			-5.554	-5.554	-5.554	-5.554		
	85					Titlu XIX PLATI EFECTUATE IN ANII PRECEDENTI SI RECUPERATE IN ANUL CURENT			-5.554	-5.554	-5.554	-5.554		
	85	01				Plati efectuate in anii precedenti si recuperate in anul curent			-5.554	-5.554	-5.554	-5.554		
	85	01	01			Plati efectuate in anii precedenti si recuperate in anul curent (SF)			-5.554	-5.554	-5.554	-5.554		
6610	01					SANATATE		116.257.450	131.416.890	131.299.620	119.219.242	119.219.242		123.022.270
	10					CHELTUIELI CURENTE		116.257.450	131.416.890	131.416.890	119.336.212	119.336.212		123.022.270
	10	01				TITLUL I CHELTUIELI DE PERSONAL		72.792.500	77.911.190	77.911.190	77.775.137	77.775.137		79.295.483
	10	01	01			Cheltuieli salariale in bani		55.790.130	60.226.590	60.226.590	60.117.965	60.117.965		61.415.981
	10	01	01			Salarii de baza		37.538.660	41.578.620	41.578.620	41.568.016	41.568.016		42.527.615
	10	01	05			Sporuri pentru conditii de munca		7.272.480	8.003.980	8.003.980	7.992.350	7.992.350		8.145.948
	10	01	06			Alte sporuri		3.033.370	3.179.560	3.179.560	3.162.869	3.162.869		3.230.776
	10	01	11			Fond aferent plati in ora		7.585.240	6.916.440	6.916.440	6.851.228	6.851.228		6.957.601
	10	01	13			Indemnizatii de delegare		10	20	20	17	17		17
	10	01	30			Alte decepturi salariale in bani		360.370	553.970	553.970	543.485	543.485		559.124
	10	02				Cheltuieli salariale in natura		3.095.130	3.377.590	3.377.590	3.373.838	3.373.838		3.380.765
	10	02	01			Tribute de masa		3.095.130	3.377.590	3.377.590	3.373.838	3.373.838		3.380.765
	10	03				Contributii		13.857.250	14.307.010	14.307.010	14.283.334	14.283.334		14.498.797
	10	03	01			Contributii de asigurari sociale de sita		9.971.340	10.085.840	10.085.840	10.082.628	10.082.628		10.329.394
	10	03	02			Contributii de asigurari de somn		293.050	302.960	302.960	299.586	299.586		306.204
	10	03	03			Contributii de asigurari sociale de sanatate		2.936.700	3.125.680	3.125.680	3.123.956	3.123.956		3.178.783

Capi- tot	Sub- capitol	Pa- ra- graf	Cru- pa / Titlu	Ar- ti- col	Ali- ne- at	Denumire indicator	Credite de angajament	Credite bugetare		4	5	6	Angajamente legale de platit	Cheltuieli efective
								initiale	definitive					
A							1	2	3	4	5	6	7=5-6	8
						B								
	10	03	04			Contributii de asigurari pentru accidente de munca si boli profesionale		164.220	187.320	187.320	179.381	179.381		176.863
	10	03	06			Contributii pentru concedii si indemnizatii		491.940	605.210	605.210	597.803	597.803		511.553
	20					TITLUL II BUNURI SI SERVICII		43.477.050	53.467.930	53.467.930	41.537.375	41.537.375		43.703.087
	20	01				Bunuri si servicii		10.293.140	12.906.270	12.906.270	10.658.479	10.658.479		10.204.531
	20	01	01			Furnituri de birou		168.649	402.430	402.430	144.015	144.015		143.079
	20	01	02			Materiale pentru curatenie		603.910	619.910	619.910	462.216	462.216		446.369
	20	01	03			Incalzii, iluminat si forta motrica		3.714.140	4.114.140	4.114.140	3.579.585	3.579.585		3.470.861
	20	01	04			Apa, canal si salubritate		1.724.530	2.211.680	2.211.680	1.983.215	1.983.215		1.739.079
	20	01	05			Carburanti si lubrifianti		90.070	114.070	114.070	93.631	93.631		93.754
	20	01	06			Piese de schimb		43.500	60.000	60.000	50.632	50.632		50.873
	20	01	07			Transport		708.000	704.000	704.000	555.644	555.644		515.845
	20	01	08			Posta, telecomunicatii, radio, tv, internet		68.380	73.680	73.680	57.974	57.974		61.221
	20	01	09			Materiale si prestari de servicii cu caracter functional		1.395.130	2.045.130	2.045.130	1.635.724	1.635.724		1.543.041
	20	01	30			Alte bunuri si servicii pentru intretinere si functionare		1.776.840	2.561.230	2.561.230	2.095.843	2.095.843		2.139.809
	20	02				Reparatii curente		202.160	175.050	175.050	103.416	103.416		86.577
	20	03				Prana		2.483.110	2.525.110	2.525.110	1.977.232	1.977.232		1.845.974
	20	03	01			Hoana pentru carmen		2.483.110	2.525.110	2.525.110	1.977.232	1.977.232		1.845.974
	20	04				Medicamente si materiale sanitare		29.764.840	36.672.840	36.672.840	28.094.785	28.094.785		30.962.870
	20	04	01			Medicamente		17.338.310	21.471.310	21.471.310	16.176.690	16.176.690		17.677.872
	20	04	02			Materiale sanitare		8.104.090	6.780.090	6.780.090	5.112.211	5.112.211		6.987.188
	20	04	03			Reactivi		3.997.860	7.451.860	7.451.860	6.158.603	6.158.603		5.716.482
	20	04	04			Dezinfectanti		421.580	969.580	969.580	647.281	647.281		611.528
	20	05				Reactivi de natua obiectivelor de investitii		171.110	298.110	298.110	216.050	216.050		140.633

Capi- tol	Sub- cap- tol	Pa- ra- graf	Ar- ti- col	Ar- ti- col	Al- ne- at	Denumire indicator	Credite de angajament	Credite bugetare		Angajamente bugetare	Angajamente legale	Plati efectuate	Angajamente legale de platit	Cheltuieli efective	
								2	3						
A							1	2	3	4	5	6	7=5-6	8	
B															
	20	05	01			Uniforme si echipament		50.000	55.000	55.000	37.291	37.291	37.291	32.203	
	20	05	03			Lenjerie si accesorii de pat		35.000	57.000	57.000	38.078	38.078	38.078	25.287	
	20	05	30			Alte obiecte de inventar		86.110	186.110	186.110	140.681	140.681	140.681	83.144	
	20	06				Deplasari, detasari, transferari		10.000	10.000	10.000	5.616	5.616	5.616	5.617	
	20	06	01			Deplasari interne, detasari, transferari		10.000	10.000	10.000	5.616	5.616	5.616	5.617	
	20	09				Materiale de laborator		400	2.400	2.400	704	704	704	365	
	20	11				Carti, publicatii si materiale documentare		5.200	6.400	6.400	3.802	3.802	3.802	3.969	
	20	13				Pragatire profesionala		56.000	76.000	76.000	54.012	54.012	54.012	54.012	
	20	14				Protectia muncii		12.000	4.000	4.000	2.848	2.848	2.848	3.128	
	20	25				Cheltuieli indiciare si extrajudiciare derivate din actiuni in reprezentarea intereselor statului, potrivit dispozitiilor legale		1.000	10.000	10.000	1.860	1.860	1.860	1.860	
	20	30				Alte cheltuieli		478.090	781.750	781.750	418.571	418.571	418.571	389.550	
	20	30	03			Prime de asigurare non-viata		1.000	2.000	2.000	809	809	809	809	
	20	30	04			Chiri		253.680	153.680	153.680	91.258	91.258	91.258	91.242	
	20	30	30			Alte cheltuieli cu bunuri si servicii		223.410	626.070	626.070	326.504	326.504	326.504	297.499	
	59					TITLUL XI ALTE CHELTUIELI		37.900	37.770	37.770	23.700	23.700	23.700	23.700	
	59	01				Burse		37.900	37.770	37.770	23.700	23.700	23.700	23.700	
	84					PLATI EFECTUATE IN ANII PRECEDENTI SI RECUPERATE IN ANUL CURENT			-116.970	-116.970	-116.970	-116.970	-116.970		
	85					TOTAL MIX PLATI EFECTUATE IN ANII PRECEDENTI SI RECUPERATE IN ANUL CURENT			-116.970	-116.970	-116.970	-116.970	-116.970		
	85	01				Plati efectuate in anii precedenti si recuperate in anul curent			-116.970	-116.970	-116.970	-116.970	-116.970		
	85	01	01			Plati efectuate in anii precedenti si			-116.970	-116.970	-116.970	-116.970	-116.970		

Capi- tot	Sub- capi- tot	Pa- ra- graf	Gru- pa / Titlu	Af- ti- col	Al- ne- at	Denumire indicator	Credite de angajament		Credite bugetare		Angajamente bugetare	Angajamente legale	Plati efectuate	Angajamente legale de platit	Cheltuieli efective
							1	2	3	4					
A						B									
						1	2	3	4	5	6	7=5-6	8		
6710						recuperate in anul curent (SF)									
	01					CULTURA, RECREERE SI RELIGIE	5.824.200	6.308.700	-116.970	6.296.563	6.114.448	6.114.448	6.024.003		6.024.003
	10					CHELTUIELI CURENTE	5.824.200	6.308.700	6.308.700	6.308.700	6.126.585	6.126.585	6.024.003		6.024.003
	10	01				TITLUL I CHELTUIELI DE PERSONAL	5.840.000	4.139.190	4.139.190	4.139.190	4.072.987	4.072.987	4.158.932		4.158.932
	10	01	01			Cheltuieli salariale in bani	5.192.500	3.368.250	3.368.250	3.368.250	3.334.140	3.334.140	3.405.989		3.405.989
	10	01	01	01		Salarii de baza	2.881.000	3.024.760	3.024.760	3.024.760	3.002.028	3.002.028	3.041.876		3.041.876
	10	01	05			Sporuri pentru conditii de munca	137.300	136.790	136.790	136.790	134.846	134.846	138.166		138.166
	10	01	06			Alte sporuri	1.700	1.700	1.700	1.700	1.665	1.665			
	10	01	10			Fond pentru posturi ocupate prin cumul	15.000	25.000	25.000	25.000	22.399	22.399	22.556		22.556
	10	01	11			Fond aferent platii eu ora	55.000	78.000	78.000	78.000	75.135	75.135	76.098		76.098
	10	01	12			Indemnizatii platite unor persoane din afara unitatii	55.000	56.000	56.000	56.000	55.436	55.436	84.695		84.695
	10	01	13			Indemnizatii de delegare	39.500	36.500	36.500	36.500	34.239	34.239	34.238		34.238
	10	01	30			Alte drepturi salariale in bani	8.000	9.500	9.500	9.500	8.392	8.392	8.360		8.360
	10	03				Contributii	647.500	770.940	770.940	770.940	738.847	738.847	752.943		752.943
	10	03	01			Contributii de asigurari sociale de stat	482.000	539.830	539.830	539.830	519.264	519.264	529.358		529.358
	10	03	02			Contributii de asigurari de somaj	13.500	19.440	19.440	19.440	16.172	16.172	15.803		15.803
	10	03	03			Contributii de asigurari sociale de sanatate	127.500	170.000	170.000	170.000	168.491	168.491	172.348		172.348
	10	03	04			Contributii de asigurari pentru accidente de munca si boli profesionale	8.500	10.276	10.276	10.276	7.225	7.225	7.340		7.340
	10	03	06			Contributii pentru concedii si indemnizatii	16.000	31.400	31.400	31.400	27.695	27.695	28.085		28.085
	20					TITLUL II BUNURI SI SERVICII	1.984.290	2.169.510	2.169.510	2.169.510	2.053.598	2.053.598	1.865.071		1.865.071
	20	01				Bonuri si servicii	1.449.400	1.562.400	1.562.400	1.562.400	1.511.354	1.511.354	1.470.688		1.470.688
	20	01	01			Furnituri de birou	24.500	29.500	29.500	29.500	26.831	26.831	24.928		24.928
	20	01	02			Materiale pentru curatenie	18.100	22.100	22.100	22.100	21.003	21.003	13.852		13.852

Capi- tot	Sub- cap- tot	Pa- ra- graf	Cru- pa/ Titlu	Ar- fi- col	Al- ne- at	Denumire indicator	Credite de angajament	Credite bugetare		Angajamente bugetare	Angajamente legale	Plati efectuate	Angajamente legale de platit	Cheltuieli efective
								2	3					
A								4	5	6	7=5-6	8		
B								2	3	4	5	6	7=5-6	8
	20	01	03			Incalziri, iluminat si forta motrica		360.000	330.500	330.500	321.374	321.374		303.291
	20	01	04			Apa, canal si salubritate		40.200	39.300	39.300	32.817	32.817		34.064
	20	01	05			Carburanti si lubrifianti		38.000	48.200	48.200	45.995	45.995		37.688
	20	01	06			Piese de schimb		12.000	8.500	8.500	6.291	6.291		6.166
	20	01	07			Transport		32.000	28.500	28.500	14.658	14.658		14.832
	20	01	08			Posta, telecomunicatii, radio, tv, internet		63.000	54.600	54.600	50.929	50.929		50.138
	20	01	09			Materiale si prestari de servicii cu caracter functional		667.600	782.800	782.800	778.874	778.874		785.130
	20	01	30			Alte bunuri si servicii pentru intretinere si functionare		194.000	214.000	214.000	209.582	209.582		200.599
	20	02				Reparatii curente		81.000	97.150	97.150	93.832	93.832		93.297
	20	04				Medicamente si materiale sanitare		300	300	300				
	20	04	02			Materiale sanitare		300	300	300				
	20	05				Bunuri de natura obiectelor de inventar		80.000	147.910	147.910	136.988	136.988		132.246
	20	05	01			Uniforme si echipament		9.000	7.000	7.000	6.311	6.311		388
	20	05	30			Alte obiecte de inventar		71.000	140.910	140.910	130.677	130.677		12.858
	20	06				Deplasari, deplasari, transferari		108.500	93.050	93.050	90.455	90.455		90.456
	20	06	01			Deplasari interne, deplasari, transferari		71.500	69.800	69.800	67.975	67.975		67.976
	20	06	02			Deplasari in strainatate		34.000	23.250	23.250	22.480	22.480		22.480
	20	11				Carti, publicatii si materiale documentare		5.000	5.400	5.400	5.098	5.098		2.509
	20	13				Pregativ profesionala		22.000	26.200	26.200	21.300	21.300		21.300
	20	14				Protectia muncii		7.000	6.900	6.900	6.397	6.397		6.397
	20	30				Alte cheltuieli		234.000	230.200	230.200	188.084	188.084		167.097
	20	30	01			Reclama si publicitate		3.000	2.000	2.000	1.642	1.642		1.956
	20	30	02			Protocol si reprezentare		2.000						
	20	30	04			Chiri		60.000	60.000	60.000	60.000	60.000		60.000

Capi- tot	Sub- capit- ol	Pa- ra- graf	Cru- pa / Titlu	Ab- ne- at	Denumire indicator	Credite de angajament	Credite bugetare		Angajamente bugetare	Angajamente legale	Plati efectuate	Angajamente legale de platit	Cheltuieli efective
							2	3					
A			B			1	2	3	4	5	6	7=5-6	8
	20	30	30		Alte cheltuieli cu bunuri si servicii		169.000	168.200	168.200	126.442	126.442		105.141
6810	84				PLATI EFECTUATE IN ANII PRECEDENTI SI RECUPERATE IN ANUL CURENT				-12.137	-12.137	-12.137		
	85				Titlul XIX PLATI EFECTUATE IN ANII PRECEDENTI SI RECUPERATE IN ANUL CURENT				-12.137	-12.137	-12.137		
	85	01			Plati efectuate in anii precedenti si recuperate in anul curent				-12.137	-12.137	-12.137		
	85	01	01		Plati efectuate in anii precedenti si recuperate in anul curent (SF)		1.176.500	1.243.800	1.240.256	1.215.617	1.213.617		1.310.726
					ASIGURARI SI ASISTENTA SOCIALA		1.176.500	1.243.800	1.243.800	1.217.161	1.217.161		1.310.726
	01				CHELTUIELI CURENTE		799.500	872.000	872.000	869.801	869.801		908.346
	10				TITLUL I CHELTUIELI DE PERSONAL		682.500	714.500	714.500	713.108	713.108		739.394
	10	01			Cheltuieli salariale in bani		556.600	619.700	619.700	618.515	618.515		640.744
	10	01	01		Salarii de baza		91.700	91.100	91.100	90.973	90.973		95.630
	10	01	06		Alte sporuri		4.000	3.700	3.700	3.620	3.620		3.620
	10	01	13		Indemnizatii de delegare		147.200	157.500	157.500	156.693	156.693		168.952
	10	03			Contributii								
	10	03	01		Contributii de asigurari sociale de stat		102.600	112.200	112.200	111.972	111.972		117.268
	10	03	02		Contributii de asigurari de somaj		3.300	3.600	3.600	3.529	3.529		3.701
	10	03	03		Contributii de asigurari sociale de sanatate		33.800	37.000	37.000	36.705	36.705		38.489
	10	03	04		Contributii de asigurari pentru accidentare de munca si boli profesionale		2.000	2.300	2.300	2.173	2.173		2.275
	10	03	06		Contributii pentru concedii si avanzari		5.500	2.400	2.400	2.314	2.314		2.219
	20				TITLUL I BUNURI SI SERVICII		1.176.500	1.243.800	1.240.256	1.215.617	1.213.617		1.310.726

Capi- tol	Sub- capi- tol	Pa- ra- graf	Cru- pa / Titlu col	Al- te	Denumire indicator	Credite de angajament	Credite bugetare		Angajamente bugetare	Angajamente legale	Plati efectuate	Angajamente legale de platit	Cheltuieli efective
							initiale	definitive					
A					B	I	2	3	4	5	6	7=5-6	8
					recuperate in anul curent								
	85	01	01		Plati efectuate in anii precedenti si recuperate in anul curent (SF)								
8310					AGRICULTURA, SILVICULTURA, SI VANATOARE.								1.374.358
	01				CHELTUIELI CURENTE		1.288.000	1.755.700	1.755.700	1.507.043	1.507.043		1.374.358
	10				TITLUL I CHELTUIELI DE PERSONAL		1.288.000	1.755.700	1.755.700	1.507.043	1.507.043		1.374.358
	10	01			Chegete salariale in bani		820.000	1.221.000	1.221.000	1.176.090	1.176.090		1.193.032
	10	01	01		Salarii de baza		668.000	979.000	979.000	941.305	941.305		951.260
	10	01	05		Sporuri pentru conditii de munca		649.500	624.860	624.860	597.602	597.602		606.815
	10	01	30		Alte drepturi salariale in bani		18.500	23.500	23.500	21.403	21.403		22.145
	10	03			Contributii		152.000	242.000	242.000	322.300	322.300		322.300
	10	03	01		Contributii de asigurari sociale de stat		106.000	176.300	176.300	172.058	172.058		177.895
	10	03	02		Contributii de asigurari de somaj		3.600	5.100	5.100	4.703	4.703		4.755
	10	03	03		Contributii de asigurari sociale de sanatate		35.300	50.600	50.600	48.927	48.927		49.457
	10	03	04		Contributii de asigurari pentru accidente de munca si boli profesionale		1.200	1.700	1.700	1.583	1.583		1.411
	10	03	06		Contributii pentru concedii si indemnizatii		5.900	8.300	8.300	7.514	7.514		8.254
	20				TITLUL II BUNURI SI SERVICII		468.000	534.700	534.700	330.953	330.953		181.326
	20	01			Bunuri si servicii		498.500	418.700	418.700	277.398	277.398		150.914
	20	01	01		Furnituri de birou		8.000	8.000	8.000	6.187	6.187		1.075
	20	01	02		Material pentru curatenie		1.500	2.000	2.000	271	271		271
	20	01	03		Incalzire, iluminat si forta motrice		10.000	17.200	17.200	9.546	9.546		9.546
	20	01	04		Apa cald si salubitate		6.000	6.000	6.000	1.811	1.811		1.811
	20	01	05		Contributii si distributii		70.000	70.000	70.000	48.500	48.500		20.743

Capi- tol	Sub- capit- ol	Pa- ra- graf	Gr- pa / Titlu	Ar- ti- col	Al- ne- at	Denumire indicator	Credite de angajament	Credite bugetare		Angajamente bugetare	Angajamente legale	Plati efectuate	Angajamente legale de platit	Cheltuieli efective
								2	3					
A							1	2	3	4	5	6	7=5-6	8
						B								
			20	01	06	Prese de schimb		50.000	50.000	50.000	29.161	29.161		15.606
			20	01	07	Transport		8.000	8.000	8.000				
			20	01	08	Posta, telecomunicatii, radio, tv, internet		25.000	25.000	25.000	17.754	17.754		17.053
			20	01	09	Materiale si prestari de servicii cu caracter functional		175.000	184.500	184.500	122.610	122.610		52.037
			20	01	30	Alte bunuri si servicii pentru intretinere si functionare		45.000	48.000	48.000	41.558	41.558		32.770
			20	02		Reparatii curente		5.000	5.000	5.000				
			20	04		Medicamente si materiale sanitare		3.000	3.000	3.000				
			20	04	01	Medicamente		1.000	1.000	1.000				
			20	04	02	Materiale sanitare		1.000	1.000	1.000				
			20	04	04	Dezinfectanti		1.000	1.000	1.000				
			20	05		Bunuri de natura obiectelor de inventar		12.000	32.000	32.000	23.213	23.213		
			20	05	01	Uniforme si echipament		3.000	11.000	11.000	2.301	2.301		
			20	05	30	Alte obiecte de inventar		9.000	21.000	21.000	20.912	20.912		
			20	06		Deplasari, detasari, transferari		9.000	14.000	14.000	7.752	7.752		7.752
			20	06	01	Deplasari interne, detasari, transferari		9.000	14.000	14.000	7.752	7.752		7.752
			20	11		Caro, publicitati si materiale documentare		1.000	1.000	1.000	320	320		390
			20	13		Pregatire profesionala		2.000	2.000	2.000	1.550	1.550		1.550
			20	14		Protectia muncii		5.000	5.000	5.000	1.860	1.860		1.860
			20	30		Alte cheltuieli		32.500	54.000	54.000	18.860	18.860		18.860
			20	30	13	Prime de asignare non-viata		7.500	7.500	7.500	7.356	7.356		7.356
			20	30	04	Cuiri		5.000	5.000	5.000				
			20	30	30	Alte cheltuieli cu bunuri si servicii excedent deficit societii funct		20.000	41.500	41.500	11.504	11.504		11.504

Conducatorul institutiei,



Conducatorul compartimentului
financiar-con

