

# ROMÂNIA

## JUDEȚUL VÂLCEA CONSILIUL JUDEȚEAN VÂLCEA



Str. General Praporgescu nr. 1 / 240595 - Râmnicu Vâlcea  
Cod fiscal: 2540929, Telefon: 0250/73.29.01, 0746/11.63.11, 0746/11.63.12, Fax: 0250/73.56.17  
E-mail: consiliu@cjvalcea.ro; www.cjvalcea.ro



DIRECȚIA GENERALĂ A FINANTELOR  
PUBLICE A JUDEȚULUI VÂLCEA  
ACTIVITATEA DE TREZORERIE ȘI CONTABILITATE  
PUBLICĂ  
NR. \_\_\_\_\_ INTRARE  
\_\_\_\_\_ ANUL \_\_\_\_\_

Nr. 12.635/30.10.2012  
B2

10/10/2012  
31/10/2012

### DIRECȚIA GENERALĂ A FINANTELOR PUBLICE VÂLCEA

În conformitate cu prevederile Ordinul Ministrului finanțelor Publice nr. 479 din 05.04.2012 pentru aprobarea Normelor metodologice privind întocmirea și depunerea situațiilor financiare trimestriale ale instituțiilor publice, precum și a unor raportări financiare lunare în anul 2012, vă transmitem alăturat situațiile financiare privind execuția bugetului județean la data de 30.09.2012.

PREȘEDINTE,  
*Ion Cilea*  
JUDEȚUL VÂLCEA

DIRECTOR EXECUTIV ADJ.,  
*Vasilica Mazilu*  
Vasilica Mazilu

BILANT  
30.09.2012


pag.: 1 - lei -

COD	DENUMIRE INDICATORI	SOLD LA INCEPUTUL PERIOADEI	SOLD LA SFARSITUL PERIOADEI
01003	1.Active fixe necorporale (ct.203+205+206+208+233-280-290-293*)	1.462.353	1.824.491
01004	2.Instalatii tehnice, mijloace de transport, animale, plantatii, mobilier, aparatura birotica si alte active corporale (ct.213+214+231-281-291-293*)	66.896.587	64.597.308
01005	3.Terenuri si cladiri (ct.211+212+231 -281-291-293*)	1.861.079.399	1.902.588.985
01007	5.Active financiare necurente (investitii pe termen lung) peste un an (ct.260+265 +2671+2672+2673+2675+2676+2678+2679-296) din care:	29.470.954	29.520.954
01008	Titluri de participare (ct.260-296)	29.469.454	29.519.454
01009	6.Creante necurente - sume ce urmeaza a fi incasate dupa o perioada mai mare de un an (ct.4112+4118+4282+4612-4912 - 4962) din care:	3.300.551	3.922.190
01010	Creante comerciale necurente - sume ce urmeaza a fi incasate dupa o perioada mai mare de un an (ct.4112+4118+4612- 4912-4962)	3.300.551	3.922.190
01015	7.TOTAL ACTIVE NECURENTE (rd.03+04+05+06 +07+09)	1.962.209.844	2.002.453.928
01019	1.Stocuri (ct.301+302+303+304+305+307+ 309+331+332+341+345+346+347+349+351+ 354+356+357+358+359+361+371+381+/-348 +/-378-391-392-393-394-395-396-397-398)	22.102.737	21.183.219
01021	Creante din operatiuni comerciale, avansuri si alte decontari (ct.232+234+409+4111+4118+413+418+425+ +4282+4611+473**+481+482+483-4911-4961 +5128) din care:	31.604.150	31.920.707
01022	Creante comerciale si avansuri (ct.232 +234+409+4111+4118+413+418+4611-4911- 4961)	31.455.092	31.836.494
01023	Creante bugetare (ct.431**+437**+4424+ 4428**+444**+446**+4482+461+463+464+ +465+4664+4665+4669+481**+482**-497) din care:	14.409.409	20.103.357
01024	Creantele bugetului generale consolidat (ct.463+464+465+4664+4665+4669-497)	14.294.933	19.930.555
01025	Creante din operatiuni cu fonduri ex- terne nerambursabile si fonduri de la buget (ct.4501+4503+4505+4507+4511+ 4513+4515+4531+4541+4543+4545+4551+ 4553+4561+4563+4571+4572+4573+4581+ 4583+461+473**+474+476)din care:	1.385.800	1.757.456

COD	DENUMIRE INDICATORI	SOLD LA INCEPUTUL PERIOADEI	SOLD LA SFARSITUL PERIOADEI
01027	Imprumuturi pe termen scurt acordate (ct.2671+2672+2673+2675+2676+2678+2679 +4681+4682+4683+4684+4685+4686+4687+ 4688+4689+469)		1.761.947
01030	Total creante curente (rd.21+23+25+27)	47.399.359	55.543.467
01033	Conturi la trezorerie, casa in lei. (ct.510+5121+5125+ 5131+5141+5151+5153+5161+5171+5201+5211+ 5212+5213+523+5251+5252+5253+526+527+528 +5291+5292+5293+5294+5299+5311+550+551+552 +555+557+5581+5582+5591+5601+5602+561+562 +5711+5712+5713+5714+5741+5742+5743+5744)	16.477.534	16.395.476
010331	Dobanda de incasat,alte valori,avansuri de trezorerie(ct.5187+532+542)	458.094	576.863
01035	Conturi la institutii de credit, BNR, casa in valuta(ct.5112+5121+ 5124+5125+5131+5132+5141+5142+5151+ 5152+5153+5161+5162+5171+5172+ 5314+5411+5412+550+5601+5602 +5583+5592)	618.851	787.079
01040	Total disponibilitati si alte valori (rd.33+33.1+35+35.1)	17.554.479	17.759.418
01042	Cheltuieli in avans (ct.471)	7.216	28.224
01045	7.TOTAL ACTIVE CURENTE (rd.19+30+31+40+ 41+41.1+42)	87.063.791	94.514.328
01046	8.TOTAL ACTIVE (rd.15+45)	2.049.273.635	2.096.968.256
01052	1.Sume necurente - sume ce urmeaza a fi platite dupa o perioada mai mare de un an (ct.269+401+403+4042+405+4622+509) din care:	45.802	27.304
01053	Datorii comerciale (ct.401+403+4042+ 405+4622)	45.227	26.729
01054	2.Imprumuturi pe termen lung (ct.1612+1622+1632+1642+1652+1661+ 1662+1672+168-169)	11.653.741	27.904.409
01055	3.Provizioane (ct.151)	3.425.364	3.317.655
01058	TOTAL DATORII NECURENTE (rd.52+54+55)	15.124.907	31.249.368
01060	1.Datorii comerciale, avansuri si alte decontari (ct.401+403+4041+405+408+ 419+4621+473+481+482+483+269+509+ 5128) din care:	48.001.174	44.114.896
01061	Datorii comerciale si avansuri (ct.401+403+4041+405+408+419+4621)	47.239.499	43.743.625
01062	2.Datorii catre bugete (ct.431+437+440+441+4423+4428+444+446+ 4481+4555+4671+4672+4673+4674+4675+ +4679+473+481+482)din care:	3.759.261	3.976.670
010631	Contributii sociale(ct.431+437)	2.755.588	2.948.986
01065	3.Datorii din operatiuni cu Fonduri externe nerambursabile si fonduri de la buget,		

COD	DENUMIRE INDICATORI	SOLD LA INCEPUTUL PERIOADEI	SOLD LA SFARSITUL PERIOADEI
01070	alte datorii catre alte organisme internationale (ct.4502+4504+4506+4512 +4514+4516+4521+4522+4532+4542+4544+ 4552+4554+4564+4584+4585+459+473+462+ 4546)	4.382.082	1.141.213
01072	4.Imprumuturi pe termen scurt-sume ce urmeaza a fi platite intr-o perioada de pana la un an (ct.5186+5191+5192+5193+ 5194+5195+5196+5197+5198)		1.761.947
01073	6.Salariile angajatilor (ct.421+423+426+4271+4273+4281)	5.109.347	5.426.612
01074	7.Alte drepturi cuvenite altor categorii de persoane (pensii, indemnizatii de somaj, burse) (ct.422+424+426+4272+ 4273+429+438)	4.753.886	4.881.789
01078	8.Venituri in avans (ct.472)	168.883	200.159
01079	10.TOTAL DATORII CURENTE (rd.60+62+65+70+71+72+73+74+75)	66.174.633	61.503.286
01080	11.TOTAL DATORII (rd.58+78)	81.299.540	92.752.654
01084	12.ACTIVE NETE = TOTAL ACTIVE - TOTAL DATORII = CAPITALURI PROPRII (rd.80=rd.46-79=rd.90)	1.967.974.095	2.004.215.602
01085	1.Rezerve, fonduri (ct.100+101+102+103+104+105+106+ 132+133+135+1391+1392+ 1393+1394+1396+1399)	1.849.793.434	1.851.232.655
01087	2.Rezultatul reportat (ct.117-sold creditor)	106.669.114	121.373.852
01090	4.Rezultatul patrimonial al exercitiului (ct.121-sold creditor)	11.511.547	31.609.095
01090	6.TOTAL CAPITALURI PROPRII (rd.84+85-86+87-88)	1.967.974.095	2.004.215.602

Conducatorul institutiei

Conducatorul compartimentului  
financiar- contabil

CONTUL DE REZULTAT PATRIMONIAL


30.09.2012

pag.: 1 - lei -

COD	DENUMIRE INDICATORI	An precedent	An curent
02002	Venituri din impozite, taxe, contributii de asigurari si alte venituri ale bugetelor (ct.730+731+732+733+734+735+736+739+745+746+750+751)	81.714.362	91.463.246
02003	Venituri din activitati economice (ct.701+702+703+704+705+706+707+708 +/- 709)	69.226.278	70.142.789
02004	Finantari, subventii, transferuri, alocatii bugetare cu destinatie speciala (ct.770+771+772+773+774+775+776+778+779)	63.213.035	70.329.521
02005	Alte venituri operationale (ct.714+718+719+721+722+781)	70.421	456.663
02006	TOTAL VENITURI OPERATIONALE (rd.02+03+04+05)	214.224.096	232.392.219
02008	Salarii si contributiile sociale aferente angajatilor (ct.641+642+645+646+647)	79.574.097	82.088.833
02009	Subventii si transferuri (ct.670+671+672+673+674+675+676+677+678+679)	54.678.509	56.163.673
02010	Stocuri, consumabile, lucrari si servicii executate de terti (ct.601+602+603+606+607+608+609+610+611+612+613+614+622+623+624+626+627+628+629)	59.926.829	58.477.446
02011	Cheltuieli de capital, amortizari si provizioane (ct.681+682+689)	5.165.070	3.165.771
02012	Alte cheltuieli operationale (ct.635+654+658)	98.210	56.717
02013	TOTAL CHELTUIELI OPERATIONALE (RD.08+09+10+11+12)	199.442.715	199.952.440
02015	- EXCEDENT (rd.06-rd.13)	14.781.381	32.439.779
02017	IV.VENITURI FINANCIARE (ct.763+764+765+766+767+768+769+786)	171.150	18.903
02018	V. CHELTUIELI FINANCIARE (ct.663+664+665+666+667+668+669+686)	31.485	772.635
02020	-EXCEDENT (rd.17-rd.18)	139.665	-753.732
02023	-EXCEDENT (rd.15+20-16-21)	14.921.046	31.686.047
02025	VIII. VENITURI EXTRAORDINARE (ct.790+791)	3.799	876
02026	IX. CHELTUIELI EXTRAORDINARE (ct.690+691)	2.775.597	77.828

COD	DENUMIRE INDICATORI	An precedent	An curent
02029	- DEFICIT (rd.26-rd.25)	2.771.798	76.952
02031	- EXCEDENT (rd.23+28-24-29)	12.149.248	31.609.095

Conducatorul institutiei

Conducatorul compartimentului  
financiar- contabil

A handwritten signature in black ink, likely belonging to the head of the financial-accounting department.

A handwritten signature in black ink, likely belonging to the head of the institution.


SITUATIA FLUXURILOR DE TREZORERIE

30.09.2012

pag.: 1 - lei -

COD	DENUMIRE INDICATORI	Total	Casa in lei	Finantarea din bugetul de stat	Finantarea din bugetul local	Finantarea din bugetul asigurarilor sociale de stat	Finantarea din bugetul asigurarilor pentru somaj	Finantarea din bugetul fd. national unic de asig. sociale de sanatare	Finantarea de la bugetul trezoreriei statului	Alte disponibilitati
03002	1. Incasari	251.306.282	6.356.763							
03003	2. Plati	251.388.340	6.356.763							244.949.519
03004	3. Numerar net din activitatea operationala (rd.02-rd.03)	-82.058			121.749.357					245.031.577
03007	2. Plati				121.749.357					-82.058
03008	3. Numerar net din activitatea de investitii (rd.06-07)				14.889.499					
03011	2. Plati				14.889.499					
03012	3. Numerar net din activitatea de finantare (rd.10-rd.11)				833.588					
03013	IV.CRESTEREA (DESCRESTEREA) NETA DE NUMERAR SI ECHIVALENT DE NUMERAR (rd.04+rd.08+rd.12)	-82.058			833.588					
03014	V. NUMERAR SI ECHIVALENT DE NUMERAR LA INCEPUTUL ANULUI	16.477.534			137.472.444					-82.058
03015	VI.NUMERAR SI ECHIVALENT DE NUMERAR LA SFARSITUL PERIOADEI (rd.13+rd.14)	16.395.476			137.472.444					16.477.534
										16.395.476


Conducatorul institutiei



Conducatorul compartimentului  
financiar- contabil

*[Handwritten signature]*

Viza trezoreriei




SITUATIA FLUXURILOR DE TREZORERIE

30.09.2012

pag.: 1 - lei -

COD	DENUMIRE INDICATORI	Total	Casa in valuta	Alte disponibilitati
04002	1. Incasari	17.629.660		17.629.660
04003	2. Plati	17.467.657		17.467.657
04004	3. Numerar net din activitatea operationala (rd.02-rd.03)	162.003		162.003
04013	IV CRESTERA (DESCRESTERA) NETA DE NUMERAR SI ECHIVALENT DE NUMERAR (rd.04+rd.08+rd.12)	162.003		162.003
04014	V NUMERAR SI ECHIVALENT DE NUMERAR LA INCEPUTUL PERIOADEI	618.851		618.851
04015	1. Diferente de curs favorabile	16.759		16.759
04016	2. Diferente de curs nefavorabile	10.534		10.534
04017	VI NUMERAR SI ECHIVALENT DE NUMERAR LA FINELE PERIOADEI(rd.13+14+15-16)	787.079		787.079



Conducatorul compartimentului  
financiar- contabil




## DISPONIBIL DIN MIJLOACE CU DESTINATIE SPECIALA

30.09.2012

- lei -

DENUMRE INDICATORI	COD	DISPONIBIL LA INCEPUTUL ANULUI	INCASARI	PLATI	DISPONIBIL LA SFARSITUL PERIOADEI
TOTAL (rd.02 la 15)	05001	1.059.587	396.289	725.710	730.166
- Sume primite ca donatii si sponsori- zari (ct.550/analitic distinct)	05002	5.114		5.114	
- Garantii materiale retinute gestiona- rilor conform Legii nr.22/1969 (ct. 550/analitic distinct)	05003	320.888	26.074	15.907	331.055
- Sume primite din fonduri de contra- partida constituite potrivit legii (ct.550/analitic distinct)	05004	733.585	362.223	696.697	399.111
• Jutor financiar in echivalent a 100euro acordat cadrelor didactice din invatamantul preuniversitar (ct.550/analitic distinct)	05013		7.992	7.992	

Conducatorul institutiei,


Conducatorul compartimentului  
financiar-contabil

Situatia unor indicatori referitori la protectia copilului  
si a persoanelor cu handicap  
30.09.2012

pag.: 1 - lei -

COD	DENUMIRE	NUMAR
08001	Copii aflati in familii substitutive	1.207
08003	Centre de plasament	450
08004	Centre de primire a copilului in regim de urgenta	21
08005	Centre maternale	9
08006	Persoane cu handicap institutionalizate in unitati de protectie speciala a persoanelor cu handicap	536

Conducatorul institutiei



Conducatorul compartimentului  
financiar- contabil

Situatia activelor si datoriilor institutiilor publice  
din administratia locala  
30.09.2012


pag.: 1 - lei -

COD	DENUMIRE INDICATORI	Sold la inceputul anului	Sold la sfarsitul perioadei
18005	Disponibilitati in lei ale institutiilor publice locale si ale institutiilor publice de subordonare locala, la trezorerii (ct.510+5121+5125+5151+5161 +5171+5211+528+5292+5294+5299+550+551+ 552+553+554+555+556+558+560+561+562) din care:	3.460.097	10.811.756
18007	Fonduri externe nerambursabile postaderare	34.579	34.579
18008	Total (in baze cash) (rd.04+05)	3.460.097	10.811.756
18010	Total (in baze accrual)(rd.08+09)	3.460.097	10.811.756
18011	Excedentele cumulate ale bugetelor locale (ct.5212+5213)	13.017.437	5.583.720
18013	Total (in baze cash)(rd.11+12)	13.017.437	5.583.720
18015	Total (in baze accrual)(rd.13+14)	13.017.437	5.583.720
18023	Alte valori (ct.532)	458.094	576.863
18032	Disponibilitati ale institutiilor publice locale si ale institutiilor de subordo- nare locala la institutiilor de credit rezidente (ct.5121+5124+5125+5131+5132 +5151+5152+5161+5162+5171+5172+550+ 5601) din care:	618.851	787.079
18033	Fonduri externe nerambursabile preaderare	249.786	255.170
18036	Total (in baze cash)(rd.32+35)	618.851	787.079
18038	Total (in baze accrual) (rd.36+37)	618.851	787.079
18051	Disponibilitati ale institutiilor publice aflate la alti rezidenti (terti) (ct.461+2678)	1.500	1.500
18052	Total (in baze cash)(rd.51)	1.500	1.500
18131	Actiuni necotate detinute de autoritatile locale la operatorii economici (ct.2602-2961)(S11)	29.465.854	29.515.854
18134	Total (la valoarea contabila neta (la valoarea de intrare mai putin ajustarile cumulate pentru pierderea de valoare)(rd.131+132+133)	29.465.854	29.515.854
18141	Participatiile autoritatilor locale la alte societati care nu sunt organizate pe actiuni (regii autonome,srl,comandita, etc.)(ct.2601+2602-2961)	3.600	3.600
18142	Total (la valoarea de intrare mai putin ajustarile cumulate pentru pierderea de valoare)(rd.141)	3.600	3.600
18157	Creante comerciale necurente legale de livrare de bunuri si servicii de catre autoritatile locale sau de institutii		

COD	DENUMIRE INDICATORI	Sold la inceputul anului	Sold la sfarsitul perioadei
	subordonate acestora (ct.4112+4118+4612-4912-4962). Totl (rd.158+159+160+164)		
	din care:	3.300.551	3.922.190
18159	- de la operatori economici (S11),	3.300.551	3.922.190
18165	Creante comerciale curente legate de livrari de bunuri si servicii de catre autoritatile locale sau de institutii subordonate acestora(ct.232+234+409+4111+4118+413+418+4611-4911-4961). Total(rd.166+167+168+172)din care de la:	31.455.092	31.836.494
18167	-de la operatori economici (S11)	31.455.092	31.836.494
18176	1.Creante ale bugetului local (ct.464-497). Total (rd.177+178+179+183), din care:	14.294.933	19.930.555
18178	- de la operatori economici (S11)	14.294.933	19.930.555
18185	Total creante (rd.176+184)	14.294.933	19.930.555
18203	1.Sume datorate tertilor reprezentand garantii si cautiuni aafate in conturile institutiilor publice (ct.4281+462).Total (rd.204+205+206) din care:	320.888	331.055
18204	- salariatilor (S143)	320.888	331.055
182671	Sume primite din excedentul anului precedent pentru acoperirea golurilor temporare de casa(ct.5197)		1.761.947
18268	Total(in baze cash)(rd.262+266+267+2671)		1.761.947
18275	Total (in baze accrual)(cash+dobanzi)(rd.268+274)		1.761.947
18286	Credite pe termen lung primite (contractate, garantate, asimilate,etc) de institutiile publice locale (ct.1622+1632+1642+16722).Total (rd.278+288+289+289.1) din care acordate de:	11.653.741	27.904.409
18287	- Institutii de credit rezidente (S122)	11.653.741	27.904.409
18290	Total (in baze cash)(rd.286)	11.653.741	27.904.409
18296	Total (in baze accrual)(cash+dobanzi)(rd.290+295)	11.653.741	27.904.409
18312	Datorii comerciale necurente legate de livrari de bunuri si servicii (ct.401+403+4042+405+4622). Total (rd.313+314+318+319) din care catre:	45.227	26.729
18313	- Operatori economici (S11)	45.227	26.729
18320	Datorii comerciale curente legate de livrari de bunuri si servicii (ct.401+403+4041+405+408+419+4621). Total (rd.321+322+326+327) din care catre:	47.239.499	43.743.625
18321	-Operatori economici (S11)	47.239.499	43.743.625
18331	Datoriile institutiilor publice din administratia locala catre bugete		

COD	DENUMIRE INDICATORI	Sold la inceputul anului	Sold la sfarsitul perioadei
18332	(ct.4423+431+437+4428+444+446+4481) Salariile angajatilor	3.552.536	3.803.726
18333	(ct.421+423+426+4271+4273+4281) Alte drepturi cuvenite altor categorii de persoane (ct.4272+4273+429+438)	5.109.347	5.426.612
18335	Total (rd.331+332+333+334)	4.753.886	4.881.789
		13.415.769	14.112.127

Conducatorul institutiei

Conducatorul compartimentului  
financiar- contabil

I. PLATI RESTANTE  
30.09.2012

pag. 1 - lei -

DENUMIRE INDICATORI	COD	Sold la inceputul anului	Sold la finele perioadei
PLATI RESTANTE-TOTAL (rd.150+300) din	40001	8.212.089	12.342.183
-sub 30 de zile(rd.151+301)	40002	1.001.560	1.704.841
- peste 30 de zile (rd.152+302)	40003	5.472.721	6.793.437
- peste 90 de zile (rd.153+303)	40004	370.675	215.336
- peste 120 zile (rd.154+304)	40005	1.148.187	2.805.072
- peste 1 an (rd.155+305)	40006	218.946	823.497
PLATI RESTANTE - TOTAL	40150		
SECTIUNEA DE FUNCTIONARE			
(rd.160+170+240+250+270+280+290) din care:		3.178.505	6.322.871
-sub 30 de zile(rd.161+171+241+251+271+ 281+291)	40151	1.001.560	1.704.841
- peste 30 de zile (rd.162+172+242+252+ 272+282+292)	40152	483.325	1.544.635
- peste 90 de zile (rd.163+173+243+253+ 273+283+293)	40153	370.675	215.336
- peste 120 zile (rd.165+174+245+257+ 274+284+294)	40154	1.145.686	2.048.289
- peste 1 an (rd.166+175+246+258+275+ 285+295)	40155	177.259	809.770
Plati restante catre furnizori,creditorii din operatii comerciale(ct.401,ct.403, ct.462)din care:(rd.161+162+163+165+166)	40160	3.178.505	6.322.871
-sub 30 de zile	40161	1.001.560	1.704.841
- peste 30 de zile	40162	483.325	1.544.635
- peste 90 de zile din care:	40163	370.675	215.336
-(ct.462)	40164	250	
- peste 120 zile	40165	1.145.686	2.048.289
- peste 1 an	40166	177.259	809.770
PLATI RESTANTE-TOTAL	40300		
SECTIUNEA DEZVOLTARE			
(rd.310+320+330) din care:		5.033.584	6.019.312
- peste 30 de zile (rd.312+322+332)	40302	4.989.396	5.248.802
- peste 120 zile (rd.315+324+334)	40304	2.501	756.783
- peste 1 an (rd.316+325+335)	40305	41.687	13.727
Plati restante catre furnizori,creditorii din operatii comerciale(ct.404,ct.405, ct.462)din care:(rd.311+312+313+315+316)	40310	5.033.584	6.019.312
- peste 30 de zile	40312	4.989.396	5.248.802
- peste 120 zile	40315	2.501	756.783
- peste 1 an	40316	41.687	13.727

I. PLATI RESTANTE  
-bugete locale-  
30.09.2012

pag. 2 - lei -

DENUMIRE INDICATORI	COD	Sold la inceputul anului	Sold la finele perioadei
PLATI RESTANTE-TOTAL (rd.150+300) din	42001	5.211.508	7.753.868
- peste 30 de zile (rd.152+302)	42003	4.989.396	5.248.802
- peste 90 de zile (rd.153+303)	42004	665	
- peste 120 zile (rd.154+304)	42005	2.501	2.314.080
- peste 1 an (rd.155+305)	42006	218.946	190.986
PLATI RESTANTE - TOTAL	42150		
SECTIUNEA DE FUNCTIONARE			
(rd.160+170+240+250+270+280+290) din care:		177.924	1.734.556
- peste 90 de zile (rd.163+173+243+253+ 273+283+293)	42153	665	
- peste 120 zile (rd.165+174+245+257+ 274+284+294)	42154		1.557.297
- peste 1 an (rd.166+175+246+258+275+ 285+295)	42155	177.259	177.259
Plati restante catre furnizori,creditorii din operatii comerciale(ct.401,ct.403, ct.462)din care:(rd.161+162+163+165+166)	42160	177.924	1.734.556
- peste 90 de zile din care:	42163	665	
- peste 120 zile	42165		1.557.297
- peste 1 an	42166	177.259	177.259
PLATI RESTANTE-TOTAL	42300		
SECTIUNEA DEZVOLTARE			
(rd.310+320+330) din care:		5.033.584	6.019.312
- peste 30 de zile (rd.312+322+332)	42302	4.989.396	5.248.802
- peste 120 zile (rd.315+324+334)	42304	2.501	756.783
- peste 1 an (rd.316+325+335)	42305	41.687	13.727
Plati restante catre furnizori,creditorii din operatii comerciale(ct.404,ct.405, ct.462)din care:(rd.311+312+313+315+316)	42310	5.033.584	6.019.312
- peste 30 de zile	42312	4.989.396	5.248.802
- peste 120 zile	42315	2.501	756.783
- peste 1 an	42316	41.687	13.727

I. PLATI RESTANTE  
-venituri proprii integral-  
30.09.2012

pag. 3 - lei -

DENUMIRE INDICATORI	COD	Sold la inceputul anului	Sold la finele perioadei
PLATI RESTANTE-TOTAL (rd.150+300) din	51001	2.992.127	4.588.315
-sub 30 de zile(rd.151+301)	51002	993.366	1.704.841
- peste 30 de zile (rd.152+302)	51003	483.325	1.544.635
- peste 90 de zile (rd.153+303)	51004	369.750	215.336
- peste 120 zile (rd.154+304)	51005	1.145.686	490.992
- peste 1 an (rd.155+305)	51006		632.511
PLATI RESTANTE - TOTAL	51150		
SECTIUNEA DE FUNCTIONARE			
(rd.160+170+240+250+270+280+290) din care:		2.992.127	4.588.315
-sub 30 de zile(rd.161+171+241+251+271+ 281+291)	51151	993.366	1.704.841
- peste 30 de zile (rd.162+172+242+252+ 272+282+292)	51152	483.325	1.544.635
- peste 90 de zile (rd.163+173+243+253+ 273+283+293)	51153	369.750	215.336
- peste 120 zile (rd.165+174+245+257+ 274+284+294)	51154	1.145.686	490.992
- peste 1 an (rd.166+175+246+258+275+ 285+295)	51155		632.511
Plati restante catre furnizori,creditorii din operatii comerciale(ct.401,ct.403, ct.462)din care:(rd.161+162+163+165+166)	51160	2.992.127	4.588.315
-sub 30 de zile	51161	993.366	1.704.841
- peste 30 de zile	51162	483.325	1.544.635
- peste 90 de zile din care:	51163	369.750	215.336
- peste 120 zile	51165	1.145.686	490.992
- peste 1 an	51166		632.511



I. PLATI RESTANTE  
-venituri proprii partial-  
30.09.2012

pag. 4 - lei -

DENUMIRE INDICATORI	COD	Sold la inceputul anului	Sold la finele perioadei
PLATI RESTANTE-TOTAL (rd.150+300) din	52001	8.454	
-sub 30 de zile(rd.151+301)	52002	8.194	
- peste 90 de zile (rd.153+303)	52004	260	
PLATI RESTANTE - TOTAL	52150		
SECTIUNEA DE FUNCTIONARE			
(rd.160+170+240+250+270+280+290) din care:		8.454	
-sub 30 de zile(rd.161+171+241+251+271+ 281+291)	52151	8.194	
- peste 90 de zile (rd.163+173+243+253+ 273+283+293)	52153	260	
Plati restante catre furnizori,creditorii din operatii comerciale(ct.401,ct.403, ct.462)din care:(rd.161+162+163+165+166)	52160	8.454	
-sub 30 de zile	52161	8.194	
- peste 90 de zile din care:	52163	260	
-(ct.462)	52164	250	

## TOTAL JUDET

II. Sinteza platilor restante si arieratelor  
30.09.2012

Nr rd	Explicatie	Plati restante		Plati restante aferente programelor nationale		Plati restante aferente fondurilor externe nerambursabile postaderare		Plat fo : pr t
		total	din care arierate	total	din care arierate	total	din care arierate	
	0	1	1.1	2	2.1	3	3.1	
1	Sold la finele lunii precedente	11.064.210	6.747.587,00	1.583.954	223.770	471.848	64.223	
2	Sold la finele perioadei	12.342.183	3.843.905,00	4.927.301	4.694	570.167	64.223	

## TOTAL JUDET

II. Sinteza platilor restante si arrieratelor  
-bugete locale-  
30.09.2012


Nr rd	Explicatie	Plati restante		Plati restante aferente programelor nationale		Plati restante aferente fondurilor externe nerambursabile postaderare		Plat fo : pr t
		total	din care arierate	total	din care arierate	total	din care arierate	
	0	1	1.1	2	2.1	3	3.1	
1	Sold la finele lunii precedente	5.661.990	5.254.364,00	4.694	4.694	471.848	64.223	
2	Sold la finele perioadei	7.753.868	2.505.066,00	3.541.742	4.694	570.167	64.223	

TOTAL JUDET

II. Sinteza platilor restante si arieratelor  
-venituri proprii integral-  
30.09.2012

Nr rd	Explicatie	Plati restante		Plati restante aferente programelor nationale		Plati restante aferente fondurilor externe nerambursabile postaderare		Plat fo : pr t
		total	din care arierate	total	din care arierate	total	din care arierate	
	0	1	1.1	2	2.1	3	3.1	
1	Sold la finele lunii precedente	5.402.220	1.493.223,00	1.579.260	219.076			
2	Sold la finele perioadei	4.588.315	1.338.839,00	1.385.559				
3	%diminuare arierate luna raportare rd3=1-rd2/rd1		10,34					

Conducatorul institutiei



Conducatorul compartimentului  
financiar contabil

Situatia platilor efectuate din buget care nu reprezinta cheltuieli efective


30.09.2012

Anexa 29

pag.: 1 - lei -

COD	DENUMIREA SI SIMBOLUL CONTURILOR	SOLD LA INCEPUTUL ANULUI	SOLD LA SFARSITUL PERIOADEI
31007	3 Disponibilitati la alti rezidenti,garantii depuse la furnizori(ct.2678+461)-Total(rd.08+09)din care:	1.500	1.500
31008	-din finantare bugetara(ct.770)	1.500	1.500
31017	7 Total(rd.01+04+07+10+13+16)	1.500	1.500

Conducatorul institutiei



Conducatorul compartimentului  
financiar- contabil

## SITUATIA


platilor efectuate la titlul 56 "Proiecte cu finantare din fonduri externe nerambursabile (FEN) postaderare"

30.09.2012

Pag.: 1 - lei -

Denumirea sursei de finantare	Buget de stat (s 01)	Buget local (s 02)	Bugetul asigurarilor sociale de stat (s 03)	Bugetul asigurarilor pentru somaj (s 04)	Bugetul fondului national unic de asigurari sociale de sanatate (s05)	Bugetul institutiilor publice finantate din venituri proprii si subventii (s10)	Bugetul fondurilor externe nerambursabile (s08)	Bugetul creditelor externe (s06)	Bugetul creditelor interne (s07)	Bugetul institutiilor publice si activitatilor finantate integral sau partial din venituri proprii (s20)	Bugetul institutiilor publice si activitatilor finantate integral din venituri proprii (s10)
A	01	02	03	04	05	06	07	08	09	10	11
Titlul VIII Total cheltuieli		5.610.930									
Titlul II Bunuri si servicii		87.592									
Titlul VI Transferuri intre unitati ale administratiei publice		1.102.120									
Titlul XII Active nefinanciare		4.421.218									


Conducatorul institutiei



Conducatorul compartimentului financiar-contabil

Capi- tol	Sub- capi- tol	Pa- ra- graf	Gru- pa / Titlu	Ar- ti- col	Ali- ne- at	Denumire indicator	Credite de angajament	Credite bugetare		Angajamente bugetare	Angajamente legale	Plati efectuate	Angajamente legale de platit	Cheltuieli efective
								anuale aprobrate la finele perioadei de raportare	trimestriale cumulate					
A						B	1	2	3	4	5	6	7=5-6	8
5007						CREDITE INTERNE		21.367.970	17.022.000	16.772.379	16.772.379	16.772.379		
8407						TRANSPORTURI		21.367.970	17.022.000	16.772.379	16.772.379	16.772.379		
	03					Transport rutier		21.367.970	17.022.000	16.772.379	16.772.379	16.772.379		
		01				Drumuri si poduri		21.367.970	17.022.000	16.772.379	16.772.379	16.772.379		

Capi- tol	Sub- capi- tol	Pa- ra- graf	Gru- pa / Titlu	Ar- ti- col	Ali- ne- at	Denumire indicator	Credite de angajament	Credite bugetare		Angajamente bugetare	Angajamente legale	Plati efectuate	Angajamente legale de platit	Cheltuieli efective
								anuale aprobrate la finele perioadei de raportare	trimestriale cumulate					
A						B	1	2	3	4	5	6	7=5-6	8
5007						CREDITE INTERNE		21.367.970	17.022.000	16.772.379	16.772.379	16.772.379		
			70			CHELTUIELI DE CAPITAL		21.367.970	17.022.000	16.772.379	16.772.379	16.772.379		
			71			TITLUL X ACTIVE NEFINANCIARE		21.367.970	17.022.000	16.772.379	16.772.379	16.772.379		
8407						TRANSPORTURI		21.367.970	17.022.000	16.772.379	16.772.379	16.772.379		
			70			CHELTUIELI DE CAPITAL		21.367.970	17.022.000	16.772.379	16.772.379	16.772.379		
			71			TITLUL X ACTIVE NEFINANCIARE		21.367.970	17.022.000	16.772.379	16.772.379	16.772.379		
			71	01		Active fixe		21.367.970	17.022.000	16.772.379	16.772.379	16.772.379		
			71	01	01	Constructii		21.367.970	17.022.000	16.772.379	16.772.379	16.772.379		



Conducatorul compartimentului  
financiar-contabil



Capi- tol	Sub- capi- tol	Pa- ra- graf	Gru- pa / Titlu	Ar- ti- col	Ali- ne- at	Denumire indicator	Prevederi bugetare anuale aprobate la finele perioadei de raportare	Prevederi bugetare trimestriale cumulate	Drepturi constatate			Incasari realizate	Stingeri pe alte cai decat incasari	Drepturi constatate de incasat
									Total, din care:	din anii precedenti	din anul curent			
A						B	1	2	3=4+5	4	5	6	7	8=3-6-7
0001	02					TOTAL VENITURI-BUGET LOCAL	330.081.440	244.819.150	163.942.517	14.374.588	149.567.929	143.929.006		20.013.511
0002						I. VENITURI CURENTE	126.580.570	96.902.600	101.525.403	14.374.357	87.151.046	81.511.892		20.013.511
0003						A. VENITURI FISCALE	118.300.390	91.533.830	95.690.408	12.509.104	83.181.304	80.541.184		15.149.224
0004						A1. IMPOZIT PE VENIT, PROFIT SI CASTIGURI DIN CAPITAL	49.385.120	40.367.560	45.353.606	12.509.104	32.844.502	30.204.382		15.149.224
0005	02					A1.1 IMPOZIT PE VENIT, PROFIT SI CASTIGURI DIN CAPITAL DE LA PERSOANE JURIDICE	12.509.000	12.509.000	17.914.224	12.509.104	5.405.120	2.765.000		15.149.224
0102						IMPOZIT PE PROFIT	12.509.000	12.509.000	17.914.224	12.509.104	5.405.120	2.765.000		15.149.224
	01					Impozit pe profit de la agentii economici	12.509.000	12.509.000	17.914.224	12.509.104	5.405.120	2.765.000		15.149.224
0300	02					A1.2 IMPOZIT PE VENIT, PROFIT SI CASTIGURI DIN CAPITAL DE LA PERSOANE FIZICE	36.876.120	27.858.560	27.439.382		27.439.382	27.439.382		
0402						COTE SI SUME DEFALCATE DIN IMPOZITUL PE VENIT	36.876.120	27.858.560	27.439.382		27.439.382	27.439.382		
0402	01					Cote defalcate din impozitul pe venit	25.536.120	19.249.160	19.002.350		19.002.350	19.002.350		
	04					Sume alocate din cotele defalcate din impozitul pe venit pentru echilibrarea bugetelor locale	11.340.000	8.609.400	8.437.032		8.437.032	8.437.032		
1000	02					A4 IMPOZITE SI TAXE PE BUNURI SI SERVICII	68.915.270	51.166.270	50.336.802		50.336.802	50.336.802		
1102						SUME DEFALCATE DIN TVA	67.664.850	50.140.850	49.537.854		49.537.854	49.537.854		
	01					Sume defalcate din taxa pe valoarea adaugata pentru finantarea cheltuie- lilor descentralizate la nivelul judetelor	50.441.000	37.684.000	37.684.000		37.684.000	37.684.000		

Capi- tol	Sub- capi- tol	Pa- ra- graf	Gru- pa / Titlu	Ar- ti- col	Ali- ne- at	Denumire indicator	Prevederi bugetare anuale aprobrate la finele perioadei de raportare	Prevederi bugetare trimestriale cumulate	Drepturi constatate			Incasari realizate	Stingeri pe alte cai decat incasari	Drepturi constatate de incasat
									Total, din care:	din anii precedenti	din anul curent			
A						B	1	2	3=4+5	4	5	6	7	8=3-6-7
1102	05					Sume defalcate din taxa pe valoarea adaugata pentru drumuri	4.364.000	4.364.000	4.364.000		4.364.000	4.364.000		
1102	06					Sume defalcate din taxa pe valoarea adaugata pentru echilibrarea bugetelor locale	12.859.850	8.092.850	7.489.854		7.489.854	7.489.854		
1602						TAXE PE UTILIZAREA BUNURILOR, AUTORIZAREA UTILIZARII BUNURILOR SAU PE DESFASURAREA DE ACTIVITATI	1.250.420	1.025.420	798.948		798.948	798.948		
1602	02					Impozit pe mijloacele de transport	905.000	680.000	530.712		530.712	530.712		
	01					Impozit pe mijloacele de transport detinute de persoane fizice*)	5.000	5.000	5.270		5.270	5.270		
1602	02	02				Impozit pe mijloace de transport detinute persoane de juridice*)	900.000	675.000	525.442		525.442	525.442		
1602	03					Taxe si tarife pentru eliberarea de licente si autorizatii de functionare	345.420	345.420	268.236		268.236	268.236		
2900	02					C. VENITURI NEFISCALE	8.280.180	5.368.770	5.834.995	1.865.253	3.969.742	970.708		4.864.287
3000						C1. VENITURI DIN PROPRIETATE	7.171.680	4.536.380	5.002.115	1.782.697	3.219.418	220.785		4.781.330
3002						VENITURI DIN PROPRIETATE	7.171.680	4.536.380	5.002.115	1.782.697	3.219.418	220.785		4.781.330
	01					Varsaminte din profitul net al regiilor autonome, societatilor si companiilor nationale	106.000	106.000						
3002	05					Venituri din concesiuni si inchirieri	5.131.780	3.134.480	2.878.133	-341.285	3.219.418	206.686		2.671.447
	08					Venituri din dividende	1.933.900	1.295.900	2.123.982	2.123.982		14.099		2.109.883
	02					Venituri din dividende de la alti platitori	1.933.900	1.295.900	2.123.982	2.123.982		14.099		2.109.883


Capi- tol	Sub- capi- tol	Pa- ra- graf	Gru- pa / Titlu	Ar- ti- col	Ali- ne- at	Denumire indicator	Prevederi bugetare anuale aprobrate la finele perioadei de raportare	Prevederi bugetare trimestriale cumulate	Drepturi constatate			Incasari realizate	Stingeri pe alte cai decat incasari	Drepturi constatate de incasat
									Total, din care:	din anii precedenti	din anul curent			
A						B	1	2	3=4+5	4	5	6	7	8=3-6-7
3300	02					C2. VANZARI DE BUNURI SI SERVICII	1.108.500	832.390	832.880	82.556	750.324	749.923		82.957
3302						VENITURI DIN PRESTARI DE SERVICII SI ALTE ACTIVITATI	5.300	4.990	9.443	622	8.821	8.420		1.023
3302	27					Contributia lunara a parintilor pentru intretinerea copiilor in unitatile de protectie sociala	1.300	990	1.100		1.100	1.100		
3302	28					Venituri din recuperarea cheltuielilor de judecata, imputatii si despagubiri	4.000	4.000	8.343	622	7.721	7.320		1.023
3502						AMENZI, PENALITATI SI CONFISCARI	3.200	2.400	83.898	81.934	1.964	1.964		81.934
	01					Venituri din amenzi si alte sanctiuni aplicate potrivit dispozitiilor legale	3.200	2.400	83.884	81.934	1.950	1.950		81.934
3502	50					Alte amenzi, penalitati si confiscari			14		14	14		
3602						DIVERSE VENITURI	1.100.000	825.000	739.539		739.539	739.539		
	50					Alte venituri	1.100.000	825.000	739.539		739.539	739.539		
3702	03					Varsaminte din sectiunea de functionare pentru finantarea sectiunii de dezvoltare a bugetului local(cu semnul minus)	-14.459.180	-10.482.930	-8.217.854		-8.217.854	-8.217.854		
3702	04					Varsaminte din sectiunea de functionare	14.459.180	10.482.930	8.217.854		8.217.854	8.217.854		
3900	02					II. VENITURI DIN CAPITAL	2.400	1.800	346	231	115	346		
3902						VENITURI DIN VALORIFICAREA UNOR BUNURI	2.400	1.800	346	231	115	346		
	01					Venituri din valorificarea unor bunuri ale institutiilor publice	2.400	1.800	346	231	115	346		
4000	02					III OPERATIUNI FINANCIARE			7.400.417		7.400.417	7.400.417		
4002						INCASARI DIN RAMBURSAREA IMPRUMUTURILOR ACORDATE			7.400.417		7.400.417	7.400.417		





Capi- tol	Sub- capi- tol	Pa- ra- graf	Gru- pa / Titlu	Ar- ti- col	Ali- ne- at	Denumire indicator	Prevederi bugetare anuale aprobat la finele perioadei de raportare	Prevederi bugetare trimestriale cumulate	Drepturi constatate			Incasari realizate	Stingeri pe alte cai decat incasari	Drepturi constatate de incasat
									Total, din care:	din anii precedenti	din anul curent			
A						B	1	2	3=4+5	4	5	6	7	8=3-6-7
4502	03					efectuate in anii anteriori			191.434		191.434	191.434		
		01				Fondul de Coeziune	31.805.490	21.272.000	507.718		507.718	507.718		
						Sume primite in contul platilor efectuate in anul curent	11.124.000	7.444.000	378.889		378.889	378.889		
4502	03	02				Sume primite in contul platilor efectuate in anii anteriori	20.681.490	13.828.000	128.829		128.829	128.829		

Conducatorul institutiei.

Conducatorul compartimentului  
financiar-contabil








Capi- tol	Sub- capi- tol	Pa- ra- graf	Gru- pa / Titlu	Ar- ti- col	Ali- ne- at	Denumire indicator	Prevederi bugetare anuale aprobrate la finele perioadei de raportare	Prevederi bugetare trimestriale cumulate	Drepturi constatate			Incasari realizate	Stingeri pe alte cai decat incasari	Drepturi constatate de incasat				
									Total, din care:	din anii precedenti	din anul curent							
									1	2	3=4+5				4	5	6	7
						A	B											
3302						ACTIVITATI	5.300	4.990	9.443	622	8.821	8.420			1.023			
	27					Contributia lunara a parintilor pentru intretinerea copiilor in unitatile de protectie sociala	1.300	990	1.100		1.100	1.100						
	28					Venituri din recuperarea cheltuielilor de judecata, imputatii si despagubiri	4.000	4.000	8.343	622	7.721	7.320			1.023			
3502						AMENZI, PENALITATI SI CONFISCARI	3.200	2.400	83.898	81.934	1.964	1.964			81.934			
	01					Venituri din amenzi si alte sanctiuni aplicate potrivit dispozitiilor legale	3.200	2.400	83.884	81.934	1.950	1.950			81.934			
	50					Alte amenzi, penalitati si confiscari			14		14	14						
3602						DIVERSE VENITURI	1.100.000	825.000	739.539		739.539	739.539						
	50					Alte venituri	1.100.000	825.000	739.539		739.539	739.539						
3702						TRANSFERURI VOLUNTARE, ALTELE DECAT SUBVENTIILE	-14.459.180	-10.482.930	-8.217.854		-8.217.854	-8.217.854						
	03					Varsaminte din sectiunea de functionare pentru finantarea sectiunii de dezvol- tare a bugetului local(cu semnul minus)	-14.459.180	-10.482.930	-8.217.854		-8.217.854	-8.217.854						
4000	02					III OPERATIUNI FINANCIARE			1.761.947		1.761.947	1.761.947						
4002						INCASARI DIN RAMBURSAREA IMPRUMUTURILOR ACORDATE			1.761.947		1.761.947	1.761.947						
	11					Sume din excedentul anului precedent pentru acoperirea golurilor temporare de casa ale sectiunii de functionare			1.761.947		1.761.947	1.761.947						
4100	02					IV. SUBVENTII	57.689.000	49.067.800	46.224.541		46.224.541	46.224.541						
4200						SUBVENTII DE LA ALTE NIVELE ALE ADMINISTRATIEI PUBLICE	57.689.000	49.067.800	46.224.541		46.224.541	46.224.541						

Capi- tol	Sub- capi- tol	Pa- ra- graf	Gru- pa / Titlu	Ar- ti- col	Ali- ne- at	Denumire indicator	Prevederi bugetare anuale aprobrate la finele perioadei de raportare	Prevederi bugetare trimestriale cumulate	Drepturi constatate			Incasari realizate	Stingeri pe alte cai decat incasari	Drepturi constatate de incasat
									Total, din care:	din anii precedenti	din anul curent			
									1	2	3=4+5			
A						B	1	2	3=4+5	4	5	6	7	8=3-6-7
4202						SUBVENTII DE LA BUGETUL DE STAT	57.689.000	49.067.800	45.838.242		45.838.242	45.838.242		
	21					Finantarea drepturilor acordate persoanelor cu handicap	56.428.000	48.043.000	44.968.092		44.968.092	44.968.092		
	35					Subventii din bugetul de stat pentru finantarea unitatilor de asistenta medico-sociale	320.000	265.800	285.000		285.000	285.000		
	42					Sume primite de administratiile locale in cadrul programelor FEAGA implementate de APIA	141.000	141.000	81.575		81.575	81.575		
	44					Subventii di bugetul de stat pentru finantarea Camerelor Agricole	800.000	618.000	503.575		503.575	503.575		
4302						SUBVENTII DE LA ALTE ADMINISTRATII			386.299		386.299	386.299		
	20					Alte subventii primite de la administra-tia centrala pentru finantarea unor activitati			386.299		386.299	386.299		

Conducatorul institutiei,

Conducatorul compartimentului  
financiar-contabil


**CONTUL DE EXECUTIE AL BUGETULUI LOCAL - VENITURI**  
**SECTIUNEA DE DEZVOLTARE**  
**30.09.2012**

Pag. 1 - lei-

Capi- tol	Sub- capi- tol	Pa- ra- graf	Gru- pa / Titlu	Ar- ti- col	Ali- ne- at	Denumire indicator	Prevederi bugetare anuale aprobrate la finele perioadei de raportare	Prevederi bugetare trimestriale cumulate	Drepturi constatate			Incasari realizate	Stingeri pe alte cai decat incasari	Drepturi constatate de incasat
									Total, din care:	din anii precedenti	din anul curent			
A						B	1	2	3=4+5	4	5	6	7	8=3-6-7
0001	02					TOTAL VENITURI-BUGET LOCAL	160.271.050	109.331.680	22.648.480	231	22.648.249	22.648.480	✓	
0002						I. VENITURI CURENTE	14.459.180	10.482.930	8.217.854		8.217.854	8.217.854		
2900						C. VENITURI NEFISCALE	14.459.180	10.482.930	8.217.854		8.217.854	8.217.854		
3300						C2. VANZARI DE BUNURI SI SERVICII	14.459.180	10.482.930	8.217.854		8.217.854	8.217.854		
3702						TRANSFERURI VOLUNTARE, ALTELE DECAT SUBVENTIILE	14.459.180	10.482.930	8.217.854		8.217.854	8.217.854	✓	
	04					Varsaminte din sectiunea de functionare	14.459.180	10.482.930	8.217.854		8.217.854	8.217.854	✓	
3900	02					II. VENITURI DIN CAPITAL	2.400	1.800	346	231	115	346		
3902						VENITURI DIN VALORIFICAREA UNOR	2.400	1.800	346	231	115	346	✓	
	01					Venituri din valorificarea unor bunuri ale institutiilor publice	2.400	1.800	346	231	115	346	✓	
4000	02					III OPERATIUNI FINANCIARE			5.638.470		5.638.470	5.638.470	✓	
4002						INCASARI DIN RAMBURSAREA IMPRUMUTURILOR ACORDATE			5.638.470		5.638.470	5.638.470	✓	
	14					Sume din excedentul bugetului local utilizate pentru finantarea cheltuielilor sectiunii de dezvoltare			5.638.470		5.638.470	5.638.470		
4100	02					IV. SUBVENTII	91.709.440	62.597.400	7.354.033		7.354.033	7.354.033		
4200						SUBVENTII DE LA ALTE NIVELE ALE ADMINISTRATIEI PUBLICE	91.709.440	62.597.400	7.354.033		7.354.033	7.354.033	✓	
4202						SUBVENTII DE LA BUGETUL DE STAT	91.709.440	62.597.400	7.354.033		7.354.033	7.354.033		
	01					Retehnologizarea centralelor termice si electrice de termoficare	3.500.000	3.500.000						
	09					Finantarea programului de pietruire a drumurilor comunale si alimentare cu apa a satelor	273.100	273.100	6.170.525		6.170.525	6.170.525		



Capi- tol	Sub- capi- tol	Pa- ra- graf	Gru- pa / Titlu	Ar- ti- col	Ali- ne- at	Denumire indicator	Prevederi bugetare anuale aprobrate la finele perioadei de raportare	Prevederi bugetare trimestriale cumulate	Drepturi constatate			Incasari realizate	Stingeri pe alte cai decat incasari	Drepturi constatate de incasat
									Total, din care:	din anii precedenti	din anul curent			
A						B	1	2	3=4+5	4	5	6	7	8=3-6-7
4502	02					efectuate in anii anteriori	20.681.490	13.828.000	128.829		128.829	128.829		



Conducatorul institutiei,

Conducatorul compartimentului  
financiar-contabil





Capi- tol	Sub- capi- tol	Pa- ra- graf	Gru- pa / Titlu	Ar- ti- col	Ali- ne- at	Denumire indicator	Credite de angajament	Credite bugetare		Angajamente bugetare	Angajamente legale	Plati efectuate	Angajamente legale de platit	Cheltuieli efective
								anuale aprobate la finele perioadei de raportare	trimestriale cumulate					
A						B	1	2	3	4	5	6	7=5-6	8
						copii		92.428.000	77.565.240	70.795.875	70.795.875	70.795.875		73.331.222
6802	12					Unitati de asistenta medico-sociale		770.000	695.600	690.772	690.772	690.772		695.600
7000	02					Partea IV-a SERVICII SI DEZVOLTARE PUBLICA, LOCUINTE, MEDIU SI APE	108.077.190	128.371.050	88.864.930	3.964.313	3.964.313	3.964.313		230.000
7402						PROTECTIA MEDIULUI	108.077.190	128.371.050	88.864.930	3.964.313	3.964.313	3.964.313		230.000
	03					Reducerea si controlul poluarii	108.026.190	128.320.050	88.813.930	3.957.513	3.957.513	3.957.513		230.000
	05					Salubritate si gestiunea deseurilor	51.000	51.000	51.000	6.800	6.800	6.800		230.000
	02					Colectarea, tratarea si distrugerea deseurilor	51.000	51.000	51.000	6.800	6.800	6.800		
8000	02					Partea V-a ACTIUNI ECONOMICE	13.896.080	52.982.260	44.777.710	31.909.381	31.909.381	31.909.381		9.993.022
8102						COMBUSTIBILI SI ENERGIE		1.820.970	2.702.300	1.820.965	1.820.965	1.820.965		
	06					Energie termica		1.820.970	2.702.300	1.820.965	1.820.965	1.820.965		
8302						AGRICULTURA, SILVICULTURA, SI VANATOARE	500.000	1.500.000	1.302.000	814.743	814.743	814.743		681.362
8302	03					Agricultura	500.000	1.500.000	1.302.000	814.743	814.743	814.743		681.362
	03					Protectia plantelor si carantina fitosanitara		200.000	170.000	170.000	170.000	170.000		170.000
8302	03					Camere Agricole		800.000	632.000	503.575	503.575	503.575		511.362
	30					Alte cheltuieli in domeniul agriculturii	500.000	500.000	500.000	141.168	141.168	141.168		
8402						TRANSPORTURI	6.159.050	42.424.260	35.893.700	29.271.771	29.271.771	29.271.771		9.311.660
	03					Transport rutier	6.159.050	42.424.260	35.893.700	29.271.771	29.271.771	29.271.771		9.311.660
	01					Drumuri si poduri	6.159.050	42.424.260	35.893.700	29.271.771	29.271.771	29.271.771		9.311.660
8702						ALTE ACTIUNI ECONOMICE	7.237.030	7.237.030	4.879.710	1.902	1.902	1.902		
	04					Turism	7.237.030	7.237.030	4.879.710	1.902	1.902	1.902		



## TOTAL JUDET

Pag. 4 - lei-

Capi- tol	Sub- capi- tol	Pa- ra- graf	Gru- pa / Titlu	Ar- ti- col	Ali- ne- at	Denumire indicator	Credite de angajament	Credite bugetare		Angajamente bugetare	Angajamente legale	Plati efectuate	Angajamente legale de platit	Cheltuieli efective
								anuale aprobrate la finele perioadei de raportare	trimestriale cumulate					
A						B	1	2	3	4	5	6	7=5-6	8
5002						TOTAL CHELTUIELI	146.785.150	340.934.040	262.402.890	138.114.534	137.472.443	137.472.443		112.800.229
	01					CHELTUIELI CURENTE	146.785.150	318.782.720	241.859.340	125.998.506	125.356.415	125.356.415		112.045.492
	10					TITLUL I CHELTUIELI DE PERSONAL		36.888.900	28.546.780	27.460.801	27.120.043	27.120.043		27.352.213
	20					TITLUL II BUNURI SI SERVICII		39.902.110	35.502.220	31.202.141	30.900.808	30.900.808		23.269.413
	30					TITLUL III DOBANZI		1.730.700	1.362.750	833.588	833.588	833.588		755.458
	51					TITLUL VI TRANSFERURI INTRE UNITATI ALE ADMINISTRATIEI PUBLICE		7.928.630	6.662.870	6.031.839	6.031.839	6.031.839		6.031.839
	55					TITLUL VII ALTE TRANSFERURI		16.593.630	12.902.630	2.183.436	2.183.436	2.183.436		421.489
	56					TITLUL VIII PROIECTE CU FINANTARE DIN FONDURI EXTERNE NERAMBURSABILE (FEN) POSTADERARE	146.785.150	146.785.150	99.632.490	5.610.930	5.610.930	5.610.930		1.253.819
	57					TITLUL VIII ASISTENTA SOCIALA		63.874.600	53.935.600	49.427.673	49.427.673	49.427.673		49.713.163
	59					TITLUL IX ALTE CHELTUIELI		5.079.000	3.314.000	3.248.098	3.248.098	3.248.098		3.248.098
	70					CHELTUIELI DE CAPITAL		22.159.720	20.551.950	12.289.227	12.289.227	12.289.227		754.737
	71					TITLUL X ACTIVE NEFINANCIARE		22.109.720	20.501.950	12.239.227	12.239.227	12.239.227		754.737
	72					TITLUL XI ACTIVE FINANCIARE		50.000	50.000	50.000	50.000	50.000		
	84					PLATI EFECTUATE IN ANII PRECEDENTI SI RECUPERATE IN ANUL CURENT		-8.400	-8.400	-173.199	-173.199	-173.199		
	85					Titlul XV PLATI EFECTUATE IN ANII PRECEDENTI SI RECUPERATE IN ANUL CURENT		-8.400	-8.400	-173.199	-173.199	-173.199		
5100	02					Partea I-a SERVICII PUBLICE GENERALE	1.173.420	14.266.990	12.247.160	8.900.139	8.900.139	8.900.139		8.879.336
5102						AUTORITATI PUBLICE SI ACTIUNI EXTERNE	1.173.420	10.365.490	8.876.480	6.472.713	6.472.713	6.472.713		6.617.223
	01					CHELTUIELI CURENTE	1.173.420	8.813.580	7.324.570	6.414.095	6.414.095	6.414.095		6.489.785
	10					TITLUL I CHELTUIELI DE PERSONAL		4.778.000	3.645.500	3.525.600	3.525.600	3.525.600		3.592.267
	10	01				Cheltuieli salariale in bani		3.730.000	2.922.000	2.815.566	2.815.566	2.815.566		2.858.556
	10	01	01			Salarii de baza		2.910.000	2.330.000	2.328.052	2.328.052	2.328.052		2.386.802





Capi- tol	Sub- capi- tol	Pa- ra- graf	Gru- pa / Titlu	Ar- ti- col	Ali- ne- at	Denumire indicator	Credite de angajament	Credite bugetare		Angajamente bugetare	Angajamente legale	Plati efectuate	Angajamente legale de platit	Cheltuieli efective
								anuale aprobrate la finele perioadei de raportare	trimestriale cumulate					
A						B	1	2	3	4	5	6	7=5-6	8
						asociatiile de dezvoltare intercomuni- tate		198.000	148.500	49.500	49.500	49.500		49.500
	56					TITLUL VIII PROIECTE CU FINANTARE DIN FONDURI EXTERNE NERAMBURSABILE (FEN) POSTADERARE	1.173.420	1.173.420	1.173.420	1.102.120	1.102.120	1.102.120		1.102.120
	56	01				Programe din Fondul European de Dezvoltare Regionala (FEDR)	1.173.420	1.173.420	1.173.420	1.102.120	1.102.120	1.102.120		1.102.120
	56	01	01			Finantarea nationala*)	1.173.420	1.173.420	1.173.420	1.102.120	1.102.120	1.102.120		1.102.120
	70					CHELTUIELI DE CAPITAL		1.551.910	1.551.910	80.297	80.297	80.297		127.438
	71					TITLUL X ACTIVE NEFINANCIARE		1.501.910	1.501.910	30.297	30.297	30.297		127.438
	71	01				Active fixe		1.501.910	1.501.910	30.297	30.297	30.297		127.438
	71	01	01			Constructii		1.371.000	1.371.000					41.085
	71	01	02			Masini, echipamente si mijloace de transport								11.198
	71	01	03			Mobilier, aparatura birotica si alte active corporale								21.532
	71	01	30			Alte active fixe (inclusiv reparatii capitale)		130.910	130.910	30.297	30.297	30.297		53.623
	72					TITLUL XI ACTIVE FINANCIARE		50.000	50.000	50.000	50.000	50.000		50.000
	72	01				Active financiare		50.000	50.000	50.000	50.000	50.000		50.000
	72	01	01			Participare la capitalul social al societatilor comerciale		50.000	50.000	50.000	50.000	50.000		50.000
	84					PLATI EFECTUATE IN ANII PRECEDENTI SI RECUPERATE IN ANUL CURENT				-21.679	-21.679	-21.679		
	85					Titlul XV PLATI EFECTUATE IN ANII PRECEDENTI SI RECUPERATE IN ANUL CURENT				-21.679	-21.679	-21.679		





Capi- tol	Sub- capi- tol	Pa- ra- graf	Gru- pa / Titlu	Ar- ti- col	Ali- ne- at	Denumire indicator	Credite de angajament	Credite bugetare		Angajamente bugetare	Angajamente legale	Plati efectuate	Angajamente legale de platit	Cheltuieli efective
								anuale aprobrate la finele perioadei de raportare	trimestriale cumulate					
A						B	1	2	3	4	5	6	7=5-6	8
			71	01	02	Masini, echipamente si mijloace de transport								
			71	01	03	Mobilier, aparatura birotica si alte active corporale								777
			84			PLATI EFECTUATE IN ANII PRECEDENTI SI RECUPERATE IN ANUL CURENT								1 951
			85			Titlul XV PLATI EFECTUATE IN ANII PRECEDENTI SI RECUPERATE IN ANUL CURENT				-2.262	-2.262	-2.262		
			85	01		Plati efectuate in anii precedenti si recuperate in anul curent				-2.262	-2.262	-2.262		
			85	01	01	Plati efectuate in anii precedenti si recuperate in anul curent (SF)				-2.262	-2.262	-2.262		
5502						TRANZACTII PRIVIND DATORIA PUBLICA SI IMPRUMUTURI				-2.262	-2.262	-2.262		
			01			CHELTUIELI CURENTE		2.324.700	1.859.750	1.187.681	1.187.681	1.187.681		1.006.614
			20			TITLUL II BUNURI SI SERVICII		2.324.700	1.859.750	1.187.681	1.187.681	1.187.681		1 006 614
			20	24		Comisioane si alte costuri aferente imprumuturilor		594.000	497.000	354.093	354.093	354.093		251.156
			20	24	02	Comisioane si alte costuri aferente imprumuturilor interne		594.000	497.000	354.093	354.093	354.093		251.156
			30			TITLUL III DOBANZI		1.730.700	1.362.750	833.588	833.588	833.588		251.156
			30	01		Dobanzi aferente datoriei publice interne		1.730.700	1.362.750	833.588	833.588	833.588		755.458
			30	01	01	Dobanzi aferente datoriei publice interne directe		1.730.700	1.362.750	833.588	833.588	833.588		755.458
6000	02					Partea II-a APARARE, ORDINE PUBLICA SI SIGURANTA NATIONALA		365.600	289.200	220.345	220.345	220.345		293.745





Capi- tol	Sub- capi- tol	Pa- ra- graf	Gru- pa / Titlu	Ar- ti- col	Ali- ne- at	Denumire indicator	Credite de angajament	Credite bugetare		Angajamente bugetare	Angajamente legale	Plati efectuate	Angajamente legale de platit	Cheltuieli efective
								anuale aprobate la finele perioadei de raportare	trimestriale cumulate					
A						B	1	2	3	4	5	6	7=5-6	8
6102			71 01 03			Mobilier, aparatura birotica si alte active corporale								
			71 01 30			Alte active fixe (inclusiv reparatii capitale)		13.000	13.000					2.869
						ORDINE PUBLICA SI SIGURANTA NATIONALA								906
			01			CHELTUIELI CURENTE		142.000	119.800	82.266	82.266	82.266		127.712
			20			TITLUL II BUNURI SI SERVICII		142.000	119.800	82.266	82.266	82.266		84.471
			20 01			Bunuri si servicii		142.000	119.800	82.266	82.266	82.266		84.471
			20 01 01			Furnituri de birou		121.300	103.100	75.992	75.992	75.992		78.574
			20 01 02			Materiale pentru curatenie		10.000	5.000	4.857	4.857	4.857		10.441
			20 01 03			Incalzit, iluminat si forta motrica		3.000	1.500					2.273
			20 01 04			Apa, canal si salubritate		22.500	19.500	15.370	15.370	15.370		15.193
			20 01 05			Carburanti si lubrifianti		2.500	1.900	1.520	1.520	1.520		1.546
			20 01 06			Piese de schimb		22.700	22.700	22.500	22.500	22.500		16.528
			20 01 08			Posta, telecomunicatii, radio, tv, internet		3.000	3.000					946
			20 01 09			Materiale si prestari de servicii cu caracter functional		18.500	14.500	12.274	12.274	12.274		12.162
			20 02			Reparatii curente		39.100	35.000	19.471	19.471	19.471		19.485
			20 05			Bunuri de natura obiectelor de inventar		8.500	5.000	2.124	2.124	2.124		
			20 05 30			Alte obiecte de inventar		4.000	4.000	1.567	1.567	1.567		3.314
			20 11			Carti, publicatii si materiale documentare		4.000	4.000	1.567	1.567	1.567		3.314
			20 30			Alte cheltuieli		4.200	7.700	2.583	2.583	2.583		2.583
			20 30 02			Protocol si reprezentare		1.200	1.200	210	210	210		210
		20 30 03			Prime de asigurare non-viata		3.000	5.500	2.373	2.373	2.373		2.373	
		20 30 30			Alte cheltuieli cu bunuri si servicii			1.000						1.000



Capi- tol	Sub- capi- tol	Pa- ra- graf	Gru- pa / Titlu	Ar- ti- col	Ali- ne- at	Denumire indicator	Credite de angajament	Credite bugetare		Angajamente bugetare	Angajamente legale	Plati efectuate	Angajamente legale de platit	Cheltuieli efective
								anuale aprobrate la finele perioadei de raportare	trimestriale cumulate					
A						B	1	2	3	4	5	6	7=5-6	8
			10	03	03	Contributii de asigurari sociale de sanatate		211.000	162.100	162.100	151.588	151.588		152.768
			10	03	04	Contributii de asigurari pentru accidente de munca si boli profesionale		9.640	7.830	7.830	6.827	6.827		6.882
			10	03	05	Prime de asigurare viata platite de angajator pentru angajati		35.440	26.790	26.790	19.020	19.020		24.963
			20			TITLUL II BUNURI SI SERVICII		2.949.350	2.451.090	2.451.090	2.149.757	2.149.757		2.048.726
			20	01		Bunuri si servicii		702.890	579.400	579.400	494.473	494.473		400.618
			20	01	01	Furnituri de birou		11.000	10.000	10.000	3.903	3.903		6.325
			20	01	02	Materiale pentru curatenie		11.000	8.900	8.900	8.218	8.218		8.831
			20	01	03	Incalzit, iluminat si forta motrica		510.470	424.500	424.500	369.182	369.182		274.555
			20	01	04	Apa, canal si salubritate		27.220	22.400	22.400	13.918	13.918		13.918
			20	01	05	Carburanti si lubrifianti		37.000	31.000	31.000	27.887	27.887		28.903
			20	01	06	Piese de schimb		9.000	8.500	8.500	6.926	6.926		7.076
			20	01	08	Posta, telecomunicatii, radio, tv, internet		13.200	10.100	10.100	7.666	7.666		7.666
			20	01	09	Materiale si prestari de servicii cu caracter functional		14.500	12.500	12.500	10.435	10.435		10.181
			20	01	30	Alte bunuri si servicii pentru intretinere si functionare		69.500	51.500	51.500	46.338	46.338		43.163
			20	02		Reparatii curente		31.420	24.800	24.800	23.589	23.589		23.478
			20	03		Hrana		2.107.590	1.757.590	1.757.590	1.557.630	1.557.630		1.568.916
			20	03	01	Hrana pentru oameni		2.107.590	1.757.590	1.757.590	1.557.630	1.557.630		1.568.916
			20	04		Medicamente si materiale sanitare		10.000	8.000	8.000	6.712	6.712		7.103
			20	04	01	Medicamente		6.600	5.300	5.300	4.613	4.613		4.705
			20	04	02	Materiale sanitare		3.400	2.700	2.700	2.099	2.099		2.398
			20	05		Bunuri de natura obiectelor de inventar		27.320	18.700	18.700	15.956	15.956		



Capi- tol	Sub- capi- tol	Pa- ra- graf	Gru- pa / Titlu	Ar- ti- col	Ali- ne- at	Denumire indicator	Credite de angajament	Credite bugetare		Angajamente bugetare	Angajamente legale	Plati efectuate	Angajamente legale de platit	Cheltuieli efective
								anuale aprobrate la finele perioadei de raportare	trimestriale cumulate					
A						B	1	2	3	4	5	6	7=5-6	8
			71	01	03	Mobilier, aparatura birotica si alte active corporale								
			71	01	30	Alte active fixe (inclusiv reparatii capitale)								11.938
			84			PLATI EFECTUATE IN ANII PRECEDENTI SI RECUPERATE IN ANUL CURENT								19.454
			85			Titlul XV PLATI EFECTUATE IN ANII PRECEDENTI SI RECUPERATE IN ANUL CURENT			-9.411	-9.411	-9.411			
			85	01		Plati efectuate in anii precedenti si recuperate in anul curent			-9.411	-9.411	-9.411			
			85	01	01	Plati efectuate in anii precedenti si recuperate in anul curent (SF)			-9.411	-9.411	-9.411			
6602						SANATATE	13.863.180	14.552.010	9.782.430	411.877	411.877	411.877		411.877
			01			CHELTUIELI CURENTE	13.863.180	14.552.010	9.782.430	411.877	411.877	411.877		411.877
			51			TITLUL VI TRANSFERURI INTRE UNITATI ALE ADMINISTRATIEI PUBLICE								
			51	01		Transferuri curente		688.830	519.630	411.877	411.877	411.877		411.877
			51	01	01	Transferuri catre institutiile publice		560.000	445.800	411.877	411.877	411.877		411.877
			51	01	39	Transferuri din bugetele consiliilor locale si judetene pentru finantarea unitatilor de asistenta medico-sociale		20.000	20.000					
			51	01	46	Transferuri din bugetele locale pentru finantarea cheltuielilor curente din domeniul sanatatii		320.000	265.800	265.800	265.800	265.800		265.800
			51	02		Transferuri de capital		220.000	160.000	146.077	146.077	146.077		146.077
			51	02	28	Transferuri din bugetele locale pentru		128.830	73.830					

Capi- tol	Sub- capi- tol	Pa- ra- graf	Gru- pa / Titlu	Ar- ti- col	Ali- ne- at	Denumire indicator	Credite de angajament	Credite bugetare		Angajamente bugetare	Angajamente legale	Plati efectuate	Angajamente legale de platit	Cheltuieli efective
								anuale aprobrate la finele perioadei de raportare	trimestriale cumulate					
A						B	1	2	3	4	5	6	7=5-6	8
						finantarea cheltuielilor de capital din domeniul sanataii		128.830	73.830					
		56				TITLUL VIII PROIECTE CU FINANTARE DIN FONDURI EXTERNE NERAMBURSABILE (FEN)								
						POSTADERARE	13.863.180	13.863.180	9.262.800					
		56	01			Programe din Fondul European de Dezvoltare Regionala (FEDR)	13.863.180	13.863.180	9.262.800					
		56	01	01		Finantarea nationala*)	4.243.660	4.243.660	2.849.780					
		56	01	02		Finantarea externa nerambursabila	9.619.520	9.619.520	6.413.020					
6702						CULTURA, RECREERE SI RELIGIE	773.080	12.450.580	9.239.380	8.435.266	8.435.266	8.435.266		8.503.451
						CHELTUIELI CURENTE	773.080	12.450.580	9.239.380	8.438.278	8.438.278	8.438.278		8.476.216
		10				TITLUL I CHELTUIELI DE PERSONAL		1.687.000	1.231.490	1.226.485	1.226.485	1.226.485		1.242.688
		10	01			Cheltuieli salariale in bani		1.321.710	965.100	961.294	961.294	961.294		973.897
		10	01	01		Salarii de baza		1.315.710	959.600	957.294	957.294	957.294		969.897
		10	01	13		Indemnizatii de delegare		1.000	1.000					
		10	01	30		Alte drepturi salariale in bani		5.000	4.500	4.000	4.000	4.000		4.000
		10	03			Contributii		365.290	266.390	265.191	265.191	265.191		268.791
		10	03	01		Contributii de asigurari sociale de stat		274.790	200.550	199.761	199.761	199.761		202.476
		10	03	02		Contributii de asigurari de somaj		6.300	4.430	4.348	4.348	4.348		4.401
		10	03	03		Contributii de asigurari sociale de sanatate		68.690	50.090	49.812	49.812	49.812		50.491
		10	03	04		Contributii de asigurari pentru accidente de munca si boli profesionale		4.290	3.130	3.125	3.125	3.125		3.167
		10	03	06		Contributii pentru concedii si indemnizatii		11.220	8.190	8.145	8.145	8.145		8.256
		20				TITLUL II BUNURI SI SERVICII		351.500	302.300	236.235	236.235	236.235		194.731



Capi- tol	Sub- capi- tol	Pa- ra- graf	Gru- pa / Titlu	Ar- ti- col	Ali- ne- at	Denumire indicator	Credite de angajament	Credite bugetare		Angajamente bugetare	Angajamente legale	Plati efectuate	Angajamente legale de platit	Cheltuieli efective
								anuale aprobate la finele perioadei de raportare	trimestriale cumulate					
A						B	1	2	3	4	5	6	7=5-6	8
						FONDURI EXTERNE NERAMBURSABILE (FEN)								
						POSTADERARE	773.080	773.080	550.550	88.460	88.460	88.460		151.699
	56	01				Programe din Fondul European de Dezvoltare Regionala (FEDR)	773.080	773.080	550.550	88.460	88.460	88.460		151.699
	56	01	01			Finantarea nationala*)	293.550	293.550	214.600	53.162	53.162	53.162		106.523
	56	01	02			Finantarea externa nerambursabila	479.530	479.530	335.950	35.298	35.298	35.298		45.176
	59					TITLUL IX ALTE CHELTUIELI		5.079.000	3.314.000	3.248.098	3.248.098	3.248.098		3.248.098
	59	11				Asociatii si fundatii		9.000	9.000	9.000	9.000	9.000		9.000
	59	12				Sustinerea cultelor		70.000	50.000	50.000	50.000	50.000		50.000
	59	15				Contributii la salarizarea personalului neclerical		4.965.000	3.220.000	3.189.098	3.189.098	3.189.098		3.189.098
	59	22				Actiuni cu caracter stiintifice si social-cultural		35.000	35.000					
	70					CHELTUIELI DE CAPITAL								27.235
	71					TITLUL X ACTIVE NEFINANCIARE								27.235
	71	01				Active fixe								27.235
	71	01	03			Mobilier, aparatura birotica si alte active corporale								27.235
	71	01	30			Alte active fixe (inclusiv reparatii capitale)								16.355
	84					PLATI EFECTUATE IN ANII PRECEDENTI SI RECUPERATE IN ANUL CURENT								10.880
	85					Titlul XV PLATI EFECTUATE IN ANII PRECEDENTI SI RECUPERATE IN ANUL CURENT				-3.012	-3.012	-3.012		
	85	01				Plati efectuate in anii precedenti si recuperate in anul curent				-3.012	-3.012	-3.012		
										-3.012	-3.012	-3.012		



Capi- tol	Sub- capi- tol	Pa- ra- graf	Gru- pa / Titlu	Ar- ti- col	Ali- ne- at	Denumire indicator	Credite de angajament	Credite bugetare		Angajamente bugetare	Angajamente legale	Plati efectuate	Angajamente legale de platit	Cheltuieli efective
								anuale aprobrate la finele perioadei de raportare	trimestriale cumulate					
A						B	1	2	3	4	5	6	7=5-6	8
			85	01	01	Plati efectuate in anii precedenti si recuperate in anul curent (SF)				-3.012	-3.012	-3.012		
6802						ASIGURARI SI ASISTENTA SOCIALA		93.198.000	78.260.840	71.486.647	71.486.647	71.486.647		74.026.822
				01		CHELTUIELI CURENTE		93.023.600	78.086.440	71.561.718	71.561.718	71.561.718		73.578.256
				10		TITLUL I CHELTUIELI DE PERSONAL		24.750.000	19.201.860	18.266.028	18.266.028	18.266.028		18.387.268
				10	01	Cheltuieli salariale in bani		19.290.510	14.995.050	14.249.523	14.249.523	14.249.523		14.357.474
				10	01	01 Salarii de baza		17.371.640	13.376.000	12.787.637	12.787.637	12.787.637		12.894.554
				10	01	05 Sporuri pentru conditii de munca		660.560	579.000	489.724	489.724	489.724		488.513
				10	01	06 Alte sporuri		1.167.590	975.000	920.183	920.183	920.183		921.217
				10	01	12 Indemnizatii platite unor persoane din afara unitatii		19.980	2.400	1.607	1.607	1.607		3.999
				10	01	13 Indemnizatii de delegare		1.950	1.650	208	208	208		312
				10	01	30 Alte drepturi salariale in bani		68.790	61.000	50.164	50.164	50.164		48.879
				10	02	Cheltuieli salariale in natura		60.800	45.600	44.802	44.802	44.802		44.802
				10	02	01 Tichete de masa		60.800	45.600	44.802	44.802	44.802		44.802
				10	03	Contributii		5.398.690	4.161.210	3.971.703	3.971.703	3.971.703		3.984.992
				10	03	01 Contributii de asigurari sociale de stat		4.047.720	3.118.620	2.988.594	2.988.594	2.988.594		3.011.812
				10	03	02 Contributii de asigurari de somaj		96.400	74.970	70.825	70.825	70.825		75.042
				10	03	03 Contributii de asigurari sociale de sanatate		1.006.430	779.670	740.947	740.947	740.947		742.524
				10	03	04 Contributii de asigurari pentru accidente de munca si boli profesionale		45.330	34.950	33.458	33.458	33.458		34.200
				10	03	06 Contributii pentru concedii si indemnizatii		202.810	153.000	137.879	137.879	137.879		121.414
			20			TITLUL II BUNURI SI SERVICII		11.075.000	10.145.380	7.654.393	7.654.393	7.654.393		9.264.201
			20	01		Bunuri si servicii		4.051.470	3.619.840	2.717.233	2.717.233	2.717.233		3.022.208

Capi- tol	Sub- capi- tol	Pa- ra- graf	Gru- pa / Titlu	Ar- ti- col	Ali- ne- at	Denumire indicator	Credite de angajament	Credite bugetare		Angajamente bugetare	Angajamente legale	Plati efectuate	Angajamente legale de platit	Cheltuieli efective
								anuale aprobrate la finele perioadei de raportare	trimestriale cumulate					
A						B	1	2	3	4	5	6	7=5-6	8
	20	01	01			Furnituri de birou		105.000	80.000	79.664	79.664	79.664		122.426
	20	01	02			Materiale pentru curatenie		226.000	177.000	176.820	176.820	176.820		167.410
	20	01	03			Incalzit, iluminat si forta motrica		2.453.540	2.253.540	1.533.394	1.533.394	1.533.394		1.721.803
	20	01	04			Apa, canal si salubritate		638.530	569.000	542.771	542.771	542.771		558.252
	20	01	05			Carburanti si lubrifianti		146.400	109.800	70.000	70.000	70.000		95.338
	20	01	06			Piese de schimb		20.000	16.000	13.593	13.593	13.593		22.546
	20	01	08			Posta, telecomunicatii, radio, tv, internet		126.000	120.000	84.981	84.981	84.981		93.527
	20	01	09			Materiale si prestari de servicii cu caracter functional		41.000	34.500	25.844	25.844	25.844		30.183
	20	01	30			Alte bunuri si servicii pentru intretinere si functionare		295.000	260.000	190.166	190.166	190.166		210.723
	20	02				Reparatii curente		300.000	230.000	194.207	194.207	194.207		254.578
	20	03				Hrana		4.616.000	4.362.000	3.520.546	3.520.546	3.520.546		3.992.707
	20	03	01			Hrana pentru oameni		4.616.000	4.362.000	3.520.546	3.520.546	3.520.546		3.992.707
	20	04				Medicamente si materiale sanitare		420.000	360.000	83.075	83.075	83.075		296.688
	20	04	01			Medicamente		320.000	285.000	49.091	49.091	49.091		231.026
	20	04	02			Materiale sanitare		40.000	30.000	1.602	1.602	1.602		26.574
	20	04	04			Dezinfectanti		60.000	45.000	32.382	32.382	32.382		39.088
	20	05				Bunuri de natura obiectelor de inventar		764.530	698.130	480.729	480.729	480.729		907.245
	20	05	01			Uniforme si echipament		329.040	329.040	166.312	166.312	166.312		451.991
	20	05	03			Lenjerie si accesorii de pat		202.690	202.690	150.004	150.004	150.004		209.555
	20	05	30			Alte obiecte de inventar		232.800	166.400	164.413	164.413	164.413		245.699
	20	06				Deplasari, detasari, transferari		20.000	18.000	8.296	8.296	8.296		8.410
	20	06	01			Deplasari interne, detasari, transferari		20.000	18.000	8.296	8.296	8.296		8.410
	20	11				Carti, publicatii si materiale documentare		4.000	4.000	545	545	545		765




Capi- tol	Sub- capi- tol	Pa- ra- graf	Gru- pa / Titlu	Ar- ti- col	Ali- ne- at	Denumire indicator	Credite de angajament	Credite bugetare		Angajamente bugetare	Angajamente legale	Plati efectuate	Angajamente legale de platit	Cheltuieli efective
								anuale aprobrate la finele perioadei de raportare	trimestriale cumulate					
A						B	1	2	3	4	5	6	7=5-6	8
						IN ANUL CURENT		-600	-600	-124.647	-124.647	-124.647		
			85	01		Plati efectuate in anii precedenti si recuperate in anul curent		-600	-600	-124.647	-124.647	-124.647		
			85	01	01	Plati efectuate in anii precedenti si recuperate in anul curent (SF)		-600	-600	-124.647	-124.647	-124.647		
7000	02					Partea IV-a SERVICII SI DEZVOLTARE PUBLICA, LOCUINTE, MEDIU SI APE	108.077.190	128.371.050	88.864.930	3.964.313	3.964.313	3.964.313		230.000
7402						PROTECTIA MEDIULUI	108.077.190	128.371.050	88.864.930	3.964.313	3.964.313	3.964.313		230.000
			01			CHELTUIELI CURENTE	108.077.190	122.336.570	82.830.450	1.429.832	1.429.832	1.429.832		230.000
			55			TITLUL VII ALTE TRANSFERURI		14.259.380	10.617.880	230.000	230.000	230.000		230.000
			55	01		A. Transferuri interne		14.259.380	10.617.880	230.000	230.000	230.000		230.000
			55	01	18	Alte transferuri curente interne		14.259.380	10.617.880	230.000	230.000	230.000		230.000
			56			TITLUL VIII PROIECTE CU FINANTARE DIN FONDURI EXTERNE NERAMBURSABILE (FEN)								
						POSTADERARE	108.077.190	108.077.190	72.212.570	1.199.832	1.199.832	1.199.832		
			56	01		Programe din Fondul European de Dezvoltare Regionala (FEDR)	76.271.700	76.271.700	51.008.910	389.725	389.725	389.725		
			56	01	01	Finantarea nationala*)	76.271.700	76.271.700	51.008.910	389.725	389.725	389.725		
			56	03		Programe din Fondul de Coeziune (FC)	31.805.490	31.805.490	21.203.660	810.107	810.107	810.107		
			56	03	02	Finantarea externa nerambursabila	31.805.490	31.805.490	21.203.660	810.107	810.107	810.107		
			70			CHELTUIELI DE CAPITAL		6.034.480	6.034.480	2.534.481	2.534.481	2.534.481		
			71			TITLUL X ACTIVE NEFINANCIARE		6.034.480	6.034.480	2.534.481	2.534.481	2.534.481		
			71	01		Active fixe		6.034.480	6.034.480	2.534.481	2.534.481	2.534.481		
			71	01	01	Constructii		6.034.480	6.034.480	2.534.481	2.534.481	2.534.481		
8000	02					Partea V-a ACTIUNI ECONOMICE	13.896.080	52.982.260	44.777.710	31.909.381	31.909.381	31.909.381		9.993.022
8102						COMBUSTIBILI SI ENERGIE		1.820.970	2.702.300	1.820.965	1.820.965	1.820.965		
			70			CHELTUIELI DE CAPITAL		1.820.970	2.702.300	1.820.965	1.820.965	1.820.965		

Capi- tol	Sub- capi- tol	Pa- ra- graf	Gru- pa / Titlu	Ar- ti- col	Ali- ne- at	Denumire indicator	Credite de angajament	Credite bugetare		Angajamente bugetare	Angajamente legale	Plati efectuate	Angajamente legale de platit	Cheltuieli efective
								anuale aprobrate la finele perioadei de raportare	trimestriale cumulate					
A						B	1	2	3	4	5	6	7=5-6	8
8302	71					TITLUL X ACTIVE NEFINANCIARE		1.820.970	2.702.300	1.820.965	1.820.965	1.820.965		
	71	01				Active fixe		1.820.970	2.702.300	1.820.965	1.820.965	1.820.965		
	71	01	30			Alte active fixe (inclusiv reparatii capitale)		1.820.970	2.702.300	1.820.965	1.820.965	1.820.965		
						AGRICULTURA, SILVICULTURA, SI VANATOARE	500.000	1.500.000	1.302.000	814.743	814.743	814.743		681.362
		01				CHELTUIELI CURENTE	500.000	1.507.800	1.309.800	822.530	822.530	822.530		681.362
		51				TITLUL VI TRANSFERURI INTRE UNITATI ALE ADMINISTRATIEI PUBLICE		1.007.800	809.800	681.362	681.362	681.362		681.362
		51	01			Transferuri curente		1.007.800	809.800	681.362	681.362	681.362		681.362
		51	01	01		Transferuri catre institutiile publice		200.000	170.000	170.000	170.000	170.000		170.000
		51	01	49		Transferuri din bugetele locale pentru finantarea Camerelor Agricole		807.800	639.800	511.362	511.362	511.362		511.362
		56				TITLUL VIII PROIECTE CU FINANTARE DIN FONDURI EXTERNE NERAMBURSABILE (FEN)								
						POSTADERARE	500.000	500.000	500.000	141.168	141.168	141.168		
		56	01			Programe din Fondul European de Dezvoltare Regionala (FEDR)	500.000	500.000	500.000	141.168	141.168	141.168		
		56	01	01		Finantarea nationala*)	500.000	500.000	500.000	141.168	141.168	141.168		
		84				TITLUL XV PLATI EFECTUATE IN ANII PRECEDENTI SI RECUPERATE IN ANUL CURENT		-7.800	-7.800	-7.787	-7.787	-7.787		
	85				Titlul XV PLATI EFECTUATE IN ANII PRECEDENTI SI RECUPERATE IN ANUL CURENT		-7.800	-7.800	-7.787	-7.787	-7.787			
	85	01			Plati efectuate in anii precedenti si recuperate in anul curent		-7.800	-7.800	-7.787	-7.787	-7.787			



Capi- tol	Sub- capi- tol	Pa- ra- graf	Gru- pa / Titlu	Ar- ti- col	Ali- ne- at	Denumire indicator	Credite de angajament	Credite bugetare		Angajamente bugetare	Angajamente legale	Plati efectuate	Angajamente legale de platit	Cheltuieli efective
								anuale aprobrate la finele perioadei de raportare	trimestriale cumulate					
A						B	1	2	3	4	5	6	7=5-6	8
						IN ANUL CURENT								
						Plati efectuate in anii precedenti si recuperate in anul curent				-4.401	-4.401	-4.401		
						Plati efectuate in anii precedenti si recuperate in anul curent (SF)				-4.401	-4.401	-4.401		
						ALTE ACTIUNI ECONOMICE	7.237.030	7.237.030	4.879.710	-4.401	-4.401	-4.401		
						CHELTUIELI CURENTE	7.237.030	7.237.030	4.879.710	1.902	1.902	1.902		
						TITLUL VIII PROIECTE CU FINANTARE DIN FONDURI EXTERNE NERAMBURSABILE (FEN)				1.902	1.902	1.902		
						POSTADERARE								
						Programe din Fondul European de Dezvoltare Regionala (FEDR)	7.237.030	7.237.030	4.879.710	1.902	1.902	1.902		
						Finantarea nationala*)	7.237.030	7.237.030	4.879.710	1.902	1.902	1.902		
						Finantarea externa nerambursabila	2.284.060	2.284.060	1.577.710	1.902	1.902	1.902		
							4.952.970	4.952.970	3.302.000					

Conducatorul institutiei,

Conducatorul compartimentului  
financiar-contabil

## TOTAL JUDET

CONTUL DE EXECUTIE AL BUGETULUI LOCAL - CHELTUIELI  
 SECTIUNEA DE FUNCTIONARE  
 30.09.2012

Pag. 1 - lei-

Capi- tol	Sub- capi- tol	Pa- ra- graf	Gru- pa / Titlu	Ar- ti- col	Ali- ne- at	Denumire indicator	Credite de angajament	Credite bugetare		Angajamente bugetare	Angajamente legale	Plati efectuate	Angajamente legale de platit	Cheltuieli efective
								anuale aprobrate la finele perioadei de raportare	trimestriale cumulate					
A						B	1	2	3	4	5	6	7=5-6	8
5002						TOTAL CHELTUIELI		171.662.340	141.996.120	120.164.877	119.522.786	119.522.786	✓	110.742.173
	01					CHELTUIELI CURENTE		171.670.740	142.004.520	120.338.076	119.695.985	119.695.985		110.742.173
	10					TITLUL I CHELTUIELI DE PERSONAL		36.888.900	28.546.780	27.460.801	27.120.043	27.120.043		27.352.213
	20					TITLUL II BUNURI SI SERVICII		39.902.110	35.502.220	31.202.141	30.900.808	30.900.808		23.269.413
	30					TITLUL III DOBANZI		1.730.700	1.362.750	833.588	833.588	833.588		755.458
	51					TITLUL VI TRANSFERURI INTRE UNITATI ALE ADMINISTRATIEI PUBLICE		7.799.800	6.589.040	6.031.839	6.031.839	6.031.839		6.031.839
	55					TITLUL VII ALTE TRANSFERURI		16.395.630	12.754.130	2.133.936	2.133.936	2.133.936		371.989
	57					TITLUL VIII ASISTENTA SOCIALA		63.874.600	53.935.600	49.427.673	49.427.673	49.427.673		49.713.163
	59					TITLUL IX ALTE CHELTUIELI		5.079.000	3.314.000	3.248.098	3.248.098	3.248.098		3.248.098
	84					PLATI EFECTUATE IN ANII PRECEDENTI SI RECUPERATE IN ANUL CURENT		-8.400	-8.400	-173.199	-173.199	-173.199		
	85					Titlul XV PLATI EFECTUATE IN ANII PRECEDENTI SI RECUPERATE IN ANUL CURENT		-8.400	-8.400	-173.199	-173.199	-173.199		
5100	02					Partea I-a SERVICII PUBLICE GENERALE		11.343.660	9.373.330	7.668.222	7.668.222	7.668.222		7.597.550
5102						AUTORITATI PUBLICE SI ACTIUNI EXTERNE		7.442.160	6.002.650	5.240.796	5.240.796	5.240.796	✓	5.338.165
	01					CHELTUIELI CURENTE		7.442.160	6.002.650	5.262.475	5.262.475	5.262.475	✓	5.338.165
	10					TITLUL I CHELTUIELI DE PERSONAL		4.778.000	3.645.500	3.525.600	3.525.600	3.525.600	✓	3.592.267
	10	01				Cheltuieli salariale in bani		3.730.000	2.922.000	2.815.566	2.815.566	2.815.566		2.858.556
	10	01	01			Salarii de baza		2.910.000	2.330.000	2.328.052	2.328.052	2.328.052		2.386.802
	10	01	05			Sporuri pentru conditii de munca		251.000	190.000	185.950	185.950	185.950		167.410
	10	01	12			Indemnizatii platite unor persoane din afara unitatii		471.000	340.000	259.942	259.942	259.942		286.085
	10	01	13			Indemnizatii de delegare		15.000	12.000	7.852	7.852	7.852		6.747
	10	01	30			Alte drepturi salariale in bani		83.000	50.000	33.770	33.770	33.770		11.512



Capi- tol	Sub- capi- tol	Pa- ra- graf	Gru- pa / Titlu	Ar- ti- col	Ali- ne- at	Denumire indicator	Credite de angajament	Credite bugetare		Angajamente bugetare	Angajamente legale	Plati efectuate	Angajamente legale de platit	Cheltuieli efective	
								anuale aprobrate la finele perioadei de raportare	trimestriale cumulate						
								1	2						3
A						B									
			10	03		Contributii		1.048.000	723.500	710.034	710.034	710.034			733.711
			10	03	01	Contributii de asigurari sociale de stat		791.000	541.000	539.749	539.749	539.749			546.125
			10	03	02	Contributii de asigurari de somaj		23.000	16.000	12.875	12.875	12.875			13.027
			10	03	03	Contributii de asigurari sociale de sanatate		213.000	147.000	145.407	145.407	145.407			148.310
			10	03	04	Contributii de asigurari pentru accidente de munca si boli profesionale		6.500	5.500	3.890	3.890	3.890			3.936
			10	03	06	Contributii pentru concedii si indemnizatii		14.500	14.000	8.113	8.113	8.113			22.313
			20			TITLUL II BUNURI SI SERVICII		2.379.860	2.072.850	1.594.886	1.594.886	1.594.886			1.603.909
			20	01		Bunuri si servicii		1.349.360	1.156.900	966.788	966.788	966.788			959.743
			20	01	01	Furnituri de birou		175.000	135.000	104.606	104.606	104.606			107.926
			20	01	02	Materiale pentru curatenie		15.000	12.000	6.104	6.104	6.104			6.761
			20	01	03	Incalzit, iluminat si forta motrica		240.000	235.000	206.939	206.939	206.939			159.834
			20	01	04	Apa, canal si salubritate		17.000	17.000	12.176	12.176	12.176			6.425
			20	01	05	Carburanti si lubrifianti		80.000	80.000	45.000	45.000	45.000			58.250
			20	01	06	Piese de schimb		25.000	19.000	12.664	12.664	12.664			13.318
			20	01	07	Transport		5.000	4.000	3.795	3.795	3.795			3.795
			20	01	08	Posta, telecomunicatii, radio, tv, internet		100.000	80.000	52.726	52.726	52.726			60.011
			20	01	09	Materiale si prestari de servicii cu caracter functional		50.000	40.400	40.367	40.367	40.367			35.733
			20	01	30	Alte bunuri si servicii pentru intretinere si functionare		642.360	534.500	482.411	482.411	482.411			507.690
			20	05		Bunuri de natura obiectelor de inventar		35.000	27.000	15.520	15.520	15.520			37.286

Capi- tol	Sub- capi- tol	Pa- ra- graf	Gru- pa / Titlu	Ar- ti- col	Ali- ne- at	Denumire indicator	Credite de angajament	Credite bugetare		Angajamente bugetare	Angajamente legale	Plati efectuate	Angajamente legale de platit	Cheltuieli efective
								anuale aprobrate la finele perioadei de raportare	trimestriale cumulate					
								1	2					
A						B								
	20	05	30			Alte obiecte de inventar		35.000	27.000	15.520	15.520	15.520		37.286
	20	06				Deplasari, detasari, transferari		80.000	70.000	34.333	34.333	34.333		33.533
	20	06	01			Deplasari interne, detasari, transferari		70.000	60.000	34.333	34.333	34.333		33.533
	20	06	02			Deplasari in strainatate		10.000	10.000					
	20	11				Carti, publicatii si materiale documentare		25.000	11.950	8.853	8.853	8.853		4.772
	20	13				Pregatire profesionala		25.000	23.000	4.860	4.860	4.860		4.860
	20	25				Cheltuieli judiciare si extrajudiciare derivate din actiuni in reprezentarea intereselor statului, potrivit dispozitiilor legale		1.400	1.400	1.376	1.376	1.376		1.376
	20	30				Alte cheltuieli		864.100	782.600	563.156	563.156	563.156		562.339
	20	30	01			Reclama si publicitate		60.000	40.000	30.329	30.329	30.329		28.602
	20	30	02			Protocol si reprezentare		5.000	4.000	1.886	1.886	1.886		1.886
	20	30	03			Prime de asigurare non-viata		20.000	15.000	5.863	5.863	5.863		8.398
	20	30	04			Chirii		141.000	141.000	96.614	96.614	96.614		79.449
	20	30	07			Fondul Presedintelui/Fondul conducato- rului institutiei publice		2.500	2.000	561	561	561		561
	20	30	30			Alte cheltuieli cu bunuri si servicii		635.600	580.600	427.903	427.903	427.903		443.443
	55					TITLUL VII ALTE TRANSFERURI		284.300	284.300	141.989	141.989	141.989		141.989
	55	01				A. Transferuri interne		284.300	284.300	141.989	141.989	141.989		141.989
	55	01	18			Alte transferuri curente interne		284.300	284.300	141.989	141.989	141.989		141.989
	84					PLATI EFECTUATE IN ANII PRECEDENTI SI RECUPERATE IN ANUL CURENT								
	85					Titlul XV PLATI EFECTUATE IN ANII PRECEDENTI SI RECUPERATE				-21.679	-21.679	-21.679		

Capi- tol	Sub- capi- tol	Pa- ra- graf	Gru- pa / Titlu	Ar- ti- col	Ali- ne- at	Denumire indicator	Credite de angajament	Credite bugetare		Angajamente bugetare	Angajamente legale	Plati efectuate	Angajamente legale de platit	Cheltuieli efective
								anuale aprobrate la finele perioadei de raportare	trimestriale cumulate					
A						B	1	2	3	4	5	6	7=5-6	8
						IN ANUL CURENT								
						85 01 Plati efectuate in anii precedenti si recuperate in anul curent				-21.679	-21.679	-21.679		
						85 01 01 Plati efectuate in anii precedenti si recuperate in anul curent (SF)				-21.679	-21.679	-21.679		
						ALTE SERVICII PUBLICE GENERALE				-21.679	-21.679	-21.679		
5402						01 CHELTUIELI CURENTE		1.576.800	1.510.930	1.239.745	1.239.745	1.239.745		1.252.771
						10 TITLUL I CHELTUIELI DE PERSONAL		1.576.800	1.510.930	1.242.007	1.242.007	1.242.007		1.252.771
						10 01 Cheltuieli salariale in bani		323.900	325.630	300.388	300.388	300.388		300.388
						10 01 12 Indemnizatii platite unor persoane din afara unitatii		312.300	317.400	294.614	294.614	294.614		294.614
						10 01 13 Indemnizatii de delegare		271.200	278.000	271.125	271.125	271.125		271.125
						10 01 30 Alte drepturi salariale in bani		2.700	10.000	2.475	2.475	2.475		2.475
						10 03 Contributii		38.400	29.400	21.014	21.014	21.014		21.014
						10 03 01 Contributii de asigurari sociale de stat		11.600	8.230	5.774	5.774	5.774		5.774
						10 03 02 Contributii de asigurari de somaj		7.490	5.250	4.367	4.367	4.367		4.367
						10 03 03 Contributii de asigurari sociale de sanatate		300	290	105	105	105		105
						10 03 04 Contributii de asigurari pentru accidente de munca si boli profesionale		3.050	2.190	1.092	1.092	1.092		1.092
						10 03 06 Contributii pentru concedii si indemnizatii		160	100	32	32	32		32
						20 TITLUL II BUNURI SI SERVICII		600	400	178	178	178		178
						20 01 Bunuri si servicii		350.900	388.500	337.619	337.619	337.619		348.383
						20 01 01 Furnituri de birou		41.400	74.500	37.049	37.049	37.049		38.299
								3.900	10.000	3.781	3.781	3.781		3.900

Capi- tol	Sub- capi- tol	Pa- ra- graf	Gru- pa / Titlu	Ar- ti- col	Ali- ne- at	Denumire indicator	Credite de angajament	Credite bugetare		Angajamente bugetare	Angajamente legale	Plati efectuate	Angajamente legale de platit	Cheltuieli efective
								anuale aprobrate la finele perioadei de raportare	trimestriale cumulate					
								1	2					
A						B								
	20	01	05			Carburanti si lubrifianti		6.500	6.500	6.500	6.500	6.500		7.750
	20	01	08			Posta, telecomunicatii, radio, tv, internet		4.600	13.000	2.372	2.372	2.372		2.372
	20	01	09			Materiale si prestari de servicii cu caracter functional		11.000	10.000	9.035	9.035	9.035		9.035
	20	01	30			Alte bunuri si servicii pentru intretinere si functionare		15.400	35.000	15.361	15.361	15.361		15.242
	20	03				Hrana		31.500	31.500	29.374	29.374	29.374		29.374
	20	03	01			Hrana pentru oameni		31.500	31.500	29.374	29.374	29.374		29.374
	20	05				Bunuri de natura obiectelor de inventar		7.500	7.500	7.451	7.451	7.451		16.965
	20	05	01			Uniforme si echipament		7.500	7.500	7.451	7.451	7.451		16.965
	20	05	30			Alte obiecte de inventar		1.500	6.000	225	225	225		225
	20	06				Deplasari, detasari, transferari		1.500	6.000	225	225	225		225
	20	06	01			Deplasari interne, detasari, transferari		9.000	9.000	3.520	3.520	3.520		3.520
	20	13				Pregatire profesionala		260.000	260.000	260.000	260.000	260.000		260.000
	20	30				Alte cheltuieli		260.000	260.000	260.000	260.000	260.000		260.000
	20	30	30			Alte cheltuieli cu bunuri si servicii		260.000	260.000	260.000	260.000	260.000		260.000
	51					TITLUL VI TRANSFERURI INTRE UNITATI ALE ADMINISTRATIEI PUBLICE		902.000	796.800	604.000	604.000	604.000		604.000
	51	01				Transferuri curente		902.000	796.800	604.000	604.000	604.000		604.000
	51	01	01			Transferuri catre institutiile publice		850.000	744.800	602.000	602.000	602.000		602.000
	51	01	24			Transferuri din bugetele consiliilor locale si judetene pentru acordarea unor ajutoare catre unitatile administrativ- teritoriale in situatii de extrema dificultate		52.000	52.000	2.000	2.000	2.000		2.000

Capi- tol	Sub- capi- tol	Pa- ra- graf	Gru- pa / Titlu	Ar- ti- col	Ali- ne- at	Denumire indicator	Credite de angajament	Credite bugetare		Angajamente bugetare	Angajamente legale	Plati efectuate	Angajamente legale de platit	Cheltuieli efective
								anuale aprobrate la finele perioadei de raportare	trimestriale cumulate					
A						B	1	2	3	4	5	6	7=5-6	8
			84			PLATI EFECTUATE IN ANII PRECEDENTI SI RECUPERATE IN ANUL CURENT								
			85			Titlul XV PLATI EFECTUATE IN ANII PRECEDENTI SI RECUPERATE IN ANUL CURENT				-2.262	-2.262	-2.262		
			85	01		Plati efectuate in anii precedenti si recuperate in anul curent				-2.262	-2.262	-2.262		
			85	01	01	Plati efectuate in anii precedenti si recuperate in anul curent (SF)				-2.262	-2.262	-2.262		
5502						TRANZACTII PRIVIND DATORIA PUBLICA SI IMPRUMUTURI				-2.262	-2.262	-2.262		
			01			CHELTUIELI CURENTE		2.324.700	1.859.750	1.187.681	1.187.681	1.187.681		1.006.614
			20			TITLUL II BUNURI SI SERVICII		2.324.700	1.859.750	1.187.681	1.187.681	1.187.681		1.006.614
			20	24		Comisioane si alte costuri aferente imprumuturilor		594.000	497.000	354.093	354.093	354.093		251.156
			20	24	02	Comisioane si alte costuri aferente imprumuturilor interne		594.000	497.000	354.093	354.093	354.093		251.156
			30			TITLUL III DOBANZI		594.000	497.000	354.093	354.093	354.093		251.156
			30	01		Dobanzi aferente datoriei publice interne		1.730.700	1.362.750	833.588	833.588	833.588		755.458
			30	01	01	Dobanzi aferente datoriei publice interne directe		1.730.700	1.362.750	833.588	833.588	833.588		755.458
6000	02					Partea II-a APARARE, ORDINE PUBLICA SI SIGURANTA NATIONALA								
6002						APARARE		352.600	276.200	220.345	220.345	220.345		246.647
			01			CHELTUIELI CURENTE		210.600	156.400	138.079	138.079	138.079		162.176
			20			TITLUL II BUNURI SI SERVICII		210.600	156.400	138.079	138.079	138.079		162.176
								210.600	156.400	138.079	138.079	138.079		162.176

Capi- tol	Sub- capi- tol	Pa- ra- graf	Gru- pa / Titlu	Ar- ti- col	Ali- ne- at	Denumire indicator	Credite de angajament	Credite bugetare		Angajamente bugetare	Angajamente legale	Plati efectuate	Angajamente legale de platit	Cheltuieli efective
								anuale aprobrate la finele perioadei de raportare	trimestriale cumulate					
								A	B					
			20	01		Bunuri si servicii		203.800	153.900	137.221	137.221	137.221		160.592
			20	01	01	Furnituri de birou		6.000	3.000	2.997	2.997	2.997		12.182
			20	01	02	Materiale pentru curatenie		5.000	2.500	2.498	2.498	2.498		7.476
			20	01	03	Incalzit, iluminat si forta motrica		52.200	42.200	41.502	41.502	41.502		41.762
			20	01	04	Apa, canal si salubritate		10.000	7.500	6.169	6.169	6.169		5.928
			20	01	05	Carburanti si lubrifianti		9.000	5.400					7.040
			20	01	08	Posta, telecomunicatii, radio, tv, internet		13.900	10.400	10.150	10.150	10.150		10.218
			20	01	09	Materiale si prestari de servicii cu caracter functional		107.700	82.900	73.905	73.905	73.905		75.986
			20	04		Medicamente si materiale sanitare		1.200	900	678	678	678		678
			20	04	04	Dezinfectanti		1.200	900	678	678	678		678
			20	05		Bunuri de natura obiectelor de inventar								678
			20	05	30	Alte obiecte de inventar								726
			20	11		Carti, publicatii si materiale documentare		2.000						726
			20	30		Alte cheltuieli		3.600	1.600	180	180	180		180
			20	30	03	Prime de asigurare non-viata		2.000						
			20	30	30	Alte cheltuieli cu bunuri si servicii		1.600	1.600	180	180	180		180
6102						ORDINE PUBLICA SI SIGURANTA NATIONALA		142.000	119.800	82.266	82.266	82.266		84.471
			01			CHELTUIELI CURENTE		142.000	119.800	82.266	82.266	82.266		84.471
			20			TITLUL II BUNURI SI SERVICII		142.000	119.800	82.266	82.266	82.266		84.471
			20	01		Bunuri si servicii		121.300	103.100	75.992	75.992	75.992		78.574
			20	01	01	Furnituri de birou		10.000	5.000	4.857	4.857	4.857		10.441
			20	01	02	Materiale pentru curatenie		3.000	1.500					2.273
			20	01	03	Incalzit, iluminat si forta motrica		22.500	19.500	15.370	15.370	15.370		15.193

Capi- tol	Sub- capi- tol	Pa- ra- graf	Gru- pa / Titlu	Ar- ti- col	Ali- ne- at	Denumire indicator	Credite de angajament	Credite bugetare		Angajamente bugetare	Angajamente legale	Plati efectuate	Angajamente legale de platit	Cheltuieli efective
								anuale aprobrate la finele perioadei de raportare	trimestriale cumulate					
								1	2					
A						B	1	2	3	4	5	6	7=5-6	8
			20	01	04	Apa, canal si salubritate		2.500	1.900	1.520	1.520	1.520		
			20	01	05	Carburanti si lubrifianti		22.700	22.700	22.500	22.500	22.500		1.546
			20	01	06	Piese de schimb		3.000	3.000					16.528
			20	01	08	Posta, telecomunicatii, radio, tv, internet		18.500	14.500	12.274	12.274	12.274		946
			20	01	09	Materiale si prestari de servicii cu caracter functional		39.100	35.000	19.471	19.471	19.471		12.162
			20	02		Reparatii curente		8.500	5.000	2.124	2.124	2.124		19.485
			20	05		Bunuri de natura obiectelor de inventar		4.000	4.000	1.567	1.567	1.567		3.314
			20	05	30	Alte obiecte de inventar		4.000	4.000	1.567	1.567	1.567		3.314
			20	11		Carti, publicatii si materiale documentare		4.000						
			20	30		Alte cheltuieli		4.200	7.700	2.583	2.583	2.583		2.583
			20	30	02	Protocol si reprezentare		1.200	1.200	210	210	210		210
			20	30	03	Prime de asigurare non-viata		3.000	5.500	2.373	2.373	2.373		2.373
			20	30	30	Alte cheltuieli cu bunuri si servicii			1.000					
6500	02					Partea III-a CHELTUIELI SOCIAL-CULTURALE		121.005.850	99.705.860	91.261.709	90.619.618	90.619.618		92.674.954
6502						INVATAMANT		15.745.350	12.485.390	11.065.955	10.423.864	10.423.864		10.360.304
						CHELTUIELI CURENTE		15.745.350	12.485.390	11.075.366	10.433.275	10.433.275		10.360.304
						TITLUL I CHELTUIELI DE PERSONAL		5.350.000	4.142.300	4.142.300	3.801.542	3.801.542		3.829.602
						Cheltuieli salariale in bani		4.252.240	3.296.660	3.296.660	3.002.502	3.002.502		3.018.557
						Salarii de baza		3.572.700	2.767.430	2.767.430	2.718.665	2.718.665		2.754.664
						Sporuri pentru conditii de munca		25.220	25.200	25.200	22.845	22.845		16.101
						Alte sporuri		9.360	7.920	7.920	6.650	6.650		6.801
						Fond pentru posturi ocupate prin cumul		17.800	12.840	12.840	12.840	12.840		11.860
						Fond aferent platii cu ora		122.160	99.100	99.100	79.766	79.766		78.872

Capi- tol	Sub- capi- tol	Pa- ra- graf	Gru- pa / Titlu	Ar- ti- col	Ali- ne- at	Denumire indicator	Credite de angajament	Credite bugetare		Angajamente bugetare	Angajamente legale	Plati efectuate	Angajamente legale de platit	Cheltuieli efective
								anuale aprobrate la finele perioadei de raportare	trimestriale cumulate					
								A	B					
			10	01	13	Indemnizatii de delegare		400	1.170	1.170	182	182		182
			10	01	15	Alocatii pentru transportul la si de la locul de munca		114.100	98.000	98.000	80.071	80.071		80.071
			10	03		Contributii		390.500	285.000	285.000	81.483	81.483		70.006
			10	03	01	Contributii de asigurari sociale de stat		1.097.760	845.640	845.640	799.040	799.040		811.045
			10	03	02	Contributii de asigurari de somaj		821.630	633.620	633.620	607.199	607.199		611.913
			10	03	03	Contributii de asigurari sociale de sanatate		20.050	15.300	15.300	14.406	14.406		14.519
			10	03	04	Contributii de asigurari pentru accidente de munca si boli profesionale		211.000	162.100	162.100	151.588	151.588		152.768
			10	03	05	Prime de asigurare viata platite de angajator pentru angajati		9.640	7.830	7.830	6.827	6.827		6.882
			20			TITLUL II BUNURI SI SERVICII		35.440	26.790	26.790	19.020	19.020		24.963
			20	01		Bunuri si servicii		2.949.350	2.451.090	2.451.090	2.149.757	2.149.757		2.048.726
			20	01	01	Furnituri de birou		702.890	579.400	579.400	494.473	494.473		400.618
			20	01	02	Materiale pentru curatenie		11.000	10.000	10.000	3.903	3.903		6.325
			20	01	03	Incalzit, iluminat si forta motrica		11.000	8.900	8.900	8.218	8.218		8.831
			20	01	04	Apa, canal si salubritate		510.470	424.500	424.500	369.182	369.182		274.555
			20	01	05	Carburanti si lubrifianti		27.220	22.400	22.400	13.918	13.918		13.918
			20	01	06	Piese de schimb		37.000	31.000	31.000	27.887	27.887		28.903
			20	01	08	Posta, telecomunicatii, radio, tv, internet		9.000	8.500	8.500	6.926	6.926		7.076
			20	01	09	Materiale si prestari de servicii cu caracter functional		13.200	10.100	10.100	7.666	7.666		7.666
								14.500	12.500	12.500	10.435	10.435		10.181



Capi- tol	Sub- capi- tol	Pa- ra- graf	Gru- pa / Titlu	Ar- ti- col	Ali- ne- at	Denumire indicator	Credite de angajament	Credite bugetare		Angajamente bugetare	Angajamente legale	Plati efectuate	Angajamente legale de platit	Cheltuieli efective
								anuale aprobrate la finele perioadei de raportare	trimestriale cumulate					
								1	2					
A						B								
			20	01	30	Alte bunuri si servicii pentru intretinere si functionare		69.500	51.500	51.500	46.338	46.338		43.163
			20	02		Reparatii curente		31.420	24.800	24.800	23.589	23.589		23.478
			20	03		Hrana		2.107.590	1.757.590	1.757.590	1.557.630	1.557.630		1.568.916
			20	03	01	Hrana pentru oameni		2.107.590	1.757.590	1.757.590	1.557.630	1.557.630		1.568.916
			20	04		Medicamente si materiale sanitare		10.000	8.000	8.000	6.712	6.712		7.103
			20	04	01	Medicamente		6.600	5.300	5.300	4.613	4.613		4.705
			20	04	02	Materiale sanitare		3.400	2.700	2.700	2.099	2.099		2.398
			20	05		Bunuri de natura obiectelor de inventar		27.320	18.700	18.700	15.956	15.956		
			20	05	01	Uniforme si echipament		15.120	9.000	9.000	8.800	8.800		
			20	05	03	Lenjerie si accesorii de pat		4.200	3.200	3.200	1.500	1.500		
			20	05	30	Alte obiecte de inventar		8.000	6.500	6.500	5.656	5.656		
			20	06		Deplasari, detasari, transferari		5.740	4.800	4.800	3.527	3.527		3.527
			20	06	01	Deplasari interne, detasari, transferari		5.740	4.800	4.800	3.527	3.527		3.527
			20	11		Carti, publicatii si materiale documentare		5.500	5.500	5.500	5.483	5.483		485
			20	13		Pregatire profesionala		4.000	4.000	4.000	3.950	3.950		3.950
			20	14		Protectia muncii		4.000	4.000	4.000	1.809	1.809		464
			20	30		Alte cheltuieli		50.890	44.300	44.300	36.628	36.628		40.185
			20	30	30	Alte cheltuieli cu bunuri si servicii		50.890	44.300	44.300	36.628	36.628		40.185
			57			TITLUL VIII ASISTENTA SOCIALA		7.446.000	5.892.000	4.481.976	4.481.976	4.481.976		4.481.976
			57	02		Ajutoare sociale		7.446.000	5.892.000	4.481.976	4.481.976	4.481.976		4.481.976
			57	02	02	Ajutoare sociale in natura		7.446.000	5.892.000	4.481.976	4.481.976	4.481.976		4.481.976
			84			PLATI EFECTUATE IN ANII PRECEDENTI SI RECUPERATE IN ANUL CURENT								
			85			Titlul XV PLATI EFECTUATE IN ANII				-9.411	-9.411	-9.411		

Capi- tol	Sub- capi- tol	Pa- ra- graf	Gru- pa / Titlu	Ar- ti- col	Ali- ne- at	Denumire indicator	Credite de angajament	Credite bugetare		Angajamente bugetare	Angajamente legale	Plati efectuate	Angajamente legale de platit	Cheltuieli efective	
								anuale aprobrate la finele perioadei de raportare	trimestriale cumulate						
								A	B						I
						PRECEDENTI SI RECUPERATE IN ANUL CURENT									
			85	01		Plati efectuate in anii precedenti si recuperate in anul curent				-9.411	-9.411	-9.411			
			85	01	01	Plati efectuate in anii precedenti si recuperate in anul curent (SF)				-9.411	-9.411	-9.411			
6602						SANATATE		560.000	445.800	411.877	411.877	411.877			411.877
			01			CHELTUIELI CURENTE		560.000	445.800	411.877	411.877	411.877			411.877
			51			TITLUL VI TRANSFERURI INTRE UNITATI ALE ADMINISTRATIEI PUBLICE		560.000	445.800	411.877	411.877	411.877			411.877
			51	01		Transferuri curente		560.000	445.800	411.877	411.877	411.877			411.877
			51	01	01	Transferuri catre institutiile publice		20.000	20.000	411.877	411.877	411.877			411.877
			51	01	39	Transferuri din bugetele consiliilor locale si judetene pentru finantarea unitatilor de asistenta medico-sociale		320.000	265.800	265.800	265.800	265.800			265.800
			51	01	46	Transferuri din bugetele locale pentru finantarea cheltuielilor curente din domeniul sanatatii		220.000	160.000	146.077	146.077	146.077			146.077
6702						CULTURA, RECREERE SI RELIGIE		11.677.500	8.688.830	8.346.806	8.346.806	8.346.806			8.324.517
			01			CHELTUIELI CURENTE		11.677.500	8.688.830	8.349.818	8.349.818	8.349.818			8.324.517
			10			TITLUL I CHELTUIELI DE PERSONAL		1.687.000	1.231.490	1.226.485	1.226.485	1.226.485			1.242.688
			10	01		Cheltuieli salariale in bani		1.321.710	965.100	961.294	961.294	961.294			973.897
			10	01	01	Salarii de baza		1.315.710	959.600	957.294	957.294	957.294			969.897
			10	01	13	Indemnizatii de delegare		1.000	1.000						
			10	01	30	Alte drepturi salariale in bani		5.000	4.500	4.000	4.000	4.000			4.000
			10	03		Contributii		365.290	266.390	265.191	265.191	265.191			268.791

Capi- tol	Sub- capi- tol	Pa- ra- graf	Gru- pa / Titlu	Ar- ti- col	Ali- ne- at	Denumire indicator	Credite de angajament	Credite bugetare		Angajamente bugetare	Angajamente legale	Plati efectuate	Angajamente legale de platit	Cheltuieli efective
								anuale aprobrate la finele perioadei de raportare	trimestriale cumulate					
								1	2					
A						B								
10	03	01				Contributii de asigurari sociale de stat		274.790	200.550	199.761	199.761	199.761		202.476
10	03	02				Contributii de asigurari de somaj	6.300	4.430	4.348	4.348	4.348	4.348		4.401
10	03	03				Contributii de asigurari sociale de sanatate	68.690	50.090	49.812	49.812	49.812	49.812		50.491
10	03	04				Contributii de asigurari pentru accidente de munca si boli profesionale	4.290	3.130	3.125	3.125	3.125	3.125		3.167
10	03	06				Contributii pentru concedii si indemnizatii	11.220	8.190	8.145	8.145	8.145	8.145		8.256
20						TITLUL II BUNURI SI SERVICII	351.500	302.300	236.235	236.235	236.235	236.235		194.731
20	01					Bunuri si servicii	282.750	243.150	185.785	185.785	185.785	185.785		186.666
20	01	01				Furnituri de birou	2.500	2.500	1.288	1.288	1.288	1.288		1.999
20	01	02				Materiale pentru curatenie	500	500						1.262
20	01	03				Incalzit, iluminat si forta motrica	103.000	95.000	65.754	65.754	65.754	65.754		59.642
20	01	04				Apa, canal si salubritate	7.100	6.000	5.645	5.645	5.645	5.645		5.299
20	01	05				Carburanti si lubrifianti	3.000	3.000	1.500	1.500	1.500	1.500		4.830
20	01	07				Transport	150	150						
20	01	08				Posta, telecomunicatii, radio, tv, internet	8.000	7.500	5.832	5.832	5.832	5.832		5.819
20	01	09				Materiale si prestari de servicii cu caracter functional	8.500	8.500	5.766	5.766	5.766	5.766		4.008
20	01	30				Alte bunuri si servicii pentru intretinere si functionare	150.000	120.000	100.000	100.000	100.000	100.000		103.807
20	02					Reparatii curente	5.000	5.000	4.694	4.694	4.694	4.694		4.694
20	05					Bunuri de natura obiectelor de inventar	500	500	360	360	360	360		360
20	05	30				Alte obiecte de inventar	500	500	360	360	360	360		360

Capi- tol	Sub- capi- tol	Pa- ra- graf	Gru- pa / Titlu	Ar- ti- col	Ali- ne- at	Denumire indicator	Credite de angajament	Credite bugetare		Angajamente bugetare	Angajamente legale	Plati efectuate	Angajamente legale de platit	Cheltuieli efective
								anuale aprobrate la finele perioadei de raportare	trimestriale cumulate					
								1	2					
A						B								
			20	06		Deplasari, detasari, transferari		1.000	1.000	625	625	625		625
			20	06	01	Deplasari interne, detasari, transferari		1.000	1.000	625	625	625		625
			20	11		Carti, publicatii si materiale documentare		59.200	50.000	42.890	42.890	42.890		42.890
			20	30		Alte cheltuieli		3.050	2.650	1.881	1.881	1.881		1.881
			20	30	30	Alte cheltuieli cu bunuri si servicii		3.050	2.650	1.881	1.881	1.881		1.881
			51			TITLUL VI TRANSFERURI INTRE UNITATI ALE ADMINISTRATIEI PUBLICE		4.560.000	3.841.040	3.639.000	3.639.000	3.639.000		3.639.000
			51	01		Transferuri curente		4.560.000	3.841.040	3.639.000	3.639.000	3.639.000		3.639.000
			51	01	01	Transferuri catre institutiile publice		4.560.000	3.841.040	3.639.000	3.639.000	3.639.000		3.639.000
			59			TITLUL IX ALTE CHELTUIELI		5.079.000	3.314.000	3.248.098	3.248.098	3.248.098		3.248.098
			59	11		Asociatii si fundatii		9.000	9.000	9.000	9.000	9.000		9.000
			59	12		Sustinerea cultelor		70.000	50.000	50.000	50.000	50.000		50.000
			59	15		Contributii la salarizarea personalului neclerical		4.965.000	3.220.000	3.189.098	3.189.098	3.189.098		3.189.098
			59	22		Actiuni cu caracter stiintific si social-cultural		35.000	35.000					
			84			PLATI EFECTUATE IN ANII PRECEDENTI SI RECUPERATE IN ANUL CURENT				-3.012	-3.012	-3.012		
			85			Titlul XV PLATI EFECTUATE IN ANII PRECEDENTI SI RECUPERATE IN ANUL CURENT				-3.012	-3.012	-3.012		
			85	01		Plati efectuate in anii precedenti si recuperate in anul curent				-3.012	-3.012	-3.012		
			85	01	01	Plati efectuate in anii precedenti si recuperate in anul curent (SF)				-3.012	-3.012	-3.012		
										-3.012	-3.012	-3.012		

Capi- tol	Sub- capi- tol	Pa- ra- graf	Gru- pa / Titlu	Ar- ti- col	Ali- ne- at	Denumire indicator	Credite de angajament	Credite bugetare		Angajamente bugetare	Angajamente legale	Plati efectuate	Angajamente legale de platit	Cheltuieli efective
								anuale aprobate la finele perioadei de raportare	trimestriale cumulate					
								1	2					
A						B								
6802						ASIGURARI SI ASISTENTA SOCIALA		93.023.000	78.085.840	71.437.071	71.437.071	71.437.071		73.578.256
	01					CHELTUIELI CURENTE		93.023.600	78.086.440	71.561.718	71.561.718	71.561.718		73.578.256
	10					TITLUL I CHELTUIELI DE PERSONAL		24.750.000	19.201.860	18.266.028	18.266.028	18.266.028		18.387.268
	10	01				Cheltuieli salariale in bani		19.290.510	14.995.050	14.249.523	14.249.523	14.249.523		14.357.474
	10	01	01			Salarii de baza		17.371.640	13.376.000	12.787.637	12.787.637	12.787.637		12.894.554
	10	01	05			Sporuri pentru conditii de munca		660.560	579.000	489.724	489.724	489.724		488.513
	10	01	06			Alte sporuri		1.167.590	975.000	920.183	920.183	920.183		921.217
	10	01	12			Indemnizatii platite unor persoane din afara unitatii		19.980	2.400	1.607	1.607	1.607		3.999
	10	01	13			Indemnizatii de delegare		1.950	1.650	208	208	208		312
	10	01	30			Alte drepturi salariale in bani		68.790	61.000	50.164	50.164	50.164		48.879
	10	02				Cheltuieli salariale in natura		60.800	45.600	44.802	44.802	44.802		44.802
	10	02	01			Tichete de masa		60.800	45.600	44.802	44.802	44.802		44.802
	10	03				Contributii		5.398.690	4.161.210	3.971.703	3.971.703	3.971.703		3.984.992
	10	03	01			Contributii de asigurari sociale de stat		4.047.720	3.118.620	2.988.594	2.988.594	2.988.594		3.011.812
	10	03	02			Contributii de asigurari de somaj		96.400	74.970	70.825	70.825	70.825		75.042
	10	03	03			Contributii de asigurari sociale de sanatate		1.006.430	779.670	740.947	740.947	740.947		742.524
	10	03	04			Contributii de asigurari pentru accidente de munca si boli profesionale		45.330	34.950	33.458	33.458	33.458		34.200
	10	03	06			Contributii pentru concedii si indemnizatii		202.810	153.000	137.879	137.879	137.879		121.414
	20					TITLUL II BUNURI SI SERVICII		11.075.000	10.145.380	7.654.393	7.654.393	7.654.393		9.264.201
	20	01				Bunuri si servicii		4.051.470	3.619.840	2.717.233	2.717.233	2.717.233		3.022.208
	20	01	01			Furnituri de birou		105.000	80.000	79.664	79.664	79.664		122.426


Capi- tol	Sub- capi- tol	Pa- ra- graf	Gru- pa / Titlu	Ar- ti- col	Ali- ne- at	Denumire indicator	Credite de angajament	Credite bugetare		Angajamente bugetare	Angajamente legale	Plati efectuate	Angajamente legale de platit	Cheltuieli efective
								anuale aprobrate la finele perioadei de raportare	trimestriale cumulate					
A						B	1	2	3	4	5	6	7=5-6	8
			20	01	02	Materiale pentru curatenie		226.000	177.000	176.820	176.820	176.820		167.410
			20	01	03	Incalzit, iluminat si forta motrica		2.453.540	2.253.540	1.533.394	1.533.394	1.533.394		1.721.803
			20	01	04	Apa, canal si salubritate		638.530	569.000	542.771	542.771	542.771		558.252
			20	01	05	Carburanti si lubrifianti		146.400	109.800	70.000	70.000	70.000		95.338
			20	01	06	Piese de schimb		20.000	16.000	13.593	13.593	13.593		22.546
			20	01	08	Posta, telecomunicatii, radio, tv, internet		126.000	120.000	84.981	84.981	84.981		93.527
			20	01	09	Materiale si prestari de servicii cu caracter functional		41.000	34.500	25.844	25.844	25.844		30.183
			20	01	30	Alte bunuri si servicii pentru intretinere si functionare		295.000	260.000	190.166	190.166	190.166		210.723
			20	02		Reparatii curente		300.000	230.000	194.207	194.207	194.207		254.578
			20	03		Hrana		4.616.000	4.362.000	3.520.546	3.520.546	3.520.546		3.992.707
			20	03	01	Hrana pentru oameni		4.616.000	4.362.000	3.520.546	3.520.546	3.520.546		3.992.707
			20	04		Medicamente si materiale sanitare		420.000	360.000	83.075	83.075	83.075		296.688
			20	04	01	Medicamente		320.000	285.000	49.091	49.091	49.091		231.026
			20	04	02	Materiale sanitare		40.000	30.000	1.602	1.602	1.602		26.574
			20	04	04	Dezinfectanti		60.000	45.000	32.382	32.382	32.382		39.088
			20	05		Bunuri de natura obiectelor de inventar		764.530	698.130	480.729	480.729	480.729		907.245
			20	05	01	Uniforme si echipament		329.040	329.040	166.312	166.312	166.312		451.991
			20	05	03	Lenjerie si accesorii de pat		202.690	202.690	150.004	150.004	150.004		209.555
			20	05	30	Alte obiecte de inventar		232.800	166.400	164.413	164.413	164.413		245.699
			20	06		Deplasari, detasari, transferari		20.000	18.000	8.296	8.296	8.296		8.410
			20	06	01	Deplasari interne, detasari, transferari		20.000	18.000	8.296	8.296	8.296		8.410
			20	11		Carti, publicatii si materiale documentare		4.000	4.000	545	545	545		765

Capi- tol	Sub- capi- tol	Pa- ra- graf	Gru- pa / Titlu	Ar- ti- col	Ali- ne- at	Denumire indicator	Credite de angajament	Credite bugetare		Angajamente bugetare	Angajamente legale	Plati efectuate	Angajamente legale de platit	Cheltuieli efective
								anuale aprobrate la finele perioadei de raportare	trimestriale cumulate					
								A	B					
			20	13		Pregatire profesionala		25.000	25.000	400	400	400		400
			20	14		Protectia muncii		50.000	50.000	29.077	29.077	29.077		26.172
			20	30		Alte cheltuieli		824.000	778.410	620.285	620.285	620.285		755.028
			20	30	30	Alte cheltuieli cu bunuri si servicii		824.000	778.410	620.285	620.285	620.285		755.028
			51			TITLUL VI TRANSFERURI INTRE UNITATI ALE ADMINISTRATIEI PUBLICE		770.000	695.600	695.600	695.600	695.600		695.600
			51	01		Transferuri curente		770.000	695.600	695.600	695.600	695.600		695.600
			51	01	39	Transferuri din bugetele consiliilor locale si judetene pentru finantarea unitatilor de asistenta medico-sociale		770.000	695.600	695.600	695.600	695.600		695.600
			57			TITLUL VIII ASISTENTA SOCIALA		56.428.600	48.043.600	44.945.697	44.945.697	44.945.697		45.231.187
			57	02		Ajutoare sociale		56.428.600	48.043.600	44.945.697	44.945.697	44.945.697		45.231.187
			57	02	01	Ajutoare sociale in numerar		56.428.600	48.043.600	44.945.697	44.945.697	44.945.697		45.231.187
			84			PLATI EFECTUATE IN ANII PRECEDENTI SI RECUPERATE IN ANUL CURENT		-600	-600	-124.647	-124.647	-124.647		-124.647
			85			Titlul XV PLATI EFECTUATE IN ANII PRECEDENTI SI RECUPERATE IN ANUL CURENT		-600	-600	-124.647	-124.647	-124.647		-124.647
			85	01		Plati efectuate in anii precedenti si recuperate in anul curent		-600	-600	-124.647	-124.647	-124.647		-124.647
			85	01	01	Plati efectuate in anii precedenti si recuperate in anul curent (SF)		-600	-600	-124.647	-124.647	-124.647		-124.647
7000	02					Partea IV-a SERVICII SI DEZVOLTARE PUBLICA, LOCUINTE, MEDIU SI APE		14.259.380	10.617.880	230.000	230.000	230.000		230.000
7402						PROTECTIA MEDIULUI		14.259.380	10.617.880	230.000	230.000	230.000		230.000
			01			CHELTUIELI CURENTE		14.259.380	10.617.880	230.000	230.000	230.000		230.000

Capi- tol	Sub- capi- tol	Pa- ra- graf	Gru- pa / Titlu	Ar- ti- col	Ali- ne- at	Denumire indicator	Credite de angajament	Credite bugetare		Angajamente bugetare	Angajamente legale	Plati efectuate	Angajamente legale de platit	Cheltuieli efective
								anuale aprobrate la finele perioadei de raportare	trimestriale cumulate					
								1	2					
A						B	1	2	3	4	5	6	7=5-6	8
			55			TITLUL VII ALTE TRANSFERURI		14.259.380	10.617.880	230.000	230.000	230.000		230.000
			55	01		A. Transferuri interne		14.259.380	10.617.880	230.000	230.000	230.000		230.000
			55	01	18	Alte transferuri curente interne		14.259.380	10.617.880	230.000	230.000	230.000		230.000
8000	02					Partea V-a ACTIUNI ECONOMICE		24.700.850	22.022.850	20.784.601	20.784.601	20.784.601		9.993.022
8302						AGRICULTURA, SILVICULTURA, SI VANATOARE		1.000.000	802.000	673.575	673.575	673.575		681.362
			01			CHELTUIELI CURENTE		1.007.800	809.800	681.362	681.362	681.362		681.362
			51			TITLUL VI TRANSFERURI INTRE UNITATI ALE ADMINISTRATIEI PUBLICE		1.007.800	809.800	681.362	681.362	681.362		681.362
			51	01		Transferuri curente		1.007.800	809.800	681.362	681.362	681.362		681.362
			51	01	01	Transferuri catre institutiile publice		200.000	170.000	170.000	170.000	170.000		170.000
			51	01	49	Transferuri din bugetele locale pentru finantarea Camerelor Agricole		807.800	639.800	511.362	511.362	511.362		511.362
			84			TITLUL XV PLATI EFECTUATE IN ANII PRECEDENTI SI RECUPERATE IN ANUL CURENT		-7.800	-7.800	-7.787	-7.787	-7.787		
			85			Titlul XV PLATI EFECTUATE IN ANII PRECEDENTI SI RECUPERATE IN ANUL CURENT		-7.800	-7.800	-7.787	-7.787	-7.787		
			85	01		Plati efectuate in anii precedenti si recuperate in anul curent		-7.800	-7.800	-7.787	-7.787	-7.787		
			85	01	01	Plati efectuate in anii precedenti si recuperate in anul curent (SF)		-7.800	-7.800	-7.787	-7.787	-7.787		
8402						TRANSPORTURI		23.700.850	21.220.850	20.111.026	20.111.026	20.111.026		9.311.660
			01			CHELTUIELI CURENTE		23.700.850	21.220.850	20.115.427	20.115.427	20.115.427		9.311.660
			20			TITLUL II BUNURI SI SERVICII		21.848.900	19.368.900	18.353.480	18.353.480	18.353.480		9.311.660



Capi- tol	Sub- capi- tol	Pa- ra- graf	Gru- pa / Titlu	Ar- ti- col	Ali- ne- at	Denumire indicator	Credite de angajament	Credite bugetare		Angajamente bugetare	Angajamente legale	Plati efectuate	Angajamente legale de platit	Cheltuieli efective
								anuale aprobrate la finele perioadei de raportare	trimestriale cumulate					
A						B	1	2	3	4	5	6	7=5-6	8
			20 02			Reparatii curente		21.848.900	19.368.900	18.353.480	18.353.480	18.353.480		
			55			TITLUL VII ALTE TRANSFERURI		1.851.950	1.851.950	1.761.947	1.761.947	1.761.947		9.311.660
			55 01			A. Transferuri interne		1.851.950	1.851.950	1.761.947	1.761.947	1.761.947		
			55 01 18			Alte transferuri curente interne		1.851.950	1.851.950	1.761.947	1.761.947	1.761.947		
			84			TITLUL XV PLATI EFECTUATE IN ANII PRECEDENTI SI RECUPERATE IN ANUL CURENT								
			85			Titlul XV PLATI EFECTUATE IN ANII PRECEDENTI SI RECUPERATE IN ANUL CURENT				-4.401	-4.401	-4.401		
			85 01			Plati efectuate in anii precedenti si recuperate in anul curent				-4.401	-4.401	-4.401		
			85 01 01			Plati efectuate in anii precedenti si recuperate in anul curent (SF)				-4.401	-4.401	-4.401		
										-4.401	-4.401	-4.401		



Conducatorul compartimentului  
financiar-contabil

## TOTAL JUDET

CONTUL DE EXECUTIE AL BUGETULUI LOCAL - CHELTUIELI  
SECTIUNEA DE DEZVOLTARE  
30.09.2012

Pag. 1 - lei-

Capi- tol	Sub- capi- tol	Pa- ra- graf	Gru- pa / Titlu	Ar- ti- col	Ali- ne- at	Denumire indicator	Credite de angajament	Credite bugetare		Angajamente bugetare	Angajamente legale	Plati efectuate	Angajamente legale de platit	Cheltuieli efective
								anuale aprobat la finele perioadei de raportare	trimestriale cumulate					
A						B	1	2	3	4	5	6	7=5-6	8
5002						TOTAL CHELTUIELI	146.785.150	169.271.700	120.406.770	17.949.657	17.949.657	17.949.657		
	01					CHELTUIELI CURENTE	146.785.150	147.111.980	99.854.820	5.660.430	5.660.430	5.660.430		2.058.056
	51					TITLUL VI TRANSFERURI INTRE UNITATI ALE ADMINISTRATIEI PUBLICE		128.830	73.830					1.303.319
	55					TITLUL VII ALTE TRANSFERURI		198.000	148.500	49.500	49.500	49.500		49.500
	56					TITLUL VIII PROIECTE CU FINANTARE DIN FONDURI EXTERNE NERAMBURSABILE (FEN) POSTADERARE	146.785.150	146.785.150	99.632.490	5.610.930	5.610.930	5.610.930		1.253.819
	70					CHELTUIELI DE CAPITAL		22.159.720	20.551.950	12.289.227	12.289.227	12.289.227		754.737
	71					TITLUL X ACTIVE NEFINANCIARE		22.109.720	20.501.950	12.239.227	12.239.227	12.239.227		754.737
	72					TITLUL XI ACTIVE FINANCIARE		50.000	50.000	50.000	50.000	50.000		
5100	02					Partea I-a SERVICII PUBLICE GENERALE	1.173.420	2.923.330	2.873.830	1.231.917	1.231.917	1.231.917		1.281.786
5102						AUTORITATI PUBLICE SI ACTIUNI EXTERNE	1.173.420	2.923.330	2.873.830	1.231.917	1.231.917	1.231.917		1.279.058
	01					CHELTUIELI CURENTE	1.173.420	1.371.420	1.321.920	1.151.620	1.151.620	1.151.620		1.151.620
	55					TITLUL VII ALTE TRANSFERURI		198.000	148.500	49.500	49.500	49.500		49.500
	55	01				A. Transferuri interne		198.000	148.500	49.500	49.500	49.500		49.500
	55	01	42			Transferuri din bugetul local catre asociatiile de dezvoltare intercomuni- tate		198.000	148.500	49.500	49.500	49.500		49.500
	56					TITLUL VIII PROIECTE CU FINANTARE DIN FONDURI EXTERNE NERAMBURSABILE (FEN) POSTADERARE	1.173.420	1.173.420	1.173.420	1.102.120	1.102.120	1.102.120		1.102.120
	56	01				Programe din Fondul European de Dezvoltare Regionala (FEDR)	1.173.420	1.173.420	1.173.420	1.102.120	1.102.120	1.102.120		1.102.120
	56	01	01			Finantarea nationala*)	1.173.420	1.173.420	1.173.420	1.102.120	1.102.120	1.102.120		1.102.120
	70					CHELTUIELI DE CAPITAL		1.551.910	1.551.910	80.297	80.297	80.297		127.438

Capi- tol	Sub- capi- tol	Pa- ra- graf	Gru- pa / Titlu	Ar- ti- col	Ali- ne- at	Denumire indicator	Credite de angajament	Credite bugetare		Angajamente bugetare	Angajamente legale	Plati efectuate	Angajamente legale de platit	Cheltuieli efective
								anuale aprobate la finele perioadei de raportare	trimestriale cumulate					
								1	2					
A						B	1	2	3	4	5	6	7=5-6	8
			71			TITLUL X ACTIVE NEFINANCIARE		1.501.910	1.501.910	30.297	30.297	30.297		
			71	01		Active fixe		1.501.910	1.501.910	30.297	30.297	30.297		127.438
			71	01	01	Constructii		1.371.000	1.371.000			30.297		127.438
			71	01	02	Masini, echipamente si mijloace de transport								41.085
			71	01	03	Mobilier, aparatura birotica si alte active corporale								11.198
			71	01	30	Alte active fixe (inclusiv reparatii capitale)								21.532
			72			TITLUL XI ACTIVE FINANCIARE		130.910	130.910	30.297	30.297	30.297		53.623
			72	01		Active financiare		50.000	50.000	50.000	50.000	50.000		
			72	01	01	Participare la capitalul social al societatilor comerciale		50.000	50.000	50.000	50.000	50.000		
5402						ALTE SERVICII PUBLICE GENERALE				50.000	50.000	50.000		
			70			CHELTUIELI DE CAPITAL								2.728
			71			TITLUL X ACTIVE NEFINANCIARE								2.728
			71	01		Active fixe								2.728
			71	01	02	Masini, echipamente si mijloace de transport								2.728
			71	01	03	Mobilier, aparatura birotica si alte active corporale								777
6000	02					Partea II-a APARARE, ORDINE PUBLICA SI SIGURANTA NATIONALA								1.951
6002						APARARE		13.000	13.000					47.098
			70			CHELTUIELI DE CAPITAL		13.000	13.000					3.857
			71			TITLUL X ACTIVE NEFINANCIARE		13.000	13.000					3.857
								13.000	13.000					3.857

Capi- tol	Sub- capi- tol	Pa- ra- graf	Gru- pa / Titlu	Ar- ti- col	Ali- ne- at	Denumire indicator	Credite de angajament	Credite bugetare		Angajamente bugetare	Angajamente legale	Plati efectuate	Angajamente legale de platit	Cheltuieli efective
								anuale aprobrate la finele perioadei de raportare	trimestriale cumulate					
								1	2					
A						B	1	2	3	4	5	6	7=5-6	8
			71	01		Active fixe		13.000	13.000					3.857
			71	01	02	Masini, echipamente si mijloace de transport								82
			71	01	03	Mobilier, aparatura birotica si alte active corporale		13.000	13.000					2.869
			71	01	30	Alte active fixe (inclusiv reparatii capitale)								906
6102						ORDINE PUBLICA SI SIGURANTA NATIONALA								43.241
			70			CHELTUIELI DE CAPITAL								43.241
			71			TITLUL X ACTIVE NEFINANCIARE								43.241
			71	01		Active fixe								43.241
			71	01	02	Masini, echipamente si mijloace de transport								26.889
			71	01	03	Mobilier, aparatura birotica si alte active corporale								8.840
			71	01	30	Alte active fixe (inclusiv reparatii capitale)								7.512
6500	02					Partea III-a CHELTUIELI SOCIAL-CULTURALE	23.638.460	23.942.290	16.518.030	1.858.647	1.858.647	1.858.647		729.172
6502						INVATAMANT	9.002.200	9.002.200	6.455.850	1.720.611	1.720.611	1.720.611		101.672
			01			CHELTUIELI CURENTE	9.002.200	9.002.200	6.455.850	1.720.611	1.720.611	1.720.611		
			56			TITLUL VIII PROIECTE CU FINANTARE DIN FONDURI EXTERNE NERAMBURSABILE (FEN)								
						POSTADERARE	9.002.200	9.002.200	6.455.850	1.720.611	1.720.611	1.720.611		
			56	01		Programe din Fondul European de Dezvoltare Regionala (FEDR)	9.002.200	9.002.200	6.455.850	1.720.611	1.720.611	1.720.611		
			56	01	01	Finantarea nationala*)	3.504.390	3.504.390	2.567.630	578.513	578.513	578.513		

Capi- tol	Sub- capi- tol	Pa- ra- graf	Gru- pa / Titlu	Ar- ti- col	Ali- ne- at	Denumire indicator	Credite de angajament	Credite bugetare		Angajamente bugetare	Angajamente legale	Plati efectuate	Angajamente legale de platit	Cheltuieli efective
								anuale aprobrate la finele perioadei de raportare	trimestriale cumulate					
								1	2					
A						B	1	2	3	4	5	6	7=5-6	8
			56	01	02	Finantarea externa nerambursabila	5.497.810	5.497.810	3.888.220	1.142.098	1.142.098	1.142.098		
			70			CHELTUIELI DE CAPITAL								
			71			TITLUL X ACTIVE NEFINANCIARE								101.672
			71	01		Active fixe								101.672
			71	01	01	Constructii								101.672
			71	01	02	Masini, echipamente si mijloace de transport								457
			71	01	03	Mobilier, aparatura birotica si alte active corporale								69.823
			71	01	30	Alte active fixe (inclusiv reparatii capitale)								11.938
6602						SANATATE	13.863.180	13.992.010	9.336.630					19.454
			01			CHELTUIELI CURENTE	13.863.180	13.992.010	9.336.630					
			51			TITLUL VI TRANSFERURI INTRE UNITATI ALE ADMINISTRATIEI PUBLICE								
			51	02		Transferuri de capital		128.830	73.830					
			51	02	28	Transferuri din bugetele locale pentru finantarea cheltuielilor de capital din domeniul sanatatii		128.830	73.830					
			56			TITLUL VIII PROIECTE CU FINANTARE DIN FONDURI EXTERNE NERAMBURSABILE (FEN)								
						POSTADERARE	13.863.180	13.863.180	9.262.800					
			56	01		Programe din Fondul European de Dezvoltare Regionala (FEDR)	13.863.180	13.863.180	9.262.800					
			56	01	01	Finantarea nationala*)	4.243.660	4.243.660	2.849.780					
			56	01	02	Finantarea externa nerambursabila	9.619.520	9.619.520	6.413.020					




Capi- tol	Sub- capi- tol	Pa- ra- graf	Gru- pa / Titlu	Ar- ti- col	Ati- ne- at	Denumire indicator	Credite de angajament	Credite bugetare		Angajamente bugetare	Angajamente legale	Plati efectuate	Angajamente legale de platit	Cheltuieli efective
								anuale aprobrate la finele perioadei de raportare	trimestriale cumulate					
								1	2					
A						B	1	2	3	4	5	6	7=5-6	8
7000	02					(inclusiv reparatii capitale)								
						Partea IV-a SERVICII SI DEZVOLTARE PUBLICA, LOCUINTE, MEDIU SI APE	108.077.190	114.111.670	78.247.050	3.734.313	3.734.313	3.734.313		11.255
7402						PROTECTIA MEDIULUI	108.077.190	114.111.670	78.247.050	3.734.313	3.734.313	3.734.313		
		01				CHELTUIELI CURENTE	108.077.190	108.077.190	72.212.570	1.199.832	1.199.832	1.199.832		
		56				TITLUL VIII PROIECTE CU FINANTARE DIN FONDURI EXTERNE NERAMBURSABILE (FEN)								
						POSTADERARE	108.077.190	108.077.190	72.212.570	1.199.832	1.199.832	1.199.832		
		56	01			Programe din Fondul European de Dezvoltare Regionala (FEDR)	76.271.700	76.271.700	51.008.910	389.725	389.725	389.725		
		56	01	01		Finantarea nationala*)	76.271.700	76.271.700	51.008.910	389.725	389.725	389.725		
		56	03			Programe din Fondul de Coeziune (FC)	31.805.490	31.805.490	21.203.660	810.107	810.107	810.107		
		56	03	02		Finantarea externa nerambursabila	31.805.490	31.805.490	21.203.660	810.107	810.107	810.107		
		70				CHELTUIELI DE CAPITAL		6.034.480	6.034.480	2.534.481	2.534.481	2.534.481		
		71				TITLUL X ACTIVE NEFINANCIARE		6.034.480	6.034.480	2.534.481	2.534.481	2.534.481		
		71	01			Active fixe		6.034.480	6.034.480	2.534.481	2.534.481	2.534.481		
		71	01	01		Constructii		6.034.480	6.034.480	2.534.481	2.534.481	2.534.481		
8000	02					Partea V-a ACTIUNI ECONOMICE	13.896.080	28.281.410	22.754.860	11.124.780	11.124.780	11.124.780		
8102						COMBUSTIBILI SI ENERGIE		1.820.970	2.702.300	1.820.965	1.820.965	1.820.965		
		70				CHELTUIELI DE CAPITAL		1.820.970	2.702.300	1.820.965	1.820.965	1.820.965		
		71				TITLUL X ACTIVE NEFINANCIARE		1.820.970	2.702.300	1.820.965	1.820.965	1.820.965		
		71	01			Active fixe		1.820.970	2.702.300	1.820.965	1.820.965	1.820.965		
		71	01	30		Alte active fixe		1.820.970	2.702.300	1.820.965	1.820.965	1.820.965		
8302						(inclusiv reparatii capitale)		1.820.970	2.702.300	1.820.965	1.820.965	1.820.965		
						AGRICULTURA, SILVICULTURA, SI VANATOARE	500.000	500.000	500.000	141.168	141.168	141.168		





Capi- tol	Sub- capi- tol	Pa- ra- graf	Gru- pa / Titlu	Ar- ti- col	Ali- ne- at	Denumire indicator	Credite de angajament	Credite bugetare		Angajamente bugetare	Angajamente legale	Plati efectuate	Angajamente legale de platit	Cheltuieli efective	
								anuale aprobrate la finele perioadei de raportare	trimestriale cumulate						
								1	2						3
A						B									
						POSTADERARE	7.237.030	7.237.030	4.879.710	1.902	1.902	1.902			
	56	01				Programe din Fondul European de Dezvoltare Regionala (FEDR)	7.237.030	7.237.030	4.879.710	1.902	1.902	1.902			
	56	01	01			Finantarea nationala*)	2.284.060	2.284.060	1.577.710	1.902	1.902	1.902			
	56	01	02			Finantarea externa nerambursabila	4.952.970	4.952.970	3.302.000						


Conducatorul institutiei,

Conducatorul compartimentului  
financiar-contabil

Capi- tol	Sub- capi- tol	Pa- ra- graf	Gru- pa / Titlu	Ar- ti- col	Ali- ne- at	Denumire indicator	Prevederi bugetare anuale aprobrate la finele perioadei de raportare	Prevederi bugetare trimestriale cumulate	Drepturi constatate			Incasari realizate	Stingeri pe alte cai decat incasari	Drepturi constatate de incasat
									Total, din care:	din anii precedenti	din anul curent			
A						B	1	2	3=4+5	4	5	6	7	8=3-6-7
0001	10					TOTAL VENITURI-VENITURI	124.569.490	95.991.080	97.428.623	13.026.335	84.402.288	83.208.438	819.635	13.400.550
0002						I. VENITURI CURENTE	109.275.410	83.714.970	85.602.721	13.026.335	72.576.386	71.386.336	815.835	13.400.550
2900						C. VENITURI NEFISCALE	109.275.410	83.714.970	85.602.721	13.026.335	72.576.386	71.386.336	815.835	13.400.550
3000						C1. VENITURI DIN PROPRIETATE	7.320	7.320	69.519		69.519	60.556	1.668	7.295
3010						VENITURI DIN PROPRIETATE	7.320	7.320	69.519		69.519	60.556	1.668	7.295
	05					Venituri din concesiuni si inchirieri	7.320	7.320	69.519		69.519	60.556	1.668	7.295
3300	10					C2. VANZARI DE BUNURI SI SERVICII	109.268.090	83.707.650	85.533.202	13.026.335	72.506.867	71.325.780	814.167	13.393.255
3310						VENITURI DIN PRESTARI DE SERVICII SI ALTE ACTIVITATI	108.970.490	83.580.350	84.622.640	13.026.335	71.596.305	71.194.957	34.428	13.393.255
3310	05					Taxe si alte venituri in invatamant	200.000	125.000	132.264		132.264	132.264		
	08					Venituri din prestari de servicii	1.978.450	1.524.200	1.515.563	228.894	1.286.669	1.235.765		279.798
	13					Contributia de intretinere a persoanelor asistate	363.000	264.150	266.902		266.902	266.902		
3310	19					Venituri din serbari si spectacole scolare manifestari culturale, artistice si sportive	176.680	106.080	155.084	14.100	140.984	122.284		32.800
3310	21					Venituri din contractele incheiate cu casele de asigurari sociale de sanatate	99.673.440	78.802.960	79.005.164	12.256.615	66.748.549	66.160.285		12.844.879
3310	30					Venituri din contractele incheiate cu directiile de sanatate publica din sume alocate de la bugetul de stat	394.100	295.570	259.000		259.000	259.000		
3310	31					Venituri din contractele incheiate cu directiile de sanatate publica din sume alocate din venituri proprii ale Ministerului Sanatatii	50.000	38.500	18.000		18.000	18.000		

Capi- tol	Sub- capi- tol	Pa- ra- graf	Gru- pa / Titlu	Ar- ti- col	Ali- ne- at	Denumire indicator	Prevederi bugetare anuale aprobate la finele perioadei de raportare	Prevederi bugetare trimestriale cumulate	Drepturi constatate			Incasari realizate	Stingeri pe alte cai decat incasari	Drepturi constatate de incasat
									Total, din care:	din anii precedenti	din anul curent			
A						B	1	2	3=4+5	4	5	6	7	8=3-6-7
3310	32					Venituri din contractele incheiate cu institutiile de medicina legala	1.449.690	1.075.960	1.238.000		1.238.000	1.238.000		
3310	50					Alte venituri din prestari de servicii si alte activitati	4.685.130	1.347.930	2.032.663	526.726	1.505.937	1.762.457	34.428	235.778
3610						DIVERSE VENITURI	72.210	72.210	42.587		42.587	280	42.307	
	50					Alte venituri	72.210	72.210	42.587		42.587	280	42.307	
3710						TRANSFERURI VOLUNTARE, ALTELE DECAT SUBVENTIILE	225.390	55.090	867.975		867.975	130.543	737.432	
3710	01					Donatii si sponsorizari	39.500	39.500	136.275		136.275	130.543	5.732	
	03					Varsaminte din sectiunea de functionare pentru finantarea sectiunii de dezvoltare a bugetului local	-496.910	-561.910	-167.816		-167.816	-167.816		
3710	04					Varsaminte din sectiunea de functionare	496.910	561.910	167.816		167.816	167.816		
	50					Alte transferuri voluntare	185.890	15.590	731.700		731.700		731.700	
3900	10					II. VENITURI DIN CAPITAL	40.000	40.000	3.850		3.850	50	3.800	
3910						VENITURI DIN VALORIFICAREA UNOR BUNURI	40.000	40.000	3.850		3.850	50	3.800	
	01					Venituri din valorificarea unor bunuri ale institutiilor publice			50		50	50		
3910	50					Alte venituri din valoarea unor bunuri	40.000	40.000	3.800		3.800		3.800	
4100	10					IV. SUBVENTII	15.254.080	12.236.110	11.822.052		11.822.052	11.822.052		
4210						SUBVENTII DE LA BUGETUL DE STAT	5.707.670	4.405.850	4.115.000		4.115.000	4.115.000		
	11					Subventii de la bugetul de stat pentru spitale	5.707.670	4.405.850	4.115.000		4.115.000	4.115.000		
4310						SUBVENTII DE LA ALTE ADMINISTRATII	9.546.410	7.830.260	7.707.052		7.707.052	7.707.052		
	09					Subventii pentru institutii publice	8.317.580	6.896.630	6.997.400		6.997.400	6.997.400		


Capi- tol	Sub- capi- tol	Pa- ra- graf	Gru- pa / Titlu	Ar- ti- col	Ali- ne- at	Denumire indicator	Prevederi bugetare anuale aprobrate la finele perioadei de raportare	Prevederi bugetare trimestriale cumulate	Drepturi constatate			Incasari realizate	Stingeri pe alte cai decat incasari	Drepturi constatate de incasat
									Total, din care:	din anii precedenti	din anul curent			
A						B	1	2	3=4+5	4	5	6	7	8=3-6-7
4310	10					Subventii din bugetele locale pentru finantarea cheltuielilor curente din domeniul sanatatii	300.000	220.000	206.077		206.077	206.077		
4310	14					Subventii din bugetele locale pentru finantarea cheltuielilor de capital din domeniul sanatatii	128.830	73.830						
4310	15					Subventii din bugetul local pentru finantarea camerelor agricole	800.000	639.800	503.575		503.575	503.575		



Conducatorul compartimentului  
financiar-contabil



Capi- tol	Sub- capi- tol	Pa- ra- graf	Gru- pa / Titlu	Ar- ti- col	Ali- ne- at	Denumire indicator	Prevederi bugetare anuale aprobrate la finele perioadei de raportare	Prevederi bugetare trimestriale cumulate	Drepturi constatate			Incasari realizate	Stingeri pe alte cai decat incasari	Drepturi constatate de incasat
									Total, din care:	din anii precedenti	din anul curent			
									A	B	I			
3310						institutiile de medicina legala	1.449.690	1.075.960	1.238.000		1.238.000	1.238.000		
	50					Alte venituri din prestari de servicii si alte activitati	4.685.130	1.347.930	2.032.663	526.726	1.505.937	1.762.457	34.428	235.778
3610						DIVERSE VENITURI	72.210	72.210	42.587		42.587	280	42.307	
	50					Alte venituri	72.210	72.210	42.587		42.587	280	42.307	
3710						TRANSFERURI VOLUNTARE, ALTELE DECAT SUBVENTIILE	-271.520	-506.820	700.159		700.159	-37.273	737.432	
	01					Donatii si sponsorizari	39.500	39.500	136.275		136.275	130.543	5.732	
	03					Varsaminte din sectiunea de functionare pentru finantarea sectiunii de dezvoltare a bugetului local	-496.910	-561.910	-167.816		-167.816	-167.816		
	50					Alte transferuri voluntare	185.890	15.590	731.700		731.700		731.700	
4100						IV. SUBVENTII	15.125.250	12.162.280	11.822.052		11.822.052	11.822.052		
4210						SUBVENTII DE LA BUGETUL DE STAT	5.707.670	4.405.850	4.115.000		4.115.000	4.115.000		
	11					Subventii de la bugetul de stat pentru spitale	5.707.670	4.405.850	4.115.000		4.115.000	4.115.000		
4310						SUBVENTII DE LA ALTE ADMINISTRATII	9.417.580	7.756.430	7.707.052		7.707.052	7.707.052		
	09					Subventii pentru institutii publice	8.317.580	6.896.630	6.997.400		6.997.400	6.997.400		
	10					Subventii din bugetele locale pentru finantarea cheltuielilor curente din domeniul sanatatii	300.000	220.000	206.077		206.077	206.077		
	15					Subventii din bugetul local pentru finantarea camerelor agricole	800.000	639.800	503.575		503.575	503.575		



Conducatorul institutiei,


Conducatorul compartimentului  
financiar-contabil

**CONTUL DE EXECUTIE AL INSTITUTIILOR PUBLICE FINANTATE  
DIN VENITURI PROPRII SI SUBVENTII DIN BUGETUL LOCAL - VENITURI  
SECTIUNEA DE DEZVOLTARE  
30.09.2012**

Pag. 1 - lei-

Capi- tol	Sub- capi- tol	Pa- ra- graf	Gru- pa / Titlu	Ar- ti- col	Ali- ne- at	Denumire indicator	Prevederi bugetare anuale aprobrate la finele perioadei de raportare	Prevederi bugetare trimestriale cumulate	Drepturi constatate			Incasari realizate	Stingeri pe alte cai decat incasari	Drepturi constatate de incasat
									Total, din care:	din anii precedenti	din anul curent			
A						B	1	2	3=4+5	4	5	6	7	8=3-6-7
0001	10					TOTAL VENITURI-VENITURI	665.740	675.740	171.666		171.666	167.866	3.800	
0002						I. VENITURI CURENTE	496.910	561.910	167.816		167.816	167.816		
2900						C. VENITURI NEFISCALE	496.910	561.910	167.816		167.816	167.816		
3300						C2. VANZARI DE BUNURI SI SERVICII	496.910	561.910	167.816		167.816	167.816		
3710						TRANSFERURI VOLUNTARE, ALTELE DECAT SUBVENTIILE	496.910	561.910	167.816		167.816	167.816		
	04					Varsaminte din sectiunea de functionare	496.910	561.910	167.816		167.816	167.816		
3900	10					II. VENITURI DIN CAPITAL	40.000	40.000	3.850		3.850	50	3.800	
3910						VENITURI DIN VALORIFICAREA UNOR	40.000	40.000	3.850		3.850	50	3.800	
	01					Venituri din valorificarea unor bunuri ale institutiilor publice			50		50	50		
	50					Alte venituri din valoarea unor bunuri	40.000	40.000	3.800		3.800		3.800	
4100	10					IV. SUBVENTII	128.830	73.830						
4310						SUBVENTII DE LA ALTE ADMINISTRATII	128.830	73.830						
	14					Subventii din bugetele locale pentru finantarea cheltuielilor de capital din domeniul sanatatii	128.830	73.830						

Conducătorul institutiei,

Conducătorul compartimentului  
financiar-contabil

Capi- tol	Sub- capi- tol	Pa- ra- graf	Gru- pa / Titlu	Ar- ti- col	Ali- ne- at	Denumire indicator	Credite de angajament	Credite bugetare		Angajamente bugetare	Angajamente legale	Plati efectuate	Angajamente legale de platit	Cheltuieli efective
								anuale aprobrate la finele perioadei de raportare	trimestriale cumulate					
								1	2					
A						B	1	2	3	4	5	6	7=5-6	8
5010						TOTAL CHELTUIELI DIN VENITURI PROPRII SI SUBVENTII								
5410						ALTE SERVICII PUBLICE GENERALE	124.569.490	92.862.180	90.627.798	96.412.906	81.381.031	15.031.875	87.727.222	
	10					Servicii publice comunitare de evidenta a persoanelor	854.000	749.800	601.191	601.191	560.966	40.225	509.944	
							854.000	749.800	601.191	601.191	560.966	40.225	509.944	
6110						ORDINE PUBLICA SI SIGURANTA NATIONALA	1.693.450	1.329.830	1.158.962	1.182.441	1.158.962	23.479	1.092.710	
	50					Alte cheltuieli in domeniul ordinii publice si sigurantei nationale	1.693.450	1.329.830	1.158.962	1.182.441	1.158.962	23.479	1.092.710	
6610						SANATATE	114.185.340	84.341.550	83.249.529	89.158.988	74.190.817	14.968.171	80.538.065	
	06					Servicii medicale in unitati sanitare cu paturi	114.185.340	84.341.550	83.249.529	89.158.988	74.190.817	14.968.171	80.538.065	
6610	06	01				Spitale generale	113.865.340	84.075.750	83.037.757	88.947.216	73.979.045	14.968.171	80.316.726	
		03				Unitati medico-sociale	320.000	265.800	211.772	211.772	211.772		221.339	
6710						CULTURA, RECREERE SI RELIGIE	5.320.700	4.403.080	3.953.996	3.870.081	3.870.081	4.004.092		
	03					Servicii culturale	5.320.700	4.403.080	3.953.996	3.870.081	3.870.081	4.004.092		
		03				Muzee	2.549.200	2.086.180	1.787.511	1.787.511	1.787.511		1.919.106	
		04				Institutii publice de spectacole si concerte	1.542.500	1.375.500	1.239.160	1.239.160	1.239.160		1.242.597	
6710	03	05				Scoli populare de arta si meserii	525.000	408.000	393.925	393.925	393.925		385.036	
		30				Alte servicii culturale	704.000	533.400	533.400	449.485	449.485		457.353	
6810						ASIGURARI SI ASISTENTA SOCIALA	1.133.000	959.750	724.551	724.551	724.551		760.548	
	12					Unitati de asistenta medico-sociale	1.133.000	959.750	724.551	724.551	724.551		760.548	
8310						AGRICULTURA, SILVICULTURA, SI VANATOARE	1.383.000	1.078.170	939.569	875.654	875.654		821.863	
8310	03					Agricultura	1.383.000	1.078.170	939.569	875.654	875.654		821.863	
		07				Camere agricole	813.000	645.000	506.399	506.399	506.399		481.618	



Capi- tol	Sub- capi- tol	Pa- ra- graf	Gru- pa / Titlu	Ar- ti- col	Ali- ne- at	Denumire indicator	Credite de angajament	Credite bugetare		Angajamente bugetare	Angajamente legale	Plati efectuate	Angajamente legale de platit	Cheltuieli efective	
								anuale aprobrate la finele perioadei de raportare	trimestriale cumulate						
								1	2						3
A						B									
8310	30					Alte cheltuieli in domeniul agriculturii		570.000	433.170	433.170	369.255	369.255			340.245

Capi- tol	Sub- capi- tol	Pa- ra- graf	Gru- pa / Titlu	Ar- ti- col	Ali- ne- at	Denumire indicator	Credite de angajament	Credite bugetare		Angajamente bugetare	Angajamente legale	Plati efectuate	Angajamente legale de platit	Cheltuieli efective
								anuale aprobrate la finele perioadei de raportare	trimestriale cumulate					
A						B	1	2	3	4	5	6	7=5-6	8
5010						TOTAL CHELTUIELI DIN VENITURI PROPRII SI SUBVENTII		124.569.490	92.862.180	90.627.798	96.412.906	81.381.031	15.031.875	87.727.222
	01					CHELTUIELI CURENTE		123.903.750	92.186.440	90.322.586	96.210.524	81.178.649	15.031.875	85.363.183
	10					TITLUL I CHELTUIELI DE PERSONAL		73.102.000	56.001.960	55.350.088	54.442.731	54.402.506	40.225	54.715.844
	20					TITLUL II BUNURI SI SERVICII		50.801.750	36.184.480	34.972.498	41.767.793	26.776.143	14.991.650	30.647.339
	70					CHELTUIELI DE CAPITAL		665.740	675.740	306.898	204.068	204.068		2.364.039
	71					TITLUL X ACTIVE NEFINANCIARE		665.740	675.740	306.898	204.068	204.068		2.364.039
	84					PLATI EFECTUATE IN ANII PRECEDENTI SI RECUPERATE IN ANUL CURENT				-1.686	-1.686	-1.686		
	85					Titlul XV PLATI EFECTUATE IN ANII PRECEDENTI SI RECUPERATE IN ANUL CURENT				-1.686	-1.686	-1.686		
5410						ALTE SERVICII PUBLICE GENERALE		854.000	749.800	601.191	601.191	560.966	40.225	509.944
	01					CHELTUIELI CURENTE		780.000	675.800	529.295	529.295	489.070	40.225	491.319
	10					TITLUL I CHELTUIELI DE PERSONAL		460.000	450.800	375.005	375.005	334.780	40.225	342.422
	10	01				Cheltuieli salariale in bani		343.700	348.000	295.025	295.025	263.307	31.718	267.979
	10	01	01			Salarii de baza		312.700	315.000	274.521	274.521	245.199	29.322	249.002
	10	01	05			Sporuri pentru conditii de munca		23.500	26.000	17.756	17.756	15.832	1.924	16.229
	10	01	13			Indemnizatii de delegare		4.500	4.000	1.352	1.352	1.352		1.352
	10	01	30			Alte drepturi salariale in bani		3.000	3.000	1.396	1.396	924	472	1.396
	10	02				Cheltuieli salariale in natura		4.000	3.000	2.233	2.233	2.233		2.233
	10	02	05			Transportul la si de la locul de munca		4.000	3.000	2.233	2.233	2.233		2.233
	10	03				Contributii		112.300	99.800	77.747	77.747	69.240	8.507	72.210
	10	03	01			Contributii de asigurari sociale de stat		79.800	73.000	60.972	60.972	54.375	6.597	55.346
	10	03	02			Contributii de asigurari de somaj		1.900	2.000	1.051	1.051	941	110	952

Capi- tol	Sub- capi- tol	Pa- ra- graf	Gru- pa / Titlu	Ar- ti- col	Ali- ne- at	Denumire indicator	Credite de angajament	Credite bugetare		Angajamente bugetare	Angajamente legale	Plati efectuate	Angajamente legale de platit	Cheltuieli efective
								anuale aprobat la finele perioadei de raportare	trimestriale cumulate					
								1	2					
A						B	1	2	3	4	5	6	7=5-6	8
			10	03	03	Contributii de asigurari sociale de sanatate		20.000	17.000	15.271	15.271	13.622	1.649	13.865
			10	03	04	Contributii de asigurari pentru accidente de munca si boli profesionale		600	500	338	338	302	36	306
			10	03	06	Contributii pentru concedii si indemnizatii		10.000	7.300	115	115		115	1.741
			20			TITLUL II BUNURI SI SERVICII		320.000	225.000	154.290	154.290	154.290		148.897
			20	01		Bunuri si servicii		303.000	211.000	149.294	149.294	149.294		147.677
			20	01	01	Furnituri de birou		2.000	2.000	758	758	758		758
			20	01	02	Materiale pentru curatenie		500	500	431	431	431		431
			20	01	03	Incalzit, iluminat si forta motrica		29.000	29.000	18.008	18.008	18.008		18.008
			20	01	04	Apa, canal si salubritate		7.000	7.000	4.034	4.034	4.034		4.034
			20	01	05	Carburanti si lubrifianti		10.000	7.500	7.500	7.500	7.500		8.986
			20	01	08	Posta, telecomunicatii, radio, tv, internet		14.000	13.000	10.588	10.588	10.588		10.588
			20	01	09	Materiale si prestari de servicii cu caracter functional		103.500	50.000	33.635	33.635	33.635		30.532
			20	01	30	Alte bunuri si servicii pentru intretinere si functionare		137.000	102.000	74.340	74.340	74.340		74.340
			20	05		Bunuri de natura obiectelor de inventar		4.000	4.000	3.776	3.776	3.776		3.776
			20	05	30	Alte obiecte de inventar		4.000	4.000	3.776	3.776	3.776		3.776
			20	06		Deplasari, detasari, transferari		5.000	4.000	675	675	675		675
			20	06	01	Deplasari interne, detasari, transferari		5.000	4.000	675	675	675		675
			20	11		Carti, publicatii si materiale documentare		3.000	1.000	545	545	545		545
			20	13		Pregatire profesionala		3.000	3.000					



Capi- tol	Sub- capi- tol	Pa- ra- graf	Gru- pa / Titlu	Ar- ti- col	Ali- ne- at	Denumire indicator	Credite de angajament	Credite bugetare		Angajamente bugetare	Angajamente legale	Plati efectuate	Angajamente legale de platit	Cheltuieli efective
								anuale aprobrate la finele perioadei de raportare	trimestriale cumulate					
								1	2					
A						B	1	2	3	4	5	6	7=5-6	8
						sanatate		47.930	36.630	35.512	35.512	35.512		35.780
	10	03	04			Contributii de asigurari pentru accidente de munca si boli profesionale		2.800	2.060	1.980	1.980	1.980		1.996
	10	03	06			Contributii pentru concedii si indemnizatii		10.390	8.000	3.949	3.949	3.949		5.848
	20					TITLUL II BUNURI SI SERVICII		258.450	189.000	122.389	145.868	122.389	23.479	123.049
	20	01				Bunuri si servicii		94.600	67.300	47.592	48.708	47.592	1.116	48.389
	20	01	01			Furnituri de birou		8.500	6.500	3.324	3.324	3.324		3.150
	20	01	02			Materiale pentru curatenie		2.500	2.500	2.292	2.292	2.292		2.274
	20	01	03			Incalzit, iluminat si forta motrica		7.000	4.000					
	20	01	04			Apa, canal si salubritate		3.000	2.000					
	20	01	05			Carburanti si lubrifianti		12.000	9.000	7.885	7.885	7.885		7.885
	20	01	06			Piese de schimb		12.000	8.500	4.793	4.793	4.793		4.793
	20	01	07			Transport		2.000	2.000					
	20	01	08			Posta, telecomunicatii, radio, tv, internet		10.000	8.000	4.602	4.602	4.602		4.602
	20	01	09			Materiale si prestari de servicii cu caracter functional		18.100	13.300	13.201	13.201	13.201		13.074
	20	01	30			Alte bunuri si servicii pentru intretinere si functionare		19.500	11.500	11.495	12.611	11.495	1.116	12.611
	20	02				Reparatii curente		20.000	20.000		6.363		6.363	6.363
	20	05				Bunuri de natura obiectelor de inventar		105.350	66.200	64.732	80.732	64.732	16.000	58.232
	20	05	01			Uniforme si echipament		83.850	46.200	45.434	61.434	45.434	16.000	56.400
	20	05	30			Alte obiecte de inventar		21.500	20.000	19.298	19.298	19.298		1.832
	20	06				Deplasari, detasari, transferari		12.000	10.000	3.959	3.959	3.959		3.959
	20	06	01			Deplasari interne, detasari, transferari		12.000	10.000	3.959	3.959	3.959		3.959

Capi- tol	Sub- capi- tol	Pa- ra- graf	Gru- pa / Titlu	Ar- ti- col	Ali- ne- at	Denumire indicator	Credite de angajament	Credite bugetare		Angajamente bugetare	Angajamente legale	Plati efectuate	Angajamente legale de platit	Cheltuieli efective
								anuale aprobrate la finele perioadei de raportare	trimestriale cumulate					
A						B	1	2	3	4	5	6	7=5-6	8
			20	13		Pregatire profesionala		4.000	4.000	2.290	2.290	2.290		2.290
			20	14		Protectia muncii		4.000	4.000	599	599	599		599
			20	15		Munitie, furnituri si armament de natura activelor fixe pentru armata		3.500	2.500					
			20	25		Cheltuieli judiciare si extrajudiciare derivate din actiuni in reprezentarea intereselor statului, potrivit dispozitiilor legale		5.000	5.000					
			20	30		Alte cheltuieli		10.000	10.000	3.217	3.217	3.217		3.217
			20	30	02	Protocol si reprezentare		6.000	6.000					
			20	30	03	Prime de asigurare non-viata		4.000	4.000	3.217	3.217	3.217		3.217
			70			CHELTUIELI DE CAPITAL		135.000	135.000	75.503	75.503	75.503		4.246
			71			TITLUL X ACTIVE NEFINANCIARE		135.000	135.000	75.503	75.503	75.503		4.246
			71	01		Active fixe		135.000	135.000	75.503	75.503	75.503		4.246
			71	01	02	Masini, echipamente si mijloace de transport		135.000	135.000	75.503	75.503	75.503		4.246
			84			PLATI EFECTUATE IN ANII PRECEDENTI SI RECUPERATE IN ANUL CURENT				-1.686	-1.686	-1.686		
			85			Titlul XV PLATI EFECTUATE IN ANII PRECEDENTI SI RECUPERATE IN ANUL CURENT				-1.686	-1.686	-1.686		
			85	01		Plati efectuate in anii precedenti si recuperate in anul curent				-1.686	-1.686	-1.686		
			85	01	01	Plati efectuate in anii precedenti si recuperate in anul curent (SF)				-1.686	-1.686	-1.686		
6610						SANATATE		114.185.340	84.341.550	83.249.529	89.158.988	74.190.817	14.968.171	80.538.065

Capi- tol	Sub- capi- tol	Pa- ra- graf	Gru- pa / Titlu	Ar- ti- col	Ali- ne- at	Denumire indicator	Credite de angajament	Credite bugetare		Angajamente bugetare	Angajamente legale	Plati efectuate	Angajamente legale de platit	Cheltuieli efective	
								anuale aprobrate la finele perioadei de raportare	trimestriale cumulate						
								1	2						3
A						B									
			01			CHELTUIELI CURENTE		113.937.300	84.148.510	83.141.124	89.133.413	74.165.242	14.968.171	78.361.900	
			10			TITLUL I CHELTUIELI DE PERSONAL		66.514.000	50.610.160	50.318.548	49.463.668	49.463.668		49.771.093	
			10	01		Cheltuieli salariale in bani		49.147.770	37.239.380	37.059.470	36.528.544	36.528.544		36.757.691	
			10	01	01	Salarii de baza		36.899.550	27.843.500	27.750.635	27.747.412	27.747.412		27.913.192	
			10	01	05	Sporuri pentru conditii de munca		4.644.410	3.605.340	3.579.743	3.578.511	3.578.511		3.621.992	
			10	01	06	Alte sporuri		2.528.900	1.924.170	1.891.751	1.589.076	1.589.076		1.598.074	
			10	01	11	Fond aferent platii cu ora		4.652.750	3.541.530	3.522.624	3.312.932	3.312.932		3.314.876	
			10	01	13	Indemnizatii de delegare		2.170	420	420	39	39		39	
			10	01	30	Alte drepturi salariale in bani		419.990	324.420	314.297	300.574	300.574		309.518	
			10	02		Cheltuieli salariale in natura		3.222.920	2.623.630	2.598.980	2.591.190	2.591.190		2.505.301	
			10	02	01	Tichete de masa		3.222.920	2.623.630	2.598.980	2.591.190	2.591.190		2.505.301	
			10	03		Contributii		14.143.310	10.747.150	10.660.098	10.343.934	10.343.934		10.508.101	
			10	03	01	Contributii de asigurari sociale de stat		10.704.410	8.127.100	8.074.659	7.962.271	7.962.271		7.999.433	
			10	03	02	Contributii de asigurari de somaj		246.570	186.230	183.917	182.545	182.545		183.746	
			10	03	03	Contributii de asigurari sociale de sanatate		2.543.940	1.939.840	1.923.991	1.898.416	1.898.416		1.910.978	
			10	03	04	Contributii de asigurari pentru accidente de munca si boli profesionale		137.310	104.310	102.298	102.236	102.236		102.570	
			10	03	06	Contributii pentru concedii si indemnizatii		511.080	389.670	375.233	198.466	198.466		311.374	
			20			TITLUL II BUNURI SI SERVICII		47.423.300	33.538.350	32.822.576	39.669.745	24.701.574	14.968.171	28.590.807	
			20	01		Bunuri si servicii		12.186.130	8.602.970	8.170.795	8.710.205	7.406.145	1.304.060	7.050.278	
			20	01	01	Furnituri de birou		206.840	128.970	128.290	145.222	126.730	18.492	123.128	
			20	01	02	Materiale pentru curatenie		697.290	405.880	403.981	470.477	394.991	75.486	282.824	
			20	01	03	Incalzit, iluminat si forta motrica		3.990.430	3.015.630	2.735.799	2.645.723	2.644.508	1.215	2.305.906	





Capi- tol	Sub- capi- tol	Pa- ra- graf	Gru- pa / Titlu	Ar- ti- col	Ali- ne- at	Denumire indicator	Credite de angajament	Credite bugetare		Angajamente bugetare	Angajamente legale	Plati efectuate	Angajamente legale de platit	Cheltuieli efective
								anuale aprobrate la finele perioadei de raportare	trimestriale cumulate					
A						B	1	2	3	4	5	6	7=5-6	8
						documentare		9.000	6.480	3.902	1.922	1.630	292	1.314
			20	12		Consultanta si expertiza		64.000	34.010	32.326	31.316	31.316		31.316
			20	13		Pregatire profesionala		47.000	46.900	41.650	13.782	9.432	4.350	14.267
			20	14		Protectia muncii		4.500	4.500	3.300	3.300	3.300		3.271
			20	25		Cheltuieli judiciare si extrajudiciare derivate din actiuni in reprezentarea intereselor statului, potrivit dispozitiilor legale		5.000	3.750					
			20	30		Alte cheltuieli		654.690	562.050	553.097	574.602	518.787	55.815	563.469
			20	30	03	Prime de asigurare non-viata		1.000	1.000	741	741	741		741
			20	30	04	Chirii		70.190	50.600	47.000	28.507	22.327	6.180	15.598
			20	30	09	Executarea silita a creantelor bugetare		2.000	1.500					
			20	30	30	Alte cheltuieli cu bunuri si servicii		581.500	508.950	505.356	545.354	495.719	49.635	547.130
			70			CHELTUIELI DE CAPITAL		248.040	193.040	108.405	25.575	25.575		2.176.165
			71			TITLUL X ACTIVE NEFINANCIARE		248.040	193.040	108.405	25.575	25.575		2.176.165
			71	01		Active fixe		174.210	119.210	34.575	25.575	25.575		2.176.165
			71	01	01	Constructii								3.096
			71	01	02	Masini, echipamente si mijloace de transport		144.210	89.210	12.373	3.373	3.373		2.150.216
			71	01	03	Mobilier, aparatura birotica si alte active corporale		30.000	30.000	22.202	22.202	22.202		22.853
			71	02		Stocuri		73.830	73.830	73.830				
			71	02	01	Rezerve de stat si de mobilizare		73.830	73.830	73.830				
6710						CULTURA, RECREERE SI RELIGIE		5.320.700	4.403.080	3.953.996	3.870.081	3.870.081		4.004.092
			01			CHELTUIELI CURENTE		5.191.000	4.273.380	3.922.902	3.838.987	3.838.987		3.875.197
			10			TITLUL I CHELTUIELI DE PERSONAL		3.378.000	2.731.880	2.598.352	2.547.727	2.547.727		2.547.498

Capi- tol	Sub- capi- tol	Pa- ra- graf	Gru- pa / Titlu	Ar- ti- col	Ali- ne- at	Denumire indicator	Credite de angajament	Credite bugetare		Angajamente bugetare	Angajamente legale	Plati efectuate	Angajamente legale de platit	Cheltuieli efective
								anuale aprobrate la finele perioadei de raportare	trimestriale cumulate					
								1	2					
A						B	1	2	3	4	5	6	7=5-6	8
			10	01		Cheltuieli salariale in bani		2.685.000	2.139.300	2.039.043	2.004.940	2.004.940		2.002.501
			10	01	01	Salarii de baza		2.444.500	1.948.300	1.878.630	1.847.399	1.847.399		1.848.743
			10	01	05	Sporuri pentru conditii de munca		108.000	89.000	75.549	75.549	75.549		76.821
			10	01	06	Alte sporuri		16.000	11.000	10.776	10.776	10.776		10.476
			10	01	10	Fond pentru posturi ocupate prin cumul		9.000	6.000	5.286	5.286	5.286		5.048
			10	01	11	Fond aferent platii cu ora		55.000	40.000	36.256	36.256	36.256		32.762
			10	01	13	Indemnizatii de delegare		40.500	36.000	28.712	25.840	25.840		25.554
			10	03		Contributii		12.000	9.000	3.834	3.834	3.834		3.097
			10	03	01	Contributii de asigurari sociale de stat		693.000	592.580	559.309	542.787	542.787		544.997
			10	03	02	Contributii de asigurari de somaj		523.200	446.500	425.513	414.959	414.959		416.284
			10	03	03	Contributii de asigurari sociale de sanatate		11.900	11.700	10.352	9.961	9.961		9.772
			10	03	04	Contributii de asigurari pentru accidente de munca si boli profesionale		129.500	109.700	104.442	102.175	102.175		102.505
			10	03	06	Contributii pentru concedii si indemnizatii		9.800	7.480	6.419	4.109	4.109		4.129
			20			TITLUL II BUNURI SI SERVICII		18.600	17.200	12.583	11.583	11.583		12.307
			20	01		Bunuri si servicii		1.813.000	1.541.500	1.324.550	1.291.260	1.291.260		1.327.699
			20	01	01	Furnituri de birou		1.338.900	1.147.400	1.053.208	1.036.358	1.036.358		1.080.056
			20	01	02	Materiale pentru curatenie		16.400	14.400	12.459	10.525	10.525		19.192
			20	01	03	Incalzit, iluminat si forta motrica		13.000	12.900	9.969	9.569	9.569		8.919
			20	01	04	Apa, canal si salubritate		398.000	352.000	317.016	317.016	317.016		327.224
			20	01	05	Carburanti si lubrifianti		22.300	20.900	17.304	16.317	16.317		15.388
			20	01	06	Piese de schimb		39.500	35.500	27.577	26.077	26.077		33.502
								12.000	11.500	7.696	3.696	3.696		2.560








Capi- tol	Sub- capi- tol	Pa- ra- graf	Gru- pa / Titlu	Ar- ti- col	Ali- ne- at	Denumire indicator	Credite de angajament	Credite bugetare		Angajamente bugetare	Angajamente legale	Plati efectuate	Angajamente legale de platit	Cheltuieli efective	
								anuale aprobrate la finele perioadei de raportare	trimestriale cumulate						
								1	2						3
A						B									
			71	01	02	Masini, echipamente si mijloace de transport		19.000	39.000						
			71	01	30	Alte active fixe (inclusiv reparatii capitale)		40.000	20.000						23.535
8310						AGRICULTURA, SILVICULTURA, SI VANATOARE		1.383.000	1.078.170	939.569	875.654	875.654			821.863
			01			CHELTUIELI CURENTE		1.363.000	993.170	919.569	875.654	875.654			809.290
			10			TITLUL I CHELTUIELI DE PERSONAL		860.000	707.840	669.320	667.468	667.468			672.706
			10	01		Cheltuieli salariale in bani		673.500	556.050	523.217	522.244	522.244			526.553
			10	01	01	Salarii de baza		616.200	499.500	482.362	481.389	481.389			484.398
			10	01	06	Alte sporuri		19.000	18.750	13.582	13.582	13.582			14.882
			10	01	12	Indemnizatii platite unor persoane din afara unitatii		2.000	1.000						
			10	01	13	Indemnizatii de delegare		500	1.000	273	273	273			273
			10	01	30	Alte drepturi salariale in bani		35.800	35.800	27.000	27.000	27.000			27.000
			10	03		Contributii		186.500	151.790	146.103	145.224	145.224			146.153
			10	03	01	Contributii de asigurari sociale de stat		140.220	114.030	110.104	109.889	109.889			110.744
			10	03	02	Contributii de asigurari de somaj		3.640	2.780	2.649	2.616	2.616			2.636
			10	03	03	Contributii de asigurari sociale de sanatate		35.210	28.620	27.275	27.170	27.170			27.183
			10	03	04	Contributii de asigurari pentru accidente de munca si boli profesionale		1.690	1.600	1.522	1.104	1.104			1.110
			10	03	06	Contributii pentru concedii si indemnizatii		5.740	4.760	4.553	4.445	4.445			4.480
			20			TITLUL II BUNURI SI SERVICII		503.000	285.330	250.249	208.186	208.186			136.584

Capi- tol	Sub- capi- tol	Pa- ra- graf	Gru- pa / Titlu	Ar- ti- col	Ali- ne- at	Denumire indicator	Credite de angajament	Credite bugetare		Angajamente bugetare	Angajamente legale	Plati efectuate	Angajamente legale de platit	Cheltuieli efective
								anuale aprobrate la finele perioadei de raportare	trimestriale cumulate					
A						B	1	2	3	4	5	6	7=5-6	8
			20	01		Bunuri si servicii		328.000	204.500	194.989	161.576	161.576		115.422
			20	01	01	Furnituri de birou		8.000	3.750	3.750	3.348	3.348		1.900
			20	01	02	Materiale pentru curatenie		2.000	1.500	1.500	884	884		900
			20	01	03	Incalzit, iluminat si forta motrica		17.000	8.500	5.702	5.102	5.102		4.369
			20	01	04	Apa, canal si salubritate		7.000	3.000	2.061	561	561		561
			20	01	05	Carburanti si lubrifianti		51.000	40.750	35.750	32.000	32.000		17.314
			20	01	06	Piese de schimb		30.000	22.500	22.500	18.007	18.007		3.584
			20	01	07	Transport		3.000	2.250	2.250				
			20	01	08	Posta, telecomunicatii, radio, tv, internet		25.000	13.500	12.936	12.822	12.822		10.684
			20	01	09	Materiale si prestari de servicii cu caracter functional		145.000	86.250	86.166	66.620	66.620		61.680
			20	01	30	Alte bunuri si servicii pentru intretinere si functionare		40.000	22.500	22.374	22.232	22.232		14.430
			20	02		Reparatii curente		41.800	8.000	2.500				
			20	04		Medicamente si materiale sanitare		1.500	1.170	1.170	520	520		
			20	04	01	Medicamente		500	390	390	260	260		
			20	04	02	Materiale sanitare		500	390	390				
			20	04	04	Dezinfectanti		500	390	390	260	260		
			20	05		Bunuri de natura obiectelor de inventar		45.000	21.250	18.391	14.141	14.141		
			20	05	01	Uniforme si echipament		5.000	3.750	3.750	2.500	2.500		
			20	05	30	Alte obiecte de inventar		40.000	17.500	14.641	11.641	11.641		
			20	06		Deplasari, detasari, transferari		25.200	17.860	7.692	7.692	7.692		7.692
			20	06	01	Deplasari interne, detasari, transferari		25.200	17.860	7.692	7.692	7.692		7.692
			20	11		Carti, publicatii si materiale documentare		3.000	2.750	2.156	1.906	1.906		1.406

Capi- tol	Sub- capi- tol	Pa- ra- graf	Gru- pa / Titlu	Ar- ti- col	Ali- ne- at	Denumire indicator	Credite de angajament	Credite bugetare		Angajamente bugetare	Angajamente legale	Plati efectuate	Angajamente legale de platit	Cheltuieli efective
								anuale aprobrate la finele perioadei de raportare	trimestriale cumulate					
								1	2					
A						B								
	20	13				Pregatire profesionala		11.000	8.000	2.450	2.450	2.450		2.450
	20	14				Protectia muncii		1.000	750	750	500	500		2.450
	20	30				Alte cheltuieli		46.500	21.050	20.151	19.401	19.401		9.614
	20	30	03			Prime de asigurare non-viata		3.500	3.500	2.601	2.601	2.601		2.601
	20	30	04			Chirii		1.000	750	750				
	20	30	30			Alte cheltuieli cu bunuri si servicii		42.000	16.800	16.800	16.800	16.800		
	70					CHELTUIELI DE CAPITAL		20.000	85.000	20.000				7.013
	71					TITLUL X ACTIVE NEFINANCIARE		20.000	85.000	20.000				12.573
	71	01				Active fixe		20.000	85.000	20.000				12.573
	71	01	02			Masini, echipamente si mijloace de transport		20.000	85.000	20.000				12.573
								20.000	85.000	20.000				12.573

Conducatorul institutiei,

Conducatorul compartimentului  
financiar-contabil



## TOTAL JUDET

DETALIEREA CHELTUIELILOR  
INSTITUTII PUBLICE FINANTATE DIN VENITURI PROPRII  
SI SUBVENTII DIN BUGETUL LOCAL  
SECTIUNEA DE FUNCTIONARE  
30.09.2012

Pag. 1 - lei-

Capi- tol	Sub- capi- tol	Pa- ra- graf	Gru- pa / Titlu	Ar- ti- col	Ali- ne- at	Denumire indicator	Credite de angajament	Credite bugetare		Angajamente bugetare	Angajamente legale	Plati efectuate	Angajamente legale de platit	Cheltuieli efective
								anuale aprobrate la finele perioadei de raportare	trimestriale cumulate					
A						B	I	2	3	4	5	6	7=5-6	8
5010						TOTAL CHELTUIELI DIN VENITURI PROPRII SI SUBVENTII		123.903.750	92.186.440	90.320.900	96.208.838	81.176.963	15.031.875	85.363.183
	01					CHELTUIELI CURENTE		123.903.750	92.186.440	90.322.586	96.210.524	81.178.649	15.031.875	85.363.183
	10					TITLUL I CHELTUIELI DE PERSONAL		73.102.000	56.001.960	55.350.088	54.442.731	54.402.506	40.225	54.715.844
	20					TITLUL II BUNURI SI SERVICII		50.801.750	36.184.480	34.972.498	41.767.793	26.776.143	14.991.650	30.647.339
	84					PLATI EFECTUATE IN ANII PRECEDENTI SI RECUPERATE IN ANUL CURENT				-1.686	-1.686	-1.686		
	85					Titlul XV PLATI EFECTUATE IN ANII PRECEDENTI SI RECUPERATE IN ANUL CURENT				-1.686	-1.686	-1.686		
5410						ALTE SERVICII PUBLICE GENERALE		780.000	675.800	529.295	529.295	489.070	40.225	491.319
	01					CHELTUIELI CURENTE		780.000	675.800	529.295	529.295	489.070	40.225	491.319
	10					TITLUL I CHELTUIELI DE PERSONAL		460.000	450.800	375.005	375.005	334.780	40.225	342.422
	10	01				Cheltuieli salariale in bani		343.700	348.000	295.025	295.025	263.307	31.718	267.979
	10	01	01			Salarii de baza		312.700	315.000	274.521	274.521	245.199	29.322	249.002
	10	01	05			Sporuri pentru conditii de munca		23.500	26.000	17.756	17.756	15.832	1.924	16.229
	10	01	13			Indemnizatii de delegare		4.500	4.000	1.352	1.352	1.352		1.352
	10	01	30			Alte drepturi salariale in bani		3.000	3.000	1.396	1.396	924	472	1.396
	10	02				Cheltuieli salariale in natura		4.000	3.000	2.233	2.233	2.233		2.233
	10	02	05			Transportul la si de la locul de munca		4.000	3.000	2.233	2.233	2.233		2.233
	10	03				Contributii		112.300	99.800	77.747	77.747	69.240	8.507	72.210
	10	03	01			Contributii de asigurari sociale de stat		79.800	73.000	60.972	60.972	54.375	6.597	55.346
	10	03	02			Contributii de asigurari de somaj		1.900	2.000	1.051	1.051	941	110	952
	10	03	03			Contributii de asigurari sociale de sanatate		20.000	17.000	15.271	15.271	13.622	1.649	13.865

Capi- tol	Sub- capi- tol	Pa- ra- graf	Gru- pa / Titlu	Ar- ti- col	Ali- ne- at	Denumire indicator	Credite de angajament	Credite bugetare		Angajamente bugetare	Angajamente legale	Plati efectuate	Angajamente legale de platit	Cheltuieli efective
								anuale aprobrate la finele perioadei de raportare	trimestriale cumulate					
A						B	1	2	3	4	5	6	7=5-6	8
			10	03	04	Contributii de asigurari pentru accidente de munca si boli profesionale		600	500	338	338	302	36	306
			10	03	06	Contributii pentru concedii si indemnizatii		10.000	7.300	115	115		115	1.741
			20			TITLUL II BUNURI SI SERVICII		320.000	225.000	154.290	154.290	154.290		148.897
			20	01		Bunuri si servicii		303.000	211.000	149.294	149.294	149.294		147.677
			20	01	01	Furnituri de birou		2.000	2.000	758	758	758		758
			20	01	02	Materiale pentru curatenie		500	500	431	431	431		431
			20	01	03	Incalzit, iluminat si forta motrica		29.000	29.000	18.008	18.008	18.008		18.008
			20	01	04	Apa, canal si salubritate		7.000	7.000	4.034	4.034	4.034		4.034
			20	01	05	Carburanti si lubrifianti		10.000	7.500	7.500	7.500	7.500		8.986
			20	01	08	Posta, telecomunicatii, radio, tv, internet		14.000	13.000	10.588	10.588	10.588		10.588
			20	01	09	Materiale si prestari de servicii cu caracter functional		103.500	50.000	33.635	33.635	33.635		30.532
			20	01	30	Alte bunuri si servicii pentru intretinere si functionare		137.000	102.000	74.340	74.340	74.340		74.340
			20	05		Bunuri de natura obiectelor de inventar		4.000	4.000	3.776	3.776	3.776		3.776
			20	05	30	Alte obiecte de inventar		4.000	4.000	3.776	3.776	3.776		3.776
			20	06		Deplasari, detasari, transferari		5.000	4.000	675	675	675		675
			20	06	01	Deplasari interne, detasari, transferari		5.000	4.000	675	675	675		675
			20	11		Carti, publicatii si materiale documentare		3.000	1.000	545	545	545		545
			20	13		Pregatire profesionala		3.000	3.000					
			20	30		Alte cheltuieli		2.000	2.000					
			20	30	30	Alte cheltuieli cu bunuri si servicii		2.000	2.000					

Capi- tol	Sub- capi- tol	Pa- ra- graf	Gru- pa / Titlu	Ar- ti- col	Ali- ne- at	Denumire indicator	Credite de angajament	Credite bugetare		Angajamente bugetare	Angajamente legale	Plati efectuate	Angajamente legale de platit	Cheltuieli efective
								anuale aprobrate la finele perioadei de raportare	trimestriale cumulate					
								1	2					
A						B								
6110						ORDINE PUBLICA SI SIGURANTA NATIONALA		1.558.450	1.194.830	1.083.459	1.106.938	1.083.459	23.479	1.088.464
	01					CHELTUIELI CURENTE		1.558.450	1.194.830	1.085.145	1.108.624	1.085.145	23.479	1.088.464
	10					TITLUL I CHELTUIELI DE PERSONAL		1.300.000	1.005.830	962.756	962.756	962.756		965.415
	10	01				Cheltuieli salariale in bani		923.010	699.630	681.949	681.949	681.949		688.262
	10	01	01			Salarii de baza		853.330	644.230	633.127	633.127	633.127		639.065
	10	01	05			Sporuri pentru conditii de munca		22.000	19.800	15.208	15.208	15.208		15.335
	10	01	06			Alte sporuri		46.680	34.800	33.419	33.419	33.419		33.667
	10	01	13			Indemnizatii de delegare		1.000	800	195	195	195		195
	10	02				Cheltuieli salariale in natura		120.500	111.000	93.330	93.330	93.330		86.283
	10	02	01			Tichete de masa		120.500	111.000	93.330	93.330	93.330		86.283
	10	03				Contributii		256.490	195.200	187.477	187.477	187.477		190.870
	10	03	01			Contributii de asigurari sociale de stat		190.870	145.060	142.998	142.998	142.998		144.180
	10	03	02			Contributii de asigurari de somaj		4.500	3.450	3.038	3.038	3.038		3.066
	10	03	03			Contributii de asigurari sociale de sanatate		47.930	36.630	35.512	35.512	35.512		35.780
	10	03	04			Contributii de asigurari pentru accidente de munca si boli profesionale		2.800	2.060	1.980	1.980	1.980		1.996
	10	03	06			Contributii pentru concedii si indemnizatii		10.390	8.000	3.949	3.949	3.949		5.848
	20					TITLUL II BUNURI SI SERVICII		258.450	189.000	122.389	145.868	122.389	23.479	123.049
	20	01				Bunuri si servicii		94.600	67.300	47.592	48.708	47.592	1.116	48.389
	20	01	01			Furnituri de birou		8.500	6.500	3.324	3.324	3.324		3.150
	20	01	02			Materiale pentru curatenie		2.500	2.500	2.292	2.292	2.292		2.274
	20	01	03			Incalzit, iluminat si forta motrica		7.000	4.000					
	20	01	04			Apa, canal si salubritate		3.000	2.000					

Capi- tol	Sub- capi- tol	Pa- ra- graf	Gru- pa / Titlu	Ar- ti- col	Ali- ne- at	Denumire indicator	Credite de angajament	Credite bugetare		Angajamente bugetare	Angajamente legale	Plati efectuate	Angajamente legale de platit	Cheltuieli efective
								anuale aprobrate la finele perioadei de raportare	trimestriale cumulate					
								1	2					
A						B								
			20	01	05	Carburanti si lubrifianti		12.000	9.000	7.885	7.885	7.885		7.885
			20	01	06	Piese de schimb		12.000	8.500	4.793	4.793	4.793		4.793
			20	01	07	Transport		2.000	2.000					
			20	01	08	Posta, telecomunicatii, radio, tv, internet		10.000	8.000	4.602	4.602	4.602		4.602
			20	01	09	Materiale si prestari de servicii cu caracter functional		18.100	13.300	13.201	13.201	13.201		13.074
			20	01	30	Alte bunuri si servicii pentru intretinere si functionare		19.500	11.500	11.495	12.611	11.495	1.116	12.611
			20	02		Reparatii curente		20.000	20.000		6.363		6.363	6.363
			20	05		Bunuri de natura obiectelor de inventar		105.350	66.200	64.732	80.732	64.732	16.000	58.232
			20	05	01	Uniforme si echipament		83.850	46.200	45.434	61.434	45.434	16.000	56.400
			20	05	30	Alte obiecte de inventar		21.500	20.000	19.298	19.298	19.298		1.832
			20	06		Deplasari, detasari, transferari		12.000	10.000	3.959	3.959	3.959		3.959
			20	06	01	Deplasari interne, detasari, transferari		12.000	10.000	3.959	3.959	3.959		3.959
			20	13		Pregatire profesionala		4.000	4.000	2.290	2.290	2.290		2.290
			20	14		Protectia muncii		4.000	4.000	599	599	599		599
			20	15		Munitie, furnituri si armament de natura activelor fixe pentru armata		3.500	2.500					
			20	25		Cheltuieli judiciare si extrajudiciare derivate din actiuni in reprezentarea intereselor statului, potrivit dispozitiilor legale		5.000	5.000					
			20	30		Alte cheltuieli		10.000	10.000	3.217	3.217	3.217		3.217
			20	30	02	Protocol si reprezentare		6.000	6.000					
			20	30	03	Prime de asigurare non-viata		4.000	4.000	3.217	3.217	3.217		3.217

Capi- tol	Sub- capi- tol	Pa- ra- graf	Gru- pa / Titlu	Ar- ti- col	Ali- ne- at	Denumire indicator	Credite de angajament	Credite bugetare		Angajamente bugetare	Angajamente legale	Plati efectuate	Angajamente legale de platit	Cheltuieli efective
								anuale aprobrate la finele perioadei de raportare	trimestriale cumulate					
A						B	1	2	3	4	5	6	7=5-6	8
			84			PLATI EFECTUATE IN ANII PRECEDENTI SI RECUPERATE IN ANUL CURENT				-1.686	-1.686	-1.686		
			85			Titlul XV PLATI EFECTUATE IN ANII PRECEDENTI SI RECUPERATE IN ANUL CURENT				-1.686	-1.686	-1.686		
			85	01		Plati efectuate in anii precedenti si recuperate in anul curent				-1.686	-1.686	-1.686		
			85	01	01	Plati efectuate in anii precedenti si recuperate in anul curent (SF)				-1.686	-1.686	-1.686		
6610						SANATATE	113.937.300	84.148.510	83.141.124	89.133.413	74.165.242	14.968.171	78.361.900	
			01			CHELTUIELI CURENTE	113.937.300	84.148.510	83.141.124	89.133.413	74.165.242	14.968.171	78.361.900	
			10			TITLUL I CHELTUIELI DE PERSONAL	66.514.000	50.610.160	50.318.548	49.463.668	49.463.668		49.771.093	
			10	01		Cheltuieli salariale in bani	49.147.770	37.239.380	37.059.470	36.528.544	36.528.544		36.757.691	
			10	01	01	Salarii de baza	36.899.550	27.843.500	27.750.635	27.747.412	27.747.412		27.913.192	
			10	01	05	Sporuri pentru conditii de munca	4.644.410	3.605.340	3.579.743	3.578.511	3.578.511		3.621.992	
			10	01	06	Alte sporuri	2.528.900	1.924.170	1.891.751	1.589.076	1.589.076		1.598.074	
			10	01	11	Fond aferent platii cu ora	4.652.750	3.541.530	3.522.624	3.312.932	3.312.932		3.314.876	
			10	01	13	Indemnizatii de delegare	2.170	420	420	39	39		39	
			10	01	30	Alte drepturi salariale in bani	419.990	324.420	314.297	300.574	300.574		309.518	
			10	02		Cheltuieli salariale in natura	3.222.920	2.623.630	2.598.980	2.591.190	2.591.190		2.505.301	
			10	02	01	Tichete de masa	3.222.920	2.623.630	2.598.980	2.591.190	2.591.190		2.505.301	
			10	03		Contributii	14.143.310	10.747.150	10.660.098	10.343.934	10.343.934		10.508.101	
			10	03	01	Contributii de asigurari sociale de stat	10.704.410	8.127.100	8.074.659	7.962.271	7.962.271		7.999.433	
			10	03	02	Contributii de asigurari de somaj	246.570	186.230	183.917	182.545	182.545		183.746	
			10	03	03	Contributii de asigurari sociale de								

Capi- tol	Sub- capi- tol	Pa- ra- graf	Gru- pa / Titlu	Ar- ti- col	Ali- ne- at	Denumire indicator	Credite de angajament	Credite bugetare		Angajamente bugetare	Angajamente legale	Plati efectuate	Angajamente legale de platit	Cheltuieli efective
								anuale aprobrate la finele perioadei de raportare	trimestriale cumulate					
								A	B					
						sanatate		2.543.940	1.939.840	1.923.991	1.898.416	1.898.416		1.910.978
	10	03	04			Contributii de asigurari pentru accidente de munca si boli profesionale		137.310	104.310	102.298	102.236	102.236		102.570
	10	03	06			Contributii pentru concedii si indemnizatii		511.080	389.670	375.233	198.466	198.466		311.374
	20					TITLUL II BUNURI SI SERVICII		47.423.300	33.538.350	32.822.576	39.669.745	24.701.574	14.968.171	28.590.807
	20	01				Bunuri si servicii		12.186.130	8.602.970	8.170.795	8.710.205	7.406.145	1.304.060	7.050.278
	20	01	01			Furnituri de birou		206.840	128.970	128.290	145.222	126.730	18.492	123.128
	20	01	02			Materiale pentru curatenie		697.290	405.880	403.981	470.477	394.991	75.486	282.824
	20	01	03			Incalzit, iluminat si forta motrica		3.990.430	3.015.630	2.735.799	2.645.723	2.644.508	1.215	2.305.906
	20	01	04			Apa, canal si salubritate		2.360.960	1.688.420	1.682.859	1.760.921	1.373.483	387.438	1.550.697
	20	01	05			Carburanti si lubrifianti		184.790	177.750	171.080	140.038	140.038		87.264
	20	01	06			Piese de schimb		33.500	25.660	23.710	1.996	1.630	366	1.226
	20	01	07			Transport		1.052.780	661.100	661.100	758.489	648.649	109.840	637.949
	20	01	08			Posta, telecomunicatii, radio, tv, internet		128.630	83.830	71.507	66.330	65.282	1.048	66.447
	20	01	09			Materiale si prestari de servicii cu caracter functional		1.410.570	1.140.470	1.024.458	1.352.989	984.116	368.873	1.134.516
	20	01	30			Alte bunuri si servicii pentru intretinere si functionare		2.120.340	1.275.260	1.268.011	1.368.020	1.026.718	341.302	860.321
	20	02				Reparatii curente		439.000	338.730	284.782	229.617	215.624	13.993	208.274
	20	03				Hrana		3.968.580	2.351.110	2.329.167	2.814.344	1.996.290	818.054	1.943.544
	20	03	01			Hrana pentru oameni		3.968.580	2.351.110	2.329.167	2.814.344	1.996.290	818.054	1.943.544
	20	04				Medicamente si materiale sanitare		29.791.240	21.366.790	21.265.451	27.166.067	14.433.058	12.733.009	18.633.940
	20	04	01			Medicamente		14.979.020	11.083.660	10.993.457	16.155.628	6.602.509	9.553.119	9.963.746
	20	04	02			Materiale sanitare		9.585.720	5.985.850	5.980.437	6.876.632	4.695.284	2.181.348	5.417.225

Capi- tol	Sub- capi- tol	Pa- ra- graf	Gru- pa / Titlu	Ar- ti- col	Ali- ne- at	Denumire indicator	Credite de angajament	Credite bugetare		Angajamente bugetare	Angajamente legale	Plati efectuate	Angajamente legale de platit	Cheltuieli efective
								anuale aprobrate la finele perioadei de raportare	trimestriale cumulate					
								1	2					
A						B	1	2	3	4	5	6	7=5-6	8
			20	04	03	Reactivi		3.972.910	3.462.510	3.457.614	3.275.791	2.486.144	789.647	2.582.371
			20	04	04	Dezinfectanti		1.253.590	834.770	833.943	858.016	649.121	208.895	670.598
			20	05		Bunuri de natura obiectelor de inventar		214.770	188.890	115.679	109.972	75.030	34.942	138.358
			20	05	01	Uniforme si echipament		45.500	39.440	4.440				11.893
			20	05	03	Lenjerie si accesorii de pat		32.470	23.160	4.935	935	935		39.593
			20	05	30	Alte obiecte de inventar		136.800	126.290	106.304	109.037	74.095	34.942	86.872
			20	06		Deplasari, detasari, transferari		15.390	10.170	3.188	2.668	2.668		2.668
			20	06	01	Deplasari interne, detasari, transferari		15.390	10.170	3.188	2.668	2.668		2.668
			20	09		Materiale de laborator		24.000	22.000	19.239	11.950	8.294	3.656	108
			20	11		Carti, publicatii si materiale documentare		9.000	6.480	3.902	1.922	1.630	292	1.314
			20	12		Consultanta si expertiza		64.000	34.010	32.326	31.316	31.316		31.316
			20	13		Pregatire profesionala		47.000	46.900	41.650	13.782	9.432	4.350	14.267
			20	14		Protectia muncii		4.500	4.500	3.300	3.300	3.300		3.271
			20	25		Cheltuieli judiciare si extrajudiciare derivate din actiuni in reprezentarea intereselor statului, potrivit dispozitiilor legale		5.000	3.750					
			20	30		Alte cheltuieli		654.690	562.050	553.097	574.602	518.787	55.815	563.469
			20	30	03	Prime de asigurare non-viata		1.000	1.000	741	741	741		741
			20	30	04	Chirii		70.190	50.600	47.000	28.507	22.327	6.180	15.598
			20	30	09	Executarea silita a creantelor bugetare		2.000	1.500					
			20	30	30	Alte cheltuieli cu bunuri si servicii		581.500	508.950	505.356	545.354	495.719	49.635	547.130
6710						CULTURA, RECREERE SI RELIGIE		5.191.000	4.273.380	3.922.902	3.838.987	3.838.987		3.875.197
			01			CHELTUIELI CURENTE		5.191.000	4.273.380	3.922.902	3.838.987	3.838.987		3.875.197
			10			TITLUL I CHELTUIELI DE PERSONAL		3.378.000	2.731.880	2.598.352	2.547.727	2.547.727		2.547.498

Capi- tol	Sub- capi- tol	Pa- ra- graf	Gru- pa / Titlu	Ar- ti- col	Ali- ne- at	Denumire indicator	Credite de angajament	Credite bugetare		Angajamente bugetare	Angajamente legale	Plati efectuate	Angajamente legale de platit	Cheltuieli efective
								anuale aprobrate la finele perioadei de raportare	trimestriale cumulate					
								1	2					
A						B	1	2	3	4	5	6	7=5-6	8
			10	01		Cheltuieli salariale in bani		2.685.000	2.139.300	2.039.043	2.004.940	2.004.940		2.002.501
			10	01	01	Salarii de baza		2.444.500	1.948.300	1.878.630	1.847.399	1.847.399		1.848.743
			10	01	05	Sporuri pentru conditii de munca		108.000	89.000	75.549	75.549	75.549		76.821
			10	01	06	Alte sporuri		16.000	11.000	10.776	10.776	10.776		10.476
			10	01	10	Fond pentru posturi ocupate prin cumul		9.000	6.000	5.286	5.286	5.286		5.048
			10	01	11	Fond aferent platii cu ora		55.000	40.000	36.256	36.256	36.256		32.762
			10	01	13	Indemnizatii de delegare		40.500	36.000	28.712	25.840	25.840		25.554
			10	01	30	Alte drepturi salariale in bani		12.000	9.000	3.834	3.834	3.834		3.097
			10	03		Contributii		693.000	592.580	559.309	542.787	542.787		544.997
			10	03	01	Contributii de asigurari sociale de stat		523.200	446.500	425.513	414.959	414.959		416.284
			10	03	02	Contributii de asigurari de somaj		11.900	11.700	10.352	9.961	9.961		9.772
			10	03	03	Contributii de asigurari sociale de sanatate		129.500	109.700	104.442	102.175	102.175		102.505
			10	03	04	Contributii de asigurari pentru accidente de munca si boli profesionale		9.800	7.480	6.419	4.109	4.109		4.129
			10	03	06	Contributii pentru concedii si indemnizatii		18.600	17.200	12.583	11.583	11.583		12.307
			20			TITLUL II BUNURI SI SERVICII		1.813.000	1.541.500	1.324.550	1.291.260	1.291.260		1.327.699
			20	01		Bunuri si servicii		1.338.900	1.147.400	1.053.208	1.036.358	1.036.358		1.080.056
			20	01	01	Furnituri de birou		16.400	14.400	12.459	10.525	10.525		19.192
			20	01	02	Materiale pentru curatenie		13.000	12.900	9.969	9.569	9.569		8.919
			20	01	03	Incalzit, iluminat si forta motrica		398.000	352.000	317.016	317.016	317.016		327.224
			20	01	04	Apa, canal si salubritate		22.300	20.900	17.304	16.317	16.317		15.388
			20	01	05	Carburanti si lubrifianti		39.500	35.500	27.577	26.077	26.077		33.502
			20	01	06	Piese de schimb		12.000	11.500	7.696	3.696	3.696		2.560



Capi- tol	Sub- capi- tol	Pa- ra- graf	Gru- pa / Titlu	Ar- ti- col	Ali- ne- at	Denumire indicator	Credite de angajament	Credite bugetare		Angajamente bugetare	Angajamente legale	Plati efectuate	Angajamente legale de platit	Cheltuieli efective	
								anuale aprobate la finele perioadei de raportare	trimestriale cumulate						
								1	2						3
			20 01 07			Transport		23.000	18.000	16.933	16.933	16.933			18.304
			20 01 08			Posta, telecomunicatii, radio, tv, internet		55.500	45.500	40.160	38.159	38.159			36.757
			20 01 09			Materiale si prestari de servicii cu caracter functional		626.200	511.700	491.130	488.147	488.147			501.624
			20 01 30			Alte bunuri si servicii pentru intretinere si functionare		133.000	125.000	112.964	109.919	109.919			116.586
			20 02			Reparatii curente		33.500	31.500	20.573	19.159	19.159			44.586
			20 05			Bunuri de natura obiectelor de inventar		89.500	79.500	61.931	58.587	58.587			37.373
			20 05 01			Uniforme si echipament		4.000	4.000	2.413	2.413	2.413			685
			20 05 03			Lenjerie si accesorii de pat		1.500	1.500	1.500	1.500	1.500			
			20 05 30			Alte obiecte de inventar		84.000	74.000	58.018	54.674	54.674			36.688
			20 06			Deplasari, detasari, transferari		84.000	74.000	57.367	54.776	54.776			55.532
			20 06 01			Deplasari interne, detasari, transferari		70.000	60.000	46.143	43.552	43.552			44.308
			20 06 02			Deplasari in strainatate		14.000	14.000	11.224	11.224	11.224			11.224
			20 11			Carti, publicatii si materiale documentare		6.000	5.500	707	207	207			207
			20 13			Pregatire profesionala		22.000	22.000	16.850	11.850	11.850			11.850
			20 14			Protectia muncii		5.000	5.000	3.150	3.150	3.150			3.150
			20 30			Alte cheltuieli		234.100	176.600	110.764	107.173	107.173			94.945
			20 30 04			Chirii		29.000	29.000	14.730	14.730	14.730			14.730
			20 30 30			Alte cheltuieli cu bunuri si servicii		205.100	147.600	96.034	92.443	92.443			80.215
6810						ASIGURARI SI ASISTENTA SOCIALA		1.074.000	900.750	724.551	724.551	724.551			737.013
						CHELTUIELI CURENTE		1.074.000	900.750	724.551	724.551	724.551			737.013
						TITLUL I CHELTUIELI DE PERSONAL		590.000	495.450	426.107	426.107	426.107			416.710
			10 01			Cheltuieli salariale in bani		469.000	387.500	336.628	336.628	336.628			324.704


Capi- tol	Sub- capi- tol	Pa- ra- graf	Gru- pa / Titlu	Ar- ti- col	Ali- ne- at	Denumire indicator	Credite de angajament	Credite bugetare		Angajamente bugetare	Angajamente legale	Plati efectuate	Angajamente legale de platit	Cheltuieli efective
								anuale aprobrate la finele perioadei de raportare	trimestriale cumulate					
A						B	1	2	3	4	5	6	7=5-6	8
			10	01	01	Salarii de baza		394.000	320.000	286.500	286.500	286.500		276.102
			10	01	06	Alte sporuri		70.000	63.000	46.566	46.566	46.566		45.040
			10	01	13	Indemnizatii de delegare		5.000	4.500	3.562	3.562	3.562		3.562
			10	03		Contributii		121.000	107.950	89.479	89.479	89.479		92.006
			10	03	01	Contributii de asigurari sociale de stat		91.000	81.000	69.725	69.725	69.725		69.245
			10	03	02	Contributii de asigurari de somaj		2.200	2.100	1.636	1.636	1.636		1.627
			10	03	03	Contributii de asigurari sociale de sanatate		22.700	20.700	17.035	17.035	17.035		16.945
			10	03	04	Contributii de asigurari pentru accidente de munca si boli profesionale		1.350	1.250	1.023	1.023	1.023		1.017
			10	03	06	Contributii pentru concedii si indemnizatii		3.750	2.900	60	60	60		3.172
			20			TITLUL II BUNURI SI SERVICII		484.000	405.300	298.444	298.444	298.444		320.303
			20	01		Bunuri si servicii		310.000	232.800	192.710	192.710	192.710		197.589
			20	01	01	Furnituri de birou		1.500	1.400	341	341	341		2.067
			20	01	02	Materiale pentru curatenie		34.500	29.000	29.000	29.000	29.000		30.465
			20	01	03	Incalzit, iluminat si forta motrica		200.000	145.000	107.070	107.070	107.070		101.138
			20	01	04	Apa, canal si salubritate		28.000	18.000	17.900	17.900	17.900		19.963
			20	01	05	Carburanti si lubrifianti		12.000	12.000	12.000	12.000	12.000		9.974
			20	01	06	Piese de schimb		1.000	1.000	973	973	973		1.690
			20	01	07	Transport		100	600	40	40	40		40
			20	01	08	Posta, telecomunicatii, radio, tv, internet		11.000	9.000	8.833	8.833	8.833		9.259
			20	01	09	Materiale si prestari de servicii cu caracter functional		20.000	15.000	14.753	14.753	14.753		12.290

Capi- tol	Sub- capi- tol	Pa- ra- graf	Gru- pa / Titlu	Ar- ti- col	Ali- ne- at	Denumire indicator	Credite de angajament	Credite bugetare		Angajamente bugetare	Angajamente legale	Plati efectuate	Angajamente legale de platit	Cheltuieli efective
								anuale aprobrate la finele perioadei de raportare	trimestriale cumulate					
								1	2					
A						B	1	2	3	4	5	6	7=5-6	8
			20	01	30	Alte bunuri si servicii pentru intretinere si functionare		1.900	1.800	1.800	1.800	1.800		
			20	02		Reparatii curente		4.000	10.000	3.664	3.664	3.664		10.703
			20	03		Hrana		150.000	140.000	89.785	89.785	89.785		118.634
			20	03	01	Hrana pentru oameni		150.000	140.000	89.785	89.785	89.785		118.634
			20	05		Bunuri de natura obiectelor de inventar		8.000	13.000	2.869	2.869	2.869		
			20	05	01	Uniforme si echipament		3.000	3.000					
			20	05	03	Lenjerie si accesorii de pat			5.000					
			20	05	30	Alte obiecte de inventar		5.000	5.000	2.869	2.869	2.869		
			20	30		Alte cheltuieli		12.000	9.500	9.416	9.416	9.416		
			20	30	30	Alte cheltuieli cu bunuri si servicii AGRICULTURA, SILVICULTURA, SI VANATOARE		12.000	9.500	9.416	9.416	9.416		4.080
8310						CHELTUIELI CURENTE		1.363.000	993.170	919.569	875.654	875.654		809.290
						TITLUL I CHELTUIELI DE PERSONAL		1.363.000	993.170	919.569	875.654	875.654		809.290
			10			Cheltuieli salariale in bani		860.000	707.840	669.320	667.468	667.468		672.706
			10	01		Salarii de baza		673.500	556.050	523.217	522.244	522.244		526.553
			10	01	01	Alte sporuri		616.200	499.500	482.362	481.389	481.389		484.398
			10	01	12	Indemnizatii platite unor persoane din afara unitatii		19.000	18.750	13.582	13.582	13.582		14.882
			10	01	13	Indemnizatii de delegare		2.000	1.000					
			10	01	30	Alte drepturi salariale in bani		500	1.000	273	273	273		273
			10	03		Contributii		35.800	35.800	27.000	27.000	27.000		27.000
			10	03	01	Contributii de asigurari sociale de stat		186.500	151.790	146.103	145.224	145.224		146.153
			10	03	02	Contributii de asigurari de somaj		140.220	114.030	110.104	109.889	109.889		110.744
								3.640	2.780	2.649	2.616	2.616		2.636

Capi- tol	Sub- capi- tol	Pa- ra- graf	Gru- pa / Titlu	Ar- ti- col	Ali- ne- at	Denumire indicator	Credite de angajament	Credite bugetare		Angajamente bugetare	Angajamente legale	Plati efectuate	Angajamente legale de platit	Cheltuieli efective
								anuale aprobrate la finele perioadei de raportare	trimestriale cumulate					
								1	2					
A						B	1	2	3	4	5	6	7=5-6	8
			10	03	03	Contributii de asigurari sociale de sanatate		35.210	28.620	27.275	27.170	27.170		27.183
			10	03	04	Contributii de asigurari pentru accidente de munca si boli profesionale		1.690	1.600	1.522	1.104	1.104		1.110
			10	03	06	Contributii pentru concedii si indemnizatii		5.740	4.760	4.553	4.445	4.445		4.480
			20			TITLUL II BUNURI SI SERVICII		503.000	285.330	250.249	208.186	208.186		136.584
			20	01		Bunuri si servicii		328.000	204.500	194.989	161.576	161.576		115.422
			20	01	01	Furnituri de birou		8.000	3.750	3.750	3.348	3.348		1.900
			20	01	02	Materiale pentru curatenie		2.000	1.500	1.500	884	884		900
			20	01	03	Incalzit, iluminat si forta motrica		17.000	8.500	5.702	5.102	5.102		4.369
			20	01	04	Apa, canal si salubritate		7.000	3.000	2.061	561	561		561
			20	01	05	Carburanti si lubrifianti		51.000	40.750	35.750	32.000	32.000		17.314
			20	01	06	Piese de schimb		30.000	22.500	22.500	18.007	18.007		3.584
			20	01	07	Transport		3.000	2.250	2.250				
			20	01	08	Posta, telecomunicatii, radio, tv, internet		25.000	13.500	12.936	12.822	12.822		10.684
			20	01	09	Materiale si prestari de servicii cu caracter functional		145.000	86.250	86.166	66.620	66.620		61.680
			20	01	30	Alte bunuri si servicii pentru intretinere si functionare		40.000	22.500	22.374	22.232	22.232		14.430
			20	02		Reparatii curente		41.800	8.000	2.500				
			20	04		Medicamente si materiale sanitare		1.500	1.170	1.170	520	520		
			20	04	01	Medicamente		500	390	390	260	260		
			20	04	02	Materiale sanitare		500	390	390				
			20	04	04	Dezinfectanti		500	390	390	260	260		

Capi- tol	Sub- capi- tol	Pa- ra- graf	Gru- pa / Titlu	Ar- ti- col	Ali- ne- at	Denumire indicator	Credite de angajament	Credite bugetare		Angajamente bugetare	Angajamente legale	Plati efectuate	Angajamente legale de platit	Cheltuieli efective
								anuale aprobrate la finele perioadei de raportare	trimestriale cumulate					
								1	2					
A						B	1	2	3	4	5	6	7=5-6	8
			20	05		Bunuri de natura obiectelor de inventar		45.000	21.250	18.391	14.141	14.141		
			20	05	01	Uniforme si echipament		5.000	3.750	3.750	2.500	2.500		
			20	05	30	Alte obiecte de inventar		40.000	17.500	14.641	11.641	11.641		
			20	06		Deplasari, detasari, transferari		25.200	17.860	7.692	7.692	7.692		7.692
			20	06	01	Deplasari interne, detasari, transferari		25.200	17.860	7.692	7.692	7.692		7.692
			20	11		Carti, publicatii si materiale documentare		3.000	2.750	2.156	1.906	1.906		1.406
			20	13		Pregatire profesionala		11.000	8.000	2.450	2.450	2.450		2.450
			20	14		Protectia muncii		1.000	750	750	500	500		
			20	30		Alte cheltuieli		46.500	21.050	20.151	19.401	19.401		9.614
			20	30	03	Prime de asigurare non-viata		3.500	3.500	2.601	2.601	2.601		2.601
			20	30	04	Chirii		1.000	750	750				
			20	30	30	Alte cheltuieli cu bunuri si servicii		42.000	16.800	16.800	16.800	16.800		7.013

Conducatorul institutiei,



Conducatorul compartimentului  
financiar-contabil




Capi- tol	Sub- capi- tol	Pa- ra- graf	Gru- pa / Titlu	Ar- ti- col	Ali- ne- at	Denumire indicator	Credite de angajament	Credite bugetare		Angajamente bugetare	Angajamente legale	Plati efectuate	Angajamente legale de platit	Cheltuieli efective
								anuale aprobrate la finele perioadei de raportare	trimestriale cumulate					
A						B	1	2	3	4	5	6	7=5-6	8
						transport		144.210	89.210	12.373	3.373	3.373		2.150.216
			71	01	03	Mobilier, aparatura birotica si alte active corporale		30.000	30.000	22.202	22.202	22.202		22.853
			71	02		Stocuri		73.830	73.830	73.830				
			71	02	01	Rezerve de stat si de mobilizare		73.830	73.830	73.830				
6710						CULTURA, RECREERE SI RELIGIE		129.700	129.700	31.094	31.094	31.094		128.895
			70			CHELTUIELI DE CAPITAL		129.700	129.700	31.094	31.094	31.094		128.895
			71			TITLUL X ACTIVE NEFINANCIARE		129.700	129.700	31.094	31.094	31.094		128.895
			71	01		Active fixe		34.700	34.700	9.253	9.253	9.253		103.830
			71	01	01	Constructii								23.418
			71	01	02	Masini, echipamente si mijloace de transport		7.000	7.000	6.453	6.453	6.453		44.089
			71	01	03	Mobilier, aparatura birotica si alte active corporale		2.700	2.700					32.388
			71	01	30	Alte active fixe (inclusiv reparatii capitale)		25.000	25.000	2.800	2.800	2.800		3.935
			71	03		Reparatii capitale aferente activelor fixe		95.000	95.000	21.841	21.841	21.841		25.065
6810						ASIGURARI SI ASISTENTA SOCIALA		59.000	59.000					23.535
			70			CHELTUIELI DE CAPITAL		59.000	59.000					23.535
			71			TITLUL X ACTIVE NEFINANCIARE		59.000	59.000					23.535
			71	01		Active fixe		59.000	59.000					23.535
			71	01	02	Masini, echipamente si mijloace de transport		19.000	39.000					23.535
			71	01	30	Alte active fixe (inclusiv reparatii capitale)		40.000	20.000					

Capi- tol	Sub- capi- tol	Pa- ra- graf	Gru- pa / Titlu	Ar- ti- col	Ali- ne- at	Denumire indicator	Credite de angajament	Credite bugetare		Angajamente bugetare	Angajamente legale	Plati efectuate	Angajamente legale de platit	Cheltuieli efective
								anuale aprobrate la finele perioadei de raportare	trimestriale cumulate					
A						B	1	2	3	4	5	6	7=5-6	8
8310						AGRICULTURA, SILVICULTURA, SI VANATOARE		20.000	85.000	20.000				12.573
			70			CHELTUIELI DE CAPITAL		20.000	85.000	20.000				12.573
			71			TITLUL X ACTIVE NEFINANCIARE		20.000	85.000	20.000				12.573
			71	01		Active fixe		20.000	85.000	20.000				12.573
			71	01	02	Masini, echipamente si mijloace de transport		20.000	85.000	20.000				12.573

Conducatorul institutiei,

Conducatorul compartimentului  
financiar-contabil