

**ROMÂNIA**  
**CONSILIUL JUDEȚEAN VÂLCEA**

**HOTĂRÂRE**  
**privind aprobarea Strategiei Integrate de Dezvoltare Durabilă a**  
**Județului Vâlcea pentru perioada 2023-2030, realizată în cadrul**  
**proiectului ”JUDEȚUL VÂLCEA – ORIZONT 2030,,**

Consiliul Județean Vâlcea, întrunit în ședința extraordinară din data de 28 martie 2023, la care participă un număr de 32 consilieri județeni din totalul de 32 consilieri în funcție și Președintele Consiliului Județean Vâlcea;

Având în vedere Propunerea Președintelui Consiliului Județean Vâlcea înregistrată sub nr.4321 din 06 martie 2023;

Luând în considerare Referatul de aprobare al Președintelui Consiliului Județean Vâlcea, înregistrat sub nr.4322 din 06 martie 2023;

Văzând Contractul de servicii de consultanță nr.14487/03.09.2021-101/08.09.2021, încheiat între Consiliul Județean Vâlcea, în calitate de achizitor și S.C. BASIC RESAL S.R.L. în calitate de prestator, Procesul verbal de verificare și recepție a serviciilor parțiale în cadrul Contractului de servicii nr.14.487/03.09.2021 – 101/08.09.2021, respectiv a livrabilelor aferente realizării Strategiei Integrate de Dezvoltare Durabilă a Județului Vâlcea pentru perioada 2023-2030 – Etapa 1, proiect ”JUDEȚUL VÂLCEA – ORIZONT 2030” – înregistrat la Consiliul Județean Vâlcea sub nr.5588/24.03.2022, Procesul verbal de verificare și recepție a serviciilor parțiale din cadrul Contractului de servicii nr.14487/03.09.2021-101/08.09.2021, respectiv a livrabilelor aferente realizării Strategiei Integrate de Dezvoltare Durabilă a Județului Vâlcea pentru perioada 2023-2030 - Etapa 2, proiect ”JUDEȚUL VÂLCEA – ORIZONT 2030”, înregistrat la Consiliul Județean Vâlcea sub nr.16.999/16.09.2022 și Procesul verbal de verificare și recepție a serviciilor parțiale din cadrul Contractului de servicii nr.14.487/03.09.2021-101/08.09.2021, respectiv a livrabilelor aferente realizării Strategiei Integrate de Dezvoltare Durabilă a Județului Vâlcea pentru perioada 2023-2030 – Etapa 3, proiect „JUDEȚUL VÂLCEA – ORIZONT 2030”, înregistrat la Consiliul Județean Vâlcea sub nr.24.048/27.12.2022;

Ținând cont de Raportul de specialitate al Direcției Generale Programe și Relații Externe nr.4325 din 06 martie 2023, precum și avizele comisiilor de specialitate;

În conformitate cu prevederile art.173 alin.(1) lit.b), alin.(3) lit.d) din Ordonanța de Urgență a Guvernului nr.57/2019 privind Codul administrativ, cu modificările și completările ulterioare, ale Legii nr.52/2003 privind transparența decizională în administrația publică, republicată, cu modificările și completările ulterioare, ale Hotărârii Guvernului nr.831/2022 pentru aprobarea Normelor metodologice de aplicare a Legii nr.52/2003 și cele ale

Ordinului Ministrului Dezvoltării, Lucrărilor Publice și Administrației nr.3182 din 18 noiembrie 2019 privind aprobarea Ghidului Solicitantului pentru Apelul de proiecte POCA/661/2/1 (CP13/2019 pentru regiunile mai puțin dezvoltate) Fundamentarea deciziilor, planificarea strategică și măsuri de simplificare pentru cetățeni la nivelul administrației publice locale din regiunea mai dezvoltată, în cadrul Programului Operațional Capacitate Administrativă (POCA), cu modificările și completările ulterioare;


În temeiul prevederilor art.196 alin.(1) lit.a) din Ordonanța de Urgență a Guvernului nr.57/2019 privind Codul administrativ, cu modificările și completările ulterioare

## HOTĂRĂȘTE:

**Art.1** Se aprobă Strategia Integrată de Dezvoltare Durabilă a Județului Vâlcea pentru perioada 2023-2030, realizată în cadrul proiectului "JUDEȚUL VÂLCEA – ORIZONT 2030", cod MySMIS 135860, finanțat în cadrul Programului Operațional Capacitate Administrativă 2014-2020, prevăzută în anexa, care face parte integrantă din prezenta hotărâre.


**Art.2** Secretarul General al Județului Vâlcea, prin Serviciul Cancelarie, va comunica prezenta hotărâre, direcțiilor din cadrul aparatului de specialitate al Consiliului Județean Vâlcea, serviciilor publice deconcentrate, instituțiilor subordonate și aflate în coordonare, precum și consiliilor locale din județ, în vederea aducerii la îndeplinire a prevederilor ei și va asigura publicarea acesteia pe site-ul Consiliului Județean Vâlcea și în Monitorul Oficial al Județului Vâlcea.

*Prezenta hotărâre a fost adoptată cu respectarea prevederilor, art.182 alin.(1) din Ordonanța de Urgență a Guvernului nr.57/2019 privind Codul administrativ, cu modificările și completările ulterioare, cu un număr de 33 voturi pentru, 0 voturi împotrivă și 0 abțineri.*

  
**PREȘEDINTE,**  
**Constantin RĂDULESCU**

**CONTRASEMNEAZĂ**  
**SECRETAR GENERAL AL JUDEȚULUI,**  
**Daniela GALIANU**

**Râmnicu Vâlcea**  
**Nr.61 din 28 martie 2023**

Prenume, nume	Funcția	Semnătura	Verificat: Șef Serviciu	Data
Elaborat: Carmen Popescu 1 ex.	Consilier juridic			28 martie 2023





UNIUNEA EUROPEANĂ



ANEXA  
la Hotărârea Consiliului Județean Vâlcea  
nr. 61 din 28.03.2023



# STRATEGIA INTEGRATĂ DE DEZVOLTARE DURABILĂ A JUDEȚULUI VÂLCEA PENTRU PERIOADA 2023 - 2030





# CONSILIUL JUDEȚEAN VÂLCEA

Copyright © Consiliul Județean Vâlcea, 2023

Toate drepturile asupra acestei publicații sunt rezervate Consiliului Județean Vâlcea.

**Denumire livrabil:**

***Strategia Integrată de Dezvoltare Durabilă a Județului Vâlcea pentru perioada  
2023 - 2030***

elaborată în cadrul proiectului

„JUDEȚUL VÂLCEA - ORIZONT 2030”, cod SIPOCA 811, cod MYSMIS 135860

**Beneficiar: Consiliul Județean Vâlcea**



# CONSILIUL JUDEȚEAN VÂLCEA

Str. Gral. Praporgescu, nr. 1, Râmnicu Vâlcea, județul Vâlcea, România

Tel.: +40 250 732.901

Fax: +40 250 735.617

E-mail: [consiliu@cjvalcea.ro](mailto:consiliu@cjvalcea.ro)





# STRATEGIA INTEGRATĂ DE DEZVOLTARE DURABILĂ A JUDEȚULUI VÂLCEA PENTRU PERIOADA 2023 - 2030

elaborată în cadrul proiectului  
*„JUDEȚUL VÂLCEA - ORIZONT 2030”*  
cod SIPOCA 811, cod MYSMIS 135860



## CUPRINS

<b>I. SUMAR EXECUTIV .....</b>	<b>7</b>
<b>II. ABREVIERI .....</b>	<b>10</b>
<b>III. CONTEXT STRATEGIC .....</b>	<b>12</b>
3.1. CONTEXT INTERNAȚIONAL .....	12
3.2. CONTEXT EUROPEAN DE DEZVOLTARE .....	14
3.3. CONTEXT NAȚIONAL DE DEZVOLTARE DURABILĂ .....	16
3.4. CONTEXT REGIONAL DE DEZVOLTARE DURABILĂ .....	26
3.5. STRATEGIA DE DEZVOLTARE LOCALĂ DE LA NIVELUL JUDEȚULUI .....	29
<b>IV. PREZENTAREA GENERALĂ A JUDEȚULUI VÂLCEA .....</b>	<b>33</b>
4.1. LOCALIZAREA GEOGRAFICĂ, POPULAȚIE, SUPRAFAȚĂ .....	33
4.2. UNITĂȚI ADMINISTRATIV TERITORIALE .....	34
4.3. CADRUL NATURAL .....	35
4.3.1. <i>Geologia</i> .....	35
4.3.2. <i>Seismologia</i> .....	36
4.3.3. <i>Geomorfologia</i> .....	39
4.3.4. <i>Clima</i> .....	39
4.3.5. <i>Apele de suprafață și subterane</i> .....	41
4.3.6. <i>Vegetația / flora</i> .....	41
4.3.7. <i>Fauna</i> .....	42
4.4. IDENTITATEA ECONOMICĂ .....	42
4.5. IDENTITATEA ETNO-FOLCLORICĂ .....	45
4.6. IDENTITATEA SPIRITUALĂ .....	46
<b>V. STRUCTURA SOCIO-DEMOGRAFICĂ A POPULAȚIEI .....</b>	<b>50</b>
5.1. EVOLUȚIA POPULAȚIEI .....	50
5.2. STRUCTURA POPULAȚIEI .....	53
5.3. MIȘCAREA NATURALĂ A POPULAȚIEI .....	55
5.4. PROGNOZA POPULAȚIEI .....	61
<b>VI. ANALIZA SOCIO-ECONOMICĂ A JUDEȚULUI VÂLCEA .....</b>	<b>63</b>
6.1. ECONOMIE ȘI COMPETITIVITATE JUDEȚEANĂ .....	63
6.1.1. <i>PIB (Produsul Intern Brut)</i> .....	63
6.1.1.1. <i>Context european și național</i> .....	63
6.1.1.2. <i>Context regional. Evoluție PIB/locuitor regional</i> .....	65
6.1.1.3. <i>Context județean. Evoluție PIB/locuitor județean</i> .....	67
6.1.2. <i>Analiza sectorială</i> .....	69
6.1.2.1. <i>Sectorul industriei și al construcțiilor</i> .....	70
6.1.2.2. <i>Sectorul comerțului</i> .....	82
6.1.3. <i>Mediul antreprenorial</i> .....	86
6.1.4. <i>Indicatori colaterali</i> .....	96
6.1.4.1. <i>Investiții străine</i> .....	96
6.1.4.2. <i>Comerțul exterior</i> .....	98
6.1.4.3. <i>Infrastructura de afaceri</i> .....	102
6.1.5. <i>Piața muncii și forța de muncă</i> .....	107
6.1.5.1. <i>Resursa de muncă. Populația ocupată</i> .....	107
6.1.5.2. <i>Salariați</i> .....	110
6.1.5.3. <i>Nivelul salariilor</i> .....	114
6.1.5.4. <i>Șomaj</i> .....	117
6.2. INFRASTRUCTURA .....	119
6.2.1. <i>Infrastructura de transport</i> .....	119

6.2.1.1.	Infrastructura de transport rutier .....	120
6.2.1.2.	Infrastructura de transport feroviar.....	126
6.2.2.	Infrastructura de utilități.....	128
6.2.2.1.	Alimentarea cu apă.....	128
6.2.2.2.	Sistemul de colectare și tratarea a apelor uzate .....	135
6.2.2.3.	Alimentarea cu energie electrică .....	136
6.2.2.4.	Alimentarea cu energie termică.....	144
6.2.2.5.	Alimentarea cu gaze naturale .....	145
6.2.2.6.	Managementul deșeurilor.....	149
6.2.2.7.	Siguranța cetățenilor.....	163
6.2.3.	Infrastructura de telecomunicații .....	164
6.2.3.1.	Activități de poștă .....	166
6.2.3.2.	Telecomunicații și internet .....	166
6.2.3.3.	Mass-media.....	168
6.2.4.	Infrastructura de situații de urgență .....	168
6.2.4.1.	ISU „General Magheru” al județului Vâlcea .....	168
6.2.5.	Fondul de locuințe și spații verzi .....	169
6.2.5.1.	Fondul de locuințe .....	169
6.2.5.2.	Spații verzi .....	172
6.3.	MEDIUL ÎNCONJURĂTOR .....	175
6.3.1.	Calitatea factorilor de mediu .....	175
6.3.1.1.	Calitatea solurilor .....	175
6.3.1.2.	Calitatea aerului .....	182
6.3.1.3.	Calitatea apelor.....	195
6.3.2.	Biodiversitate: protecția naturii și peisajul .....	199
6.3.2.1.	Arii naturale protejate.....	199
6.3.2.2.	Fond forestier .....	212
6.3.3.	Riscuri și schimbări climatice .....	214
6.4.	SĂNĂTATE, EDUCAȚIE ȘI SERVICII SOCIALE .....	216
6.4.1.	Infrastructura de sănătate .....	216
6.4.1.1.	Structura sistemului județean de sănătate.....	217
6.4.1.2.	Personal medico-sanitar .....	235
6.4.2.	Infrastructura socială.....	241
6.4.2.1.	Structura sistemului de asistență socială.....	241
6.4.2.2.	Protecția copilului și ajutoarele sociale acordate.....	250
6.4.2.3.	Servicii și prestații sociale privind protecția adulților .....	268
6.4.2.4.	Persoane vârstnice.....	275
6.4.3.	Infrastructura de învățământ .....	278
6.4.3.1.	Nivelul de educație al populației .....	278
6.4.3.2.	Structura sistemului județean de învățământ .....	278
6.4.3.3.	Formare profesională continuă .....	295
6.5.	INFRASTRUCTURĂ ȘI VIAȚĂ CULTURALĂ .....	300
6.5.1.	Context cultural .....	300
6.5.1.1.	Patrimoniul cultural material imobil.....	301
6.5.1.2.	Patrimoniul cultural material mobil.....	303
6.5.1.3.	Patrimoniul cultural imaterial.....	303
6.5.2.	Biblioteci.....	305
6.5.3.	Muzee, monumente și alte obiective culturale .....	310
6.5.3.1.	Monumente și situri arheologice .....	310
6.5.3.2.	Muzee .....	310
6.5.4.	Mănăstiri.....	313

6.5.5.	<i>Instituții de cultură complementare</i> .....	318
6.6.	ACTIVITATEA SPORTIVĂ .....	321
6.7.	TURISM .....	323
6.7.1.	<i>Resurse turistice naturale</i> .....	323
6.7.2.	<i>Resurse turistice antropice</i> .....	333
6.7.2.1.	<i>Parcuri</i> .....	334
6.7.2.2.	<i>Vestigii arheologice - obiective istorice</i> .....	336
6.7.2.3.	<i>Lăcașuri de cult și edificii de cult</i> .....	341
6.7.2.4.	<i>Alte zone de agrement și petrecere a timpului liber</i> .....	342
6.7.2.5.	<i>Evenimente locale</i> .....	345
6.7.3.	<i>Tipuri de forme de turism practicate</i> .....	346
6.7.4.	<i>Trasee turistice</i> .....	348
6.7.5.	<i>Stațiuni turistice și balneoclimaterice</i> .....	353
6.7.6.	<i>Infrastructura turistică și stațiuni turistice</i> .....	356
6.7.6.1.	<i>Indicatori ai sectorului turistic</i> .....	356
6.7.6.2.	<i>Căile de acces și mijloace de transport turistic</i> .....	364
6.7.6.3.	<i>Infrastructură și publicitate turistică</i> .....	366
6.8.	AGRICULTURĂ, SILVICULTURĂ ȘI PESCUIT .....	366
6.9.	INSTITUȚII LOCALE, SERVICII PUBLICE ȘI SOCIETATEA CIVILĂ .....	385
6.9.1.	<i>Administrația publică locală</i> .....	385
6.9.2.	<i>Inspectoratul pentru Situații de Urgență „General Magheru” al județului Vâlcea</i> 388	
6.9.3.	<i>Bugetul propriu de venituri și cheltuieli al Consiliului Județean Vâlcea</i> .....	388
6.9.4.	<i>Structuri asociative</i> .....	391
6.9.5.	<i>Organizații ale societății civile</i> .....	392
<b>VII.</b>	<b>PROCESUL DE IMPLICARE AL COMUNITĂȚII</b> .....	<b>393</b>
7.1.	REZULTATELE APLICĂRII CHESTIONARELOR .....	393
7.1.1.	<i>Instituții publice</i> .....	393
7.1.1.1.	<i>Accesul la informații publice</i> .....	393
7.1.1.2.	<i>Măsuri adoptate pentru simplificarea procedurilor birocratice</i> .....	394
7.1.1.3.	<i>Probleme cu care se confruntă instituțiile publice</i> .....	395
7.1.1.4.	<i>Prioritizarea domeniilor de dezvoltare pentru județul Vâlcea</i> .....	396
7.1.2.	<i>Mediul de afaceri și societatea civilă</i> .....	398
7.1.2.1.	<i>Oportunități de dezvoltare a mediului antreprenorial/afacerilor în județul</i> <i>Vâlcea</i> 398	
7.1.2.2.	<i>Probleme întâmpinate de mediul de afaceri în dezvoltarea business-urilor</i> <i>locale</i> 399	
7.1.2.3.	<i>Beneficii conferite afacerilor de amplasarea lor în județul Vâlcea</i> .....	400
7.1.2.4.	<i>Măsuri necesare a fi luate de autoritățile locale din județul Vâlcea pentru</i> <i>retenția agenților economici / atragerea de noi investitori</i> .....	401
7.1.2.5.	<i>Opinii cu privire la prioritățile de investiții din cadrul Strategiei de Dezvoltare</i> <i>a Județului Vâlcea 2023-2030</i> .....	403
<b>VIII.</b>	<b>ANALIZA SWOT</b> .....	<b>409</b>
<b>IX.</b>	<b>VIZIUNE, MISIUNE, OBIECTIVE STRATEGICE ȘI DIRECȚIILE STRATEGICE DE ACȚIUNE</b>	<b>424</b>
9.1.	VIZIUNE .....	424
9.2.	MISIUNE .....	425
9.3.	VALORI COMUNE .....	425
9.4.	OBIECTIV GENERAL ȘI OBIECTIVE STRATEGICE .....	426
9.5.	DIRECȚII STRATEGICE DE ACȚIUNE .....	434
<b>X.</b>	<b>PORTOFOLIUL DE PROIECTE /PLAN DE ACȚIUNE</b> .....	<b>440</b>
10.1.	PORTOFOLIUL DE PROIECTE LA NIVELUL JUDEȚULUI VÂLCEA. IDENTIFICAREA SURSEI DE FINANȚARE ....	440



10.1.1. Portofoliu de proiecte - OS 1 Dezvoltarea capacității administrative prin implementarea unui management performant - strategic, digitalizare, dezvoltarea resursei umane și cultivarea relațiilor cu cetățenii și factorii interesați .....	440
10.1.2. Portofoliu de proiecte - OS 2 Creșterea competitivității economice județene prin accentuarea rolului cercetării-dezvoltării, promovării inovării, a specializării inteligente și a digitalizării în domeniile economice competitive .....	453
10.1.3. Portofoliu de proiecte - OS 3 Organizarea și planificarea durabilă a teritoriului prin asigurarea mobilității durabile, eficientizare energetică și infrastructură verde, accesibilitate și conectivitate la nivel județean .....	464
10.1.4. Portofoliu de proiecte - OS 4 Dezvoltarea sustenabilă a spațiului rural județean prin diminuarea discrepanțelor de dezvoltare urban - rural .....	485
10.1.5. Portofoliu de proiecte - OS 5 Dezvoltarea sistemului educațional și de formare profesională în scopul specializării sustenabile a resursei umane și adaptării sale la nevoile factorilor interesați de la nivel județean .....	513
10.1.6. Portofoliu de proiecte - OS 6 Dezvoltarea sistemului sanitar și de asistență socială	554
10.1.7. Portofoliu de proiecte - OS 7 Creșterea atractivității județene prin îmbunătățirea infrastructurii, valorificarea zonelor urbane, a patrimoniului cultural și a potențialului turistic.....	578
10.1.8. Portofoliu de proiecte - OS 8 Protecția și conservarea mediului natural și construit	616
<b>XI. MODALITĂȚI DE IMPLEMENTARE ALE STRATEGIEI .....</b>	<b>651</b>
<b>XII. IMPLEMENTAREA, MONITORIZAREA, EVALUAREA ȘI REVIZUIREA .....</b>	<b>654</b>
12.1.1. Plan de implementare.....	654
12.2. MONITORIZARE .....	654
12.3. EVALUARE .....	655
12.4. REVIZUIREA STRATEGIEI .....	657



UNIUNEA EUROPEANĂ



Programul Operațional Capacitate Administrativă  
Competența face diferență!



Instrumente Structurale  
2014-2020

## I. SUMAR EXECUTIV

Uniunea Europeană pune la dispoziția statelor membre o paletă largă de instrumente financiare ce au ca scop susținerea unei dezvoltări sustenabile care să permită satisfacerea nevoilor țărilor membre.

În acest context, pentru a avea la îndemână un instrument de planificare strategică, Consiliul Județean Vâlcea a dezvoltat în cadrul proiectului finanțat prin Programul Operațional Capacitate Administrativă 2014-2020, proiectul cu titlul „Județul Vâlcea - Orizont 2030”, cod SIPOCA 811, cod MYSMIS 135860.

Strategia Integrată de Dezvoltare Durabilă a Județului Vâlcea pentru perioada 2023-2030 reprezintă un instrument de planificare strategică pe termen lung, cu aplicabilitate la nivelul județului.

Dezvoltarea Strategiei Integrate de Dezvoltare Durabilă a Județului Vâlcea a început cu realizarea analizei socio-economice a județului, analiză care se regăsește și în cuprinsul strategiei, evidențiind punctele tari, slabe, oportunitățile și amenințările cu care se confruntă actorii locali din județ. A doua etapă parcursă în acest demers de realizare a Strategiei Integrate de Dezvoltare Durabilă a Județului Vâlcea a fost reprezentat de consultarea factorilor locali de la nivelul județului cu privire la nevoile și propunerile de soluții pe care aceștia le văd a fi luate în vederea rezolvării nevoilor locale. Această consultare a fost realizată prin diferite instrumente de cercetare sociologică, precum aplicarea de chestionare, realizare de interviuri și realizarea unor ateliere de lucru. A treia etapă a strategiei a fost reprezentată de dezvoltarea viziunii, misiunii, obiectivelor județului Vâlcea pentru perioada 2023-2030. În procesul de elaborare a viziunii, misiunii și a obiectivelor strategice au fost luate în considerare atât rezultatele obținute în urma analizei socio-economice, cât și direcțiile de dezvoltare ale factorilor reprezentativi ai județului, precum și prevederile din cadrul Acordului de Parteneriat pentru perioada 2021-2027. Viziunea de dezvoltare durabilă a județului Vâlcea este concentrată pe dezvoltare economică și teritorială, ca rezultat al susținerii mediului de afaceri existent din agricultură, industrie, servicii și dezvoltarea unui sector al IMM-urilor locale puternic și dinamic, dar și pe oportunitățile pe care județul le are din punct de vedere turistic și cultural odată cu dezvoltarea infrastructurii județene, consolidându-și astfel poziția de destinație atractivă pentru turiști și investitori.

Astfel, viziunea județului Vâlcea pentru perioada 2023-2030 s-a conturat după cum urmează:

**JUDEȚUL VÂLCEA - JUDEȚ DINAMIC, COMPETITIV ȘI PROSPER**



Misiunea județului Vâlcea pentru dezvoltarea județului în perioada 2023-2030 constă în:

*Îmbunătățirea calității vieții pentru cetățenii și comunitatea județului prin dezvoltarea sustenabilă, prin servicii publice eficiente și prin cooperarea cu alte organizații publice și private în vederea optimizării utilizării resurselor disponibile și dezvoltării de servicii de un înalt nivel calitativ.*

Cele 8 obiective strategice identificate sunt subordonate obiectivului general și au fost dezvoltate în concordanță cu obiectivele de dezvoltare trasate la nivelul Uniunii Europene pentru perioada 2021-2027 și cu cadrul european și național strategic pentru perioada menționată.

**Obiectiv General - Dezvoltarea socio-economică inteligentă și sustenabilă a județului Vâlcea bazată pe creșterea competitivității economice, incluziune socială și specializarea resurselor umane în scopul creșterii calității vieții tuturor locuitorilor județului, în perspectiva anului 2030.**

O.S.1: Dezvoltarea capacității administrative prin implementarea unui management performant - strategic, digitalizare, dezvoltarea resursei umane și cultivarea relațiilor cu cetățenii și factorii interesați.

O.S.2: Creșterea competitivității economice județene prin accentuarea rolului cercetării-dezvoltării, promovării inovării, a specializării inteligente și a digitalizării în domeniile economice competitive.

O.S.3: Organizarea și planificarea durabilă a teritoriului prin asigurarea mobilității durabile, eficientizare energetică și infrastructură verde, accesibilitate și conectivitate la nivel județean.

O.S.4: Dezvoltarea sustenabilă a spațiului rural județean prin diminuarea discrepanțelor de dezvoltare urban-rural

O.S.5: Dezvoltarea sistemului educațional și de formare profesională în scopul specializării sustenabile a resursei umane și adaptării sale la nevoile factorilor interesați de la nivel județean.

O.S.6: Dezvoltarea sistemului sanitar și de asistență socială.

O.S. 7: Creșterea atractivității județene prin îmbunătățirea infrastructurii, valorificarea zonelor urbane, a patrimoniului cultural și a potențialului turistic

O.S. 8: Protecția și conservarea mediului natural și construit



Ultima etapă a Strategiei Integrate de Dezvoltare Durabilă a Județului Vâlcea a fost reprezentată de dezvoltarea portofoliului de proiecte pentru perioada 2023-2030, proiecte care vor contribui la îndeplinirea viziunii, misiunii și obiectivelor strategice stabilite.



## II. ABREVIERI

Tabel 1 - Abrevieri

Abreviere	Denumire
ADI	Asociație pentru Dezvoltare Intercomunitară
APL	Administrație Publică Locală
CE	Comisia Europeană
CEF	Centrală electrică fotovoltaică
CET	Centrală electro-termică
CEB	Centrală electrică pe biomasă
CETB	Centrală electrică pe biogaz
CETD	Centrală electrică pe deșuri
CETG	Centrală electrică geotermală
CETR	Centrală electrică pe bază de energie reziduală
CEE	Centrală electrică eoliană
CHE	Centrală hidrop-electrică PI mai mare 10 MW
CHP	Combined Heat and Power
CNE	Centrală nuclear electrică
CT	Centrală termică
CJ/CJV	Consiliul Județean / Consiliul Județean Vâlcea
DC	Drum Comunal
DEEE	Deșuri Electrice și Electronice
DJ	Drum Județean
DLRC	Dezvoltare Locală plasată sub Responsabilitatea Comunității
DN	Drum Național
FEDR	Fondul European pentru Dezvoltare Regională
GAL	Grup de Acțiune Locală
GES	Gaze cu Efect de Seră
IMM	Întreprinderi Mici și Mijlocii
INS	Institutul Național de Statistică
ISU	Inspectoratul pentru Situații de Urgență
ITI	Investiții Teritoriale Integrate
MIE	Mecanism pentru Interconectarea Europei
MHC	Microhidrocentrală PI mai mic 10 MW
MW	Megawatt
ODD	Obiective de Dezvoltare Durabilă
ONG	Organizații Non Guvernamentale
ONU	Organizația Națiunilor Unite
PAC	Politica Agricolă Comună
PI	Puterea instalată
PIB	Produsul Intern Brut
PIF	Punere în funcțiune
PNDR	Programul Național de Dezvoltare Rurală
PNRR	Planul Național de Redresare și Reziliență
POAT	Programul Operațional Asistență Tehnică
POC	Programul Operațional Competitivitate
POCA	Programul Operațional Capacitate Administrativă
POCIDIF	Programul Operațional Creștere Inteligentă, Digitalizare și Instrumente Financiare

Abreviere	Denumire
POCU	Programul Operațional Capital Uman
PODD	Programul Operațional Dezvoltare Durabilă
POEO	Programul Operațional Educație și Ocupare
POIDS	Programul Operațional Incluziune și Demnitate Socială
POIM	Programul Operațional Infrastructura Mare
POR	Programul Operațional Regional
POS	Programul Operațional Sănătate
POT	Programul Operațional Transport
POTJ	Programul Operațional Tranziție Justă
SDD	Strategie de Dezvoltare Durabilă
SEN	Sistemul energetic național
SIF	Scoatere din funcțiune
SURE	Instrumentul european de sprijin temporar pentru atenuarea riscurilor de șomaj în caz de urgență
SWOT	Puncte tari (Strength), Puncte slabe (Weaknesses), Oportunități (Opportunities), Amenințări (Threats)
UAT	Unitate Administrativ Teritorială
UE	Uniunea Europeană
UNESCO	Organizația Națiunilor Unite pentru Educație, Știință și Cultură
UPU	Unitate Primiri Urgențe
ZUM	Zona Urbană Marginalizată

### III. CONTEXT STRATEGIC

#### 3.1. Context internațional

Anul 1987 a reprezentat o etapă importantă pentru dezvoltarea durabilă, deoarece în cadrul **Raportului Brundtland**<sup>1</sup> intitulat „Viitorul nostru comun”, realizat de către Comisia Mondială pentru Mediu și Dezvoltare, s-au pus bazele reconcilierii dezvoltării economice și pentru protecția echilibrului social și ecologic.



„Dezvoltarea durabilă este dezvoltarea care satisface nevoile prezentului fără a compromite capacitatea generațiilor viitoare de a-și satisface propriile nevoi.”

Importantele schimbări demografice și climatice, combinate cu cele economice și sociale, au condus la necesitatea revizuirii obiectivelor de dezvoltare durabilă de la nivel mondial și actualizarea acestora.

La data de 25 septembrie 2015, Adunarea Generală a ONU a adoptat prin **Rezoluția nr. 70/1** intitulată *Transforming our world: the 2030 Agenda for Sustainable Development*<sup>2</sup> (A/RES/70/1) noul cadru de dezvoltare durabilă numit **Agenda 2030**, fixând 17 obiective de dezvoltare durabilă (ODD) și 169 de ținte aferente acestora, prin care integrează cele trei dimensiuni ale dezvoltării durabile: economică, socială și de mediu într-un mod echilibrat. **Agenda 2030** prevede atingerea celor 17 ODD în următorii 15 ani pentru toate statele semnatare, în funcție de provocările specifice pe care fiecare țară le are. Cele 17 ODD sunt:

Figură 1 - Obiectivele dezvoltării durabile adoptate prin Agenda 2030

**ODD 1 Fără sărăcie** - Eradicarea sărăciei în toate formele sale și în orice context, dat fiind faptul că, la nivel global, 1 miliard de persoane continuă să trăiască la limita subzistenței, cu mai puțin de 1.25 dolari/zi.

**ODD 2 Foamete „zero”** - Eradicarea foametei, asigurarea securității alimentare, îmbunătățirea nutriției și promovarea unei agriculturi durabile. În prezent, 795 milioane de oameni suferă din pricina foametei, iar specialiștii în politicile de dezvoltare susțin că, dacă nu vor fi luate măsuri urgente, până în 2050 numărul acestora va ajung la 2 miliarde.

**ODD 3 Sănătate și bunăstare** - Asigurarea unei vieți sănătoase și promovarea bunăstării tuturor la orice vârstă. Acest obiectiv se concentrează pe creșterea speranței de viață, reducerea mortalității infantile și a maladiilor grave (precum HIV/SIDA, malarie, TBC, poliomielită etc.), în special în statele în curs de dezvoltare.

1 Brundtland Report (1987), <https://www.are.admin.ch/are/en/home/sustainable-development/international-cooperation/2030agenda/un--milestones-in-sustainable-development/1987--brundtland-report.html>

2 <https://sustainabledevelopment.un.org/post2015/transformingourworld>

**ODD 4 Educație de calitate** - Garantarea unei educații de calitate și promovarea oportunităților de învățare de-a lungul vieții pentru toți. În prezent, 103 milioane de tineri din lumea întreagă nu au acces la educație primară sau sunt analfabeți. Dintre aceștia, procentul cel mai semnificativ (60%) îl reprezintă tinerele femei sau fetele.

**ODD 5 Egalitate de gen** - Realizarea egalității de gen și împuternicirea tuturor femeilor și a fetelor. La nivel global, doar în 46 de state femeile dețin mai mult de 30% din mandatele parlamentelor naționale.

**ODD 6 Apă curată și sanitație** - Asigurarea disponibilității și managementului durabil al apei și sanitație pentru toți. 40% din populația lumii suferă din pricina lipsei apei iar aproximativ 1 miliard de oameni nu au acces la toalete proprii.

**ODD 7 Energie curată și la preturi accesibile** - Asigurarea accesului tuturor la energie la preturi accesibile, într-un mod sigur, durabil și modern. 3 milioane de oameni la nivel global utilizează încă sursele tradiționale de energie, bazate în principal pe cărbune și gaze naturale.

**ODD 8 Muncă decentă și creștere economică** - Promovarea unei creșteri economice susținute, deschise tuturor și durabile, a ocupării depline și productive a forței de muncă și a unei munci decente pentru toți.

**ODD 9 Industrie, inovație și infrastructură** - Construirea unor infrastructuri rezistente, promovarea industrializării durabile și încurajarea inovației. În lume 1,5 miliarde de oameni nu au acces la servicii de telefonie sigure.

**ODD 10 Inegalități reduse** - Reducerea inegalităților în interiorul țărilor și de la o țară la alta. În țările în curs de dezvoltare, între 1990 și 2010, inegalitățile salariale au crescut cu 11%.

**ODD 11 Orașe și comunități durabile** - Dezvoltarea orașelor și a așezărilor umane pentru că ele să fie deschise tuturor, sigure, reziliente și durabile. Până în 2050, peste 66% din populația globului va locui în centre urbane, în special în regiuni din Africa și Asia.

**ODD 12 Consum și producție responsabile** - Asigurarea unor tipare de consum și producție durabilă. Anual, 120 de miliarde de dolari ar putea fi economisite doar dacă populația globului ar utiliza doar becuri economice.

**ODD 13 Acțiune climatică** - Luarea unor măsuri urgente de combatere a schimbărilor climatice și a impactului lor. Începând cu 1990, emisiile de CO<sub>2</sub> au crescut cu aproximativ 50%.

**ODD 14 Viața acvatică** - Conservarea și utilizarea durabilă a oceanelor, mărilor și a resurselor marine pentru o dezvoltare durabilă. Oceanele lumii reprezintă 97% din apele lumii și absorb cca. 30% din emisiile de CO<sub>2</sub>, preîntâmpinând astfel efectele dezastruoase ale încălzirii globale.

**ODD 15 Viața terestră** - Protejarea, restaurarea și promovarea utilizării durabile a ecosistemelor terestre, gestionarea durabilă a pădurilor, combaterea deșertificării, stoparea și repararea degradării solului și stoparea pierderilor de biodiversitate. Din cele 8.300 de specii de animale cunoscute, 8% au dispărut în totalitate iar 22% sunt pe cale de dispariție.



**ODD 16 Pace, justiție și instituții eficiente** - Promovarea unor societăți pașnice și inclusive pentru o dezvoltare durabilă, a accesului la justiție pentru toți și crearea unor instituții eficiente, responsabile și incluzive la toate nivelurile. 1,26 bilioane de dolari reprezintă pierderile statelor subdezvoltate cauzate de corupție, mită, furturi sau evaziune fiscală.

**ODD 17 Parteneriate pentru realizarea obiectivelor** - Consolidarea mijloacelor de implementare și revitalizare a parteneriatului global pentru dezvoltare durabilă. Doar în anul 2014, asistența pentru dezvoltare, la nivel global a ajuns la suma record de 135,2 miliarde de dolari.

Realizarea obiectivelor de dezvoltare durabilă se află în strânsă legătură cu acțiunile guvernelor, organizațiilor neguvernamentale și sectorului privat. România, în calitate de stat membru al Organizației Națiunilor Unite (ONU) și-a exprimat adevărată aderență la cele 17 obiective de dezvoltare durabilă în cadrul Summit-ului ONU pentru Dezvoltare Durabilă din septembrie 2015.

În acest context, *Județul Vâlcea are în vedere ca prezenta strategie să stabilească cadrul județean de dezvoltare durabilă pentru perioada 2023-2030 să fie în acord cu obiectivele de dezvoltare durabilă la care România a aderat la Summit-ul ONU pentru Dezvoltare Durabilă din septembrie 2015.*

### 3.2. Context european de dezvoltare

Dezvoltarea durabilă a devenit un obiectiv politic al Uniunii Europene începând cu anul 1992, odată cu semnarea **Tratatului de la Maastricht**, document care a conferit mediului un statut aparte. **Tratatul de la Amsterdam** din anul 1999 a consolidat baza legală a politicii de mediu și a promovat dezvoltarea durabilă în cadrul Uniunii Europene. **Strategia de la Lisabona, Strategia de Dezvoltare Durabilă a Uniunii Europene, Tratatul de la Lisabona de amendare a Tratatului privind Uniunea Europeană și Tratatul instituind Comunitatea Europeană (2007)** completate de lucrări ale conferințelor importante despre mediu, schimbări climatice, economie verde, eradicarea sărăciei, sunt documente care susțin preocuparea Uniunii Europene pentru implementarea conceptului de dezvoltare durabilă.

Uniunea Europeană și statele membre s-au angajat să pună în aplicare Agenda 2030 și au adoptat în 2019 „*Documentul de reflecție către o Europă durabilă până în 2030*”<sup>3;4</sup>. În cadrul acestui document Uniunea Europeană recunoaște că „*obiectivele de dezvoltare durabilă, împreună cu „Acordul de la Paris privind schimbările climatice”, reprezintă foaia de parcurs către o lume mai bună, cadrul mondial pentru cooperarea internațională în materie de dezvoltare durabilă și dimensiunile economice, sociale, de mediu și de guvernare ale acestui cadru.*”<sup>5</sup>

3 [https://ec.europa.eu/commission/sites/beta-political/files/rp\\_sustainable\\_europe\\_ro\\_v2\\_web.pdf](https://ec.europa.eu/commission/sites/beta-political/files/rp_sustainable_europe_ro_v2_web.pdf)

4 [http://www.cdep.ro/afaceri\\_europene/CE/2019/COM\\_2019\\_22\\_RO\\_ACTE2\\_f.pdf](http://www.cdep.ro/afaceri_europene/CE/2019/COM_2019_22_RO_ACTE2_f.pdf)

5 [https://ec.europa.eu/commission/sites/beta-political/files/rp\\_sustainable\\_europe\\_ro\\_v2\\_web.pdf](https://ec.europa.eu/commission/sites/beta-political/files/rp_sustainable_europe_ro_v2_web.pdf)



„Dezvoltarea durabilă înseamnă îmbunătățirea nivelului de trai al oamenilor, oferindu-le acestora posibilitatea reală de a face alegeri, creând un mediu propice și diseminând cunoștințele, precum și asigurând o mai bună informare. Astfel, ar trebui să ajungem la o situație în care să avem < o viață bună, în limitele planetei noastre >, prin utilizarea mai inteligentă a resurselor și o economie modernă care să servească sănătății și bunăstării noastre.”<sup>6</sup>

Sprijinul financiar pentru susținerea acțiunilor din Strategiile și documentele realizate de către instituțiile europene vine din partea Uniunii Europene prin stabilirea pe o perioadă de 7 ani a unui buget - cadrul financiar multianual.

În prezent, prin Comunicării Comisiei Europene din 2018 - „*Un buget modern pentru o Uniune care protejează, capacitează și apără - Cadrul financiar multianual pentru perioada 2021-2027*”<sup>7</sup> și *Anexă*<sup>8</sup> a fost propus cadrul financiar multianual care să răspundă oportunităților și provocărilor din diferite domenii considerate de o mare importanță pentru perioada 2021-2027.

Pentru reducerea disparităților dintre regiunile și țările europene prin sprijinirea coeziunii economice, sociale și teritorială între statele Uniunii Europene, Comisia a propus continuarea *Fondului european de dezvoltare regională* și a *Fondului de coeziune*.



Fondul european de dezvoltare regională contribuie la ajustarea structurală și tranziția economică.

Fondul de coeziune se axează pe investițiile în infrastructura de mediu și de transport.

În perioada 2021-2027, Fondul european de dezvoltare regională și Fondul de coeziune vor ajuta statele membre să reducă decalajele economice, sociale și teritoriale care există între ele, grație unor intervenții care se vor axa pe cinci obiective:

6 [http://www.cdep.ro/afaceri\\_europene/CE/2019/COM\\_2019\\_22\\_RO\\_ACTE2\\_f.pdf](http://www.cdep.ro/afaceri_europene/CE/2019/COM_2019_22_RO_ACTE2_f.pdf)

7 [https://eur-lex.europa.eu/resource.html?uri=cellar:c2bc7dbd-4fc3-11e8-be1d-01aa75ed71a1.0004.02/DOC\\_1&format=PDF](https://eur-lex.europa.eu/resource.html?uri=cellar:c2bc7dbd-4fc3-11e8-be1d-01aa75ed71a1.0004.02/DOC_1&format=PDF)

8 [https://eur-lex.europa.eu/resource.html?uri=cellar:c2bc7dbd-4fc3-11e8-be1d-01aa75ed71a1.0004.02/DOC\\_2&format=PDF](https://eur-lex.europa.eu/resource.html?uri=cellar:c2bc7dbd-4fc3-11e8-be1d-01aa75ed71a1.0004.02/DOC_2&format=PDF)

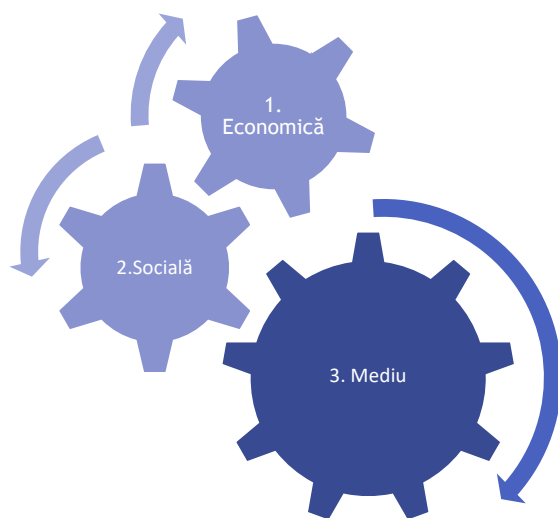
Figură 2 - Cele 5 obiective stabilite pentru perioada 2021-2027 de Fondul european de dezvoltare regională și Fondul de coeziune

O Europă mai inteligentă	O Europă mai ecologică	O Europă mai conectată	O Europă mai socială	O Europă mai apropiată de cetățeni
Pentru a promova competitivitatea, transformarea digitală, antreprenoriatul și inovarea (inclusiv o creștere favorabilă incluziunii și întreprinderi sociale), precum și pentru a consolida mediul de afaceri ca parte a adaptării industriale la provocările generate de globalizare, la economia circulară și la schimbările climatice.	Tranziția către o energie curată și echitabilă, pentru a spori eficiența energetică, a sprijini tranziția către o economie cu emisii scăzute de dioxid de carbon, a stimula energia din surse regenerabile, a sprijini utilizarea inovatoare a unor tehnologii cu emisii reduse de dioxid de carbon, pentru a sprijini investițiile verzi și albastre, inclusiv investițiile în gestionarea sustenabilă a resurselor naturale, economia circulară, adaptarea la schimbările climatice și atenuarea efectelor acestora.	Mobilitate, energie și conectivitate TIC la nivel regional pentru a dezvolta rețele și sisteme regionale care să promoveze transportul sustenabil, rețelele energetice inteligente și accesul digital de mare viteză, în vederea îmbunătățirii conectivității regionale, locale și transfrontaliere, inclusiv în materie de securitate.	Punerea în aplicare a principiilor Pilonului european al drepturilor sociale, în special infrastructura pentru învățare pe tot parcursul vieții, educație și formare, infrastructura în domeniile sănătății și culturii, precum și infrastructura socială.	Dezvoltare durabilă și integrată, prin inițiative locale de promovare a creșterii economice și a dezvoltării socioeconomice locale a zonelor urbane, rurale și de coastă.

### 3.3. Context național de dezvoltare durabilă

România a adoptat în noiembrie 2018 prin HG nr. 877/2018 **Strategia Națională pentru Dezvoltarea Durabilă a României 2030**<sup>9</sup>, document ce asigură cadrul național pentru implementarea ODD menționate în **Agenda 2030**.

Figură 3 - Direcțiile de acțiune stabilite în cadrul Strategiei Naționale pentru Dezvoltarea Durabilă a României 2030



„Strategia Națională pentru Dezvoltarea Durabilă a României 2030 este o strategie orientată către cetățean, care se concentrează pe inovație, optimism, reziliență și încrederea că statul servește nevoile fiecărui cetățean, într-un mod echitabil, eficient și într-un mediu curat, în mod echilibrat și integrat.”

<sup>9</sup> <https://www.edu.ro/sites/default/files/Strategia-nationala-pentru-dezvoltarea-durabila-a-Rom%C3%A2niei-2030.pdf>

Pentru atingerea celor 17 obiective ODD trasate la nivel european, Romania și-a stabilit în perspectiv anului 2030 următoarele ținte:

*Figură 4 - Țintele stabilite de România în cadrul Strategiei Naționale pentru Dezvoltarea Durabilă a României 2030 în vederea atingerii celor 17 obiective ODD*

### **ODD 1 Fără sărăcie - Eradicarea sărăciei în toate formele sale și în orice context**

- Eradicarea sărăciei extreme pentru toți cetățenii;
- Reducerea cu cel puțin jumătate a numărului de cetățeni care trăiesc în sărăcie relativă;
- Consolidarea sistemului național unitar a serviciilor de intervenție de urgență, reabilitare ulterioară și compensare a pierderilor în caz de calamități naturale, accidente industriale sau evenimente climatice extreme.

### **ODD 2 Foamete „zero” - Eradicarea foametei, asigurarea securității alimentare, îmbunătățirea nutriției și promovarea unei agriculturi durabile**

- Eradicarea malnutriției și menținerea ratei obezității sub 10%, similar cu nivelul înregistrat în anul 2014;
- Finalizarea cadastrului agricol;
- Dublarea ponderii agriculturii în PIB-ul României, față de anul 2018;
- Menținerea și extinderea diversității genetice a semințelor, a plantelor cultivate și a animalelor de fermă și domestice și a speciilor sălbatice înrudite;
- Creșterea gradului de valorificare a producției agricole autohtone;
- Creșterea ponderii agriculturii ecologice în totalul producției agricole;
- Menținerea și rentabilizarea unor ocupații și metode tradiționale de valorificare a plantelor medicinale și fructelor de pădure în zona montană;
- Menținerea tradițiilor locale prin creșterea numărului de produse cu caracteristici specifice în ceea ce privește originea geografică.

### **ODD 3 Sănătate și bunăstare - Asigurarea unei vieți sănătoase și promovarea bunăstării tuturor la orice vârstă**

- Asigurarea accesului universal la servicii de informare, educare și consiliere pentru promovarea prevenției și adoptarea unui stil de viață fără riscuri;
- Digitalizarea completă a sistemului de sănătate și, implicit eliminarea documentelor și registrelor tipărite pe suport de hârtie, pentru a eficientiza și a facilita intervențiile medicale, pentru a asigura populației accesul rapid la servicii medicale de calitate, la tratamente și medicamente și pentru monitorizarea eficientă a nevoilor;
- Reducerea prevalenței mortalității materne și infantile, a incidenței cancerului la sân sau de col uterin și a sarcinilor la adolescente, având ca obiectiv prioritar grupurile vulnerabile și defavorizate;
- Reducerea mortalității materne și mortalității neonatale, astfel încât să se situeze sub media UE;

- Creșterea acoperirii vaccinale până la nivelul minim recomandat de OMS pentru fiecare vaccin, prin dezvoltarea unei platforme comune de colaborare între autorități, medici, pacienți, organizații internaționale cu experiență în acest domeniu, reprezentanți ai companiilor în domeniu, precum și alți factori interesați;
- Promovarea conștientizării bolilor psihice, reducerea stigmatului și crearea unui mediu în care cetățenii afectați se simt acceptați și unde pot cere ajutor;
- Stoparea îmbolnăvirii de tuberculoză și combaterea hepatitei și a altor boli transmisibile;
- Reducerea cu o treime a mortalității premature cauzate de bolile netransmisibile prin prevenire și tratament și prin promovarea sănătății și bunăstării mintale;
- Reducerea mortalității cauzate de boli cronice;
- Reducerea consumului de substanțe nocive.

**ODD 4 Educație de calitate - Garantarea unei educații de calitate și promovarea oportunităților de învățare de-a lungul vieții pentru toți**

- Reducerea ratei de părăsire timpurie a sistemului educațional;
- Învățământ axat pe competențe și centrat pe nevoile elevului, căruia să îi fie oferită o mai mare libertate în definirea priorităților de studiu, prin măsuri precum creșterea ponderii de materii opționale;
- Asigurarea faptului că toți elevii dobândesc cunoștințele și competențele necesare pentru promovarea dezvoltării durabile, inclusiv prin educația pentru dezvoltare durabilă și stiluri de viață durabile, drepturile omului, egalitatea de gen, promovarea unei culturi a păcii și non-violenței, aprecierea diversității culturale și a contribuției culturii la dezvoltarea durabilă;
- Accentuarea rolului, în procesul educațional, al educației civice, a principiilor și noțiunilor despre o societate durabilă pașnică și incluzivă, egalitate de gen, despre valorile democrației și pluralismului, despre valorile multiculturalismului, prevenția discriminării și înțelegerea percepției „celuilalt”, despre importanța eradicării violenței cu accent pe fenomenul de violență în școli;
- Modernizarea sistemului de învățământ prin adaptarea metodologiilor de predare-învățare la folosirea tehnologiilor informaționale și creșterea calității actului educațional;
- Organizarea învățământului profesional și tehnic în campusuri special amenajate și dotate; pregătirea personalului didactic bine calificat;
- Elaborarea de curriculum potrivit cerințelor de pe piața muncii prin dezvoltarea de parteneriate, incluziv cu mediul de afaceri;
- Extinderea generalizată a facilităților pentru formarea și perfecționarea continuă pe tot parcursul vieții, sporirea considerabilă a participării la sistemele formale și nonformale de cunoaștere în vederea apropierii României de media performanțelor din statele membre ale UE;

- Extinderea rețelei de centre comunitare de învățare permanentă de către autoritățile locale, continuarea cointerесării companiilor în sprijinirea înrolării angajaților în asemenea programe;
- Creșterea substanțială a numărului de tineri și adulți care dețin competențe relevante, inclusiv competențe profesionale, care să faciliteze angajarea, crearea de locuri de muncă decente și antreprenoriatul;
- Creșterea nivelului de educație financiară a cetățenilor;
- Extinderea în educația formală universitară a dezvoltării durabile ca principii și specializare și accentuarea rolului cercetării interdisciplinare în dezvoltarea unei societăți durabile.

**ODD 5 Egalitate de gen - Realizarea egalității de gen și împuternicirea tuturor femeilor și a fetelor**

- Continuarea reducerii disparității salariale dintre sexe;
- Eliminarea tuturor formelor de violență împotriva femeilor și fetelor, în sferele publice și private, inclusiv a traficului, exploatării sexuale și a altor tipuri de exploatare;
- Asigurarea participării depline și eficiente a femeilor și a egalității de șanse la ocuparea posturilor de conducere la toate nivelurile de luare a deciziilor în viața politică, economică și publică.

**ODD 6 Apă curată și sanitație - Asigurarea disponibilității și managementului durabil al apei și sanitație pentru toți**

- Creșterea substanțială a eficienței folosirii apei în activitățile industriale, comerciale și agricole, extinderea reutilizării raționale a apelor tratate și reciclate în perspectiva atingerii obiectivelor economiei circulare;
- Creșterea substanțială a eficienței de utilizare a apei în toate sectoarele și asigurarea unui proces durabil de captare și furnizare a apei potabile, pentru a face față deficitului de apă;
- Conectarea gospodăriilor populației din orașe, comune și sate compacte la rețeaua de apă potabilă și canalizare în proporție de cel puțin 90%;
- Creșterea accesului la apă potabilă pentru grupurile vulnerabile și marginalizate;
- Îmbunătățirea calității apei prin reducerea poluării, eliminarea depozitării deșeurilor și reducerea la minimum a produselor chimice și materialelor periculoase, reducând proporția apelor uzate netratate și sporind substanțial reciclarea și reutilizarea sigură;
- Realizarea accesului la condiții sanitare și de igienă adecvate și echitabile pentru toți, acordând o atenție specială celor în situații vulnerabile.

**ODD 7 Energie curată și la prețuri accesibile - Asigurarea accesului tuturor la energie la prețuri accesibile, într-un mod sigur, durabil și modern**

- Extinderea rețelelor de transport și distribuție pentru energie electrică și gaze naturale în vedea asigurării accesului consumatorilor casnici, industriali și comerciali la surse sigure de energie la prețuri acceptabile;
- Asigurarea securității cibernetice a platformelor de monitorizare a rețelelor de producție, transport și distribuție a energiei electrice și gazelor naturale;
- Decuplarea creșterii economice de procesul de epuizare a resurselor și de degradare a mediului prin sporirea considerabilă a eficienței energetice (cu minimum 27% comparativ cu scenariul de status-quo) și folosirea extinsă a schemei EU ETS în condiții de piață previzibile și stabile;
- Creșterea ponderii surselor de energie regenerabilă și a combustibililor cu conținut scăzut de carbon în sectorul transporturilor (autovehicule electrice), inclusiv combustibili alternativi;
- Asigurarea unui cadru de reglementare stabil și transparent în domeniul eficienței energetice în vederea atragerii investițiilor;
- Susținerea strategică a ponderii energiei electrice în totalul consumului casnic, industrial și în transporturi prin stabilirea unor norme de performanță pentru instalații și aparatură.

**ODD 8 Muncă decentă și creștere economică - Promovarea unei creșteri economice susținute, deschise tuturor și durabile, a ocupării depline și productive a forței de muncă și a unei munci decente pentru toți**

- Păstrarea în continuare a unui ritm al creșterii PIB superior față de media UE pentru a susține efortul de reducere a decalajelor în comparație cu țările europene avansate, paralel cu aplicarea principiilor dezvoltării durabile și îmbunătățirea constantă a nivelului de trai al populației;
- Promovarea unor politici orientate spre dezvoltare care susțin activitățile productive, crearea locurilor de muncă decente, antreprenoriatul prin startup, creativitatea și inovația, și care încurajează formalizarea și creșterea întreprinderilor micro, mici și mijlocii, inclusiv prin acces la servicii financiare;
- Atingerea unor niveluri mai ridicate ale productivității prin diversificare, modernizarea tehnologică și inovație, inclusiv prin accent pe sectoarele cu valoare adăugată sporită și utilizarea intensivă a forței de muncă;
- Realizarea unui turism competitiv pe termen lung, dezvoltarea agroturismului, ecoturismului, turismului rural, balnear și cultural și îmbunătățirea imaginii României ca destinație turistică;
- Consolidarea capacității instituțiilor financiare interne pentru a încuraja și a extinde accesul la servicii bancare, de asigurări și servicii financiare pentru toți.

**ODD 9 Industrie, inovație și infrastructură - Construirea unor infrastructuri rezistente, promovarea industrializării durabile și încurajarea inovației**

- Modernizarea și dezvoltarea infrastructurii calitative, fiabile, durabile și puternice, inclusiv infrastructura regională și transfrontalieră, pentru a sprijini dezvoltarea economică și bunăstarea oamenilor, cu accent pe accesul larg și echitabil pentru toți;
- Îmbunătățirea siguranței rutiere;
- Reabilitarea industriilor pentru a deveni durabile, cu eficiență sporită în utilizarea resurselor și adoptare sporită a tehnologiilor și proceselor industriale curate și ecologice, toate țările luând măsuri în conformitate cu capacitățile respective ale acestora;
- Stimularea cu precădere a economiei digitale și investițiilor industriale care se situează în zona mai profitabilă a lanțului valoric, care fructifică și rezultatele eforturilor naționale de cercetare-dezvoltare-inovare și care se adresează unor piețe stabile și în creștere;
- Întărirea cercetării științifice, modernizarea capacităților tehnologice ale sectoarelor industriale;
- Încurajarea inovațiilor și creșterea semnificativă a numărului de angajați în cercetare și dezvoltare și sporirea cheltuielilor publice și private pentru cercetare și dezvoltare;
- Promovarea industrializării incluzive și durabile și sporirea ratei de ocupare;
- Creșterea accesului întreprinderilor mici industriale și de altă natură la servicii financiare, inclusiv la credite accesibile, și integrarea acestora în lanțuri valorice și piețe externe.

**ODD 10 Inegalități reduse - Reducerea inegalităților în interiorul țărilor și de la o țară la alta**

- Adoptarea politicilor, în special fiscale, salariale și de protecție socială, în scopul reducerii progresive a inegalităților, respectiv a proporției grupurilor dezavantajate;
- Apropierea României de nivelul mediei UE, corespunzător anului 2030, din punctul de vedere al indicatorilor dezvoltării durabile;
- Reducerea discriminării prin acordarea de sprijin organizațiilor neguvernamentale care activează în domeniul drepturilor omului.

**ODD 11 Orașe și comunități durabile - Dezvoltarea orașelor și a așezărilor umane pentru că ele să fie deschise tuturor, sigure, reziliente și durabile**

- Asigurarea accesului la condiții de locuire adecvate pentru toți cetățenii;
- Reducerea semnificativă a pierderilor economice provocate de inundații și alunecările de teren, îmbunătățirea răspunsului colectiv și întărirea capacității de adaptare și revenire la nivel funcțional în cel mai scurt timp după producerea evenimentului, reducerea impactului inundațiilor sau a poluărilor generate de



inundații și ale alunecărilor de teren asupra ecosistemelor, inclusiv prin îmbunătățirea constantă a cadrului legislativ;

- Asigurarea accesului la sisteme de transport sigure, la prețuri echitabile, accesibile și durabile pentru toți, în special prin extinderea rețelelor de transport public, acordând o atenție deosebită nevoilor celor aflați în situații vulnerabile, femei, copii, persoane cu dizabilități și în etate;
- Elaborarea și punerea în aplicare a unui program general de planificare spațială și amenajare a teritoriului în corelare cu strategiile sectoriale la nivel național prin aplicarea conceptului de dezvoltare spațială policentrică și echilibrată, care să susțină coeziunea teritorială;
- Educarea și responsabilizarea populației pentru situații de risc seismic;
- Reducerea efectelor pe care poluarea atmosferică le are asupra sănătății umane și a mediului prin acordarea unei atenții deosebite calității aerului;
- Reducerea substanțială a numărului deceselor și bolilor provocate de produsele chimice periculoase de poluare și de contaminarea aerului, apei și a solului;
- Consolidarea eforturilor de protecție și salvagardare a patrimoniului cultural și natural, a elementelor de peisaj din mediul urban și rural;
- Implementarea prevederilor legale referitoare la producția, transportul, depozitarea, utilizarea și eliminarea produselor chimice, inclusiv a celor farmaceutice, care pot prezenta pericole pentru sănătatea oamenilor și animalelor și pentru integritatea mediului.

**ODD 12 Consum și producție responsabile - Asigurarea unor tipare de consum și producție durabilă**

- Trecerea etapizată la un nou model de dezvoltare bazat pe utilizarea rațională și responsabilă a resurselor, cu introducerea unor elemente ale economiei circulare, elaborarea unei foi de parcurs;
- Înjumătățirea pe cap de locuitor a risipei de alimente la nivel de vânzare cu amănuntul și de consum și reducerea pierderilor de alimente de-a lungul lanțurilor de producție și de aprovizionare, inclusiv a pierderilor post-recoltare;
- Reciclarea în proporție de 55% a deșeurilor municipale până în 2025 și 60% până în 2030;
- Reciclarea în proporție de 65% a deșeurilor de ambalaje până în 2025 (materiale plastice 50%, lemn 25%, metale feroase 70%, aluminiu 50%, sticlă 70%, hârtie și carton 75%) și 70% până în 2030 (materiale plastice 55%, lemn 30%, metale feroase 80%, aluminiu 60%, sticlă 75%, hârtie și carton 85%);
- Colectarea separată a deșeurilor menajere periculoase până în 2022, a deșeurilor biologice până în 2023 și materialele textile până în 2025;
- Stabilirea de scheme obligatorii de răspundere extinsă a producătorilor pentru toate ambalajele până în 2024;
- Implementarea practicilor durabile de achiziții publice verzi, în conformitate cu prioritățile naționale și politicile europene.

**ODD 13 Acțiune climatică - Luarea unor măsuri urgente de combatere a schimbărilor climatice și a impactului lor**

- Consolidarea rezilienței și capacității de adaptare a României la riscurile legate de climă și dezastre naturale;
- Îmbunătățirea capacității de reacție rapidă la fenomene meteorologice extreme intempestive de mare intensitate;
- Îmbunătățirea educației, sensibilizării și capacității umane și instituționale privind atenuarea schimbărilor climatice, adaptarea, reducerea impactului și alertă timpurie;
- Intensificarea eforturilor României pentru a realiza tranziția la o economie „verde”, cu emisii reduse de dioxid de carbon, reziliență la schimbările climatice și pentru integrarea măsurilor de adaptare la schimbările climatice în sectoarele vulnerabile economice, sociale și de mediu, în conformitate cu politicile UE.

**ODD 14 Viața acvatică - Conservarea și utilizarea durabilă a oceanelor, mărilor și a resurselor marine pentru o dezvoltare durabilă**

- Prevenirea și reducerea semnificativă a poluării marine de toate tipurile, în special de la activitățile terestre, inclusiv poluarea cu deșeuri marine și poluarea cu nutrienți;
- Minimizarea și gestionarea impactului acidificării mediului apelor marine, inclusiv prin cooperare științifică sporită la toate nivelurile;
- Dezvoltarea responsabilă și sustenabilă a activităților de pescuit la speciile sălbatice și de acvacultură cu respectarea cotelor și metodelor stabilite prin lege și menținerea, în limite rezonabile, a viabilității îndeletnicirilor tradiționale în acest domeniu, inclusiv a pescuitului sportiv și de agrement;
- Atragerea celorlalte state riverane Mării Negre în actul de management durabil a resurselor acvatice vii.

**ODD 15 Viața terestră - Protejarea, restaurarea și promovarea utilizării durabile a ecosistemelor terestre, gestionarea durabilă a pădurilor, combaterea deșertificării, stoparea și repararea degradării solului și stoparea pierderilor de biodiversitate**

- Dezvoltarea infrastructurii verzi și folosirea serviciilor oferite de ecosistemele naturale (în special în luncile Dunării, afluenților acesteia și în Deltă) prin gestionarea integrată a bazinelor hidrografice și zonelor umede;
- Conservarea și protejarea zonelor umede, între care se află și Rezervația Biosferei Delta Dunării, zonă umedă unicat în Europa, ca parte a patrimoniului natural european și mondial;
- Asigurarea conservării ecosistemelor montane, inclusiv a biodiversității acestora, în scopul de a spori capacitatea acestora de a oferi beneficii esențiale pentru dezvoltare durabilă;

- Susținerea instituțiilor și infrastructurilor de cercetare dezvoltare de interes național și European pentru studierea, gestionarea, protejarea și conservarea diversității patrimoniului natural;
- Gestionarea durabilă a pădurilor, eliminarea tăierilor ilegale de arbori, dezvoltarea sistemului informatic integrat pentru monitorizarea exploatării și transportului masei lemnoase, inclusiv la punctele de frontieră, asigurarea împăduririi și reîmpăduririi terenurilor din fondul forestier și a celor degradate sau supuse deșertificării, desfășurarea plantării programate a perdelelor forestiere pentru protecția culturilor agricole și a elementelor de infrastructură în scopul limitării impactului schimbărilor climatic;
- Tranziția către o economie circulară prin abordări complementare ce implică metode tradiționale și tehnologii de ultimă generație pentru restabilirea/refacerea capitalului natural și reducerea dependenței de fertilizatorii sintetici și de pesticide, pentru combaterea degradării solului;
- Combaterea deșertificării, restaurarea terenurilor și solurilor degradate, inclusiv a terenurilor afectate de deșertificare, secetă și inundații.

**ODD 16 Pace, justiție și instituții eficiente** - Promovarea unor societăți pașnice și inclusive pentru o dezvoltare durabilă, a accesului la justiție pentru toți și crearea unor instituții eficiente, responsabile și incluzive la toate nivelurile

- Administrarea justiției în condiții de imparțialitate și celeritate, în conformitate cu legile și procedurile stabilite, cu respectarea principiului prezumției de nevinovăție;
- Asigurarea și susținerea dialogului cu minoritățile naționale în vederea îmbunătățirii actului decizional, prin acces egal pentru toți cetățenii de a-și respecta și valorifica cultura, tradițiile, limba maternă și de a participa la viața economică, socială și politică și pentru combaterea preconcepțiilor, a prejudecăților și a discriminărilor în toate formele sale și promovarea dialogului interetnic, valorilor comune, diversității culturale și lingvistice;
- Reducerea semnificativă a tuturor formelor de violență și ratelor de deces conexe;
- Stoparea abuzului, exploatării, traficului și a tuturor formelor de violență și torturii copiilor;
- Reducerea semnificativă a fluxurilor ilicite financiare și de armament, consolidarea recuperării și returnării bunurilor furate și combaterea tuturor formelor de crimă organizată;
- Asigurarea procesului decizional receptiv, incluziv, participativ și reprezentativ la toate nivelurile;
- Dezvoltarea instituțiilor eficiente, responsabile și transparente la toate nivelurile;
- Profesionalizarea și perfecționarea activității tuturor instituțiilor administrației publice centrale și locale, mai ales a compartimentelor care intră în contact

direct cu cetățenii, pentru prestarea unor servicii prompte și civilizate, extinderea și generalizarea serviciilor pe internet (on-line).

**ODD 17 Parteneriate pentru realizarea obiectivelor - Consolidarea mijloacelor de implementare și revitalizarea parteneriatului global pentru dezvoltare durabilă**

- Majorarea progresivă a cuantumului asistenței oficiale de dezvoltare acordate de România în cadrul programelor ODA, în funcție de capacitatea de susținere a economiei naționale, având ca obiectiv țintă atingerea cifrei de 0,33% din venitul național brut la nivelul anului 2030;
- Sporirea și diversificarea ajutorului oficial pentru dezvoltare pe măsura creșterii potențialului economic al României și încurajarea agenților economici români să investească, pe baze competitive, în economia țărilor mai puțin dezvoltate;
- Aderarea României la Zona Euro, la spațiul Schengen și la Organizația pentru Dezvoltare și Cooperare Economică; Susținerea angajamentelor internaționale și implicarea proactivă pe plan european și internațional.

Pentru atingerea obiectivelor propuse la nivel de țară, precum și a obiectivelor de politică (5) trasate a nivelului Uniunii Europene, România va beneficia în perioada 2021-2027 de 85 mld. Euro de la UE.

Programele operaționale aferente implementării politicii de coeziune la nivel național:

- Programul Operațional Creștere Inteligentă, Digitalizare și Instrumente Financiare (POCIDIF);
- Programul Operațional Sănătate (POS);
- Programul Operațional Educație și Ocupare (POEO);
- Programul Operațional Incluziune și Demnitate Socială (POIDS);
- Programul Operațional Dezvoltare Durabilă (PODD);
- Programul Operațional Transport (POTT);
- Programul Operațional pentru Tranziție Justă (POTJ);
- Programul Operațional Regional (POR) - implementare la nivel de regiune;
- Programul Operațional Asistență Tehnică (POAT).

Adiacent fondurilor de coeziune disponibile în perioada 2021-2027, la nivel european a fost creat Mecanismul de Redresare și Reziliență (MRR) care este cel mai mare instrument financiar creat de Uniunea Europeană în afara cadrului financiar multianual, menit să ofere sprijin financiar statelor membre pentru a asigura o revenire economică rapidă. Planul Național de Redresare și Reziliență (PNRR) reprezintă un document strategic, elaborat în cadrul Mecanismului de Redresare și Reziliență, parte a pachetului de relansare economică Next Generation EU.

**Obiectivul general al PNRR** al României este dezvoltarea României prin realizarea unor programe și proiecte esențiale, care să sprijine reziliența, nivelul de pregătire pentru situații de criză, capacitatea de adaptare și potențialul de creștere,

prin reforme majore și investiții cheie cu fonduri din Mecanismul de Redresare și Reziliență.

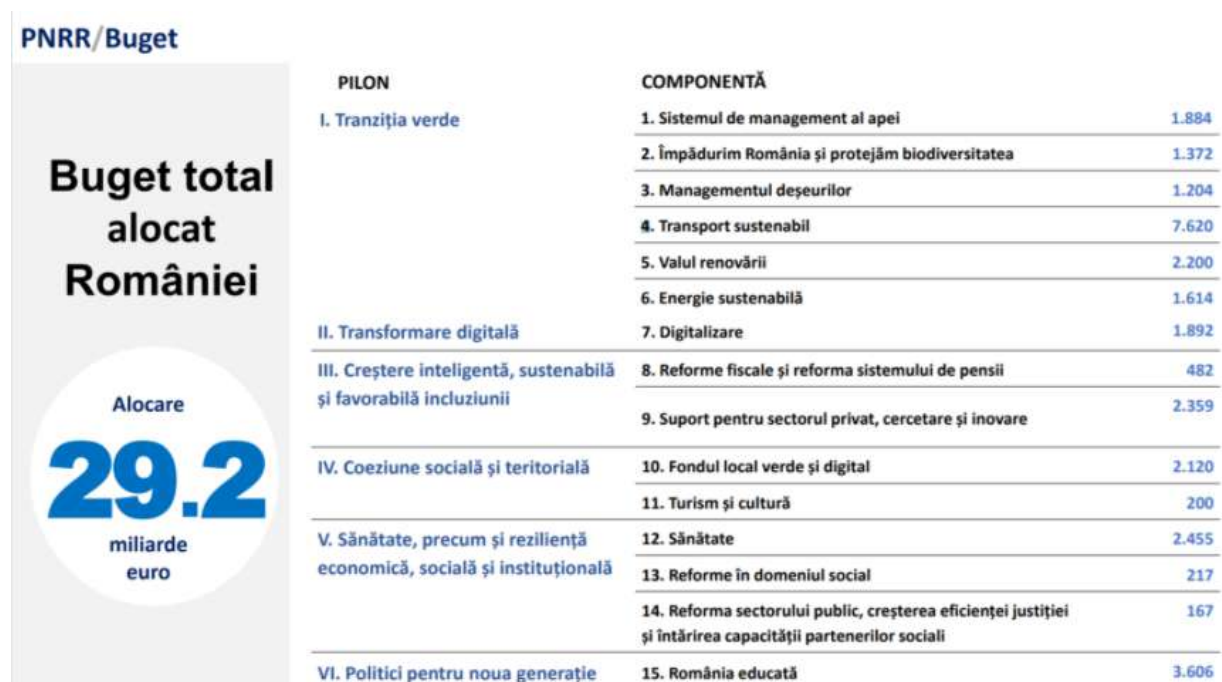
Obiectivul specific al PNRR este de a atrage fondurile puse la dispoziție de Uniunea Europeană prin NextGenerationsEU în vederea atingerii jaloanelor și a țintelor în materie de reforme și investiții.

Planul urmărește 3 obiective strategice:

- ameliorarea stării economice a României urmare a crizei pandemice;
- consolidarea capacității de reziliență;
- asigurarea unei creșteri economice pe termen lung.

România va fi unul dintre cei mai mari beneficiari ai acestui mecanism, primind o alocare consistentă de granturi și împrumuturi în valoare totală de 29,2 miliarde euro.

Figură 5 - Alocare bugetară PNRR pe piloni și componente



Durata de implementare a Planului Național de Redresare și Reziliență este stabilit prin proiectul de regulament al Consiliului Uniunii Europene și al Parlamentului European până în luna august 2026.

### 3.4. Context regional de dezvoltare durabilă

#### Regiunea Sud-Vest Oltenia

Județul Vâlcea face parte din regiunea de dezvoltare Sud-Vest Oltenia, alături de județele Dolj, Olt, Mehedinți și Gorj.

Procesul de planificare regională la nivelul Regiunii Sud-Vest Oltenia, pentru perioada 2021-2027 este detaliat în cadrul documentului strategic *Planul de dezvoltare regională al Regiunii Sud-vest Oltenia 2021-2027*, acesta fiind coordonat de Ministerul Fondurilor Europene (MFE), plan ce a fost aprobat în luna august 2022.<sup>10</sup> Acest proces de planificare regională se realizează având la bază orientările metodologice elaborate de MFE ce au ca principal scop stabilirea unor linii directoare pentru procesul de programare a fondurilor nerambursabile, cât și de Regulamentul cadru pentru organizarea și funcționare Comitetelor Regionale pentru elaborarea Planurilor de Dezvoltare Regională.

La nivelul Regiunii Sud-Vest Oltenia s-a trasat viziunea de dezvoltare pentru perioada 2021-2027, respectiv de a *deveni un promotor al competitivității atât în domeniul industrial, cât și în agricultură, dar și al economiei digitale prin dezvoltarea unui mediu de afaceri performant bazat pe resurse umane competente, integrarea tehnologiilor inovative și promovării durabile.*<sup>11</sup>

Obiectivul strategic global pentru perioada 2021-2027 este *dezvoltarea durabilă și echilibrată a Regiunii Sud-Vest Oltenia în vederea reducerii disparităților existente între regiunea SV Oltenia și celelalte regiuni ale țării în scopul creșterii nivelului de trai al cetățenilor.*

Obiectivele specifice definite pentru îndeplinirea obiectivului strategic global sunt:

- ✓ Creșterea competitivității regionale prin accentuarea rolului cercetării-dezvoltării, promovarea inovării, a specializării inteligente și a digitalizării și modernizarea infrastructurii (Prioritățile 1, 2, 3, 4 și 5);
- ✓ Dezvoltarea resurselor umane, asigurarea accesului la piața muncii, acces egal la servicii sociale și combaterea sărăciei și a excluziunii (Prioritățile 1 și 5);
- ✓ Creșterea atractivității regionale și dezvoltarea durabilă a regiunii prin îmbunătățirea infrastructurii, valorificarea zonelor urbane și a potențialului turistic (Prioritățile 3 și 6).

Definirea priorităților și domeniile de intervenție la nivel regional pentru viitoarea perioadă de programare 2021-2027 a reprezentat un proces participativ, realizat prin implicarea actorilor regionali relevanți, fiind create premisele necesare pentru identificarea nevoilor reale de dezvoltare ale regiunii Sud-Vest Oltenia.

Prioritățile și domeniile de intervenție ale Strategiei de Dezvoltare Regională Sud-Vest Oltenia 2021-2027 se prezintă după cum urmează:

<sup>10</sup> <https://www.adroltenia.ro/planul-de-dezvoltare-regionala-2021-2027/>

<sup>11</sup> <https://www.adroltenia.ro/wp-content/uploads/2020/07/PDR-2021-2027-pt-consultare-iunie-site.pdf>

Figură 6 - Prioritățile și domeniile de intervenție - Regiunea SV Oltenia

### P.1. Creșterea competitivității economice a regiunii

- DI 1.1: Consolidarea capacităților și competențelor în materie de cercetare și inovare, precum și preluarea tehnologiilor avansate;
- DI 1.2: Consolidarea creșterii și competitivității întreprinderilor mici și mijlocii;
- DI 1.3: Investiții prioritare pentru a valorifica avantajele digitalizării pentru cetățeni, societăți comerciale și guverne.

### P.2. Modernizarea și dezvoltarea infrastructurii regionale

- DI 2.1: Dezvoltarea de rețele transeuropene de transport durabile, mobilitatea națională, regională și transfrontalieră;
- DI 2.2: Sprijinirea infrastructurii de sănătate (cu accent pe centrele de asistență medicală primară/ambulatorie și de îngrijire intermediară);
- DI 2.3: Îmbunătățirea infrastructurii educaționale;
- DI 2.4: Modernizarea infrastructurii sociale;
- DI 2.5: Modernizarea infrastructurii de mediu;
- DI 2.6: Promovarea adaptării la schimbările climatice, prevenirea și gestionarea riscurilor.

### P.3. Dezvoltarea urbană durabilă

- DI 3.1: Mobilitate urbană intermodală;
- DI 3.2: Smart City;
- DI 3.3: Îmbunătățirea eficienței energetice în sectorul public și privat;
- DI 3.4: Reabilitarea zonelor urbane degradate;
- DI 3.5: Dezvoltarea capacității administrative.

### P.4. Dezvoltarea rurală durabilă și modernizarea agriculturii și a pescuitului

- DI 4.1: Modernizarea și creșterea viabilității exploatațiilor agricole;
- DI 4.2: Infrastructura rurală - servicii de bază și reînnoirea satelor;
- DI 4.3: Promovarea creării și dezvoltării IMM;
- DI 4.4: Promovarea anumitor sectoare cu nevoi specifice.

### P.5. Dezvoltarea resurselor umane în sprijinul unei ocupări durabile și a incluziunii sociale

- DI 5.1: Investiții în educație, competențe și învățământ bazat pe rezultate;
- DI 5.2: Ocupare și mobilitate pe piața forței de muncă;
- DI 5.3: Incluziune socială și combaterea sărăciei.

### P.6. Dezvoltarea turismului, valorificarea patrimoniului natural și a moștenirii cultural-istorice

- DI 6.1: Conservarea, protecția și valorificarea patrimoniului natural și cultural al regiunii;

- DI 6.2: Crearea/modernizarea infrastructurii de turism în vederea creșterii atractivității regiunii.

### 3.5. *Strategia de dezvoltare locală de la nivelul județului*

Județul Vâlcea și-a bazat dezvoltarea în perioada de programare 2014-2020 pe prioritățile stabilite în cadrul *Strategiei Integrate de Dezvoltare Durabilă a Județului Vâlcea pentru perioada 2015-2020*. Prin documentul strategic, județul Vâlcea și-a propus să urmărească următoarea viziune de dezvoltare: *Județul Vâlcea - județ dinamic, competitiv și prosper*.

Obiectivul general pentru perioada 2015-2020 a fost *Îmbunătățirea calității vieții populației și promovarea dezvoltării durabile prin valorificarea potențialului existent, diversificarea și extinderea activităților economico-sociale, în vederea creșterii nivelului de trai al locuitorilor județului Vâlcea*.

Obiectivele strategice intermediare ce au fost trasate spre a fi atinse în scopul îndeplinirii obiectivului general sunt:

- Valorificarea poziției strategice prin eliminarea disparităților economice și sociale intra- și interregionale (naționale și europene), precum și a disparităților dintre mediul urban și cel rural în cadrul județului;
- Valorificarea durabilă a patrimoniului natural și antropic al județului;
- Creșterea competitivității economice prin dezvoltarea economică și promovarea turismului cu reflectare directă în creșterea nivelului de trai al populației;
- Dezvoltarea și utilizarea eficientă a capitalului uman, adaptarea calificărilor profesionale la cerințele pieței și creșterea incluziunii sociale.

În ceea ce privește prioritățile de dezvoltare, la nivel de județ au fost trasate 3 astfel de priorități, respectiv:

- Prioritatea strategică 1: Infrastructură, utilități și dotări;
- Prioritatea strategică 2: Resurse Umane;
- Prioritatea strategică 3: Promovare, informare și capacitate administrativă.

Cele 3 priorități au presupus dezvoltarea de proiecte în direcția acoperirii celor 5 domenii strategice de dezvoltare pentru perioada 2015 - 2020, respectiv:

- Competitivitate economică, cercetare - dezvoltare - inovare;
- Resurse umane, educație, sănătate, servicii sociale și administrație;
- Infrastructură, dezvoltare urbană și mediu;
- Turism, cultură și sport;
- Agricultură și dezvoltare rurală.<sup>12</sup>

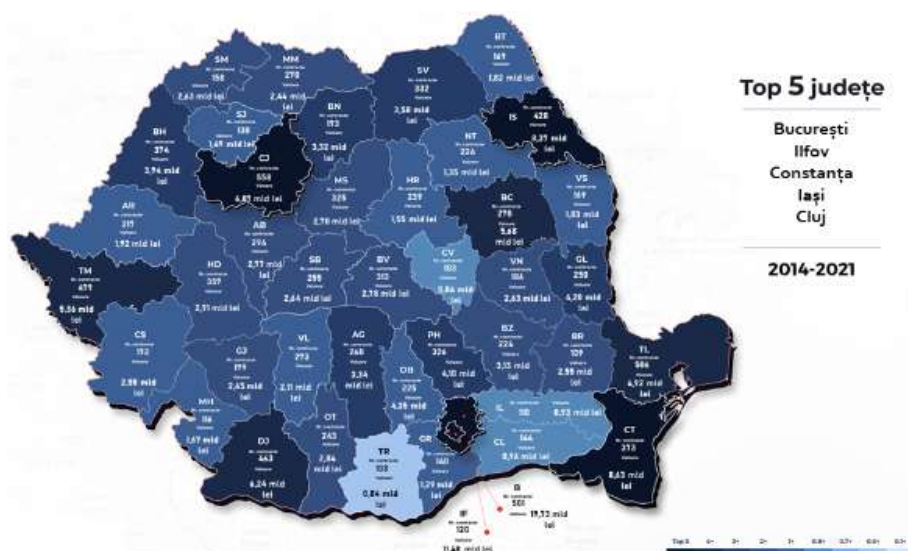
În baza documentului strategic menționat, la nivelul județului Vâlcea au fost atras fonduri nerambursabile importante aferente perioadei de programare 2014-2020.

<sup>12</sup> Strategia Integrată de Dezvoltare Durabilă a județului Vâlcea pentru perioada 2015-2022



În acord cu *Harta finanțărilor din fonduri europene până la 31 martie 2022*<sup>13</sup>, la nivelul județului Vâlcea figurau un număr total de **273** contracte de finanțare semnate în valoare totală de **2.117.624.209** lei (nu sunt incluse și proiectele care se desfășoară în mai multe județe sau la nivel național).

Figură 7 - Harta finanțărilor din fonduri europene (31.03.2022)



Sursa: [www.mfe.gov.ro](http://www.mfe.gov.ro)


Referitor la distribuția numărului total de proiecte pe tipuri de programe operaționale ce au putut fi accesate în perioada de programare 2014-2020, conform datelor prezentate de Ministerul Investițiilor și Proiectelor Europene, cele mai multe contracte de finanțare au fost semnate la nivelul județului în cadrul Programului Operațional Regional (POR) - 201 proiecte, urmat de Programul Operațional Capital Uman - 12 proiecte, Program Operațional Competitivitate - 20 proiecte și Programul Operațional Infrastructură Mare - 31 proiecte. Situația privind încadrarea proiectelor pe tipuri de programe operaționale este prezentată în figura următoare:

<sup>13</sup> <https://mfe.gov.ro/harta-finantarilor-din-fonduri-europene-pana-la-data-de-31-martie-2022/>

Figură 8 - Proiecte finanțate din fonduri europene 2014-2020 (31.03.2022)

## JUDEȚUL VÂLCEA

Proiecte finanțate din fonduri europene 2014-2020, la data de 31 martie 2022



mipe.gov.ro

Sursa: [www.mfe.gov.ro](http://www.mfe.gov.ro)

În acord cu datele oficiale prezentate pe pagina web aferentă Consiliului Județean Vâlcea (secțiune Proiecte cu finanțare nerambursabilă ale Consiliului Județean Vâlcea), instituția a semnat în perioada de programare 2014-2020 un număr de 14 contracte de finanțare (7 POR, 5 POIM, 2 POCA), în valoare totală de 635.914.138,92 lei.

Printre cele mai importante proiecte finalizate sau în curs de implementare derulate de Consiliul Județean Vâlcea, din punct de vedere al valorii se numără:

Tabel 2 - Cele mai importante proiecte derulate de CJ Vâlcea în funcție de valoare (2014-2020)

Nr. Crt.	Denumire proiect	Program finanțare	Valoare totală proiect (lei)
1.	Modernizare DJ 678, Limita Județ Olt - Drăgoești - Casa Veche - Drăgioiu - Galicea Bratia - Cremenari - Bercioiu - Ruda - Bârsești - Barza - Budești (DN7), județul Vâlcea	POR 2014 - 2020	151.954.848,76
2.	Fazarea proiectului Sistem de management integrat al deșeurilor solide în județul Vâlcea	POIM 2014 - 2020	138.586.351,88
3.	Modernizare DJ 703G, Jiblea - Sălătrucel - Berislăvești - Robaia - Limita Județ Argeș	POR 2014 - 2020	84.120.609,31
4.	Modernizare DJ 678 A, DN 64 (Tătărani) - Bratia Vale - Cocoru - Dealu Mare - Predești- Corbii din Vale - Popești Ginerica - Limita Județ Argeș	POR 2014 - 2020	82.832.635,57
5.	Reabilitarea sistemului de termoficare urbană la nivelul municipiului Râmnicu Vâlcea pentru perioada 2009-2028 în scopul conformării la legislația de mediu și creșterii eficienței energetice - etapa II	POIM 2014 - 2020	81.718.607,07
6.	Restaurarea, dotarea și punerea în valoare a Muzeului Memorial Nicolae Bălcescu	POR 2014 - 2020	19.570.816,05
7.	Modernizarea, extinderea și dotarea Ambulatoriului din cadrul Spitalului Județean de Urgență Vâlcea	POR 2014 - 2020	15.898.761,36

Nr. Crt.	Denumire proiect	Program finanțare	Valoare totală proiect (lei)
8.	Întărirea capacității Spitalului Județean de Urgență Vâlcea de gestionare a crizei sanitare COVID-19	POIM 2014-2020	9.744.204,54
9.	Creșterea eficienței energetice a clădirii complexului de servicii comunitare - Râmnicu Vâlcea	POR 2014 -2020	7.595.815,95
10.	Consolidarea și reabilitarea energetică a centrului e Recuperare și Reabilitare Neuropsihiatrică Măciuca	POR 2014 -2020	4.866.272,95
11.	Județul Vâlcea - Orizont 2030	POCA 2014 - 2020	3.986.895,00

Coroborând datele prezentate anterior, se observă faptul că atât factorii interesați de la nivelul județului, cât și Consiliul Județean Vâlcea au atras fonduri în domenii strategice de dezvoltare definite la nivel de strategie de dezvoltare județeană dată fiind paleta diversificată de programe de finanțare în cadrul cărora s-au semnat contractele de finanțare.

În elaborarea *Strategiei Integrate de Dezvoltare Durabilă a Județului Vâlcea 2023 - 2030* se vor lua în considerare datele prezentate în analiza anterioară, astfel încât documentul strategic să fie unul coerent și armonizat cu direcțiile strategice trasate la nivel european, național, regional și județean.

## IV. PREZENTAREA GENERALĂ A JUDEȚULUI VÂLCEA

### 4.1. Localizarea geografică, populație, suprafață

Județul Vâlcea, unul dintre cele mai vechi județe din România, fiind atestat într-un document din 1392 al domnitorului Mircea cel Bătrân, este așezat în partea central-sudică a țării, situat la intersecția dintre meridianul de 24° longitudine estică și paralela de 45° latitudine nordică, județul Vâlcea beneficiază de o poziție favorizantă sub aspectul protecției climatice, al formelor de relief și al biodiversității.

Județul Vâlcea, se întinde pe o suprafață de 5.765 kmp și se învecinează cu: județele Alba și Sibiu la Nord, județul Argeș la Est, județul Olt la Sud și Sud-Est, județul Dolj la Sud-Vest, județul Gorj la Vest și județul Hunedoara la Nord-Vest. Așezat în nord-estul provinciei istorice Oltenia, străbătut în partea estică de râul național Olt, care în acest areal, într-un răstimp geologic, a ferestruit de la nord la sud Carpații, județul Vâlcea are trei zone de relief: zona montană în nord, zona subcarpatică și zona colinară (în sud) și, fiind brăzdat de la nord la sud de mai mulți afluenți ai Oltului, oferă toate condițiile naturale pentru un habitat variat și armonios, aici înregistrându-se și o mai mare densitate a populației.

Județul Vâlcea prezintă un relief variat cu circa 33% munți, incluzând și Depresiunea Lovișteea, 20% dealuri și depresiuni subcarpatice, 45% dealuri piemontane și 2% lunci, fiind marcat de pronunțate fragmentări, dispus în trepte de la Nord la Sud pe o diferență de nivel de 2.274 m (între Vârful Ciortea de 2.426 m, altitudinea maximă, și Lunca Oltului, aflată la 152 m altitudine în aval de Drăgășani).

Zona montană, ocupă treimea nordică a județului Vâlcea și este reprezentată de creasta principală a Munților Lotrului, partea vestică a Munților Făgăraș, Munții Coziei și Căpățâanii și Depresiunea Lovișteea.

Munții Lotrului, situați la Nord de Văile Latorița și Lotru, au înălțimi de 1.800-2.200 m în culmile principale, coborând către Valea Lotrului la 800-1.000 m. Se remarcă relieful calcaros în Muntele Turcinu, Cheile Latoriței sculptate în granit și gnaise și relieful glaciatic din bazinul superior al Latoriței.

Munții Făgăraș sunt reprezentați de culmile cuprinse între Olt și Topolog, cu altitudini între 2.400 m (Vârful Ciortea) și 900 m. Munții Cozia formează un masiv impunător cu înălțimi de până la 1.668 m și un relief variat și atractiv.

Munții Căpățâanii, situați între Latorița, Lotru, Olt și depresiunile subcarpatice, prezintă un relief foarte diversificat datorită structurii și litologiei sale cu numeroase creste, turnuri, abrupturi, relieful dezvoltat pe calcare al Culmii Buila-Vânturarița și relieful domol al cristalinelor.

Munții Parâng, puțin reprezentați în Nord-Vestul teritoriului județului, se remarcă prin culmi înalte de peste 2.300 m și prin relieful glaciatic bine reprezentat prin circurile și văile glaciare din bazinul superior al Lotrului, în care este cantonat lacul glaciatic Gâlcescu.

Depresiunea Loviștei, cu altitudini între 500 și 800 de metri, este situată transversal față de Olt și este formată din compartimentele: Brezoi la Vest de Olt și pe Valea Lotrului, Titești la Est de Olt și pe Văile Titești și Băiaș.

Zona subcarpatică se caracterizează printr-un relief puternic fragmentat de numeroase văi cu direcția generală Nord-Sud. Se caracterizează printr-un relief colinar cu altitudini cuprinse între 600 și 800 metri, având următoarele subdiviziuni: Muscelele Argeșului, Subcarpații Vâlcei și Subcarpații Olteniei.

Suprafețele relativ netede sunt reprezentate prin depresiunile subcarpatice Horezu și Jiblea, Valea Largă a Oltului și luncile principalilor săi afluenți. În cadrul acestora sunt concentrate majoritatea localităților, cele mai importante căi de comunicație, precum și cele mai importante activități economice bazate pe valorificarea resurselor teritoriului.

Piemontul Getic formează treapta colinară joasă a județului, fiind alcătuit din platouri piemontane care se lătesc pe măsură ce coboară spre sud. Acestea sunt separate de văi largi cu lunci și terase mărginite de versanți puternic sau moderat înclinați. Culoarul larg al Oltului cu lunca extinsă și terase, separă cele două subunități ale Piemontului și anume: Podișul Cotmeana și cel al Oltețului de Vest.

Conform INS, în anul 2020, populația după domiciliu a județului Vâlcea era de 393.452 locuitori. Dintre aceștia, 189.787 erau stabiliți în mediul urban și 203.665 locuitori în mediul rural. Densitatea județului în anul 2020 era de 68,25 locuitori/km<sup>2</sup>.

Figură 9 - Harta județului Vâlcea



#### 4.2. Unități administrativ teritoriale

Județul Vâlcea este unitate administrativ-teritorială, reînființat prin Legea nr. 2/1968 privind organizarea administrativă a teritoriului României. Actuala delimitare a județului Vâlcea s-a făcut prin Hotărârea nr. 1121/1968 privind delimitarea

administrativ-teritorială a municipiilor, orașelor și comunele din județul Vâlcea, modificată prin Legea nr. 353/2002, Legea nr. 429/2002, Legea nr. 676/2002, Legea nr. 410/2003 și prin Legea nr. 82/2004 și cuprinde delimitarea municipiilor, orașelor și comunelor, înființarea de noi comune prin reorganizarea unora existente, precum și organizarea unor comune ca orașe. Ca unitate administrativ-teritorială, județul Vâlcea are calitatea de persoană juridică de drept public, având un patrimoniu propriu și capacitate juridică deplină.

La nivelul Județului Vâlcea sunt prezente următoarele Unități Administrativ Teritoriale:

- 2 municipii: Municipiul Vâlcea și Municipiul Dragășani;
- 9 orașe: Călimănești, Brezoi, Horezu, Băile Olănești, Ocnele Mari, Băile Govora, Băbeni, Bălcești și Berbești;
- 78 comune: Alunu, Amărăști, Bărbătești, Berislăvești, Boișoara, Budești, Bujoreni, Bunești, Câineni, Cernișoara, Copăceni, Costești, Crețeni, Dăești, Dănicei, Diculești, Drăgoești, Fârtățești, Făurești, Frâncești, Galicea, Ghioroiu, Glăvile, Golești, Grădiștea, Gușoeni, Ionești, Lăcusteni, Lădești, Laloșu, Lăpușata, Livezi, Lungești, Măciuca, Mădulari, Mălaia, Măldărești, Mateești, Mihăești, Milcoiu, Mitrofani, Muereasca, Nicolae Bălcescu, Olanu, Orlești, Oteșani, Păușești, Păușești-Măglași, Perișani, Pesceana, Pietrari, Popești, Prundeni, Racovița, Roești, Roșiile, Runcu, Sălătrucel, Scundu, Sinești, Șirineasa, Slătioara, Stănești, Ștefănești, Stoenesti, Stoilești, Stroești, Șușani, Sutești, Tetoiu, Titești, Tomșani, Vaideeni, Valea Mare, Vlădești, Voicești, Voineasa și Zătreni.

### 4.3. Cadrul natural

#### 4.3.1. Geologia

În cea mai mare parte, munții din ținutul Vâlcii au un aspect domol, cu vârfuri rotunjite, cu versanți mai mult sau mai puțin abrupti, acoperiți cu păduri sau pajiști subalpine, în funcție de nivelul altitudinal. Acest aspect se datorează în mare parte fundamentului cristalin pe care sau edificat de-a lungul timpurilor geologice. Totuși, unele diferențieri în alcătuirea geologică sunt remarcabile, întâlnindu-se în acest ținut două componente fundamentale: Pânza Getică și Autohtonul Danubian. Astfel, Munții Lotrului, culmile sudice ale Munților Făgăraș și partea estică a Munților Căpățâni aparțin Pânzei Getice, fiind formate din roci metamorfice (micașișturi, gnaise micacee, amfibolite și injecții de pegmatite) care au fost propulsate peste rocile autohtone în timpul mării orogeneze mezocretacice. Ele constituie seria de Sebeș-Lotru depuse cândva într-un geosinclinal arhaic. La est de Olt, apar gnaise feldspatice cu textură oculară - cunoscute și sub numele de gnaise de Cozia.

În cuprinsul Munților Căpățâni, pe Valea lui Stan, află o serie de roci metamorfozate în condițiile faciesului șisturilor verzi, constituite din șisturi cuarțito-sericite, șisturi sericito-cloritice și sericito-grafitice, cu intercalații de metadolerite

și lentile de calcare cenușii. Ele aparțin paleozoicului inferior - werfenian - fiind cele mai vechi roci aflate la zi pe teritoriul județului. În partea vestică a Munților Căpățâanii, în partea centrală a Munților Latoriței și la Obârșia Oltețului, se întâlnesc roci aparținând cristalinelor autohtone sau autohtonul danubian, care nu au fost influențate de marele șariaj mezocretacic. Între aceste roci, se disting: șisturi filitoase, grafitoase, sercitoase, cloritoase, calcare cristaline, amfibolite, cuarțite, iar pe alocuri - granite și granodiorite (mai spre fundament). În alte sectoare se disting și roci sedimentare: conglomerate, gresii, breccii calcaroase (sectorul estic) și mai ales calcare jurasice. Acestea din urmă formează atât bara Buila-Vânturarița, cât și bara Pietrele Găuriciu-Piatra Polovragilor, aflată mai la vest.

Mișcările orogenice cretacee au fost urmate de apariția unor importante fracturi tectonice, de ridicări ale unor sectoare (horstul Coziei) sau de scufundarea unor regiuni (Depresiunea Loviștei), cât și de desfășurarea unor importante procese de eroziune ale căror urme le vedem astăzi sub forma Platformelor Borăscu (1.900-2.000 m) sau Gornovița (850-950 m), la marginea sudică a Munților Căpățâanii.

Apariția regiunii de depresiune dintre munți (Loviștea), în senonian, la sfârșitul cretacicului, a favorizat depunerea unor sedimente care au generat alternanțe de roci: conglomerate, gresii, marne, argile. Mișcările tectonice ulterioare, dar și fenomenele erozionale au creat în bazinul Brezoi, în pânza conglomeratelor de Bucegi un relief care astăzi încântă privirile. Este sectorul dintre Valea Vasilatu, Valea Doabra și Valea Călinești, care constituie teritoriul în mare parte protejate în cadrul Parcului Național Cozia.

#### 4.3.2. Seismologia

Județul Vâlcea se află situat în zona seismică Făgăraș-Câmpulung. Aceasta este a doua zonă seismică majoră a țării, după regiunea Vrancea. Deși ponderea majoră în seismicitatea României este conferită de cutremurile intermediare (subcrustale, de mare adâncime) din Vrancea, totuși seismicitatea asociată surselor de cutremure crustale (de mică adâncime) din diferite alte zone ale țării, dar chiar și din Vrancea, nu este de neglijat. Și aceasta din cauza faptului că seismele crustale, deși de magnitudini mai mici decât ale cutremurilor majore adânci vrâncene, pot cauza pagube semnificative în plan local, în localitățile din zonele epicentrale respective. Cutremurile crustale provoacă daune mai semnificative pe arii reduse, dar cu cât adâncimile focarelor sunt mai mici, cu atât efectele resimțite la suprafață în zonele epicentrale sunt mai intense.

Deși în România cutremurile crustale (cu focare în crusta terestră, la adâncimi de până la 40-50 km) au sursele răspândite în cea mai mare parte a țării, se remarcă mai multe zone în care se produc cutremure crustale semnificative, cu magnitudini de peste 5,0 grade, și chiar de peste 5,5 grade, dar fără să depășească 6,5 grade. În acest context, regiunea Făgăraș-Câmpulung este singura zonă seismogenă de pe teritoriul actual al țării pentru care se cunoaște, din date instrumentale, faptul că poate genera

seisme cu magnitudini de peste 6,0 grade, până la un maxim posibil în jur de 6,5 grade. În toate celelalte zone seismice, datele instrumentale au permis stabilirea unor magnitudini maxime posibile de 5,7-6,0 grade pentru cutremurele crustale (în special în cazul zonei seismice Banat). În regiunea Crișana, informațiile istorice sugerează posibilitatea teoretică a unor cutremure locale cu magnitudini maxime în jur de 6,0-6,2 grade.

Din punct de vedere geografic, zona seismică Făgăraș-Câmpulung include partea central-estică a Carpaților Meridionali și zonele subcarpatice adiacente Munților Făgăraș, cu un areal cuprins între Valea Oltului (incluzând și o porțiune limitată la vest de aceasta) și Valea Dâmboviței. În studiile de specialitate ale seismologilor români este inclusă și o sursă locală din zona Sinaia-Bușteni (județul Prahova), situată la marginea estică a Carpaților Meridionali.

Epicentrele mișcărilor seismice făgărășene se află în județele Argeș, Vâlcea, Dâmbovița, sudul județului Sibiu și sud-vestul județului Brașov. Cutremurele crustale făgărășene sunt grupate în următoarele subzone epicentrale:

- subzona Cumpăna-Piscu Negru (județul Argeș), în partea central-nordică a lacului Vidraru;
- subzona Valea Oltului-Depresiunea Loviștei (Călimănești-Brezoi-Câineni-Titești, județul Vâlcea);
- subzona Câmpulung Muscel (județul Argeș), pe o rază de circa 10-15 km în jurul orașului Câmpulung Muscel;
- subzona Turnu Roșu-Sudul Depresiunii Transilvaniei (județul Sibiu), posibil legată de falia care separă Masivul Făgăraș de Podișul Transilvaniei;
- subzona Sinaia (județul Prahova), aflată la marginea estică a Carpaților Meridionali;
- subzona Dâmbovița-Culoarul Rucăr-Bran și Moroieni-Moeciu, aflată în zona subcarpatică și de munte a județului Dâmbovița.

Cele mai puternice cutremure făgărășene (cu magnitudini ML în intervalul 5,5-6,5 grade), pe baza datelor instrumentale dar și a informațiilor istorice, s-au produs în subzonele Cumpăna-Piscu Negru, Depresiunea Loviștei, Câmpulung Muscel și, posibil, pe falia sud-transilvană. În rest, cutremure locale cu magnitudini mici (de până la 3,5-4,5 grade) s-au produs și în alte zone, mai ales în cele subcarpatice din județele Vâlcea, Argeș și Dâmbovița.

Seismele făgărășene se produc, de obicei, în crusta terestră, la adâncimi cuprinse între 2-5 km și maxim 40-45 km. Totuși, înregistrările instrumentale au permis și localizarea unor activități seismice slabe cu focare la adâncimi mai mari de 45 km, dar cu magnitudini foarte mici. De asemenea, s-au înregistrat chiar și cutremure subcrustale, cu focare la adâncimi de circa 60-70 km, în special în zona de munte din județul Dâmbovița (Moroieni-Moeciu).

Originea acestor seisme poate fi legată, din punct de vedere geotectonic, de următoarele elemente:



- extensia nord-vestică a faliei Intra-Moesice, posibil până lângă Câmpulung Muscel;
- falia Loviștei, cu direcție vest-est, de la Valea Oltului până la est de lacul Vidraru;
- falia sud-transilvană;
- alte falii locale generatoare de seisme de magnitudini mici;
- procesele geodinamice asociate cu formarea lanțului carpatic, și în special a Carpaților Meridionali;
- nu în ultimul rand, influența semnificativă a cutremurelor vrâncene subcrustale produse pe partea vestică, sud-vestică a regiunii seismogene Vrancea, cu deosebire în Munții Buzăului.

Se pare că un factor decisiv în succesiunea cutremurelor făgărășene moderate și mai ales a celor puternice (cu magnitudini de 6,0-6,5 grade) este reprezentat de cutremurele vrâncene puternice din Munții Buzăului (cu magnitudini mai mari de 6,5-6,7 grade). O analiză atentă a informațiilor istorice dar și a datelor instrumentale arată că toate seismele făgărășene puternice s-au produs la intervale de până la 5-8 ani după cutremure vrâncene puternice (de magnitudini peste 6,7 grade) generate în Munții Buzăului.

Magnitudinea maximă posibilă a cutremurelor din regiunea Făgăraș-Câmpulung, estimată din înregistrări instrumentale dar și din date istorice, este în jur de 6,5 grade. Astfel, regiunea Făgăraș-Câmpulung este singura sursă atestată instrumental de cutremure crustale de magnitudini peste 6,0 pe teritoriul actual al țării. Cutremurele pontice din zona Shalba-Marea Neagră, cum a fost seismul major de magnitudine 7,2 din 31 martie 1901, au sursele în afara teritoriului actual al țării.

Cutremurele din Făgăraș-Câmpulung au o apariție tipică în secvență, cu mișcări seismice multiple în intervale mai lungi sau mai scurte, în funcție de magnitudinea șocului principal. Câteodată se evidențiază și pre-șocuri, așa cum s-a observat în cazul cutremurului de magnitudine ML 5,1 din subzona Sinaia produs la 23 mai 1993. De asemenea, șocul principal este urmat de numeroase replici (cu același epicentru și focar); câteodată se produc și cutremure secundare, cu focare și epicentre diferite de cele ale șocurilor principale.

Cutremurele cele mai puternice, cu magnitudini de peste 6,0 grade, până la aproximativ 6,5 grade, se resimt în zona epicentrală cu intensități de VIII grade, chiar VIII-IX grade pe scara Mercalli Modificată, generând și efecte geomorfologice, alunecări de teren, prăbușiri de stânci în zonele de munte, crăpături în sol etc. (fenomene observate în cazul ultimelor seisme puternice din 1746, 1832 și 1916). Cutremurele de magnitudine maximă 6,5 se resimt intens în sudul și centrul Transilvaniei, în județele Sibiu și Alba, cu intensități de până la VI-VII grade, precum și în județul Brașov cu intensități de până la VI grade. În zonele subcarpatice și de munte ale județelor Argeș și Vâlcea se observă, de asemenea, intensități mari, de la VII grade până la VIII sau chiar VIII-IX grade (dar numai pe o rază de câțiva km în jurul epicentrului, în acest din urmă caz). Mișcările seismice puternice se mai resimt în centrul și vestul Munteniei, în

cea mai mare parte a Olteniei, dar și în centrul și nordul Transilvaniei (cu intensități din ce în ce mai mici pe măsura creșterii rapide a distanței față de epicentru).

### 4.3.3. Geomorfologia

Județul Vâlcea este alcătuit din punct de vedere geomorfologic din mai multe unități geografice, dintre acestea distingându-se Depresiunea Loviștei, Valea Oltului și dealurile subcarpatice.

Depresiunea Loviștei, cu forma alungită pe direcția est-vest, aparține culoarului longitudinal care împarte Carpații Meridionali în două, începând de la est de la Valea Argeșului până la Valea Cernei. Zona este caracterizată prin bazinul sedimentar Brezoi-Titești. Cele mai vechi depozite sunt reprezentate de gresii, marne, pietrișuri și conglomerate aparținând cretacului superior, modelate din loc în loc de eroziuni, care au condus la apariția reliefului specific zonei. Zona este bogată în resurse naturale: subterane (mică) și supraterane (lemn și materiale de construcții), care au fost exploatate de-a lungul timpului de către populație.

Valea Oltului - face legătura directă între bazinele intens populate de la Nord și sud de Carpați. Defileul Oltului este tăiat în șisturile cristaline specifice Munților Făgărașului și Lotrului, iar în dreptul depresiunii Loviștei, unde valea se lărgiște, sunt depuse aluviuni sub formă de agestre. Traversând Masivul Cozia, apele Oltului taie pe zeci de kilometri gnaisul ocular și șisturile cristaline. Formarea defileului se presupune că s-ar datora unor falii sau rupturi ale scoarței superficiale, care ulterior au facilitat eroziunea și apoi instalarea râului în lungul lor.

Dealurile subcarpatice - sunt desfășurate din marginea abruptă a muntelui și reprezintă un rezultat al acțiunii de modelare a Oltului și a numeroșilor săi afluenți, în rocile depuse în marea Depresiunii Getice. Numele de zonă deluroasă subcarpatică îi determină nu numai poziția față de Carpați și altitudinea mai coborâtă decât a munților, ci și geneza mai târzie pe seama amterialelor depuse în timpul terțiarului. Trecerea dinspre munte și dealuri nu se face printr-un abrupt, ci prin intermediul unor spinări deluroase, gruiuri și înșeuări. Spre sud, zona subcarpatică se desfășoară ca o zonă colinară, cu largiri ale văilor și mici depresiuni, cu trăsături morfologice locale. Câteva dintre resursele dealurilor subcarpatice (petrol, sare, ape minerale, păduri) au dat un anumit specific întregii economii a județului. Constituția geologică a zonei de sud (cu predominarea nisipurilor, nisipurilor argiloase și pietrișurilor) a favorizat eroziunea rapidă și alunecările de teren.

### 4.3.4. Clima

Teritoriul județului Vâlcea se încadrează în condițiile climatului temperat de nuanță continentală, ca o consecință a poziției geografice față de principalele componente ale circulației generale a atmosferei, la care se adaugă diversitatea condițiilor naturale.

Principalele elemente climatice se caracterizează prin mari variații ale valorilor medii și extreme, urmare a interdependenței condițiilor de circulație a atmosferei cu cele geografice locale, în special de relief. Prin altitudine și structură, aceasta creează atât diferențieri climatice între zona montană și deluroasă a județului, cât și o zonare pe verticală a elementelor climatice.

Temperatura medie anuală crește ca valoare de la Nord la Sud, pe măsură ce relieful scade în altitudine. Astfel, dacă în Munții Făgăraș se înregistrează o medie de  $-2^{\circ}\text{C}$  pe an, în extremitatea sudică a Piemontului Oltețului ajunge la  $10-11^{\circ}\text{C}$ . Statistica medie înregistrată în ultimii ani la stațiile meteorologice arată următoarele valori:  $3,2^{\circ}\text{C}$  la Obârșia Lotrului;  $7,9^{\circ}\text{C}$  la Voineasa;  $10,8^{\circ}\text{C}$  la Râmnicu Vâlcea și  $11,2^{\circ}\text{C}$  la Drăgășani.

Extremele absolute înregistrate pe o perioadă îndelungată indică amplitudini absolute de peste  $70^{\circ}\text{C}$ . Astfel, cea mai scăzută temperatură a fost de  $-33,5^{\circ}\text{C}$  la Drăgășani în 24 ianuarie 1942, determinată de aerul rece arctic sosit prin intermediul unui anticiclone scandinav. Maxima absolută a fost de  $42^{\circ}\text{C}$  la Orlești în 14 august 1946, datorită advecției aerului fierbinte din sudul continentului. Amplitudinile absolute descresc de la  $74,8^{\circ}\text{C}$  la Drăgășani, la  $66,5^{\circ}\text{C}$  la Râmnicu Vâlcea,  $60,3^{\circ}\text{C}$  la Voineasa și mult mai reduse în zonele montane înalte.

Repartiția și regimul precipitațiilor atmosferice este, de asemenea, consecința interdependenței dintre circulația atmosferei și condițiile de relief. Ca urmare, legea zonalității verticale își spune din nou cuvântul. Astfel, precipitațiile prezintă o creștere pe măsură ce relieful câștigă altitudine. Izohieta de 600 mm/an străbate sudul județului (cu pătrundere amplă pe Valea Oltului), iar cea de 1200 mm/an corespunde părții de Nord. Media anuală a precipitațiilor este de 578,8 mm/an la Drăgășani, 707,3 mm/an la Râmnicu Vâlcea și 1200-1400 mm/an în arealele montane cele mai înalte.

Circulația generală a atmosferei împreună cu configurația reliefului județului Vâlcea determină frecvența, durata și viteza vânturilor. În Sud-Estul județului, la Drăgășani, cea mai mare frecvență medie în cursul unui an o au vânturile din Nord ( $14,8\%$ ) și Nord-Est ( $10,8\%$ ). Pentru celelalte direcții frecvența se menține între  $8,2$  și  $8,6\%$ . La Râmnicu Vâlcea frecvența cea mai mare o au vânturile din Sud ( $13,5\%$ ), urmate de cele din Nord ( $10,2\%$ ), restul direcțiilor având valori cuprinse între  $2,1$  și  $4,7\%$  evidențiind astfel rolul de culoar pe care îl are Oltul în direcționarea maselor de aer. La Voineasa, datorită orientării reliefului, frecvența medie cea mai mare revine vânturilor din Sud-Est, urmate de cele din Vest. Pe munții cei mai înalți, dominante sunt vânturile din Vest ( $25,1\%$ ) și Nord-Vest ( $20,0\%$ ). Vitezele medii anuale oscilează între  $1,2-2,4\text{ m/s}$  la Drăgășani,  $0,8-2,1\text{ m/s}$  la Râmnicu Vâlcea,  $4,0-7,0\text{ m/s}$  pe culmile cele mai înalte.

#### 4.3.5. Apele de suprafață și subterane

Rețeaua hidrografică a județului aparține în totalitate bazinului râului Olt și afluenților săi de pe tronsonul aval, confluență Vadu - aval confluență Cungra Mică, între care importanți sunt Lotru, Topolog și Oltețul. Râul Olt reprezintă axul hidrografic principal al județului, pe care îl străbate de la N la S pe o lungime de 135 km cu o pantă medie de 1,5 ‰. Pe dreapta primește ca afluenți de ordinul I pe: Lotru (L = 80 km, S = 1000 km<sup>2</sup>), Olănești (L = 38 km, S = 231 km<sup>2</sup>), Govora (L = 27 km, S = 122 km<sup>2</sup>), Bistrița (L = 50 km, S = 416 km<sup>2</sup>), Luncavăț (L = 57 km, S = 278 km<sup>2</sup>), Pesceana (L = 45 km, S = 247 km<sup>2</sup>) și Olteț (L = 70 km, S = 2460 km<sup>2</sup> din care aprox 60% aparțin județului), și pe stânga pe Boia Mare (L = 22 km, S = 156 km<sup>2</sup>) și Topolog (L = 95 km, S = 543 km<sup>2</sup> din care aproximativ 35% aparțin județului).

Lacurile naturale, de origine glaciară sunt numeroase dar de dimensiuni reduse, fiind situate în zonele înalte din bazinul superior al Lotrului: lezerul, Vadu, Zănoaga, Gâlcescu (S = 30200 m<sup>2</sup>, ad = 9,3 m) și al Latoriței: lezerul Latoriței, Muntinu, Cioaca.

Dintre lacurile antropice se menționează lacurile sărate de la Ocnele Mari și Ocnița, formate în urma prăbușirii unor saline. Importante sunt lacurile de acumulare de pe Olt: Dăești (S = 209 ha), Râmnicu Vâlcea (S = 319 ha), Râureni (S = 174 ha), Govora (S = 477,2 ha), Băbeni (S = 905 ha), Ionești (S = 466 ha), Zăvideni (S = 839 ha), Drăgășani (S = 828 ha), și de pe Lotru: Vidra (S = 940 ha), Malaia. La acestea se adaugă acumulările Jidoaia de pe râul cu același nume și Petrimanu pe Latorița, de dimensiuni mai reduse

La cele menționate mai sus se adaugă trei corpuri de apă subterană, după cum urmează:

- Corpul de apă ROOT08 / Lunca și terasele Oltului inferior - având 41 foraje hidrogeologice;
- Corpul de apă ROOT13 / Vestul Depresiunii Valahe - având 20 foraje;
- Corpul de apă ROOT14 / Vânturarița - Buila - un izvor aparținând Școlii Profesionale Speciale Bistrița, județul Valcea.

#### 4.3.6. Vegetația / flora

Vegetația are un rol deosebit de important în structura patrimoniului județului Vâlcea, purtând amprenta majoră a solului pe care se dezvoltă, precum și a condițiilor climatice specifice regiunii. Elementele de vegetație, în general, și mai ales pădurile, contribuie în mare măsură, în forme extrem de variate, la sporirea atractivității cadrului natural al județului. Modul lor de repartizare și grupare, în funcție de condițiile de relief și climă, determină existența unui peisaj specific. Este de menționat faptul că o mare parte din suprafața județului este acoperită de păduri, atât de foioase cât și de conifere, județul Vâlcea situându-se cu mult peste media de țară în ceea ce privește suprafața fondului forestier.

În afară de pădurile propriu-zise, la nivelul județului Vâlcea există numeroase alte specii de plante ocrotite, declarate monumente ale naturii, fiecare specie în parte

contribuind, într-o proporție mai mare sau mai mică, la diversificarea atractivității de ansamblu a zonei. Dintre speciile de plante ocrotite au fost declarate monumente ale naturii un număr de 17 specii. Printre cele mai cunoscute menționăm: tisa (*Taxus baccata*), floarea de colț (*Leontopodium alpinum*), laricea sau zada (*Larix decidua*), ghințura galbenă (*Gențiana lutea*), bulbucii de munte (*Trollius europaeus*), angelica (*Angelica archangelica*), iedera albă sau liliacul alb de munte (*Daphne blagayana*), tulichina (*Daphne mesereum*), laleaua pestriță (*Frittilaria meleagris*), sângele voinicului (*Nigritela rubra*), bujorul de munte sau smirdarul (*Rhododendron kotschy*), ghimpele (*Ruscus aculeatus*) etc.

Pentru protecția florei, pe teritoriul județului există un număr semnificativ de rezervații naturale care beneficiază de protecție, cadrul legal fiind asigurat de mai multe legi și hotărâri emise de-a lungul anilor. Dintre cele mai reprezentative menționăm următoarele rezervații: Rezervația Mlaștina Mosoroasa, Rezervația Sterpu-Dealul Negru, Rezervația Jnepenișul Stricatul, Rezervația Pădurea Silea, Rezervația Căldarea Gâlcescu, Rezervația Cristești, Rezervația Miru-Bora, Rezervația Pădurea Latoriței, Rezervația Valea Cheii, Rezervația Pădurea Călinești-Brezoi.

#### 4.3.7. Fauna

Teritoriul județului Vâlcea dispune de o faună bogată și variată, etajată în funcție de relief și condițiile climatice. În zona alpină a județului se întâlnesc păsări și animale rare: vulturul pleșuv brun, cinteza alpină, capra neagră, alături de vipera comună și șopârta de munte.

Fondul cinegetic este bogat reprezentat de specii cum ar fi: cerbul, râsul, căprioara, jderul, ursul, pisica sălbatică, mistrețul, ierunca, cocoșul de munte s.a. Fauna piscicolă este reprezentată de scoabar, păstrăv și boiștean.

Faptul că pe teritoriul județului se găsesc un număr important de specii de faună de interes național și comunitar reprezintă un motiv în plus pentru care în județul Vâlcea se găsesc un număr semnificativ de arii naturale protejate.

#### 4.4. Identitatea economică<sup>14</sup>

Din cele mai vechi timpuri, pe meleagurile județului Vâlcea, chiar în depresiunile intra-carpătice, ca Lovișteea (cf. Ion Conea), s-a practicat o economie agro-pastorală, constând în cultivarea pământului, cu specii adaptate climei în fiecare zonă de relief, și, respectiv, creșterea animalelor (cornute mari și mici ș.a.), între care îndeosebi păstoritul oilor, care a avut un caracter local, dar mai ales, unul transhumant. Împrejurările istorice speciale din secolul al XVIII-lea în Transilvania au făcut ca multe familii de ciobani din Mărginimea Sibiului să vină cu oile lor pe versantul sudic al

<sup>14</sup> Contribuția acestui sub capitol aparține dl. prof. dr. Ioan St. Lazăr, Președinte executiv al Fundației Culturale „Sfântul Antim Ivireanul”

Carpaților Meridionali, stabilindu-se și în Vâlcea, la Vaideeni, Băbeni, Măgura, Șirineasa ca și în întreaga Loviște, de-a dreapta și de-a stânga Oltului, contribuind în mod specific la devenirea economică și comercială a zonei.

Habitatul economic rural mai cuprindea și pomicultura (de mare productivitate pe dealurile subcarpatice și piemontane), legumicultura, cultivarea viței de vie și producția de vinuri (din renumitele podgorii de la Drăgășani, Râmnic și Bălcești), precum și stupăritul și pescuitul [în râuri, ca și în bălți, iazuri, heleșteie - una din ipotezele privind numele Râmnic (k. sl. rîba = pește) evocând bogăția de pește de la vărsarea apei Râmnicului în Olt.

Produsele acestor îndeletniciri erau destinate uzului local, dar și comercializării și același regim îl aveau o seamă de meșteșuguri dezvoltate în mediul rural (pentru industria casnică și cea sătească), multe din ele practicate și în târguri și orașe. Între acestea, de străveche tradiție, prelucrarea lemnului (pentru case, biserici, mori, poduri ș.a.) și țesutul (pentru textile de interior și portul popular), fiecare necesitând mulțime de operații și specializări ale meseriașilor (ex: tâmplari, dulgheri, șindrilari, dogari ș.a.). Tot astfel, la construcția de case din lemn conlucrau diverși meșteri în lemn, iar la casele de cărămidă lemnari, cărămidari, zidari, vărari, pietrari, ultimii dintre aceștia având o paletă funcțională mai largă, pentru realizarea pietrelor de moară, a ghizdurilor la fântâni, a crucilor de hotar ori de pomenire ș.a. Foarte utile în viața economică medievală erau și meseriile de olari (de străveche tradiție) sau de fierari și potcovari, alături de argintari, zlătari, giuvaergii ori cei ce prelucrau arama pentru uz casnic sau plumbul pentru arme. Meșterii, în târguri și orașe (precum, la Râmnic) se grupau în bresle, pe uliți și în ateliere anume.

Întreagă această paletă de îndeletniciri și meșteșugari, la care se adăugau negustori ce le comercializau produsele prisositoare întăreau puterea economică și rolul în zonă al Râmnicului, ca și al târgurilor Drăgășani și Horezu, pregătind devenirea lor către perioada modernă. În continuarea acestei dezvoltări economice, care avea repercursiuni și în administrație, apare, la sfârșitul secolului al XVIII-lea și începutul secolului al XIX-lea, o nouă categorie socială, compusă din boiernași, meșteri, preoți, dregători locali - sau zonali ca vătaful de plai Ioan Popescu Urșanu, ctitor cu tot neamul lui „de țărani și preoți” și cu alții („prisoase”) ai bisericilor din Urșani și Viorești, din zona Horezu -, categorie pe care acad. Răzvan Theodorescu o numește, după modelul de la Revoluția Franceză, „stare a treia”, pre-revoluționară (cu adepți ai lui Tudor Vladimirescu) și pe care o consideră a fi la „geneza liberalismului românesc, geneza burgheziei românești”: *România modernă s-a clădit într-un areal vast, care merge din Buzău până-n Mehedinți, în plaiuri de sub munte. Dar epicentrul a fost, incontestabil, Vâlcea*”.

Din vremi imemorabile, se practica și culegerea și prelucrarea aurului extras din apele Oltului sau ale Lotrului (v. amintind în acest sens satul Zlătărei, lângă Drăgășani, precum și meșteșugul zlătarilor, în mediul urban); dar mai ales exploatarea de către ciocănași și măglași (v. și localitatea Păușești-Măglași) a sării de la Ocnele Mari, care se trimitea în bolovani mari pe *drumurile sării* către nord, est, sud și vestul județului și



UNIUNEA EUROPEANĂ



Programul Operațional Capacitate Administrativă  
Competența face diferență!



Instrumente Structurale  
2014-2020

mai departe ori se desfăcea în târgul străvechi de la Râureni, de unde putea ajunge în Balcani și în Orient, iar pentru aceasta o veche îndeletnicire practică de vâlceni era plutăritul, până la Slatina sau schelele de la vărsarea Oltului în Dunăre. Odată cu întemeierea statului Țara Românească, salina de la Ocele Mari (numită Vel Ocnă) a trecut în proprietatea Domniei, care o administra, localitatea devenind un important centru economic.

În preajma acestuia și a târgului de la Râureni, a evoluat, mai întâi ca târg, apoi ca „orașul Domniei mele, Râmnic” (cum l-a denumit Mircea cel Bătrân într-un hrisov din 1389), care va deveni și centrul administrativ și reședința județului; pe teritoriul său, alături de multe și vechi parcele pentru agricultură, pomicultură și viticultură, au funcționat pe uliți anume bresle de meșteșuguri specific medievale: morărit, tăbăcărie, pielărie ș.a., tot aici făcându-se un tot mai intens schimb de mărfuri din Țara Românească și Transilvania sau Balcani - Valea Oltului, cu centrul Râmnic, fiind astfel unul din traseele comerciale importante între Orient și Occident, traseu ce a fost suplimentat, în secolul al XVIII-lea, în timpul ocupației austriece, cu Via Carolina, șosea străbătând munții spre Transilvania și construită cu brațe de muncă, materiale și mijloace din Vâlcea.

În perioada modernă, continuându-se o bună parte din ocupațiile tradiționale (chiar și plutăritul), s-a dezvoltat la scară industrială exploatarea și prelucrarea lemnului, a luat avânt industria pielăriei, a progresat industria alimentară, ca și exploatarea apelor minerale, corelativ cu evoluția unor localități din județ ca stațiuni balneo-climaterice tot mai frecventate (Călimănești-Căciulata, Olănești, Govora, Ocele Mari). S-a îmbunătățit condiția fizică a drumurilor de importanță națională sau județeană, s-a construit calea ferată Slatina - Drăgășani - Râmnicu-Vâlcea - Sibiu, realizare tehnică deosebită prin defileul Oltului.

În perioada postbelică, economia județului Vâlcea și, implicit, aportul ei la economia țării au sporit considerabil. În spațiul unei mari plantații pomicele de lângă Râmnic au apărut instalațiile unei industrii chimice, Combinatul Chimic de aici ajungând cel mai mare producător de îngrășăminte pentru agricultură din Sud-Estul Europei; prin construcția hidrocentralelor de pe Lotru și Olt, o realizare tehnică de excepție, s-a dezvoltat industria hidroenergetică, asigurându-se județului și țării un foarte consistent aport de energie electrică; în agricultura cooperativizată s-a pus un accent mai mare pe producția cerealiară ca și pe creșterea animalelor; s-au dezvoltat, inclusiv pentru export, industria pielăriei și cea alimentară; s-a inițiat exploatarea carboniferă, au funcționat și întreprinderi de industrie textilă. La începutul anilor '80, județul Vâlcea putea produce tot ce îi era necesar.



#### 4.5. Identitatea etno-folclorică<sup>15</sup>

Așezată la interferența cu mai multe zone etno-folclorice puternic individualizate - Țara Făgărașului și Mărginimea Sibiului, la nord, Argeșul, la est, Romanații și Doljul, la sud, Gorjul și Hațegul, la vest -, Vâlcea este și ea însăși o zonă etnofolclorică distinctă, care, asimilând la fondul local influențe din vecinătate, a realizat o sinteză proprie, originală, cu valori de excepție (Mihai Pop). Câteva exemple pot fi edificatoare:

- în Vâlcea, pe versantul sudic al Carpaților (nu pe cel nordic) avea loc din vechime nedeia de pe muntele „Fața” din Țara Loviștei, unde se întâlneau an de an la 20 iulie (de ziua Sfântului Ilie), locuitori de pe ambele versante într-un „târg de două țări”, două provincii istorice, Țara Românească și Transilvania - azi, nedeia fiind coborâtă în vale, în comuna Titești;
- Țara Loviștei, în nordul județului, cuprinzând depresiunile din stânga și din dreapta Oltului, împletește tradiții și valori locale cu tradiții și valori purtând mărci specifice Argeșului, Țării Făgărașilor și Mărginimii Sibiului, rămânând până azi o enclavă etno-folclorică de mare vechime și bine individualizată;
- Arhitectura populară vâlceană, cu trăsături generale caracteristice zonei subcarpatice (din Mehedinți până în Vrancea), se individualizează prin ingenioasa tehnică a construcțiilor în pantă, prin prispa ori sala cu deschidere la natură, ca și prin pridvorul așezat într-o latură a casei ori la mijlocul acesteia, deasupra pivniței, dar mai ales prin echilibru și armonie și prin acuratețea execuției; corelativă, arta lemnului, pentru construcții de case ori confecționare de unelte și mobilier, cunoaște realizări cu anume specific local;
- Portul popular vâlcean, de o mare varietate (pentru diferitele categorii de vârstă, diferențiere socială, pentru muncă sau sărbătoare), are câteva mărci proprii, între care: cămașa cu mâneca decorată de-a-ntregul („blană”), iia cu râuri „înfurciți” (în formă de „V”), zăvelca vânătă cusută cu bumbac alb și având ornamentație florală;
- Ceramica din Vâlcea, de o vechime ce se pierde în vremea dacilor (v. olarii din Buda-Vlădești, care deserveau cetatea dacică Buridava), a atins din vremea domnitorului Constantin Brâncoveanu, la mănăstirea Hurezi, contopind influențe orientale, performanțe artistice originale, remarcabile, fiind înscrisă astăzi în patrimoniul UNESCO;
- Folclorul vâlcean, de o mare bogăție, a profilat câteva mărci proprii, între care: colindele străvechi din Țara Loviștei, de mare valoare etnologică, spirituală și moral-socială (cu repertoriul pus în evidență de către folcloriștii locali Constantin Mohanu și Ion Piloiu), cântecul bătrânesc, cu texte deosebit de ample, transmis posterității mai ales de către vestitul rapsod Petrea Crețu-

<sup>15</sup> Contribuția acestui sub capitol aparține dl. prof. dr. Ioan St. Lazăr, Președinte executiv al Fundației Culturale „Sfântul Antim Ivireanul”



Șolcanul (în culegerile efectuate de Gh. Dem. Teodorescu în secolul al XIX -lea) și, nu în ultimul rând, cântecul liric de o mare diversitate, din care se reliefează îndeosebi „Doina Oltului”.

O caracteristică importantă a culturii populare, a etnografiei și folclorului din Vâlcea este „dialogul” său constant cu cultura „majoră” (în accepțiunea lui Lucian Blaga), cu mediile acesteia, curtea feudală, biserica, târgul sau orașul, și influențele lor reciproce. Astfel, între altele, elemente din modelul casei țărănești au fost valorificate în construcția de biserici (de lemn sau de zid) sau de conace boierești, după cum modelul oriental al locuințelor fortificate, culele (dintre care, din Vâlcea, sunt vestite acelea de la Măldărești) a servit de inspirație (parțială) pentru casele țăranilor mai înstăriți, în vremea cotropirilor turcești. Portul popular femeiesc, în speță acela al costumului cu zăvelcă albastră sau vânătă, cusută cu bumbac alb a fost valorificat în celebrul „costum al Reginei Maria” (confeccionat în atelierul conacului lui Vintilă Brătianu, de la Mihăești-Vâlcea); dar motive decorative de pe cămășile vâlcene au fost preluate și de tipografii vâlceni (întâi de Antim Ivireanul) în paginile cărților tipărite la Râmnic, în secolul al XVIII-lea și mai apoi). La rândul lor, din cărțile populare traduse și tipărite la noi în secolele al XVII-lea - al XVIII-lea, zugravii vâlceni (îndeosebi cei din „școala” de la Teiuș) s-au inspirat, transpunând pe pereții exteriori ai bisericilor (din Coasta și Chiciora - com. Păușești-Măglași, Negrulești - com. Stoenesti, Căinenii Mici - com. Căinenii Dozești - com. Fârtățești ș.a.) multe scene descriptive, narative sau dramatice cu valoare moral-filozofică și religioasă. Tot astfel, țăranii vâlceni, influențați de stilul brâncovenesc de curte domnească și boierească (din preajma lor), l-au preluat creativ în epoca post-brâncovenească (secolul al XVIII-lea), în construcții de biserici și case (cu pridvor), în confecționarea de mobilier și vestimentație ș.a., contribuind la adoptarea lui ca *primul stil național românesc* (Răzvan Teodorescu).

Vâlcea are la Muzeul în aer liber al Satului Vâlcean de la Bujoreni o panoramă edificatoare a trecutului și vitalității culturii populare de pe aceste meleaguri.

Valorificarea creației populare în perioada modernă și contemporană a adus Vâlcii nenumărate premii la expoziții-concurs naționale și chiar internaționale

#### 4.6. Identitatea spirituală<sup>16</sup>

Despre identitatea spirituală a județului Vâlcea nu se poate vorbi decât în termeni creștini, fiind dovedită, pentru primul mileniu prin relice arheologice și configurată în cel de al doilea, îndeosebi din secolul al XIV-lea, când sunt atestate primele așezăminte de cult isihaste și aici și-a avut a doua reședință Mitropolia Severinului (Mircea Păcurariu), denumită, mai apoi și până în epoca modernă, Episcopia Râmnicului - Noul Severin - un rol esențial pentru definirea și stabilitatea profilului

<sup>16</sup> Contribuția acestui sub capitol aparține dl. prof. dr. Ioan St. Lazăr, Președinte executiv al Fundației Culturale „Sfântul Antim Ivireanul”

ortodox avându-l victoria românească în bătălia de la Posada împotriva expansiunii Regatului ungar catolic (1330), apoi înființarea Mitropoliei Ungro-Vlahiei (1370), precum și rânduiala vieții bisericești și monahale statornicită în vremea domniei lui Mircea cel Bătrân, ctitorul mării mănăstiri Cozia, adevărată lavră a spiritualității românești în timp. În anul 1503 se consideră a fi avut loc înființarea de către Sinodul mitropolitan condus de Sfântul Nifon, a Episcopiei Râmnicului - Noul Severin, a cărei eparhie a fost întreaga Oltenie până în timpul modern, județul Vâlcea intrând în componența sa, considerat a fi „a doua Bucovina”, având foarte multe așezăminte de cult (mănăstiri, schituri, biserici de mir), marea majoritate fiind și monumente istorice.

Printre cele mai vestite așezăminte menționăm: biserica isihastă „Schimbarea la față” de la Bistrița, din secolul al XIV-lea (cunoscută ca „Bolnița Bistriței”), Bistrița (adevărată citadelă de cultură ortodoxă și viață monahală, cu străvechi pelerinaj la moaștele întregite ale Sfântului Grigorie Decapolitul), Govora (ctitorie a lui Radu cel Mare), Ostrov-Călimănești (ctitorie a Doamnei Despina, soția domnitorului sfânt Neagoe Basarab), Dintr-un Lemn (cu o biserică de lemn și una de zid, cea de a doua din timpul lui Matei Basarab, și unde se află o mare icoană a Maicii Domnului, făcătoare de minuni), Arnota (ctitorie și necropolă a lui Matei Basarab), Cornetu (ctitorie a boierului Mareș Băjescu, din secolul al XVIII-lea), Turnu și Stănișoara (de unde doi călugări cu viață sfințită au fost canonizați de curând), lezer (ctitorie în care s-a nevoit Sfântul Antonie de la lezer), Surpatele (ctitorie a doamnei Maria Brâncoveanu), dar, mai ales, mănăstirea Hurezi (ctitorie și necropolă a domnitorului martir și sfânt Constantin Brâncoveanu), unde s-a instituit în toate artele *stilul brâncovenesc*, astăzi inclusă în patrimoniul UNESCO. Din secolul al XVIII-lea, odată cu domniile fanariote, încetează ctitorirea de așezăminte de cult de către domnitori și mari dregători și misiunea de întărire a vieții spirituale și-o asumă obștile țărănești dimpreună cu unii mici dregători locali, care, în satele Urșani - Horezu, Vioarești - Slătioara, Coasta și Chiciora - Păușești-Măglași, Negrulești - Stoenști, Căinenii Mici ș.a., au realizat adevărate bijuterii de monumente istorice. (Acad. Răzvan Theodorescu numește metaforic biserica din Urșani drept „*Voroneț al Țării Românești*”, „unul din cele mai frumoase monumente ale artei românești”). În secolul al XIX-lea, Sfântul Calinic Cernicanul, episcopul Râmnicului, a ctitorit vestita mănăstire Frăsinei, stabilindu-i rânduiele de viață ca în muntele Athos, considerată de aceea un Athos românesc. De menționat și faptul că în perioada post-decembristă au fost construite, de asemenea, noi așezăminte mănăstirești, precum și multe biserici în orașe.

În aceste lăcașuri - deopotrivă de cult și de cultură (prioritar religioasă) - au trăit de-a lungul veacurilor nenumărați monahi și egumeni cu profundă viață duhovnicească, unii dintre ei fiind evocați în *Patericul românesc* (Ioanichie Bălan), cei mai mulți rămânând în memoria locului (v. Veniamin Micle). O bună parte dintre ei au fost și cărturari, traducând, copiind cărți religioase sau realizând ei înșiși lucrări cu anume amprentă personală, originală - precum Filos, fost logofăt al lui Mircea cel Bătrân, cu „*Pripealele*” valorizate în cultul ortodox răsăritean, Mihail Moxă, cu primul hronograf român, *Cronica universală*, Mardarie Cozianul, cu *Lexiconul slavo-român*, Filothei sin

Aga Jipei, cu *Psaltichia românească* (adaptarea muzicii bizantine liturgice la specificul limbii și prozodiei românești), Amfilohie Cozianul, cu a sa *Cosmografie*, Chiriac Râmnicianul și Dionisie Eclesiarhul (cronicari) ș.a., unii dintre ei fiind și tipografi: la Bistrița (Macarie ieromonahul, cu primele tipărituri din Țara Românească - cf. Veniamin Micle), la Govora (Melectie Macedoneanul și Ștefan de Ohrida, tiparnicii *Pravilei de la Govora*, mai apoi ai *Noului Testament* de la Bălgrad) și, mai ales, familii de tipografi din tată în fiu, la Râmnic, în secolul al XVIII-lea, solicitați și pentru tiparnițe din Transilvania.

Cei mai vrednici dintre egumeni - de la Cozia și Bistrița, de obicei - au fost aleși episcopi ai Râmnicului, unii dintre ei ajungând și mitropoliți ai Ungro-Vlahiei (Teofil și Ștefan în vremea lui Matei Basarab, Varlaam, apoi, în secolul domnitorilor fanarioți, Grigorie Socoteanul și Filaret); scaunul episcopal al Râmnicului a fost un adevărat reper spiritual pentru români în orice vreme.

În genere, se poate spune că ierarhii râmniceni, cărturari de seamă, și-au impus promovarea culturii ca misiune a pastorației, contribuind substanțial, în vremea lor și pentru posteritate, la devenirea cultural-spirituală a poporului român dreptcredincios. Mitropolitul Teofil a inițiat procurarea tipografiei pentru mănăstirea Govora, unde s-au tipărit mai multe cărți de cult dar și *Pravila mică*, un prim corpus de legi bisericești și civile, întocmit de Mihail Moxa după un nomocanon bizantin, lucrare care s-a tras într-un tiraj și pentru românii din Transilvania și care a constituit sursă importantă pentru *Pravila mare*, *Îndreptarea legii*, tipărită apoi la Târgoviște. Mitropolitul Ștefan a stimulat pregătirea pentru tipar a *Slujebnicului* (Liturghierului) trilingv (grec, slavon și român). Antim Ivireanul a ctitorit centrul tipografic de la Râmnic, tipărind aici mai multe lucrări (*Liturghierul*, *Molitvenicul* și *Octoihul*) dintre cele mai importante în cultul ortodox, definitivând transpunerea slujbelor din ritul bizantin în limba română și dovedind că și ea e demnă de a fi considerată „limbă sacră”. În continuare, marii episcopi din secolul al XVIII-lea - Damaschin, Inochentie, Climent, Grigorie Socoteanul, Chesarie și Filaret - au făcut din centrul de la Râmnic „capitala tipografilor”, tipărind și retipărind numeroase cărți de cult pe care le-au difuzat în toate ținuturile locuite de români, contribuind la unificarea limbii literare românești pe temeiul limbii liturgice și al graiului muntenesc, realizând ceea ce s-a numit „Școala râmniciană” (Al. Duțu), cu specificul ei, în același răstimp cu „Școala ardeleană”. Concomitent, „epoca lui Chesarie” (Nicolae Iorga) a marcat deschiderea către universalitatea culturii și către cunoașterea calitativă a istoriei, inclusiv a istoriei românilor, în al cărei viitor credea.

La rândul său, în secolul al XIX-lea, Sfântul Calinic Cernicanul, monah desăvârșit, episcop al Râmnicului și adevărat luminător spiritual al neamului, dimpreună cu Sfântul Andrei Șaguna, în acel timp, a dovedit valoarea de moralitate și înțelepciune pe care o are Biserica în viața Cetății și în răstimpul modern. În același sens, în secolul al XX-lea, prin „vasiliadă”, „vartolomismul social” și, respectiv, „apostolatul social”, arhiereul Antim Petrescu (vâlcean), episcopul Vartolomeu Stănescu și patriarhul Justinian (vâlcean) au reușit să demonstreze că, în vremi de cumpănă, Biserica poate fi, ca și în trecut, de mare ajutor material și spiritual poporului, că este o forță de care trebuie



UNIUNEA EUROPEANĂ



Programul Operațional Capacitate Administrativă  
Competența face diferență!



Instrumente Structurale  
2014-2020

să se țină seama de către politicienii epocii seculariste - încât se poate spune că, în pofida unor mari dar inerente neajunsuri, patriarhul Justinian a putut să salveze viața Bisericii Ortodoxe Române în cadrul regimului comunist ateu.

Continuitatea vieții spirituale a poporului român, deci și a vâlcenilor, n-a putut fi întreruptă, bisericile fiind deschise și preoții slujind, iar așezămintele monahale, greu încercate în timpul primei perioade de comunicare (regimul Dej), au dezvoltat și un resort economic (ideea patriarhului Justinian), dovedindu-și (și) utilitatea materială și supraviețuind, integrate apoi în rândul monumentelor istorice.

Episcopia Râmnicului, din anul 2008 devenită Arhiepiscopia Râmnicului, a avut o revistă teologică, *Renașterea*, inițiată de episcopul Vartolomeu Stănescu, continuată în perioada postbelică sub păstorirea episcopilor Iosif Gafton și Gherasim Cristea, precum și în perioada postdecembristă, în paginile ei fiind oglindită viața spirituală din Vâlcea în acele perioade. Din anul 2014, odată cu intronizarea IPS Varsanufie, Arhiepiscopia Râmnicului are două reviste, *Martyria* și *Praxis* și o editură nouă, *Praxis*, care are un program editorial, marcat prin mai multe colecții, în care au apărut deja mai multe lucrări deosebit de valoroase.

În perioada postdecembristă, vrednicul de pomenire episcop (și apoi arhiepiscop) Gherasim Cristea a reușit să asigure finanțare pentru restaurarea mănăstirilor și a schiturilor, precum și pentru realizarea condițiilor lor materiale și a cadrului spiritual pentru turismul ecumenic, iar urmașul său în scaunul arhieresc, IPS Varsanufie, continuă această operă și pentru noile mănăstiri construite (una dintre ele, în satul natal, Suiști, al patriarhului Justinian).

Din anul 1999 se prăznuiește anual Sfântul Ierarh Martir Antim Ivireanul, ctitorul tiparului râmnician, ales ocrotitor spiritual al municipiului Râmnicu-Vâlcea, iar din anul 2015, Sfântul Calinic Cernicanul, renumit episcop vâlcean în secolul al XX-lea, este ales și prăznuit ca ocrotitor spiritual al Olteniei, ca și al Eparhiei Râmnicului. Viața și opera acestor sfinți ierarhi sunt studiate și prezentate în numeroase manifestări publice an de an.

Viața spirituală în Vâlcea mai cuprinde și alte confesiuni (catolică - de mai multe secole, greco-catolică, protestantă) și diferite culte, numărul practicanților lor fiind redus în comparație cu majoritatea ortodoxă a populației.



## V. STRUCTURA SOCIO-DEMOGRAFICĂ A POPULAȚIEI

### 5.1. Evoluția populației

Un factor deosebit de important care influențează în mod direct situația economică, socială, bugetară și de mediu a unui județ și implicit nivelul de dezvoltare al acestuia, îl reprezintă situația demografică. Aceasta este în permanentă schimbare și este influențată în mod direct de fluxul nașterilor, al deceselor și al migrației.

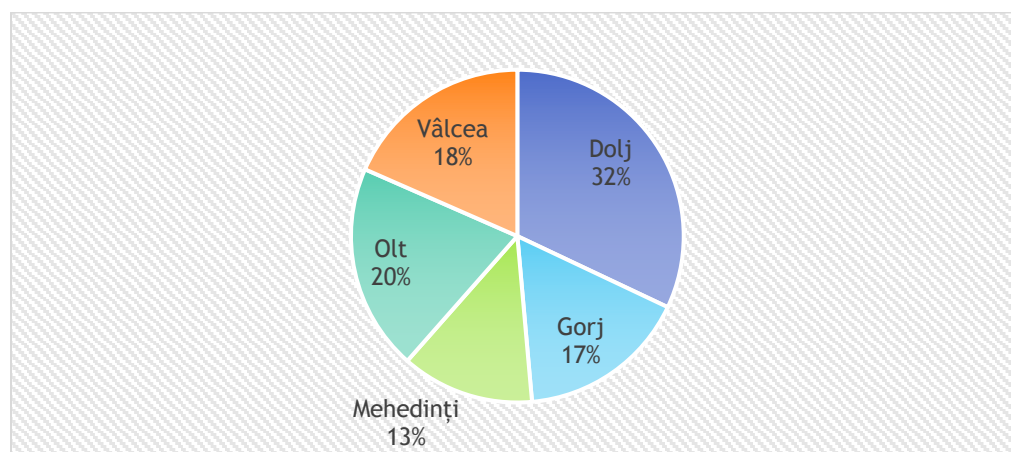
Analizând datele furnizate de Institutul Național de Statistică în ceea ce privește distribuția populației după domiciliu, se observă faptul că în ultimii ani, la nivelul Regiunii Sud-Vest Oltenia populația a urmat un trend descendent, scăzând de la 2.201.322 de cetățeni în anul 2016, la 2.135.804 de cetățeni în anul 2020. În cadrul regiunii, județul Vâlcea se situează pe locul al III-lea în ceea ce privește populația, cu un procent de aproximativ 18% din totalul regiunii.

Tabel 3 - Populația la nivelul Regiunii Sud-Vest Oltenia în perioada 2016 - 2020

Nivel	2016	2017	2018	2019	2020
Regiunea SUD-VEST OLTENIA	2.201.322	2.185.998	2.171.145	2.154.179	2.135.804
Dolj	699.368	695.858	692.721	688.763	683.962
Gorj	365.255	362.775	360.237	357.015	353.842
Mehedinți	286.053	283.693	281.299	278.662	275.782
Olt	448.376	443.617	438.741	433.793	428.766
Vâlcea	402.270	400.055	398.147	395.946	393.452

Sursa: Institutul Național de Statistică

Figură 10 - Ponderea populației din fiecare județ în cadrul Regiunii de dezvoltare Sud-Vest Oltenia (2020)



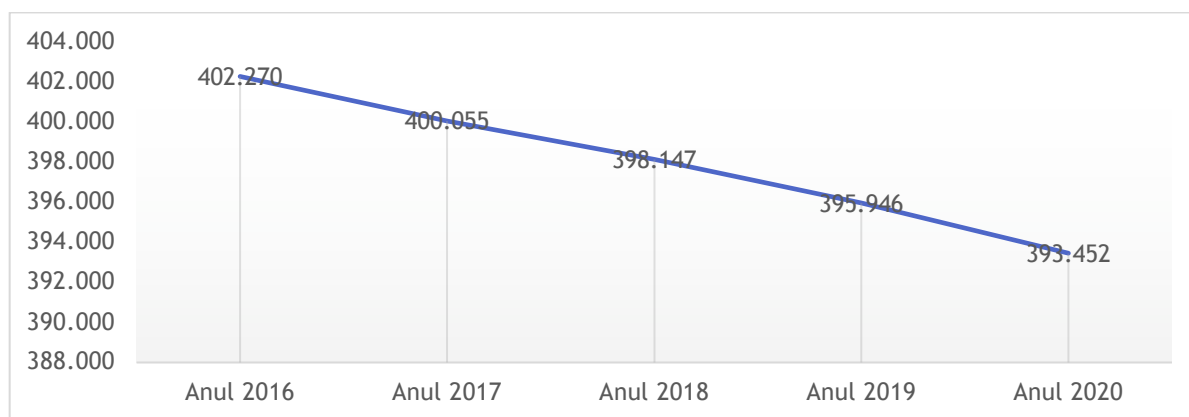
Sursa: Institutul Național de Statistică

La nivelul județului Vâlcea, evoluția populației a urmat tendința de scădere de la nivelul Regiunii Sud-Vest Oltenia, numărul de locuitori ai județului scăzând de la 402.270 în 2016, la 399.452 în anul 2020. În termeni procentuali, în anul 2020 numărul

de locuitori ai județului Vâlcea a fost cu 0,70% mai mic decât valoarea înregistrată în anul 2016, în timp ce la nivelul Regiunii Sud-Vest Oltenia numărul locuitorilor în anul 2020 a fost cu 2,97% mai mic decât în 2016.

Scăderea corespunde tendinței generale de diminuare a populației la nivel de țară, fenomen ce are ca factori principali scăderea natalității, emigrarea populației și restructurarea economică.

Figură 11 - Evoluția populației județului Vâlcea

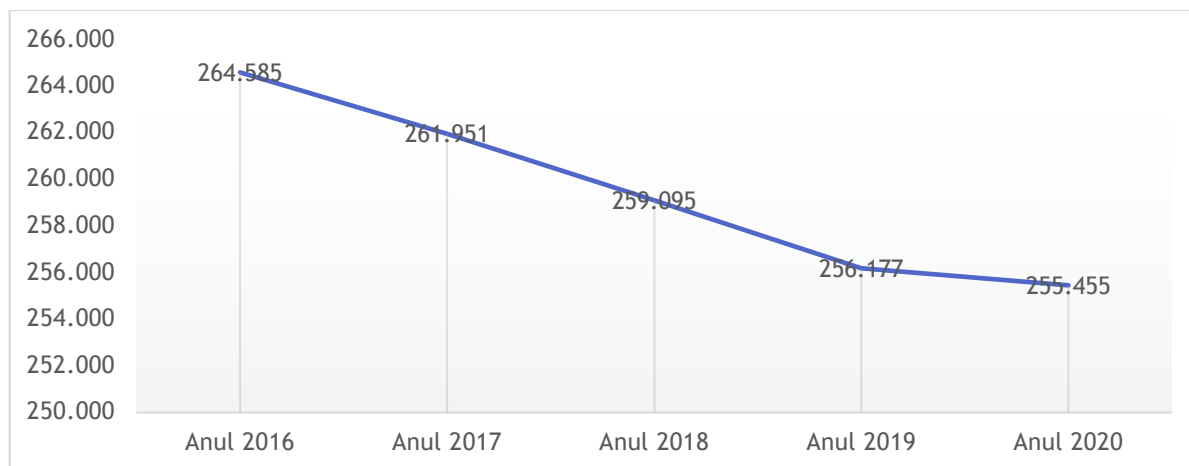


Sursa: Institutul Național de Statistică

În ceea ce privește populația în vârstă de muncă, între anii 2016 și 2020 s-a înregistrat o scădere de 3,45% a numărului locuitorilor județului Vâlcea ce îndeplinesc condițiile de vârstă necesare pentru includerea acestora în câmpul muncii, diferența absolută fiind de 9.130 de cetățeni.

În anul 2016, populația în vârstă de muncă deținea un procent de 65,77% din totalul populației. În anul 2020, ponderea deținută de populația în vârstă de muncă era de 64,92% din totalul populației județului.

Figură 12 - Evoluția populației în vârstă de muncă la nivelul județului Vâlcea



Sursa: Institutul Național de Statistică

În anul 2020, la nivelul județului Vâlcea ponderea populației în vârstă de muncă era înclinată către locuitorii de sex masculin, aceștia reprezentând 52,84% din total, doar 47,16% din cei 255.455 de cetățeni fiind reprezentată de populația de sex feminin.

Distribuția populației în vârstă de muncă în mediul urban și rural este omogenă, la 1 ianuarie 2020 înregistrându-se o valoare de 129.340 de locuitori atribuită mediului urban (50,63%) și un număr de 126.115 de cetățeni atribuit mediului rural (49,37%).

În ceea ce privește durata medie de viață, județul Vâlcea se clasează pe primul loc la nivelul Regiunii Sud-Vest Oltenia, valoarea medie pentru perioada 2016 - 2020 fiind de 79,93 ani, valoare semnificativ mai ridicată față de media de 75,87 ani înregistrată la nivelul regiunii pentru aceeași perioadă. Durata medie a vieții în cadrul județului Vâlcea a crescut constant pe toată perioada analizată, ajungând de la 78,18 ani în anul 2016 la 81,22 ani în anul 2020.

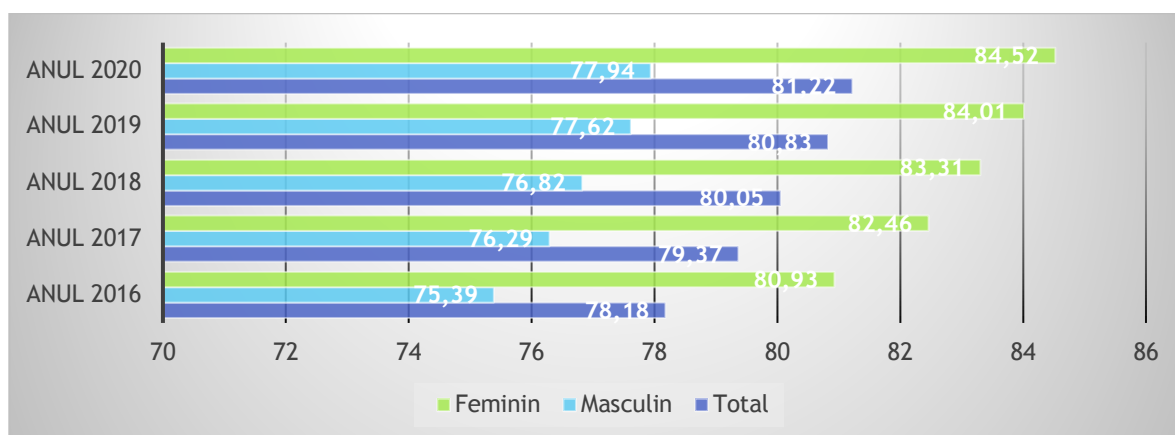
Tabel 4 - Durata medie a vieții la nivelul Regiunii Sud-Vest Oltenia

Nivel	2016	2017	2018	2019	2020
Regiunea SUD-VEST OLTENIA	75,32	75,62	75,87	76,2	76,34
Dolj	74,57	74,84	75	75,23	75,42
Gorj	75,32	75,35	75,99	76,44	76,35
Mehedinți	74,79	74,75	75,2	75,67	75,66
Olt	74,59	74,84	74,5	74,5	74,76
Vâlcea	78,18	79,37	80,05	80,83	81,22

Sursa: Institutul Național de Statistică

Analizând valorile duratei medii de viață pe genuri, se observă cu ușurință faptul că speranța de viață este mai ridicată în rândul femeilor, diferența dintre persoanele de gen feminin și masculin fiind în medie de 6,23 ani. Tendința duratei medii de viață înclinată în favoarea persoanelor de gen feminin este întâlnită atât la nivel regional, dar și la nivel național.

Figură 13 - Durata medie a vieții la nivelul județului Vâlcea



Sursa: Institutul Național de Statistică

Analizând distribuția populației pe întreaga suprafață a regiunii, observăm că județul Vâlcea se situează pe locul al III-lea din punctul de vedere al densității populației de la nivelul Regiunii Sud-Vest Oltenia, în anul 2020 înregistrându-se o valoare de 68,25 de locuitori/km<sup>2</sup>, situându-se sub media de 73,11 locuitori/km<sup>2</sup> aferentă regiunii. Odată cu scăderea populației, se observă și o scădere a densității între anii 2016 și 2020, diferența în valoare absolută în cadrul celor două intervale fiind de 1 locuitor/km<sup>2</sup>.

Tabel 5 - Densitatea populației la nivelul Regiunii Sud-Vest Oltenia

Nivel	2016	2017	2018	2019	2020
Regiunea SUD-VEST OLTENIA	75,36	74,83	74,32	73,74	73,11
Dolj	94,33	93,86	93,43	92,90	92,25
Gorj	65,20	64,76	64,31	63,73	63,16
Mehedinți	57,99	57,51	57,02	56,49	55,91
Olt	81,55	80,69	79,80	78,90	77,99
Vâlcea	69,78	69,39	69,06	68,68	68,25

Sursa: Institutul Național de Statistică

## 5.2. Structura populației

Analizând distribuția populației din județul Vâlcea, se observă o ușoară superioritate a ponderii cetățenilor stabiliți în mediul rural, însă totodată, pe toată perioada intervalului de timp analizat se remarcă o creștere constantă a ponderii persoanelor din mediul urban. În același timp, se observă faptul că distribuția pe medii a cetățenilor din județul Vâlcea corespunde cu tendința Regiunii Sud-Vest Oltenia, atât în ceea ce privește superioritatea procentului aferent persoanelor stabilite în mediul rural, cât și tendința de creștere a procentului aferent persoanelor stabilite în mediul urban pe întreaga perioadă analizată.

Tabel 6 - Distribuția populației la nivelul Regiunii Sud-Vest Oltenia

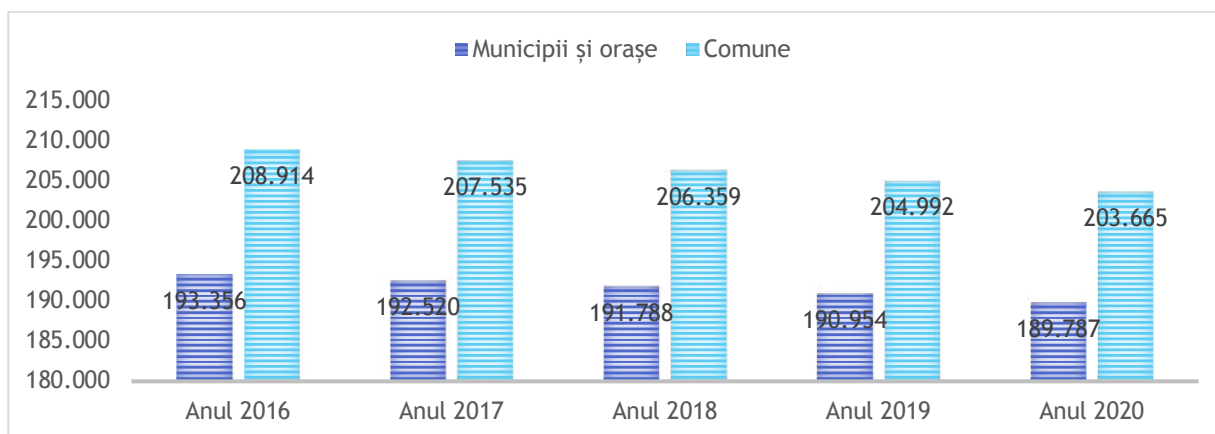
Nivel	2016		2017		2018		2019		2020	
	Urban	Rural	Urban	Rural	Urban	Rural	Urban	Rural	Urban	Rural
Sud-Vest Oltenia	49,75	50,25	49,82	50,18	49,87	50,13	49,93	50,07	49,92	50,08
Dolj	55,15	44,85	55,20	44,80	55,19	44,81	55,19	44,81	55,11	44,89
Gorj	48,48	51,52	48,53	51,47	48,57	51,43	48,58	51,42	48,54	51,46
Mehedinți	50,53	49,47	50,56	49,44	50,60	49,40	50,63	49,37	50,60	49,40
Olt	43,36	56,64	43,48	56,52	43,61	56,39	43,78	56,22	43,89	56,11
Vâlcea	48,07	51,93	48,12	51,88	48,17	51,83	48,23	51,77	48,24	51,76

Sursa: Institutul Național de Statistică



În ceea ce privește repartizarea populației în orașe și în mediul rural, în anul 2016 un număr de 193.356 de cetățeni locuiau în orașele județului Vâlcea, până în anul 2020 numărul acestora scăzând cu 1,84% și ajungând la 189.787 de cetățeni. În mediul rural în 2020 locuiau un număr de 203.665 cetățeni, cu 2,51% mai puțini comparativ cu anul 2016.

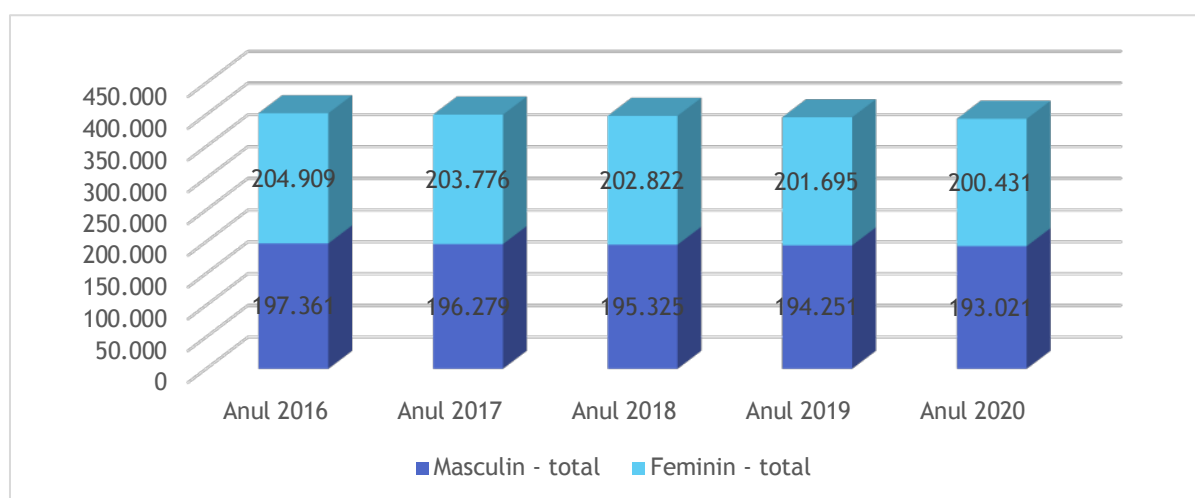
Figură 14 - Populația după domiciliu în județul Vâlcea



Sursa: Institutul Național de Statistică

Privind populația județului Vâlcea prin prisma împărțirii pe genuri, se observă faptul că pe toată perioada analizată (2016-2020) structura populației este una omogenă, existând diferențe mici între persoanele de gen masculin și feminin. Astfel, în anul 2016 la nivelul județului erau 204.909 persoane de sex feminin și 197.361 persoane de sex masculin, iar în anul 2020 erau 200.431 persoane de gen feminin și 193.021 persoane de gen masculin.

Figură 15 - Populația județului Vâlcea după gen la 1 iulie 2018

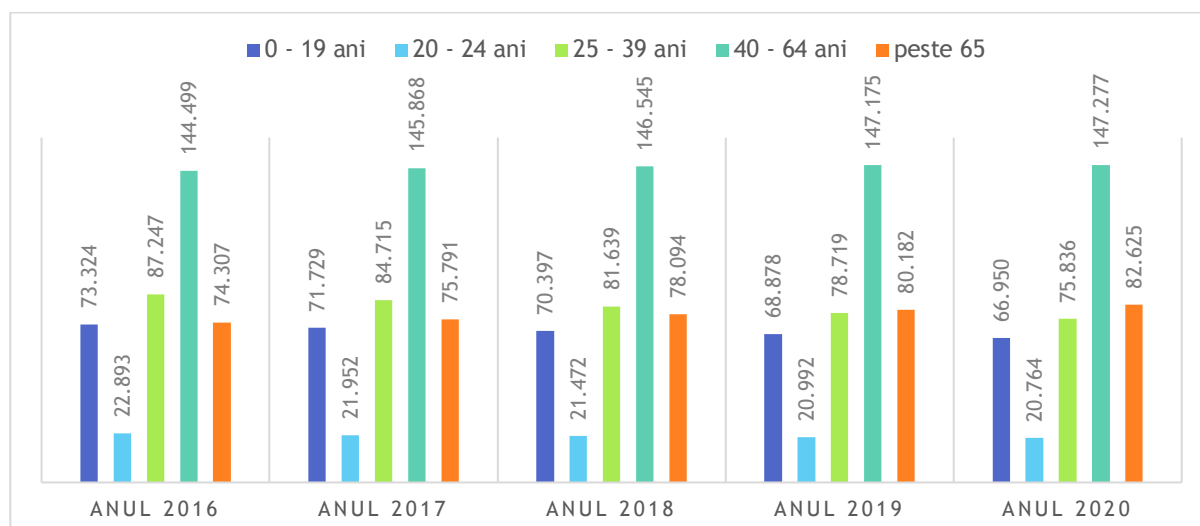


Sursa: Institutul Național de Statistică

Distribuția pe grupe de vârstă a populației de la nivelul județului Vâlcea pe baza statisticilor furnizate de INS expune o pondere scăzută a populației tinere. Ponderea redusă a tinerilor în cadrul populației județului Vâlcea este o consecință a natalității în continuă scădere, dar și a prezenței unei populații adulte numeroase, ca urmare a generațiilor născute în perioade cu natalitate mai ridicată. Riscurile pe care scăderea populației tinere le implică se pot concretiza prin exercitarea unei presiuni pe sectoarele economice din cadrul județului Vâlcea ca urmare a scăderii forței de muncă, concomitent cu îmbătrânirea populației. Creșterea ponderii persoanelor vârstnice și reducerea ratelor de fertilitate agravează în mod rapid situația demografică din județul Vâlcea, problemele privind resursele financiare și cele umane fiind o consecință a îmbătrânirii populației.

Contextul schimbării demografice județene, regionale și naționale influențează în mod direct situația județului Vâlcea, acesta limitând gradual sfera creșterii viitoare a ocupării.

Figură 16 - Evoluția populației din județul Vâlcea pe grupe de vârstă



Sursa: Institutul Național de Statistică

### 5.3. Mișcarea naturală a populației

Sporul natural reprezintă diferența dintre numărul născuților vii și numărul persoanelor decedate în anul de referință. La nivelul Regiunii Sud-Vest Oltenia sporul natural a fost negativ pe toată perioada analizată și a înregistrat o scădere semnificativă în ultimul an al perioadei de referință în comparație cu primul an al intervalului analizat. În anul 2016 sporul natural era de -9.283, acesta ajungând în 2020 la -15.138 ca urmare a unei scăderi cu 38,67%.

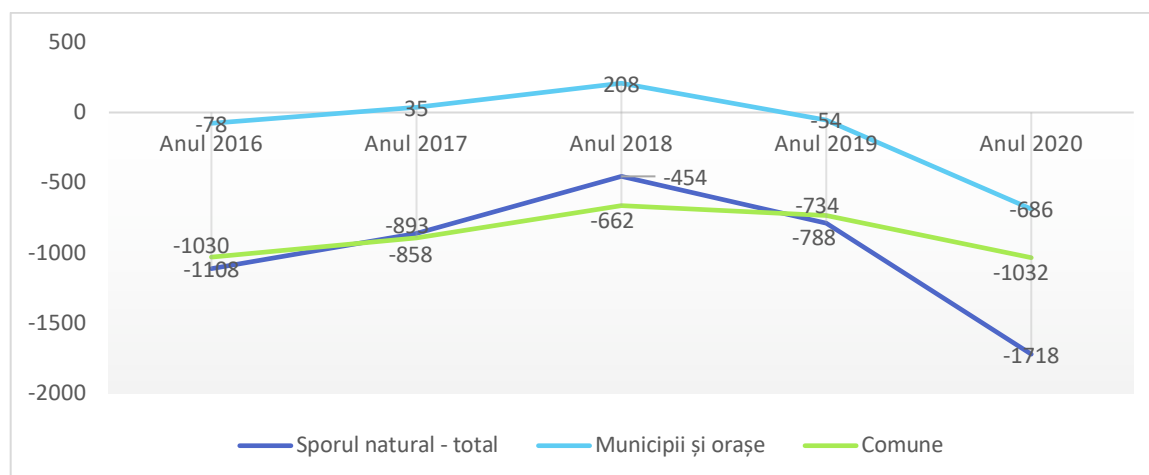
Tabel 7 - Mișcarea naturală a populației la nivelul Regiunii Sud-Vest Oltenia

Nivel	2016	2017	2018	2019	2020
Regiunea SUD-VEST OLTENIA	-9.283	-9.408	-8.785	-9.909	-15.138
Dolj	-3.152	-3.104	-3.012	-3.212	-4.853
Gorj	-1.106	-1.101	-1.122	-1.388	-2.224
Mehedinți	-1.208	-1.402	-1.328	-1.485	-2.182
Olt	-2.709	-2.943	-2.869	-3.036	-4.161
Vâlcea	-1.108	-858	-454	-788	-1.718

Sursa: Institutul Național de Statistică

La nivelul județului Vâlcea sporul natural a scăzut cu 35,50% de la valoarea de -1.108 în anul 2016 la valoarea de -1.718 în anul 2020. Din datele analizate, se poate observa faptul că ponderea cea mai mare în cadrul sporului natural negativ al județului Vâlcea o are mediul rural.

Figură 17 - Sporul natural la nivelul județului Vâlcea

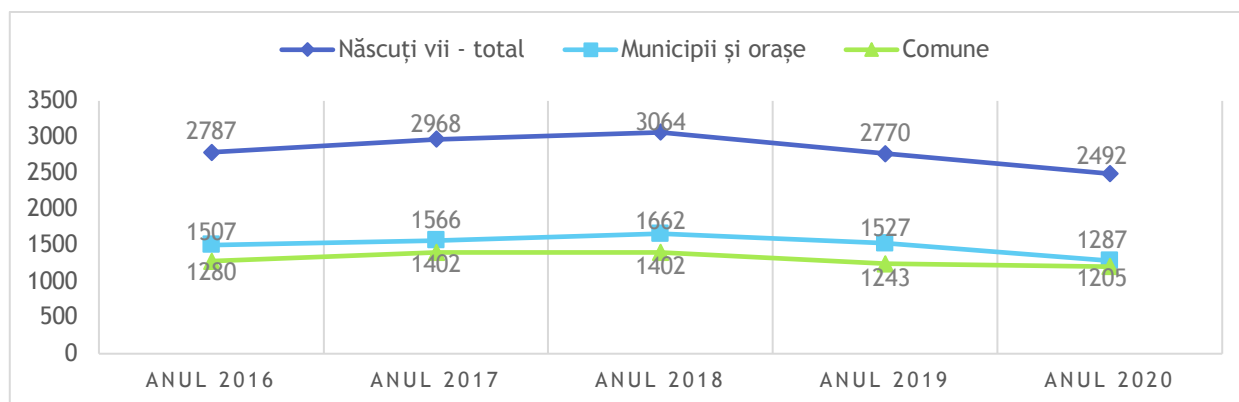


Sursa: Institutul Național de Statistică

Rata sporului natural al populației este un indicator care măsoară diferența algebrică între rata natalității și rata mortalității generale a populației. La nivel național, rata sporului natural la 1.000 de locuitori în anul 2020 a fost de -5,3, la nivelul Regiunii Sud-Vest Oltenia a fost de -7,1, în timp ce rata sporului natural la 1.000 de locuitori a județului Vâlcea pentru aceeași perioadă a fost de -4,4.

Referitor la numărul de nașcuți vii la nivelul județului Vâlcea, analizând datele puse la dispoziție de INS se observă un trend descendent în anul 2020 prin raportare la anul 2016, numărul nașcuților vii scăzând de la 2.787 în anul 2016 la 2.492 în anul 2020. Cele mai mari valori ale numărului de nașcuți vii au fost înregistrate în anii 2017 și 2018, atunci când la nivelul județului numărul de nașcuți vii a fost de 2.968, respectiv 3.064. În ceea ce privește distribuția numărului de nașcuți vii pe mediul urban și rural, se observă faptul că valorile aferente municipiilor și orașelor sunt mai mari decât cele aferente comunelor pe parcursul întregii perioade de referință (2016-2020).

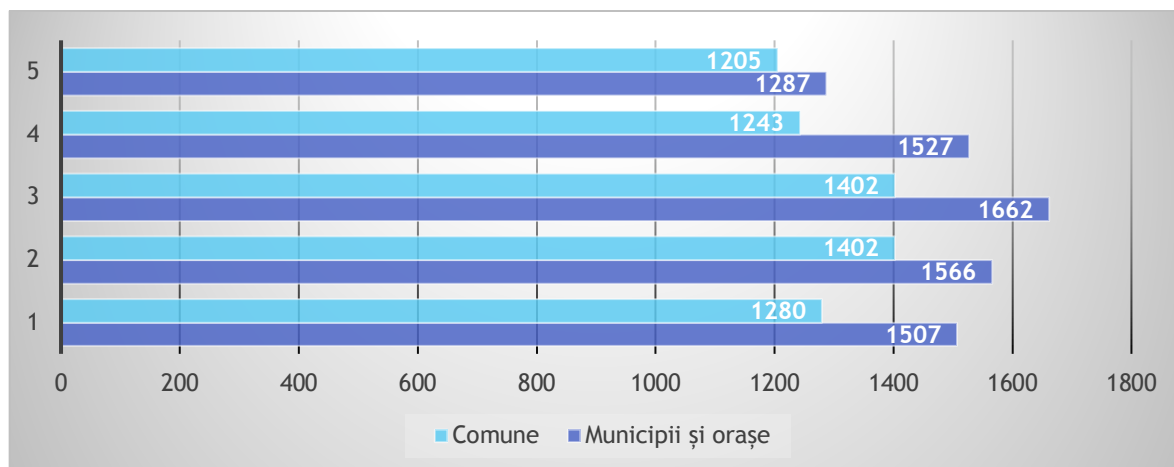
Figură 18 - Născuți vii la nivelul județului Vâlcea



Sursa: Institutul Național de Statistică

Analizând perioada de referință, se observă că în ultimii ani ponderea născuților vii în mediul urban depășește ponderea născuților vii din mediul rural, media procentelor pentru toată perioada analizată fiind de 53,57% pentru municipii și orașe și 46,43% pentru mediul rural.

Figură 19 - Născuți vii pe categorii de localități la nivelul județului Vâlcea



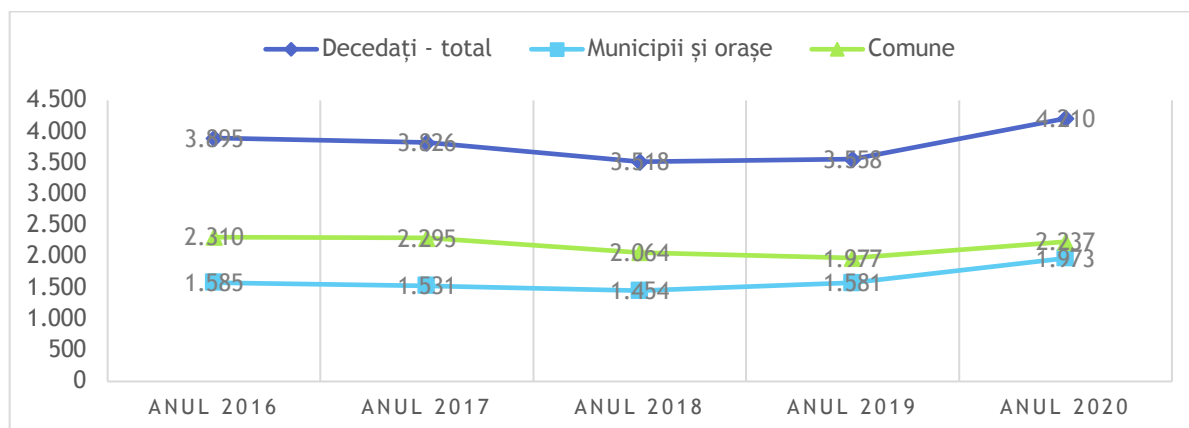
Sursa: Institutul Național de Statistică

În ceea ce privește decesele înregistrate la nivelul județului Vâlcea, numărul acestora a ajuns în anul 2020 la 4.210, cu 8,08% mai multe decese decât în anul 2016 când au fost înregistrate 3.895 de cazuri. În cadrul acestor cifre, o pondere mai mare o au cazurile de deces din mediul rural. Cu toate acestea, în anii 2017, 2018 și 2019, valorile înregistrate au fost mai mici decât cele din primul an al perioadei analizate.

Având datele care indică o scădere a natalității în ultimul an al perioadei de referință și o creștere a numărului de decese în limita superioară a intervalului de timp analizat, se înțelege faptul că ambii indicatori cauzează scăderea masivă a sporului

natural de la nivelul județului Vâlcea în anul 2020 comparativ cu primul an al perioadei supuse analizei.

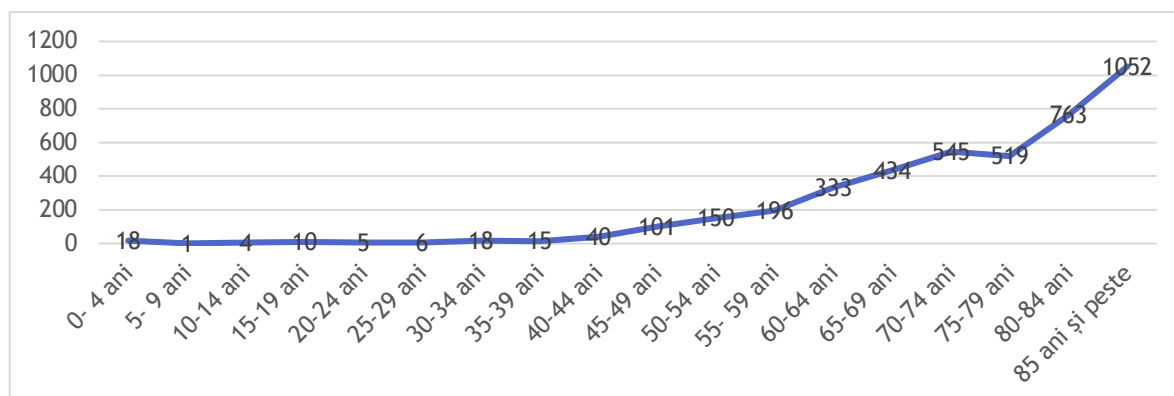
Figură 20 - Decedați la nivelul județului Vâlcea



Sursa: Institutul Național de Statistică

Structurarea deceselor din județul Vâlcea din anul 2020 pe grupe de vârstă oferă un grafic a cărui pantă începe o ascensiune mai pronunțată începând cu vârsta de 45 de ani, până la această grupă înregistrându-se 117 cazuri de deces din totalul de 4.210 înregistrate în anul 2018.

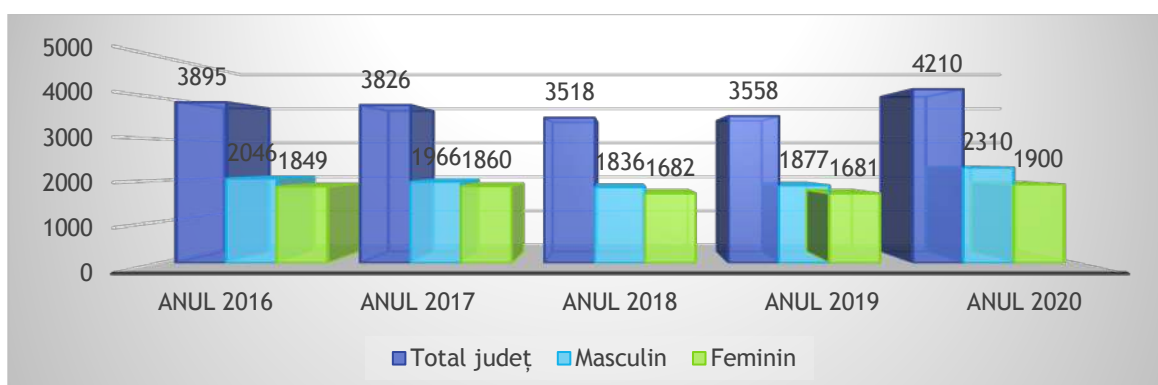
Figură 21 - Decedați pe grupe de vârstă la nivelul județului Vâlcea în anul 2020



Sursa: Institutul Național de Statistică

Analizând graficul cazurilor de deces pe sexe de la nivelul județului Vâlcea, se observă faptul că în perioada de referință 2016-2020 numărul persoanelor decedate de gen masculin este mai mare decât cel al persoanelor de gen feminin. În anul 2016, 52,52% din numărul total de decedați au fost de gen masculin, în anul 2020 procentul persoanelor decedate de sex masculin fiind de 54,86% din numărul total de cazuri.

Figură 22 - Decedați pe sexe la nivelul județului Vâlcea



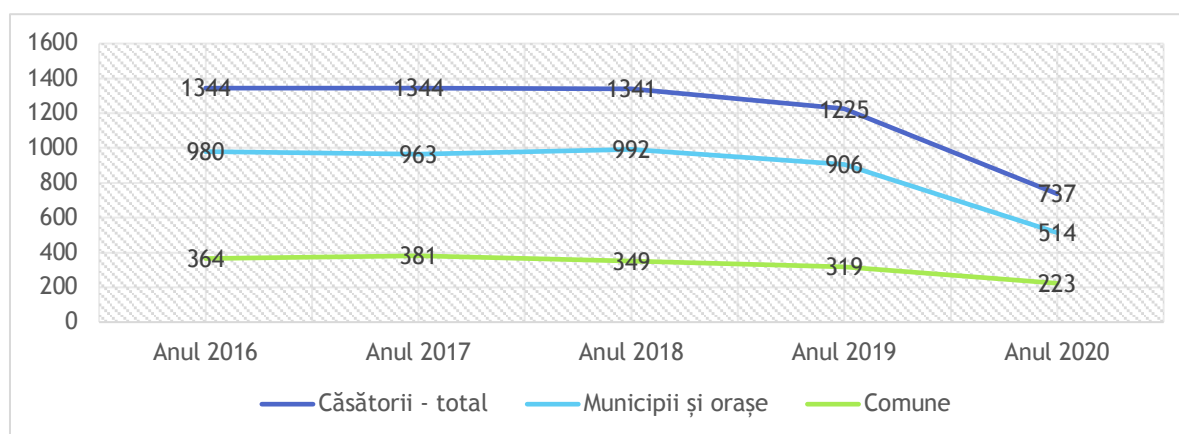
Sursa: Institutul Național de Statistică

Principalele cauze de deces de la nivelul județului Vâlcea sunt reprezentate de bolile aparatului circulator, acestea cauzând în anul 2020 un număr de 2.294 de decese din numărul total înregistrat, tumori (684 de cazuri), boli ale aparatului respirator (564 de cazuri), boli ale aparatului digestiv (262 de cazuri), leziuni traumatiche, otrăviri, consecințe cauze externe (140 de cazuri) și boli infecțioase și parazitare.

Starea civilă a populației, împreună cu alte caracteristici socio-demografice, influențează în mod direct rata de creștere a populației, participarea la activitatea economică, nivelul de instruire al populației și implicit, comportamentele de consum, influențând evoluția societății în ansamblu.

În județul Vâlcea, situația nupțialității, fenomen demografic care implică numărul căsătoriilor într-un anumit an, este net superioară față de rata divorțialității. În județul Vâlcea numărul de căsătorii efectuate în primii 3 ani ai perioadei analizate a fost relativ liniar. Cu toate acestea, în anii 2019 și 2020 numărul căsătoriilor a scăzut, în ultimul an al perioadei de referință numărul acestora ajungând la 737, diferența procentuală față de anul 2016, când numărul căsătoriilor a fost de 1.344, fiind de 45,16%.

Figură 23 - Căsătorii la nivelul județului Vâlcea

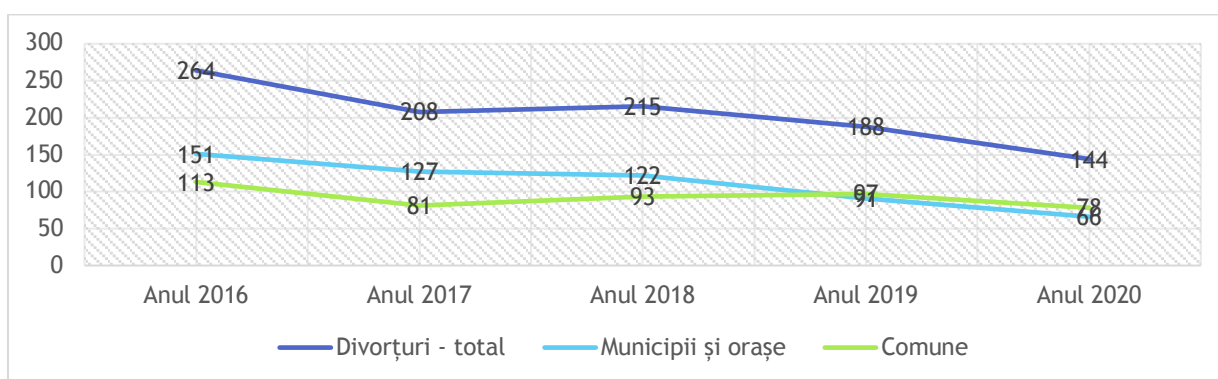


Sursa: Institutul Național de Statistică

Referitor la vârsta medie a soților în momentul încheierii căsătoriei, aceasta era în anul 2016 de 29,1 ani, această cifră fiind corespunzătoare atât mediului urban cât și celui rural. În anul 2020 media vârstei a crescut la 31,1 ani, mai exact la 31,6 în mediul urban și la 30 în mediul rural.

Conform datelor din perioada analizată, în 2020 numărul divorțurilor a fost de 144, cu 45,45% mai mic comparativ cu anul 2016 (264 divorțuri). De asemenea, datele ne arată faptul că în primii trei ani ai perioadei analizate, numărul divorțurilor era mai mare în mediul urban decât în mediul rural, însă acest lucru s-a schimbat în ultimii doi ani ai perioadei de referință când numărul de divorțuri asociat mediului urban s-a clasat sub cel înregistrat în mediul rural.

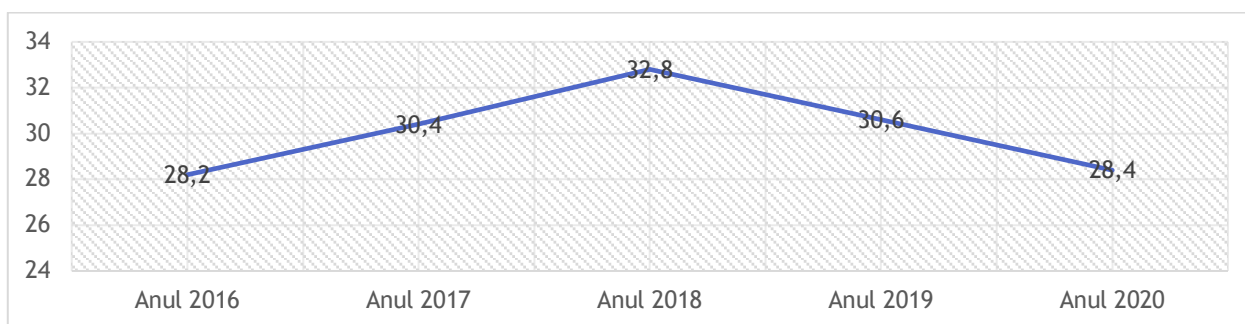
Figură 24 - Divorțuri la nivelul județului Vâlcea



Sursa: Institutul Național de Statistică

În ceea ce privește ratele de fertilitate, acestea au urmărit un trend ascendent până în anul 2018, an în care a fost atinsă cea mai mare valoare din perioada analizată, mai exact de 32,8 născuți vii la 1.000 de femei în vârstă fertilă, însă au înregistrat scăderi consecutive în anii 2019 și 2020, în ultimul an al perioadei supuse analizei rata de fertilitate fiind de 28,4 născuți vii la 1.000 de femei de vârstă fertilă.

Figură 25 - Ratele de fertilitate la nivelul județului Vâlcea



Sursa: Institutul Național de Statistică

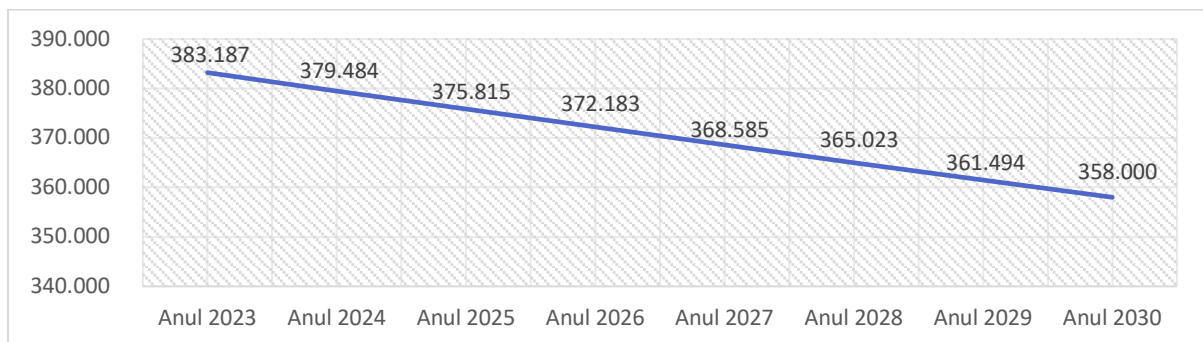
Din punctul de vedere al fertilității pe grupe de vârstă, ratele cele mai mari se regăsesc în grupa 25-29 de ani (cu o rată de 70,7 de născuți vii la 1.000 de femei de

vârstă fertilă în anul 2020), urmate de grupele 30-34 de ani (cu o rată de 48,9 la nivelul anului 2020) și 20-24 de ani (având o rată de 47,1 de născuți vii la 1.000 de femei de vârstă fertilă la nivelul anului 2020). Rata cea mai mică de fertilitate este atribuită grupei 45 - 49 de ani, aceasta fiind de 0,2 născuți vii la 1000 de femei de vârstă fertilă în anul 2020.

#### 5.4. Prognoza populației

În ceea ce privește evoluția populației după domiciliu de la nivelul județului Vâlcea, în perioada 2023-2030 se estimează faptul că numărul de cetățeni se va micșora cu un procent de 8,37% față de anul 2021, în care populația a avut un număr de 390.704 de cetățeni, diferența care se preconizează între anul 2021 și 2030 fiind de 32.704 persoane.

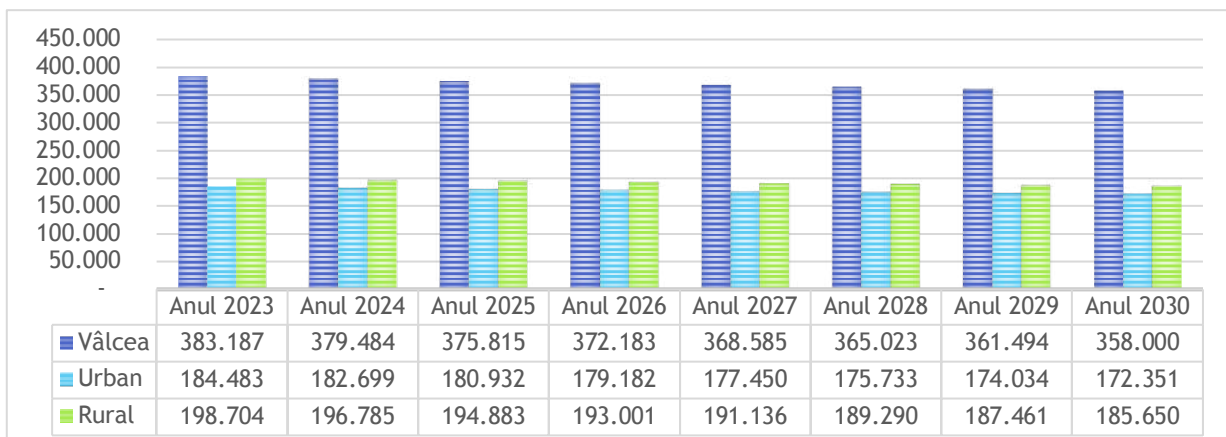
Figură 26 - Evoluția populației după domiciliu a județului Vâlcea pentru perioada 2023 - 2030



Sursa: Institutul Național de Statistică

În ceea ce privește repartitia scăderii populației pe medii, se estimează că 48,17% din scădere va fi atribuită populației din mediul urban și 51,83% din scădere va viza populația care provine din mediul rural.

Figură 27 - Previziunea populației după domiciliu a județului Vâlcea pentru perioada 2023 - 2030 pe medii

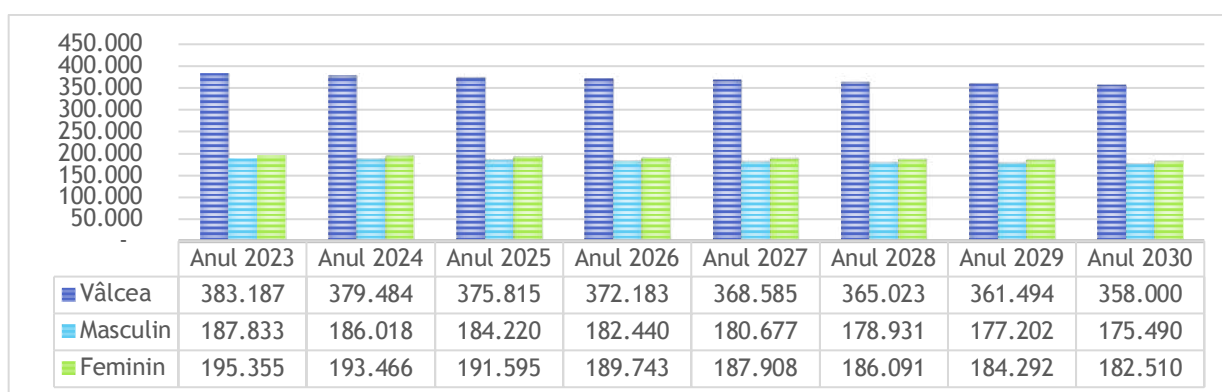


Sursa: Institutul Național de Statistică



Pentru anul 2030 se estimează că populația de gen masculin se va reduce cu un procent de 8,36% care transpus în valoare absolută totalizează un număr de 16.026 de persoane, ajungând la un număr de 175.490 de persoane de la 191.516 cât este valoarea aferentă anului 2021. Scăderea estimată atribuită persoanelor de gen feminin pentru anul 2030 față de 2021 este de 8,37%, procent care reflectă o scădere cu un număr de 16.676 de persoane de gen feminin. Astfel, în anul 2030 se preconizează că populația de gen feminin de la nivelul județului Vâlcea va fi de 182.512 persoane, față de 199.188, cât este valoarea aferentă anului 2021.

Figură 28 - Previțiunea populației după domiciliu a județului Vâlcea pentru perioada 2023 - 2030 pe genuri



Sursa: Institutul Național de Statistică

În ceea ce privește populația rezidentă, pe termen lung, varianta medie a proiecției populației în următorii ani arată că pentru anul 2030 populația județului Vâlcea este estimată că va fi de 288.629 de persoane, cu 20,19% mai puține persoane față de valoarea înregistrată în anul 2015, estimându-se că până în 2060 procentul de scădere față de anul 2015 va ajunge la 53,6%, procent care transpus în valoare absolută indică un număr de 193.820 de persoane.

Tabel 8 - Populație rezidentă în profil teritorial, înregistrată în anul 2016 și proiectată în anii 2030 și 2060 - Varianta medie

Nivel	Populația rezidentă înregistrată la 1 iulie 2015	Populația rezidentă proiectată pentru anii		Diferență între anii 2015 - 2060	
		2030	2060	(persoane)	%
Regiunea SUD-VEST OLTENIA	2.005.253	1.624.916	1.001.739	-1.003.514	-50,0
Dolj	643.884	556.192	394.581	-249.303	-38,7
Gorj	329.593	261.741	144.330	-185.263	-56,2
Mehedinți	254.528	202.667	122.319	-132.209	-51,9
Olt	415.572	315.687	172.653	-242.919	-58,5
Vâlcea	361.676	288.629	167.856	-193.820	-53,6

Sursa: Institutul Național de Statistică

## VI. ANALIZA SOCIO-ECONOMICĂ A JUDEȚULUI VÂLCEA

### 6.1. Economie și competitivitate județeană

#### 6.1.1. PIB (Produsul Intern Brut)

Produsul Intern Brut (PIB) reprezintă măsura centrală a conturilor naționale care rezumă poziția economică a unei țări. PIB este monitorizat pentru a observa evoluțiile economice, jucând un rol foarte important în procesul decizional economic. Pentru măsurarea nivelului de trai de la nivelul unei țări se utilizează măsura PIB pe locuitor. Această unitate de măsură a mai fost completată între timp, datorită factorilor externi de care PIB nu ține cont (durabilitatea mediului, probleme precum distribuția veniturilor sau incluziunea socială), cu factori precum: părți de putere cumpărare (PPP) și standard de putere cumpărare (SPC).

##### 6.1.1.1. Context european și național

La nivelul anului 2020, produsul intern brut (PIB) al Uniunii Europene (UE) se ridică la aproximativ 13.393 miliarde Euro în prețuri curente. În termeni reali, PIB-ul Uniunii Europene în 2020 a fost cu 18,27% mai mare decât nivelul său cu un deceniu mai devreme (2011). Cu toate acestea, din cauza restricțiilor puse în aplicare în 2020 pentru a încetini răspândirea rapidă a COVID 19, PIB-ul european a înregistrat o scădere față de anul 2019, scăderea fiind de aproximativ 4,43%.

Puțin peste un sfert din PIB-ul UE (25,14%) a fost generat de Germania, urmată de Franța (17,19%) și Italia (12,35%), înaintea Spaniei (8,38%) și a Olandei (5,97%). Contribuția României la PIB-ul UE în 2020 a fost de 1,63%.

Economia României s-a clasat în anul 2020 pe locul 14 la nivelul Uniunii Europene, potrivit datelor publicate de Eurostat, referitoare la PIB exprimat în euro (valori nominale).

Tabel 9 - PIB prețuri curente la nivelul Uniunii Europene (milioane Euro)

Nr. Crt.	Geo/Timp	2016	2017	2018	2019	2020
	EU 27 țări - din 2020	12.552.525,40	13.076.050,50	13.531.499,50	14.015.642,10	13.393.729,40
	EU (28 țări - până în 2020)	14.986.644,60	15.435.840,40	15.952.396,70	16.542.257,20	-
1	Germania	3.134.740,0	3.267.160,0	3.367.860,0	3.473.350,0	3.367.560,0
2	Regatul Unit	2.434.119,2	2.359.789,9	2.420.897,2	2.526.615,2	:
3	Franța	2.234.129,0	2.297.242,0	2.363.306,0	2.437.635,0	2.302.860,0
4	Italia	1.695.786,8	1.736.592,8	1.771.391,2	1.794.934,9	1.653.577,2
5	Spania	1.113.840,0	1.161.867,0	1.203.259,0	1.244.375,0	1.121.948,0
6	Țările de Jos-Olanda	708.337,0	738.146,0	773.987,0	813.055,0	800.095,0
7	Polonia	427.091,8	467.426,6	497.842,3	533.599,9	523.667,8
8	Suedia	466.266,5	480.025,5	470.673,1	476.869,5	475.294,0

Nr. Crt.	Geo/Timp	2016	2017	2018	2019	2020
9	Belgia	430.085,3	445.050,1	460.029,4	478.160,7	456.892,9
10	Austria	357.608,0	369.361,9	385.424,0	397.518,5	379.320,6
11	Irlanda	270.058,1	296.925,2	326.042,8	356.526,3	372.868,5
12	Danemarca	283.109,7	294.808,2	302.328,7	310.475,6	312.516,6
13	Finlanda	217.518,0	226.301,0	233.468,0	240.097,0	236.169,0
14	România	170.063,4	187.772,7	204.496,9	223.162,5	218.165,2
15	Cehia	177.438,5	194.132,9	210.927,8	225.568,7	215.257,0
16	Portugalia	186.489,8	195.947,2	205.184,1	214.374,6	200.087,6
17	Grecia	174.494,2	176.903,4	179.557,7	183.250,4	165.326,4
18	Ungaria	116.279,4	127.046,0	136.073,4	146.113,2	136.622,0
19	Slovacia	81.014,3	84.442,9	89.430,0	94.048,0	92.079,3
20	Luxemburg	56.208,1	58.168,8	60.362,2	62.704,2	64.221,1
21	Bulgaria	48.773,1	52.531,3	56.224,7	61.558,0	61.331,0
22	Croația	47.246,3	49.888,8	52.688,8	55.571,4	50.189,6
23	Lituania	38.889,9	42.276,3	45.514,8	48.859,9	49.507,2
24	Slovenia	40.443,2	43.011,3	45.864,2	48.396,7	46.918,0
25	Letonia	25.371,3	26.984,4	29.153,6	30.647,2	29.511,0
26	Estonia	21.747,9	23.833,6	25.817,7	27.732,3	26.834,5
27	Cipru	18.929,3	20.245,3	21.612,6	23.009,9	21.548,4
28	Malta	10.566,5	11.959,4	12.979,6	14.047,6	13.054,9

Sursa: [https://ec.europa.eu/eurostat/databrowser/view/nama\\_10\\_gdp/settings\\_1/table?lang=en](https://ec.europa.eu/eurostat/databrowser/view/nama_10_gdp/settings_1/table?lang=en)

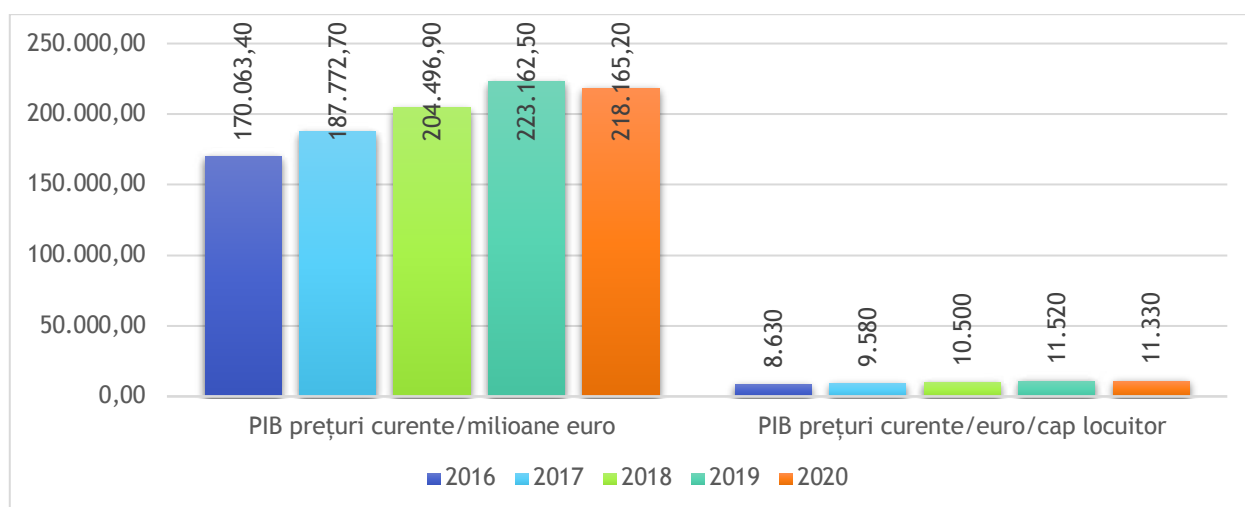
România a înregistrat la nivelul anului 2020 o scădere a PIB cu 2,24% față de anul anterior (2019), dar per total perioadă analizată se poate observa o creștere semnificativă a acestui indicator, valoarea înregistrată la nivelul anului 2020 (218.165,2 milioane euro) fiind cu 28,28% mai mare decât valoarea înregistrată în anul 2016 (170.063,4 milioane euro). În termeni nominali, PIB pe cap de locuitor rămâne mult în urma mediei europene, deși în creștere susținută în ultimii ani, fiind în 2020 de 11.330 euro, față de peste 31.000 de euro în UE.

Tabel 10 - Evoluție PIB România 2016-2020

	2016	2017	2018	2019	2020
<i>PIB prețuri curente/milioane euro</i>	170.063,4	187.772,7	204.496,9	223.162,5	218.165,2
<i>PIB prețuri curente/euro/cap locuitor</i>	8.630	9.580	10.500	11.520	11.330

Sursa: <https://ec.europa.eu/eurostat>

Figură 29 - Evoluția PIB România 2016-2020



#### 6.1.1.2. Context regional. Evoluție PIB/locuitor regional

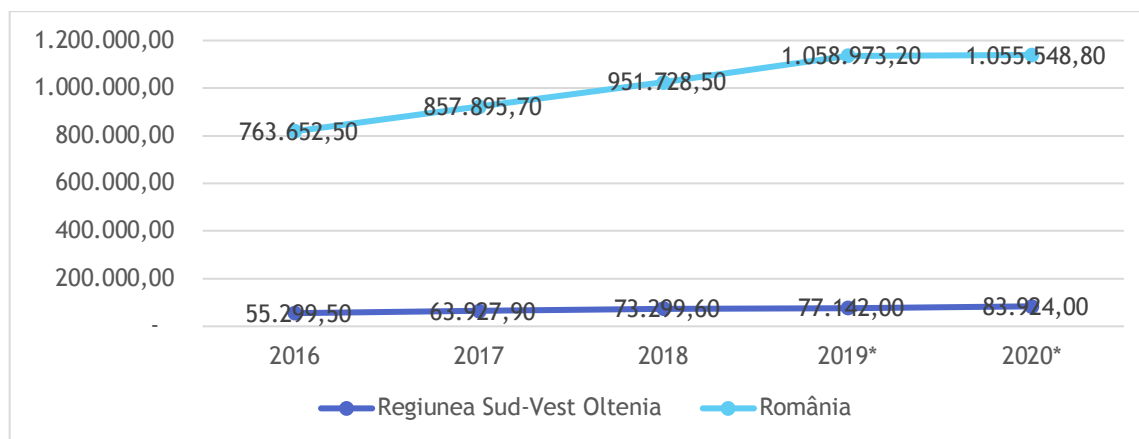
În ceea ce privește valoarea totală a produsului intern brut calculat în prețuri curente conform CAEN Rev. 2, atât la nivel regional, cât și la nivel național s-au înregistrat creșteri în perioada analizată, de 51,76% (regional), respectiv 38,22% (național). La nivelul Regiunii Sud-Vest Oltenia valoarea PIB-ului în 2020 (previzionat) a fost de 83.924 milioane lei, reprezentând 7,95% din PIB-ul României.

Tabel 11 - Produsul intern brut (PIB) regional - prețuri curente, calculat conform CAEN Rev.2, milioane lei

Regiuni	2016	2017	2018	2019*	2020*	2020 față de 2016
<b>Regiunea Sud-Vest Oltenia</b>	55.299,50	63.927,90	73.299,60	77.142,00	83.924,00	51,76
<b>România</b>	763.652,50	857.895,70	951.728,5	1.058.973,20	<u>1.055.548,8</u>	38,22
<b>Contribuția regiunii SV Oltenia la PIB RO</b>	7,24	7,45	7,70	7,28	7,95	

Sursa: Institutul Național de Statistică, Comisia Națională de Strategie și Prognoză

Figură 30 - Evoluție PIB regional și național



Sursa: Institutul Național de Statistică

Conform Comisiei de Strategie și Prognoză se estimează o creștere a PIB-ului regional cu 43,05% în 2023 față de anul 2018. Tendința de creștere se păstrează la nivelul tuturor județelor componente în diferite proporții.

Tabel 12 - Valoarea PIB regional și pe județe - previziuni 2023 (milioane lei, prețuri curente)

PIB total economie	2018	2019	2020	2021	2022	2023
<b>Regiunea SV Oltenia</b>	73.299	77.142	83.924	90.772	97.804	104.854
Dolj	24.846	27.015	29.375	31.743	34.169	36.594
Gorj	14.375	15.741	17.147	18.561	20.012	21.466
Mehedinți	6.795	7.525	8.223	8.928	9.654	10.391
Olt	11.551	12.537	13.598	14.680	15.787	16.894
<b>Vâlcea</b>	<b>12.771</b>	<b>14.324</b>	<b>15.581</b>	<b>16.861</b>	<b>18.182</b>	<b>19.509</b>

Sursa: Comisia Națională de Strategie și Prognoză - „Proiecția principalilor indicatori economico-sociali în profil teritorial până în 2023”

PIB-ul pe locuitor în Regiunea Sud-Vest Oltenia a înregistrat o traiectorie ascendentă în perioada 2016-2020, crescând de la 27.876,60 lei pe locuitor în anul 2016, la 45.139,56 lei pe locuitor în anul 2020. Astfel, în 2020 PIB/locuitor a crescut cu aproximativ 61,93% față de anul 2016.

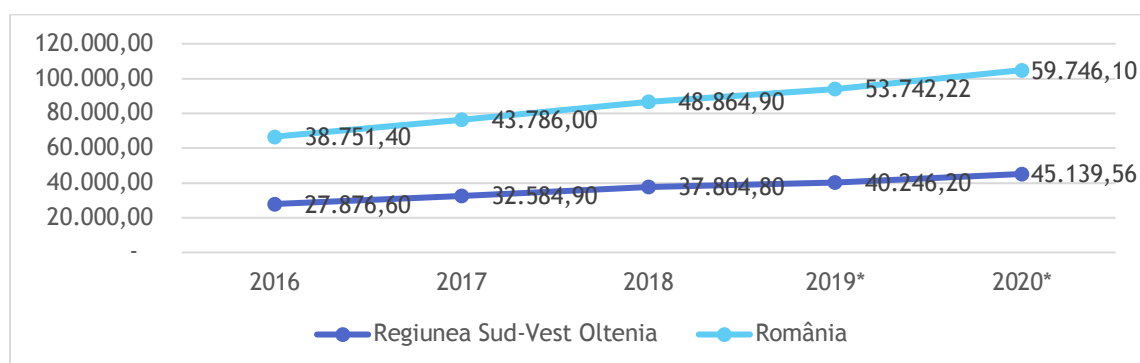
Tabel 13 - Produsul intern brut (PIB) regional pe locuitor - prețuri curente

Regiuni	2016	2017	2018	2019*	2020*	%2020 față de 2016
<b>Regiunea Sud-Vest Oltenia</b>	27.876,60	32.584,90	37.804,80	40.246,20	45.139,56	61,93
<b>România</b>	38.751,40	43.786,00	48.864,90	53.742,22	59.746,10	54,18

Sursa: INSSE, Comisia Națională de Prognoză „Proiecția principalilor indicatori economico-sociali în profil teritorial până în 2023” - conversie estimări pe 2019, 2020 la curs Inforeuro mediu per anul 2019, respectiv 2020

Per ansamblul perioadei analizate, PIB-ul pe locuitor în Regiunea Sud-Vest Oltenia a crescut de 1,62 ori în 2020 comparativ cu anul 2016, în timp ce, la nivel național, valoarea înregistrată în 2020 (59.746,10 lei/locuitor) a crescut de 1,54 ori față de cea înregistrată în 2016. Conform datelor analizate, se observă că valorile medii ale PIB-ului pe locuitor înregistrate la nivelul Regiunii Sud-Vest Oltenia sunt sub nivelul valorilor medii ale PIB-ului pe locuitor de la nivel național.

Figură 31 - Evoluția PIB-ului pe locuitor (lei/locuitor)



Previziunile de creștere pentru anul 2023 se păstrează și în ceea ce privește produsul intern brut per locuitor la nivel regional, creșterea previzionată fiind de aproximativ 54,34% în 2023 față de 2018, respectiv de la 7.797 euro/locuitor la 12.034 euro/locuitor.

Tabel 14 - PIB pe locuitor, pe județe și regiuni (euro/locuitor)

PIB total economie	2018	2019	2020	2021	2022	2023
<b>Regiunea Sud-Vest Oltenia</b>	7.797	8.487	9.336	10.208	11.111	12.034
Dolj	8.499	9.136	10.007	10.900	11.820	12.753
Gorj	9.720	10.572	11.656	12.766	13.927	15.114
Mehedinți	6.002	6.630	7.360	8.112	8.894	9.705
Olt	6.243	6.757	7.446	8.154	8.894	9.654
<b>Vâlcea</b>	<b>7.803</b>	<b>8.667</b>	<b>9.508</b>	<b>10.373</b>	<b>11.265</b>	<b>12.170</b>

Sursa: Comisia Națională de Strategie și Prognoză - „Proiecția principalilor indicatori economico-sociali în profil teritorial până în 2023”

### 6.1.1.3. Context județean. Evoluție PIB/locuitor județean

La nivelul județului Vâlcea, produsul intern brut a ajuns în 2020 la 15.581 milioane lei în prețuri curente cu, 51,95% mai mult decât în 2016. Conform prognozei realizate de Comisia Națională de Prognoză, PIB-ul județului Vâlcea va crește constant, ajungând în 2023 la 19.509 milioane lei, cu 91,51% mai mult față de valoarea înregistrată în 2016.

Tabel 15 - Valoarea produsului intern brut județean - analiză și previziuni 2023 (milioane lei - prețuri curente)

	2016	2017	2018*	2019*	2020*	%2020 față de 2016	2021	2022	2023	%2023 față de 2016
<b>Jud. Vâlcea</b>	10.187,20	11.560	12.771	14.324	15.581	52,95	16.861	18.182	19.509	91,51

Sursa: Direcția Județeană de Statistică Vâlcea, Comisia Națională de Prognoză „Proiecția principalilor indicatori economico-sociali în profil teritorial până în 2023”

Tendința de creștere este prezentă și la nivelul produsului intern brut per locuitor. În baza datelor analizate, la nivelul anului 2020, în județul Vâlcea PIB-ul/locuitor era de 9.508 Euro, cu 50,15% mai mult decât în 2016. În perspectiva anului 2023, s-a estimat o creștere a acestui indicator la 12.170 euro/locuitor, cu 92,19% mai mult decât în 2016.

Tabel 16 - Produsul intern brut pe locuitor (euro/locuitor)

	2016	2017	2018*	2019*	2020*	%2020 vs 2016	2021	2022	2023	%2023 vs 2016
<b>Jud. Vâlcea</b>	6.332,18	7.135,11	7.803,00	8.667	9.508	50,15	10.373	11.265	12.170	92,19

Sursa: Direcția Județeană de Statistică Vâlcea, Comisia Națională de Prognoză „Proiecția principalilor indicatori economico-sociali în profil teritorial până în 2023”

Conform datelor analizate de Comisia Națională de Prognoză pentru perioada 2018 - 2023 se observă faptul că județul Vâlcea ce clasează pe locul 3 în clasamentul județelor din Regiunea Sud-vest Oltenia cu cea mai mare contribuție la PIB-ul regional.

Tabel 17 - Distribuția PIB-ului regional pe județe (milioane lei)

	2018*	2019*	2020*	2021*	2022*	2023*
<b>Regiunea Oltenia SV</b>	70.337,00	77.142	83.924	90.772	97.804	104.854
Dolj	24.846	27.015	29.375	31.743	34.169	36.594
Gorj	14.375	15.741	17.147	18.561	20.012	21.466
Mehedinți	6.795	7.525	8.223	8.928	9.654	10.391
Olt	11.551	12.537	13.598	14.680	15.787	16.894
<b>Vâlcea</b>	<b>12.771</b>	<b>14.324</b>	<b>15.581</b>	<b>16.861</b>	<b>18.182</b>	<b>19.509</b>

Sursa: Comisia Națională de Prognoză „Proiecția principalilor indicatori economico-sociali în profil teritorial până în 2023”

Din datele analizate contribuția PIB-ului județului Vâlcea la PIB-ul Regiunii de Dezvoltare Sud-Vest Oltenia era de 18,16% la nivelul anului 2018. În perspectiva anului 2023, contribuția județului Vâlcea va fi de 18,61% din PIB-ul regional, în creștere față de anul 2018.



### 6.1.2. Analiza sectorială

Județul Vâlcea se relevă prin vastele sale posibilități economice. Exploatarea de păduri, de zăcăminte de sare - cele mai bogate din țară - izvoare minerale renumite, podgoriile de la Drăgășani și cultura pomilor, care dețin un loc de frunte printre județele țării au imprimat acestui județ un ritm economic foarte viu.

La momentul actual economia județului Vâlcea este preponderent influențată de existența marilor agenți economici de pe platforma chimică Râmnicul Vâlcea, care realizează o mare parte din producția industrială a județului. Pe de altă parte, datorită reliefului variat, precum și a resurselor naturale existente pe teritoriul său, județul este împărțit în 3 zone, specializate pe anumite ramuri ale economiei, respectiv:

- **Zona Nord**, caracterizată prin activități turistice, de exploatare a lemnului și de creștere a animalelor;
- **Zona Centru**, caracterizată de activitățile industriale;
- **Zona Sud**, zonă preponderent agricolă, cu activități ce vizează cultivarea cerealelor și a leguminoaselor, activități viticole și avicole.







### 6.1.2.1. Sectorul industriei și al construcțiilor

#### Cadru general

Industria reprezintă, la momentul actual, una dintre cele mai importante ramuri ale economiei județului Vâlcea, județ recunoscut pentru profilul său industrial. Profilul industrial al județului se bazează în principal pe: industria chimică, industria alimentară, industria extractivă (cărbune, petrol, sare), prelucrarea lemnului și industria textilă, etc. Principalele firme ce activează în industrie sunt localizate în zona centrală a județului.

O mică descriere a producției industriale a județului, precum și a actorilor relevanți din aceste industrii este prezentată în tabelul următor:

Tabel 18 - Tablou de prezentare - industria județului Vâlcea

Nr. Crt.	Industrie	Descriere
I.	<b>Platforma chimică</b>	<ul style="list-style-type: none"> <li>- <b>S.C. Oltchim S.A.</b> este una dintre cele mai mari companii de produse chimice din România, fiind o societate al cărei pachet majoritar de acțiuni a intrat în portofoliul Chimcomplex S.A. Borzești începând cu luna decembrie 2018 când au fost achiziționate 5 grupe de active Oltchim. Astfel, noua entitate a devenit <i>cel mai mare combinat chimic</i> din Romania, având două sucursale la Râmnicu Vâlcea și Onești.</li> <li>- <b>CIECH Soda România S.A.</b> este o societate cu capital privat, localizată în partea de sud a României, în localitatea Govora. Fabrica românească este prima societate străină care a fost achiziționată de Grupul CIECH în decembrie 2006, holding internațional din industria chimică cu o prezență în peste 100 de țări. CIECH Soda România produce <i>sodă calcinată, sticlă de apă, silicat de sodiu și alte produse derivate din sodă.</i></li> <li>- <b>Centrala Electrică de Termoficare, CET Govora S.A.</b>, funcționează din anul 1959, fiind o societate comercială cu capital integral de stat aflată în proprietatea privată a județului Vâlcea, administrată de Consiliul Județean Vâlcea. Operează instalații energetice proprii și în concesiune pentru: producție cărbune energetic; producție în cogenerare energie electrică și termică sub formă de abur și apă fierbinte la centrala electrică CET Govora; transport și distribuție energie termică în municipiul Râmnicu Vâlcea; transport și distribuție energie termică în orașul Călimănești; transport și distribuție energie termică în orașul</li> </ul>





Nr. Crt.	Industria	Descriere
		Olănești; furnizare de energie electrică din stația proprie de 110 kV; livrare cenușă uscată pentru industria materialelor de construcție.
II.	<i>Industria extractivă</i>	<p>În industria extractivă funcționează unități economice care utilizează resursele minerale locale (sare, cărbune, petrol), astfel:</p> <ul style="list-style-type: none"> <li>- SNS SALROM - Exploatare Minieră Rm. Vâlcea - sare gemă și în soluție, iar Secția Extracție și Preparare Bistrița - exploatează calcarul;</li> <li>- Exploatarea Minieră de carieră Berbești - cărbune;</li> <li>- Schela Drăgășani și Băbeni - petrol și gaze.</li> </ul>
III.	<i>Industria construcțiilor de mașini</i>	<p>În industria construcțiilor de mașini, funcționează unități economice care produc echipamente pentru industria petrochimică și industria producătoare de autovehicule, elemente hidraulice, atât pentru piața internă, cât și pentru cea externă, astfel:</p> <ul style="list-style-type: none"> <li>- SC VILMAR SA - societate privată cu 100% capital străin - cea mai importantă fabrică a companiei GROUPE GENOYER SA Vitrolles - Franța, care este acționar principal. VILMAR produce și vinde o gamă diversificată de utilaje tehnologice și părți componente destinate industriei: chimice, petrochimice, petrolului și a gazelor naturale, energetice, metalurgice, construcțiilor mecanice, prelucrării metalelor.</li> <li>- SC MW România SA Drăgășani (fosta ROTI AUTO) - este o societate privată cu 100% capital străin. Circa jumătate din producția de componente auto realizată de SC MW România SA (Magnetto Wheels) este destinată exportului, cealaltă jumătate fiind distribuită pe piața românească, în special către Automobile Dacia.</li> <li>- Wipro Infrastructure Engineering SA, cea mai mare firmă din domeniul CAEN 2812: Fabricarea de motoare hidraulice. Societatea produce cilindrii hidraulici pentru agricultură, mașini, mașini unelte, mașini de ridicat, produse metalurgice și de minerit.</li> <li>- FAURECIA este o companie producătoare de componente auto din Franța care deține 300 de fabrici localizate în 35 de țări, 25 de centre academice și 30 de centre de dezvoltare și care investește constant în cercetare și inovație.</li> </ul>
IV.	<i>Industria energetică</i>	<p>Industria energetică are reprezentare majoră în județ, prin Sucursala Hidrocentrale Rm. Vâlcea, care exploatează potențialul hidroenergetic al râurilor Lotru și Olt. Luând în calcul energia electrică brută produsă de centralele componente ale SC Hidroelectrica SA, județul Vâlcea se situează pe un onorabil loc II pe țară.</p> <p>Sucursala are astăzi în administrare 23 hidrocentrale (57 hidroagregate), 3 stații de pompaj hidroenergetic (7 grupuri de pompaj) și o microhidrocentrală (2 hidroagregate). Puterea totală instalată este de 1523,9 MW, din care 643 MW în amenajarea Lotru, 500,1 MW în amenajarea Olt Mijlociu, 379 MW în amenajarea Olt Inferior și 1,8 MW în microhidrocentrale. Producția anuală de energie electrică de proiect este de 3721,32 GWh.</p>





Nr. Crt.	Industrie	Descriere
V.	<b>Industria alimentară</b>	În ramura industriei alimentare, s-au înființat, pe lângă marile unități existente și unități noi, moderne precum: SC VEL PITAR SA, SC BOROMIR IND SRL - panificație, SC DIANA SRL - prelucrarea cărnii, SC Annabella Fabrica de Conserve Râureni SA. Pe de lângă acestea, importantă este și fabrica de cașcaval de la Horezu.
VI.	<b>Industria ușoară</b>	Industria ușoară este reprezentată de unități cu capital privat, dintre care: - producători de încălțăminte de piele și înlocuitori: Albaresor SA, DCB Componente și Încălțăminte SA - companie cu capital integral francez, Modarem SRL, Moda Lux SCM etc. ; - producători de textile neșesute: SC Minet SA Râmnicu Vâlcea cel mai important producător de profil din țară, care oferă o gamă largă de produse (material textil neșesut pentru protecții, vate voluminoase, geotextile, pânse, textile tehnice, umpluturi sintetice, articole insonorizante).
VII.	<b>Industria de prelucrare a lemnului</b>	Industria de prelucrare a lemnului s-a dezvoltat în mod deosebit, având în vedere materia primă existentă pe raza județului. Dintre societățile care au ca obiect de activitate exploatarea și prelucrarea lemnului, cele mai importante sunt: Cozia Forest SA, Hardwood SRL - grup Boromir, Expobrad SRL, Forestcov SRL, etc.

Sursa: Raport privind starea economică, socială, culturală și administrativă a județului Vâlcea 2019, Instituția Prefectului - Județul Vâlcea



## Evoluții economice recente

La nivelul anului 2020, indicii producției industriale lunare din județul Vâlcea au oscilat, cel mai mare indice fiind înregistrat în luna decembrie 2020 (127,7), iar cea mai accentuată reducere înregistrându-se în luna aprilie (60,5). Comparativ cu anul 2019, luna decembrie, se observă că în anul 2020, luna decembrie indicii producției industriale au crescut, pentru majoritatea lunilor din an indicii de producției menținându-se sub valoarea celor din anul anterior. Indicele producției industriale, în luna decembrie 2020, comparativ cu luna corespunzătoare din anul anterior, calculat ca serie brută, la nivelul județului Vâlcea a crescut cu 27,7%.

Tabel 19 - Indicii producției industriale, în anul 2020 (%)

	Luna corespunzătoare din anul precedent = 100 (%)
<b>Decembrie (2019)</b>	86,1
Ianuarie	94,9
Februarie	90,0
Martie	85,1
Aprilie	60,5
Mai	65,7
Iunie	82
Iulie	92,1
August	90,8
Septembrie	107,9
Octombrie	94,3
Noiembrie	107
Decembrie	127,7
An 2020/An 2019	90,4

Sursa: Buletin informativ, Direcția Județeană de Statistică Vâlcea

În ceea ce privește indicii valorici ai cifrei de afaceri, se observă în cazul acestora că în majoritatea lunilor s-au menținut sub valorile din 2019, lunile ce exced valorile înregistrate în anul anterior fiind octombrie - decembrie. Indicele valoric al cifrei de afaceri, în luna decembrie 2020, comparativ cu luna corespunzătoare din anul anterior, la nivelul județului Vâlcea a crescut cu 35,9%.

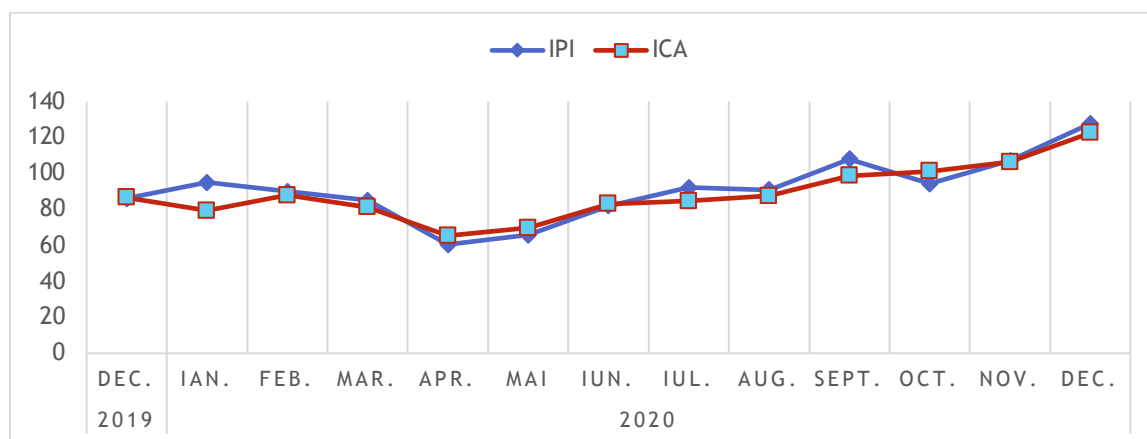
Tabel 20 - Indicii valorici ai cifrei de afaceri din industrie pe total (%)

Luna	Luna corespunzătoare din anul precedent = 100 (%)
<b>Decembrie (2019)</b>	86,6
Ianuarie	79,4
Februarie	87,9
Martie	81,2
Aprilie	65,4
Mai	69,7
Iunie	83
Iulie	84,6
August	87,5
Septembrie	98,7
Octombrie	101,2

Luna	Luna corespunzătoare din anul precedent = 100 (%)
Noiembrie	106,3
Decembrie	122,5
An 2020/An 2019	88,1

Sursa: Buletin informativ, Direcția Județeană de Statistică Vâlcea

Figură 32 - Evoluția indicelui producției industriale și indicelui valoric al cifrei de afaceri totale



## Indicatori economici din industrie și construcții

Conform analizei realizate pentru perioada 2016 - 2019, cifra de afaceri din unitățile locale active înregistrează creșteri atât pentru domeniul industriei, cât și pentru domeniul construcțiilor. Astfel, în industrie cifra de afaceri totală înregistrată în 2019 este cu 30,96% mai mare decât cea din anul 2016, ajungând de la 4.839 milioane lei la 6.337 milioane lei. Ca și subsecțiuni, cea mai mare creștere a cifrei de afaceri în perioada studiată a fost înregistrată de industria extractivă (221,78%).

În sectorul construcțiilor, cifra de afaceri a crescut în perioada analizată cu 29,29%, ajungând de la 1.171 milioane lei în 2016 la 1.201 milioane lei în 2019.

Tabel 21 - Indicatori economici industrie și construcții - milioane lei, nr. persoane

Indicator	2016	2017	2018	2019	2019 față de 2016 (%)
<b>Cifra de afaceri din unități locale active industrie + construcții</b>	<b>5631</b>	<b>6117</b>	<b>7056</b>	<b>7361</b>	<b>30,72</b>
Industrie	4839	5359	6245	6337	30,96
* industrie extractivă	101	306	351	325	221,78
* industrie prelucrătoare	3567	3923	4500	4811	34,88
* producția și furnizarea de energie electrică și termică, gaze, apă caldă și aer condiționat	1171	1130	1394	1201	2,56
Construcții	792	758	811	1024	29,29
<b>Investiții brute din unități locale active industrie + construcții</b>	<b>461</b>	<b>469</b>	<b>661</b>	<b>824</b>	<b>78,74</b>

Indicator	2016	2017	2018	2019	2019 față de 2016 (%)
Industrie	410	397	573	681	66,10
* industrie extractivă	48	47	71	73	52,08
* industrie prelucrătoare	329	326	381	561	70,52
* producția și furnizarea de energie electrică și termică, gaze, apă caldă și aer condiționat	33	24	121	47	42,42
Construcții	51	72	88	143	<b>180,39</b>
<i>Personalul din unități locale active industrie + construcții</i>	24683	23489	23593	24123	(2,27)
Industrie	18780	17963	18408	18426	(1,88)
* industrie extractivă	927	1810	1811	1766	90,51
* industrie prelucrătoare	14964	14437	14917	15067	0,69
* producția și furnizarea de energie electrică și termică, gaze, apă caldă și aer condiționat	2889	1716	1680	1593	(44,86)
Construcții	5903	5526	5185	5697	(3,49)

Sursa: Institutul Național de Statistică

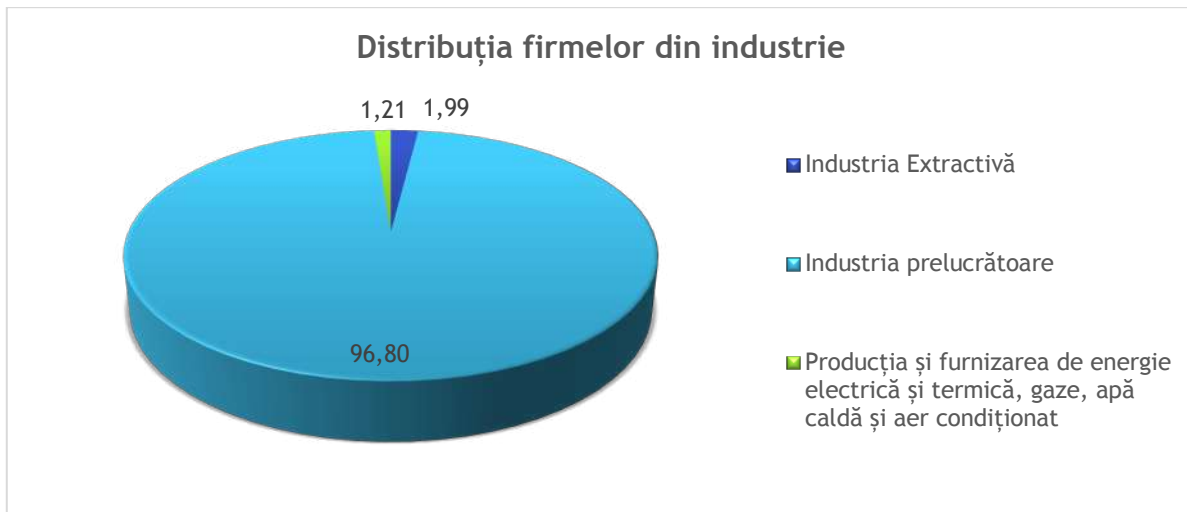
Tendențele de creștere se observă și la nivel de investiții brute realizate, atât în industrie, cât și în construcții înregistrându-se creșteri de 66,10%, respectiv 180,29% în perioada analizată.

Deși indicatorii economici înregistrează un trend pozitiv, în ceea ce privește personalul angajat în unitățile locale active din industrie și construcții se înregistrează scăderi. Astfel, în industrie, în 2019 era cu 1,88% mai puțin personal angajat față de 2016, cele mai mari scăderi fiind înregistrate în subsectorul producția și furnizarea de energie electrică și termică, gaze, apă caldă și aer condiționat (-44,86%). În sectorul construcțiilor, scăderea personalului a fost de 3,49% în perioada analizată.

Conform bazei de date BorgDesign, la nivelul anului 2019, la nivelul județului Vâlcea activau **906 de firme în sectorul industriei**, cumulând o cifra de afaceri de 3.682.176.627 lei, un profit de 108.130.158 lei și 12.679 angajați. Astfel, putem afirma că, sectorul industriei este un sector important și predominant al mediului economic județean.

Ca și repartizare pe tipuri și sectoare ale industriei, cele mai multe firme sunt înregistrate în industria prelucrătoare (96,80%), urmate de firmele din industria extractivă (1,99%) și firmele din domeniul producției și furnizării de energie electrică și termică, gaze, apă caldă și aer condiționat.

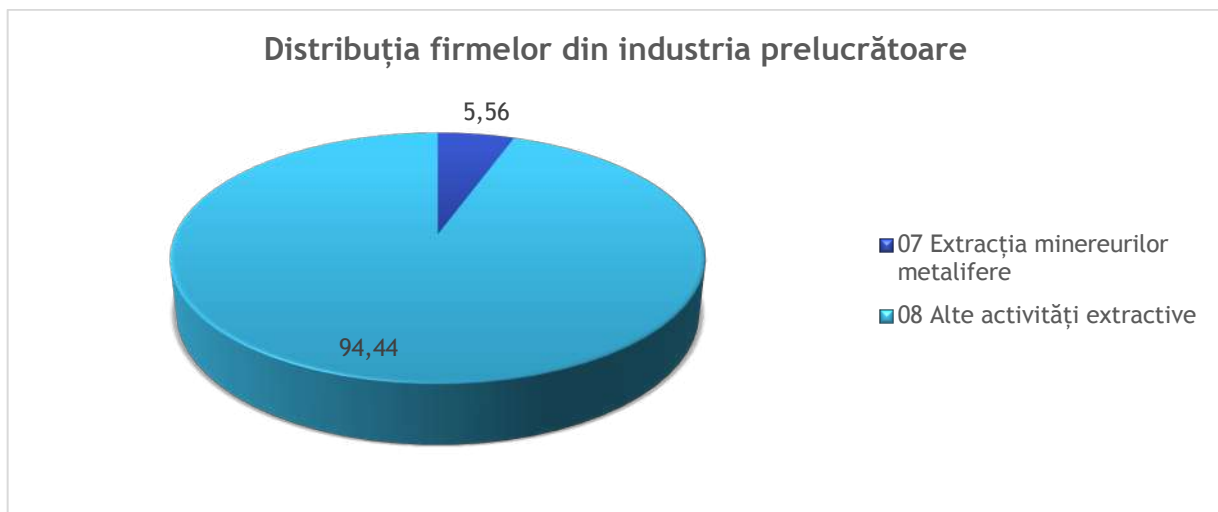
Figură 33 - Distribuția firmelor din industrie (%)



Sursa: Institutul Național de Statistică

Din cele 18 firme active în industria extractivă, 94,44% activează în domeniul Alte activități extractive, iar 5,56% în domeniul Extracției minereurilor metalifere.

Figură 34 - Distribuția firmelor din industria extractivă (%)



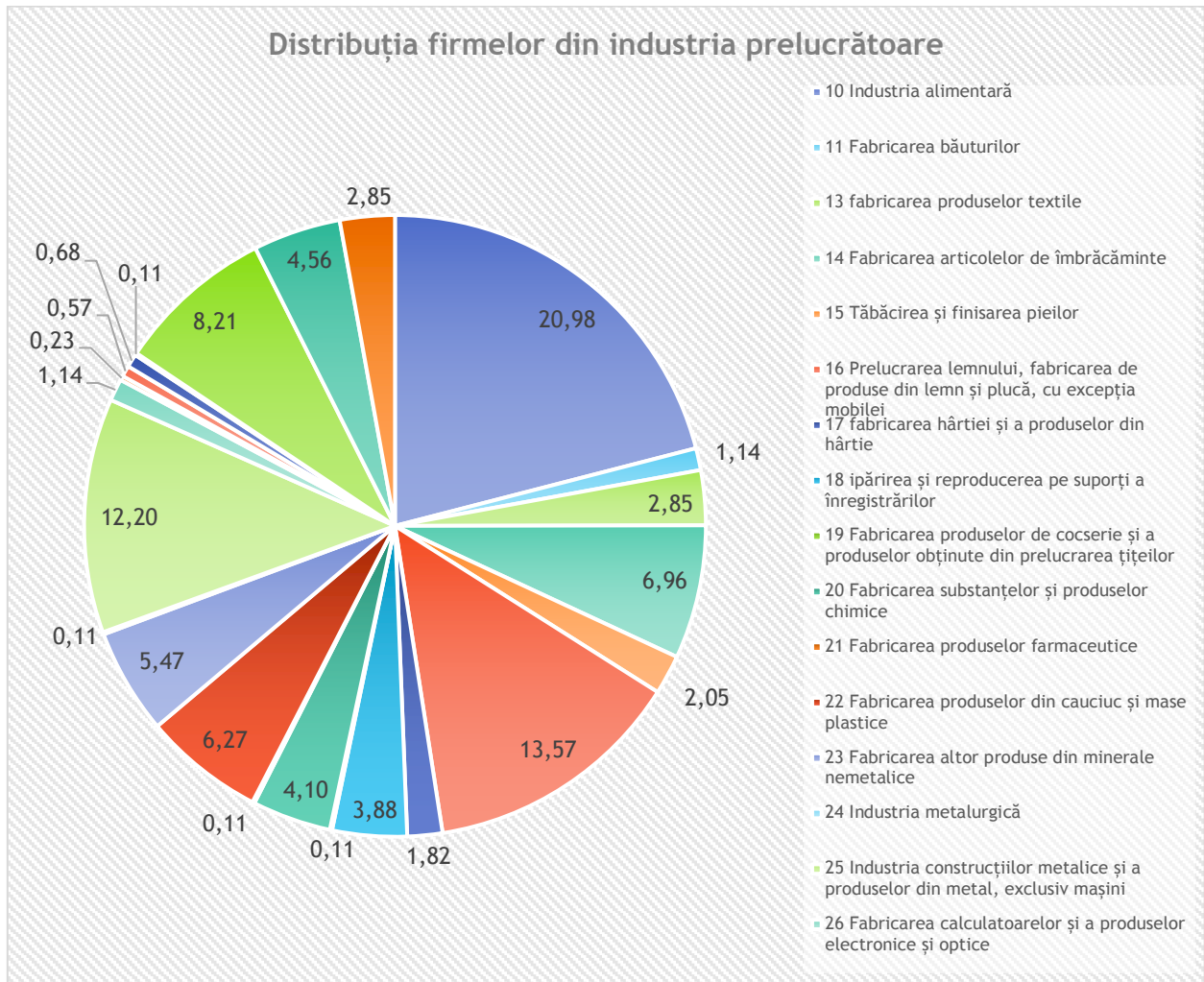
Sursa: Institutul Național de Statistică

Cele mai dezvoltate sub-sectoare ale industriei prelucrătoare, din punct de vedere al numărului de firme active sunt:

- Industria alimentară - 20,98%;
- Prelucrarea lemnului, fabricarea produselor din lemn și plută cu excepția mobilei - 13,57%;
- Industria construcțiilor metalice și a produselor din metal, exclusiv mașini - 12,20%;
- Fabricarea de mobilă - 8,21%;

- Fabricarea articolelor de îmbrăcăminte - 6,96%;
- Fabricarea produselor din cauciuc și mase plastice - 6,27%;
- Fabricarea altor produse din minerale nemetalice - 5,47%.

Figură 35 - Ponderea sub sectoarelor din industria prelucrătoare



Sursa: Institutul Național de Statistică





## Firme reprezentative din industrie (inclusiv industria alimentară) și construcții metalice - după cifra de afaceri (2019)

Cele mai importante 20 de firme din industrie (inclusiv industria alimentară) și construcții metalice, în funcție de nivelul cifrei de afaceri, din județul Vâlcea sunt:

Tabel 22 - Top firme industrie și construcții metalice după cifra de afaceri înregistrată în 2019

Nr. Crt.	Denumire firmă	Locație	Domeniu	Cifra de afaceri 2019	Număr angajați
1.	DIANA SRL	Râmnicu Vâlcea	Fabricarea produselor din carne (inclusiv din carne de pasăre)	378.284.127	559
2.	CIECH SODA ROMANIA SA	Râmnicu Vâlcea	Fabricarea altor produse chimice anorganice, de bază	337.097.773	560
3.	BOROMIR IND SRL	Râmnicu Vâlcea	Fabricarea produselor de morărit	313.966.969	1134
4.	SAPTE SPICE SA	Râmnicu Vâlcea	Fabricarea produselor de morărit	262.469.551	396
5.	MW ROMANIA SA	Drăgășani	Fabricarea altor piese și accesorii pentru autovehicule și pentru motoare de autovehicule	242.942.325	310
6.	TOPANEL PRODUCTION PANELS SA	Stolniceni	Fabricarea de construcții metalice și părți componente ale structurilor metalice	189.531.500	107
7.	DESLEECLAMA SOLUTIONS SRL	Racovita	Fabricarea de articole confecționate din textile (cu excepția îmbrăcăminte și lenjeriei de corp)	141.331.381	398
8.	VILMAR SA	Râmnicu Vâlcea	Fabricarea produselor metalice obținute prin deformare plastică; metalurgia pulberilor	131.693.863	270
9.	DON PEDRO SRL	Linia	Fabricarea produselor de uz gospodăresc și sanitar, din hârtie sau carton	114.158.967	241
10.	ANNABELLA FABRICA DE CONSERVE RAURENI SA	Râmnicu Vâlcea	Prelucrarea și conservarea fructelor și legumelor n.c.a.	95.207.736	309
11.	WIPRO INFRASTRUCTURE ENGINEERING SA	Râmnicu Vâlcea	Fabricarea de motoare hidraulice	83.762.736	235
12.	VOX PROFILE SRL	Măgura	Fabricarea plăcilor, foliilor, tuburilor și profilelor din material plastic	59.691.651	101





Nr. Crt.	Denumire firmă	Locație	Domeniu	Cifra de afaceri 2019	Număr angajați
13.	MINET SA	Râmnicu Vâlcea	Fabricarea de textile nețesute și articole din acestea, cu excepția confecțiilor de îmbrăcăminte	54.548.103	102
14.	SARCOM SRL	Buleta	Fabricarea vopselelor, lacurilor, cernelii tipografice și masticurilor	48.484.750	115
15.	KLASS COATING SYSTEM SRL	Babeni	Fabricarea plăcilor, foliilor, tuburilor și profilelor din material plastic	44.574.681	79
16.	HARDWOOD SRL	Râmnicu Vâlcea	Tăierea și rindeluirea lemnului	41.163.403	135
17.	RODIAN INVEST SRL	Voicești	Fabricarea articolelor din material plastic pentru construcții	39.765.472	95
18.	COROM EXPORT SRL	Sanbotin	Fabricarea de mobila n.c.a.	38439671	193
19.	MINET CONF SRL	Râmnicu Vâlcea	Fabricarea de articole confecționate din textile (cu excepția îmbrăcăminte și lenjeriei de corp)	37.807.616	169
20	CONPHYS SA	Râmnicu Vâlcea	Alte activități de tipărire n.c.a.	36.508.677	141

Sursa: Baza de date Borgdesign

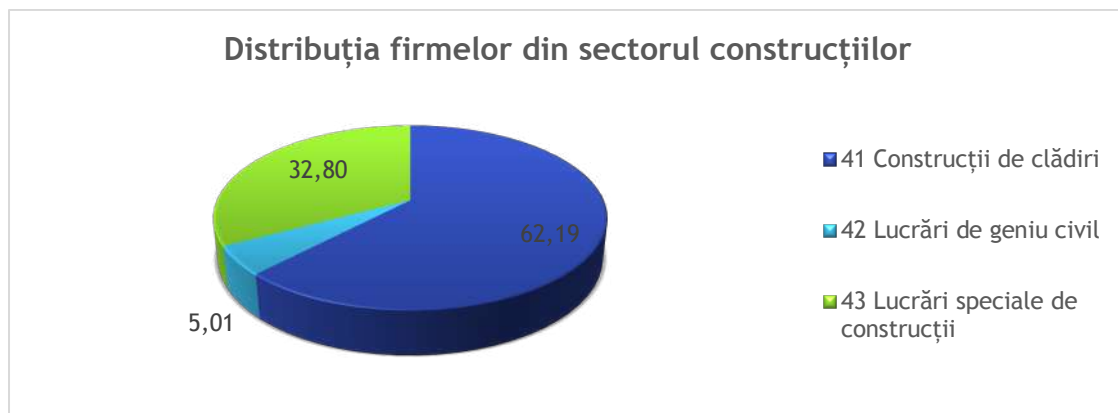


## Sectorul construcțiilor

Conform bazei de date BorgDesign, la nivelul anului 2019, la nivelul județului Vâlcea activau **878 de firme în sectorul construcției**, cumulând o cifra de afaceri de 958.037.594 lei, un profit de 140.287.722 lei și 4.986 angajați.

Ca și repartizare pe sub-sectoare ale sectorului construcției, cele mai multe firme sunt înregistrate în domeniul Construcții de clădiri - 62,19%, urmate de firmele din domeniul Lucrări speciale de construcții - 32,80% și lucrări de geniu civil - 5,01%.

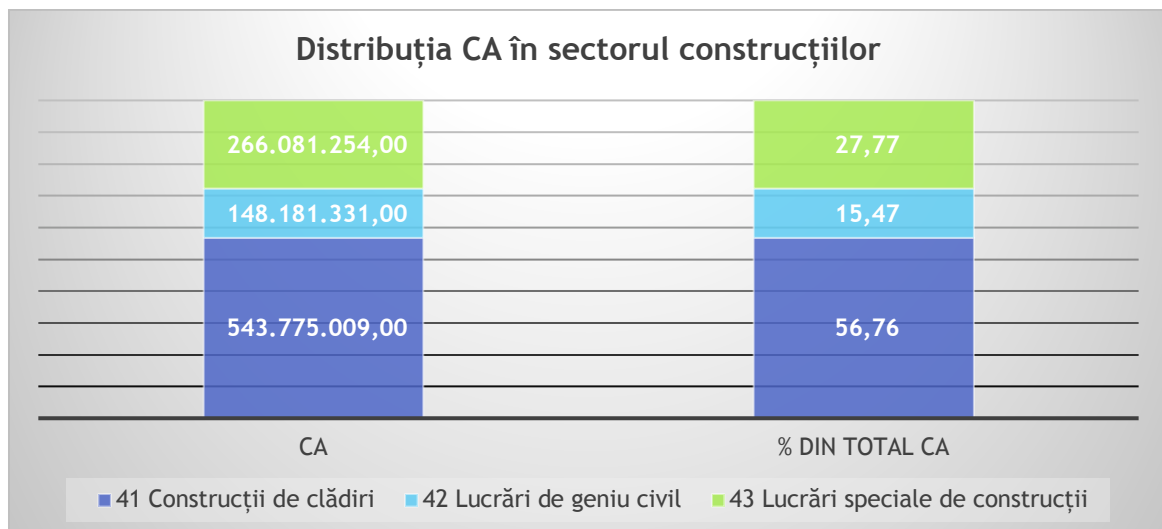
Figură 36 - Distribuția firmelor din construcții (%)



Sursa: Bază date BorgDesign

Firmele din domeniul Construcții de clădiri sunt și cele care dețin cea mai mare pondere din cifra de afaceri totală a sectorului, respectiv, cumulat acestea dețin 56,76% din cifra de afaceri totală, reprezentând 543.775.009 lei.

Figură 37 - Ponderea sub-sectoarelor în funcție de cummul CA



Sursa: Bază date BorgDesign



## Firme reprezentative din sectorul construcțiilor - după cifra de afaceri (2019)

Cele mai importante 10 de firme din sectorul construcțiilor, în funcție de nivelul cifrei de afaceri, din județul Vâlcea sunt:

Tabel 23 - Top firme construcții după cifra de afaceri înregistrată în 2019

Nr. Crt.	Denumire firmă	Locație	Domeniu	Cifra de afaceri 2019	Număr angajați
1.	COMINCO OLTENIA SA	Râmnicu Vâlcea	Lucrări de construcții a clădirilor rezidențiale și nerezidențiale	62.976.354	202
2.	RALUNIC SRL	Râmnicu Vâlcea	Lucrări de instalații sanitare, de încălzire și de aer condiționat	39.215.132	121
3.	BICA SRL	Procopoaia	Lucrări de construcții a clădirilor rezidențiale și nerezidențiale	38.233.900	115
4.	VALORIS SRL	Râmnicu Vâlcea	Lucrări de instalații electrice	37.790.724	122
5.	RA JUDETEANA DE DRUMURI SI PODURI VALCEA RA	Râmnicu Vâlcea	Lucrări de construcții a drumurilor și autostrăzilor	36.843.280	210
6.	FLORIN CIOACA VILA NOASTRA SRL	Râmnicu Vâlcea	Lucrări de construcții a clădirilor rezidențiale și nerezidențiale	30.679.729	2
7.	DARVARI MECHANICAL ENGINEERING SRL	Râmnicu Vâlcea	Lucrări de construcții a altor proiecte ingineresti n.c.a.	30.636.941	90
8.	IMPECABIL SRL	Râmnicu Vâlcea	Lucrări de construcții a clădirilor rezidențiale și nerezidențiale	25.231.773	78
9.	PRELCHIM SRL	Râmnicu Vâlcea	Lucrări de instalații electrice	24.798.926	108
10.	CIVIL SPEED SRL	Râmnicu Vâlcea	Lucrări de construcții a drumurilor și autostrăzilor	24.605.945	57

Sursa: Baza de date Borgdesign

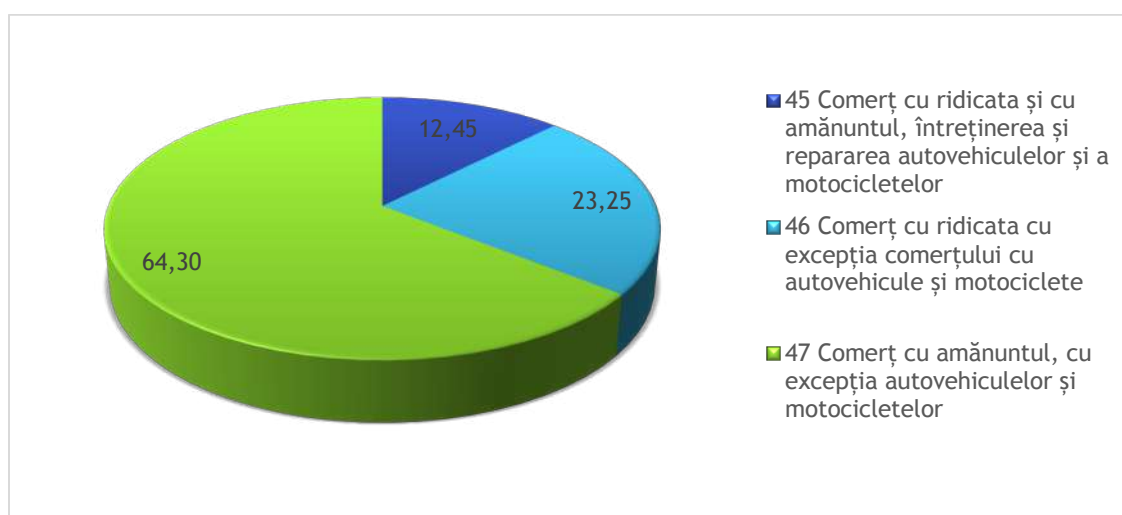


### 6.1.2.2. Sectorul comerțului

În sectorul comerțului din județul Vâlcea, la nivelul anului 2019, activau un număr de 2.731 societăți comerciale, care însumează un număr de 11.622 angajați, având o cifra de afaceri de 4.526.720.680 lei și cumulând un profit total de 210.285.439 lei.

Cele mai multe firme se regăsesc în sectorul comerțului - comerț cu amănuntul, cu excepția autovehiculelor și motocicletelor - 64,30%, urmat de comerț cu ridicata cu excepția comerțului cu autovehicule și motociclete - 23,25% și comerț cu ridicata și amănuntul, întreținerea și repararea autovehiculelor și a motocicletelor - 12,45%.

Figură 38 - Ponderea sub sectorului comerț în funcție de numărul de agenție economici (%)

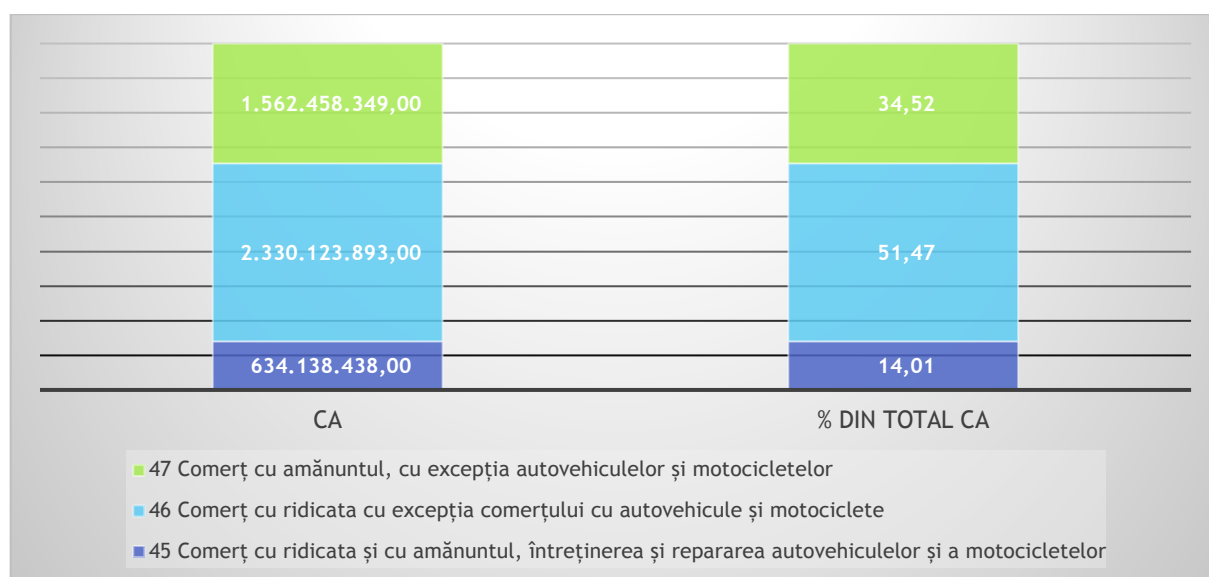


Sursa: Baza de date BorgDesign

În ceea ce privește cifra de afaceri deținută de firmele ce activează în sectorul comerțului, observăm că situația se schimbă, respectiv:

- firmele ce activează în comerțul cu ridicata cu excepția comerțului cu autovehicule și motociclete dețin cea mai mare cifră de afaceri 2.330.123.893 lei reprezentând 51,47%;
- firmele din comerțul cu amănuntul, cu excepția autovehiculelor și motocicletelor - 1.562.458.349 lei - 34,52%;
- firmele din comerțul cu ridicata și amănuntul, întreținerea și repararea autovehiculelor și motocicletelor - 634.138.438 lei - 14,01%.

Figură 39 - Ponderea sub sectorului în funcție de CA

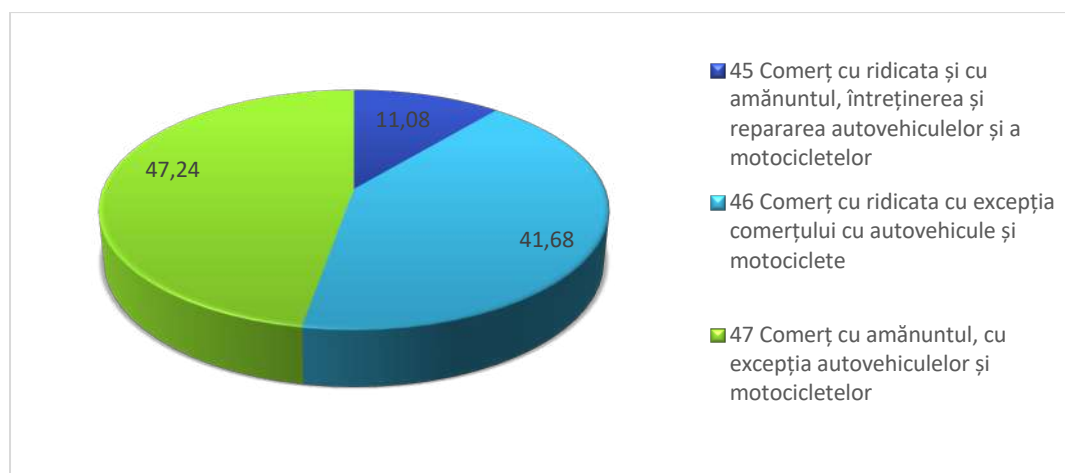


Sursa: Bază date BorgDesign

Referitor la numărul de angajați al firmelor care activează în domeniul comerțului, firmele care cumulează cel mai mare număr de angajați activează în următoarele sub sectoare:

- firmele din comerțul cu amănuntul, cu excepția autovehiculelor și motocicletelor - 5.490 angajați - 47,24%;
- comerțul cu ridicata cu excepția comerțului cu autovehicule și motociclete - 4.844 angajați reprezentând 41,68%;
- firmele din comerțul cu ridicata și amănuntul, întreținerea și repararea autovehiculelor și motocicletelor - 1.288 angajați - 11,08%.

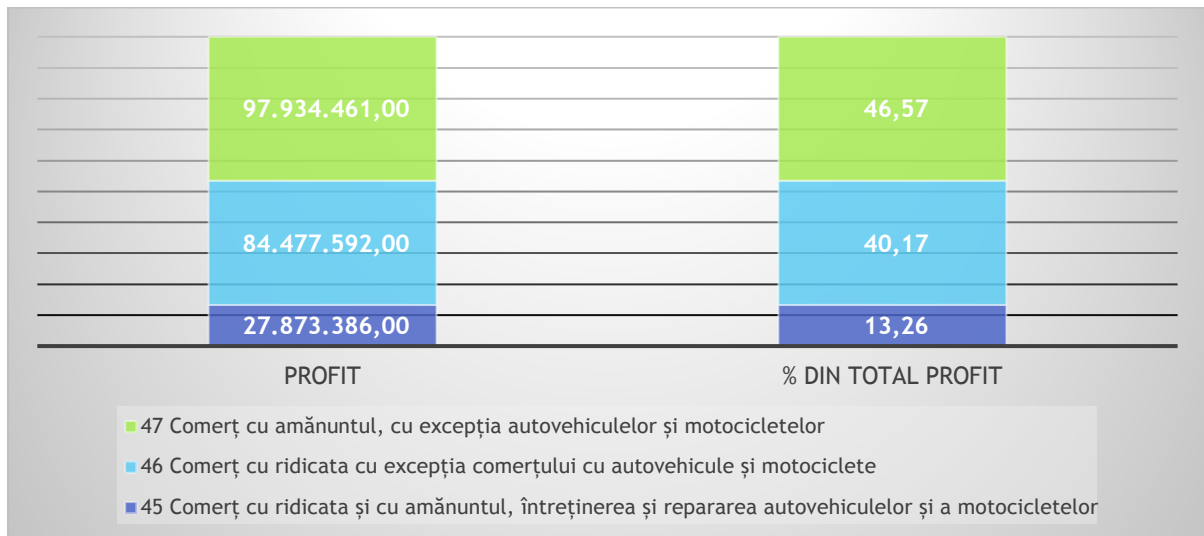
Figură 40 - Ponderea sub sectorului comerț în funcție de numărul de angajați (%)



Sursa: Bază date BorgDesign

Referitor la profitabilitate, cele mai profitabile par a fi firmele din domeniul comerțului cu amănuntul, cu excepția autovehiculelor și motocicletelor cumulând un profit de 97.934.461 lei ce reprezintă 46,57% din profitul total al sectorului. Pe locul 2 se situează firmele din comerțul cu ridicata cu excepția comerțului cu autovehicule și motociclete ce au cumulat un profit de 84.477.592 lei, reprezentând 40,17% din total profit sector.

Figură 41 - Ponderea sub sectorului în funcție de profitul înregistrat



Sursa: Bază date BorgDesign



## Firme reprezentative ce activează în sectorul comerțului

Cele mai importante 10 de firme din sectorul comerțului, în funcție de nivelul cifrei de afaceri, din județul Vâlcea sunt:

Tabel 24 - Top firme comerț după CA înregistrată în 2019

Nr. Crt.	Denumire firmă	Locație	Domeniu	Cifra de afaceri 2019	Număr angajați
1.	VEL PITAR SA	Râmnicu Vâlcea	Intermedieri în comerțul cu produse alimentare, băuturi și tutun	509.194.782	2.269
2.	CIECH SPOLKA AKCYJNA	Râmnicu Vâlcea	Comerț cu ridicata al produselor chimice	365.064.949	48
3.	NURVIL SRL	Râmnicu Vâlcea	Comerț cu autoturisme și autovehicule ușoare (sub 3,5 tone)	315.020.738	158
4.	DAMILA SRL	Botorani	Comerț cu ridicata al materialului lemnos și a materialelor de construcție și echipamentelor sanitare	283.071.361	296
5.	DIANA COM SRL	Râmnicu Vâlcea	Comerț cu amănuntul în magazine nespecializate, cu vânzare predominantă de produse alimentare, băuturi și tutun	209.204.207	561
6.	DANEMAR COMPANY SRL	Băbeni	Comerț cu amănuntul în magazine nespecializate, cu vânzare predominantă de produse alimentare, băuturi și tutun	150.303.289	370
7.	NORDEXIM SRL	Râmnicu Vâlcea	Comerț cu ridicata nespecializat de produse alimentare, băuturi și tutun	96.187.802	153
8.	XAVITEL SRL	Râmnicu Vâlcea	Comert cu amănuntul al echipamentului pentru telecomunicații în magazine specializate	69.949.603	261
9.	MARNA SA	Râmnicu Vâlcea	Comerț cu ridicata al materialului lemnos și a materialelor de construcție și echipamentelor sanitare	54157490	78
10.	AUTORO SRL	Racovita	Intermedieri în comerțul cu material lemnos și materiale de construcții	52.268.869	17





### 6.1.3. Mediul antreprenorial

Conform statisticilor realizate de INS, în anul 2019, la nivelul județului Vâlcea erau înregistrate **8.222 întreprinderi active**<sup>17</sup>. În medie, dacă ne raportăm la populația rezidentă a județului Vâlcea din anul 2019, respectiv 349.320 persoane conform informațiilor preluate de la INS, rezultă faptul că există un număr de 23,53 agenți economici la 1.000 locuitori, puțin peste media regională de 22,13. Acest lucru denotă faptul că la nivelul județului Vâlcea este încurajat mediul antreprenorial și sunt resurse pentru dezvoltare sa.

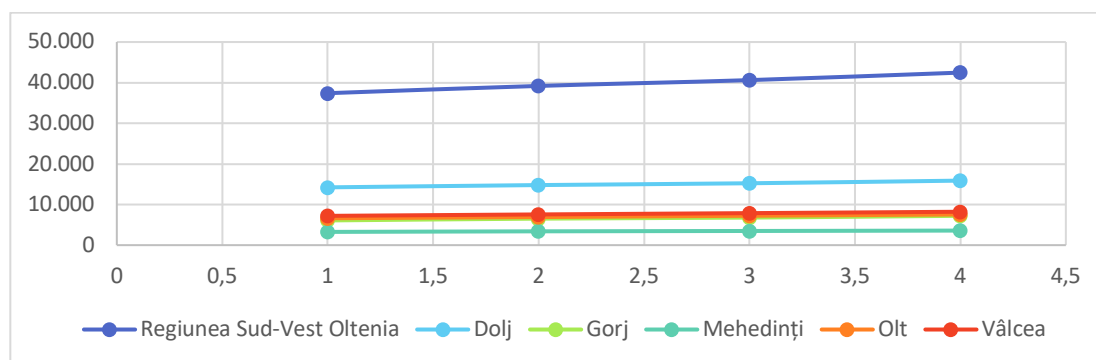
Tabel 25 - Întreprinderi active<sup>18</sup> la nivelul Regiunii Sud-Vest Oltenia - număr

Indicator	2016	2017	2018	2019	2019 față de 2016 (%)
Regiunea Sud-Vest Oltenia	37.405	39.192	40.623	42.475	13,55
Dolj	14.226	14.788	15.234	15.885	11,66
Gorj	6.085	6.525	6.784	7.224	18,72
Mehedinți	3.261	3.403	3.489	3.589	10,06
Olt	6.622	6.914	7.236	7.555	14,09
Vâlcea	7.211	7.562	7.880	8.222	14,02

Sursa: Institutul Național de Statistică

Din tabelul analizat se remarcă faptul, că în perioada 2016 - 2019, atât la nivel regional, cât și la nivelul tuturor județelor componente numărul întreprinderilor active a crescut. Astfel, la nivel regional, în 2019 s-au înregistrat cu 13,55% mai multe întreprinderi decât în 2016, la nivelul județului Vâlcea creșterea fiind de 14,02%.

Figură 42 - Evoluția întreprinderilor active

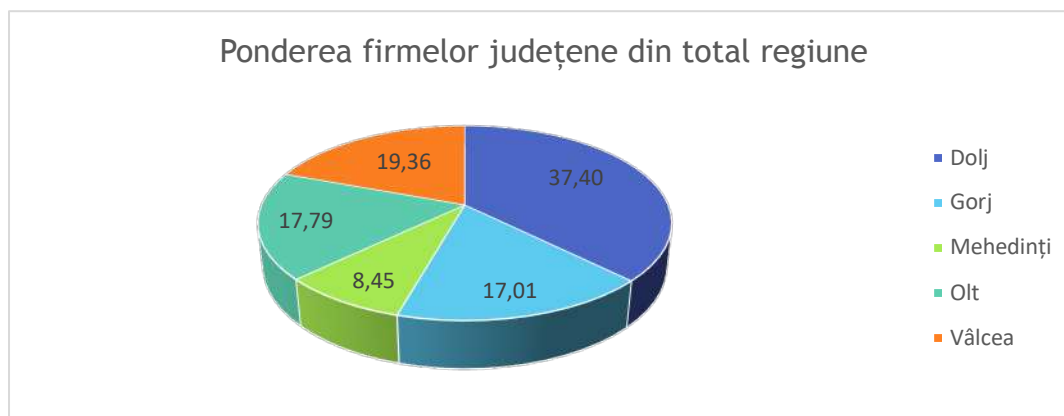


<sup>17</sup> Întreprinderea activă este entitatea care, din punct de vedere economic este activă (în perioada de observare), respectiv realizează bunuri sau servicii, înregistrează cheltuieli și întocmește bilanț contabil.

<sup>18</sup> Întreprinderea este o grupare de unități legale care se constituie ca o entitate organizațională de producție de bunuri, servicii comerciale, sau servicii de interes social, ce beneficiază de o autonomie de decizie, mai ales pentru asigurarea resurselor sale curente.

De asemenea, se evidențiază faptul că județul Vâlcea ocupă locul 2 la nivel regional din punct de vedere al numărului de întreprinderi active, după județul Dolj, deținând 19,36% din întreprinderile existente în Regiunea SV Oltenia.

Figură 43 - Ponderea firmelor din județele componente ale Regiunii SV Oltenia



Sursa: Institutul Național de Statistică

În ceea ce privește numărul unităților locale active (întreprindere sau parte a acesteia - atelier, fabrică, depozit, birou, mină sau stație, etc.), tendințele de creștere se păstrează pozitive, atât la nivelul regiunii, cât și la nivelul tuturor județelor componente fiind înregistrate creșteri în perioada 2016-2019.

Tabel 26 - Unități locale active - Regiunea SV Oltenia - număr

Indicator	2016	2017	2018	2019	2019 față de 2016 (%)
Regiunea Sud-Vest Oltenia	38.632	40.437	41.882	43.764	13,28
Dolj	14.621	15.209	15.657	16.318	11,61
Gorj	6.310	6.743	7.000	7.439	17,89
Mehedinți	3.411	3.550	3.635	3.744	9,76
Olt	6.788	7.091	7.417	7.724	13,79
Vâlcea	7.502	7.844	8.173	8.539	13,82

Sursa: Institutul Național de Statistică

Ținând cont de clasificarea activităților din economia națională, respectiv de secțiunile CAEN Rev. 2, cele 8.222 întreprinderi active din județul Vâlcea, se împart astfel:

Tabel 27 - Clasificarea întreprinderilor după secțiuni ale economiei naționale CAEN Rev.2 - număr

Domeniu	2016	2017	2018	2019
<b>Total</b>	<b>7.211</b>	<b>7.562</b>	<b>7.880</b>	<b>8.222</b>
A Agricultură, silvicultură și pescuit	232	249	236	221
B Industria extractivă	14	13	13	11
C Industria prelucrătoare	684	688	733	759
D Producția și furnizarea de energie electrică și termică, gaze, apă caldă și aer condiționat	6	6	5	3
E Distribuția apei; salubritate, gestionarea deșeurilor, activități de decontaminare	36	43	48	47
F Construcții	627	644	682	751
G Comerț cu ridicata și cu amănuntul; repararea autovehiculelor și motocicletelor	2.374	2.474	2.484	2.460
H Transport și depozitare	1.105	1.158	1.265	1.322
I Hoteluri și restaurante	515	518	522	509
J Informații și comunicații	204	209	218	235
K Intermedieri financiare și asigurări	187	181	190	193
L Tranzacții imobiliare	138	147	155	172
M Activități profesionale, științifice și tehnice	506	559	586	637
N Activități de servicii administrative și activități de servicii suport	169	173	181	216
P Învățământ	54	64	61	75
Q Sănătate și asistență socială	160	191	219	243
R Activități de spectacole, culturale și recreative	60	70	76	117
S Alte activități de servicii	140	175	206	251

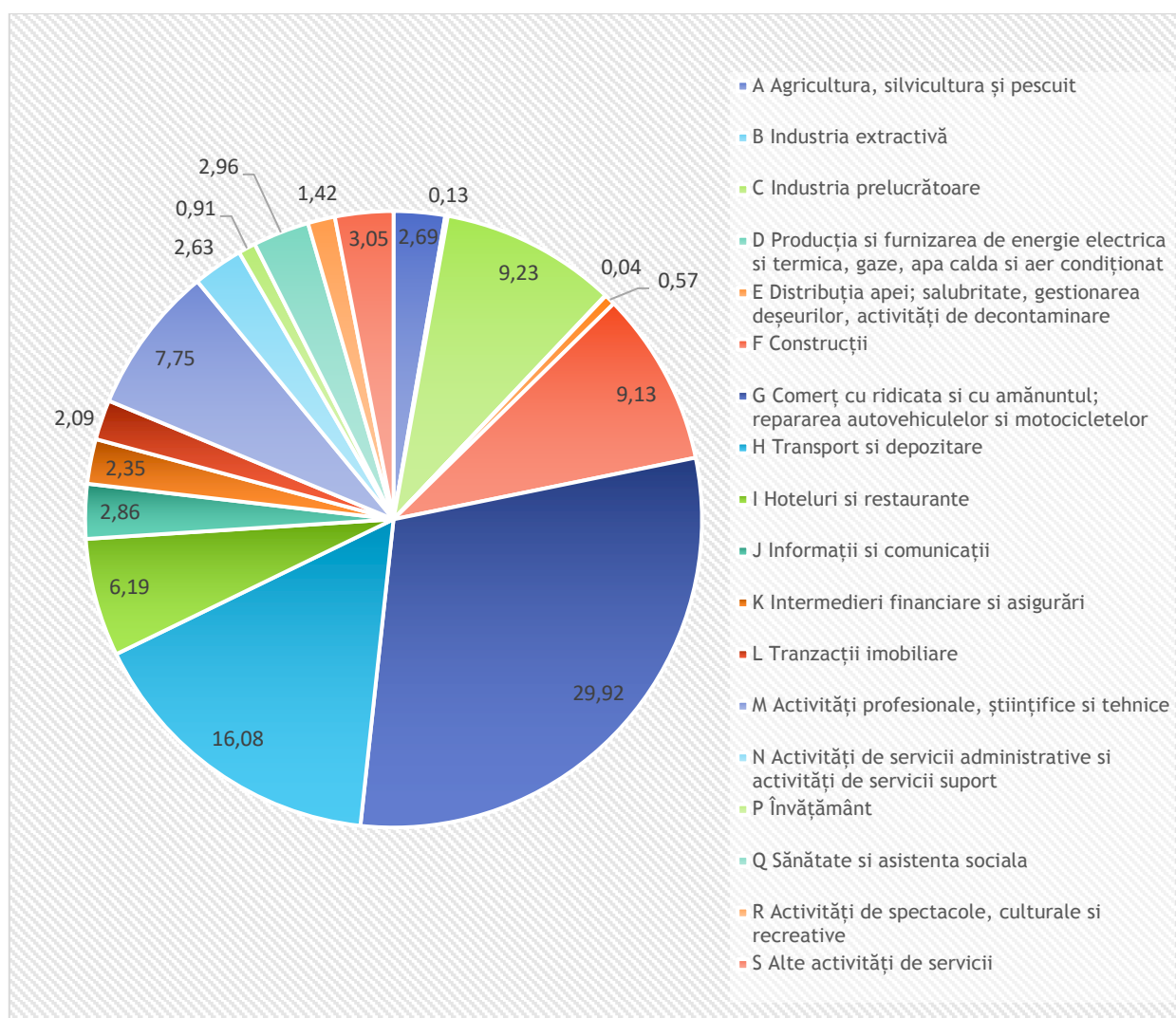
Sursa: Institutul Național de Statistică

Conform datelor analizate se observă că la nivelul anului 2019, cele mai multe firme din județul Vâlcea activau în domeniul **comerțului cu ridicata și amănuntul; repararea autovehiculelor și motocicletelor** - **29,92%**, urmate de:

- Transport și depozitare - 16,08%;
- Industria prelucrătoare - 9,23%;
- Construcții - 9,13%;
- Activități profesionale, științifice și tehnice - 7,75%;
- Hoteluri și restaurante - 6,19%.

Astfel, se poate observa că întreprinderile active din județul Vâlcea sunt dezvoltate și polarizate în jurul domeniilor reprezentative pentru activitatea economică a zonei, respectiv - industrie, transport și depozitare, comerț și activități turistice.

Figură 44 - Ponderea firmelor din județul Vâlcea pe activități ale economiei naționale (%)



Sursa: Institutul Național de Statistică

În ceea ce privește numărul firmelor, observăm că în majoritatea domeniilor numărul întreprinderilor a crescut, per total creșterea fiind de 14,02%, respectiv de la 7.211 întreprinderi active în anul 2016 la 8.222 în 2019. Referitor la evoluția în funcție de sectoarele de activitate analizate, cele mai mari creșteri ale numărului întreprinderilor active înregistrate se semnalează la nivelul domeniilor:

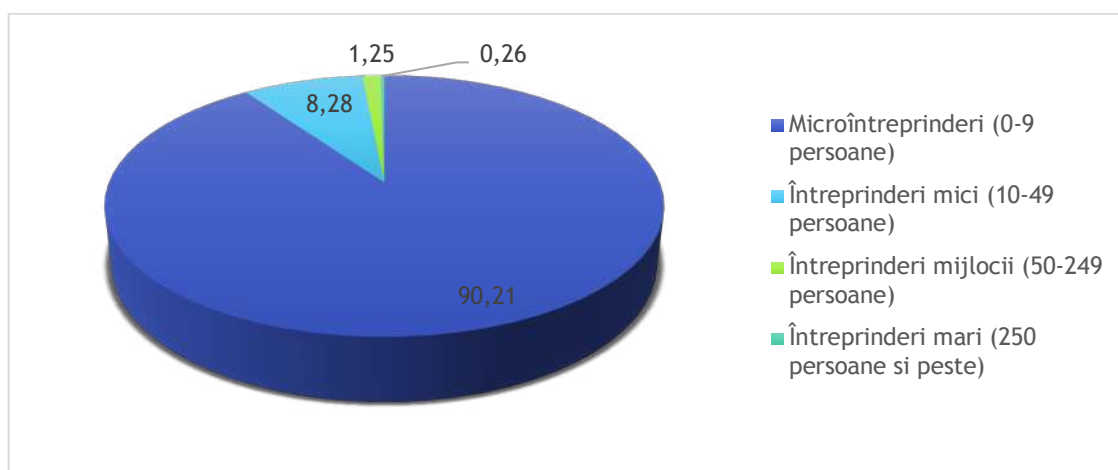
- Activități de spectacole, culturale și recreative - 95%;
- Alte activități de servicii - 79,29%;
- Sănătate și asistență socială - 51,88%;
- Învățământ - 38,89%;
- Distribuția apei; salubritate, gestionarea deșeurilor, activitățile de decontaminare - 30,56%.

La polul opus, domenii precum producția și furnizarea de energie electrică și termică, gaze, apă caldă și aer condiționat, industrie extractivă și agricultură,

silvicultură și pescuit au înregistrat scăderi din punct de vedere al numărului de întreprinderi active, cu 50%, respectiv 21,43% și 4,74% în 2019 față de anul 2016.

Dintre cele 8.222 societăți analizate la nivelul anului 2019, 7.417 (90,21% din totalul întreprinderilor analizate) sunt microîntreprinderi (0-9 angajați), 681 (8,28% din totalul întreprinderilor analizate) sunt întreprinderi mici (10-49 angajați), 103 (1,25% din totalul întreprinderilor analizate) sunt întreprinderi mijlocii (50-249 angajați) și doar 21 (0,26% din totalul întreprinderilor analizate) sunt întreprinderi mari, având peste 250 de angajați. Astfel, **ponderea sectorului IMM la nivelul județului Vâlcea este de peste 99,74%.**

Figură 45 - Clasificarea firmelor după numărul de angajați (%)



Dacă se are în vedere cifra de afaceri raportată la nivelul anului 2019, aceasta a fost de 16.428 milioane lei, cu 27,44% mai mare decât în anul 2016. Domeniile în care s-au înregistrat cele mai mari creșteri ale cifrei de afaceri sunt:

- Industria extractivă - 221,78%;
- Sănătate și asistență socială - 94,34%;
- Alte activități de servicii colective, sociale și personale - 62,67%;
- Hoteluri și restaurante - 53,89%.

Tabel 28 - CA înregistrată de unitățile locale active pe activități ale economiei naționale - județul Vâlcea (milioane lei)

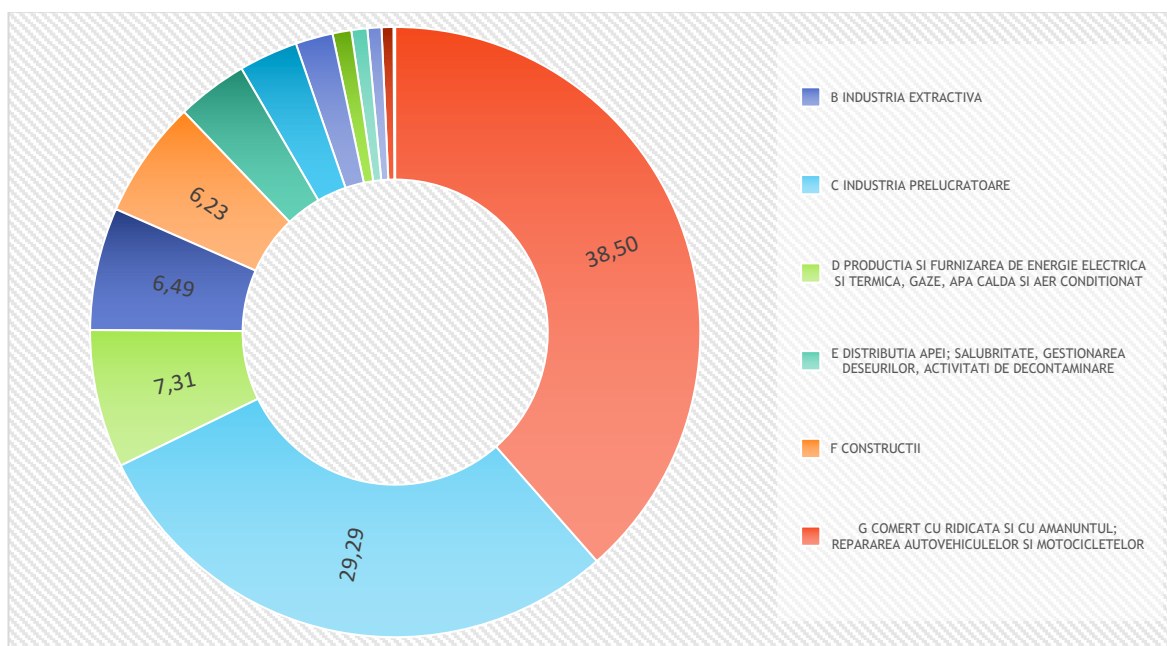
Domeniu	2016	2017	2018	2019	%
<b>Total industrie, construcții, comerț și alte servicii</b>	12891	14088	15946	16428	27,44
B. Industria extractivă	101	306	351	325	221,78
C. Industria prelucrătoare	3567	3923	4500	4811	34,88
D Producția și furnizarea de energie electrică și termică, gaze, apă caldă și aer condiționat	1171	1130	1394	1201	2,56
E Distribuția apei; salubritate, gestionarea deșeurilor, activități de decontaminare	114	136	161	139	21,93
F Construcții	792	758	811	1024	29,29
G Comerț cu ridicata și amănuntul	5282	5812	6355	6325	19,75
H Transport și depozitare	766	868	985	1066	39,16

Domeniu	2016	2017	2018	2019	%
I Hoteluri și restaurante	334	381	437	514	53,89
J Informații și comunicații	143	151	158	163	13,99
Tranzacții imobiliare, închirieri și activități de servicii prestate în principal întreprinderilor	483	462	602	618	27,95
P Învățământ	11	12	13	15	36,36
Q Sănătate și asistență socială	53	65	84	103	94,34
R+S Alte activități de servicii colective, sociale și personale	75	86	95	122	62,67

Sursa: Institutul Național de Statistică

Conform datelor analizate pentru anul 2019, topul principalele 5 domenii care contribuie la cifra de afaceri județeană sunt: *comerțul cu ridicata și amănuntul (38,50% din CA totală), industria prelucrătoare (29,29% din CA totală), producția și furnizarea de energie electrică și termică, gaze, apă caldă și aer condiționat (7,31%) transport și depozitare (6,49% din CA totală) și construcții (6,23%).*

Figură 46 - Contribuția sectoarelor la CA județeană (%)



Sursa: Institutul Național de Statistică



Cele mai importante firme din județul Vâlcea, după cuantumul cifrei de afaceri înregistrate la nivelul anului 2019 se prezintă după cum urmează:

Tabel 29 - Top 10 firme din județul Vâlcea după Cifra de afaceri (lei)

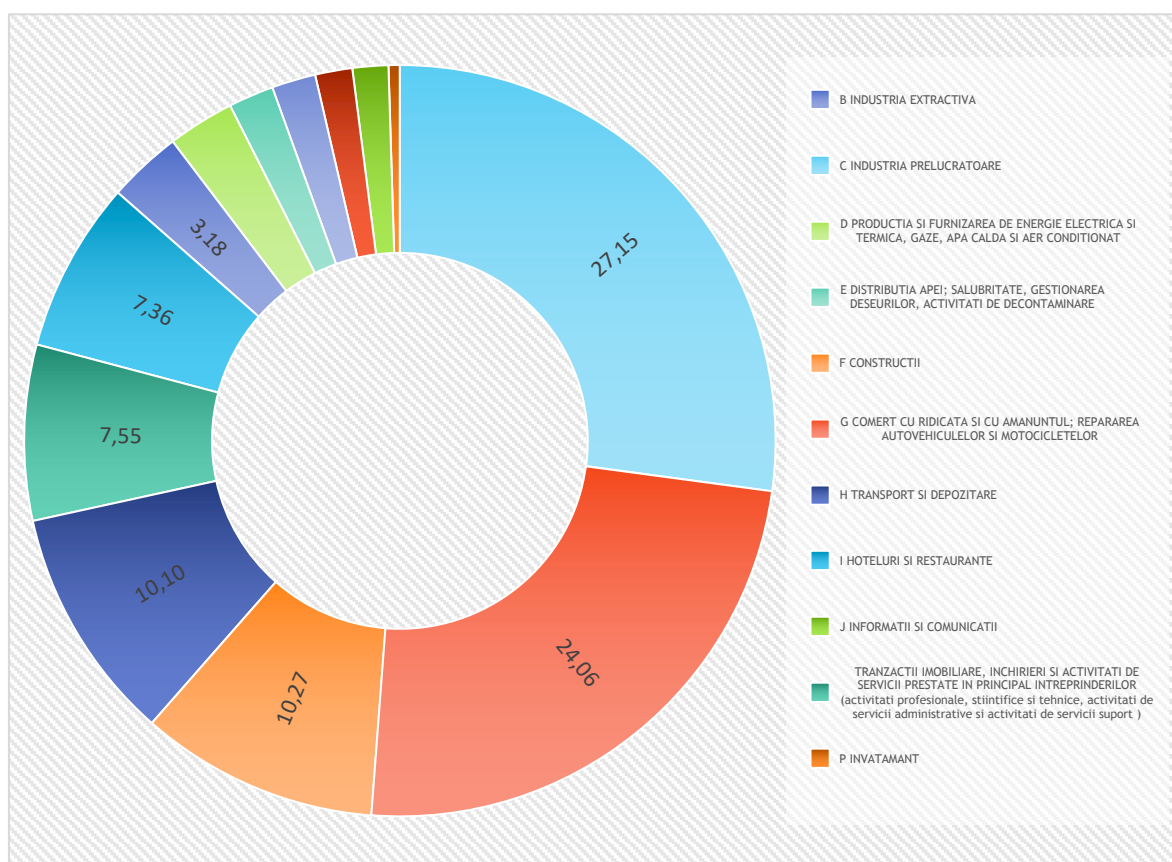
Nr. Crt.	Denumire firmă	Locație	Domeniu	Cifra de afaceri 2019	Profit 2019	Număr angajați
1.	VEL PITAR SA	Râmnicu Vâlcea	Intermedieri în comerțul cu produse alimentare, băuturi și tutun	509.194.782	43.925.746	2.269
2.	DIANA SRL	Râmnicu Vâlcea	Fabricarea produselor din carne (inclusiv din carne de pasare)	378.284.127	11.837.044	559
3.	CIECH SPOLKA AKCYJNA	Râmnicu Vâlcea	Comerț cu ridicata al produselor chimice	365.064.949	-31.286.265	48
4.	CIECH SODA ROMANIA SA	Râmnicu Vâlcea	Fabricarea altor produse chimice anorganice, de bază	337.097.773	-41.604.051	560
5.	NURVIL SRL	Râmnicu Vâlcea	Comerț cu autoturisme și autovehicule ușoare (sub 3,5 tone)	315.020.738	11.430.284	158
6.	BOROMIR IND SRL	Râmnicu Vâlcea	Fabricarea produselor de morărit	313.966.969	10.167.915	1.134
7.	DAMILA SRL	Botorani	Comerț cu ridicata al materialului lemnos și a materialelor de construcție și echipamentelor sanitare	283.071.361	2.506.311	296
8.	AVICARVIL SRL	Francești	Creșterea pasarilor	281.707.379	3.762.116	897
9.	SAPTE SPICE SA	Râmnicu Vâlcea	Fabricarea produselor de morărit	262.469.551	936.784	396
10.	MW ROMANIA SA	Drăgășani	Fabricarea altor piese și accesorii pentru autovehicule și pentru motoare de autovehicule	242.942.325	16.322.223	310

Sursa: Baza de date Borgdesign



În ceea ce privește personalul din unitățile locale active, în anul 2019 conform INS figurau a fi angajate în unitățile locale un număr total de 55.499 persoane, cu 2,09% mai multe decât în anul 2016. Cele mai multe persoane angajate figurează a fi în sectoarele: *industrie prelucrătoare (27,15%); comerț cu ridicata și amănuntul, repararea autovehiculelor și motocicletelor (24,06%); construcții (10,27%) și transport și depozitare (10,10%)*. Distribuția personalului pe sectoarele economiei este redată în figura următoare:

Figură 47 - Distribuția personalului angajat în unitățile active pe activități ale economiei naționale (%)



Sursa: Institutul Național de Statistică

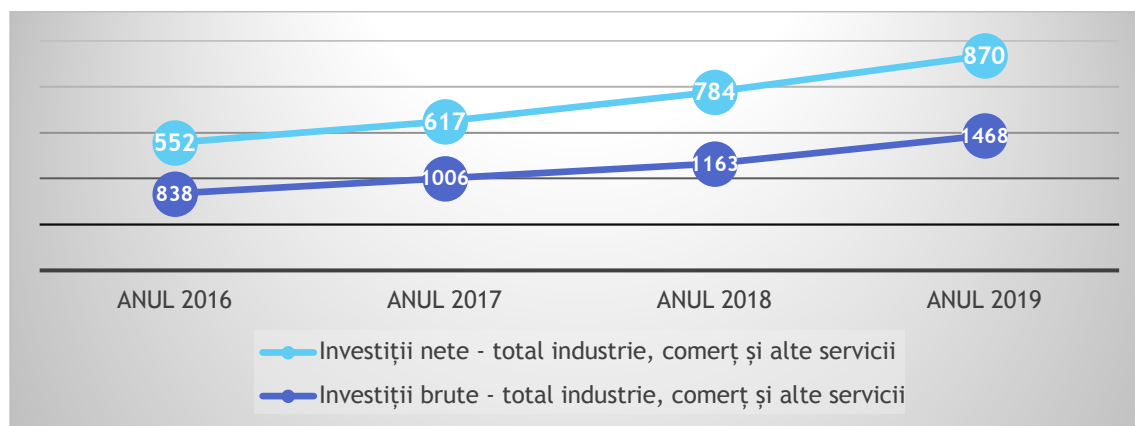
Referitor la investițiile brute<sup>19</sup> realizate la nivelul județului Vâlcea, se observă faptul că acestea au crescut considerabil în perioada analizată (2016-2019), ajungând de la 838 milioane lei în 2016 la 1.468 milioane lei în 2019, respectiv cu 75,18%. Trendul

<sup>19</sup> Investițiile brute în bunuri corporale reprezintă investițiile în toate bunurile corporale pe parcursul perioadei de referință. Sunt incluse mijloacele fixe corporale noi și cele existente, indiferent dacă sunt cumpărate de la terțe părți, dobândite în urma unui contract de leasing financiar (adică dreptul de a utiliza un bun de folosință îndelungată în schimbul plății unei chirii pe parcursul unei perioade prestabilite și relativ extinse) sau sunt produse pentru uzul propriu (respectiv producția capitalizată de mijloace fixe corporale), care au o durată de utilizare mai mare de un an, inclusiv bunuri corporale care nu se produc, cum ar fi terenurile.



crescător se evidențiază și la nivelul investițiilor nete<sup>20</sup>, acestea crescând cu 57,61% în 2019 față de 2016, ajungând de la 552 milioane lei la 870 milioane lei.

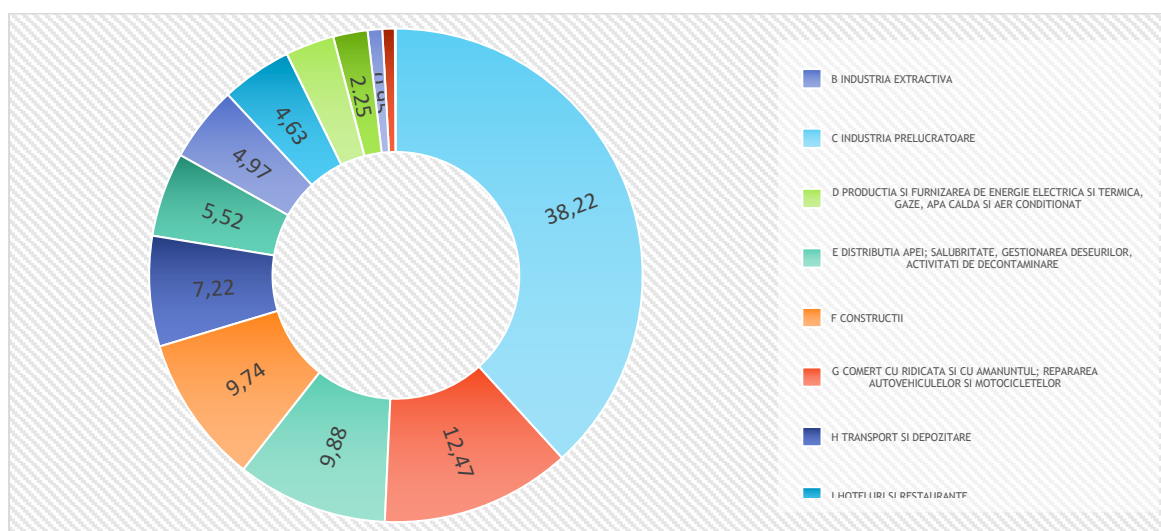
Figură 48 - Situația și evoluția investițiilor brute și nete (2016-2019), milioane lei



Sursa: Institutul Național de Statistică

În 2019, cele mai mari investiții brute s-au realizat în sectorul *industriei prelucrătoare* (561 milioane lei - 38,22% din total), *comerț cu ridicata și amănuntul* (183 milioane lei - 12,47%), *distribuția apei; salubritate, gestionarea deșeurilor, activități de decontaminare* (145 milioane lei - 9,88%); *construcții* (143 milioane lei - 9,74%) și *transport și depozitare* (106 milioane lei - 7,22%).

Figură 49 - Investiții brute pe activități ale economiei naționale (%)

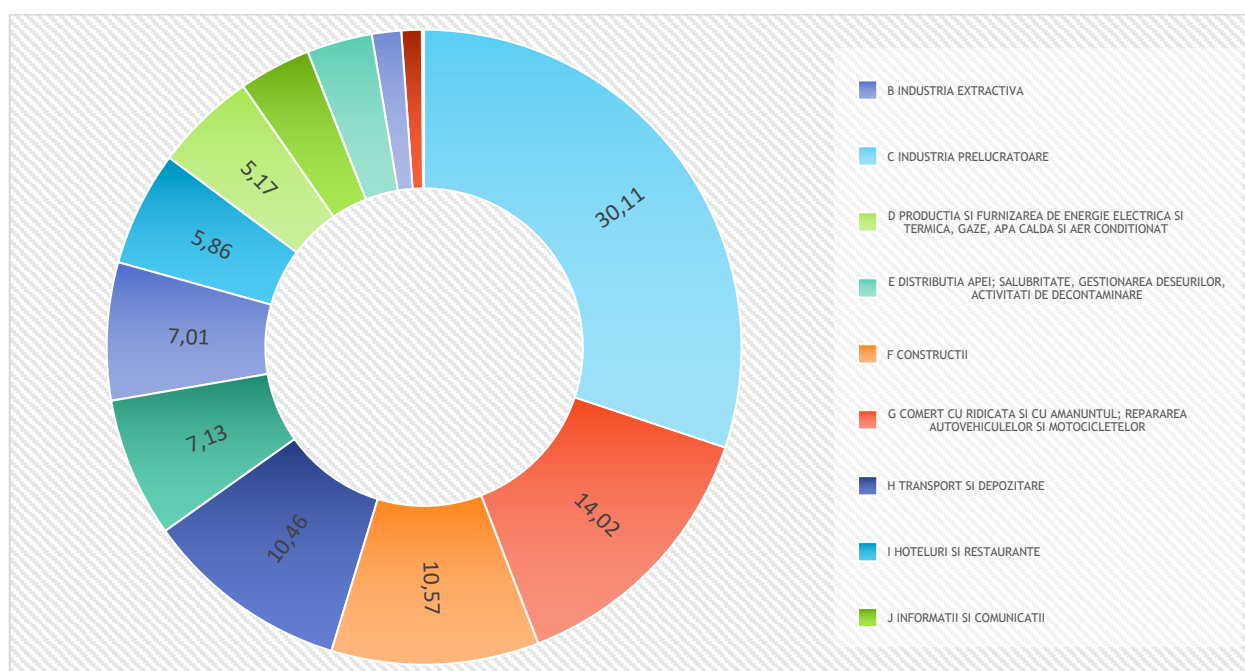


Sursa: Institutul Național de Statistică

<sup>20</sup> Investițiile nete reprezintă cheltuielile efectuate pentru lucrări de construcții, de instalații și de montaj, pentru achiziționarea de utilaje, mijloace de transport, alte cheltuieli destinate creării de noi mijloace fixe, pentru dezvoltarea, modernizarea, reconstrucția celor existente, precum și valoarea serviciilor legate de transferul de proprietate al mijloacelor fixe existente și al terenurilor (taxe notariale, comisioane, cheltuieli de transport, de încărcare-descărcare) etc.

Clasamentul sectoarelor în care s-au realizat cele mai mari investiții nete se păstrează ca și în cazul sectoarelor în care s-au realizat cele mai mari investiții brute. Ponderea celor mai mari investiții nete este deținută de următoarele sectoare: *industria prelucrătoare (261 milioane lei - 30,11%), comerț cu ridicata și amănuntul (122 milioane lei - 14,02%), construcții (92 milioane lei - 10,57%), transport și depozitare (91 milioane lei - 10,46%), tranzacții imobiliare, închirieri și activități de servicii prestate în principal întreprinderilor (62 milioane lei - 7,13%) și industria extractivă (61 milioane lei - 7,01 lei).*

Figură 50 - Investiții nete în unitățile active pe sectoare le economiei (%), milioane lei



Sursa: Institutul Național de Statistică



## 6.1.4. Indicatori colaterali

### 6.1.4.1. Investiții străine

Din punct de vedere teritorial, regiunea de dezvoltare Sud-Vest Oltenia, implicit județul Vâlcea, beneficiază de o pondere mică a participării străine la capital, pe fondul unui comportament regional în continuă adaptare la mediul de afaceri internațional.

Tabel 30 - Repartizarea pe regiuni de dezvoltare a soldului ISD 2016 -2020

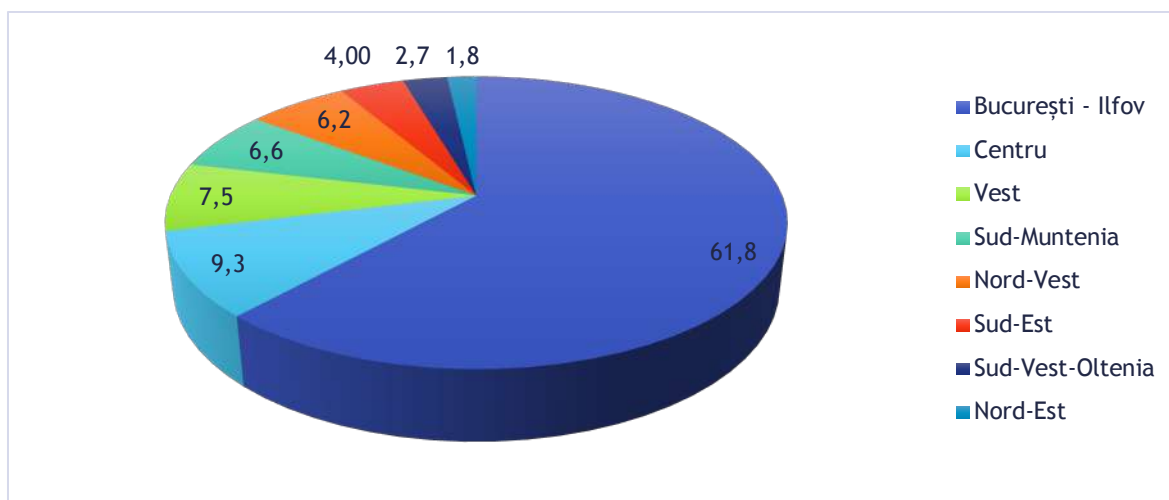
Regiune	2016 Valoare mil. euro	2016 Pondere în total ISD %	2017 Valoare mil. euro	2017 Pondere în total ISD %	2018 Valoare mil. euro	2018 Pondere în total ISD %	2019 Valoare mil. euro	2019 Pondere în total ISD %	2020 Valoare mil. euro	2020 Pondere în total ISD %
<b>Total, din care:</b>	<b>70.133</b>	<b>100,0</b>	<b>75.851</b>	<b>100,0</b>	<b>81.124</b>	<b>100,0</b>	<b>88.304</b>	<b>100</b>	<b>90.764</b>	<b>100</b>
București - Ilfov	42.021	59,90	45.747	60,30	49.250	60,70	55.349	62,7	56.092	61,8
Centru	6.379	9,10	6.727	8,90	7.331	9,00	7.648	8,7	8.478	9,3
Vest	5.605	8,00	6.428	8,50	6.948	8,60	6.198	7,0	6.839	7,5
Sud-Muntenia	4.837	6,90	4.791	6,30	5.136	6,30	5.671	6,4	5.962	6,6
Nord-Vest	4.108	5,90	4.258	5,60	4.610	5,70	5.154	5,8	5.628	6,2
Sud-Est	3.477	4,90	3.800	5,00	3.447	4,20	3.983	4,5	3.631	4
Sud-Vest-Oltenia	2.080	3,00	2.414	3,20	2.478	3,10	2.536	2,9	2.487	2,7
Nord-Est	1.606	2,30	<b>75.851</b>	<b>100,0</b>	1.606	2,30	1.765	2,0	1.647	1,8

Sursa: Investiții străine directe în România, BNR



La nivelul perioadei analizate, 2016-2019, se observă orientarea investițiilor străine directe cu precădere spre regiunea București-Ilfov (61,8% în anul 2019). Un volum important al investițiilor străine directe au fost atrase și în regiunile Centru (9,3%), Vest (7,5%) și Sud-Muntenia (6,6%).

Figură 51 - Ponderea investițiilor străine directe din fiecare regiune în totalul investițiilor străine (%)

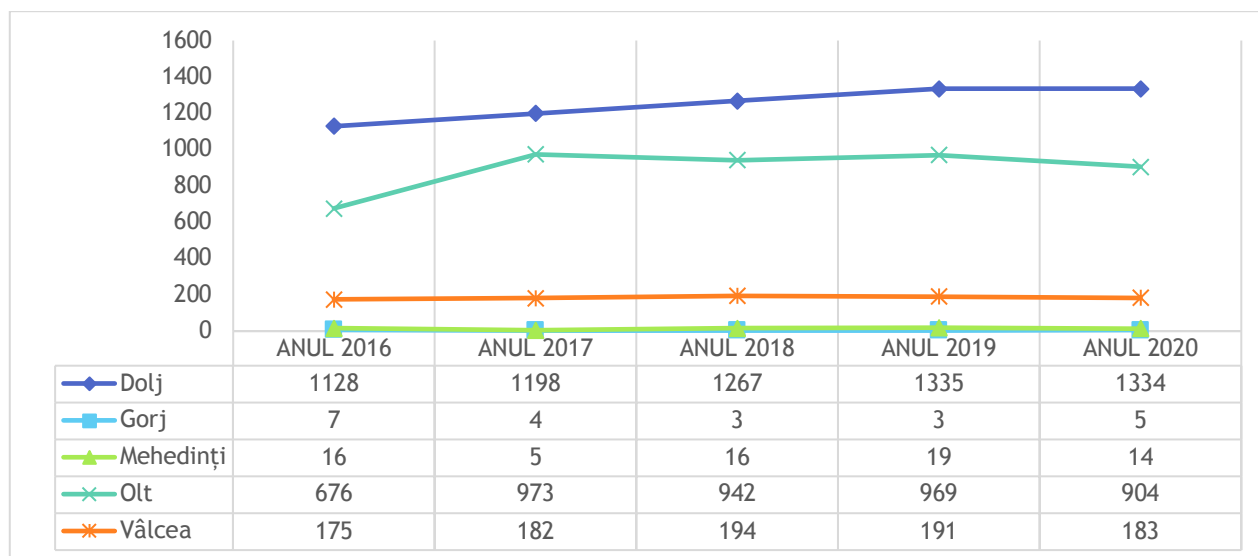


Sursa: Investiții străine directe în România, BNR

Investițiile străine directe au fost localizate teritorial după sediul social al întreprinderilor investiție directă, ceea ce nu corespunde întotdeauna cu locul de desfășurare a activității economice. Astfel, pentru păstrarea acestei ponderi este nevoie de continuarea investițiilor realizate de regiune prin: dezvoltarea infrastructurii în orașe și localități, cât și în comune pentru a le asigura acestora condiții favorabile de dezvoltare și o atractivitate sporită pentru realizarea de noi investiții.

În ceea ce privește investițiile străine din județul Vâlcea, se observă că acesta are o poziție marginală, ca majoritatea județelor din Regiunea Sud-Vest Oltenia, excepție făcând județul Dolj (1.334 milioane euro - 2020). În anul 2020, județul Vâlcea a atras investiții străine directe de 183 milioane euro. Conform datelor analizare, se observă faptul că, la nivelul tuturor județelor din Regiunea Sud-Vest Oltenia, investițiile străine directe fluctuează de la an la an.

Figură 52 - Evoluția ISD în județele Regiunii Sud-Est Oltenia - milioane euro

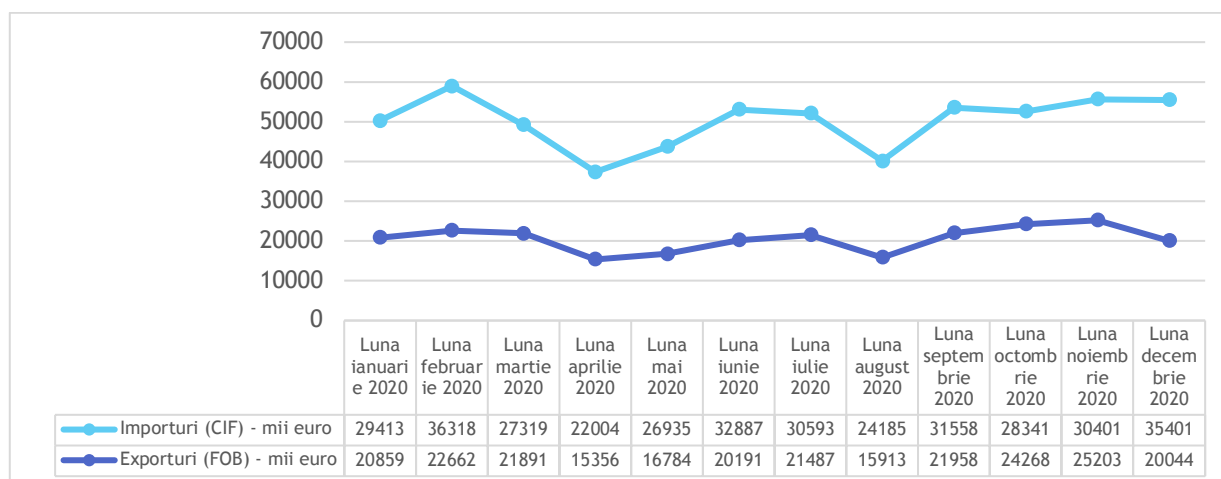


Sursa: Investiții străine directe în România, BNR

#### 6.1.4.2. Comerțul exterior

În anul 2020, activitățile de import au fost net inferioare activităților de export, acestea însumând 355.355 mii euro, în comparație cu exporturile care au însumat 246.616 mii euro. Situația importurilor și exporturilor în anul 2020 în județul Vâlcea s-a prezentat după cum urmează:

Figură 53 - Importuri și exporturi - 2020 - serii lunare - județul Vâlcea, mii euro



Sursa: Institutul Național de Statistică

La nivel județean, soldul dintre Exporturile FOB și Importurile CIF a fost unul oscilant pe parcursul anului 2020, raportul rămânând însă unul negativ pe parcursul tuturor celor 12 luni. Pragul minim s-a atins în luna decembrie, iar pragul maxim în luna octombrie. Per total, soldul a fost unul negativ: **-108.739 mii euro**.



Potrivit datelor de la Institutul Național de Statistică structura exporturilor a fost următoarea în anul 2020:

Tabel 31 - Exporturi FOB județul Vâlcea (mii euro)

Domeniu	Ian 2020	Feb 2020	Mar 2020	Apr 2020	Mai 2020	Iun 2020	Iul 2020	Aug 2020	Sept 2020	Oct 2020	Nov 2020	Dec 2020
<b>Total, din care:</b>	<b>454</b>	<b>397</b>	<b>491</b>	<b>372</b>	<b>500</b>	<b>551</b>	<b>518</b>	<b>431</b>	<b>434</b>	<b>499</b>	<b>358</b>	<b>385</b>
Animale și produse animale	454	397	491	372	500	551	518	431	434	499	358	385
Produse vegetale	70	96	119	170	162	131	65	46	99	130	231	83
Grăsimi, uleiuri sau vegetale	2	3	3	1	2	1	:	:	1	55	4	1
Produse alimentare, băuturi și tutun	616	605	1156	939	634	558	607	484	647	839	1392	737
Produse minerale	70	25	65	51	9	38	9	4	11	12	16	5
Produse chimice	625	435	454	364	455	356	265	249	422	359	295	361
Materiale plastice, cauciuc și articole din acestea	696	811	719	439	593	850	1031	694	809	1006	770	704
Piei crude, piei tăbăcite, blănuri și produse din acestea	5	78	10	4	3	11	6	7	32	43	18	3
Produse din lemn, exclusiv mobilier	987	959	1291	1238	1184	1075	1127	1172	1200	1132	1270	1016
Hârtie și articole din acestea	29	51	54	53	49	36	51	63	34	75	46	67
Textile și articole textile	5992	6788	5840	3406	5302	5453	5837	4848	6323	7084	7342	4979
Încălțăminte, pălării, umbrele și articole similare	1023	694	602	276	309	605	351	548	423	617	628	424
Articole din piatră, ipsos, ciment, cărămidă, sticlă și din alte materiale similare	7	14	6	4	4	9	7	5	8	10	11	4
Metale comune și articole din acestea	2975	2674	2855	3192	1714	2996	2705	2416	3227	2884	2703	4002
Mașini, aparate și echipamente electrice	1970	1967	2016	1581	1510	1637	1395	644	1710	1806	1971	1381
Mijloace și materiale de transport	4241	5686	5192	2589	2927	4673	6159	3653	5357	6351	6650	4950
Instrumente și aparate optice, fotografice, cinematografice, medico-chirurgicale, ceasuri, instrumente muzicale	6	29	8	6	7	12	9	8	18	19	22	9
Mărfuri și produse diverse	1089	1347	1006	669	1419	1196	1258	566	1200	1344	1359	931
Bunuri necuprinse în alte secțiuni din Nomenclatorul Combinat	3	5	2	1	1	3	85	76	2	2	119	2

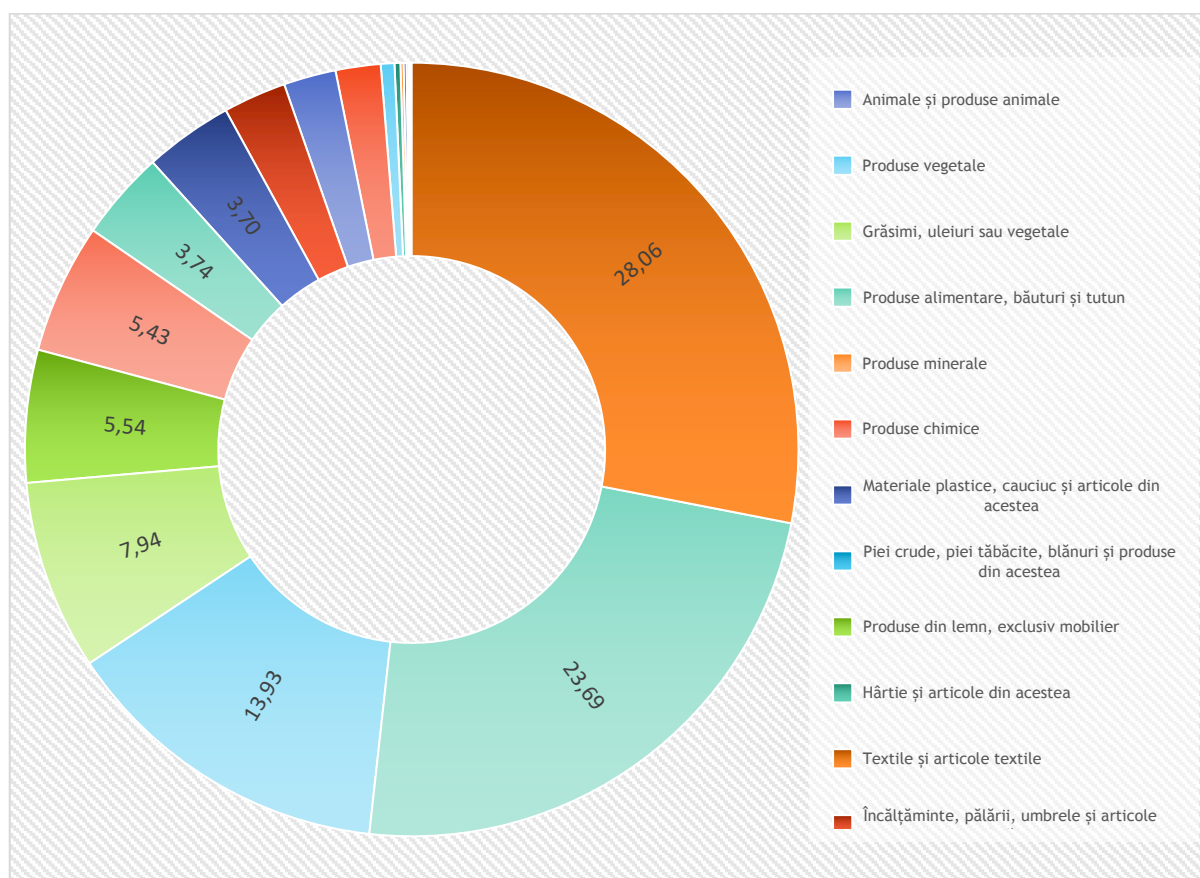
Sursa: Institutul Național de Statistică



Conform datelor analizate în anul 2020, exporturile de la nivelul județului Vâlcea au fost dominate de:

- Textile și articole textile - 28,06% (69.194 mii euro);
- Mijloace și materiale de transport - 23,69% (58.428 mii euro);
- Metale comune și articole din acestea - 13,93% (34.343 mii euro);
- Mașini, aparate și echipamente electrice - 7,94% (19.588 mii euro);
- Produse din lemn, exclusiv mobilier - 5,54% (13.651 mii euro).

Figură 54 - Structura exporturilor FOB (%)



Sursa: Institutul Național de Statistică

În ceea ce privește importurile realizate, structura acestora se păstrează pe aceleași categorii ca și exporturile. Punctul maxim al importurilor a fost atins în luna decembrie 2020 (35.401 mii euro), iar punctul minim în luna aprilie 2020 (22.004 mii euro).



Tabel 32 - Importuri CIF județul Vâlcea 2020, mii euro

Domeniu	Ian 2020	Feb 2020	Mar 2020	Apr 2020	Mai 2020	Iun 2020	Iul 2020	Aug 2020	Sept 2020	Oct 2020	Nov 2020	Dec 2020
<b>Total, din care:</b>	<b>29.413</b>	<b>36.318</b>	<b>27.319</b>	<b>22.004</b>	<b>26.935</b>	<b>32.887</b>	<b>30.593</b>	<b>24.185</b>	<b>31.558</b>	<b>28.341</b>	<b>30.401</b>	<b>35.401</b>
Animale și produse animale	3252	2685	3423	2121	2933	3069	3150	3041	3104	3306	3043	4310
Produse vegetale	1328	1679	1754	1019	1593	1177	982	1313	1779	1357	1999	2209
Grăsimi, uleiuri sau vegetale	23	4	45	109	53	38	81	64	48	76	272	167
Produse alimentare, băuturi și tutun	782	1134	1277	880	924	1061	1182	1097	995	1443	1476	1322
Produse minerale	43	109	72	39	72	52	65	23	55	78	80	68
Produse chimice	1283	1297	1572	1780	1464	1055	1275	1046	1497	1475	1870	1853
Materiale plastice, cauciuc și articole din acestea	2062	2587	2789	2004	2459	2872	3206	2937	2902	2815	2475	2786
Piei crude, piei tăbăcite, blănuri și produse din acestea	284	309	221	56	115	155	89	57	373	301	207	120
Produse din lemn, exclusiv mobilier	117	91	71	53	109	59	122	159	113	112	122	86
Hârtie și articole din acestea	365	473	462	304	182	577	359	496	676	755	570	514
Textile și articole textile	4361	4557	4433	3236	3596	4162	5164	4126	4538	5130	6085	4421
Încălțăminte, pălării, umbrele și articole similare	71	75	82	26	51	97	38	29	50	177	52	59
Articole din piatră, ipsos, ciment, cărămidă, sticlă și din alte materiale similare	120	156	183	165	203	196	172	287	252	207	206	308
Metale comune și articole din acestea	3319	8539	4517	3974	5282	6043	5854	3990	5534	4083	5609	2726
Mașini, aparate și echipamente electrice	9226	9098	4370	5366	6164	9558	5913	2312	6799	3120	3161	11290
Mijloace și materiale de transport	2136	2411	1355	531	915	1800	2045	1864	1789	2527	2157	2253
Instrumente și aparate optice, fotografice, cinematografice, medico-chirurgicale, ceasuri, instrumente muzicale	104	452	216	193	141	171	139	192	124	153	179	129
Mărfuri și produse diverse	515	478	374	143	609	664	623	914	916	794	603	514
Bunuri necuprinse în alte secțiuni din Nomenclatorul Combinat	23	186	101	5	69	81	135	238	16	431	235	266

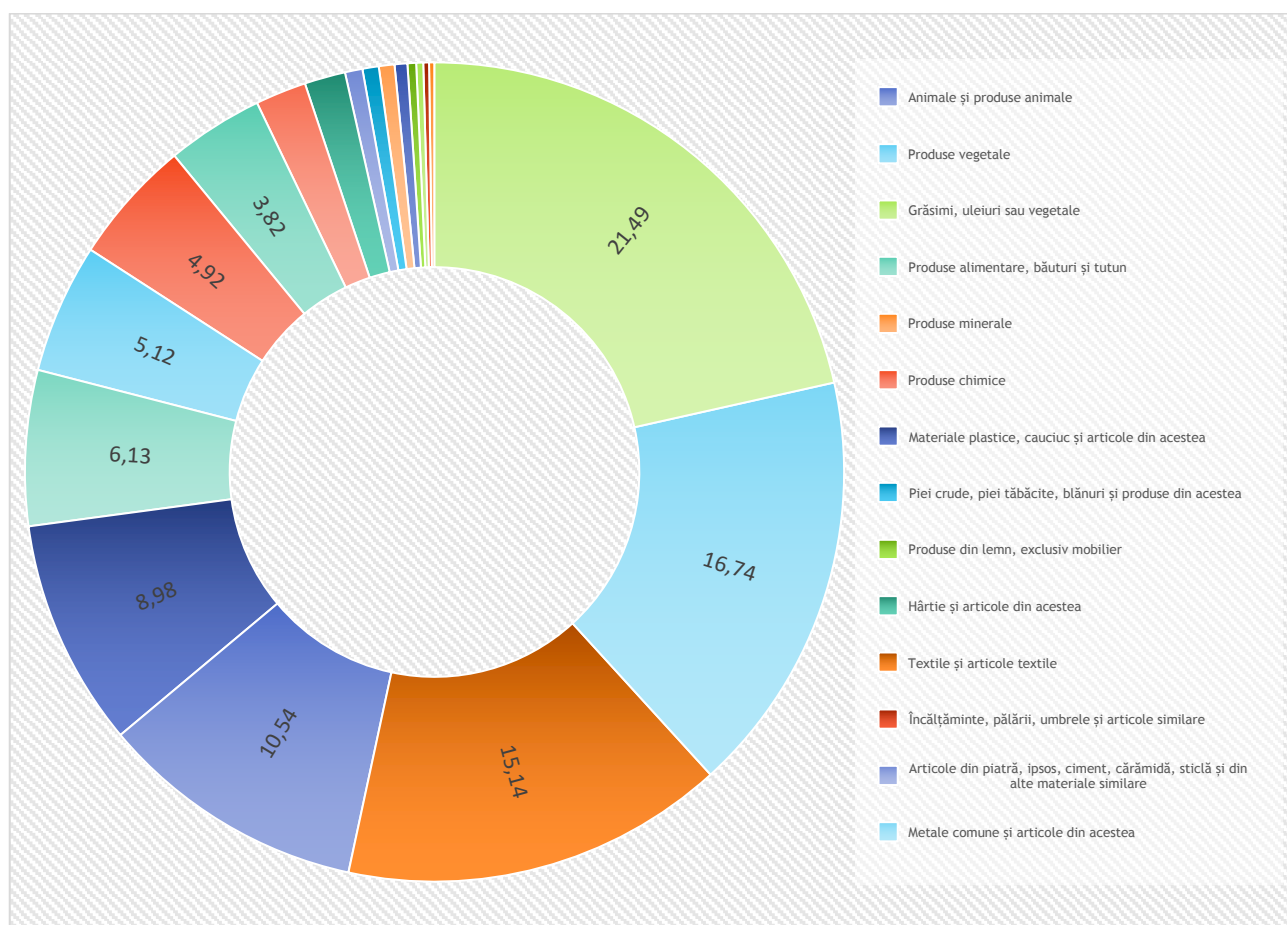




Importurile de la nivelul județului Vâlcea la nivelul anul 2020 au fost predominante de următoarele categorii:

- mașini, aparate și echipamente electrice - 21,49% (76.377 mii euro);
- metale comune și articole din acestea - 16,74% (59.470 mii euro);
- textile și articole textile - 15,14% (53.809 mii euro);
- animale și produse animale - 10,54% (37.437 mii euro);
- materiale plastice, cauciuc și articole din aceste - 8,98% (31.894 mii lei).

Figură 55 - Structura importurilor CIF (%)



Sursa: Institutul Național de Statistică

### 6.1.4.3. Infrastructura de afaceri

Structurile de sprijinire a afacerilor de importanță regională/locală - reprezintă structuri clar delimitate, care asigură o serie de facilități și/sau spații pentru operatorii economici care desfășoară activități economice de producție și de prestare servicii în structura de afaceri: parcuri industriale, tehnologice, de afaceri, logistice, incubatoare de afaceri (conform Ordinului 287/2008). În prezent, la nivelul județului Vâlcea există mai multe structuri ce vin în sprijinul investitorilor, acestea fiind:



Tabel 33 - Infrastructura de afaceri din județul Vâlcea

Nr. Crt.	Tip infrastructură de afaceri	Descriere
1.	<b>Parc industrial</b>	<p><b>Parc Industrial Bălcești - Vâlcea &amp; Parc Industrial Drăgășani - Vâlcea</b></p> <p>Cele două parcuri industriale au fost dezvoltate de firma SC Parc Ind Vâlcea SA, societate comercială pe acțiuni înființată de județul Vâlcea prin Consiliul Județean Vâlcea (50%), Orașul Bălcești prin Consiliul Local (25) și Municipiul Drăgășani prin Consiliul Local (25%) în aprilie 2013, ce a avut și are drept scop înființarea, gestionarea și administrarea celor două infrastructuri de afaceri pentru o perioadă de 30 de ani:</p> <ul style="list-style-type: none"> <li>- Parc Industrial Bălcești - Vâlcea - 10,05 teren green - field</li> <li>- Parc Industrial Drăgășani - Vâlcea - 16,34 teren green - field</li> </ul> <p>Parc Ind Vâlcea S.A. a obținut în Decembrie 2013, în condițiile legii române, Titlurile de “Parc Industrial” pentru cele două infrastructuri de afaceri pe care le-a creat și le va administra pentru o perioadă de 30 de ani, pe terenurile green-field puse la dispoziție de autoritățile locale din orașul Bălcești și municipiul Drăgășani.</p> <p>Prin realizarea și dezvoltarea acestor infrastructuri de afaceri se creează la nivel județean condițiile desfășurării de diverse <b>activități economice</b> care să valorifice <b>potențialul zonelor</b> respective și al județului Vâlcea, investitorii vor <b>beneficia de facilități fiscale</b>, conform Legii 186/2013, art. 20 și Ordinului 2980/2013 al MDRAP, respectiv:</p> <ul style="list-style-type: none"> <li>- Scutirea de plată a taxelor percepute pentru modificarea destinației sau pentru scoaterea din circuitul agricol a terenului aferent parcului industrial;</li> <li>- Scutirea de la plata impozitului pe terenuri, corespunzător terenului aferent parcului industrial, potrivit prevederilor art. 464 - (1) din Legea 227/2015 privind Codul fiscal;</li> <li>- Scutirea de la plata impozitului pe clădiri, corespunzătoare clădirilor care fac parte din infrastructura parcului industrial, în conformitate cu art. 456 - (1) din Legea 227/2015 privind Codul fiscal;</li> <li>- scutiri, numai cu acordul autorităților publice locale, de la plata oricăror taxe datorate bugetelor locale ale unităților administrativ-teritoriale pentru eliberarea oricăror certificate de urbanism, autorizații de construire și/sau autorizații de desfășurare de construcții pentru terenurile și clădirile din infrastructura parcului, ce fac parte integrantă din parcul industrial;</li> <li>- alte facilități ce pot fi acordate, potrivit legii, de autoritățile administrației publice locale.</li> </ul> <p>Parcul Industrial Drăgășani (16,37 ha) și Parcul Industrial Bălcești (10 ha), din județul Vâlcea, sunt în etapa de amenajare, fiind asigurate utilitățile necesare (energie electrică, gaze naturale, apa/canalizare) astfel încât să se poată dezvolta investiții și desfășura activități economice.</p> <p><b>Sectoarele de activitate</b> vizate de cele două parcuri industriale sunt:</p> <ul style="list-style-type: none"> <li>• sectorul bunurilor de uz casnic</li> <li>• industria textilă</li> </ul>



Nr. Crt.	Tip infrastructură de afaceri	Descriere
		<ul style="list-style-type: none"> <li>industria alimentară</li> <li>sectorul de comunicații</li> <li>industria componentelor și pieselor de schimb din sectorul auto</li> <li>sectorul IT: software, hardware, rețele, fabricarea de componente, etc.</li> <li>prestări servicii către agenții economici și populație</li> <li>cercetare științifică și/sau dezvoltare tehnologică, inclusiv valorificarea acesteia<sup>21</sup></li> </ul>
2.	<i>Parc industrial</i>	<p><b>WDP Industrial Parc Râmnicu Vâlcea - Faurecia - 2018</b> - este situat pe Strada Ștrandului (DN 67), partea de sud a municipiului Râmnicu Vâlcea, la 3 km de zona centrală a orașului. WDP Râmnicu Vâlcea este un parc industrial modern cu o suprafață închirială existentă de 26.500 m<sup>2</sup>, cu potențial de extindere cu încă 25.000 m<sup>2</sup>. Unul dintre ocupanții parcului este compania Faurecia, unul dintre cei mai importanți furnizori de echipamente auto din lume.</p> <p>Printre facilitățile parcului industrial se numără: BREEAM, rampă încărcare, sistem sprinklere, sistem de iluminare, uși pentru acces auto, birouri mezanin, pază 24/7, clasa A, sistem de încălzire, lumnatoare, ventilatoare cu detectoare de fum, platformă acces tir, supraveghere video.</p>
3.	<i>Centru de afaceri</i>	<p><b>Centrul de Afaceri Flandra</b> - este rezultatul parteneriatului dintre Consiliul Local Râmnicu Vâlcea, Consiliul Județean Vâlcea, Camera de Comerț și Industrie Vâlcea, Ministerul Comunității Flamande și Agenția pentru dezvoltare regională din Antwerp. Centrul a fost creat pentru a veni în sprijinul întreprinzătorilor aflați la început de drum, punând la dispoziția acestora un sediu, servicii precum și logistica necesară, dar și pentru a servi ca o bază de legătură între firme din Râmnicu Vâlcea și alte firme românești și din întreaga lume.</p>
4.	<i>Centru de afaceri</i>	<p><b>Oltenia Business Center</b> - este construit într-o zonă urbană în plină dezvoltare, în expansiune investițională a municipiului Rm. Vâlcea, zona Ostroveni Sud, având ca ax central bulevardul Dem Rădulescu. Structura modernă pune la dispoziția IMM-urilor și microîntreprinderilor 16 birouri de închiriat, spații expoziționale, săli de conferințe, ședințe, congrese, sală de instruire, bufet, locuri de parcare, spații verzi pentru desfășurarea unor activități economice de prestare servicii.</p> <p>Principalele servicii oferite:</p> <ul style="list-style-type: none"> <li>închiriere birouri - etajele 2 și 3 sunt destinate în întregime birourilor (16 spații). Acestea variază ca suprafață între 27 - 37 mp. Spațiile au acces la toate utilitățile și conexiune la serviciile de internet și telefonie.</li> <li>Închiriere săli de conferință - sunt disponibile două săli de conferințe ce pot găzdui evenimente de tip prezentări, conferințe, training-uri pentru firme, etc. Se pot organiza evenimente pentru 60-100 de persoane, iar prin</li> </ul>

<sup>21</sup> <http://www.parcindustrialvalcea.ro/prezentare/>



Nr. Crt.	Tip infrastructură de afaceri	Descriere
		<p>strângerea pereților despărțitori se poate obține un spațiu pentru 250 persoane. Sălile sunt dotate multi-media (ecrane proiectare, videoproiectoare, tv), sistem de climatizare, ventilare prin aport de aer proaspăt preparat la temperatură controlată.</p> <ul style="list-style-type: none"><li>- organizare evenimente în mod integral;</li><li>- închiriere teren sport: teren de tenis și teren de mini-fotbal.<sup>22</sup></li></ul>
5.	<i>Institut cercetare</i>	<p><b>Institutul Național de Cercetare-Dezvoltare pentru Tehnologii Criogenice și Izotopice ICSI Rm. Vâlcea</b> - are ca misiune cercetarea științifică, dezvoltarea tehnologică și inovarea, cu valorificarea rezultatelor prin transfer tehnologic și servicii de specialitate.</p> <p>Principalele servicii oferite de I.C.S.I. Rm. Vâlcea sunt:</p> <ul style="list-style-type: none"><li>• servicii de cercetare aplicativă și dezvoltare experimentală pentru agenți economici în proiecte naționale și internaționale;</li><li>• servicii de asistență și cercetare în domeniul surselor regenerabile de energie-pompe de căldură, panouri solare, panouri fotovoltaice, pile de combustibil;</li><li>• servicii de proiectare și elaborare a documentațiilor suport pentru autorizații, avize și acorduri necesare amplasării și construirii de unități de detritiere a apei grele;</li><li>• servicii de inginerie, expertize, soluții tehnice și asistență tehnică pentru unitățile de producere apă grea și de reconcentrare apă grea;</li><li>• servicii de asistență tehnică, exploatare și întreținere a instalației de obținere a apei sărăcite în deuteriu;</li><li>• prepararea și certificarea de etaloane de apă grea și de apă ușoară;</li><li>• confecționarea de umpluturi ordonate pentru schimb de masă - izotopic și schimb termic;</li><li>• preparare de catalizatori și confecționare de umpluturi catalitice ordonate;</li><li>• servicii de cercetare și analiză a combustibililor solizi, lichizi și gazoși, inclusiv biomasă;</li><li>• analize gaze și amestecuri gaze;</li><li>• înființarea de firme noi sau incubarea de firme existente în cadrul Incubatorului Tehnologic și de Afaceri ICSI Rm. Vâlcea;</li><li>• asistență și consultanță pentru firmele incubate, asigurare de facilități în spațiile alocate;</li></ul>

<sup>22</sup> <https://www.centruafacerioltenia.ro/servicii/teren-sport>





Nr. Crt.	Tip infrastructură de afaceri	Descriere
6.	<i>Incubator de afaceri</i>	<ul style="list-style-type: none"><li>servicii de transfer tehnologic a rezultatelor cercetărilor în aplicații profitabile pentru agenți economici.</li></ul> <p><b>ICSI Business</b> - sumarizează în structura sa activitățile de microproducție și servicii, compartimentul marketing, relații publice și mass media, și urmărește cu prioritate transferul tehnologic, incubarea de firme, dezvoltarea de spin-offuri și start-upuri.</p> <p>Misiunea sa constă în valorizarea economică a rezultatelor cercetării (ex. cunoștințe, produse, tehnologii, metode, servicii) prin activități orientate către mediul de afaceri sau prin transferul tehnologic către agenții economici, în scopul creșterii competitivității economice a acestora.</p>



## 6.1.5. Piața muncii și forța de muncă

### 6.1.5.1. Resursa de muncă. Populația ocupată

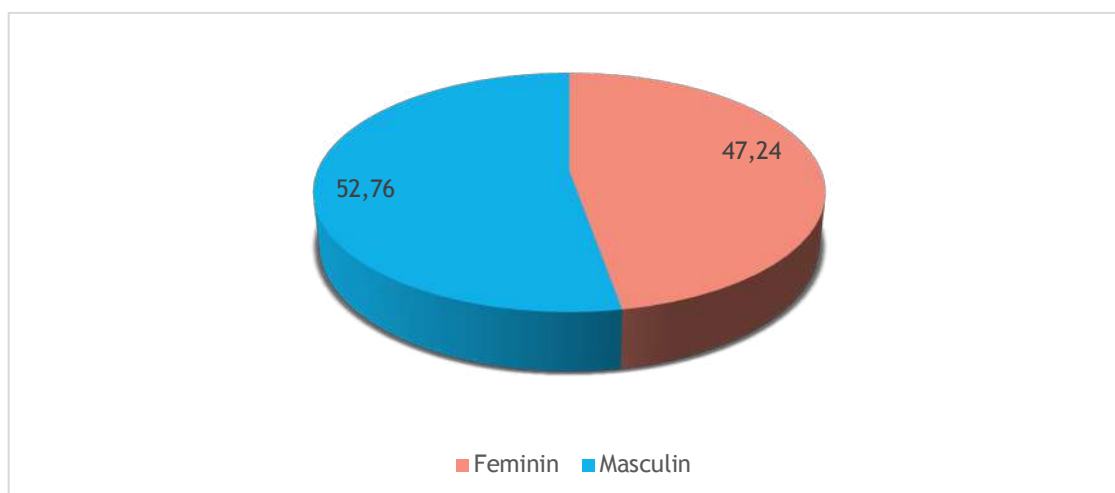
Piața forței de muncă din România s-a schimbat dramatic în timpul tranziției economice. Una dintre principalele caracteristici a fost și este reducerea numărului populației ocupate. Restructurarea întreprinderilor a condus la pierderea locurilor de muncă care nu au fost compensate prin crearea de noi locuri de muncă. Ocuparea forței de muncă și șomajul sunt două fenomene care produc consecințele cele mai profunde în activitatea economică și socială unei localități.

Datorită poziției geografice, precum și a reliefului variat și a resurselor naturale existente, economia județului Vâlcea s-a putut dezvolta pe mai multe paliere printre care: sectorul industriei, sectorul comerțului, sectorul agricol și sectorul serviciilor. Sectorul turistic reprezintă de asemenea un pilon de sprijin al activității economice, dat fiind faptul că la nivelul județului Vâlcea se remarcă existența unor elemente de patrimoniu natural, dar și cultural care reprezintă cu o atractivitate turistică crescută ce pot fi exploatate.

Resursele de muncă reprezintă numărul persoanelor capabile de muncă pentru a desfășura una dintre activitățile economice naționale, respectiv acea parte a populației care posedă ansamblul capacităților fizice și intelectuale ce îi permit să desfășoare o activitate utilă. Conform ultimelor date statistice de la nivelul județului Vâlcea, în anul 2020 **resursele de muncă erau de 206,2 mii persoane**, în scădere față de anul 2016 (215,5 mii persoane) cu 4,32%. Trendul negativ este întâlnit la nivelul tuturor județelor componente ale Regiunii Sud-Vest Oltenia, scăderile fiind oscilând între 3 - 5%. Per total regional, resursa de muncă a scăzut în perioada 2016 -2020 cu 4,44%, ajungând de la 1.249,7 mii persoane la 1.194,2 mii persoane.

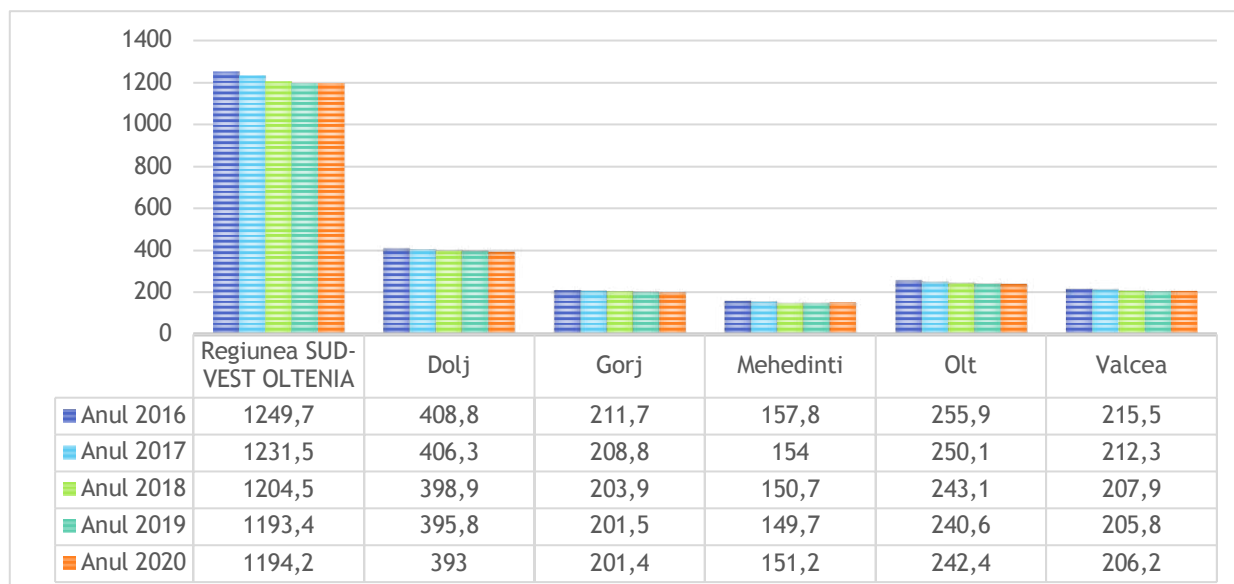
În ceea ce privește structura, resursa de muncă era formată din 52,76% bărbați (108,8 mii persoane) și 47,24% femei (97,4 mii persoane).

Figură 56 - Structura pe sexe a resursei umane



Raportându-ne la situația regională, se observă că județul Vâlcea se clasează pe penultimul loc în clasamentul județelor din Regiunea de Sud -Vest Oltenia care dețin cele mai multe resurse de muncă.

Figură 57 - Resursa de muncă și evoluția sa în Regiunea Sud-Vest Oltenia, mii persoane



Sursa: Institutul Național de Statistică

Populația activă civilă ce reprezintă oferta potențială de forță de muncă cuprinzând populația ocupată civilă și șomerii înregistrați, atingea în anul 2020 un quantum de 162,1 mii persoane, fiind în scădere cu 0,31% față de valoarea din 2016 - 162,6 mii persoane.

Tabel 34 - Populația activă civilă - mii persoane

Localizare	2016	2017	2018	2019	2020	% din total regiune
<b>Regiunea SV Oltenia</b>	<b>830,4</b>	<b>827,7</b>	<b>826,9</b>	<b>825,9</b>	<b>825,9</b>	<b>-0,54</b>
Dolj	265,1	265,8	266,1	266,2	267	0,72
Gorj	136	135,8	135,8	135,2	135,5	-0,37
Mehedinți	104,1	104,2	103,7	102	101	-2,98
Olt	162,6	161,8	161,8	161,2	160,3	-1,41
<b>Vâlcea</b>	<b>162,6</b>	<b>160,1</b>	<b>159,5</b>	<b>161,3</b>	<b>162,1</b>	<b>-0,31</b>

Sursa: Institutul Național de Statistică

În ceea ce privește populația ocupată efectiv, aceasta înregistra în 2020 o valoare de 156,3 mii persoane, în creștere cu 1,23% față de anul 2016 (154,4 mii persoane). Raportându-ne la nivel regional, județul Vâlcea deținea în anul 2020, 20,04% din populația ocupată la nivelul Regiunii Sud-Vest Oltenia, clasându-se pe locul 2 în cadrul județelor componente.

Tabel 35 Populația ocupată civilă - mii persoane

Localizare	2016	2017	2018	2019	2020	% din total regiune
<b>Regiunea SV Oltenia</b>	<b>761,3</b>	<b>767,3</b>	<b>778,3</b>	<b>782,9</b>	<b>780,1</b>	<b>2,47</b>
Dolj	239,2	242,5	246,4	248,3	248,1	3,72
Gorj	125,9	127,2	129,9	130,5	130,3	3,49
Mehedinți	94,1	94,4	95,7	95,1	94,5	0,43
Olt	147,7	149,8	151,7	152,3	150,9	2,17
<b>Vâlcea</b>	<b>154,4</b>	<b>153,4</b>	<b>154,6</b>	<b>156,7</b>	<b>156,3</b>	<b>1,23</b>

Sursa: Institutul Național de Statistică

Din punct de vedere al structurii pe sexe, 43,76% din totalul populației ocupată la nivelul județului Vâlcea era reprezentată de femei, restul de 56,24% fiind reprezentată de bărbați.

În ceea ce privește distribuția populației ocupate pe sectoare de activitate în anul 2020, ponderea ce mai mare se regăsește în sectorul *agriculturii, silviculturii și pescuitului* (39,1 mii persoane - 25,02%), *industrie* (36,81 mii persoane - 23,54%), *comerț cu ridicata și amănuntul* (24,7 mii persoane - 15,8%), *construcții* (14,1 mii persoane - 9,02%) și *transport și depozitare* (8,5 mii persoane - 5,44%).

Tabel 36 - Populația ocupată civilă pe activități ale economiei naționale, mii persoane

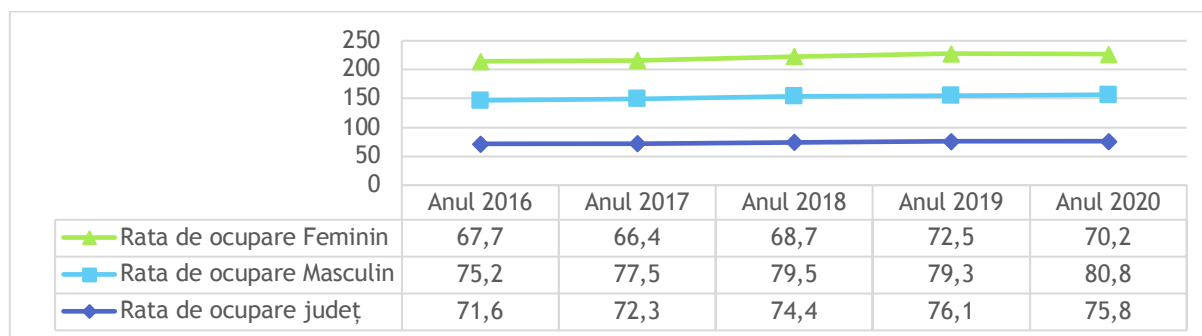
Domeniu de activitate	2018	% din total
<b>TOTAL</b>	<b>156,3</b>	
<b>Agricultură, silvicultură și pescuit</b>	<b>39,1</b>	<b>25,02</b>
<b>Industrie</b>	<b>36,8</b>	<b>23,54</b>
Industrie extractivă	1,4	
Industrie prelucrătoare	31,4	
Producția și furnizarea de energie electrică și termică, gaze, apă caldă și aer condiționat	1,6	
Distribuția apei, salubritate, gestionarea deșeurilor, activități de decontaminare	2,4	
<b>Construcții</b>	<b>14,1</b>	<b>9,02</b>
<b>Comerț cu ridicata și amănuntul</b>	<b>24,7</b>	<b>15,80</b>
<b>Transport și depozitare</b>	<b>8,5</b>	<b>5,44</b>
Hoteluri și restaurante	4,5	2,88
Informații și comunicații	1,4	0,90
Intermedieri financiare și asigurări	1,4	0,90
Tranzacții imobiliare	0,8	0,51
Activități profesionale, științifice și tehnice	1,9	1,22
Activități de servicii administrative și activități de servicii suport	2,8	1,79
Administrație publică și apărare; asigurări sociale din sistemul public	3,8	2,43
Învățământ	5,9	3,77
Sănătate și asistență socială	7,8	4,99
Activități de spectacole, culturale și recreative	0,7	0,45
Alte activități de servicii	2,1	1,34

Sursa: Institutul Național de Statistică



Per total, rata de ocupare a resurselor de muncă din județul Vâlcea era în anul 2020 de 75,8%, mai mare decât în anul 2016 cu 5,87 puncte procentuale.

Figură 58 - Evoluția ratei de ocupare a resurselor umane din județul Vâlcea, %



Sursa: Institutul Național de Statistică

Conform graficului, se poate observa că rata de ocupare a persoanelor de sex masculin este net superioară ratei de ocupare înregistrată în rândul persoanelor de sex feminin, acestea fiind la nivelul anul 2020, 80,8% masculin comparativ cu 70,2% feminin.

#### 6.1.5.2. Salariați

La sfârșitul anului 2020, efectivul salariaților din județul Vâlcea era de 82.383 persoane, cu 3,65% mai mare decât în anul 2016 (79.482 persoane).

Tabel 37 - Efectivul salariaților<sup>23</sup> la sfârșitul anului pe forme de proprietate, număr

Forme de proprietate	2016	2017	2018	2019	2020
<b>TOTAL</b>	<b>79.482</b>	<b>80.342</b>	<b>82.188</b>	<b>83.539</b>	<b>82.383</b>
Proprietate publică	23.030	22.051	22.508	22.366	22.385
Proprietate integral de stat	6.048	5.520	5.567	4.972	4.663
Proprietate mixtă	4.142	4.187	4.114	3.481	2.893
Proprietate majoritar de stat	1.020	1.468	1.495	1.452	1.381
Proprietate majoritar privată	3.122	2.719	2.619	2.029	1.512
Proprietate privată	47.812	48.275	49.642	52.258	51.306
Proprietate cooperatistă	286	748	378	546	528
Proprietate obștească	118	160	160	151	138
Proprietate integral străină	4.094	4.921	5.386	4.737	5.133
Proprietate publică de interes național și local	16.982	16.531	16.941	17.394	17.722

Sursa: Institutul Național de Statistică

<sup>23</sup> Efectivul salariaților la sfârșitul perioadei de referință reprezintă numărul de salariați (inclusiv lucrătorii sezonieri, managerul sau administratorul) angajați cu contract de muncă/raport de serviciu pe durată determinată sau nedeterminată, în program complet sau parțial (inclusiv cei cu contract de muncă/raport de serviciu suspendat), existenți în evidențele întreprinderii la sfârșitul anului.

Din totalul efectivului de salariați, cei mai mulți - 62,28% dintre salariați erau înregistrați în cadrul entităților proprietate privată și 27,17% în cadrul entităților proprietate publică.

În ceea ce privește, numărul mediu de salariați, în perioada 2016 -2020 a cunoscut o creștere de 4,02%, ajungând de la 74.004 persoane în 2016 la 76.978 persoane în 2020.

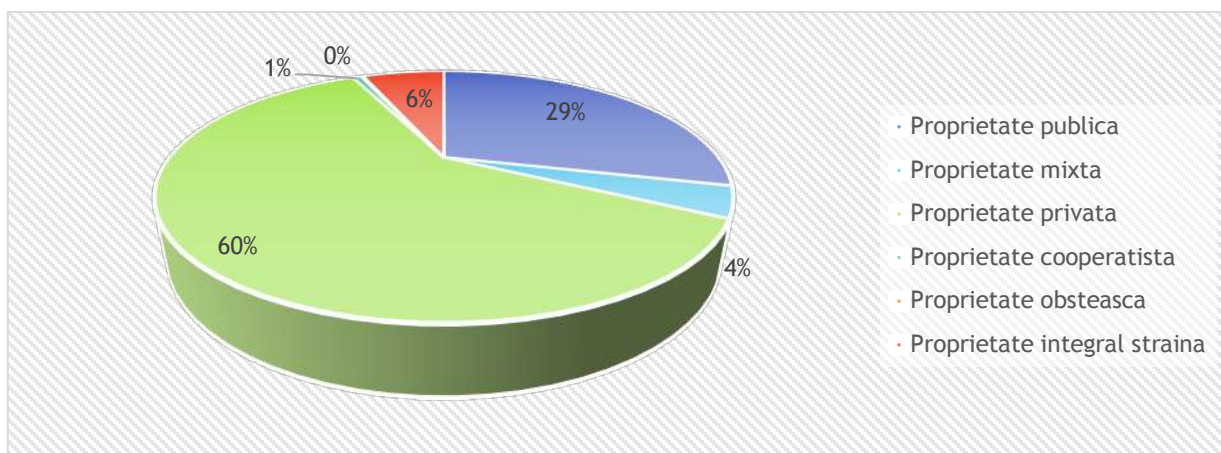
Tabel 38 - Numărul mediu al salariaților pe forme de proprietate, număr

Forme de proprietate	2016	2017	2018	2019	2020
<b>TOTAL</b>	<b>74.004</b>	<b>76.397</b>	<b>78.682</b>	<b>79.483</b>	<b>76.978</b>
Proprietate publică	23.284	22.226	22.306	22.254	22.127
Proprietate integral de stat	6.149	5.416	5.510	4.974	4.565
Proprietate mixtă	4.033	4.156	4.149	3.598	3.016
Proprietate majoritar de stat	981	1.482	1.486	1.461	1.384
Proprietate majoritar privată	3.052	2.674	2.663	2.137	1.632
Proprietate privată	42.783	44.687	46.527	48.638	46.443
Proprietate cooperatistă	261	667	345	405	499
Proprietate obștească	108	156	156	158	138
Proprietate integral străină	3.535	4.505	5.199	4.430	4.755
Proprietate publică de interes național și local	17.135	16.810	16.796	17.280	17.562

Sursa: Institutul Național de Statistică

Dintre salariații înregistrați în anul 2020, 60,33% lucrau în sectorul privat, 28,74% lucrau în sectorul public și 6,18% în firme proprietate integral străină.

Figură 59 - Salariați pe formă de proprietate (%)



Sursa: Institutul Național de Statistică

Referitor la domeniile în care lucrează cei mai mulți salariați înregistrați la nivelul județului, în 2020 topul 5 se prezenta astfel:

- Industrie - 28,27% (21.754 salariați);
- Comerț cu ridicata și amănuntul - 18,90% (14.547 salariați);
- Sănătate și asistență socială - 9,65% (7.426 salariați);
- Construcții - 8,50% (6.546 salariați);
- Învățământ - 7,40% (5.699 salariați).

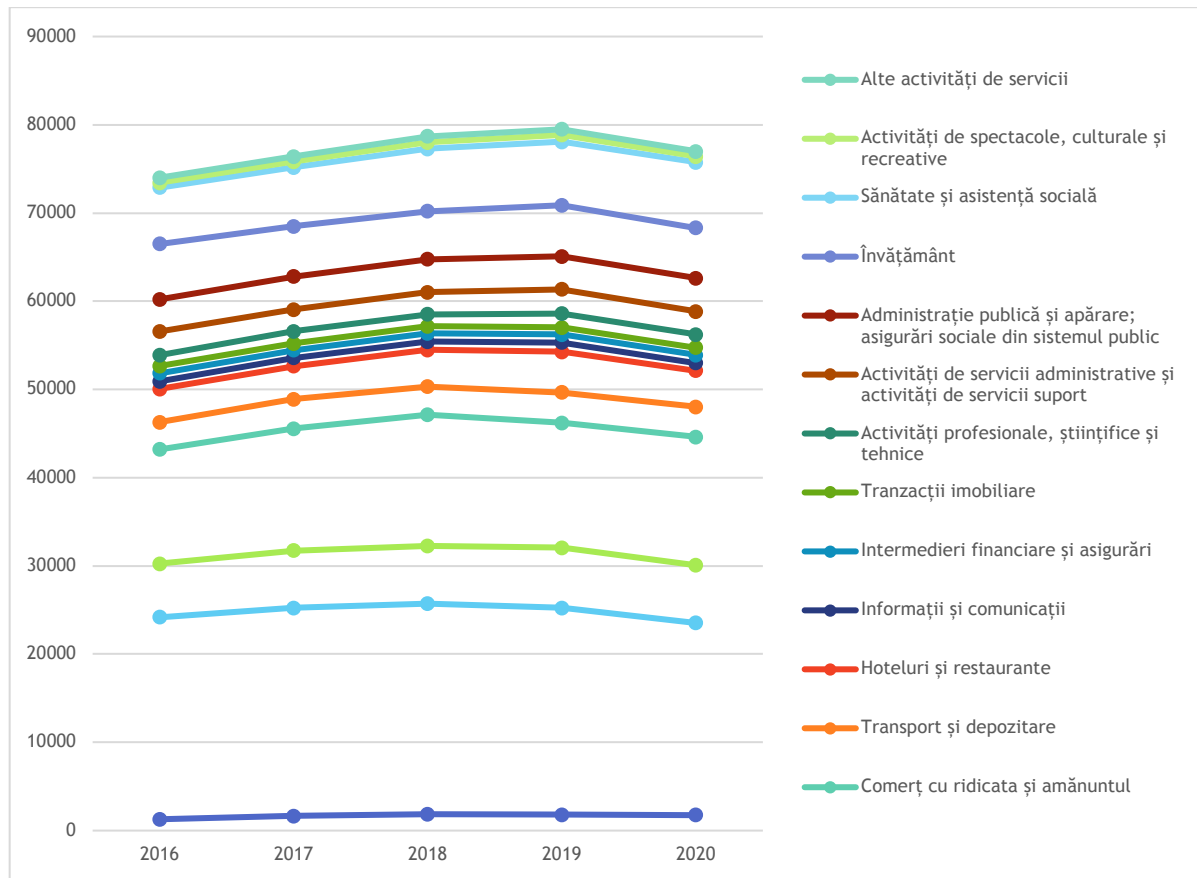
Tabel 39 - Numărul mediu de salariați pe activități ale economiei naționale, număr

Domeniu de activitate	2020
<b>TOTAL</b>	<b>76.978</b>
Agricultură, silvicultură și pescuit	1.768
Industrie	21.764
Industrie extractivă	1.399
Industrie prelucrătoare	17.043
Producția și furnizarea de energie electrică și termică, gaze, apă caldă și aer condiționat	1.567
Distribuția apei, salubritate, gestionarea deșeurilor, activități de decontaminare	1.755
Construcții	6.546
Comerț cu ridicata și amănuntul	14.547
Transport și depozitare	3.404
Hoteluri și restaurante	4.119
Informații și comunicații	860
Intermedieri financiare și asigurări	889
Tranzacții imobiliare	844
Activități profesionale, științifice și tehnice	1.499
Activități de servicii administrative și activități de servicii suport	2.596
Administrație publică și apărare; asigurări sociale din sistemul public	3.774
Învățământ	5.699
Sănătate și asistență socială	7.426
Activități de spectacole, culturale și recreative	673
Alte activități de servicii	570

Sursa: Institutul Național de Statistică

Referitor la evoluția numărului mediu de salariați pe activități ale economiei naționale, cele mai mari scăderi ale numărului de salariați s-au înregistrat în perioada 2016-2020 în domeniile *industrie extractivă* (-26,29%) și *producția și furnizarea de energie electrică și termică, gaze, apă caldă și aer condiționat* (-24,77%), iar cele mai mari creșteri s-au înregistrat în domeniile *agricultură, silvicultură și pescuit* (+37,69%) și *activități profesionale, științifice și tehnice* (+22,27%).

Figură 60 - Evoluția numărului mediu de salariați pe domenii de activitate



Sursa: Institutul Național de Statistică



### 6.1.5.3. Nivelul salariilor

În ceea ce privește câștigul salarial nominal mediu brut lunar, conform datelor analizate pentru perioada 2016-2020, se pot trage următoarele concluzii:

- câștigul salarial nominal mediu brut lunar a crescut în 2020 față de anul 2016 cu 90,97%, ajungând de la 2.214 lei la 4.228 lei;
- cele mai mari creșteri salariale în perioada 2016-2020 s-au înregistrat în următoarele sectoare: învățământ (+137,20%), construcții (+135,45%), sănătate și asistență socială (+123,94%), activități de spectacole, culturale și recreative (+118,49%), tranzacții imobiliare (+109,23%) și comerț cu ridicata și amănuntul (+106,75%).

Tabel 40 - Câștigul salarial nominal mediu brut lunar pe activități ale economiei naționale, lei

Domeniu de activitate	2016	2017	2018	2019	2020	%2020 față de 2016
<b>TOTAL</b>	<b>2214</b>	<b>2555</b>	<b>3478</b>	<b>3911</b>	<b>4228</b>	<b>90,97</b>
Agricultură, silvicultură și pescuit	2555	2691	3677	3869	4311	68,73
Industrie	2475	2700	3587	3765	4073	64,57
<i>Industrie extractivă</i>	3687	3880	4775	4965	5633	52,78
<i>Industrie prelucrătoare</i>	2182	2444	3292	3411	3630	66,36
<i>Producția și furnizarea de energie electrică și termică, gaze, apă caldă și aer condiționat</i>	3943	4072	5358	5937	7524	90,82
<i>Distribuția apei, salubritate, gestionarea deșeurilor, activități de decontaminare</i>	2270	2653	3580	4043	4041	78,02
Construcții	1591	1892	2551	3438	3746	135,45
Comerț cu ridicata și amănuntul	1674	2011	2668	3212	3461	106,75
Transport și depozitare	2054	2233	2930	3238	3400	65,53
Hoteluri și restaurante	1551	1833	2392	2924	2817	81,62
Informații și comunicații	2046	1925	2753	3373	3780	84,75
Intermedieri financiare și asigurări	3310	3581	4508	4689	4864	46,95
Tranzacții imobiliare	1641	1815	2225	2424	3445	109,93





Domeniu de activitate	2016	2017	2018	2019	2020	%2020 față de 2016
Activități profesionale, științifice și tehnice	3309	3291	4200	4484	4955	49,74
Activități de servicii administrative și activități de servicii suport	1687	2015	2707	2961	3348	98,46
Administrație publică și apărare; asigurări sociale din sistemul public	3764	4474	6312	6948	7402	96,65
Învățământ	2188	2763	4161	4687	5190	137,20
Sănătate și asistență socială	2561	3271	4870	5471	5735	123,94
Activități de spectacole, culturale și recreative	1990	2495	3384	4044	4348	118,49
Alte activități de servicii	1272	1551	2047	2305	2617	105,74

Sursa: Institutul Național de Statistică

Referitor la câștigul salarial nominal mediu net lunar, în perioada 2016-2020, trendul este tot unul pozitiv, evidențiindu-se următoarele:

- câștigul salarial nominal mediu net lunar a crescut în 2020 față de anul 2016 cu 62,77%, ajungând de la 1.601 lei la 2.606 lei;
- cele mai mari creșteri salariale în perioada 2016-2020 s-au înregistrat în următoarele sectoare: construcții (+140,14%), învățământ (+97,81%), sănătate și asistență socială (+86,78%), activități de spectacole, culturale și recreative (+79,34%), tranzacții imobiliare (+72,74%) și comerț cu ridicata și amănuntul (+71,49%).

Tabel 41 - Câștigul salarial nominal mediu net lunar pe activități ale economiei naționale, lei

Domeniu de activitate	2016	2017	2018	2019	2020	%2020 față de 2016
<b>TOTAL</b>	<b>1601</b>	<b>1854</b>	<b>2104</b>	<b>2414</b>	<b>2606</b>	<b>62,77</b>
Agricultură, silvicultură și pescuit	1840	1935	2224	2345	2575	39,95
Industrie	1784	1954	2162	2309	2489	39,52
<i>Industrie extractivă</i>	2616	2754	2874	3039	3402	30,05
<i>Industrie prelucrătoare</i>	1584	1775	1985	2097	2239	41,35





Domeniu de activitate	2016	2017	2018	2019	2020	%2020 față de 2016
<i>Producția și furnizarea de energie electrică și termică, gaze, apă caldă și aer condiționat</i>	2790	2945	3193	3634	4450	59,50
<i>Distribuția apei, salubritate, gestionarea deșeurilor, activități de decontaminare</i>	1636	1916	2184	2448	2442	49,27
<b>Construcții</b>	1166	1381	1551	2578	2800	140,14
<b>Comerț cu ridicata și amănuntul</b>	1224	1470	1639	1960	2099	71,49
<b>Transport și depozitare</b>	1490	1623	1780	1981	2074	39,19
<b>Hoteluri și restaurante</b>	1130	1347	1469	1815	1714	51,68
<b>Informații și comunicații</b>	1524	1404	1666	2058	2301	50,98
<b>Intermedieri financiare și asigurări</b>	2389	2591	2738	2850	2962	23,98
<b>Tranzacții imobiliare</b>	1196	1317	1383	1475	2066	72,74
<b>Activități profesionale, științifice și tehnice</b>	2367	2386	2534	2829	3160	33,50
<b>Activități de servicii administrative și activități de servicii suport</b>	1237	1469	1658	1816	2032	64,27
<b>Administrație publică și apărare; asigurări sociale din sistemul public</b>	2699	3187	3807	4138	4410	63,39
<b>Învățământ</b>	1549	1975	2449	2747	3064	97,81
<b>Sănătate și asistență socială</b>	1861	2418	2945	3262	3476	86,78
<b>Activități de spectacole, culturale și recreative</b>	1447	1805	2032	2441	2595	79,34
<b>Alte activități de servicii</b>	941	1132	1255	1398	1585	68,44

Sursa: Institutul Național de Statistică

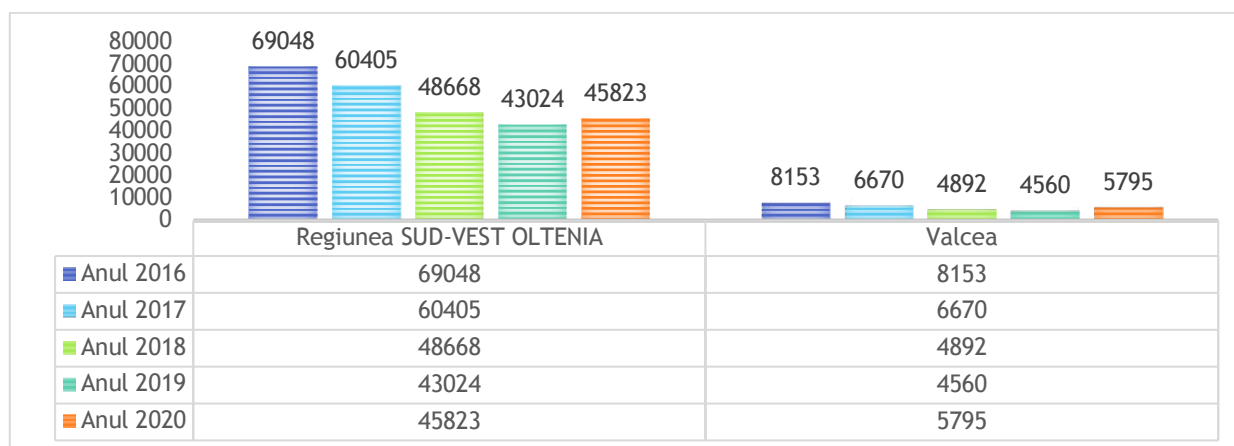
Se observă că în majoritatea domeniilor, evoluția este una de creștere, per fiecare domeniu câștigul salarial mediu net crescând cu peste 30%.



#### 6.1.5.4. Șomaj

Conform datelor furnizate de Institutul Național de Statistică se observă o scădere semnificativă a numărului de șomeri înregistrați, atât la nivel regional, cât și la nivel județean. Astfel, în perioada 2016-2020, numărul șomerilor înregistrați a scăzut cu 33,64% la nivel regional și 28,92% la nivelul județului Vâlcea, județul ajungând de la 8.153 șomeri înregistrați la 5.795 șomeri. Cu toate acestea, conform evoluției, se observă că în județul Vâlcea numărul șomerilor înregistrați a crescut în 2020 față de 2019 cu 27,92%, creștere ce ar putea avea la bază afectarea sectoarelor economice ce pandemia de COVID 19.

Figură 61 - Evoluția numărului de șomeri înregistrați în perioada 2016-2020, număr

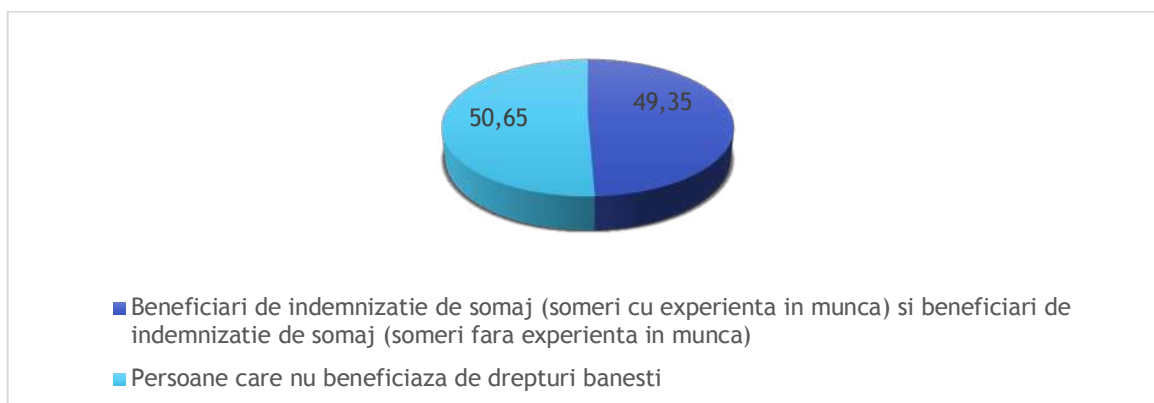


Sursa: Institutul Național de Statistică

În ceea ce privește distribuția pe sexe a șomerilor înregistrați la nivelul județului Vâlcea, 50,97% aceștia sunt bărbați, iar 49,03% femei.

Din totalul șomerilor înregistrați în Vâlcea în anul 2020, doar 49,35% sunt beneficiari de indemnizație de șomaj, în timp ce 50,65% sunt persoane care nu beneficiază de drepturi bănești.

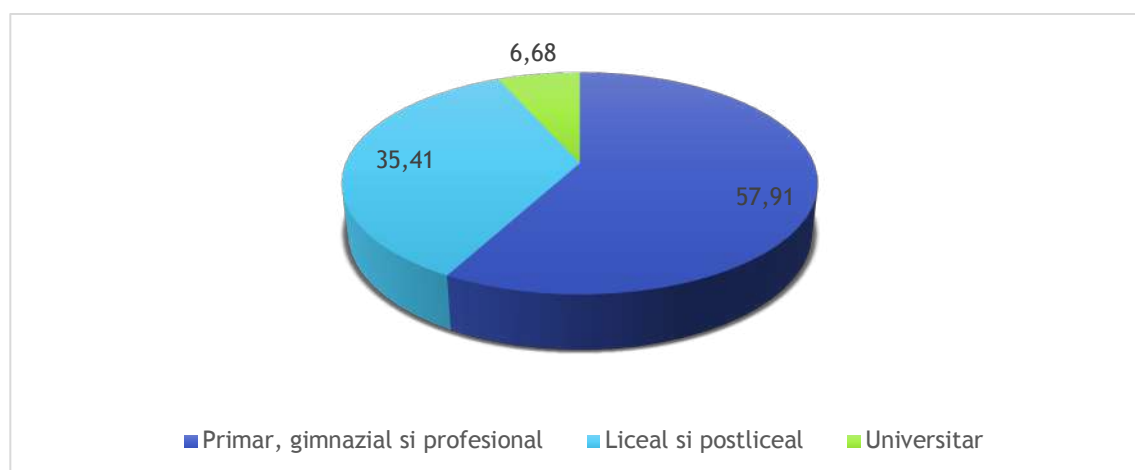
Figură 62 - Șomeri înregistrați ce beneficiază de indemnizație (%)





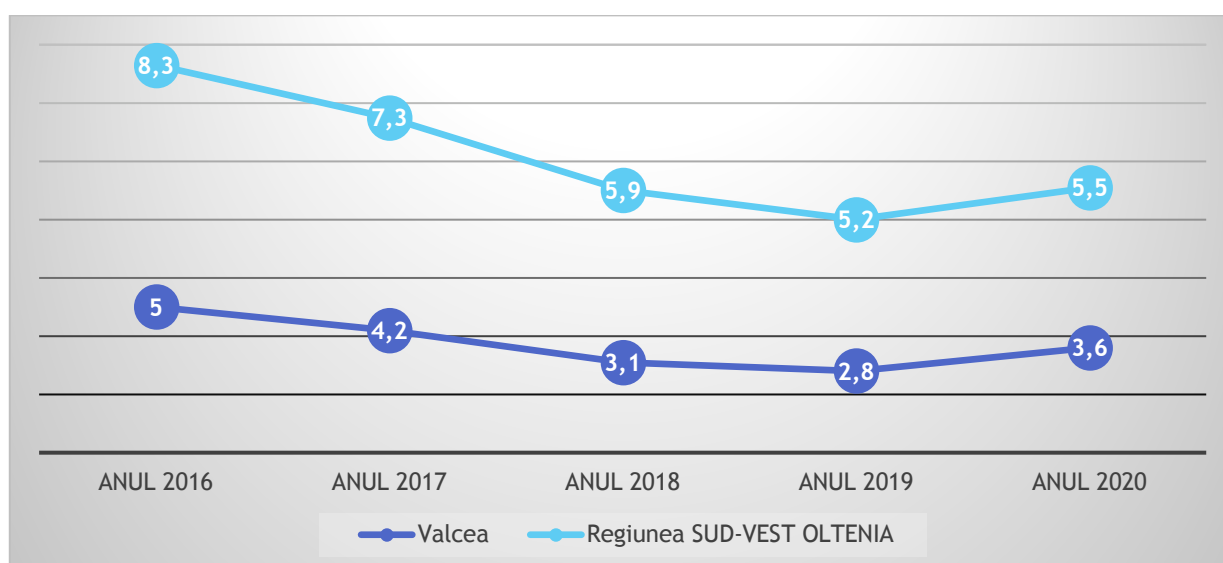
După nivelul de pregătire, în 2020, cel mai mare număr de șomeri s-a înregistrat în cazul absolvenților ciclului primar, gimnazial și profesional - 57,91% (3.356 persoane), urmați de absolvenții ciclului liceal și postliceal - 35,41% (2.052 persoane) și absolvenților cu studii superioare - 6,68% (387 persoane).

Figură 63 - Șomeri înregistrați pe categorii de studii (%)



În ceea ce privește rata șomajului, se observă o tendință de scădere susținută atât la nivelul Regiunii Sud-Vest Oltenia, cât și la nivelul județului Vâlcea în perioada 2016 - 2019, urmată de o tendință de creștere în perioada 2019-2020, dar care s-a menținut totuși sub valoarea din 2016. Astfel, în județul Vâlcea rata șomajului a fost de 3,6% în 2020, cu 28% mai mică decât în anul 2016 când avea valoarea de 5%.

Figură 64 - Evoluția ratei șomajului (%)



Sursa: Institutul Național de Statistică

## 6.2. Infrastructura

### 6.2.1. Infrastructura de transport

Transportul, alături de telecomunicații, reprezintă două dintre cele mai importante condiții ale dezvoltării economice. De asemenea, între infrastructura de transport a unei regiuni și dezvoltarea sa economică există o relație bidirecțională.

Transportul este un factor economic important în Uniunea Europeană. Oferind locuri de muncă pentru 5 % din populație și contribuind cu 7 % la PIB, aceasta aduce o contribuție majoră la buna funcționare a economiei europene. Un sistem de transport eficient și durabil poate produce avantaje tangibile pentru Europa în competiția globală.<sup>24</sup>

Potențialul de dezvoltare al unei regiuni, județ sau localitate, este cu atât mai mare cu cât acea regiune, județ sau localitate dispune de o infrastructură de transport mai dezvoltată. Fără îndoială, infrastructura de transport se numără printre factorii cei mai importanți ai competitivității economice naționale, regionale sau locale, alături de regimul fiscal, de infrastructură tehnologică și de cercetare sau de nivelul de pregătire al forței de muncă. Reciproca relației este de asemenea valabilă. Creșterea economică determină o creștere a nevoilor de transport, chiar mai accentuată, creând o presiune suplimentară asupra infrastructurii existente. Lipsa unei infrastructuri de transport adecvate poate sufoca dezvoltarea, iar economia regională stagnează sau chiar înregistrează un regres. În plus, lipsa unei infrastructuri de transport eficientă și intermodală stopează dezvoltarea locală și îngreunează traficul sau tranzitul acelei localități/județ.

De asemenea, dimensionarea greșită a infrastructurii poate avea consecințe nefaste asupra altor sectoare de activitate, ca de exemplu sectorul situațiilor de urgență (urgențe medicale, pompieri, poliție) sau sectorul construcțiilor. Pe de altă parte, construirea și întreținerea infrastructurii de transport sunt activități cu un puternic efect multiplicator, ce creează numeroase locuri de muncă și impulsionează dezvoltarea economică pe orizontală. Sectorul construcțiilor, industria materialelor de construcții, industria metalurgică, industria mașinilor și utilajelor de construcții și serviciile de proiectare sunt domeniile economice care au cel mai mult de câștigat în urma investițiilor în infrastructură.

Deși mobilitatea urbană are și va avea o importanță deosebită, doar o parte dintre municipiile (Rm. Vâlcea) și orașele (Brezoi, Călimănești) și-au realizat Planuri de Mobilitate Urbană, în cadrul cărora sunt prezentate perspectivele din domeniul transporturilor, nevoi actuale și de viitor ale populației.

În ultimii ani, infrastructura de transport de la nivelul județului Vâlcea a cunoscut o evoluție pozitivă, fiind finalizate sau în curs de implementare numeroase proiecte pentru dezvoltarea rurală și urbană ce vizează modernizarea de căi rutiere.

<sup>24</sup> <https://www.bmvi.de/SharedDocs/EN/Dossier/european-transport-policy/european-transport-policy.html>

De asemenea, în ultimul timp se discută de construirea unui nou sector al autostrăzii Sibiu-Pitești spre Râmnicu Vâlcea. Lotul 6 ar fi o ramură separată care ar pleca din Râmnicu Vâlcea astfel încât să conecteze orașul la autostrada Pitești - Sibiu prin Tigveni, aflat la 10 km de Curtea de Argeș. Această extindere ar constitui un element vital pentru dezvoltarea zonei.

De menționat cu privire la dezvoltarea infrastructurii de transport este și faptul că Regiunea SV Oltenia este traversată de 3 Axe prioritare ale rețelei europene de transport (TEN-T), respectiv:

- Axa prioritară 7 (rutieră) - fostul coridor Pan-european IV
- Axa prioritară 18 (fluviul Dunărea) - fostul Coridor Pan-european VII
- Axa prioritară 22 (feroviară).

#### 6.2.1.1. Infrastructura de transport rutier

Conform Institutului Național de Statistică, lungimea rețelei de drumuri publice de la nivelul județului Vâlcea în 2020 însuma 2.321 km, cu 0,17% mai puțin decât în anul 2016. Din totalul de 2.321 km, 928 km reprezintă drumuri modernizate, 907 km sunt drumuri cu îmbrăcămînți ușoare rutiere, 420 km drumuri pietruite și 66 km drumuri de pământ.

Tabel 42 - Lungimea drumurilor publice județul Vâlcea, km

Categorii drumuri publice - tipuri de acoperământ	2016	2017	2018	2019	2020	%2020 față de 2016
<b>TOTAL</b>	<b>2325</b>	<b>2325</b>	<b>2321</b>	<b>2321</b>	<b>2321</b>	<b>-0,17</b>
Modernizate	832	876	876	928	928	+11,54
Cu îmbrăcămînți ușoare rutiere	800	806	835	905	907	+13,38
Pietruite	486	466	470	407	420	- 13,58
De pământ	207	177	140	81	66	-68,12

Sursa: Institutul Național de Statistică

După cum se poate evolua, un aspect pozitiv este reprezentat de faptul că numărul de km de drumurile pietruite și de pământ a scăzut, în timp ce km de drumuri rutiere modernizate au crescut, fiind vizibil astfel efectul proiectelor de modernizare a infrastructurii rutiere desfășurate la nivel județean și local.

După clasificarea drumurilor publice, pe teritoriul județul Vâlcea erau la nivelul anului 2020, 529 km drumuri naționale reprezentând 22,79% din total și 1.792 km de drumuri județene și comunale reprezentând 77,21% din total drumuri.

În ceea ce privește gradul de modernizare al acestor categorii de drumuri, se observă faptul că 95,27% din lungimea drumurilor naționale este modernizată și 74,27% din lungimea drumurilor județene și comunale sunt modernizate.

Figură 65 - Harta județului Vâlcea - drumuri



Județul Vâlcea este tranzitat de DN7 (E81) Arad - Sibiu - Râmnicu Vâlcea - Pitești - București; DN7A Petroșani - Pasul Groapa Seacă 1575m - Obârșia Lotrului - Brezoi (DN7); DN67c Novaci (GJ) - pasul Urdele 2228 m - Obârșia Lotrului (VL) - pasul Tărtăraș 1670 m - Oașa (AB) - Sebeș (AB); DN 67 Râmnicu Vâlcea - Târgu Jiu; DN 67B Târgu Jiu - Drăgășani - Pitești; DN 73c Râmnicu Vâlcea - Vâlcea - Curtea de Argeș și DN65c Șirineasa (Râmnicu Vâlcea) - Craiova.

În perioadele de programare 2007-2013 și 2014-2020, județul Vâlcea prin Consiliul Județean Vâlcea a realizat mai multe proiecte ce au vizat infrastructura de transport, acestea fiind la momentul actual în diverse faze de implementare, printre cele mai importante fiind:



Tabel 43 - Proiecte de infrastructură finalizate sau în implementare la nivelul județului Vâlcea

Nr. Crt.	Denumire proiect	Data semnare contract	Durata de implementare	Stadiu implementare	Valoare totală proiect (lei - inclusiv TVA)
<b>Programul Operațional Regional 2014-2020</b>					
1.	Modernizare DJ 678 A, DN 64 (Tătărani) - Bratia Vale - Cocoru - Dealu Mare - Predești- Corbii din Vale - Popesti Ginerica - Limita Județ Argeș	19.12.2017	86 luni	În implementare	82.832.635,57
2.	Modernizare DJ 678, Limita Județ Olt - Drăgoești - Casa Veche - Drăgioiu - Galicea Bratia - Cremenari - Bercioiu - Ruda - Bârsești - Barza - Budești (DN7), județul Vâlcea	19.12.2017	75 luni	În implementare	151.954.848,76
3.	Modernizare DJ 703G, Jiblea - Sălătrucel - Berislăvești - Robaia - Limita Județ Argeș	19.12.2017	63 luni	În implementare	84.120.609,31
<b>Programul Operațional Regional 2007-2013</b>					
4.	Reabilitare și modernizare DJ 677 Mădulari - Șușani - Limita județului Olt, km 0+000 - 23+850, Județul Vâlcea	12.12.2013	24 luni	Finalizat	58.913.875,84
5.	Reabilitarea și modernizarea DJ 665 - limita județului Gorj - Marița - Izvorul Rece - Vaideeni - Horezu, km 53+650 - 69+169, jud. Vâlcea	25.05.2013	35 luni	Finalizat	53.406.609,62
6.	Reabilitare și modernizare DJ 648 Ionești - Olanu - Limita Județului Olt, km 0+000 - km 8+900 și construire două poduri din beton armat, județul Vâlcea	28.04.2011	62 luni	Finalizat	18.526.563,71
7.	Modernizare DJ 651 B Bălcești - Gorunești - limita județ Olt km 0+000 - 12+500 m	20.12.2008	30 luni	Finalizat	19.007.723,97

Sursa: Consiliul Județean Vâlcea (pagina web)



În ceea ce privește, infrastructura orășenească, lungimea străzilor orășenești era în 2020 de 728 km la nivelul județului Vâlcea, dintre care 506 km modernizați, reprezentând 69,51% din total.

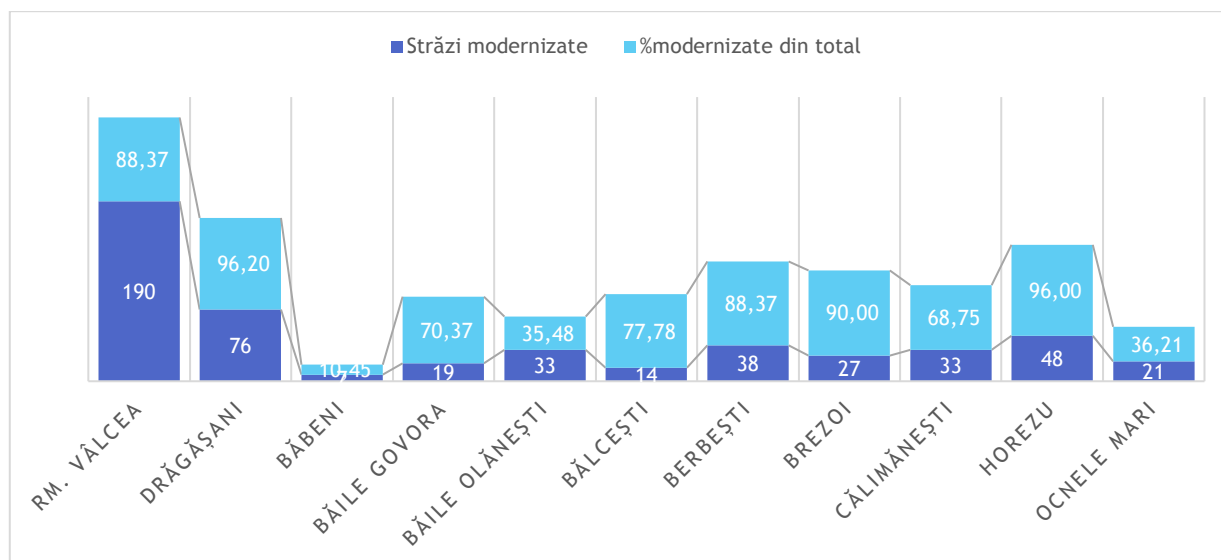
Tabel 44 - Lungimea străzilor orășenești, inclusiv modernizate din județul Vâlcea

Lungime străzi orășenești	2016	2017	2018	2019	2020	%modernizate din total
<b>TOTAL</b>	<b>731</b>	<b>719</b>	<b>725</b>	<b>728</b>	<b>728</b>	
TOTAL modernizate	505	508	532	540	506	69,51
Mun. Rm. Vâlcea, din care:	215	215	215	215	215	
modernizate:	168	174	185	187	190	88,37
Mun. Drăgășani, din care:	76	76	76	79	79	
modernizate:	72	72	73	76	76	96,20
Oraș Băbeni, din care:	61	61	67	67	67	
modernizate:	38	38	46	46	7	10,45
Oraș Băile Govora, din care:	27	27	27	27	27	
modernizate:	15	15	19	19	19	70,37
Oraș Băile Olănești, din care:	93	93	93	93	93	
modernizate:	30	33	33	33	33	35,48
Oraș Bălcești, din care:	30	18	18	18	18	
modernizate:	25	14	14	14	14	77,78
Oraș Berbești, din care:	43	43	43	43	43	
modernizate:	35	35	35	38	38	88,37
Oraș Brezoi, din care:	30	30	30	30	30	
modernizate:	25	27	27	27	27	90,00
Oraș Călimănești, din care:	48	48	48	48	48	
modernizate:	33	33	33	33	33	68,75
Oraș Horezu, din care:	50	50	50	50	50	
modernizate:	45	48	48	48	48	96,00
Oraș Ocnele Mari, din care:	58	58	58	58	58	
modernizate:	19	19	19	29	21	36,21

Sursa: Institutul Național de Statistică

După cum se poate observa, în cele mai multe dintre municipiile și orașele județului Vâlcea străzile orășenești sunt în mare parte modernizate, în procentaje peste media județeană. Cea mai mare pondere a străzilor modernizate este întâlnită în municipiul Drăgășani (96,20%) și orașul Horezu (96%), pe când cele mai mici ponderi ale străzilor modernizate sunt orașul Băbeni (10,45%) și orașul Băile Olănești (35,48%) și Ocnele Mari (36,21%). Având în vedere potențialul turistic din aceste zone, se recomandă atragerea de investiții în infrastructura de drumuri și în aceste zone.

Figură 66 - Străzi orașenești modernizate, km și %



Sursa: Institutul Național de Statistică

## Transport rutier

În ceea ce privește vehiculele rutiere înmatriculate în circulație, se observă o creștere accelerată a numărului acestora, în 2020 fiind 156.786 vehicule înmatriculate, cu 32,27% mai multe decât în anul 2016. Din totalul vehiculelor rutiere, ponderea cea mai mare este deținută de autoturisme - 76,72%, autovehicule pentru transportul mărfurilor - 12,24% și remorci și semiremorci - 7,03%.

Tabel 45 - Vehicule rutiere înmatriculate în circulație la sfârșitul anului - județul Vâlcea, număr

Categorie de vehicule rutiere	2016	2017	2018	2019	2020	% din total
<b>TOTAL</b>	<b>118.536</b>	<b>129.492</b>	<b>139.075</b>	<b>147.932</b>	<b>156.786</b>	<b>32,27</b>
Autobuze și microbuze	928	946	995	1013	981	0,63
Autoturisme	89185	98591	106397	113584	120284	76,72
Mopede și motociclete	1700	1788	1943	2144	2476	1,58
<i>Motociclete</i>	1510	1599	1758	1962	2294	-
Autovehicule pentru transportul mărfurilor	15667	16598	17479	18229	19195	12,24
<i>Autocamioane</i>	14096	14869	15598	16192	17003	-
<i>Autotractoare</i>	1571	1729	1881	2037	2192	-
Vehicule rutiere pentru scopuri speciale	824	892	955	1044	1114	0,71
Tractoare	1995	1932	1853	1777	1718	1,10
Remorci și semiremorci	8237	8745	9453	10141	11018	7,03

Sursa: Institutul Național de Statistică

Referitor la numărul de înmatriculări noi de autovehicule pentru transportul pasagerilor se observă de asemenea un trend crescător, numărul acestora crescând cu 39,03% în 2020 față de 2016, ajungând de la 6.700 la 9.315. Din numărul total de noi înmatriculări, 86,89% sunt reprezentate de vehiculele importate de ocazie, iar 13,11% de vehiculele noi.

Tabel 46 - Înmatriculări noi de vehicule rutiere pentru transportul pasagerilor, număr

Categorie de vehicule rutiere	Categorii	2016	2017	2018	2019	2020
Vehicule noi	Motoare și motociclete	29	22	31	47	106
	Autoturisme	592	770	1203	1484	1114
	Autocare, autobuze și microbuze	8	22	3	8	1
Vehicule importate de ocazie	Motoare și motociclete	79	78	118	162	187
	Autoturisme	5948	10964	9580	8592	7889
	Autocare, autobuze și microbuze	44	28	40	30	18
<b>TOTAL</b>		<b>6700</b>	<b>11884</b>	<b>10975</b>	<b>10323</b>	<b>9315</b>

Sursa: Institutul Național de Statistică

La sfârșitul anului 2020 se observă o creștere semnificativă și la nivelul înmatriculărilor noi de vehicule rutiere pentru transportul de mărfuri, numărul acestora fiind cu 25,83% mai mare decât în 2016.

Tabel 47 - Înmatriculări noi de vehicule rutiere pentru transportul mărfurilor, număr

Categorie de vehicule rutiere	Categorii	2016	2017	2018	2019	2020
Vehicule noi	Autocamioane	86	107	112	117	69
	Autotractoare și autoremorchere	39	50	42	30	45
	Remorci și semirecomorci	194	216	348	305	342
Vehicule importate de ocazie	Autocamioane	867	1051	1002	940	974
	Autotractoare și autoremorchere	109	118	130	104	130
	Remorci și semirecomorci	331	331	390	416	486
<b>TOTAL</b>		<b>1626</b>	<b>1873</b>	<b>2024</b>	<b>1912</b>	<b>2046</b>

Sursa: Institutul Național de Statistică

Din totalul de noi înmatriculări pentru vehicule de transport marfă, 77,71% au fost pentru vehicule importate de ocazie, iar 22,29% pentru vehicule noi.

În ceea ce privește accidentele de circulație rutieră, județul Vâlcea a înregistrat în 2020, 492 accidente, cu 13,07% mai puține decât în anul 2016. De asemenea, ocupă locul 2 în Regiunea Sud-Vest Oltenia din punct de vedere al accidentelor rutiere, ceea ce denotă necesitatea dezvoltării măsurilor de creștere a siguranței rutiere. La nivelul județului Vâlcea s-au petrecut în 2020 doar 20,24% din totalul accidentelor din Regiunea Sud-Vest Oltenia.



Tabel 48 - Accidente de circulație rutieră cauzatoare de vătămări corporale, număr

Localizare	2016	2017	2018	2019	2020	% din total regional
<b>Regiunea Sud-Vest Oltenia</b>	2899	3098	3055	3211	2431	
Dolj	852	944	901	912	714	29,37
Gorj	417	417	389	457	360	14,81
Mehedinți	487	494	524	518	390	16,04
Olt	577	571	594	658	475	19,54
<b>Vâlcea</b>	<b>566</b>	<b>672</b>	<b>647</b>	<b>666</b>	<b>492</b>	<b>20,24</b>

Sursa: Institutul Național de Statistică

### 6.2.1.2. Infrastructura de transport feroviar

Conform Institutului Național de Statistică, lungimea căilor ferate de la nivelul județului Vâlcea este de 163 km, fiind în integralitatea lor linii normale. Dintre acestea 84,05% sunt linii normale cu o cale și 15,95% sunt linii normale cu 2 căi.

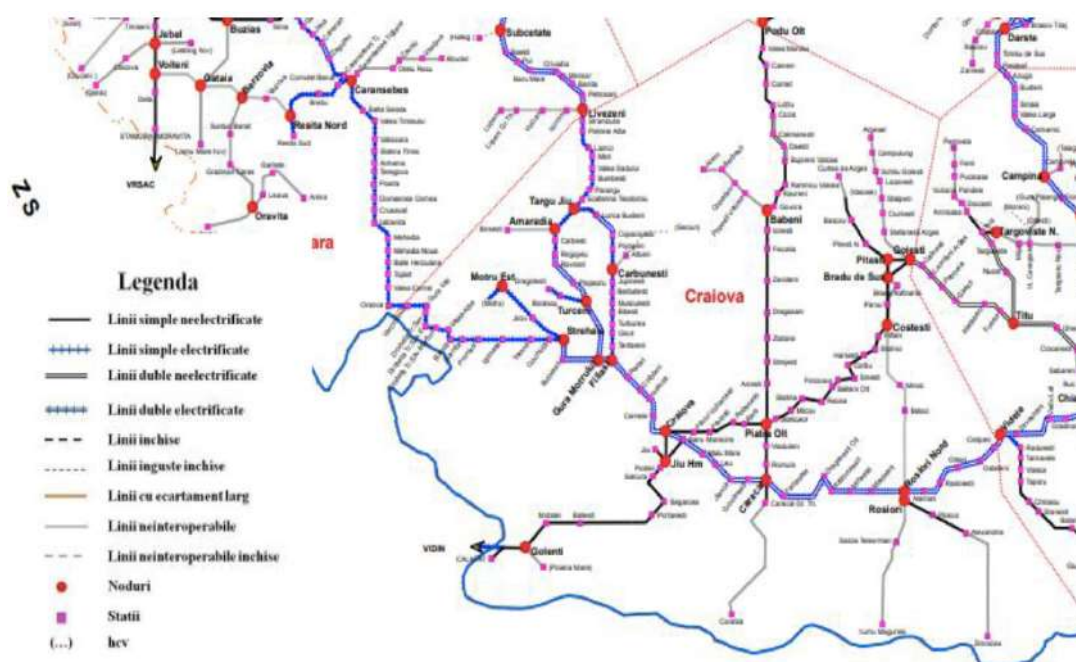
Tabel 49 - Lungimea căilor ferate în exploatare, județul Vâlcea, km

Categoria de linii de cale ferată	2016	2017	2018	2019	2020	% din total linii ferate
<b>Total</b>	163	163	163	163	163	
<b>Linii normale</b>	163	163	163	163	163	
Linii normale cu o cale	137	137	137	137	137	84,05
Linii normale cu 2 căi	26	26	26	26	26	15,95

Sursa: Institutul Național de Statistică

În județul Vâlcea nu există linii de cale ferată electrificată. În județul Vâlcea, rețeaua de cale ferată face legătura între regiunea de dezvoltare București-Ilfov (București) și regiunea de dezvoltare Centru (Sibiu) pe ruta București - Piatra Olt - Râmnicu Vâlcea - Sibiu, și între regiunea Sud-Vest Oltenia (Craiova) și regiunea Centru (Sibiu) pe ruta Craiova - Piatra Olt - Râmnicu Vâlcea - Sibiu. În interiorul județului, face legătura între Băbeni - Alunu.

Figură 67 - Regiunea SV Oltenia - rețeaua de cale ferată



Sursa: PDR 2021-2027 Regiunea Sud-Vest Oltenia

În ceea ce privește siguranța circulației feroviare, în județul Vâlcea majoritatea stațiilor sunt dotate cu stații de centralizare (CEM) - „centralizarea electromecanică”, respectiv: Zlătărei, Drăgășani, Zavideni, Fișcălia, Ionești, Râureni, Rm. Vâlcea, Popești Vâlcea, Copăceni, Berbești, Alunu, Lotru, Cornet, Căineni și Valea Mărului.

Dificultățile în materie de transport feroviar vin din starea foarte proastă a infrastructurii, degradată constant sau foarte învechită în raport cu noile standarde, în unele cazuri inexistentă chiar. Situația infrastructurii este considerată principala problemă care provoacă disfuncționalități ale sistemului de transport.

Rețeaua feroviară din România este structurată în infrastructură interoperabilă și neinteroperabilă. Infrastructura feroviară interoperabilă este cea care se poate conecta la infrastructura feroviară transeuropeană, fiind administrată în concordanță cu prevederile privind accesul liber al operatorilor feroviari și dezvoltată în conformitate cu normele tehnice de interoperabilitate adoptate pe plan European. Infrastructura feroviară neinteroperabilă este cea aferentă traficului local, conectată sau nu la infrastructura feroviară interoperabilă, administrată și dezvoltată pe baza unor reglementări specifice interne.

În județul Vâlcea, linii neinteroperabile sunt: Băbeni - Popești Vâlcea - Copăceni - Berbești - Alunu - simplă neelectrificată.

## 6.2.2. Infrastructura de utilități

Utilitățile publice de interes local au o importanță socială și economică, fiind absolut necesare pentru dezvoltarea durabilă a localităților, îmbunătățirea condițiilor de viață și creșterea gradului de atractivitate pentru investitori. La nivel european și național, principalele obiective de dezvoltare a infrastructurii de utilități publice sunt: spațiile verzi, alimentarea cu apă, canalizarea, alimentarea cu energie termică, alimentarea cu gaze naturale și alimentarea cu energie electrică.

### 6.2.2.1. Alimentarea cu apă

Serviciul de alimentare cu apă și canalizare este reglementat de Legea nr. 241 / 2006.<sup>25</sup> În prezent, la nivelul județului Vâlcea, serviciile de alimentare cu apă și canalizare sunt asigurate de Operatorul Unic Regional **APAVIL SA**. Sistemul de alimentare cu apă și canalizare operat de APAVIL SA include infrastructura principală de alimentare cu apă din județul Vâlcea care este formată din sistemul regional de alimentare cu apă, care începe cu stația de tratare a apei de la Valea lui Stan, unde se tratează apa brută provenită de la acumularea de suprafață lac Brădișor și se continuă cu magistrala principală de transport care deservește actualmente 1/3 din localitățile situate în aria de operare licențiată a APAVIL SA, inclusiv municipiul de reședință de județ Râmnicu Vâlcea.

Aria de operare a APAVIL SA cuprinde următoarele unități administrativ-teritoriale, pe tipuri de categorii de servicii :

- **Serviciul public de alimentare cu apă și de canalizare (27 UAT):** municipiile Rm. Vâlcea și Drăgășani, orașele Băile Olănești, Băbeni, Bălcești, Brezoi, Călimănești, Băile Govora, Horezu, Ocnele Mari și comunele Berislăvești, Budești Bunesti, Cernișoara, Dăești, Drăgoești, Lăcusteni, Nicolae Bălcescu, Păușești Măglași, Pietrari, Prundeni, Sălătrucel, Șirineasa, Ștefănești, Tomșani, Vaideeni, Vlădești și Voineasa.
- **Serviciul public de alimentare cu apă (8 UAT):** comunele Bujoreni, Frânțești (Moșteni), Galicea, Măldărăști, Mihăești, Muereasca, Păușești Otasau, Perișani.

Conform *Planului de Administrare 2018 -2022* publicat de APAVIL SA, Municipiul Râmnicu Vâlcea este situat la confluența râului Olt cu pârâul Olănești, la poalele dealurilor Capela, Petrișor și Cetățuia. În afara de apa potabilă produsă la Stația de Tratare de la Valea lui Stan (extrasă din sursa de suprafață Brădișor), municipiul Râmnicu Vâlcea beneficiază și de alte surse de apă aflate în gestionarea operatorului regional APAVIL SA.

<sup>25</sup> Art. 2, alin 1: „Serviciul public de alimentare cu apă și de canalizare al localităților, denumit în continuare serviciul de alimentare cu apă și de canalizare, se află sub conducerea, coordonarea și responsabilitatea autorității administrației publice locale, care are drept scop asigurarea alimentării cu apă, canalizarea și epurarea apelor uzate pentru toți utilizatorii de pe teritoriul localităților.

Principalele surse de apă aflate în exploatarea APAVIL SA sunt:

- **Sursa Vlădești** - asigură alimentarea comuna Vlădești - este o captare subterană situată pe partea stângă a pârâului Olănești și este constituită din două drenuri și șase puțuri forate, toate funcționând în regim de alimentare indusă din albia majoră. Pentru tratarea apei provenită din sursa subterană Vlădeni este prevăzută o instalație de dezinfecție cu clor, amplasată direct la sursa de apă, rețeaua de aducțiune având rol și de rețea de distribuție. Apa pompată este transportată la Rm. Vâlcea.
- **Sursa Bistrița** este o sursă ce aparține CHIMCOMPLEX SA Borzești (fost Oltchim SA). Apa potabilă cumpărată de la CHIMCOMPLEX SA Borzești se încadrează în parametrii indicatori de calitate prevăzuți în Legea 458/2002 - actualizată.
- **Sursa Cheia** este o sursă de suprafață situată la 17 km de Râmnicu Vâlcea. Pârâul Cheia este un afluent al pârâului Olănești. Barajul de pe cursul de apă Cheia este amplasat la o distanță scurtă deasupra satului Cheia și la aproximativ 3km de confluența celor două ape, pârâul Cheia și pârâul Olănești.
- **Sursa Brădișor** este cea mai importantă sursă de apă utilizată de către APAVIL SA, atât pentru alimentarea municipiului Râmnicu Vâlcea, cât și a localităților situate de-a lungul magistralei (de la Brezoi până la Băbeni actualmente) și este situată la 46 de km Rm. Vâlcea. Sursa principală este lacul artificial Brădișor de pe râul Lotru, care este un afluent al râului Olt. Cea mai mare parte din cantitatea de apă distribuită în rețeaua municipiului Râmnicului Vâlcea provine din sursa Brădișor. Capacitatea lacului artificial este estimată la aproximativ 35.000.000 m<sup>3</sup> la 442 m deasupra nivelului mării, ceea ce APAVIL consideră că este suficient pentru deservirea județului Vâlcea, dacă producția de energie și alimentarea cu apă se armonizează.
- **Sursa Comanca** sursa de suprafață pârâul Olănești. Capacitatea sursei este de 180m<sup>3</sup>/h (50l/s). Apa captată este pompată în Stația de tratare a apei Răpuroasa. Conducta de transport este fabricată din oțel și are o lungime de 3 km.
- **Sursa Răpuroasa**, preia apa dintr-un drenaj montan prin conducte de PVC. Alimentarea stației de tratare a apei se face prin cădere liberă. Stația de tratare a apei a fost construită între anii 1970-1974 și a fost reabilitată în mai multe etape, ultima reabilitare fiind recentă, având loc în cadrul proiectului POS Mediu 1.
- **Sursa Vultureasa** - subteran râul Lotru. Front de captare 1 foraj de mică adâncime cu de 10 m diametru interior 5m prevăzut cu barbacane conducta aducțiune conductă metalică Dn=2300 m, L=275 mm.
- **Sursa Valea Satului** - sursa de suprafață pârâul Valea Satului. Cele două surse, împreună cu sursa Brădișor sunt utilizate la alimentarea cu apă potabilă a orașului Brezoi.

- **Sursa Mănăileasa** - sursa de suprafață pârâul Mănăileasa, alimentare comuna Voineasa.
- **Surse de apă - alimentare comuna Perișani:**
  - Subterană pârâul Dosu
  - Suprafață pârâul Valea Câmpului (Fata Bradului)
  - Captare izvoare pârâul Rece I
  - Captare izvoare pârâul Rece II

Tratarea apei brute se realizează în Stația de tratare Mlăceni, comuna Perișani.

- **Sursa Bârcanele** - sursa de suprafață pârâul Govora asigură alimentarea localităților Băile Govora și Păușești Otăsău.
- **Surse subterane: 3 puțuri** - capacitate totală instalată 144 mc/ora, 50 l/s.
- **Sursa Bunești** - sursa subterană 3 puțuri.
- **Sursa Rimești** - surse de suprafață ce asigură alimentarea orașului Horezu și a localităților limitrofe. Populația deservită: Irimești, Tănăsești, Ursari, Romanii de Sus, Romanii de Jos, Olari, Bălănești.
- **Sursa pârâul Topolog** - sursa subterană constituită din 2 drenuri amplasate în sat Predești și sat Corbi asigură alimentarea comunei Nicolae Bălcescu.
- **Sursa de apă a orașului Bălcești** este o zonă de captare formată din trei puțuri de la care apă subterană este pompată către Stația de tratare nr. 1 din Bălcești. Tratarea apei subterane se realizează cu două filtre de nisip urmate de un filtru de carbon activ. Capacitatea proiectată a pompelor de apă este de 30 m<sup>3</sup>/h, iar în 2007 volumul tratat a fost de circa 175.000 m<sup>3</sup>, ceea ce duce la o medie anuală a încărcării instalației de aproximativ 20 m<sup>3</sup>/h.
- **Sursa de apă a municipiului Drăgășani**
  - **Surse subterane** - există două zone de captare - Rudari și Olt - la est de localitate și în ambele zone de captare apa este extrasă din corpul de apă subterană al râului Olt.
  - **Stația de pompare nr. 1 Rudari** (6 puțuri de adâncime 10-12 m, 10 puțuri de mare adâncime 150 m)
  - **Stația de pompare nr. 2 - Olt** (7 puțuri de mare adâncime (150 m)).

În perioada de programare 2014 -2020, APAVIL SA a implementat proiectul „Extinderea și reabilitarea infrastructurii de apă și apă uzată în județul Vâlcea” finanțat prin Programul Operațional Infrastructură Mare, proiect ce s-a desfășurat în mai multe faze respectiv:

- CL1 - Reabilitarea stației de tratare Valea lui Stan și a captării de apă brută din lacul Brădișor, reabilitare sursă Comanca, reabilitarea fronturilor de captare și a stației de tratare Drăgășani;
- CL 2 lot 1 - Modernizarea Stației de Epurare Râmnicu Vâlcea;
- CL 3 - Extindere Stații de epurare Drăgășani și Bălcești;

- CL 6 - Extinderea și reabilitarea infrastructurii de apă și apă uzată în Râmnicu Vâlcea zona Nord și Ocnele Mari;
- CL 7 - Extinderea și reabilitarea infrastructurii de apă și apă uzată în Drăgășani;
- CL 9 - Extinderea și reabilitarea infrastructurii de apă și apă uzată în Olănești;
- CL 11 - Extinderea și reabilitarea infrastructurii de apă și apă uzată în Bălcești.

Evoluția dezvoltării infrastructurii de alimentare cu apă se evidențiază și la nivelul datelor statistice analizate pentru perioada 2016-2020. Astfel, la nivelul județului Vâlcea, în 2020 lungimea rețelei simple de distribuție a apei potabile era de 2.561,1 km, cu 12,78% mai mare decât în anul 2016 (2.270,9 km).

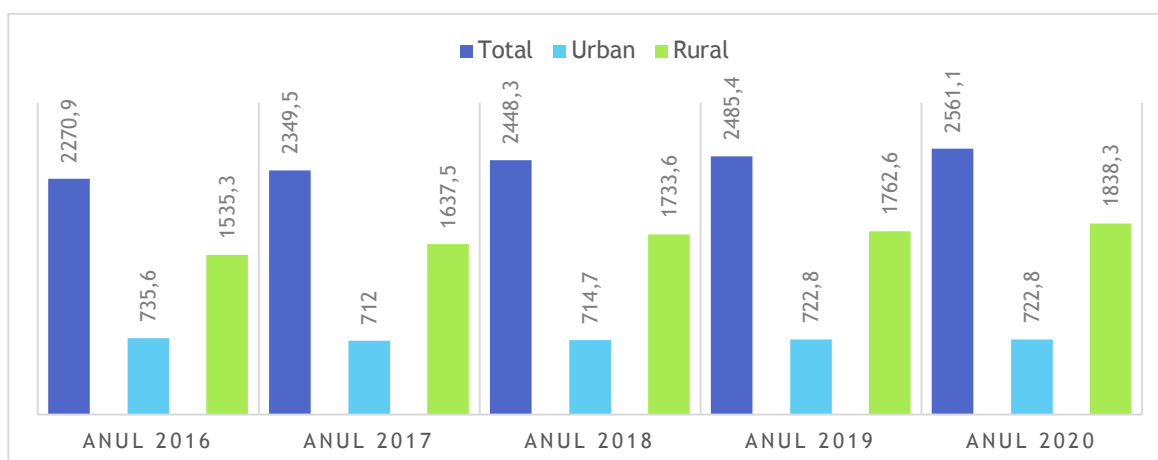
Tabel 50 - Lungimea totală a rețelei simple de distribuție a apei potabile, km

Regiune/Județ	2016	2017	2018	2019	2020	% 2020 față de 2016
Vâlcea - total, din care:	2270,9	2349,5	2448,3	2485,4	2561,1	<b>12,78</b>
- Urban	735,6	712	714,7	722,8	722,8	<b>-1,74</b>

Sursa: Institutul Național de Statistică

În ceea ce privește extinderea rețelei de distribuție a apei potabile pe medii de rezidență, se observă că cea mai mare parte a rețelei se află în mediul rural, doar 28,12% fiind în mediul urban. În ceea ce privește gradul de dezvoltare a rețelei, conform figurii de mai jos se observă că rețeaua de distribuție a apei s-a dezvoltat mai mult în mediul rural, lungimea sa crescând cu 19,74% în 2020 (1.838,3 km) față de 2016 (1535,3 km).

Figură 68 - Evoluția lungimii rețelei de distribuție a apei potabile pe medii de rezidență, km



Sursa: Institutul Național de Statistică

Referitor la rețeaua de alimentare cu apă din principalele municipii și orașe ale județului, se observă că aceasta a cunoscut o dezvoltare susținută și consistentă în perioada 2016-2020, în majoritatea localităților urbane:

- în municipiul Râmnicu Vâlcea, lungimea rețelei de alimentare cu apă a scăzut cu 17,4% în 2020 față de 2016;
- în municipiul Drăgășani creșterea a fost de 14,79%, respectiv de la 54,1 km în 2016 la 62,1 km în 2020;
- în orașul Băbeni creșterea a fost de 15,75%, de la 36,2 km în 2016 la 41,9 km în 2020;
- în orașul Bălcești creșterea a fost de 23%, de la 30 km în 2016 la 36,9 km în 2020;
- în orașul Berbești creșterea a fost de 14,29%, de la 28 km în 2016 la 32 km în 2020;
- în orașul Brezoi creșterea a fost de 113,78%, de la 22,5 km în 2016 la 48,1 km în 2020;
- în orașul Călimănești creșterea a fost de 8,21%, de la 46,3 km în 2016 la 50,1 km în 2020;
- în orașul Ocnele Mari creșterea a fost de 1,26%, de la 23,9 km în 2016 la 24,2 km în 2020.

Tabel 51 - Lungimea rețelei de distribuție a apei potabile - principalele municipii și orașe ale județului Vâlcea, km

Municipiu/oraș	2016	2017	2018	2019	2020	% 2020 față de 2016
Municipiul Râmnicu Vâlcea	393,7	326,7	328,4	326,6	326,6	-17,4
Municipiul Drăgășani	54,1	62,1	62,1	62,1	62,1	14,79
Oraș Băbeni	36,2	38,4	38,4	41,9	41,9	15,75
Oraș Băile Govora	16	16	16	16	16	-
Oraș Băile Olănești	20,6	20,6	20,6	20,6	20,6	-
Oraș Bălcești	30	36,9	36,9	36,9	36,9	23,00
Oraș Berbești	28	28	28	32	32	14,29
Oraș Brezoi	22,5	44,7	45,7	48,1	48,1	113,78
Oraș Călimănești	46,3	50,1	50,1	50,1	50,1	8,21
Oraș Horezu	64,3	64,3	64,3	64,3	64,3	-
Oraș Ocnele Mari	23,9	24,2	24,2	24,2	24,2	1,26

Sursa: Institutul Național de Statistică

La nivel județean, capacitatea de producere a apei a scăzut cu 26% în 2020 față de 2016, ajungând de la 241.238 metri cubi/zi la 240.614 metri cubi/zi. Cu toate că la nivel județean se evidențiază tendința de scădere, la nivelul majorității localităților urbane, capacitatea de producere a apei a crescut exponențial, cele mai mari creșteri fiind înregistrate în:

- oraș Băile Olănești - de la 587 m cubi/zi la 5.875 m cubi/an în 2020;
- municipiul Râmnicu Vâlcea - de la 70.888 m cubi/zi la 72.288 m cubi/zi;

- oraș Horezu - de la 1.515 m cubi/zi la 2.937 m cubi/zi.

Tabel 52 - Capacitatea instalațiilor de producere a apei potabile pe județe și localități (m cubi/zi)

Județ/Municipiu/Oraș	2016	2017	2018	2019	2020
<b>Județul Vâlcea</b>	<b>241238</b>	<b>240297</b>	<b>231045</b>	<b>232967</b>	<b>240614</b>
Mun. Rm. Vâlcea	70888	70888	70888	72288	72288
Mun Drăgășani	19080	19080	3888	3888	3888
Oraș Băbeni	3200	3350	150	150	150
Oraș Băile Govora	3456	:	:	:	:
Oraș Băile Olănești	587	587	5875	5875	5875
Oraș Bălcești	1296	1650	1451	1451	1451
Oraș Berbești	1300	1300	1300	1300	1300
Oraș Brezoi	106704	104976	104976	104976	104976
Oraș Horezu	1515	1593	1382	1382	2937

Sursa: Institutul Național de Statistică

Indicatorii privind capacitatea instalațiilor de producere a apei potabile trebuie dublați de cei de consum. Astfel, prezentăm în continuare statisticile referitoare la cantitatea de apă distribuită atât pentru uz casnic, cât și pentru uz industrial.

Per total, în perioada analizată, se constată o scădere a cantității de apă potabilă distribuită consumatorilor, la nivel județean în 2020 distribuindu-se cu 7,23% mai puțină apă decât în 2016. Cantitatea de apă potabilă distribuită a cunoscut creșteri semnificative în orașele Belcești (20,78%), Băbeni (19,81%) și Brezoi (18,21%). Cele mai maro scăderi au fost înregistrate în orașul Berbești (-75,62%), Băile Olănești (-16,91%) și municipiul Râmnicu Vâlcea (-12,42%).

Tabel 53 - Cantitatea de apă potabilă distribuită consumatorilor (mii metri cubi)

Municipiu/oraș	2016	2017	2018	2019	2020	% 2020 față de 2016
<b>Județul Vâlcea</b>	<b>13991</b>	<b>11146</b>	<b>11510</b>	<b>12981</b>	<b>12979</b>	<b>-7,23</b>
- pentru uz casnic:	8125	7620	7754	8396	8834	8,73
Mun. Râmnicu Vâlcea	8636	6340	6661	7825	7563	-12,42
- pentru uz casnic:	3704	3650	3702	4143	4216	13,82
Mun. Drăgășani	501	509	492	520	541	7,98
- pentru uz casnic:	426	432	421	444	467	9,62
Oraș Băbeni	212	201	209	228	254	19,81
- pentru uz casnic:	151	140	155	146	168	11,26
Oraș Băile Govora	147	148	150	161	141	-4,08
- pentru uz casnic:	86	86	87	90	102	18,60
Oraș Băile Olănești	207	222	225	238	172	-16,91
- pentru uz casnic:	80	85	90	91	95	18,75
Oraș Bălcești	77	86	88	89	93	20,78
- pentru uz casnic:	63	68	73	79	84	33,33
Oraș Berbești	402	96	94	83	98	-75,62
- pentru uz casnic:	390	80	78	80	92	-76,41
Oraș Brezoi	138	156	144	153	163	18,12
- pentru uz casnic:	118	130	127	134	148	25,42
Oraș Călimănești	368	378	392	422	397	7,88
- pentru uz casnic:	213	225	241	251	272	27,70
Oraș Horezu	211	216	217	233	248	17,54



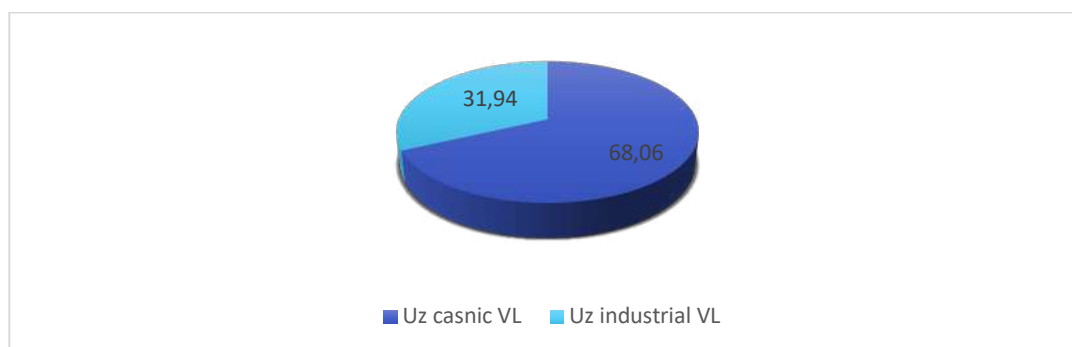
Municipiu/oraș	2016	2017	2018	2019	2020	% 2020 față de 2016
- pentru uz casnic:	148	153	149	158	187	26,35
Oraș Ocnele Mari	89	86	83	90	87	-2,25
- pentru uz casnic:	55	59	59	61	66	20,00
RURAL	3003	2708	2755	2939	3222	7,29
- pentru uz casnic:	2691	2512	2572	2719	2937	9,14

Sursa: Institutul Național de Statistică

În mediul rural cantitatea de apă distribuită a crescut în perioada 2016 -2020 cu 7,29%, ajungând de la 3.003 mii m cubi la 3.222 mii m cubi.

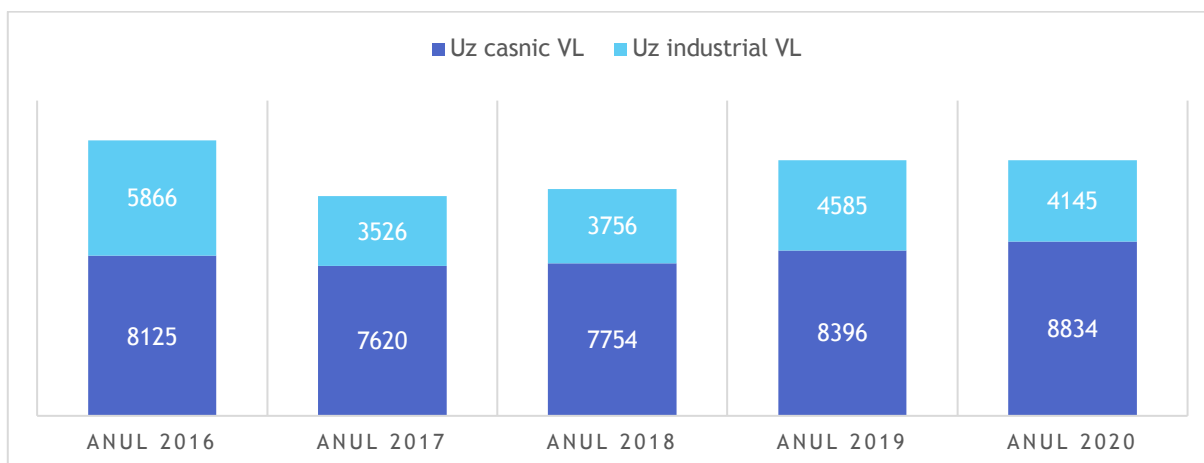
Conform informațiilor de la INS, în județul Vâlcea, în anul 2020 a fost distribuită consumatorilor 12.979 mii mc de apă potabilă, din care 8.834 mii mc apă uz casnic. Se remarcă astfel că, din totalul apei distribuite un procent de 31,94% revine uzului industrial, structură puți diferită față de cea de la nivel național.

Figură 69 - Procentaj consum apă potabilă între uz casnic și industrial (mii mc)



Conform informațiilor statistice, consumul de apă pentru uz industrial a fluctuat sporadic în ultimii ani (2016-2020), scăzând în anii 2017-2018, crescând în 2019 și apoi scăzând iar în anul 2020. Scăderea în perioada analizată (2016-2020) a fost de 29,34%.

Figură 70 - Evoluția consumului de apă pentru uz casnic și uz industrial în județul Vâlcea (mii mc)



Sursa: Institutul Național de Statistică

### 6.2.2.2. Sistemul de colectare și tratarea a apelor uzate

Conform *Planului de Administrare 2018-2022* publicat pe operatorul regional APAVIL SA, sistemul public de canalizare cuprinde ansamblul construcțiilor și terenurilor aferente, instalațiilor tehnologice, echipamentelor funcționale și dotărilor specifice, prin care se realizează serviciul public de canalizare.

Stațiile de epurare aflate în exploatarea APAVIL SA sunt:

- În Centrul de Exploatare Râmnicu Vâlcea funcționează următoarele Stații Epurare Ape Uzate (SEAU): Râmnicu Vâlcea, Păușești Măglași, Băile Olănești, Budești;
- În Centrul Exploatare Nord funcționează următoarele Stații de Epurare Ape Uzate (SEAU): Călimănești, Dăești Fedeleșoiu, Dăești Sâmbotin, Brezoi, Sălătrucel, Voineasa.
- În Centrul de Exploatare Vest funcționează următoarele Stații de Epurare Ape Uzate (SEAU): Băile Govora (Mihăești), Băbeni, Bunești, Cernișoara, Horezu (Măldăraști), Nicolae Bălcescu (Corbi), Nicolae Bălcescu (Predești), Pietrari, Șirineasa, Vaideeni, Tomșani.
- În Centrul de Exploatare Sud funcționează următoarele Stații de Epurare Ape Uzate (SEAU): Drăgășani, Bălcești, Lăcusteni, Ștefănești, Prundeni.

În anul 2020 la nivelul județului Vâlcea, lungimea totală simplă a conductelor de canalizare era de 1.061,8 kilometrii, cu 33,54% mai mulți decât în 2016 (795,1 km). Tendința de dezvoltare a infrastructurii de canalizare se remarcă la nivelul tuturor centrelor urbane din județ, în majoritatea cazurilor fiind înregistrate creșteri de peste 5% a lungimii conductelor de canalizare. De asemenea, o dezvoltare a rețelei de canalizare se remarcă și în mediul rural, în total lungimea conductelor de canalizare în comune fiind de 642,4 km, cu 31,72 decât în anul 2016 (487,7 km).

Tabel 54 - Lungimea totală simplă a conductelor de canalizare (km)

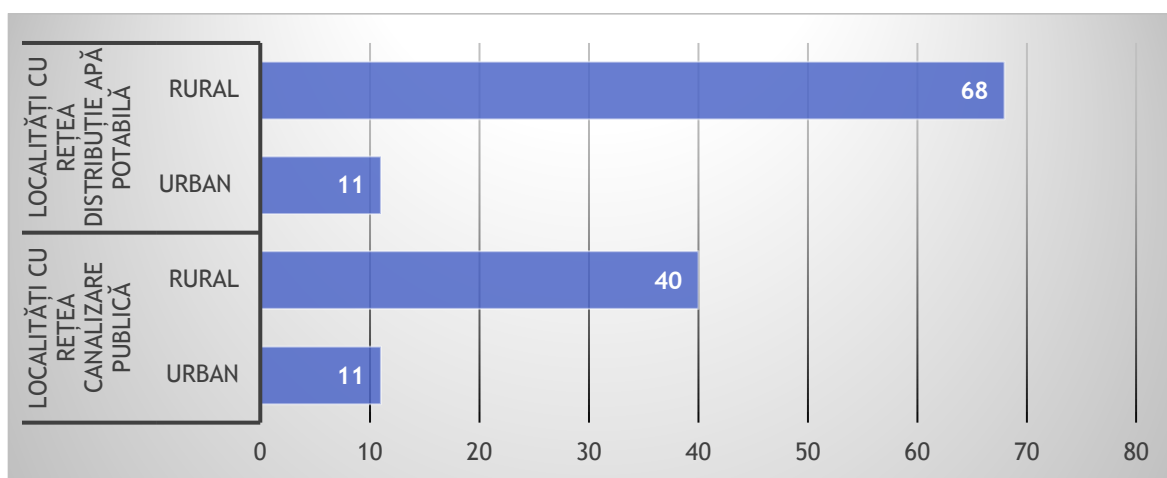
Municipiu/oraș	2016	2017	2018	2019	2020	% 2020 față de 2016
<b>Județul Vâlcea</b>	<b>795,1</b>	<b>863,7</b>	<b>927,2</b>	<b>1028,1</b>	<b>1061,8</b>	<b>33,54</b>
Municipiul Rm. Vâlcea	157,4	156,8	156,9	156,9	156,9	-0,32
Municipiul Drăgășani	39,6	62	62	82,7	85,4	115,66
Oraș Băbeni	8	8	8	10,5	10,5	31,25
Oraș Băile Govora	23,2	23,2	23,2	23,2	23,2	-
Oraș Băile Olănești	27,1	27,1	27,1	27,1	27,1	-
Oraș Bălcești	7,1	30,1	30,1	30,1	30,1	323,94
Oraș Berbești	3	2,8	2,8	2,8	2,8	-6,67
Oraș Brezoi	12,2	12,2	12,2	15,5	15,7	28,69
Oraș Călimănești	11,3	24,6	35	47,4	47,4	319,47
Oraș Horezu	14	14	14	14,7	14,7	5,00
Oraș Ocnele Mari	4,5	5,6	5,6	5,6	5,6	24,44

Municipiu/oraș	2016	2017	2018	2019	2020	% 2020 față de 2016
Rural	487,7	497,3	550,3	611,6	642,4	31,72

Sursa: Institutul Național de Statistică

Cu toate aceste însă, infrastructura de canalizare prezintă încă deficiențe de dezvoltare, fiind nevoie investiții majore pentru extinderea rețelei de canalizare în mediul rural, dat fiind faptul că în județul Vâlcea sunt 68 de comune ce beneficiază de rețea de apă, dar doar 40 care sunt conectate/au rețea de canalizare.

Figură 71 - Numărul localităților cu rețea distribuție apă VS canalizare publică



Sursa: Institutul Național de Statistică

### 6.2.2.3. Alimentarea cu energie electrică

Conform listei furnizorilor de energie electrică publicată de ANRE, principalii furnizori din județul Vâlcea sunt CEZ - Distribuție Oltenia, SPEEH Hidroelectrică, Restart Enregy One și Nova Power & Gas. Conform informațiilor de pe pagina web, distribuitorul principal - CEZ - Distribuție Oltenia asigură alimentarea cu energie electrică a 1.449.939 clienți din 7 județe: Dolj, Argeș, Olt, Vâlcea, Mehedinți și Teleorman<sup>26</sup>.

Referindu-ne la partea de consumatori industriali, se observă faptul că, CET Govora SA furniza energie electrică, la sfârșitul anului 2020, către 5 locuri de consum. Energia electrică furnizată în anul 2020 către cei 5 consumatori industriali a fost de 304.562 MWh<sup>27</sup>.

Conform analizelor din domeniu, capacitatea de producție a energiei electrice din județul Vâlcea se erzumă după cum urmează:

<sup>26</sup> <https://www.distributieoltenia.ro/ro/despre-noi/informatii-generale.html>

<sup>27</sup> [http://cetgovora.ro//pictures/editorimagefile/STANDARD%20PERFORMANTA%202020\(1\).pdf](http://cetgovora.ro//pictures/editorimagefile/STANDARD%20PERFORMANTA%202020(1).pdf)

Tabel 55 - Capacitatea de producție a energiei din județul Vâlcea

Județul Vâlcea:	
-	Populație totală: 396.887 locuitori ***
-	Populație urbană: 191.225 locuitori ***
-	Populație rurală: 205.662 locuitori***
-	Putere instalată 1989: 1396.210 MW
-	Putere instalată 2020: 1332.21 MW
-	PI celei mai mari centrale din județ: 510 MW
-	PI celei mai mici centrale din județ: 0.015 MW
-	% din total PI în SEN în 2020: 6,8%
-	Producție energie medie din 2018*: 3.852 GWh
-	% producție energetică din total SEN în 2020: 5,9%
-	Consum energetic mediu din 2018**: 1.104 GWh
-	% consum energetic din total SEN în 2020: 1,7%
-	Excedent/deficit energetic anual: +2748GWh
* Producție energetică medie în 2018 - în lipsa datelor INSSE pe județe s-a mers pentru o medie națională calculată după formula: total producție de energie electrică în GWh/totală putere instalată în MW pe surse de generare*puterea instalată pe surse de generare din județ	
**Consumul energetic mediu în 2018 - în lipsa datelor INSSE pe județe s-a mers pentru o medie națională calculată după formula: consumul total de energie electrică în GWh/total populație urbană x2 + total populație rurală x1 totul înmulțit cu populația urbană x2 + populația rurală x1 a județului	
*** Populația după domiciliu de reședință în decembrie 2019 - INSSE	

Sursa: [https://romania594.blogspot.com/2020/02/capacitati-de-productie-energiei\\_29.html](https://romania594.blogspot.com/2020/02/capacitati-de-productie-energiei_29.html)

La 1 ianuarie 2020, la nivelul județului Vâlcea erau în funcțiune un număr de 56 centrale de generare a energiei electrice, dintre care:


- CEF (centrală electrică fotovoltaică) - 15;
- CET (centrală electro-termică) - 1;
- CHE (centrală hidro-electrică PI mai mare 10 MW) - 16;
- MHC (microhidrocentrală PI mai mică 10 MW) - 24.

Înainte de 1989 s-au finalizat majoritatea investițiilor de amenajare hidroenergetică a râului Olt, pe raza județului Vâlcea fiind instalate o multitudine de hidrocentrale cu o putere instalată de peste 1100 MW. În 1972 s-a inaugurat pe râul Lotru cel mai amplu sistem hidroenergetic din țară, apele a aproximativ 40 de pârauri și râuri ajung captate prin intermediul a peste 80 km de aducțiuni în lacul Vidra iar ulterior sunt deșuate către cea mai puternică hidrocentrală din România, Lotru-Ciunget, cu o putere instalată de 510MW.

După revoluție, Hidroelectrică finalizează 2 hidrocentrale nefinalizate pe râul Olt, Cornetu în 2002 și Robești în 2011, ultima, cea de la Căineni nu este finalizată nici până în prezent, lucrările înaintând cu greu.

În sistem privat, s-au instalat câteva microhidrocentrale cu puteri de până în 9 MW dar și câteva parcuri fotovoltaice cu o putere cumulată de aproximativ 7 MW.

Figură 72 - Capacități de producție a energiei electrice în județul Vâlcea în anul 2020



Sursa: [https://romania594.blogspot.com/2020/02/capacitati-de-productie-energiei\\_29.html](https://romania594.blogspot.com/2020/02/capacitati-de-productie-energiei_29.html)

Lista unităților de producție a energiei electrice din județul Vâlcea la 1 ianuarie 2020 se prezintă după cum urmează:



Tabel 56 - Unități de producție a energiei electrice - județul Vâlcea - 2020

Denumire centrală	AN PIF	Localitate centrală	Județ Centrală	Nr. Grup	Putere electrică actuală (MW)	Putere electrică 1989 (MW)	Denumire Energie Primară	Tip combustibil
CEF Băbeni	2014	Vâlcea	Vâlcea	1	0.102	-	Solar	-
CEF Frâncești	2013	Frâncești	Vâlcea	1	0.17	-	Solar	-
CEF GOSP ALUNU	2015	Alunu	Vâlcea	1	0.015	-	Solar	-
CEF Horezu Prodchim	2015	Horezu	Vâlcea	1	0.95	-	Solar	-
CEF Mihăești	2015	Mihăești	Vâlcea	1	0.248	-	Solar	-
CEF Oraș Horezu	2016	Horezu	Vâlcea	1	0.99	-	Solar	-
CEF Primăria Alunu	2015	Alunu	Vâlcea	1	0.02	-	Solar	-
CEF Prundeni 1	2013	Prundeni	Vâlcea	1	0.917	-	Solar	-
CEF Prundeni 2	2013	Prundeni	Vâlcea	1	0.917	-	Solar	-
CEF Prundeni - Lugasol	2013	Prundeni	Vâlcea	1	0.927	-	Solar	-
CEF Râmnicu Vâlcea - Electra Radu	2014	Râmnicu Vâlcea	Vâlcea	1	0.017	-	Solar	-
CEF Râmnicu Vâlcea - Maxconf	2016	Râmnicu Vâlcea	Vâlcea	1	0.21	-	Solar	-
CEF Șirineasa	2013	Șirineasa	Vâlcea	1	1.512	-	Solar	-
CEF SUNTECH POWER - Malaia	2013	Malaia	Vâlcea	1	0.096	-	Solar	-
CEF AUTOSERVICE SC DINER CARS CENTER SRL	2019	Olanu	Vâlcea	1	0.0998	-	Solar	-
CET Govora	1969	Govora	Vâlcea	4	200	211.2	Cărbune	Lignit
CHE Băbeni	1978	Marcea	Vâlcea	2	37	37	Hidro	-
CHE Brădișor	1982	Sălișteea	Vâlcea	2	115	115	Hidro	-
CHE Călimănești	1981	Călimănești	Vâlcea	2	38	38	Hidro	-
CHE Cornetu	2002	Racoviță	Vâlcea	2	33.2	-	Hidro	-
CHE Dăești	1976	Dăești	Vâlcea	2	37	37	Hidro	-
CHE Drăgășani	1981	Drăgășani	Vâlcea	2	45	45	Hidro	-
CHE Govora	1975	Stupărei	Vâlcea	2	45	45	Hidro	-





Denumire centrală	AN PIF	Localitate centrală	Județ Centrală	Nr. Grup	Putere electrică actuală (MW)	Putere electrică 1989 (MW)	Denumire Energie Primară	Tip combustibil
CHE Gura Lotrului	1982	Brezoi	Vâlcea	2	24.9	24.9	Hidro	-
CHE Ionești	1978	Ionești	Vâlcea	2	38	38	Hidro	-
CHE Lotru Ciunget	1972	Ciungetu	Vâlcea	3	510	510	Hidro	-
CHE Malaia	1982	Malaia	Vâlcea	2	18	18	Hidro	-
CHE Râmnicu Vâlcea	1975	Râmnicu Vâlcea	Vâlcea	2	46	46	Hidro	-
CHE Râureni	1977	Râmnicu Vâlcea	Vâlcea	2	48	48	Hidro	-
CHE Robești	2011	Robești	Vâlcea	2	25.8	-	Hidro	-
CHE Turnu	1982	Călimănești	Vâlcea	2	70	70	Hidro	-
CHE Zavideni	1980	Aurești	Vâlcea	2	38	38	Hidro	-
MHC Bistrița Prislop	1989	Costești	Vâlcea	2	1.8	1.8	Hidro	-
MHC Boia 1	1987	Câineni	Vâlcea	2	2	2	Hidro	-
MHC Boia 2	2001	Câineni	Vâlcea	1	0.528	-	Hidro	-
MHC Boia 3	1993	Câineni	Vâlcea	1	0.528	-	Hidro	-
MHC Călinești 1	2008	Brezoi	Vâlcea	1	1.4	-	Hidro	-
MHC Călinești 2	2008	Călinești	Vâlcea	1	0.469	-	Hidro	-
MHC Horezu 1	1986	Horezu	Vâlcea	1	0,3	0.3	Hidro	-
MHC Horezu 2	1986	Horezu	Vâlcea	2	1.26	1.26	Hidro	-
MHC Latorița	1988	Latorița	Vâlcea	1	0.35	0.35	Hidro	-
MHC Pătești	2013	Pătești	Vâlcea	1	0.25	-	Hidro	-
MHC Priboiasa 2	2013	Malaia	Vâlcea	1	1.73	-	Hidro	-
MHC Repedea 2	2012	Ciungetu	Vâlcea	1	1.079	-	Hidro	-
MHC Repedea 3	2012	Ciungetu	Vâlcea	1	1.2	-	Hidro	-
MHC Tomșani 1	1986	Tomșani	Vâlcea	2	0.5	-	Hidro	-
MHC Tomșani 2	1989	Tomșani	Vâlcea	2	0.5	-	Hidro	-
MHC Tomșani 1	1986	Tomșani	Vâlcea	1	0.7	-	Hidro	-
MHC Tomșani 2	1986	Tomșani	Vâlcea	2	0.7	-	Hidro	-
MHC Tomșani 3	1986	Tomșani	Vâlcea	3	0.75	-	Hidro	-





Denumire centrală	AN PIF	Localitate centrală	Județ Centrală	Nr. Grup	Putere electrică actuală (MW)	Putere electrică 1989 (MW)	Denumire Energie Primară	Tip combustibil
MHC Valea lui Stan	2005	Voineasa	Vâlcea	2	0.672	-	Hidro	-
MHC Valea lui Vlad	2013	Câineni	Vâlcea	1	1.162	-	Hidro	-
MHC Vlădești	1984	Vlădeni	Vâlcea	1	0.8	0.8	Hidro	-
MHC Voineasa 1	1985	Voineasa	Vâlcea	2	0.45	0.45	Hidro	-
MHC Voineasa 2	1985	Voineasa	Vâlcea	2	0.5	0.5	Hidro	-
MHC Voineasa 3	1986	Voineasa	Vâlcea	2	0.5	0.5	Hidro	-
<b>TOTAL</b>					<b>1396.219</b>	<b>1332.21</b>		

Sursa: [https://romania594.blogspot.com/2020/02/capacitati-de-productie-energiei\\_29.html](https://romania594.blogspot.com/2020/02/capacitati-de-productie-energiei_29.html)

Hidroelectrică este cel mai mare producător de energie din România având în județul Vâlcea Sucursala Hidrocentrale Râmnicu Vâlcea. Hidrocentrala Râmnicu Vâlcea a luat ființă în anul 1969 sub numele de Întreprinderea de Centrale Hidroelectrice Râmnicu Vâlcea, având în administrare 6 hidrocentrale cu o putere totală instalată de 274,35 MW, amplasate pe râul Argeș, dar și obiective în curs de execuție situate pe râurile Olt și Lotru. Din anul 2013, Sucursala Hidrocentrale Râmnicu Vâlcea administrează hidrocentralele amplasate pe râul Lotru, sectorul mijlociu al râului Olt (Cornetu - Drăgășani) și pe sectorul Olt Inferior (Strejești - Izbiceni). Sucursala are în prezent în administrare 23 hidrocentrale (57 hidroagregate), 3 stații de pompaj hidroenergetic (7 grupuri de pompat) și o microhidrocentrală (2 hidroagregate). Puterea totală instalată este de 1523,9 MW, din care 643 MW în amenajarea Lotru, 500,1 MW în amenajarea Olt Mijlociu, 379 MW în amenajarea Olt Inferior și 1,8 MW în microhidrocentrale. Producția anuală de energie electrică de proiect este de 3721.320 GWh. Principalele amenajări hidroenergetice sunt descrise astfel:





Tabel 57 - Principalele amenajări hidroenergetice

Amenajare	Descriere
<b><i>Amenajarea hidroenergetică a râului Lotru</i></b>	<p>Râul Lotru izvorăște din lacul de origine glaciară Galcescu din Munții Parâng și este principalul afluent al Oltului, având o lungime de 76 km și un bazin hidrografic cu o suprafață de 1024 kmp.</p> <p>Amenajarea potențialului hidroenergetic al râului Lotru s-a realizat între anii 1965-1985 și are o importanță deosebită deoarece prin cei 160 de kilometri de galerii de aducțiune și printr-un sistem complex de captări și derivații concentrează debitele din bazinele limitrofe într-o singură acumulare, Vidra.</p> <p>Potențialul mediu anual al bazinului Lotru este de 1.243 GWh, valorificarea energetică a debitelor acumulate în lacul Vidra realizându-se în trei trepte de cădere situate între cotele 1289 m și 300 m, în centralele Ciunget, Malaia și Bradisor.</p> <p>Principalele elemente ale amenajării hidroenergetice Lotru sunt:</p> <ul style="list-style-type: none"> <li>- 3 hidrocentrale (Ciunget, Malaia, Bradisor) cu o putere instalată totală de 643 MW;</li> <li>- 3 stații de pompaj energetic (Petrimanu, Jidoaia, Lotru-Aval) cu o putere instalată totală de 61,5 MW;</li> <li>- 7 baraje, dintre care 5 baraje din beton în arc (Petrimanu, Galbenu, Jidoaia, Lotru-Aval, Bradisor) cu înălțimi cuprinse între 42 și 62 m, un baraj de anrocamente (Vidra) și un baraj din materiale locale (Malaia);</li> <li>- 82 captări secundare cu o rețea de galerii de 160 km.</li> </ul>
<b><i>Amenajarea hidroenergetică a râului Olt - sector mijlociu</i></b>	<p>Prin lungime (670 km) și prin suprafața de 24.010 kmp a bazinului său hidrografic, amplasat în interiorul arcului carpatic și pe versantul sudic al Carpaților Meridionali, Oltul este unul din principalele râuri ale țării. Potențialul hidroenergetic al râului Olt este evaluat la 1867 MW, ceea ce reprezintă 17% din potențialul râurilor interioare. Debitul instalat în hidrocentrale crește pe măsură ce râul își croiește drum de la izvoare, din înaltul culmilor alpine ale Munților Hășmașul Mare, spre vărsarea în Dunăre, ajungând pe sectorul mijlociu la 330 mc/s.</p> <p>Amenajarea hidroenergetică a Oltului a început în anul 1969, prin construirea hidrocentralei Râmnicu Vâlcea. Pe sectorul mijlociu al Oltului sunt amplasate 12 hidrocentrale tip centrala-baraj echipate cu turbine Kaplan (Cornetu, Gura Lotrului, Turnu, Călimănești, Dăești, Râmnicu Vâlcea, Râureni, Govora, Băbeni, Ionești, Zavideni, Drăgășani), o microhidrocentrala și 4 stații de pompaj în spatele digului, având o putere totală instalată de 501,9 MW și o producție de energie electrică de proiect de 1475,32 GWh/an.</p>
<b><i>Uzina Hidroelectrică Slatina</i></b>	<p>Începând cu luna iunie 2013, Sucursala Hidrocentrale Slatina, în urma reorganizării Hidroelectrica, a devenit Uzina Hidroelectrică Slatina, componenta în cadrul Sucursalei Hidrocentrale Râmnicu Vâlcea. Uzina Hidroelectrică Slatina exploatează potențialul hidroenergetic al râului Olt-sector inferior, lungimea sectorului amenajat fiind de 116,7 km, cu o cădere brută între prima și ultima centrală a cascadei de 109,50 m și o lungime totală a digurilor ce însumează 200,458 km, dezvoltate pe ambele maluri ale Oltului Inferior.</p> <p>Pe sectorul inferior al Oltului sunt amplasate 8 hidrocentrale din care 2 hidrocentrale echipate cu turbine Kaplan (Strejești și Arcești) și o hidrocentrale echipată cu 2 turbine Bulb (Slatina). Celelalte cinci hidrocentrale de pe Oltul Inferior (Ipotești,</p>





Amenajare	Descriere
	<p>Drăgănești, Frunzaru, Rusănești și Izbiceni) sunt identice din punct de vedere constructiv, fiind echipate fiecare cu câte patru hidroagregate tip Bulb reversibil de 13,25 MW și au fost prevăzute, prin schemele de amenajare, cu ecluze care în prezent sunt în stadiu de conservare. Cele 8 hidrocentrale din administrarea Uzinei Hidroelectrice Slatina au o putere totală instalată de 379 MW și o producție de energie electrică de proiect de 889 GWh/an.</p>

Sursa: <https://www.hidroelectrica.ro/article/39>



#### 6.2.2.4. Alimentarea cu energie termică

Distribuția energiei termice în sistem centralizat este prezentă cu precădere în centrele urbane din Județul Vâlcea (Municipiul Râmnicu Vâlcea, oraș Băile Olănești, oraș Călimănești și oraș Horezu) și se află în declin în ultimii ani, în mare parte datorită costurilor ridicate de producție și transport coroborate cu tendința populației spre independența unor sisteme mai mici, performante și eficiente. Acest aspect este atestat și de datele statistice furnizate de INS potrivit cărora, la nivelul județului Vâlcea în anul 2020, energia termică distribuită a cumulat 228.346 gigacalorii, cu 11,77% mai puțin decât în anul 2016 (258.822 gigacalorii). Din totalul energiei termice distribuite, 79,56% este reprezentată de energia pentru uz casnic, restul de 20,44% fiind pentru uz industrial.

Tabel 58 - Energie termică distribuită, gigacalorii

Destinația	2016	2017	2018	2019	2020	% 2020 față de 2016
Total, din care:	258.822	251.795	242.582	229.002	228.346	-11,77
-pentru uz casnic	204.740	196.920	188.872	180.403	181.677	-11,26

Sursa: Institutul Național de Statistică

În ceea ce privește numărul localităților din județ în care se distribuie energie termică, acestea sunt în număr de patru, respectiv municipiul Râmnicu Vâlcea și orașele Băile Olănești, Călimănești și Horezu. Cea mai mare scădere a cuantumului de energie termică distribuită se înregistrează în cazul orașului Băile Olănești, fiind înregistrată o scădere de 37,89% în perioada 2016-2020.

Tabel 59 - Energie termică distribuită pe localități, gigacalorii

Destinația	2016	2017	2018	2019	2020	% 2020 față de 2016
Total, din care:	258.822	251.795	242.582	229.002	228.346	-11,77
-Mun. Râmnicu Vâlcea	248.523	241.952	233.326	220.134	218.857	-11,94
- Oraș Băile Olănești	1.201	1.211	1.048	841	746	-37,89
- Oraș Călimănești	7.360	6.968	6.619	6.647	7.354	-0,08
- Oraș Horezu	1.738	1.664	1.589	1.380	1.389	-20,08

Sursa: Institutul Național de Statistică

Conform *Raportului privind starea serviciului public de alimentare cu energie termică în sistem centralizat pentru anul 2020* publicat de Autoritatea Națională de Reglementare în Domeniul Energiei<sup>28</sup>, operatorii SACET și producătorii independenți care furnizează energie termică în județul Vâlcea sunt:

- CET Govora SA: Râmnicu Vâlcea, Băile Olănești și Călimănești;

<sup>28</sup> [file:///Users/cristinanastase/Downloads/Raport\\_monitorizare\\_SPAET.pdf](file:///Users/cristinanastase/Downloads/Raport_monitorizare_SPAET.pdf)

- **Reimar Construct SRL: Horezu.**

CET Govora SA dispune la momentul actual de 4 cazane și 6 turbine, funcționând pe bara colectoare cu o capacitate de producție de 2100 t/h abur viu la 137 bar și 420°C și o putere electrică instalată de 211.2MW, pot livra la vârf, în condiții economice, 560 t/h abur industrial și 270 Gcal/h apă fierbinte. Această supradimensionare permite chiar dublarea consumatorilor de energie termică pe piața locală<sup>29</sup>. Pentru livrarea energiei termice către consumatorii locali, CET Govora SA dispune de:

- Cinci conducte de abur de 35, 13 și 6 bar pentru alimentarea SC CIECH Soda Romania SA;
- Cinci conducte de abur de 35, 13 și 6 bar pentru alimentarea SC OLTCHIM SA;
- Conducte de abur de 13 bar de legătură cu alți consumatori locali;
- Sistem de producere, transport și distribuție pentru apa fierbinte cu o capacitate maximă de 2200 t/h la maxim 150°C/70°C.

În municipiul Râmnicu Vâlcea, furnizarea agentului termic către populație se realizează de CET Govora SA, prin: Centrală termică; 37 puncte termice; 75,1 rețele termice agent termic primar; 283,8 km rețele termice agent termic secundar<sup>30</sup>.

#### 6.2.2.5. Alimentarea cu gaze naturale

La nivelul Regiunii Sud-Vest Oltenia lungimea totală a conductelor de distribuție a gazelor a fost în 2020 de 2.770,4 km. Județul Vâlcea este pe locul 3 în clasamentul județelor din regiune cu cea mai dezvoltată infrastructură de distribuție a gazelor naturale, cumulând 573,8 km, aproximativ 20,71% din totalul regional. La nivelul tuturor județelor din regiune se remarcă de asemenea, o dezvoltare susținută a rețelei de distribuție a gazelor naturale, în medie, la nivel regional, lungimea conductelor crescând cu 7,59% în perioada 2016-2020.

Tabel 60 - Lungimea totală a conductelor de distribuție a gazelor naturale, km

Regiune/Județe	2016	2017	2018	2019	2020	% 2020 față de 2016
Regiunea SV Oltenia	2.575	2.573,6	2.619,1	2.648	2.770,4	7,59
Dolj	685,1	688,5	693,3	707,6	748,4	9,24
Gorj	913,9	885,7	886,3	890,1	920,4	0,71
Mehedinți	33,5	47	53	64	80	138,81
Olt	382,3	389	404,3	420,7	447,8	17,13
Vâlcea	560,2	563,4	582,2	565,6	573,8	2,43

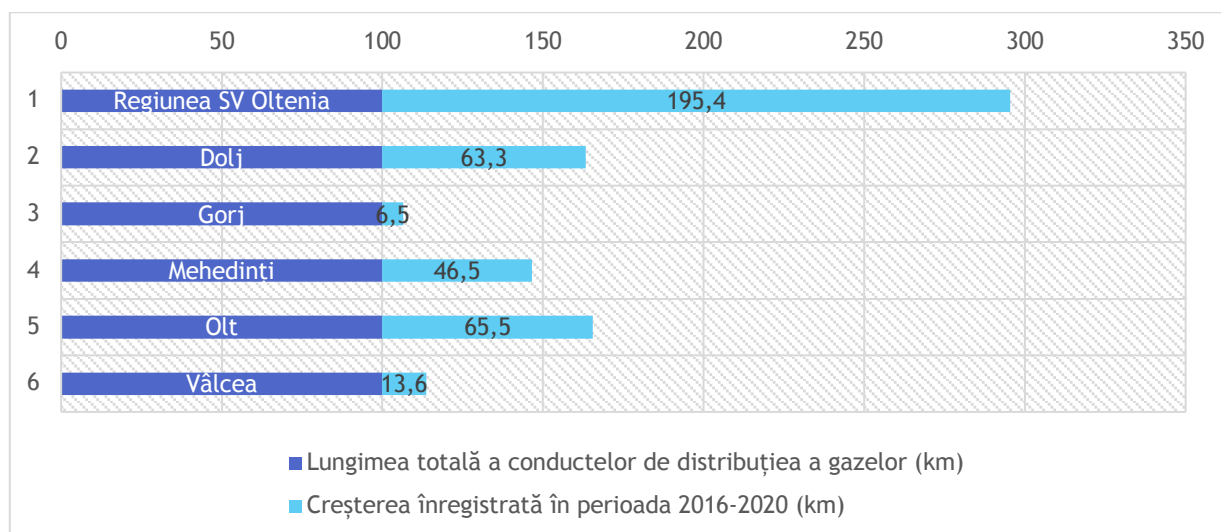
Sursa: Institutul Național de Statistică

La nivelul județului Vâlcea, lungimea conductelor de distribuție a crescut cu 2,43% în perioada 2016-2020, ajungând de la 560,2 km la 573,8 km.

<sup>29</sup> <http://cetgovora.ro/acasa-cet-govora-valcea>

<sup>30</sup> Județul Vâlcea - Raport privind starea economico-socială - 2019

Figură 73 - Lungimea totală a conductelor de distribuție a gazelor în județul Vâlcea, Regiunea SV Oltenia și județele componente în 2020 VS 2016, %



Rețeaua de distribuție a gazelor naturale din județul Vâlcea cuprindea în 2020, 17 localități, respectiv 8 localități urbane (mun. Râmnicu Vâlcea, mun. Drăgășani, orașele Băbeni, Băile Govora, Băile Olănești, Bălcești, Călimănești și Ocnele Mari) și 9 localități rurale (comunele Bujoreni, Frâncești, Mihăești, Milcoiu, Orlești, Păușești-Maglasi, Prundeni, Vlădești și Zătreni). Din lungimea totală a conductelor pentru distribuția gazelor naturale, 74,35% se regăsesc în mediul urban (426,6 km), iar 25,65% se regăsesc în mediul rural (147,2 km).

Cele mai dezvoltate infrastructuri de alimentare cu gaze sunt deținute de mun. Râmnicu Vâlcea - 235,4 km, mun. Drăgășani - 54,6 km și comuna Mihăești - 47,9 km.

Tabel 61 - Lungimea totală a conductelor de distribuție a gazelor pe localități, km

Localitate	2016	2017	2018	2019	2020	% 2020 față de 2016
Jud. Vâlcea	560,2	563,4	582,2	565,6	573,8	2,43
<i>Mun. Râmnicu Vâlcea</i>	231,7	231,8	233,6	231,2	235,4	1,60
<i>Mun. Drăgășani</i>	54,3	54,3	54,4	54,4	54,6	0,55
<i>Oraș Băbeni</i>	31,2	31,2	37,7	31,3	31,4	0,64
<i>Oraș Băile Govora</i>	12,5	12,5	12,5	12,5	12,5	-
<i>Oraș Băile Olănești</i>	30,2	32,9	33	30,3	30,6	1,32
<i>Oraș Bălcești</i>	6,5	7,4	7,4	7,4	7,5	15,38
<i>Oraș Călimănești</i>	44,3	44,4	44,6	44,9	45,9	3,61
<i>Oraș Ocnele Mari</i>	7,3	7,3	8,5	8,6	8,7	19,18
<i>Bujoreni</i>	12	12,1	12,2	12,2	12,2	1,67
<i>Frâncești</i>	1,3	1,3	1,3	1,3	1,3	-
<i>Mihăești</i>	44,1	44,5	45,2	46	47,9	8,62
<i>Milcoiu</i>	0,7	0,7	0,7	0,7	0,7	-
<i>Orlești</i>	25	24,9	24,8	24,8	24,7	(1,20)
<i>Păușești-Maglasi</i>	17,4	16,2	24,4	17,7	18	3,45

Localitate	2016	2017	2018	2019	2020	% 2020 față de 2016
<i>Prundeni</i>	27,6	27,6	27,6	27,6	27,6	-
<i>Vlădești</i>	13,2	13,4	13,4	13,8	13,9	5,30
<i>Zătreni</i>	0,9	0,9	0,9	0,9	0,9	-

Sursa: Institutul Național de Statistică

Din punct de vedere al cantității de gaze distribuite, în perioada 2016-2020, se observă o creștere la nivel județean de 15,91%, ajungând de la 93.751 mii metri cubi la 108.667 mii metri cubi. Cele mai mari creșteri se observă la nivelul localităților Păușești-Maglasi (+188,07%), Călimănești (+180,08%), Ocnele Mari (+87,50%), Băile Olănești (+55,47%) și Băbeni (+42,58%).

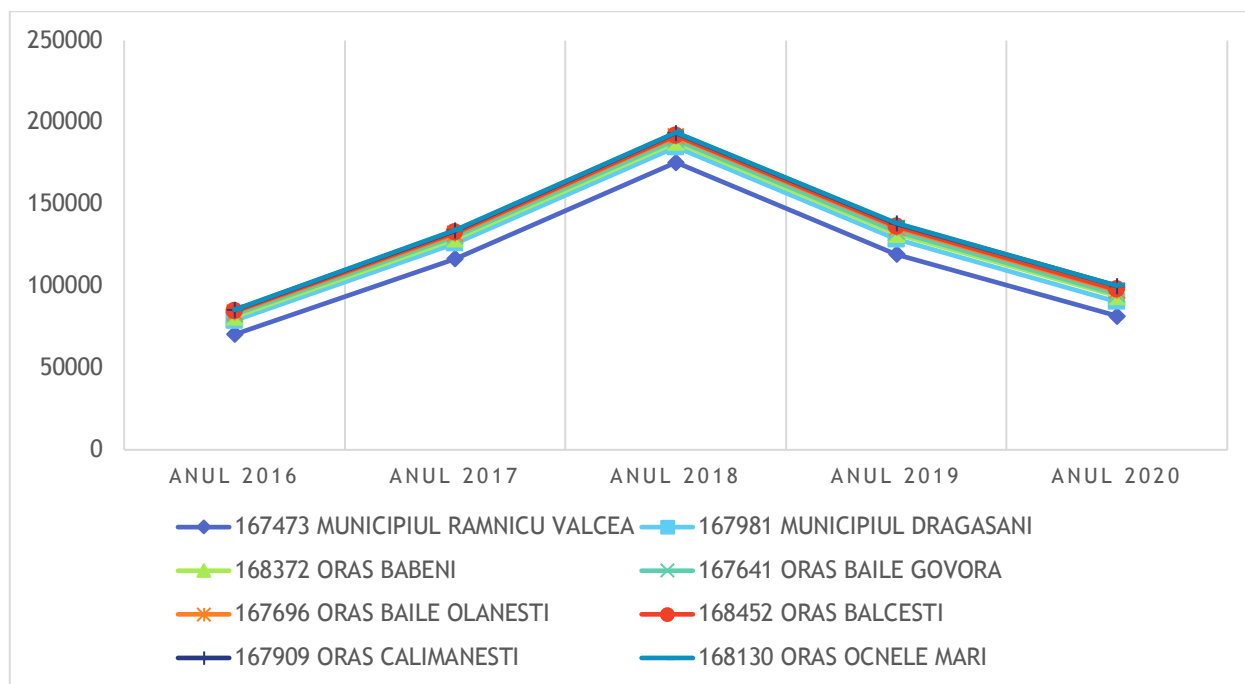
Tabel 62 - Gaze naturale distribuite pe localități, mii metri cubi

Localitate	2016	2017	2018	2019	2020	% 2020 față de 2016
Jud. Vâlcea	93.751	141.144	200.590	145.967	108.667	15,91
<i>Mun. Râmnicu Vâlcea</i>	70.476	116.765	175.562	119.511	81.747	15,99
<i>Mun. Drăgășani</i>	8489	9424	9365	9041	8744	3,00
<i>Oraș Băbeni</i>	2304	2670	2927	3293	3285	42,58
<i>Oraș Băile Govora</i>	1379	1479	1508	1543	1331	(3,48)
<i>Oraș Băile Olănești</i>	1352	1725	2046	2371	2102	55,47
<i>Oraș Bălcești</i>	613	644	577	651	677	10,44
<i>Oraș Călimănești</i>	768	1192	1593	1735	2151	180,08
<i>Oraș Ocnele Mari</i>	176	202	233	282	330	87,50
<i>Bujoreni</i>	540	553	563	608	684	26,67
<i>Frâncești</i>	1607	1637	1448	1380	1447	(9,96)
<i>Mihăești</i>	2539	2535	2334	2833	3105	22,29
<i>Milcoiu</i>	2	3	4	3	6	200,00
<i>Orlești</i>	2006	580	622	610	629	(68,64)
<i>Păușești-Maglasi</i>	176	212	251	378	507	188,07
<i>Prundeni</i>	748	848	877	935	1037	38,64
<i>Vlădești</i>	519	615	626	739	815	57,03
<i>Zătreni</i>	57	60	54	54	70	22,81

Sursa: Institutul Național de Statistică

Cu toate acestea, față de anul 2018, în anii 2019 și 2020, ani afectați de pandemia de COVID-19, în centrele urbane mari se observă o scădere accentuată în 2020.

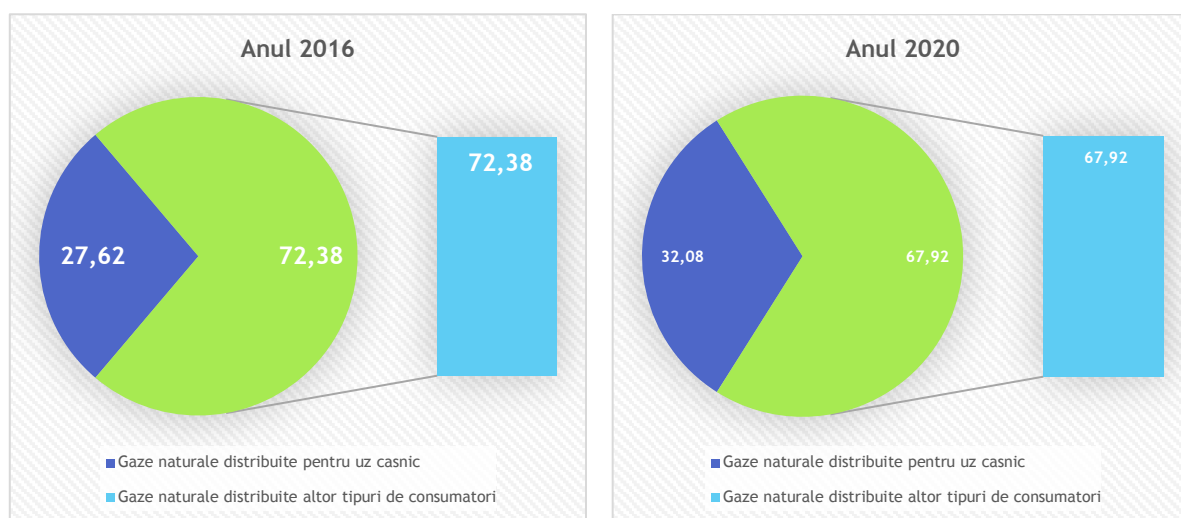
Figură 74 - Evoluția cantității de gaz distribuite în centrele urbane



Sursa: Institutul Național de Statistică

În ceea ce privește destinația de consum, în anul 2020, doar 32,08% (34.863 mii metri cubi) din totalul de metri cubi gaz distribuiți au fost pentru uz casnic, restul fiind destinați consumului industrial sau altor tipuri de consumatori.

Figură 75 - Distribuția gazelor naturale în județul Vâlcea (2015-2020)



Sursa: Institutul Național de Statistică

Cu toate că ponderea consumului de gaz pentru uz casnic este scăzută comparativ cu cel pentru uz industrial, cantitatea de gaz distribuită pentru uz casnic a înregistrat creșteri în majoritatea localităților, cele mai mari fiind înregistrate în:

Păușești-Maglasi (+318%), Frâncești (+300%), Băile Olănești (+257,25%) și Călimănești (+255,96%).

Tabel 63 - Gaze naturale distribuite pe localități pentru uz casnic, mii metri cubi

Localitate	2016	2017	2018	2019	2020	% 2020 față de 2016
Jud. Vâlcea	25.891	28.106	28.547	31.700	34.863	34,65
<i>Mun. Râmnicu Vâlcea</i>	14.630	16.308	16.284	17.933	19.578	33,82
<i>Mun. Drăgășani</i>	5.139	5.739	5.529	5.661	5.786	12,59
<i>Oraș Băbeni</i>	1.194	1.413	1.514	1.741	1.929	61,56
<i>Oraș Băile Govora</i>	640	712	698	730	783	22,34
<i>Oraș Băile Olănești</i>	269	413	552	786	961	257,25
<i>Oraș Bălcești</i>	266	292	296	328	329	23,68
<i>Oraș Călimănești</i>	386	587	709	1027	1374	255,96
<i>Oraș Ocnele Mari</i>	110	133	146	191	250	127,27
<i>Bujoreni</i>	48	70	78	99	111	131,25
<i>Frâncești</i>	3	3	5	7	12	300,00
<i>Mihăești</i>	446	616	732	941	1191	167,04
<i>Milcoiu</i>	2	3	4	3	6	200,00
<i>Orlești</i>	1.550	402	463	451	469	(69,74)
<i>Păușești-Maglasi</i>	100	135	216	314	418	318,00
<i>Prundeni</i>	654	758	786	845	945	44,50
<i>Vlădești</i>	454	522	534	638	719	58,37
<i>Zătreni</i>	:	:	1	5	2	-

Sursa: Institutul Național de Statistică

Coroborând datele prezentate, se constată o creștere a consumului de gaze pentru uz casnic și de gaze pentru activitățile industriale per total perioadă 2016-2020, dar și o scădere importantă a cantității de gaz distribuită în anii 2019 și 2020 comparativ cu anul 2018, ultimul an care nu a fost afectat de pandemia de COVID-19.

#### 6.2.2.6. Managementul deșeurilor

##### Context general

Serviciul public de salubritate face parte integrantă din categoria serviciilor de utilități publice în responsabilitatea primăriilor de municipii, orașe și comune din județul Vâlcea, care trebuie, potrivit legii, să răspundă cerințelor privind continuitatea din punct de vedere cantitativ și calitativ și să asigure sănătatea populației și calitatea vieții. Asigurarea igienei publice și salubritatea județului reprezintă un obiectiv primordial pentru administrația publică locală.

În perioada de programare 2014-2020, județul Vâlcea prin Consiliul Județean Vâlcea a fost beneficiarul proiectului *Sistem de management integrat al deșeurilor solide în județul Vâlcea*, proiect finanțat prin POIM 2014-2020, a cărui valoare totală a fost de 138.586.251,88 lei. Proiectul a vizat continuarea lucrărilor prevăzute în



perioada de programare 2007-2013 pentru completarea/extinderea infrastructurii existente de gestionare a deșeurilor, prin realizarea unor investiții care să conducă la dezvoltarea unui sistem de management integrat al deșeurilor, astfel încât să fie atinse standardele de conformitate cu cerințele UE referitoare la proiecția mediului, precum și țintele asumate de România prin Tratatul de Aderare la Uniunea Europeană.

Rezultatele importante ale proiectului constau în:

- Centru de Management al Deșeurilor în comuna Roești - depozit ecologic, stație de sortare, stație TMB;
- Stații de sortare în Brezoi și Râmnicu Vâlcea (zona Râureni);
- Echipamente pentru stația de compost existentă la Râureni:
  - 8 seturi de echipamente de compostare;
  - 1 tocător pentru deșeurii solide municipale cu capacitatea de 40 t/an.

### Colectarea și transportul deșeurilor

În cadrul proiectului mai sus numit, având în vedere faptul că sistemul de gestionare a deșeurilor depinde în mare măsură de gestionarea zonală a deșeurilor, județul Vâlcea a fost structurat în 3 zone principale de gestionare:

- I. **Zona centru - nord** acoperă 34 de localități (municipiul Râmnicu Vâlcea, 6 orașe și 27 comune). Această zonă este deservită de stația de transfer de la Brezoi, stația de compost de la Râureni, stațiile de sortare de la Brezoi și Râureni și depozitul de la Fețeni.
- II. **Zona centru - est** acoperă 17 comune. Zona este deservită de stațiile de transfer de la Galicea și Ionești, urmând a fi deservită de CMID Roești;
- III. **Zona centru - vest** acoperă 38 de localități (municipiul Drăgășani, 3 orașe și 34 comune). Această zonă este deservită de stațiile de transfer de la Bălcești și Fântărești, stația de transfer/sortare de la Drăgășani, urmând a fi deservită și de CMID Roești<sup>31</sup>.

### Asigurarea activității de salubritate

Activitatea de salubritate a localităților din județul Vâlcea este asigurată de următorii operatori economici:

<sup>31</sup> Planul Județean de Gestionare a Deșeurilor pentru județul Vâlcea, 2019 - 2025



Tabel 64 - Operatorii de salubritate care își desfășoară activitatea pe teritoriul județului Vâlcea, 2021

Nr. Crt.	Denumire operator	Categoriile de deșeuri municipale	UAT unde își desfășoară activitatea	Activități derulate	Alte informații
1.	<b>SC ROMPREST ENERGY SRL</b>	Deșeuri menajere și similare Deșeuri de echipamente electrice și electronice Deșeuri de construcții și desființări	Râmnicu Vâlcea	Servicii de salubritate	Deșeurile colectate sunt transportate la stația de sortare deșeuri, proprietate SC NEW RECYCLING SRL Brașov - Punct de lucru Rm. Vâlcea în vederea tratării acestora prin sortare, urmată de valorificare sau eliminare, după caz.
2.	<b>SC PIEȚE PREST SRL</b>	Deșeuri stradale Deșeuri din parcuri și grădini	Râmnicu Vâlcea	Colectare deșeuri nepericuloase Activități de întreținere peisagistică Alte activități de curățenie salubritate	Deșeurile vegetale (trunchiuri de copaci, crengile, frunzele, resturile de plante și iarba cosită) sunt colectate selectiv și se predau la stația de compost gestionată de DADP Rm. Vâlcea. Deșeurile de pământ și pietre, rezultate din activitatea de măturat mecanizat, se depun la depozitul de deșeuri de la Fețeni, gestionat de DADP Rm. Vâlcea, pentru acoperirea celulelor de depozitare. Deșeurile amestecate în coșurile stradale, din piețe și cimitire se predau spre sortare la SC NEW RECYCLING SRL - punct de lucru Rm. Vâlcea.
3.	<b>SC URBAN SA București</b>	Deșeuri menajere și similare Deșeuri voluminoase Deșeuri de echipamente electrice și electronice	<i>Urban:</i> Brezoi, Băbeni, Berbești, Băile Govora, Băile Olănești, Drăgășani, Ocnele Mari <i>Rural:</i> Alunu, Berislăvești, Boișoara, Budești, Bujoreni, Bunești, Bărbătești, Cemișoara, Copăceni, Costești, Câieni, Dăești, Frâncești, Glăvile, Golești,	Servicii de salubritate	Deșeurile colectate sunt transportate la stația de sortare deșeuri, proprietate SC URBAN SA din Rm. Vâlcea în vederea tratării acestora urmată de valorificare sau eliminare, după caz.





Nr. Crt.	Denumire operator	Categoriile de deșuri municipale	UAT unde își desfășoară activitatea	Activități derulate	Alte informații
4.	<b>SC BRAI CATĂ SRL București</b> - Punct lucru Rm. Vâlcea	Deșuri menajere și similare	și Grădiștea, Lăpușata, Malaia, Mateești, Mihăești, Muereasca, Măldărești, Orlești, Oteșani, Perișani, Pietrari, Pleșoiu, Popești, Prundeni, Păușești, Păușești-Măglași, Racoviță, Runcu, Scundu, Sinești, Slătioara, Stoenesti, Strejești, Stroești, Sutești, Sălătrucel, Teslui, Titești, Tomșani, Vaideeni, Vlădești, Voicești, Voineasa, Ștefănești	Salubritate, depoluare și activități similare	Deșeurile colectate sunt transportate la stația de sortare deșuri, proprietate SC URBAN SA din Rm. Vâlcea în vederea tratării acestora urmată de valorificare sau eliminare, după caz.
5.	<b>SC GOSPODĂRIRE LOCALĂ FÂRTĂȚEȘTI SRL</b>	Deșuri menajere și similare	și Fântățești	Colectare și transport separat al deșeurilor municipale și al deșeurilor similare provenind din activități comerciale din industrie și instituții, inclusiv fracții colectate separat, fără a	Deșeurile reciclabile colectate sunt predate la SC ECOVIL SMART SRL Budești, iar deșeurile menajere sunt balotate în stația de transfer Fântățești și transportate spre eliminare, conform contractului încheiat.





Nr. Crt.	Denumire operator	Categoriile de deșeuri municipale	UAT unde își desfășoară activitatea	Activități derulate	Alte informații
6.	<b>SC BCA VIO SERVICE SRL</b> <b>Drobeta Tr. Severin</b>	Deșeuri menajere și similare Deșeuri reciclabile Deșeuri verzi	și Alunu, Băbeni, Berbești, Drăgășani (cu preluarea celor 23 de platforme subterane de colectare deșeuri și stația de păstrare deșeuri), Frânțești, Galicea, Laloșu, Livezi, Milcoiu, Orlești, Oteșani, Prundeni, Șirineasa	aduce atingere fluxului de deșeuri de echipamente electrice și electronice, baterii și acumulatori Colectarea separată și transportul separat al deșeurilor municipale și similare Colectarea, transportul, depozitarea și valorificarea deșeurilor reciclabile colectate selectiv	Ambele fracții, atât cea uscată, cât și cea umedă sunt transportate la punctul de lucru al societății unde sunt supuse procesului de sortare. Frația uscată și deșeurile reciclabile rezultă în urma procesului de sortare al fracției umede (deșeu menajer) sunt prelucrate de societate în procesele tehnologice de reciclare a acestora, iar fracția umedă (deșeu menajer) care rezultă în urma procesului de sortare, este transportată spre eliminare la Depozitul Ecologic Izvoru Bârzii, societatea având încheiat un contract de depozitare în vederea eliminării cu SC Brantner Servicii Ecologice SA Cluj Napoca.

*Sursa: Planul Județean de Gestionare a Deșeurilor pentru județul Vâlcea, 2019 - 2025, Raport privind starea mediului în județul Vâlcea pentru luna martie 2021 Agenția pentru Protecția Mediului Vâlcea*



Activitatea de sortare a deșeurilor în județul Vâlcea se desfășoară în următoarele stații:

Tabel 65 - Stații de sortare județ Vâlcea

Proprietar/ Localitate	Operator în stație	Capacitatea proiectată (t/an)	Autorizația de mediu	Tipuri de deșeuri acceptate
Consiliul Județean / Râureni	Fără operator	27.871	67/19.11.2018	Numai deșeuri reciclabile colectate separat
Consiliul Județean / Brezoi	Fără operator	2.992	68/19.11.2018	Numai deșeuri reciclabile colectate separat
SC URBAN SA / Rm. Vâlcea - Stolniceni	SC URBAN SA	30.000	223/08.11.2011, reviz. 24.02.2016	Deșeuri amestecate
SC New Recycling SRL / Râmnicu Vâlcea	SC New Recycling SRL	146.000	60/01.11.2017	Deșeuri reciclabile colectate separat / deșeuri amestecate, în șarje separate
Prim. Drăgășani / Drăgășani	Fără operator	3.756	SC BCA VIO SERVICE Dr. Turnu Severin a depus documentația pt. obținerea aut. De mediu	-

Sursa: Raport privind starea mediului în județul Vâlcea pentru luna martie 2021 Agenția pentru Protecția Mediului Vâlcea

Activitatea de compostare a deșeurilor se realizează în Stația de compost cu punctul de lucru în Râmnicu Vâlcea, Parc Industrial Sud Râureni nr. 32 (proprietate a Primăriei Râmnicu Vâlcea, operată de DADP Râmnicu Vâlcea), conform autorizației de mediu nr. 26/18.03.2020. Capacitatea stației de compost a fost de 20093 t/an în anul 2009, la data punerii în funcțiune, fiind extinsă prin SMID în anul 2017 la 40993 t/an.

Activitatea de eliminare deșeuri se desfășoară la Depozitul municipal conform de deșeuri menajere Fețeni, sau la alte depozite conforme, din afara județului, în funcție de contractele încheiate ale agenților de salubritate. Operatorul depozitului conform de deșeuri Fețeni este Primăria Municipiului Râmnicu Vâlcea prin Direcția Administrării Domeniului Public. Depozitul a început să funcționeze în anul 2010, are o suprafață de 76.131 mp și o capacitate totală de 1.130.000 mc sau 904.000 t deșeuri. Sistemul de depozitare este alcătuit din șase celule individuale construite pe două terase.

### Deșeuri municipale generate și evoluția acestora

Conform datelor preluate și analizate din *Planul Județean de Gestionare a Deșeurilor pentru județul Vâlcea*, pentru perioada 2015-2019, cantitatea de deșeuri municipale generate fost în 2019 de 95.714 tone, cu 10,19% mai mult decât în anul

2015. În ceea ce privește evoluția cantității de deșuri generate se poate observa o evoluție oscilantă, dar cu o tendință ascendentă.

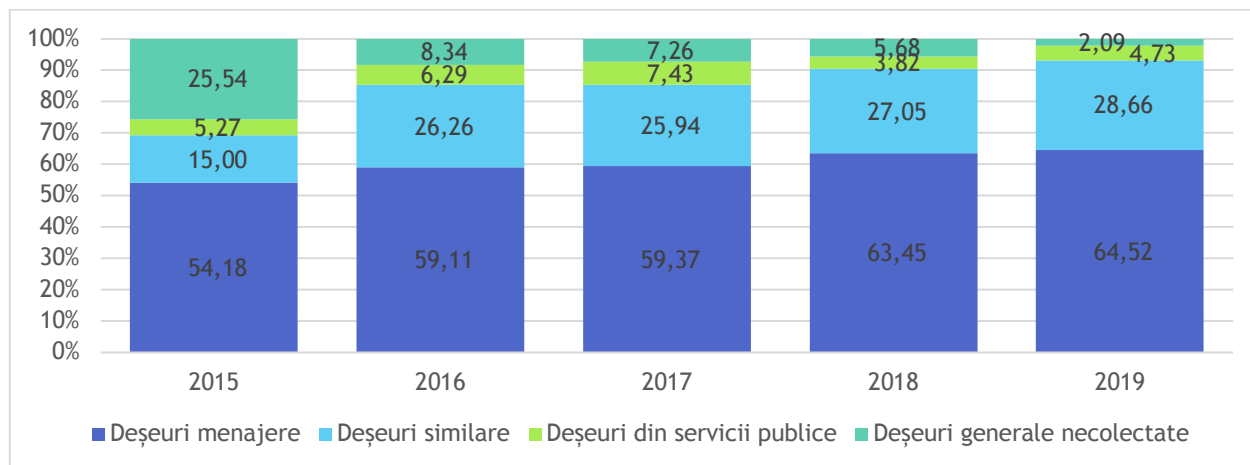
Tabel 66 - Cantități de deșuri municipale generate în perioada 2015-2019 în județul Vâlcea

Categorie de deșuri municipale	Cantitatea de deșuri (tone/an)					% 2019 față de 2015
	2015	2016	2017	2018	2019	
Deșuri menajere și similare colectate în amestec	56.927	74.711	74.149	87.511	88.000	54,58
Deșuri menajere colectate în amestec	44.788	52.068	51.832	61.394	61.000	
Deșuri similare colectate în amestec	12.139	22.643	22.317	26.117	27.000	
Deșuri menajere și similare colectate separat	3.171	2.068	2.262	190	1.184	-62,66
Deșuri menajere colectate separat	2.278	1.095	1.343	96	753	
Deșuri similare colectate separat	893	973	919	94	432	
Deșuri din grădini și parcuri	452	547	1.327	1.203	1.519	236,06
Deșuri din piețe	9	18	16	3	93	933,33
Deșuri stradale	4.120	5.090	5.311	2.498	2.918	-29,17
Deșuri generate necolectate	22.183	7.500	6.500	5.500	2.000	-90,98
<b>TOTAL</b>	<b>86.862</b>	<b>89.934</b>	<b>89.565</b>	<b>96.905</b>	<b>95.714</b>	<b>10,19</b>

Sursa: Planul Județean de Gestionare a Deșeurilor pentru județul Vâlcea, 2019-2025

În ceea ce privește structura deșeurilor pentru anul 2019, se observă că 64,52% sunt au fost reprezentate de deșeurile menajere colectate în amestec sau separat, 28,66% deșuri similare colectate în amestec sau separat, 4,73% deșuri generate din serviciile publice și 2,09% deșuri generale necolectate.

Figură 76 - Structura deșeurilor municipale generate, 2015-2019



Referitor la gradul de acoperire cu servicii de salubritate a localităților din județul Vâlcea, în 2018 acesta era de 46% per total județ, respectiv de 73% în mediu rural și 24% în mediul rural.

Tabel 67 - Gradul de acoperire cu servicii de salubritate, pe medii de rezidență, în județul Vâlcea

Medii de rezidență	Grad de acoperire cu servicii de salubritate (%)					
	2013	2014	2015	2016	2017	2018
<b>Total</b>	<b>35</b>	<b>40</b>	<b>49</b>	<b>45</b>	<b>49</b>	<b>46</b>
<b>Urban</b>	<b>55</b>	<b>54</b>	<b>77</b>	<b>73</b>	<b>78</b>	<b>73</b>
<b>Rural</b>	<b>19</b>	<b>28</b>	<b>26</b>	<b>22</b>	<b>25</b>	<b>24</b>

Sursa: Planul Județean de Gestionare a Deșeurilor pentru județul Vâlcea, 2019-2025

După cum se poate observa din datele prezentate, gradul de acoperire cu servicii de salubritate, atât pe medii de rezidență, cât și la nivel județean, nu prezintă un trend ascendent, situație cauzată, pe de o parte de numărul scăzut de contracte, iar pe de altă parte, de faptul că anumite societăți de salubritate nu au raportat în SIM-2016 conform APM Vâlcea.

În ceea ce privește cantitatea de deșuri generată pe medii de rezidență, se observă faptul că cea mai mare cantitate de deșuri menajere colectate separat și în amestec a fost în 2019 în mediul urban, reprezentând 53,83% din total - 33.239 tone.

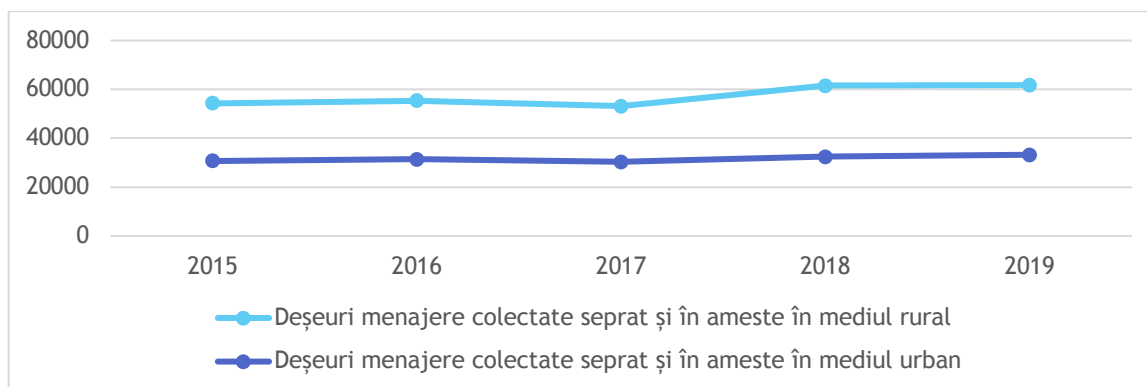
Tabel 68 - Cantități de deșuri generate în perioada 2015-2019, pe medii de rezidență, tone/an

Categoriile de deșuri menajere	2015	2016	2017	2018	2019	% 2019 față de 2015
<b>Deșuri menajere colectate separat și în amestec în mediul urban</b>	30792	31393	30364	32400	33239	7,95
<b>Deșuri menajere colectate separat și în amestec în mediul rural</b>	23510	24005	22810	29090	28514	21,28
<b>TOTAL</b>	<b>54302</b>	<b>55398</b>	<b>53174</b>	<b>61490</b>	<b>61753</b>	<b>13,72</b>

Sursa: Planul Județean de Gestionare a Deșeurilor pentru județul Vâlcea, 2019-2025

Atât la nivel urban, cât și la nivel rural se poate observa un trend ascendent în ceea ce privește cantitatea de deșuri generate, în mediul urban crescând cu 7,95%, iar în rural cu 21,28% în perioada 2015-2019.

Figură 77 - Evoluția cantității de deșuri generate pe medii de rezidență



În ceea ce privește compoziția deșeurilor menajere și similare, se observă, conform analizei pe medii de rezidență<sup>32</sup>, că a nivelului anului 2019, cea mai mare pondere a fost deținută de:

- Biodeșeuri cu o pondere de 63,58% în mediul urban și 59,58% în mediul rural;
- Deșeuri de mici dimensiuni cu o pondere de 10,83% în mediul urban și 20,58% în mediul rural;
- Plastic cu o pondere de 10,19% în mediul urban și 5,88% în mediul rural.

Tabel 69 - Compoziția deșeurilor menajere și similare la nivelul județului Vâlcea, pe medii de rezidență, în anul 2019

Nr. Crt.	Tip deșeu	Urban menajer (%)	Rural menajer (%)	Similare (%)
1	Hârtie și carton	4,67	0,97	9,14
2	Plastic	10,19	5,88	13,49
3	Metal	1,21	0,71	0,88
4	Sticlă	3,42	5,76	3,35
5	Lemn	0,53	0,47	0,81
6	Biodeșeuri	63,58	59,58	58,39
7	Textile	2,83	1,38	1,37
8	DEEE	0,06	0,08	0,27
9	Voluminoase	0,06	0,08	0,27
10	Periculoase	0,26	0,09	0,12
11	Deșeuri compozite	0,12	0,15	0,54
12	Deșeuri inerte	0,50	0,86	0,95
13	Altele	1,73	3,44	1,86
14	Deșeuri de mici dimensiuni (sub 4 cm)	10,83	20,56	8,56
15	Cantitatea totală analizată	100	100	100

Sursa: Planul Județean de Gestionare a Deșeurilor pentru județul Vâlcea, 2019-2025

În ceea ce privește compoziția deșeurilor stradale, din piețe și a celor din parcuri, aceasta a fost estimată pe baza compoziției din PNGD și se prezintă după cum urmează:

Tabel 70 - Compoziția deșeurilor stradale, din piețe și a deșeurilor verzi din parcuri și grădini la nivelul județului Vâlcea, în anul 2019

Nr. Crt.	Tip deșeu	Stradale (%)	Piețe (%)	Parcuri (%)
1	Hârtie și carton	10,10	7,90	1,50
2	Plastic	9,70	6,90	2,50
3	Metal	2,20	1,90	0,00
4	Sticlă	4,40	2,70	1,00
5	Lemn	1,16	0,48	0,00
6	Biodeșeuri	60,20	74,00	70,00
7	Textile	0,20	0,10	0,00

<sup>32</sup> Planul Județean de Gestionare a Deșeurilor pentru județul Vâlcea, 2019-2025



Nr. Crt.	Tip deșeu	Stradale (%)	Piețe (%)	Parcuri (%)
8	DEEE	0,25	0,00	0,00
9	Voluminoase	0,25	0,00	0,00
10	Periculoase	1,00	0,00	0,00
11	Deșeuri compozite	0,50	0,00	0,00
12	Deșeuri inerte	3,00	2,00	2,00
13	Altele	1,74	0,72	0,00
14	Deșeuri de mici dimensiuni (sub 4 cm)	5,30	3,30	23,00
15	<b>Cantitatea totală analizată</b>	<b>100</b>	<b>100</b>	<b>100</b>

Sursa: Planul Județean de Gestionare a Deșeurilor pentru județul Vâlcea, 2019-2025

Astfel, în ceea ce privește compoziția deșeurilor stradale se observă că cea mai mare pondere este deținută de biodeșeuri (60,20%), hârtie și carton (10,10%) și plastic (9,70%). Din piețe cele mai multe deșeuri colectate sunt constituite de biodeșeuri (74%), hârtie și carton (7,90%) și plastic (6,90%). La nivelul parcurilor, 70% din deșeurile colectate sunt biodeșeuri, iar 23% sunt deșeuri de mici dimensiuni (sub 4 cm).

Astfel, compoziția deșeurilor din județul Vâlcea, pe baza mediei ponderate a determinărilor conform SR 13493 și estimărilor prevăzute în PNGD se prezintă după cum urmează:

Tabel 71 - Compoziția medie ponderată a deșeurilor municipale la nivelul județului Vâlcea, în anul 2019

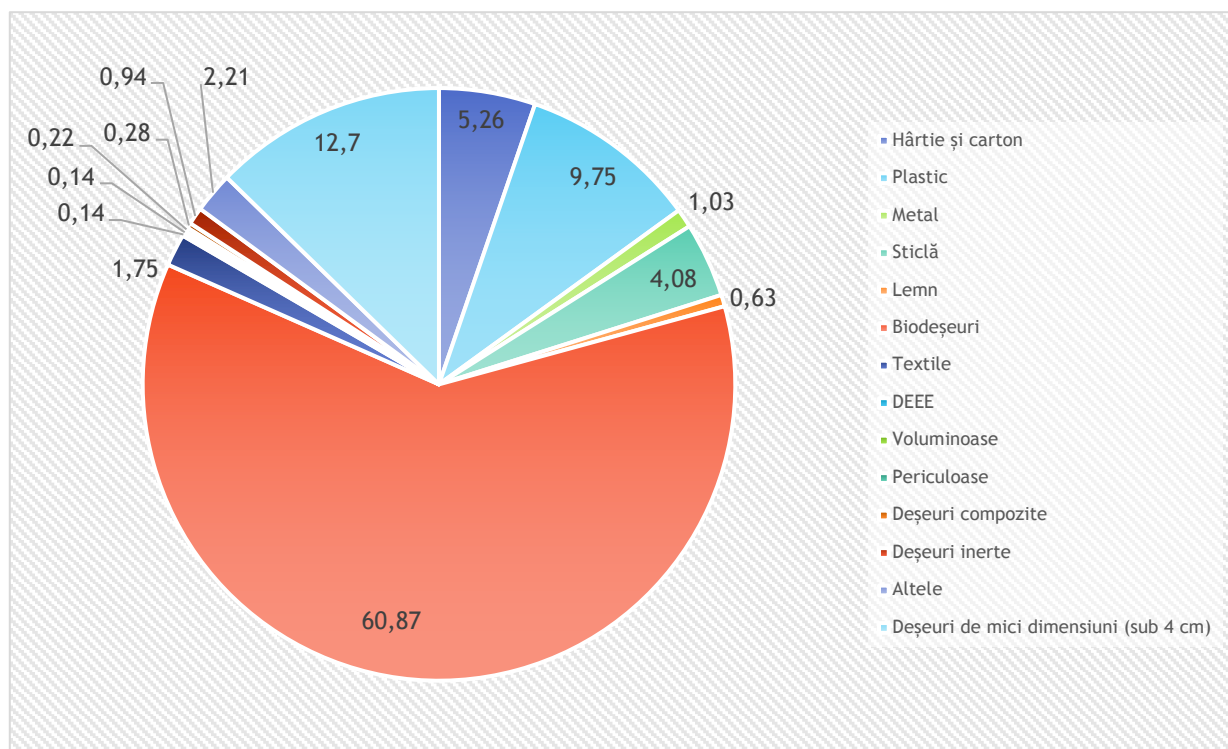
Nr. Crt.	Tip deșeu	%
1	Hârtie și carton	5,26
2	Plastic	9,75
3	Metal	1,03
4	Sticlă	4,08
5	Lemn	0,63
6	Biodeșeuri	60,87
7	Textile	1,75
8	DEEE	0,14
9	Voluminoase	0,14
10	Periculoase	0,22
11	Deșeuri compozite	0,28
12	Deșeuri inerte	0,94
13	Altele	2,21
14	Deșeuri de mici dimensiuni (sub 4 cm)	12,70
15	<b>Cantitatea totală analizată</b>	<b>100</b>

Sursa: Planul Județean de Gestionare a Deșeurilor pentru județul Vâlcea, 2019-2025

Potrivit reprezentării grafice, la nivelul anului 2019, ponderea principală în compoziția medie a deșeurilor municipale revine fracției biodegradabile (60,87%), urmată de deșeurile de ambalaje cu o pondere de 23,69%.

Figură 78 - Compoziția medie ponderată a deșeurilor municipale la nivelul județului Vâlcea, în anul 2019,

%



## Situația colectării selective

Cantitatea de deșuri reciclabile și biodeșeurile colectate separat de operatorii de salubritate în perioada analizată sunt prezentate în tabelul următor:

Tabel 72 - Cantități de deșuri reciclabile și biodeșeurile colectate separat de operatorii de salubritate, 2015-2019

Categorie deșeu	2015	2016	2017	2018	2019	% 2019 față de 2015
Deșeurii de hârtie/carton	1.324	558	981	133	552	-58,31
Deșeurii de metal	89	885	314	52	30	-66,29
Deșeurii de plastic	2.094	2.777	1.544	192	1.148	-45,18
Deșeurii de sticlă	119	1.822	156	55	461	287,39
Lemn	288	886	59	17	137	-52,43
Biodeșeurii	1.626	16.717	2.199	1.683	1.897	16,67

Sursa: Planul Județean de Gestionare a Deșeurilor pentru județul Vâlcea, 2019-2025

După cum se poate observa, în perioada analizată pentru majoritatea categoriilor de deșuri, cantitatea reciclabilă a scăzut în procente de peste 40%, singura categorie care a înregistrat o creștere de 16,67% în perioada 2015-2019 fiind biodeșeurile.

Din totalul cantității de deșuri intrate în instalațiile de sortare în perioada 2015-2019, o medie de aproximativ 67% au fost sortate. În cazul majorității categoriilor de

deșuri se observă creșteri importante în perioada 2015-2019 privind cantitățile reciclate.

Tabel 73 - Evoluția cantităților de deșuri colectate și sortate în perioada 2015-2019

	Cantități de deșuri (tone/an)					% 2019 față de 2015
	2015	2016	2017	2018	2019	
Deșuri intrate în stația de sortare	44780	49033	49559	82985	46185	3,14
Deșuri sortate, din care:	19360	22586	29746	16368	31206	61,19
Deșuri reciclate	2727	799	2193	1718	3675	34,76
Deșuri valorificate energetic	16632	21787	27553	14462	15962	-4,03
Deșuri eliminate	25386	7635	1336	29315	15399	-39,34

Sursa: Planul Județean de Gestionare a Deșeurilor pentru județul Vâlcea, 2019-2025

Din totalul deșeurilor sortate, 51,15% au fost valorificate energetic, iar 11,78% au fost reciclate.

### Proгноza cantităților de deșuri municipale generate

Cantitatea totală de deșuri municipale generate se calculează ca sumă a cantităților prognozate de deșuri menajere colectate, deșuri menajere generate și necolectate, deșuri similare din comerț, industrie, instituții, deșuri din grădini și parcuri, deșuri din piețe și deșuri stradale. Proiecția cantităților de deșuri municipale la nivelul județului Vâlcea, pe medii de rezidență, este prezentată în tabelele următoare:

Tabel 74 - Proiecția cantității de deșuri municipale la nivelul județului Vâlcea, în perioada 2020-2040

	Cantitate (tone/an)					% 2040 față de 2020
	2020	2025	2030	2035	2040	
Deșuri menajere în amestec și separat	62016	57881	55268	52773	50391	-18,75
Deșuri similare colectate în amestec și separat	28652	27369	25623	23977	22903	-20,06
Deșuri din grădini și parcuri	1834	1752	1674	1598	1527	-16,74
Deșuri din piețe	183	175	167	160	153	-16,39
Deșuri stradale	7338	7008	6694	6394	6107	-16,78
<b>Total deșuri municipale generate</b>	<b>100023</b>	<b>94186</b>	<b>89426</b>	<b>84903</b>	<b>81080</b>	<b>-18,94</b>

Sursa: Planul Județean de Gestionare a Deșeurilor pentru județul Vâlcea, 2019-2025

În perspectiva anului 2040 se estimează că cantitatea totală de deșuri municipale generate va scădea cu 18,94%, ajungând de la 100.023 tone/an în 2020 la 81.080 tone/an în 2040, trendul negativ fiind în strânsă corelație cu scăderea demografică prezentă la nivelul județului Vâlcea.

Același trend se remarcă și în cazul deșeurilor biodegradabile (hârtie, carton, lemn și biodeșuri), cantitatea estimată totală urmând a scădea cu 18,31% în 2040 comparativ cu 2020.

Tabel 75 - Proiecția deșeurilor biodegradabile municipale, 2020-2040

	Cantitate (tone/an)					% 2040 față de 2020
	2020	2025	2030	2035	2040	
Hârtie + carton + lemn din deșeuri menajere	2174	2063	1959	1860	1776	-18,31
Biodeșeuri din deșeuri menajere	38314	36360	34522	32776	31300	-18,31
Hârtie + carton + lemn din deșeuri similare	2853	2708	2571	2441	2331	-18,30
Biodeșeuri din deșeuri similare	16730	15877	15074	14312	13667	-18,31
Hârtie + carton + lemn din deșeurile din piețe	15	15	14	13	13	-13,33
Biodeșeuri din deșeurile din piețe	136	129	122	116	111	-18,38
Biodeșeuri din deșeurile din grădini și parcuri	1312	1245	1182	1122	1071	-18,37
<b>Total deșeuri biodegradabile</b>	<b>61535</b>	<b>58395</b>	<b>55444</b>	<b>52640</b>	<b>50270</b>	<b>-18,31</b>

Sursa: Planul Județean de Gestionare a Deșeurilor pentru județul Vâlcea, 2019-2025

## Infrastructura de colectare a deșeurilor

La nivelul județului 2019, județul Vâlcea beneficia de următoarea infrastructură de colectare a deșeurilor menajere:

Tabel 76 - Infrastructură colectare deșeuri menajere și similare în amestec, 2019

Infrastructură	Mediul urban	Mediul rural
Număr puncte supraterane colectare deșeuri în amestec	138	-
Dotări puncte supraterane colectare deșeuri în amestec	290 containere metalice de 1.100 l 161 containere negre de 1.100 l 410 pubele 240 l 129 containere 1,1 mc	-
Număr puncte subterane colectare deșeuri în amestec	11	-
Dotări puncte subterane colectare deșeuri în amestec	47 containere de 1,1 mc	-
Recipiente colectare deșeuri	464 europubele de 120l 50 europubele de 240l 243 eurocontainere de 1.100 l 34 cupe 4000 l 16 cupe 5000 l 24 cupe 7000 l 14 cupe 24000 l 1300 coșuri de gunoi stradal 50 l	40 eurocontainere 1100 l 540 eurocontainere 120 l 870 eurocontainere 240 l
	38500 europubele 120 l 1500 europubele 240 l 500 containere 1100 l 40 containere 8000 l	

Infrastructură	Mediul urban	Mediul rural
	50 containere 4000 l	
Mașini pentru colectarea deșeurilor	2 autocontainere 32 mc 2 autocontainere 7 mc 3 autospeciale Hook Lift 24 mc 7 autogunoiere 12 mc 5 autogunoiere 15,3 mc 3 autospeciale măturat carosabil 5 mc 1 autospecială măturat trotuare 2 mc 4 autogunoiere 10 mc 5 tractoare cu remorcă 7 TO 5 mc	2 autogunoiere comapctoare 9 mc 1 autogunoieră ISUZU 4 mc 1 camion cu platformă 9 mc
	1 autocontainer 8 mc 1 autocontainer 24 mc 2 autocontainere 36 mc 19 autogunoiere 14 mc	

Sursa: Planul Județean de Gestionare a Deșeurilor pentru județul Vâlcea, 2019-2025

Infrastructura de colectare separată a deșeurilor menajer existentă la nivelul anului 2019 este prezentată în tabelul următor:

Tabel 77 - Infrastructură colectare separată a deșeurilor menajere și similare, 2019

Infrastructură	Mediul urban	Mediul rural
Număr puncte supraterane colectare separată deșeurii	963	1.052
Dotări puncte supraterane colectare separată deșeurii	4.908 pubele de 240 l pentru deșeurii reziduale 368 containere de 1,1 mc pentru deșeurii reziduale 1.547 pubele de 240 l pentru colectare biodeșeurii 50 containere de 2,1 mc pentru colectare deșeurii din hârtie/carton 50 containere de 3,2 mc pentru colectare deșeurii din plastic 121 containere de 1,1 mc pentru colectare deșeurii din metal și sticlă 131 containere de 1,1 mc pentru deșeurii hârtie/carton și sticlă 44 containere de 1,5 mc pentru deșeurii plastic/metal 3.281 containere de 1,1 mc pentru deșeurii din hârtie/carton și sticlă 488 containere de 1,5 mc pentru deșeurii plastic/metal	6.001 pubele de 120 l pentru deșeurii reziduale

Infrastructură	Mediul urban	Mediul rural
Număr puncte subterane colectare deșeuri în amestec	21	-
Dotări puncte subterane colectare separată deșeuri	84 containere de 1,1 mc	-
Recipiente colectare separată deșeuri	43 eurocontainere de 1100 l 132 igloo 2500 l 39.000 pubele de 10 l pentru colectare biodeșeuri 5.000 pubele de 120 l pentru colectare deșeuri reziduale 5.000 pubele de 120 l pentru colectare biodeșeuri 59 pubele de 240 l pentru colectare biodeșeuri	-

Sursa: Planul Județean de Gestionare a Deșeurilor pentru județul Vâlcea, 2019-2025

#### 6.2.2.7. Siguranța cetățenilor

La nivelul județului Vâlcea, siguranța cetățenilor este asigurată de secțiile de poliție teritoriale aflate sub coordonarea Inspectoratului de Poliție Județean Vâlcea. **Inspectoratul de Poliție Județean Vâlcea** se organizează și funcționează potrivit Legii nr. 218/2002 privind organizarea și funcționarea Poliției Române.

În Județul Vâlcea activează 12 subunități de poliție municipale și orașenești, respectiv: Poliția municipiului Râmnicu Vâlcea, Poliția municipiului Drăgășani, Poliția orașului Băbeni, Poliția orașului Băile Govora, Poliția orașului Băile Olănești, Poliția orașului Bălcești, Poliția orașului Berbești, Poliția orașului Brezoi, Poliția orașului Călimănești, Poliția orașului Horezu, Poliția orașului Ocnele Mari și Poliția stațiunii Voineasa, precum și 8 secții de poliție rurale.

Din punct de vedere statistic, conform Institutului Național de Statistică, rata infracționalității a crescut la nivelul județului Vâlcea cu 33,33% în 2020 comparativ cu 2016, ajungând de la 1.710 infracțiuni la 100.000 locuitori la 2.280 infracțiuni la 100.000 locuitori.

Tabel 78 - Rata infracționalității în județul Vâlcea, număr de infracțiuni la 100.000 locuitori

Localitate	2016	2017	2018	2019	2020	% 2020 față de 2016
Jud. Vâlcea	1710	1633	1772	1752	2280	33,33

Sursa: Institutul Național de Statistică

În ceea ce privește rata criminalității, din datele statistice existente pentru perioada 2016-2020 se observă o scădere semnificativă a acesteia. Astfel, în 2020 la nivel județean rata criminalității a fost cu 18,71% mai mică decât în 2016.

Tabel 79 - Rata criminalității în județul Vâlcea, număr de persoane condamnate definitiv la 100.000 locuitori

Localitate	2016	2017	2018	2019	2020	% 2020 față de 2016
Jud. Vâlcea	171	165	168	138	139	-18,71

Sursa: Institutul Național de Statistică

Referitor la numărul persoanelor condamnate definitiv de instanțele judecătorești se constată că în 2020, la nivelul județului Vâlcea, numărul acestora a scăzut cu 21,08%, ajungând de la 612 în 2016 la 483 în 2020.

Tabel 80 - Persoane condamnate definitiv de instanțele judecătorești, număr persoane

Localitate	2016	2017	2018	2019	2020	% 2020 față de 2016
Jud. Vâlcea	612	587	592	482	483	-21,08

Sursa: Institutul Național de Statistică

Și în ceea ce privește numărul persoanelor condamnate/sanționate definitiv aflate în penitenciar, la nivelul județului Vâlcea, acest indicator a scăzut cu 21,08% în 2020 față de 2016, ajungând de la 612 persoane la 483 persoane.

Având în vedere indicatorii analizați pentru perioada 2016-2020 din domeniul justiției, se poate constata faptul că Vâlcea a devenit un județ mai sigur din punct de vedere al criminalității, cu toate acestea nivelul infracționalității se menține crescut, aspect ce evidențiază faptul că în continuare sunt necesare acțiuni din partea poliției pentru prevenirea infracțiunilor, precum și a autorităților publice în vederea creării de condiții optime pentru asigurarea siguranței cetățenilor (iluminat public, campanii de informare, controale în mijloacele de transport în comun, supravegherea arealurilor protejate, etc.).

### 6.2.3. Infrastructura de telecomunicații

Termenul de telecomunicații însumează comunicațiile efectuate la distanță, prin diferitele tehnologii existente, respectiv radioul, telefonica, televiziunea și rețelele de calculatoare.

Sectorul telecomunicațiilor este unul dintre cele mai dinamice sectoare de servicii din economia națională și mondială, fiind identificat de Comisia Europeană ca fiind un sector prioritar. Mecanismul pentru Interconectarea Europei<sup>33</sup> (MIE) este un program de finanțare gestionat la nivel central pentru infrastructurile de transport, energetice și de telecomunicații, cu un buget disponibil de 30,4 miliarde EUR pentru perioada 2014-2020. Acesta face parte din strategia Europa 2020 pentru o creștere

33 Regulamentul (UE) nr. 1316/2013 al Parlamentului European și al Consiliului din 11 decembrie 2013.



inteligentă, durabilă și favorabilă incluziunii, și se numără printre obiectivele „20-20-20” ale UE în materie de politică energetică și climatică.

În acest sector, MIE a facilitat coordonarea între statele membre în ceea ce privește elaborarea de standarde și realizarea serviciilor transfrontaliere interconectate. Deși statele membre au elaborat soluții care oferă acces online la serviciile publice, beneficiile acestora sunt limitate de granițele naționale. Serviciile de telecomunicații au cunoscut o dezvoltare rapidă, atât sub aspectul structurii, cât și al cererii. Alte caracteristici ale domeniului sunt progresul tehnologic susținut - care a determinat și va continua să determine apariția unor noi competitori și a unor noi tehnologii - dereglementarea pieței, privatizarea și liberalizarea comerțului cu serviciile de telecomunicații.

Despre infrastructura de telecomunicații mai trebuie menționat și faptul că acest domeniu este cu precădere unul privat, sectorul public putând facilita desfășurarea activităților firmelor de profil sau din sectoare conexe.

Deoarece domeniul este unul prioritar, atât pentru Uniunea Europeană, cât și pentru România, țintele țării noastre legate de acoperire din Agenda Digitală pentru România 2020 au fost atinse deja în anul 2015. Sunt însă necesare în continuare investiții pentru eliminarea decalajului semnificativ urban-rural, în special în ceea ce privește Internetul de mare viteză (30+ Mbps).

Este foarte cunoscut faptul că, dezvoltarea sectorului telecomunicațiilor împreună cu infrastructura rutieră reprezintă precondiții ale dezvoltării economice. Astfel, implementarea completă a viziunii *Strategiei Naționale privind Agenda Digitală* va conduce, conform Ministerului Comunicațiilor și Societății Informaționale<sup>34</sup>, la investiții totale de aproximativ 2,4 miliarde euro. Impactul direct și indirect asupra economiei poate fi tradus într-o creștere a PIB de 13%, creșterea numărului de locuri de muncă cu 11% și reducerea costurilor administrației cu 12% în perioada 2014-2020.

Conform aceleiași surse, măsurile concrete prevăzute în *Strategie* vor duce la:

- asigurarea accesului cetățenilor și organizațiilor la servicii publice electronice (servicii de e-Guvernare);
- îmbunătățirea accesului la internet prin creșterea gradului de acoperire a rețelelor de comunicații electronice de mare viteză în bandă largă;
- creșterea gradului de utilizare a internetului;
- promovarea comerțului electronic;
- creșterea numărului serviciilor publice electronice transfrontaliere;
- sporirea conținutului digital și dezvoltarea de infrastructuri TIC în domeniile educației, sănătății și culturii;
- sprijinirea creșterii valorii adăugate generate de sectorul TIC prin susținerea cercetării-dezvoltării și inovării în domeniu.

<sup>34</sup> <https://www.comunicatii.gov.ro/agenda-digitala-pentru-romania-2020/>.





În sensul creșterii competitivității sectorului telecomunicațiilor și digitalizării, la nivel național au fost demarate acțiuni pentru dezvoltarea infrastructurii NGN, acțiuni ce au în vedere definirea și planificarea măsurilor politice și administrative care să stimuleze dezvoltarea infrastructurii de comunicații electronice de nouă generație de mare viteză în bandă largă. Introducerea și utilizarea NGN în toate procesele economice și sociale contribuie la îndeplinirea tuturor acțiunilor prioritare propuse prin Agenda Digitală 2020.

Astfel, acest sector, susținut de autoritățile locale, poate reprezenta unul dintre sectoarele ce pot crea o dezvoltare locală susținută și durabilă, cu efecte benefice asupra aspectelor economice (venituri mai mari) și sociale (noi locuri de muncă, specializarea angajaților, reducerea șomajului, etc.) reale.

### 6.2.3.1. Activități de poștă

În ceea ce privește activitățile de poștă din județul Vâlcea, în ultimii ani, respectiv perioada 2016-2020 se observă, majoritar, o scădere a acestora, după cum urmează:

- numărul unităților de poștă au fluctuat ușor de la un an la altul, ajungând de la 161 în 2016 la 159 în 2020;
- activitatea de corespondență și imprimare a rămas constantă în 2016-2020;
- numărul coletelor poștale expediate a scăzut cu 13,33% în 2020 față de 2016;
- trimerile recomandate au scăzut cu 70,94% în 2020 față de 2016, ajungând de la 695 mii în 2016 la 202 mii în 2020.

Tabel 81 - Activități de poștă județul Vâlcea

Denumire indicator	2016	2017	2018	2019	2020	% 2020 față de 2016
Unități de poștă	161	163	163	160	159	- 1,24
Corespondență și imprimare (mii bucăți)	148	216	199	180	148	-
Colete poștale (mii bucăți)	30	29	32	27	26	-13,33
Trimeri recomandate (mii bucăți)	695	267	238	201	202	-70,94

Sursa: Institutul Național de Statistică

Scăderea activității de poștă poate fi bazată pe apariției operatorilor economici privați care se ocupă cu servicii de curierat rapid, preferați prin prisma asigurării lucrărilor în siguranță și fără întârzieri.

### 6.2.3.2. Telecomunicații și internet

Activitatea de telefonie s-a redus și ea constant în ultimii ani (2016-2020) la nivel județean, conform datelor de la INSSE, în 2020 fiind cu 38,37% mai puține conexiuni în rețeaua de telefonie fixă, decât în 2016, fapt datorat dezvoltării și gradului de acoperire în creștere a telefoniei mobile. De asemenea, scăderi semnificative se

observă și la nivelul convorbirilor telefonice, durata acestora scăzând semnificativ în perioada 2016-2020, cu 42,62% în cazul convorbirilor naționale și 66,67% în cazul convorbirilor internaționale.


Tabel 82 - Activitatea de telefonie - județul Vâlcea

Categoriile de activități de telefonie	2016	2017	2018	2019	2020	% 2020 față de 2016
Conexiuni în rețeaua telefonică fixă (mii)	58,9	51,8	46,4	40,7	36,3	- 38,37
Convorbiri telefonice realizate în rețeaua telefonică fixă - trafic național (mil. minute)	12,2	10,2	8	7,1	7	- 42,62
Convorbiri telefonice realizate în rețeaua telefonică fixă - trafic internațional (mil. minute)	0,9	0,6	0,4	0,4	0,3	- 66,67

Sursa: Institutul Național de Statistică

În ceea ce privește traficul de acces la internet, INS nu mai monitorizează în prezent acest indicator, neexistând date concrete. Conform ANCOM<sup>35</sup> cele mai noi date cu privire la piața telecom din România se prezintă după cum urmează:

Figură 79 - Piața telecom din România - 2020



Potrivit informațiilor ANCOM, traficul de internet fix a înregistrat o creștere de 51%, cea mai mare din ultimii ani, în timp ce traficul de internet mobil a avut o creștere de 30%, mai mică comparativ cu anii precedenți, la nivel național.

<sup>35</sup> [https://www.ancom.ro/traficul-de-internet-fix-a-crescut-cu-peste-50-n-2020\\_6350](https://www.ancom.ro/traficul-de-internet-fix-a-crescut-cu-peste-50-n-2020_6350)



### 6.2.3.3. Mass-media

În județul Vâlcea există următoarele publicații locale, săptămânale și lunare, generice sau tematice:

- Ziarul *Monitorul de Vâlcea* - este un cotidian de informații generale ce apare în județul Vâlcea, de luni până sâmbătă. Se prezintă sub formă de tabloid cu dimensiunile tiparului de 25,5 x 38,5 cm, având 16 pagini, din care 4 sunt policromice. Tirajul ziarului este de 2.500 exemplare pe ediție;
- *Ziarul de Vâlcea* - on-line;
- *Gazeta Vâlceană* - ziar on-line, editat de Fire Office SRL. Gazeta Vâlceană este o publicație recent apărută pe piața publicistică din județul Vâlcea.
- *Vocea Vâlcii* - ziar on-line;
- *EuroVâlcea* - ziar on-line;
- *Curierul de Vâlcea* - ziar on-line.

Majoritatea ziarelor naționale ajung în județul Vâlcea prin intermediul poștei sau al firmelor de distribuție a presei.

În ceea ce privește posturile locale de radio și televiziune, la nivelul județului Vâlcea activează postul TV local *Etalon TV*, cu profil generalist și *Antena 3 Râmnicu Vâlcea*, precum și postul de radio local *Radio Vâlcea 1*.

### 6.2.4. Infrastructura de situații de urgență

#### 6.2.4.1. ISU „General Magheru” al județului Vâlcea

La nivelul județului Vâlcea activează *Inspectoratul pentru Situații de Urgență „General Magheru”*, înființat în 15 decembrie 2004, conform HGR 1490/2004, modificată și completată de HGR 1514/2005, prin fuziunea Inspectoratului de Protecție Civilă al Județului Vâlcea cu Grupul de Pompieri „General Magheru” al județului Vâlcea. Inspectoratul este un serviciu de urgență profesionist aflat în subordinea Inspectoratului General pentru Situații de Urgență, având ca scop asigurarea managementului situațiilor de urgență pe tipurile de risc specific din zona de competență prin executarea de misiuni de prevenire, monitorizare și gestionare a situațiilor de urgență.

Obiectivele generale ale ISU Vâlcea sunt:

- pregătirea preventivă și protecția prioritară a populației;
- realizarea condițiilor necesare supraviețuirii în situații de urgență;
- participarea la protecția valorilor culturale, arhivistice, de patrimoniu și a bunurilor materiale, precum și a mediului;
- desfășurarea pregătirii profesionale a personalului organismelor specializate și serviciilor de urgență;
- organizarea și executarea intervenției operative pentru limitarea și înlăturarea efectelor situațiilor de urgență;



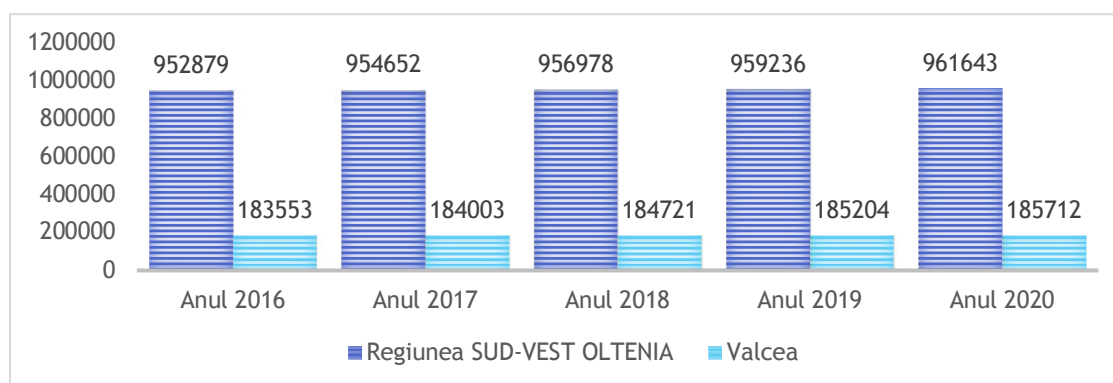
- constituirea rezervelor de resurse financiare și tehnico-materiale specifice.

## 6.2.5. Fondul de locuințe și spații verzi

### 6.2.5.1. Fondul de locuințe

Fondul de locuințe și-a păstrat trendul ușor ascendent pentru perioada 2016-2020 la nivel județean. Astfel, dacă la sfârșitul anului 2016 erau înregistrate 183.553 locuințe, în anul 2020 s-a ajuns la 185.712 locuințe, cu 1,18% mai multe. Creșterea înregistrată este peste media de la nivel regional, unde numărul locuințelor a fost de 961.643 în 2020, cu 0,92% mai multe decât în 2016.

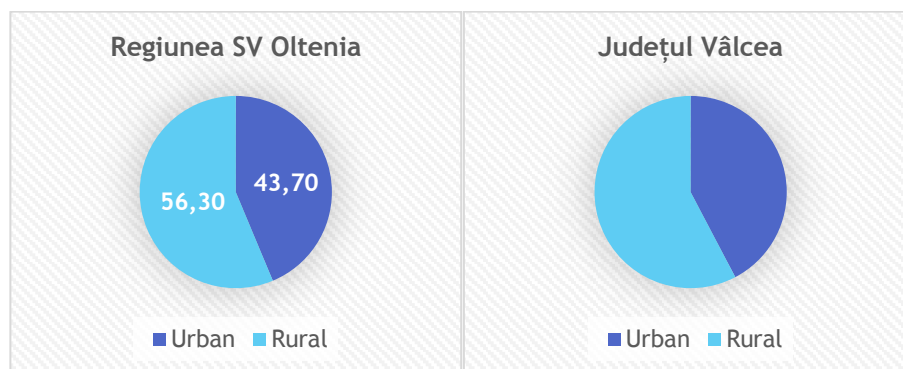
Figură 80 - Locuințe existente în județul Vâlcea și Regiunea SV Oltenia, număr



Sursa: Institutul Național de Statistică

În ceea ce privește distribuția numărului de locuințe pe medii de rezidență, la nivelul anului 2020, se constată că cele mai multe dintre locuințele din Regiunea Sud-Vest Oltenia se situau în mediul rural, respectiv 56,30%, în timp ce la nivelul județului Vâlcea, situația se prezintă puțin semănător, cele mai multe locuințe fiind înregistrate tot în mediul rural - 57,69%.

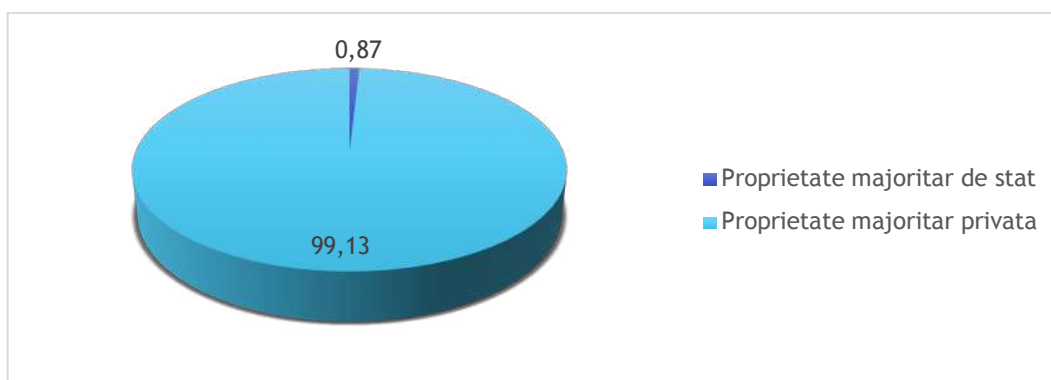
Figură 81 - Locuințe existente pe medii de rezidență



Sursa: Institutul Național de Statistică

Analizând fondul locativ după formă de proprietate, constatăm că numărul de locuințe din județul Vâlcea este majoritar cu formă de proprietate privată. În anul 2020 locuințele în proprietate privată erau în număr de 184.089 de locuințe și locuințe în proprietatea statului erau în număr de 1.623 de locuințe.

Figură 82 - Împărțirea locuințelor în funcție de forma de proprietate, %

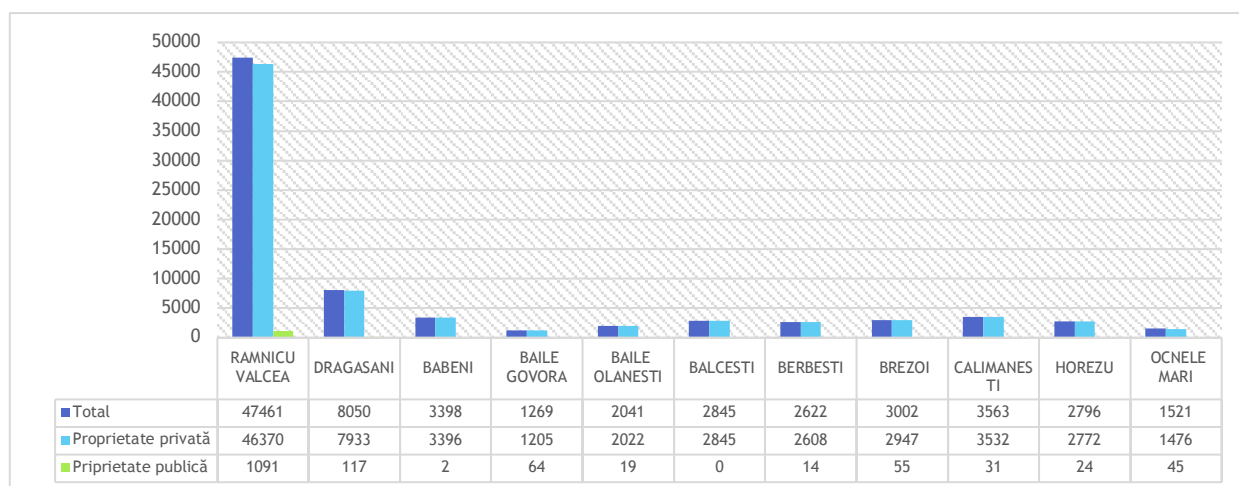


Sursa: Institutul Național de Statistică

În ceea ce privește trendul numărului de locuințe pe tipuri de proprietate, în perioada analizată 2016-2020, se observă că atât locuințele private, cât și locuințele proprietate majoritar de stat înregistrează creșteri, cu 1,07%, respectiv 14,78%.

Referitor la situația din principalele municipii și orașe din județul Vâlcea, se poate observa că trendul crescător al numărului de locuințe se păstrează în perioada 2016-2020, cea mai mare creștere fiind înregistrată la nivelul municipiului Râmnicu Vâlcea, unde în 2020 au fost cu aproximativ 3,03% mai multe locuințe decât în 2016. În ceea ce privește distribuția locuințelor pe tipuri de proprietate se poate observa faptul că în mediul urban al județului Vâlcea majoritatea locuințelor sunt proprietăți de tip privat, cu ponderi de peste 94%.

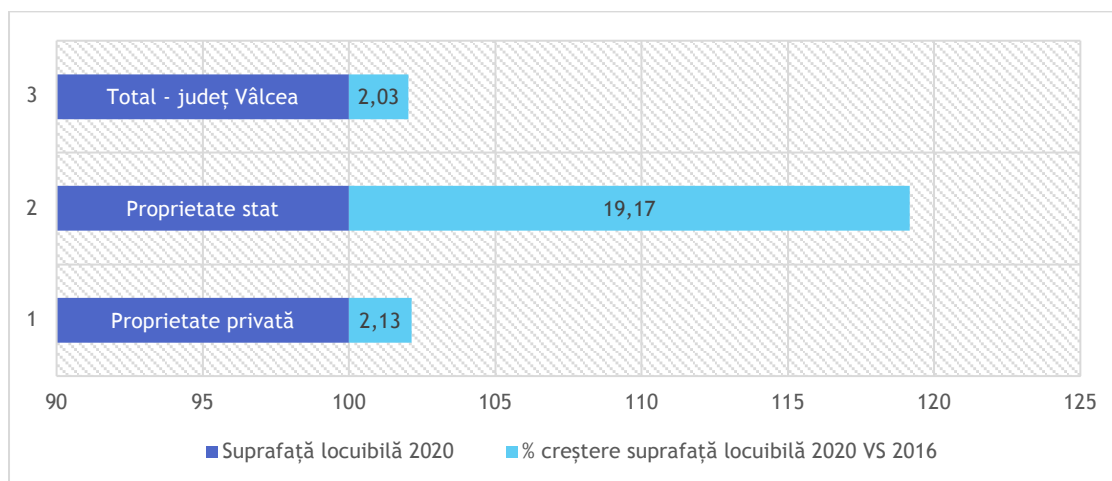
Figură 83 - Fondul de locuințe din mediul urban - județul Vâlcea - anul 2020, număr



Sursa: Institutul Național de Statistică

Trendul pozitiv se observă și la nivelul suprafeței locuibile, aceasta ajungând de la 7.758.678 metri pătrați arie desfășurată în 2016 la 7.924.166 metri pătrați arie desfășurată în 2020, respectiv cu 2,13% mai mare. În ceea ce privește, suprafața locuibilă pe tipuri de proprietate, la nivelul județului Vâlcea se observă că o creștere semnificativă s-a înregistrat în cazul suprafeței locuibile din locuințele proprietate majoritar de stat, aceasta fiind cu 19,17% mai mare în 2020 comparativ cu 2016.

Figură 84 - Suprafața locuibilă în 2020 comparativ cu 2016, %



Sursa: Institutul Național de Statistică

Referitor la dezvoltarea fondului locativ de la nivelul județului Vâlcea, în perioada analizată (2016-2020) se observă că s-au emis cu 35,73% mai multe autorizații de construcții în 2020 (794 autorizații) față de 2016 (585 autorizații). Structura autorizațiilor de construcții emise în anul 2020, a fost predominantă de autorizații pentru clădiri rezidențiale (exclusiv cele pentru colectivități) - 73,17%, alte tipuri de clădiri (23,80%) și hoteluri și clădiri pentru comerț cu ridicata și cu amănuntul (2,14%).

Tabel 83 - Autorizații de construcții eliberate pentru clădiri pe tipuri de construcții - județul Vâlcea, număr

Categoriile de construcții	2016	2017	2018	2019	2020	% 2020 față de 2016
<b>Total</b>	<b>585</b>	<b>637</b>	<b>747</b>	<b>809</b>	<b>794</b>	<b>35,73</b>
<i>Clădiri rezidențiale (exclusiv cele pentru colectivități)</i>	414	451	573	577	581	40,34
<i>Clădiri rezidențiale pentru colectivități</i>	2	2	2	5	-	-
<i>Clădiri administrative</i>	10	10	5	9	2	-80,00
<i>Hoteluri și clădiri similare</i>	3	3	4	5	5	66,67
<i>Clădiri pentru comerț cu ridicata și amănuntul</i>	26	19	16	28	17	-34,62
<i>Alte clădiri</i>	130	152	147	185	189	45,38

Sursa: Institutul Național de Statistică

În ceea ce privește locuințele efectiv terminate, în anul 2020 au fost finalizate 570 locuințe, cu 9,67% mai puține decât în anul 2016 (631 locuințe). În funcție de forma de finanțare a acestora, 86,84% au fost realizate din fonduri private, în timp ce 13,16% au fost realizate din fonduri publice.

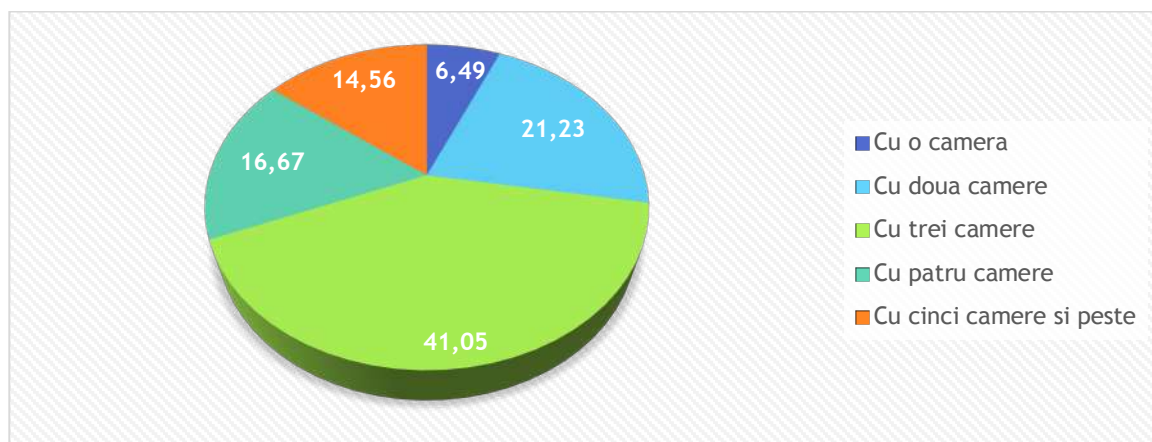
Tabel 84 - Locuințe terminate în cursul anului pe surse de finanțare, număr

Surse de finanțare	2016	2017	2018	2019	2020	% 2020 față de 2016	% din total
<b>Total</b>	631	526	796	605	570	<b>-9,67</b>	<b>100</b>
<i>Din fonduri publice</i>	40	134	-	-	75	87,50	13,16
<i>Din fonduri private</i>	591	392	796	605	495	-16,24	86,84

Sursa: Institutul Național de Statistică

Din totalul locuințelor finalizate în anul 2020, 41,05% au fost locuințe cu 3 camere, 21,23% au fost locuințe cu două camere și 16,67% locuințe cu patru camere.

Figură 85 - Distribuția locuințelor finalizate după numărul de camere, %



Sursa: Institutul Național de Statistică

Coroborând datele analizate, se observă că piața imobiliară județeană este în ușoară creștere în ultimii ani, înregistrând creșteri la nivelul numărului de locuințe existente, suprafeței locuibile, autorizații de construcții emise.

#### 6.2.5.2. Spații verzi

După natura proprietății, spațiile verzi publice din județ sunt parcuri, scuaruri, spații amenajate cu dominantă vegetală, zone cu vegetație spontană ce intra în domeniul public și spații verzi private - spații verzi aflate în proprietate privată. Administrarea spațiilor verzi se face de către administrațiile publice locale în cazul celor publice sau de către proprietarii acestora pentru cele private.

Planificarea spațiilor verzi este o obligație a fiecărei administrații publice locale și este stipulată în Legea nr. 24/2007<sup>36</sup> (*Legea privind reglementarea și administrarea spațiilor verzi din intravilanul localităților*). În funcție de suprafața deținută, conform Legii nr. 24/2007 spațiile verzi urbane publice se clasifică în:

- parc - cu suprafață de cel puțin 1 ha;
- spațiul verde - cu suprafață mai mică de 1 ha-, în zone rezidențiale sau aferente sediilor instituțiilor publice, grădina - teren cultivat cu flori, copaci și arbuști ornamentali, care este folosit pentru agrement și recreere, parcul sportiv, grădina botanică etc.

Conform Institutului Național de Statistică situația spațiilor verzi din România a cunoscut în perioada 2016-2020 o îmbunătățire, fiind înregistrate creșteri atât la nivel național, cât și la nivel regional și județean.

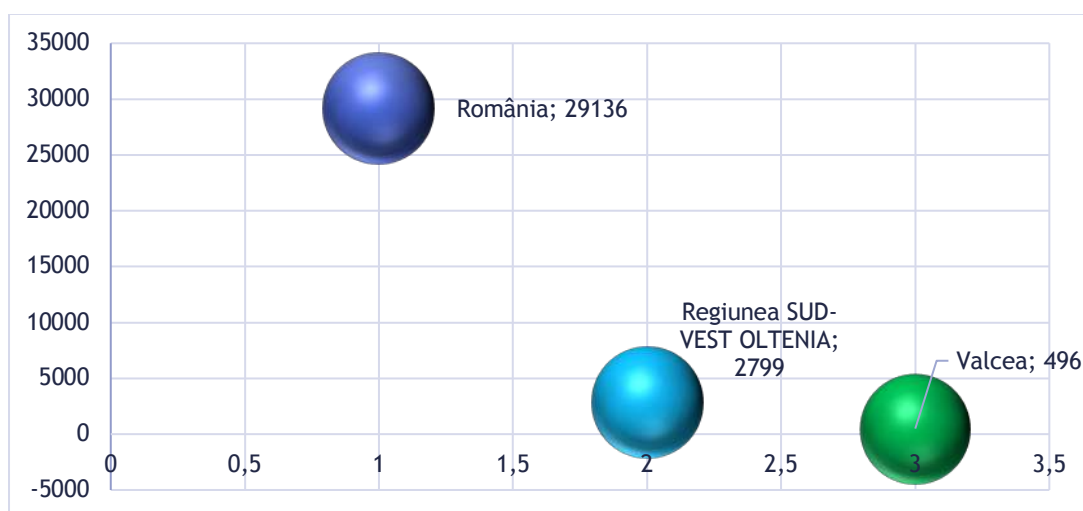
Tabel 85 - Suprafața spațiilor verzi (ha)

Macroregiuni, regiuni de dezvoltare și județe	2016	2017	2018	2019	2020	% 2020 față de 2016
<b>România</b>	26.905	26.639	26.905	26.958	29.136	<b>8,92</b>
<b>Regiunea SV Oltenia</b>	2.606	2.642	2.754	2.756	2.799	7,41
<b>Județul Vâlcea</b>	442	381	493	493	496	12,22

Sursa: Institutul Național de Statistică

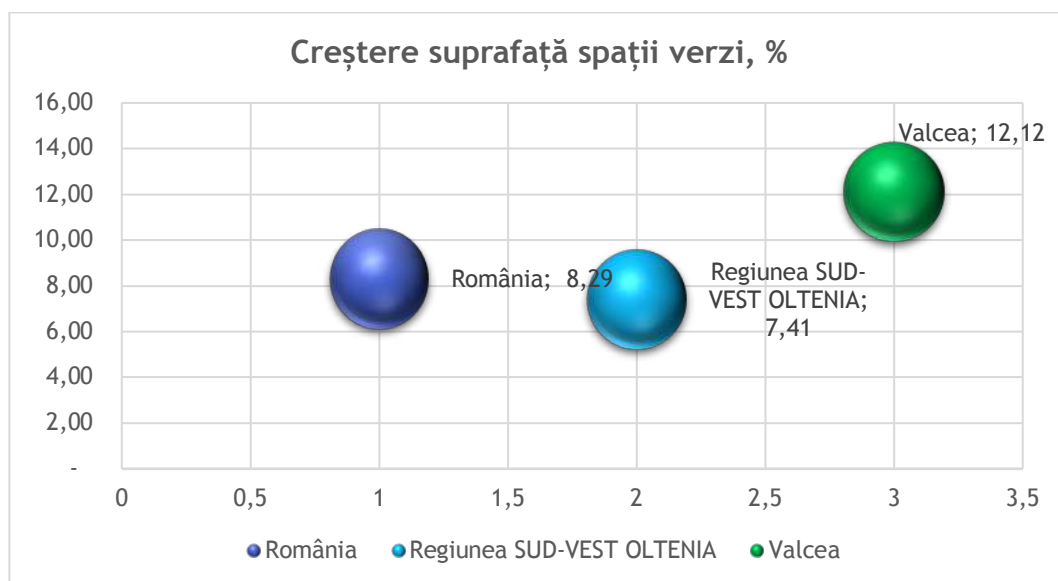
La nivelul județului Vâlcea suprafața spațiilor verzi a crescut cu 12,22%, ajungând de la 442 ha în 2016 la 496 ha în 2020. La nivel regional creșterea a fost de 7,41%, iar la nivel național de 8,29% în 2020 față de 2016.

Figură 86 - Suprafața spațiilor verzi (ha) și creșterea procentuală a spațiilor verzi în 2020 comparativ cu 2016



36 <http://prevenire.gov.ro/wp-content/uploads/2018/04/LEGEA-24-DIN-2007.pdf>





Chiar dacă au existat creșteri ale suprafeței spațiilor verzi la nivel de țară și la nivel de regiune, aceste creșteri nu sunt suficiente, întrucât dacă ne raportăm la suprafața optimă conform normelor comunitare europene de 26 mp pentru fiecare locuitor observăm că atât regiunea Sud-Vest Oltenia, cât și județul Vâlcea sunt departe de a îndeplini acest deziderat, suprafața verde/cap locuitor fiind de 13,04 mp, respectiv 12,56 mp.

Referitor la distribuția suprafeței de spații verzi amenajate din județul Vâlcea pe medii de rezidență, se observă că totalitatea acestora este dispusă în mediul urban, suprafața cea mai mare fiind deținută de municipiul Râmnicu Vâlcea (240 ha) - 48,39% din total.

Tabel 86 - Suprafața spațiilor verzi pe județ și localități (ha)

Municipii și orașe	2016	2017	2018	2019	2020	% 2020 față de 2016
<b>Județul Vâlcea</b>	<b>442</b>	<b>381</b>	<b>493</b>	<b>493</b>	<b>496</b>	<b>12,22</b>
<i>Mun. Râmnicu Vâlcea</i>	200	128	240	240	240	20,00
<i>Mun. Drăgășani</i>	63	63	63	63	63	-
<i>Oraș Băbeni</i>	5	5	5	5	5	-
<i>Oraș Băile Govora</i>	21	21	21	21	21	-
<i>Oraș Băile Olănești</i>	63	63	63	63	63	-
<i>Oraș Bălcești</i>	6	5	5	5	5	- 16,67
<i>Oraș Berbești</i>	16	16	16	16	16	-
<i>Oraș Brezoi</i>	15	15	15	15	15	-
<i>Oraș Călimănești</i>	37	49	49	49	52	40,54
<i>Oraș Horezu</i>	10	10	10	10	10	-
<i>Oraș Ocnele Mari</i>	6	6	6	6	6	-

Sursa: Institutul Național de Statistică

Creșterile cele mai mari ale suprafeței verzi amenajate s-au înregistrat la nivelul municipiului Râmnicu Vâlcea, ajungând de la 200 ha în 2016 la 240 ha în 2020 și la nivelul orașului Călimănești, ajungând de la 37 ha în 2016 la 52 ha în 2020.

Din datele prezentate anterior, se poate constata faptul că județul Vâlcea necesită, în continuare, investiții în spații verzi amenajate în spațiul urban, dat fiind faptul că suprafața per locuitor este sub media europeană, dar și la nivelul mediului rural unde nu sunt înregistrate astfel de spații.

### 6.3. Mediul înconjurător

#### 6.3.1. Calitatea factorilor de mediu

##### 6.3.1.1. Calitatea solurilor

Solul este partea superioară, afânată, a litosferei, care se află într-o continuă evoluție, reprezentând stratul superficial al pământului în care se dezvoltă viața vegetală. Este un sistem dinamic, care îndeplinește multe funcții și este vital pentru desfășurarea activităților umane și pentru supraviețuirea ecosistemelor. Ca orice organism viu își are propriul său metabolism, necesită cunoașterea stării sale de sănătate pentru a-și realiza întreaga sa potențialitate de fertilizare.

El este caracterizat prin două straturi de bază: sol și subsol. Primul corespunde aproximativ stratului de dezvoltare maximă a rădăcinilor (aprox.60-80 cm). Al doilea corespunde adâncimii cuprinse între 80-140 cm în care se execută lucrări pedoameliorative durabile (desecare, spălarea sărurilor,etc).

#### Calitatea solurilor: stare și tendințe

##### Repartiția terenurilor pe clase de calitate

Calitatea terenurilor agricole cuprinde atât fertilitatea solului, cât și modul de manifestare a celorlalți factori de mediu față de plante. Din acest punct de vedere terenurile agricole se grupează în 5 clase de calitate, diferențiate după nota de bonitare medie pe țară.

Clasele de calitate ale terenurilor dau pretabilitatea acestora pentru folosințe agricole: clasa I, foarte bună, terenuri fără limitări în cazul utilizării ca arabil: 81-100 puncte; clasa a V-a, foarte slabă, terenuri cu limitări extrem de severe, nepretabile la arabil: 1-20 puncte.

Numărul de puncte de bonitare se obține printr-o operațiune complexă de cunoaștere aprofundată a unui teren, exprimând favorabilitatea acestuia pentru cerințele de existență ale unor plante de cultură date, în condiții climatice normale și în cadrul folosirii raționale.

Tabel 87 - Repartiția terenurilor (ha) pe clase de calitate după nota de bonitate în anul 2016

Județul Vâlcea	Clasa I	Clasa II	Clasa III	Clasa IV	Clasa V
Arabil	1.494	15.426	32.174	30.324	6.246
Pășuni + fânețe	4.662	23.594	63.197	45.816	5.407
Vii	47	714	1.778	921	112
Livezi	358	2.686	5.358	4.507	494

Tabel 88 - Repartiția terenurilor (ha) pe clase de calitate după nota de bonitate în anul 2020

Județul Vâlcea	Clasa I	Clasa II	Clasa III	Clasa IV	Clasa V
Arabil	1.494	15.426	32.578	30.713	6.246
Pășuni + fânețe	4.950	25.607	64.987	46.393	5.407
Vii	47	731	1.794	921	112
Livezi	358	2.596	5.194	4.507	494

În județul Vâlcea predomină terenurile de clasa a III-a (cu procente între 37 și 49 % din suprafața totală) și clasa a IV-a de calitate (cu procente între 25 și 35 % din suprafața totală) la toate categoriile de acoperire.

Tabel 89 - Ponderea terenurilor agricole (%) pe clase de calitate după nota de bonitate în anul 2016

Județul Vâlcea	Clasa I	Clasa II	Clasa III	Clasa IV	Clasa V
Arabil	1,74%	18,01%	37,56%	35,4%	7,29%
Pășuni + fânețe	3,27%	16,54%	44,29%	32,11%	3,79%
Vii	1,32%	20,01%	49,76%	25,78%	3,13%
Livezi	2,67%	20,04%	39,98%	33,63%	3,68%

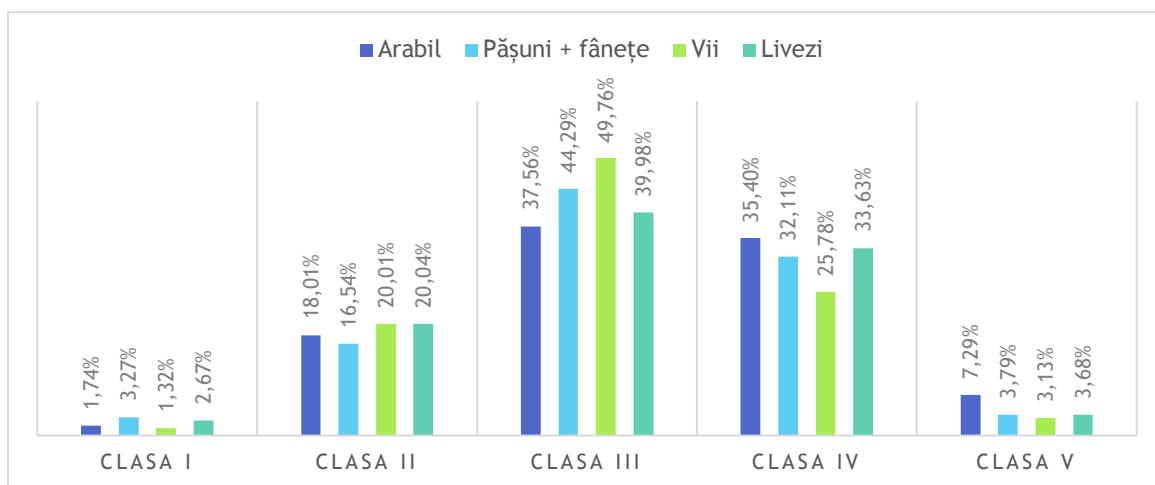
Tabel 90 - Ponderea terenurilor agricole (%) pe clase de calitate după nota de bonitate în anul 2020

Județul Vâlcea	Clasa I	Clasa II	Clasa III	Clasa IV	Clasa V
Arabil	1,73%	17,84%	37,68%	35,52%	7,22%
Pășuni + fânețe	3,36%	17,38%	44,11%	31,49%	3,67%
Vii	1,3%	20,28%	49,76%	25,55%	3,11%
Livezi	2,72%	19,74%	39,5%	34,28%	3,76%

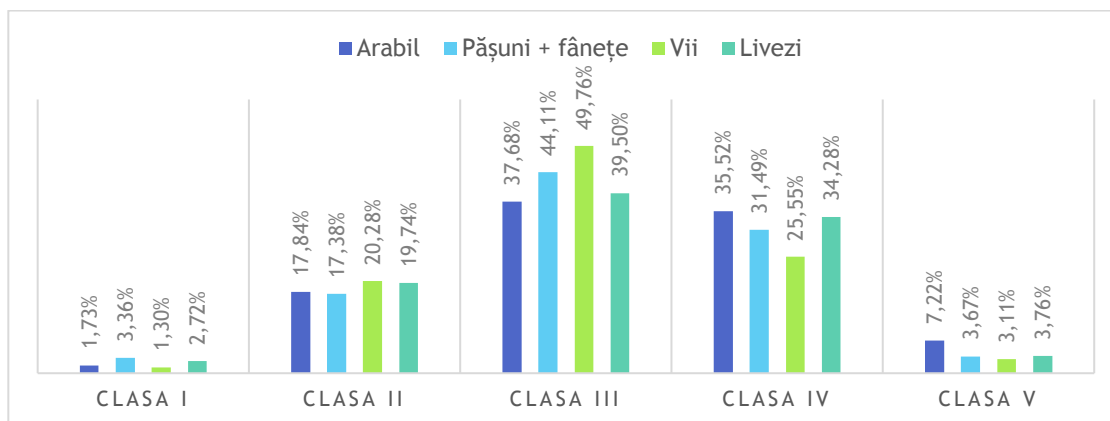
În ultimii cinci ani, 2016-2020, nu au fost variații semnificative la încadrarea pe clase de calitate sau pe categorii de folosințe ale terenurilor agricole.

În județul Vâlcea ponderea terenurilor arabil, pășuni și fânețe, vii, livezi, pe clase de calitate după nota de bonitate naturală, și din totalul terenurilor agricole, la nivelul anului 2020, comparativ cu anul 2019, situația se prezintă astfel:

Figură 87 - Ponderea terenurilor agricole (%) pe clase de calitate după bonitate în județul Vâlcea în anul 2016



Figură 88 - Ponderea terenurilor agricole (%) pe clase de calitate după bonitate în județul Vâlcea în anul 2020



### Terenuri afectate de diverși factori limitativi

Un teren poate fi afectat de un singur factor limitativ al fertilității, dar frecvent terenurile sunt afectate simultan de mai mulți factori limitativi ai fertilității. Aceste terenuri necesită un complex de măsuri ameliorative asociate, iar omiterea uneia dintre acestea nu poate asigura efectul scontat al celorlalte. Eroziunea, excesul de apă, compactarea, seceta, aplicarea de pesticide și fertilizanți au efecte asupra calității solului.

Cele mai frecvente asocieri sunt: aciditate + compactare + exces stagnant de umiditate; eroziune + alunecări + exces de umiditate din izvoare de coastă.

Carbonul organic din sol influențează fertilitatea solului, capacitatea de reținere a apei, rezistența la compactare, biodiversitatea precum și sensibilitatea la acidifiere sau alcalinitate. Humusul este materia organică descompusă din sol, pe care o găsim până la o adâncime de 20-30 cm. El asigură hrana plantelor și tot el reprezintă un factor de protecție împotriva bolilor. Nu toate solurile conțin aceeași cantitate de humus, există soluri foarte sărace, pe care le recunoaștem după culoarea lor galben-cenușie,

cu un conținut de cel mult 2%, și soluri bogate, de culoare neagră, cu peste 7% procent de humus.

În județul Vâlcea, conform Oficiului de Studii Pedologice și Agrochimice Vâlcea, rezerva de humus, principalul element al fertilității solurilor, este deficitară (rezervă extrem de mică, foarte mică și mică) pe 75,53% din suprafața agricolă cartată (157.197,46 ha). Reducerea conținutului de humus este o caracteristică a tuturor terenurilor cultivate o perioadă foarte lungă de timp și nesuplimentate corespunzător. Problema refacerii conținutului de humus este greu realizabilă atât ca proces în sine cât și ca urmare a lipsei îngrășămintelor organice sau a costurilor ridicate ce le implică lucrările de ameliorare.

Suprafața cartată pedologic a județului Vâlcea este de 208.137,6 ha. Pe principalele categorii de relief aceasta este reprezentată astfel:

- munte - 14.366,82 ha
- deal - 131.960,95 ha
- terasă - 35.920,57 ha
- luncă - 25.889,26 ha

O mare parte din suprafața agricolă a județului este afectată de degradări, frecvent asociate și cu intensități de manifestare foarte diverse. Acestea au fost evidențiate în urma cartărilor pedologice efectuate pe o perioadă ce depășește 42 ani. Se poate spune cu referire la degradări ale terenurilor și ale solurilor că acestea sunt într-o dinamică continuă.

În cele ce urmează sunt prezentate principalele degradări de care sunt afectate solurile și terenurile din județul Vâlcea:

- o suprafață de 13.299,61 ha este afectată de alunecări de teren
- suprafață afectată de eroziune:
  - de suprafață - 51.147,19 ha
  - de adâncime - 17.889,05 ha
- o suprafață de 34.995,06 ha este afectată de stagnări ale apei din precipitații
- o suprafață de 19.878,49 ha este afectată de exces de umiditate de natură freatică
- o suprafață de 822 ha este colmatată

### Zone critice sub aspectul deteriorării solurilor

#### Zone afectate de procese naturale

În județul Vâlcea sunt afectate de alunecări de teren cel puțin 13.299,61 ha (6,39% din suprafața cartată), suprafață destul de însemnată dacă o raportăm la suprafața terenurilor agricole din zona deluroasă căreia îi sunt specifice aceste degradări.

Alunecările sunt:

- 11.598,91 ha: în brazde, în trepte, în valuri, cu movile, curgătoare, prăbușiri
- 1.700,7 ha mixte: în valuri și în trepte, în brazde și în trepte, în trepte și cu movile, semiactive, active sau stabilizate, în brazde și în valuri, etc ) . Cele mai multe din alunecări sunt active.

O parte din terenurile plane și din terase, mai ales terasele superioare, sunt afectate de stagnări ale apei din precipitații ce se constituie frecvent în exces și diminuează producțiile agricole. Sunt și terenuri afectate de exces de umiditate de natură freatică mai ales în lunci.

Tabel 91 - Terenuri inundabile

Total suprafață afectată - ha	Din care:		
	O dată pe an și mai des	O dată la 2-5 ani	Mai rar decât o dată la 2-5 ani
1.547,6	224,7	1023,2	299,7

Tabel 92 - Terenuri cu soluri colmatate

Total suprafață afectată - ha	Terenuri colmatate din care:		
	Slab	Moderat	Puternic
821,99	7.5	214,79	599,7

Regiunii deluroase îi sunt caracteristice și procesele de eroziune de suprafață și de adâncime. Aceste terenuri necesită un tratament special și diferențiat în funcție de intensitatea de manifestare a procesului. Eroziunea de adâncime în cea mai mare parte este sub formă de ogașe, dar sunt și forme incipiente - șiroiri care sunt desființate periodic la fiecare mobilizare a solului.

Tabel 93 - Terenuri afectate de eroziune de suprafață

Total suprafață afectată - ha	Eroziune de suprafață din care:				
	Slabă - ha	Moderată - ha	Puternică - ha	Foarte puternică - ha	Excesivă - ha
51.147,19	18.372,38	6.040,40	7.990,55	9.981,46	8.762,4

Tabel 94 - Terenuri afectat de eroziune de adâncime

Total suprafață afectată - ha	Din care:		
	Șiroiuri, rigole - ha	Ogașe - ha	Ravene - ha
17.889,05	9.221,2	4.415,85	4.252

Sunt evidențiate circa 17.889,05 ha de terenuri cu eroziune de adâncime. În mod real, suprafața este semnificativ mai mare dacă ținem cont de faptul că multe suprafețe de teren arabil în care apar anual forme incipiente de eroziune de adâncime (șiroiri) nu sunt evidențiate, știut fiind că șiroirile sunt desființate periodic la fiecare mobilizare a solului.

### Presiuni asupra stării de calitate a solurilor

Reacția solului se află într-un echilibru stabil, iar îngrășămintele chimice administrate o pot modifica dacă sunt administrate nerațional. Aplicarea îngrășămintelor este un factor important care determină productivitatea plantelor și



fertilitatea solului. Cercetările efectuate au demonstrat că îngrășămintele pot provoca dereglarea echilibrului ecologic în cazul în care sunt folosite fără a se lua în considerare natura solurilor, condițiile meteorologice concrete și necesitățile plantelor.

Utilizarea nerațională a îngrășămintelor determină apariția unui exces de azotați și fosfați, care au efect toxic asupra microflorei din sol și duce la acumularea în vegetație a acestor elemente.

În județul Vâlcea, din totalul îngrășămintelor chimice utilizate, cele mai folosite sunt îngrășămintele azotoase, urmate de cele fosfatice și potasice. „Îngrășămintele minerale cu Azot (N) oferă plantelor elementul cu cea mai mare influență asupra creșterii producției vegetale. Azotul are efect pozitiv asupra cantității și calității proteinelor în plante.

Îngrășămintele azotoase sunt foarte active în sol de aceea este recomandat ca acestea să se administreze în perioada însămânțării sau de creștere a plantelor pentru a se obține o eficacitate maximă”, recomandă specialiștii în utilizarea îngrășămintelor chimice.

Îngrășămintele fosfatice au o mai mică utilizare decât îngrășămintele azotoase datorită cantităților de fosfor mai reduse necesare dezvoltării plantelor. Folosirea excesivă a îngrășămintelor fosfatice poate duce la efecte nedorite, atât asupra plantelor, cât și animalelor care consumă aceste plante, ajungând în cele din urmă să cauzeze intoxicații severe.

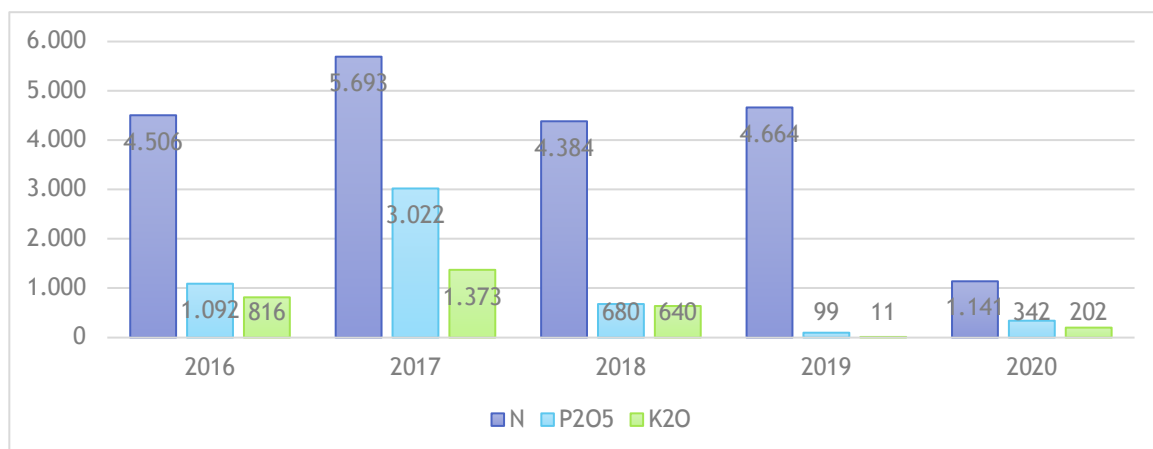
Datele privind cantitatea îngrășămintelor chimice (tone substanță activă) utilizate în perioada ultimilor cinci ani, 2016-2020, în agricultura județului Vâlcea și tendințele pe ultimii ani, sunt prezentate în tabelul și graficele de mai jos:

*Tabel 95 - Îngrășămintă chimice folosite în județul Vâlcea (tone substanțe activă) - Cantități furnizate de Direcția pentru Agricultură Județeană Vâlcea*

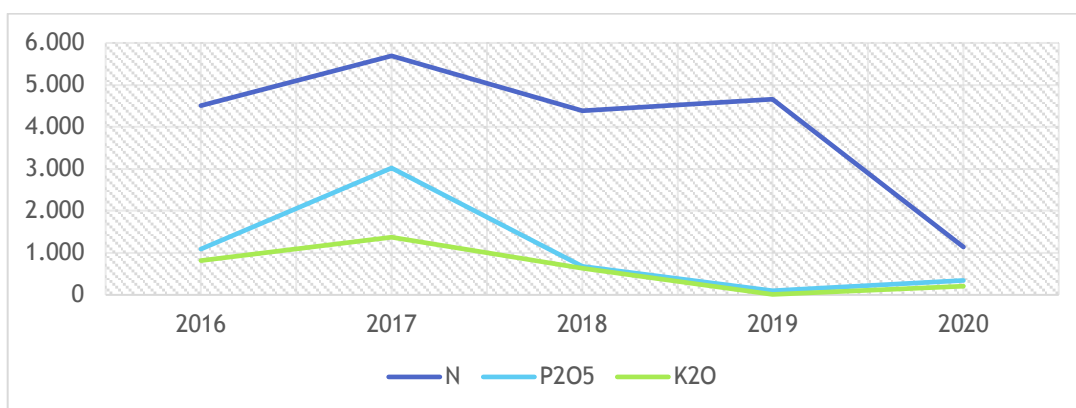
Anul	N	P205	K2O	Total
2016	4.506	1.092	816	6.414
2017	5.693	3.022	1.373	10.088
2018	4.384	680	640	5.704
2019	4.664	99	11	4.774
2020	1.141	342	202	1.688



Figură 89 - Utilizarea îngrășămintelor chimice în agricultură (N, P2O5 și K2O) în perioada 2016 - 2020 (tone substanță activă)



Figură 90 - Tendințe în utilizarea îngrășămintelor chimice în agricultură (N, P2O5 și K2O) în perioada 2016 - 2020 (tone substanță activă)



## Consumul de produse pentru protecția plantelor

Produsele fitosanitare sunt substanțe chimice destinate protecției culturilor agricole. Datorită structurii lor chimice, aceste produse au efecte nedorite asupra sănătății oamenilor și a mediului:

- penetrează lanțurile trofice și mediul înconjurător;
- sunt mutagene, teratogene și cancerigene;
- distrug echilibrul natural pentru că în afara organismelor dăunătoare sunt distruse și cele utile;
- pot reduce specii dintr-un ecosistem.

Reducerea gradului de îmburuienare din culturile agricole, înainte de apariția erbicidelor (jumătatea secolului al XX-lea) s-a realizat în principal prin lucrări de prășit (mecanice și manuale). În prezent, în cadrul micilor producători agricoli, care ocupă o bună parte din suprafața agricolă, buruienile sunt distruse tot prin prășire.

Datele privind suprafețele tratate (ha) și cantitățile utilizate (kilograme substanță activă/ha) în perioada ultimilor cinci ani, 2016-2020, în agricultura județului Vâlcea și tendințele pe ultimii ani, sunt prezentate în tabelul și graficele de mai jos:



Tabel 96 - Suprafața totală (ha) tratată în județul Vâlcea în perioada 2016-2020

Tip produs	2016	2017	2018	2019	2020
Erbicide	39.200	27.839	4.550	49.818	53.590
Fungicide	8.950	8.848	9.569	39.050	28.825
Insecticide și acaride	9.550	9.429	5.706	8.905	78.998

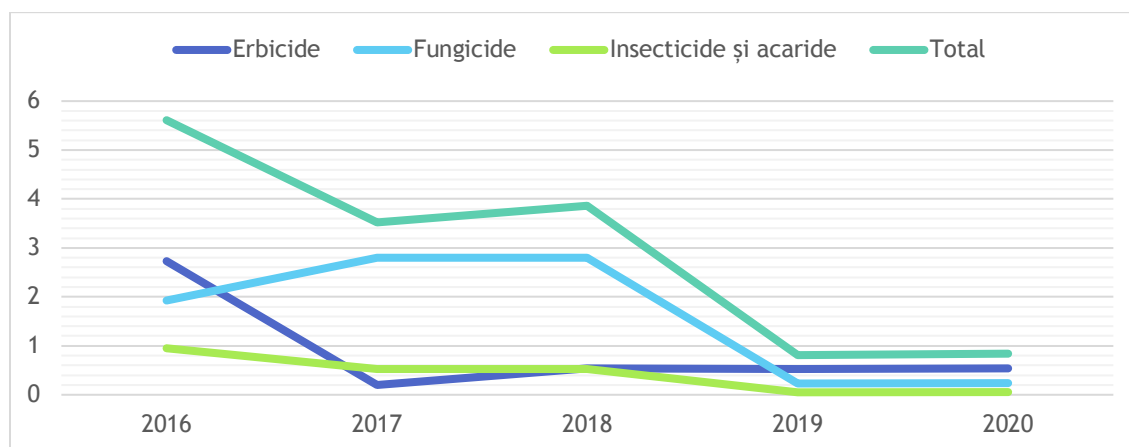
Sursa: Direcția pentru Agricultură Județeană Vâlcea

Tabel 97 - Cantitate pesticide (Kg s.a./ha) aplicată în județul Vâlcea în perioada 2016-2020

Tip produs	2016	2017	2018	2019	2020
Erbicide	2,73	0,2	0,54	0,53	0,54
Fungicide	1,93	2,8	2,8	0,23	0,24
Insecticide și acaride	0,95	0,52	0,52	0,05	0,06
Total	5,61	3,52	3,86	0,81	0,84

Sursa: Direcția pentru Agricultură Județeană Vâlcea

Figură 91 - Cantitate pesticide (Kg s.a./ha) aplicată în județul Vâlcea în perioada 2016-2020



Aplicarea tehnologiilor de cultură, respectiv lucrările de erbicidare, combatere a bolilor și dăunătorilor este influențată negativ de calamitățile ce afectează culturile agricole. În anul 2020 au fost afectate de calamități naturale în județul Vâlcea 103 ha, conform datelor furnizate de Direcția pentru Agricultură Județeană Vâlcea.

### 6.3.1.2. Calitatea aerului

Monitorizarea calității aerului la nivelul județului Vâlcea s-a efectuat în anul 2020 prin intermediul celor două stații automate VL1 și VL2 care fac parte din Rețeaua Națională de Monitorizare a Calității Aerului:

- VL1 - stație de fond urban, amplasată la Grădina Zoologică din Rm. Vâlcea
- VL2 - stație industrială, amplasată pe platforma chimică Râmnicu Vâlcea.

Poluanții atmosferici monitorizați, luați în considerare în evaluarea calității aerului înconjurător sunt în conformitate cu cerințele impuse prin Legea nr.104/2011 privind calitatea aerului înconjurător.

Localizarea stațiilor de monitorizare a calității aerului și poluanții monitorizați sunt redați în tabelul de mai jos :

Tabel 98 - Rețeaua automată de supraveghere a aerului în județul Vâlcea

Nr. Crt.	Punct monitorizare	Poluanți monitorizați	Metoda	Localizare Lat N / Long E
1.	Stația VL1 Rm. Vâlcea (zona Grădina Zoologică)	SO <sub>2</sub> , NO <sub>x</sub> , NO <sub>2</sub> , NO, CO, O <sub>3</sub> , BTX, PM <sub>10</sub> nef, PM <sub>10</sub> grv, PM <sub>2,5</sub> grv	Automată	45° 04'14" / 24° 22'38"
2.	Stația VL2 Rm. Vâlcea (zona Platforma Chimică Oltchim)	SO <sub>2</sub> , NO <sub>x</sub> , NO <sub>2</sub> , NO, CO, O <sub>3</sub> , BTX, PM <sub>10</sub> nef	Automată	45° 02'28" / 24° 17'41"

Poluanții monitorizați, metodele de măsurare, valorile limită, pragurile de alertă și de informare și criteriile de amplasare a punctelor de monitorizare sunt stabilite de legislația națională privind protecția atmosferei și sunt conforme cerințelor prevăzute de reglementările europene. Datele furnizate de cele două stații sunt colectate și validate primar la centrul local din cadrul APM Vâlcea. Zilnic se calculează un indice general de calitate a aerului, pentru fiecare dintre stațiile automate de monitorizare, stabilit pe baza indicilor specifici de calitate a aerului, funcție de concentrațiile înregistrate pentru fiecare dintre poluanți. Indicele general și indicii specifici sunt reprezentați prin numere întregi cuprinse între 1 și 6, mai precis pe o scară de la „excelent” la „foarte rău”. Indicii sunt afișați din oră în oră pe panoul de informare a publicului amplasat în centrul municipiului. Datele validate sunt transmise spre certificare Centrului de Evaluare a Calității Aerului din cadrul ANPM București.

### Nivelul concentrațiilor medii anuale ale poluanților atmosferici în aerul înconjurător

Configurația rețelei de monitorizare a imisiilor, tipurile de poluanți, numărul de determinări orare și zilnice, concentrațiile medii anuale pentru fiecare stație și poluant în parte, frecvența depășirilor valorilor limită admise sunt în conformitate cu Legea nr. 104/2011 și sunt prezentate sintetic mai jos:

Tabel 99 - Rezultatele monitorizării calității aerului la nivelul județului Vâlcea la Stația automată de monitorizare a calității aerului VL1 în anul 2020

Stație	Poluant	Maxima orară	Maxima zilnică (cu excepțiile prevăzute)	Media anuală obținută	U.M.	Valoare limită (VL)	Nr. depășiri la VL1 pe întreaga perioadă	Captura de date (%) (validate)
VL1	SO <sub>2</sub>	334,13	40,68	13,11	μg/m <sup>3</sup>	valori limită zilnică (125 μg/m <sup>3</sup> , medie zilnică)	0	95,07
VL1	NO <sub>2</sub>	106,92	50,93	21,19	μg/m <sup>3</sup>	valori limită orare (200 μg/m <sup>3</sup> , medie orară) valoare limita anuală (40 μg/m <sup>3</sup> )	0	95,07
VL1	CO	2,80	1,63	0,25	mg/m <sup>3</sup>	valoarea max. zilnică a mediilor pe 8 ore (10 mg/m <sup>3</sup> )	0	96,16
VL1	O <sub>3</sub>	109,18	93,93**	32,6	μg/m <sup>3</sup>	valoare țintă (120 μg/m <sup>3</sup> , maxima zilnică a mediilor pe 8 ore)	0	96,16
VL1	Benzen	48,76	23,56	1,116	μg/m <sup>3</sup>	valoare limită anuală (3,5μg/m <sup>3</sup> )	0 Nu s-a depășit valoarea medie anuală	96,99
VL1	PM <sub>2,5</sub> -gravim.	47,43	47,43	20,31	μg/m <sup>3</sup>	valoare limită anuală (25μg/m <sup>3</sup> )	28	32,51*
VL1	PM <sub>10</sub> -gravim.	83,59	83,59	28,25	μg/m <sup>3</sup>	valoarea limită zilnică (50 μg/m <sup>3</sup> )	26	92,35
VL1	PM <sub>10</sub> -nef. automat	221,40	73,28	17,43	μg/m <sup>3</sup>	valoarea limită zilnică (50 μg/m <sup>3</sup> )	21	96,71

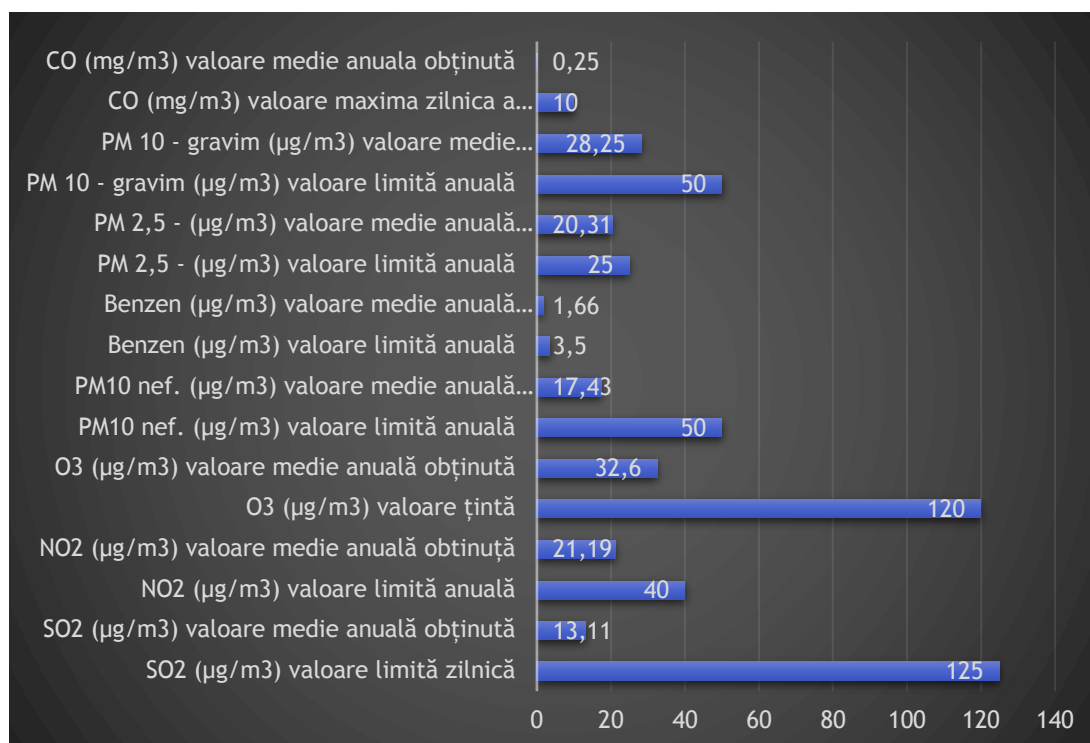
\* Captura de date (%validate) a fost < 75%;

\*\* Media mobilă orară;

Tabel 100 - Valorile indicatorilor monitorizați la nivelul județului Vâlcea la Stația automată de monitorizare a calității aerului VL1 în anul 2020

Stația VL1								
Anul	SO <sub>2</sub> (μg/m <sup>3</sup> ) valoare limită zilnică	SO <sub>2</sub> (μg/m <sup>3</sup> ) valoare medie anuală obținută	NO <sub>2</sub> (μg/m <sup>3</sup> ) valoare limită anuală	NO <sub>2</sub> (μg/m <sup>3</sup> ) valoare medie anuală obținută	O <sub>3</sub> (μg/m <sup>3</sup> ) valoare țintă	O <sub>3</sub> (μg/m <sup>3</sup> ) valoare medie anuală obținută	PM <sub>10</sub> nef. (μg/m <sup>3</sup> ) valoare limită anuală	PM <sub>10</sub> nef. (μg/m <sup>3</sup> ) valoare medie anuală obținută
2020	125	13,11	40	21,19	120	32,6	50	17,43
Stația VL1								
Anul	Benzen (μg/m <sup>3</sup> ) valoare limită anuală	Benzen (μg/m <sup>3</sup> ) valoare medie anuală obținută	PM 2,5 - (μg/m <sup>3</sup> ) valoare limită anuală	PM 2,5 - (μg/m <sup>3</sup> ) valoare medie anuală obținută	PM 10 - gravim (μg/m <sup>3</sup> ) valoare limită anuală	PM 10 - gravim (μg/m <sup>3</sup> ) valoare medie anuală obținută	CO (mg/m <sup>3</sup> ) valoare maxima zilnica a mediilor pe 8 ore	CO (mg/m <sup>3</sup> ) valoare medie anuala obținută
2020	3,50	1,66	25	20,31	50	28,25	10	0,25

Figură 92 - Valorile indicatorilor monitorizați la nivelul județului Vâlcea la Stația automată de monitorizare a calității aerului VL1 în anul 2020



Tabel 101 - Rezultatele monitorizării calității aerului la nivelul județului Vâlcea la Stația automată de monitorizare a calității aerului VL2 în anul 2020

Stație	Poluant	Maxima orară	Maxima zilnică (cu excepțiile prevăzute)	Media anuală obținută	U.M.	Valoare limită (VL)	Nr. depășiri la VL1 pe întreaga perioadă	Captura de date (%) (validate)
VL2	SO <sub>2</sub>	217,56	30,19	11,74	μg/m <sup>3</sup>	valori limită zilnică (125 μg/m <sup>3</sup> , medie zilnică)	0	94,25
VL2	NO <sub>2</sub>	82,45	46,15	12,45	μg/m <sup>3</sup>	valori limită orare (200 μg/m <sup>3</sup> , medie orară) valoare limita anuală (40 μg/m <sup>3</sup> )	0	96,99
VL2	CO	2,65	1,53	0,53	mg/m <sup>3</sup>	valoarea max. zilnică a mediilor pe 8 ore (10 mg/m <sup>3</sup> )	0	96,99
VL2	O <sub>3</sub>	184,63	140,37**	42,64	μg/m <sup>3</sup>	valoare țintă (120 μg/m <sup>3</sup> , maxima zilnică a mediilor pe 8 ore)	0	96,44
VL2	Benzen	23,67	13,39	3,12	μg/m <sup>3</sup>	valoare limită anuală (3,5 μg/m <sup>3</sup> )	0	36,71*
VL2	PM 10 - automat	67,15	45,32	16,65	μg/m <sup>3</sup>	valoarea limită zilnică (50 μg/m <sup>3</sup> )	21	96,71

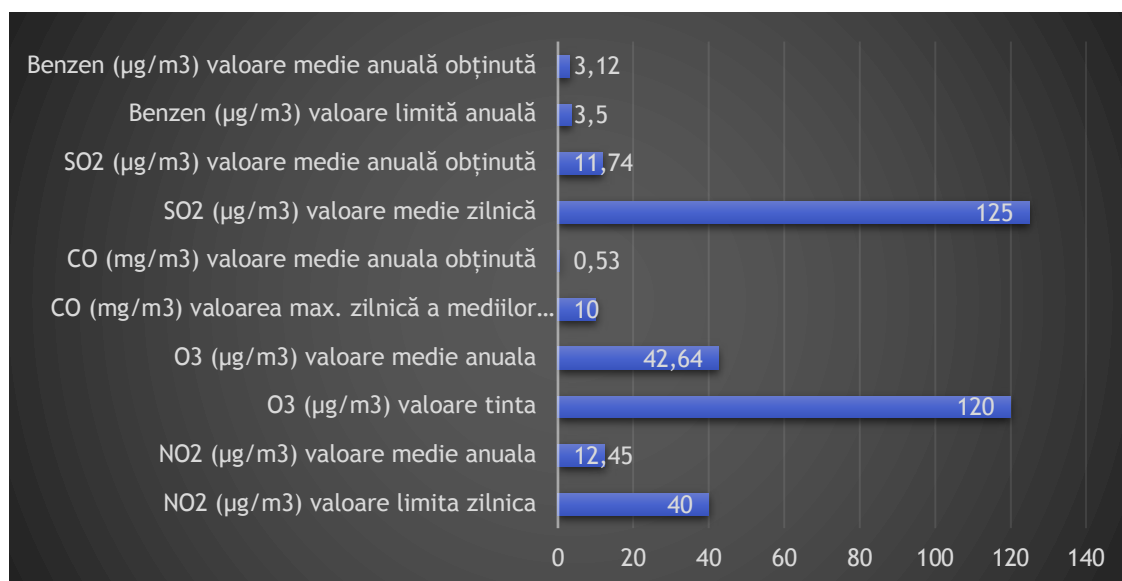
\* Captura de date (%validate) a fost < 75%;

\*\* Media mobilă orară;

Tabel 102 - Valorile indicatorilor monitorizați la nivelul județului Vâlcea la Stația automată de monitorizare a calității aerului VL2 în anul 2020

Stația VL2									
NO <sub>2</sub> (μg/m <sup>3</sup> ) valoare limită zilnică	NO <sub>2</sub> (μg/m <sup>3</sup> ) valoare medie anuală	O <sub>3</sub> (μg/m <sup>3</sup> ) valoare țintă	O <sub>3</sub> (μg/m <sup>3</sup> ) valoare medie anuală	CO (mg/m <sup>3</sup> ) valoarea max. zilnică a mediilor pe 8 ore	CO (mg/m <sup>3</sup> ) valoare medie anuală obținută	SO <sub>2</sub> (μg/m <sup>3</sup> ) valoare medie zilnică	SO <sub>2</sub> (μg/m <sup>3</sup> ) valoare medie anuală obținută	Benzen (μg/m <sup>3</sup> ) valoare limită anuală	Benzen (μg/m <sup>3</sup> ) valoare medie anuală obținută
40	12,45	120	42,64	10	0,53	125	11,74	3,5	3,12

Figură 93 - Valorile indicatorilor monitorizați la nivelul județului Vâlcea la Stația automată de monitorizare a calității aerului VL2 în anul 2020



### Dioxidul de sulf

Nivelul concentrațiilor de dioxid de sulf a fost măsurat la ambele stații de monitorizare. La stația automată de monitorizare a calității aerului VL 1 s-a înregistrat o captură de 95,07% și o valoare medie anuală de 13,11  $\mu\text{g}/\text{m}^3$ , iar la stația de monitorizare a calității aerului VL 2 s-a înregistrat o captură de 94,25% și o valoare medie anuală de 11,74  $\mu\text{g}/\text{m}^3$ .

### Dioxidul de azot

La nivelul județului Vâlcea principalele surse de poluare cu oxizi de azot sunt reprezentate de: procese de ardere energetică la S.C. CET Govora S.A., procese de producție, instalații de ardere neindustriale, agricultura și nu în ultimul rând traficul, ponderea acestuia crescând alarmant în ultimii ani.

Nivelul concentrațiilor de NO<sub>2</sub> a fost măsurat la stația de monitorizare a calității aerului VL1 s-a înregistrat o captură de 95,07% și o valoare medie anuală de 21,19  $\mu\text{g}/\text{m}^3$  iar la stația de monitorizare a calității aerului VL2 s-a înregistrat o captură de 96,99% și o valoare medie anuală de 12,45  $\mu\text{g}/\text{m}^3$ .

Valoarea limită orară pentru dioxidului de azot (200  $\mu\text{g}/\text{m}^3$ ) nu a fost depășită, la stația VL1 sau VL2. Cele mai mari valori orare au fost atinse în situații de calm atmosferic sau în cazul producerii unei inversiuni termice.

### Monoxidul de carbon

La nivelul județului Vâlcea sursele majore de monoxid de carbon sunt procesele industriale de pe Platforma Chimică Râmnicu Vâlcea, procesele neindustriale și traficul rutier.

Monitorizarea concentrațiilor de monoxid de carbon s-a efectuat atât la stația de monitorizare a calității aerului VL1 cât și la stația de monitorizare a calității aerului VL2.



Nivelul concentrației de CO măsurată la stația de monitorizare a calității aerului VL1 a fost de 0,25 mg/m<sup>3</sup> valoare medie orară anuală, s-a înregistrat o captură de 96,16%.

La stația VL2 s-a înregistrat o captură de 96,99% și o valoare medie anuală de 0,53 mg/ m<sup>3</sup>.

### Ozonul

În ultima perioadă de timp emisiile antropogene s-au amplificat foarte mult. Substanțele poluante ajung în atmosferă unde sunt modificate prin procese fizice și chimice. Emisiile care provin de la autovehicule provoacă formarea de fotooxidanți în troposferă. Ozonul troposferic se formează în atmosferă din substanțe precursorare (oxizi de azot și compuși organici volatili) în urma reacțiilor chimice care au loc în prezența radiațiilor solare. Ozonul se formează prin reacția oxigenului molecular cu cel atomic, cel atomic se produce prin fotoliza NO<sub>2</sub>. Pe platforma chimică Râmnicu Vâlcea în condiții favorabile cu insolație puternică și emisii de compuși organici volatili are loc formarea ozonului troposferic și alti oxidanți fotochimici. Raportul optim de formare a ozonului este pentru concentrația de hidrocarburi/concentrația de oxizi de azot egal cu 5:1. O reducere unilaterală a unuia dintre cei doi poluanți ar conduce la creșterea formării de ozon.

Ozonul a fost monitorizat la ambele stații automate. La stația de monitorizare a calității aerului VL1 s-a înregistrat o captură de 96,16% și o medie anuală de 32,6 μg/m<sup>3</sup>. La stația de monitorizare a calității aerului VL2 s-a înregistrat o captură de 96,44% și o medie anuală de 42,64 μg/m<sup>3</sup>.

Din analiza statistică a valorilor înregistrate se desprind următoarele aspecte:

- nici o concentrație orară nu a atins valorile pragurilor de informare sau alertă (180 μg/mc și respectiv 240 μg/mc) stabilite prin Legea 104/2011;
- cele mai ridicate valori de ozon troposferic s-au înregistrat în perioada caldă, perioadă cu temperaturi mari și durată mai mare de iluminare diurnă, factori care favorizează reacțiile fotochimice de formare a ozonului;

### Pulberi în suspensie

În cursul anului 2020 au fost monitorizate, prin intermediul celor două stații automate de monitorizare, pulberile în suspensie PM<sub>10</sub> (pulberi în suspensie cu diametrul mai mic de 10 microni) gravimetrice și PM<sub>2.5</sub> (pulberi în suspensie cu diametrul mai mic de 2,5 microni) gravimetrice la stația VL1 și pulberi în suspensie nefelometrice la stațiile VL1 și VL 2.

În județul Vâlcea concentrațiile mari de pulberi în suspensie provin din procesele de ardere de la centrala termoelectrică S.C. CET Govora S.A., aceasta utilizând drept combustibil gazul metan dar și cărbune și păcură, ambele cu conținut destul de mare de sulf. O contribuție însemnată au S.C. OLTCHIM S.A., S.C Uzinele Sodice Govora - Ciech Chemical Group S.A., halda de cenușă și zgură a S.C. CET Govora S.A., șantierele de construcții și traficul rutier.





### La stația de monitorizare a calității aerului VL1:

- pentru pulberile în suspensie PM10 (pulberi în suspensie cu diametrul mai mic de 10 microni) determinate gravimetric, s-a înregistrat o captură de 92,35% și o medie anuală de 28,25  $\mu\text{g}/\text{m}^3$ , datele colectate au respectat criteriile de calitate conform Legii nr. 104/2011. Au fost 26 de depășiri pentru anul 2020.
- pentru pulberi în suspensie PM2.5 (pulberi în suspensie cu diametrul mai mic de 2,5 microni) determinate gravimetric, s-a înregistrat o captură de 32,51% și o medie anuală de 20,31  $\mu\text{g}/\text{m}^3$ , datele colectate au respectat criteriile de calitate conform Legii nr. 104/2011. Au fost 28 de depășiri pentru anul 2020.
- pentru PM10 (pulberi în suspensie cu diametrul mai mic de 10 microni) determinate nefelometric s-a înregistrat o captură de 96,71% și o medie anuală de 17,43  $\mu\text{g}/\text{m}^3$ .

Au fost 21 de depășiri pentru anul 2020.

### La stația de monitorizare a calității aerului VL2:

- pentru PM10 (pulberi în suspensie cu diametrul mai mic de 10 microni) determinate nefelometric s-a înregistrat o captură de 96,71% și o medie anuală de 16,65  $\mu\text{g}/\text{m}^3$ .

### Benzenul

Benzenul a fost monitorizat la ambele stații automate de monitorizare VL1 și VL2 datele colectate au fost:

- pentru VL 1 o captură de 96,99% și o valoare a concentrației medie anuală de 1,66  $\mu\text{g}/\text{m}^3$ ;
- pentru VL 2 o captură de 36,71% și o valoare a concentrației medie anuală de 3,12  $\mu\text{g}/\text{m}^3$ ;

### Metale grele

În 2020 au fost efectuate analize de metale grele (Pb, Cd, Ni și As) în fracția PM10 a particulelor în suspensie colectate pe filtrele de la stația automată de monitorizare - VL1, datele colectate au respectat criteriile de calitate conform Legii nr. 104/2011. Aceste determinări s-au făcut la APM Pitești.

Analiza statistică privind poluarea cu metale grele la nivelul județului Vâlcea:

- Valoare medie anuală determinată a concentrației plumbului (Pb) pentru anul 2020 a fost de 0,0179 ( $\mu\text{g}/\text{m}^3$ ) față de limita legală admisă 0,5 ( $\mu\text{g}/\text{m}^3$ ), (captura de date validate a fost de 23,77%).
- Valoare medie anuală determinată a concentrației cadmiului (Cd) pentru anul 2020 a fost de 0,2751 ( $\text{ng}/\text{m}^3$ ) față de limita legală admisă 5 ( $\text{ng}/\text{m}^3$ ), (captura de date validate a fost de 23,77%).
- Valoare medie anuală determinată a concentrației nichelului (Ni) pentru anul 2020 a fost de 1,4532 ( $\text{ng}/\text{m}^3$ ) față de limita legală admisă 20 ( $\text{ng}/\text{m}^3$ ), (captura de date validate a fost de 23,77%).



- Valoare medie anuală determinată a concentrației arsenului (As) pentru anul 2020 a fost de 1,0199 (ng/m<sup>3</sup>) față de limita legală admisă 6 (ng/m<sup>3</sup>), (captura de date validate a fost de 23,77%).

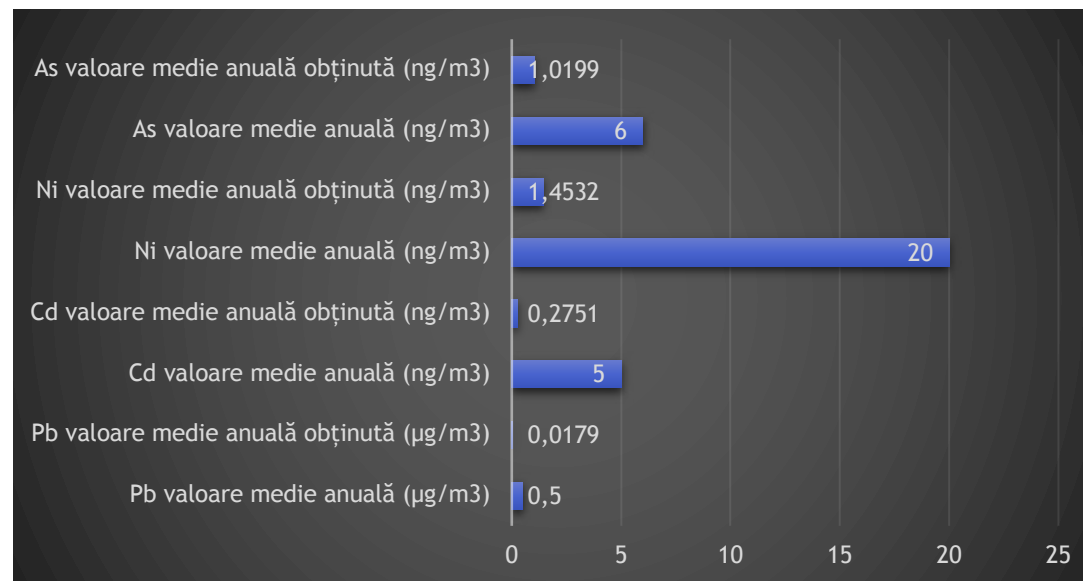
Referitor la captura de date valide determinate de 23,77% se încadrează în măsurile indicative ce trebuie să respecte obiectivele de calitate a datelor pentru evaluarea calității aerului înconjurător stabilite în Anexa nr. 4 a Legii nr. 104/2011, punct A.2, respectiv captura minimă de date de 90% pentru un timp de minim acoperit de 14% pe parcursul a 8 săptămâni distribuite uniform pe toata durata anului.



Tabel 103 - Valorile medii anuale a concentrațiilor metalelor grele din fracțiunea PM10 grav. la Stația automată de monitorizare a calității aerului VL1 la nivelul județului Vâlcea în anul 2020

Anul	Pb valoare medie anuală ( $\mu\text{g}/\text{m}^3$ )	Pb valoare medie anuală obținută ( $\mu\text{g}/\text{m}^3$ )	Cd valoare medie anuală ( $\text{ng}/\text{m}^3$ )	Cd valoare medie anuală obținută ( $\text{ng}/\text{m}^3$ )	Ni valoare medie anuală ( $\text{ng}/\text{m}^3$ )	Ni valoare medie anuală obținută ( $\text{ng}/\text{m}^3$ )	As valoare medie anuală ( $\text{ng}/\text{m}^3$ )	As valoare medie anuală obținută ( $\text{ng}/\text{m}^3$ )
2020	0,5	0,0179	5	0,2751	20	1,4532	6	1,0199

Figură 94 - Valorile medii anuale a concentrațiilor metalelor grele din fracțiunea PM10 grav. la Stația automată de monitorizare a calității aerului VL1 la nivelul județului Vâlcea în anul 2020



## Tendințe privind concentrațiile medii anuale ale anumitor poluanți atmosferici

Calitatea aerului la nivelul județului Vâlcea în anul 2020 a fost monitorizată prin cele două stații automate: o stație amplasată în zona rezidențială pentru măsurarea nivelului mediu de poluare în municipiul Râmnicu Vâlcea (concentrații urbane de fond) și o stație amplasată pe Platforma chimică Râmnicu Vâlcea, punct în care au fost monitorizați poluanții transportați din zonele industriale și din zonele limitrofe.

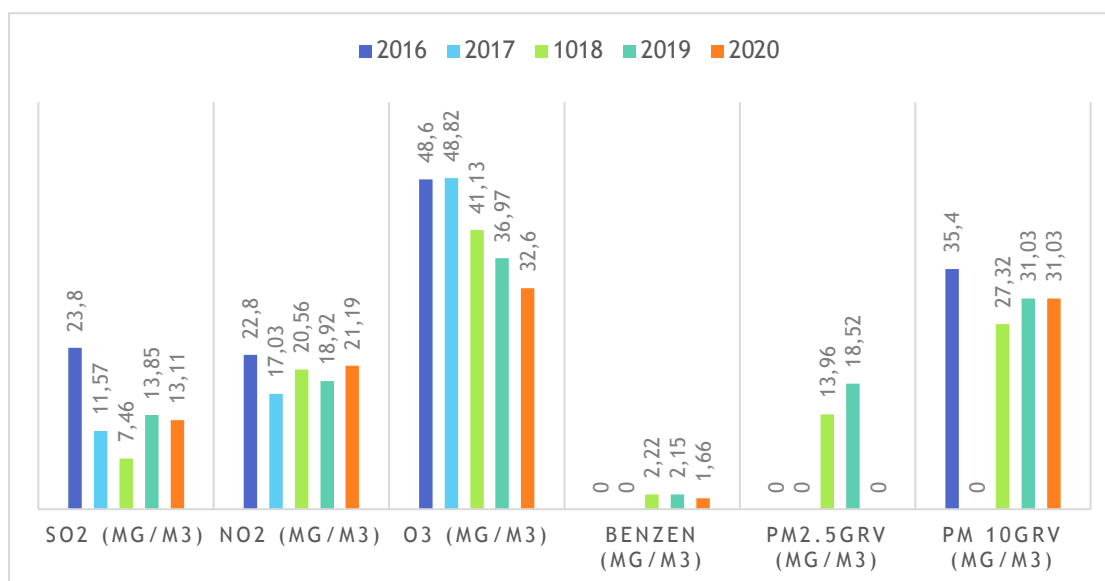
Evoluția calității aerului înregistrată la stația automată VL1 pe parcursul anilor 2016- 2020 este prezentată mai jos:

*Tabel 104 - Tendința concentrațiilor medii anuale ale poluanților atmosferici monitorizați la nivelul județului Vâlcea la Stația automată de monitorizare a calității aerului VL1 în perioada 2016-2020*

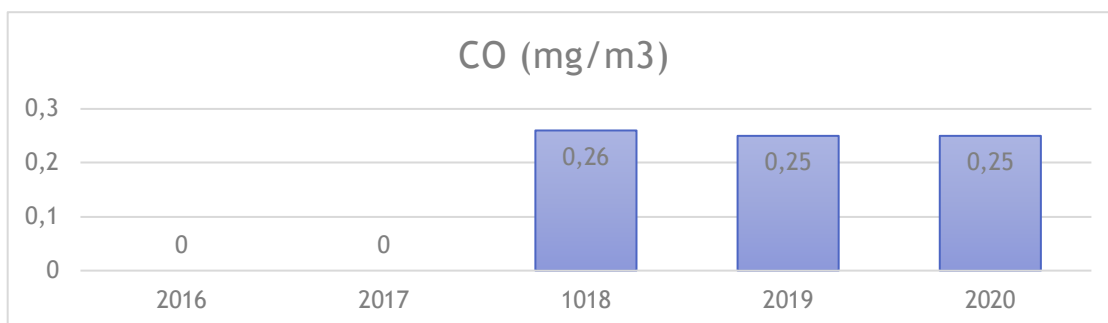
VL1	SO2 ( $\mu\text{g}/\text{m}^3$ )	NO2 ( $\mu\text{g}/\text{m}^3$ )	CO ( $\text{mg}/\text{m}^3$ )	O3 ( $\mu\text{g}/\text{m}^3$ )	Benzen ( $\mu\text{g}/\text{m}^3$ )	PM2.5grv ( $\mu\text{g}/\text{m}^3$ )	PM 10grv ( $\mu\text{g}/\text{m}^3$ )
2016	23,8	22,8	-	48,6	-	-	35,40
2017	11,57	17,03	-	48,82	-	-	-
1018	7,46	20,56	0,26	41,13	2,22	13,96	27,32
2019	13,85	18,92	0,25	36,97	2,15	18,52	31,03
2020	13,11	21,19	0,25	32,6	1,66	-	31,03

Observație: Valorile obținute reprezintă capturi anuale mai mari de 75%; în cazul lipsei valorilor din tabel pe respectivul indicator s-a obținut o captură de date insuficiente pentru a respecta criteriile de calitate conform Legii nr. 104/2011.

*Figură 95 - Tendința concentrațiilor medii anuale ale poluanților atmosferici monitorizați la nivelul județului Vâlcea la Stația automată de monitorizare a calității aerului VL1 în perioada 2016-2020*



Figură 96 - Tendința concentrațiilor medii anuale ale CO2 monitorizat la nivelul județului Vâlcea la stația automată de monitorizare a calității aerului VL1 în perioada 2016-2020



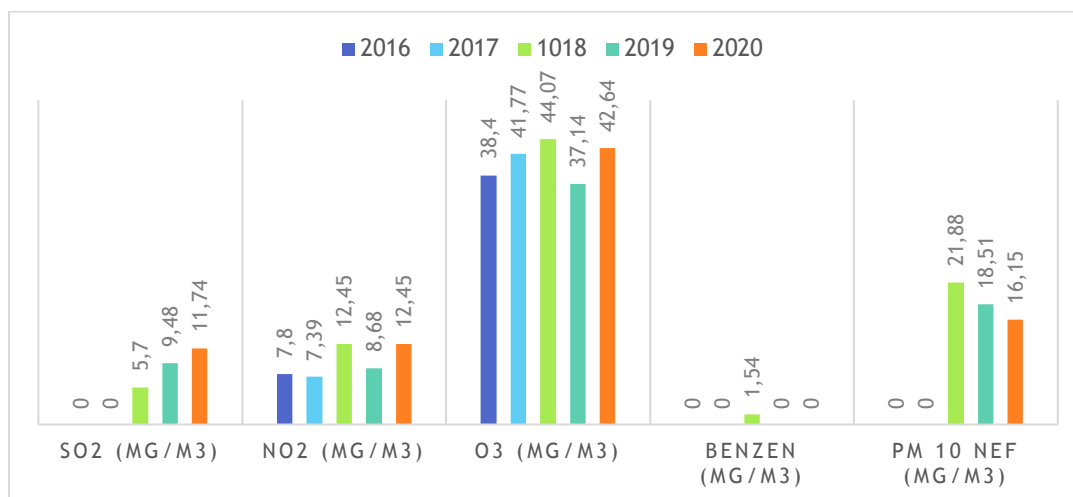
Evoluția calității aerului înregistrată la stația automata VL2 pe parcursul anilor 2016- 2020 este prezentată mai jos:

Tabel 105 - Tendința concentrațiilor medii anuale ale poluanților atmosferici monitorizați la nivelul județului Vâlcea la Stația automată de monitorizare a calității aerului VL2 în perioada 2016-2020

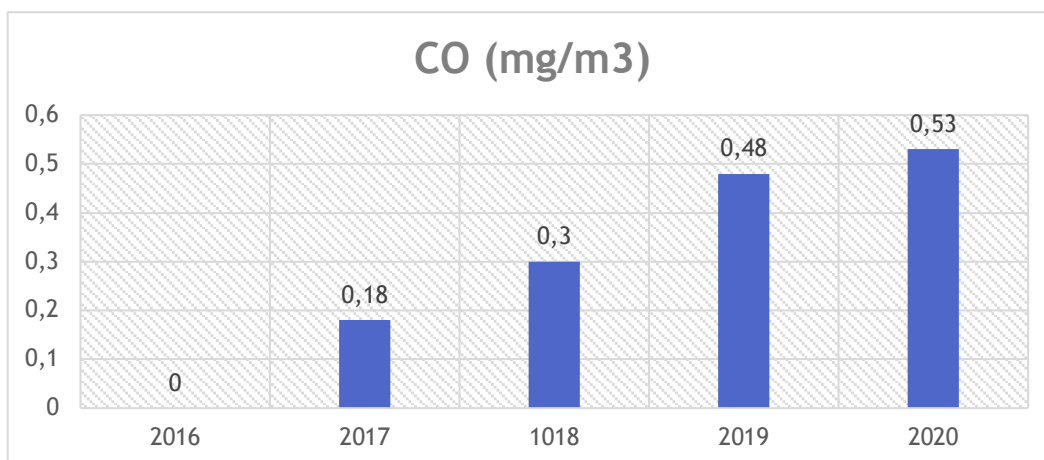
VL2	SO2 (µg/m3)	NO2 (µg/m3)	CO (mg/m3)	O3 (µg/m3)	Benzen (µg/m3)	PM 10 nef (µg/m3)
2016	-	7,8	-	38,4	-	-
2017	-	7,39	0,18	41,77	-	-
1018	5,70	12,45	0,30	44,07	1,54	21,88
2019	9,48	8,68	0,48	37,14	-	18,51
2020	11,74	12,45	0,53	42,64	-	16,15

Observație: Valorile obținute reprezintă capturi anuale mai mari de 75%; în cazul lipsei valorilor din tabel pe respectivul indicator s-a obținut o captură de date insuficiente pentru a respecta criteriile de calitate conform Legii nr. 104/2011.

Figură 97 - Tendința concentrațiilor medii anuale ale poluanților atmosferici monitorizați la nivelul județului Vâlcea la stația automată de monitorizare a calității aerului VL2 în perioada 2016-2020



Figură 98 - Tendința concentrațiilor medii anuale ale CO<sub>2</sub> monitorizat la nivelul județului Vâlcea la stația automată de monitorizare a calității aerului VL2 în perioada 2016-2020



### Depășiri ale valorilor limită și valorilor țintă privind calitatea aerului înconjurător în zonele urbane

Calitatea aerului în mediu urban la nivelul județului Vâlcea în anul 2020 a fost monitorizată la stația automată VL1, stația amplasată în zona rezidențială pentru măsurarea nivelului mediu de poluare în municipiul Râmnicu Vâlcea (concentrații urbane de fond).

La stația de monitorizare a calității aerului VL1:

- pentru pulberile în suspensie PM<sub>10</sub> (pulberi în suspensie cu diametrul mai mic de 10 micrometri) determinate gravimetric, s-a înregistrat o captură de 92,35% și o medie anuală de 28,25 μg/m<sup>3</sup>, datele colectate au respectat criteriile de calitate conform Legii nr. 104/2011. Au fost 26 de depășiri pentru anul 2020 (maximă legală prevăzută de 35 depășiri).
- pentru pulberi în suspensie PM<sub>2.5</sub> (pulberi în suspensie cu diametrul mai mic de 2,5 micrometri) determinate gravimetric, s-a înregistrat o captură de 32,51% și o medie anuală de 20,31 μg/m<sup>3</sup>, datele colectate au respectat criteriile de calitate conform Legii nr. 104/2011. Au fost 28 de depășiri pentru anul 2020 (maximă legală prevăzută de 35 depășiri).
- pentru PM<sub>10</sub> (pulberi în suspensie cu diametrul mai mic de 10 micrometri) determinate nefelometric s-a înregistrat o captură de 96,71% și o medie anuală de 17,43 μg/m<sup>3</sup>. Au fost 21 de depășiri pentru anul 2020 (maximă legală prevăzută de 35 depășiri). Depășirile s-au încadrat în limita legală prevăzută în cerințele impuse prin Legea nr.104/2011 privind calitatea aerului înconjurător.

#### 6.3.1.3. Calitatea apelor

Apa este vitală pentru sănătatea oamenilor, bunăstarea acestora, precum și pentru ecosistemele naturale, este necesară în agricultură și industrie, primește din ce în ce mai multă atenție pentru a fi folosită judicios, resursa de neînlocuit, fiind

indispensabilă și pentru generațiile viitoare.

Calitatea apei este influențată de factori naturali și antropici. O componentă importantă a apei o reprezintă nutrienții (cu precădere azotații).

#### **Sursele naturale de contaminare a apei:**

- Din precipitații: oxizi de azot din atmosferă, produși de fulgere și de arderea combustibililor; aportul prin spălarea din roci și cenușa de vegetație arsă ajunsă în ape;
- Din nitrificarea amoniului (prin microorganismele nitrosomonas) și a nitriților (prin nitrospira);
- Din izvoare în urma dizolvării lor la adâncime în roci (nitratul având solubilitate crescută în apă);
- Din eroziunea solurilor ce conțin azotat.

#### **Sursele antropice de contaminare a apei:**

- Aglomerările umane - lipsa sistemelor de colectare a apelor uzate, în special în cazul aglomerărilor din mediul rural;
- Unități/platforme industriale (în special sursele istorice) care prin activitățile de depozitare a materiilor prime, finite și auxiliare au condus la poluarea apelor subterane;
- Activitățile agricole: depozitarea incorectă a gunoii de grajd, utilizarea incorectă a îngrășămintelor chimice și organice;
- Depozitele de deșeuri orășenești și industriale neimpermeabilizate corespunzător;
- Surse antropice „directe”: sunt cele punctiforme (deversări de ape uzate conținând azotați) și difuze, în principal azotații proveniți din agricultură, din îngrășămintele chimice și din îngrășămintele naturale (gunoi de grajd) aplicate pe câmpuri.

Rețeaua hidrografică interioară a județului Vâlcea măsoară 2.169 km de cursuri de apă codificate, la care se adaugă 122 km de rețea codificată din județul Argeș, respectiv B.H. superior al pârâului Topolog și 53 km de rețea codificată din județul Gorj, respectiv B.H. superior al pârâului Olteț și pârâul Taraia.

Secțiunile de control privind calitatea apei din județul Vâlcea, sunt monitorizate în cadrul A.B.A. Olt - S.G.A. Vâlcea, în conformitate cu Manualul de Operare al Sistemului de Monitorizare:

- subsistemul ape curgătoare de suprafață (râuri) - 33 secțiuni / 30 corpuri de apă;
- subsistemul lacuri - 13 secțiuni / 4 corpuri de apă;
- subsistemul ape subterane - 17 foraje / 3 corpuri de apă;
- subsistemul ape uzate - 123 posibile surse de poluare.

Evaluarea stării ecologice/potențialului ecologic pentru corpurile de apă de suprafață se realizează prin integrarea elementelor de calitate (biologice, fizico-chimice și poluanți specifici), luându-se în considerare cea mai defavorabilă situație.

Pentru categoriile de ape de suprafață, evaluarea stării ecologice se realizează pe 5 stări de calitate, respectiv: foarte bună, bună, moderată, slabă și proastă.

Evaluarea stării ecologice și a potențialului ecologic pentru apele de suprafață se efectuează conform Legii Apelor nr. 107/1996 cu modificările și completările ulterioare, pe baza metodologiilor privind sistemele de clasificare și evaluare globală a stării apelor de suprafață elaborate în conformitate cu cerințele Directivei Cadru a Apei 2000/60/CEE.

Evaluarea stării chimice a unui corp de apă de suprafață se realizează având în vedere prevederile Directivei 2013/39/EC care modifică Directiva 2008/105/EC, privind standardele de calitate a mediului în domeniul apei și ale HG 570/2016, privind aprobarea Programului de eliminare treptată a evacuărilor, emisiilor și pierderilor de substanțe prioritare periculoase și alte măsuri pentru principalii poluanți.

Evaluarea stării chimice a corpurilor de apă subterană se realizează conform cerințelor Directivei Cadru a Apa 2000/60/CE, a Directivei 2006/118/CE privind protecția apelor subterane împotriva poluării și deteriorării transpusă în legislația națională prin HG 53/2009 și a Ordinului 621/2014 care stabilește valorile de prag pentru corpurile de apă subterană.

Analiza efectuată de A.B.A. Olt - S.G.A. Vâlcea asupra rețelei hidrografice de la nivelul județului Vâlcea în anul 2017 a expus următoarea situație privind nivelul de calitate al apelor:

#### **Subsistemul ape curgătoare de suprafață (râuri)**

- Corpul de apă - Pârâul Sărat - Izvoare - Confluență Olt codificat RORW8.1.148\_B1 - stare ecologică moderată, elementele determinante fiind: CBO5, CCOCr, conductivitate, N-NO2, N-NH4, Ntot, P-PO4 și Ptot.
- Corpul de apă - Govora - Govora cu Afluenții Cacova și Hintă codificat RORW8.1.149\_B1 - stare ecologică moderată, elementele determinante fiind: conductivitate, N-NO2 și N-NH4.
- Corpul de apă - Bistrița - Aval Bistricioara - Confluență Olt codificat RORW8.1.150\_B2 - stare ecologică moderată, elementele determinante fiind: CBO5, N-NO2, N-NH4, P-PO4 și Ptot.
- Corpul de apă - Luncavăț - Aval confluență Mănăstirea - Confluență Olt codificat RORW8.1.152\_B2 - stare ecologică moderată, elementele determinante fiind: CBO5, N-NO2.
- Corpul de apă Cerna - Amonte Confluență Cernișoara - Confluență Olteț codificat RORW8.1.173.9\_B2 - stare ecologică moderată, elementele determinante fiind: CBO5 și N-NO2.
- Corpul de apă - Peșteana și Afluentul Peștenița codificat RORW8.1.173.8\_B1 - stare ecologică moderată, elementele determinante fiind: oxigen dizolvat, CBO5, N-NO2, N-NH4 și P-PO4.



### Subsistemul lacuri

- Corpul de apă Olt - am ac. Robești, Gura Lotrului, Turnu, Călimănești, Dăești, Rm. Vâlcea, Răureni, Govora și av. ac. Băbeni - ROLW8.1\_B9 - potențial ecologic moderat, elementele determinante fiind: N-NO<sub>3</sub> și P-PO<sub>4</sub>.
- Corpul de apă Lotru - acumulare Brădișor ROLW8.1.135\_B4 - potențialul ecologic bun.
- Corpul de apă Lotru - acumulare Vidra - ROLW8.1.135\_B2 - potențialul ecologic bun.
- Corpul de apă Olt - ac. Ionești, Zăvideni, Dragășani, Strejești, Arcești, Slatina, Ipotești, Drăgănești - Olt și aval acumulare Frunzaru - ROLW8.1\_B10 - potențialul ecologic bun.

### Subsistemul ape subterane

- Corpul de apă ROOT08 / Lunca și terasele Oltului inferior - 41 foraje hidrogeologice, stare chimică slabă, elementele determinante fiind: ortofosfați, azotați, azotiți și cloruri, pentru punctele de monitorizare aflate pe teritoriul administrativ al județului Olt, iar pentru punctele de monitorizare aflate pe teritoriul administrativ al județului Vâlcea, elementele determinante sunt: azotiți, sulfatați, nichel și plumb.
- Corpul de apă ROOT13 / Vestul Depresiunii Valahe - 20 foraje, stare chimică slabă, elementele determinante fiind: ortofosfați, azotați, sulfatați și cloruri, pentru punctele de monitorizare aflate pe teritoriul administrativ al județului Olt.
- Corpul de apă ROOT14 / Vânturarița - Buila - un izvor aparținând Școlii Bistrița, județul Vâlcea, stare chimică bună.

În ceea ce privește concentrații de nitrați, acțiunile de monitorizare au demonstrat o tendință constantă sau în scădere a acestora.

Tabel 106 - Clasificarea secțiunilor de monitorizare în funcție de concentrațiile obținute pentru nitrați

Județul Vâlcea	0-1,99 mg NO <sub>3</sub> /l	2-9,99 mg NO <sub>3</sub> /l	10-24,99 mg NO <sub>3</sub> /l	25-39,99 mg NO <sub>3</sub> /l	40-50 mg NO <sub>3</sub> /l	>50 mg NO <sub>3</sub> /l
<b>Râuri - media</b>	51,53%	48,48%	0%	0%	0%	0%
<b>Lacuri - media</b>	54,55%	45,45%	0%	0%	0%	0%
<b>Ape subterane - media</b>	58,82%	35,29%	0%	5,88%	0%	0%



## 6.3.2. Biodiversitate: protecția naturii și peisajul

### 6.3.2.1. Arii naturale protejate

La nivelul județului Vâlcea, în prezent, în conformitate cu Legea nr. 5/2000 și HG 2151/2004 sunt constituite un număr de 33 de arii naturale protejate în suprafață totală de 25.302 ha, după cum urmează: 2 parcuri naționale în suprafață de 21.286 ha, 19 rezervații naturale în suprafață de 1.727,5 ha, 11 monumente ale naturii - 10,5 ha și o arie de protecție specială avifaunistică în suprafață de 2.378 ha).

#### 6.3.2.1.1. Parcul Național Cozia

Parcul Național Cozia se întinde pe o suprafață de 17.100 ha. Acest tărâm muntos este alcătuit din masivul Cozia, aparținând Munților Făgăraș, o parte a Munților Căpățâanii denumită Narățu și a Munților Lotrului cu masivul Doabra, Călinești, Brezoi.

În spațiul biogeografic din zonele Cozia, Narățu, Doabra și Călinești se găsesc elemente naturale cu o valoare deosebită sub aspect geologic, fizico-geografic, floristic, faunistic și hidrologic, care oferă posibilitatea cercetării științifice, desfășurării unor activități educative, recreative și turismului.

Parcul Național Cozia include ecosisteme nealterate efectiv de către activitatea umană, cu specii de animale și plante, care necesită o protecție strictă, precum și endemisme specifice masivului Cozia sau României. Masivul Cozia se constituie ca una dintre cele mai reprezentative zone și se poate considera ca un adevărat muzeu în aer liber. Dintre speciile forestiere, gorunul realizează, pe versantul sudic, cel mai înalt ecart altitudinal - 1350 m, caz unic în țară, fiind o interesantă inversiune de așezare a etajelor de vegetație, bradul și fagul coborând până la 300-400 m, aproape de altitudinea la care se situează râul Olt în defileu. În unele locuri din Narățu și Foarfeca coexistă într-un amestec aproape intim bradul cu gorunul, iar printre pâlcurile de molid apar exemplare de anin de munte, mesteacan de Cozia, salcie pitică, etc., amestecurile și asocierile atât de variate fiind deosebit de interesante și insuficient studiate.

Sub aspect floristic, pe un spațiu relativ restrâns sunt identificate un număr de 800 de specii de plante (aproape o cincime din flora spontană a țării), din care 8,1% sunt specii endemice (5,8% specii endemice României și 2,3% specii endemice Coziei).

Astfel, se găsesc laolaltă plante alpine, subalpine (lana caprelor, firuța, afinul), plante termofile (scumpia, pesma, rototelele Coziei), plante endemice (trandafirul de Cozia, măceșul argeșan), și plante rare cu regim ecologic critic (iedera albă, floarea de colt, laleaua peștiță).

Dintre numeroasele specii de animale le menționăm pe cele care aparțin faunei strict protejate: ursul brun, lupul, râsul, pisica sălbatică, sau rare, cum sunt capra neagră, cocoșul de munte, corbul, etc. O mențiune specială pentru fauna mediteraneană este reprezentată prin vipera cu corn și scorpionul carpatic întâlnită mai ales în stancăriile cu expoziție sudică din zona Turnu și Basarab. Defileul Oltului,





parte integrantă a Parcului Național Cozia, se constituie într-un coridor ecologic, deschis păsărilor în migrația lor spre și dinspre Europa Centrală, de Nord și continentul african. Dintre păsări au fost identificate un număr de 68 specii, iar dintre amfibieni și reptile, tritonul cu creastă, salamandra, șopârta cenușie și gușterul.

La fel de interesantă și insuficient studiată se prezintă și fauna de nevertebrate, dintre care amintim fauna de Araneae, Oligochaetae, fauna de Izopode, Diplopode, Chilopode, Colebole, Coleoptere.

Din punct de vedere geologic, Parcul Național prezintă ca substrat roci cristaline ca gnaisul ocular de Cozia care are o mare extindere și o configurație aparte pentru masivul Cozia, Narău, Foarfeca și într-o mai mică măsură formațiuni sedimentare, puse în evidență pe versanții sudici (gresii sau alternante de marne și argile). Este de semnalat relieful deosebit de spectaculos modulat în gnaisul de Cozia (chei, „bulzuri”, forme antropomorfe, porți de piatră, colți, grote, cascade, etc.).

Regimul climatic este specific de munte, caracteristic munților joși, cu o etajare a parametrului climatic în funcție de altitudine. Se remarcă influența culoarului râului Olt, care favorizează pătrunderea aerului mai cald dinspre Sud și care asociat cu o insolație mai pronunțată ce a condus la instalarea unui topoclimat mai uscat și mai cald în arealele de Sud, spre deosebire de cele din N și N-V din calea maselor de aer mai reci și umede. Temperatura medie anuală variază de la +10°C pe Valea Oltului la -3°C la altitudini de 1500 m. Precipitațiile diferită în funcție de altitudine, de la 1000 - 1100 mm/an în zona înaltă la 717,5 mm/an la Călimănești. Vânturile sunt dominante pe direcția N și N-V, cele de pe direcția S și S-V fiind mai puțin pronunțate. La Vârful Ciuha Mare, viteza vântului este de 10-20 m/s.

Din punct de vedere hidrologic, B.H. al masivului Cozia se încadrează în tipul carpatic meridional, cu ape mari primăvara și viituri mari vara și la sfârșitul iernii datorită topirii zăpezilor. B.H.

Parcul Național Cozia, se situează pe teritoriul administrativ al localităților Călimănești, Brezoi, Salatrucel și Perišani. Munții parcului nu foarte înalți (altitudinea maximă fiind de 1.667 m în Vârful Cozia), având o accesibilitate relativ ușoară și îndeamnându-i la drumeții și excursii pe mulți turiști, masivul Cozia fiind cel mai solicitat în acest scop. Din puncte ca Turnu, Păușa Salatrucel, Călimănești, Gura Lotrului, Perišani, pornesc trasee turistice marcate spre principalele obiective, cele mai multe fiind înspre vârfurile muntoase.

Căile principale de acces sunt drumul european E81 pe sectorul Râmnicu Vâlcea - Sibiu, drumurile județene modernizate și nemodernizate pe traseele Călimănești - Salatrucel - Cabana Cozia (27 Km) și Călimănești - Lotrisor - Narău (20 Km).

#### 6.3.2.1.2. Parcul Național Buila - Vânturarița

Parcul Național Buila-Vânturarița are o suprafață de 4.186 ha. Masivul Buila-Vânturarița este situat în partea central-nordică a Județului Vâlcea și face parte din Munții Căpățâni. Masivul iese în evidență față de lanțul principal al acestora, atât prin





dispunere cât și prin constituție și relief. Masivul Buila-Vânturarița se întinde de la Vest de Cheile Bistriței și până la Est de Cheile Olăneștilor (Folea).

Pe teritoriul parcului există o mare varietate a tipurilor de habitate. Astfel, în Parcul Național Buila-Vânturarița au fost identificate 17 tipuri de habitate care au corespondent la nivel european, unele dintre acestea fiind habitate prioritare:

- Tufărișuri scunde alpine și boreale;
- Tufărișuri cu *Pinus mugo* și *Rhododendron myrtifolium* (habitat prioritar);
- Comunități rupicole calcifile sau pajiști bazifile din *Alyso-Sedion albi* (habitat prioritar);
- Pajiști calcifile alpine și subalpine;
- Pajiști montane de *Nardus* bogate în specii, pe substraturi silicioase (habitat prioritar);
- Pajiști cu *Monilinia* pe soluri calcaroase, turboase sau argiloase (*Monilinion caeruleae*);
- Comunități de lizieră cu ierburi înalte higrofile de la nivelul câmpiilor până la cel montan și alpin;
- Pajiști aluviale din *Cnidion dubii*;
- Pajiști de altitudine joasă (*Alopecurus pratensis*, *Sanguisorba officinalis*);
- Fânețe montane;
- Grohotișuri calcaroase și de șisturi calcaroase din etajul montan până în cel alpin (*Thlaspietea rotundifolii*);
- Versanți stâncoși cu vegetație chasmofitică pe roci silicioase;
- Peșteri închise accesului public;
- Păduri de fag de tip *Luzulo-Fagetum*;
- Păduri de fag de tip *Asperulo-Fagetum*;
- Păduri dacice de fag (*Symphyto-Fagion*);
- Păduri acidofile de *Picea abies* din regiunea montană (*Vaccinio-Piceetea*). Conform Manualului Habitadelor din România, în Parcul Național Buila-Vânturarița se găsesc peste 23 de tipuri de habitate.

Diversitatea floristică și faunistică a ecosistemelor din cadrul Parcului Național Buila-Vânturarița este foarte mare, datorită unui complex de factori, printre care se numără:

- relieful muntos care ocupă o parte însemnată a teritoriului, favorizând menținerea vegetației naturale care, în aceste arii nu a putut fi înlocuită de culturile agricole datorită reliefului accidentat al crestei calcaroase;
- frecvența mare a calcarelor la zi, marcată în relief prin sectoare de chei și mici masive izolate cu versanți abrupti, hornuri, fisuri, brâne, văi seci, grohotișuri care adăpostesc o floră deosebit de interesantă;
- climatul relativ blând, cu influențe submediteraneene, care a favorizat răspândirea unor specii relativ termofile;



Multe dintre speciile întâlnite aici sunt protejate prin convenții internaționale ratificate și de România (Convenția de la Berna, Convenția de la Bonn, Convenția CITES, Directivele Habitate și Păsări). Dintre nevertebrate, în Masivul Buila-Vânturarița se întâlnesc insecte (efemeroptere - *Bactis* sp., *Rhithrogena* sp., plecoptere - *Isoperla* sp., *Chloroperla* sp., *Nemoura* sp., trichoptere - *Rhyacophila* sp., coleoptere - *Carabus violaceus*, *C. intricatus*, *C. monilis*, *C. coriaceus*, *Abax parallelepipedus*, *Rosalia alpina*, *Lucanus cervus*, lepidoptere - *Vanessa io*, *V. atalanta*, *Lycaena dispar*, moluște (*Helix pomatia*, *Cepaea* sp.).

Vertebratale sunt și ele bine reprezentate: Pești - păstrăv (*Salmo trutta fario*), lipan (*Thymallus thymallus*), moioagă (*Barbus meridionalis*), zglăvoc (*Cottus gobio*); Amfibieni - salamandră (*Salamandra salamandra*), triton (*Triturus alpestris*), buhaiul de baltă cu burta galbenă (*Bombina variegata*), broasca roșie de pădure (*Rana temporaria*), broasca râioasă brună (*Bufo bufo*). Reptile - gușterul (*Lacerta viridis*), șopârla de ziduri (*Podarcis muralis*), șarpele de alun (*Coronella austriaca*), vipera (*Vipera berus*). Păsări - fluturașul de stâncă (*Tichodroma muraria*), gaia roșie (*Milvus milvus*), șerpar (*Circaetus gallicus*), acvila țipătoare mică (*Aquila pomarina*), vânturelul de seară (*Falco vespertinus*), caprimulgul (*Caprimulgus europaeus*), presura de munte (*Emberiza cia*), pietrar negru (*Oenanthe pleschanka*), pietrar rasăritean (*Oenanthe isabellina*), ciocănitore de munte (*Picoides tridactylus*), ciocănitore de stejar (*Dendrocopus medius*), buha (*Bubo bubo*), codubatura (*Motacilla alba*), cocoșul de munte (*Tetrao urogallus*); Mamifere: liliac mare cu potcoavă (*Rhinolophus ferrumequinum*), liliac mic cu potcoavă (*R. hipposideros*), liliac comun (*Myotis myotis*), liliac comun mic (*M. blythi*), liliac de iaz (*M. dasycneme*), liliac cu picioare lungi (*M. capaccinii*), liliac căramiziu (*M. emarginatus*), liliac cârn (*Barbastella barbastellus*), liliac cu aripi lungi (*Miniopterus schreibersi*), urs (*Ursus arctos*), râs (*Lynx lynx*), lup (*Canis lupus*), capra neagră (*Rupicapra rupicapra*), jder de pădure (*Martes martes*), jder de piatră (*Martes foina*), bursuc (*Meles meles*), cerb (*Cervus elaphus*).

Căi de acces: Parcul Național Buila-Vânturarița are 6 puncte de intrare:

- 3 în Comuna Costești, unul pe Valea Bistrița și două pe Valea Costești: Bistrița, Pietreni-Prislop și Pietreni-Valea Morii;
- 1 în Comuna Bărbătești pe Valea Otăsăului;
- 1 în Satul Cheia pe Valea Cheia;
- 1 în Orașul Băile Olănești pe Valea Olănești.

Accesul se poate face fie pe DN67 Râmnicu Vâlcea-Târgu Jiu, fie pe DJ Râmnicu Vâlcea-Băile Olănești.



#### 6.3.2.1.3. Rezervația naturală - Piramidele din Valea Stancioiului

Rezervația naturală Piramidele din Valea Stancioiului se întinde pe o suprafață de 14,6 ha (Municipiul Râmnicu Vâlcea).. Rezervație geologică situată în Subcarpații Getici (Subdiviziunea Subcarpații Vâlcii). Prezintă o varietate deosebită de forme sculpturale pe pietrișuri și nisipuri, cimentate pe marne și argile.

Localizare: Limita de Sud - pe firul de vale al pr. Valea Stancioiului, limita de Est și Vest urmărește două culmi desprinse din Dealul Cornetului spre Valea Stancioiului. Lungimea rezervației este de circa 750 m, iar lățimea de circa 25-50 m, la care se adaugă și se continuă către partea de Nord cu o fâșie de pădure de circa 100 m lățime, cu rol de protecție. Aria protejată se situează în fond forestier de stat ( u.a. 45 N, 45 N2, 45 D, 59 N ) și aparține Ocolului Silvic Râmnicu Vâlcea.

Căi de acces: Din cartier Goranu, pe linia de centură a drumului E81, pe drum modernizat până la confluența pr Valea Stancioiu cu râul Olt, iar din acest punct pe potecă nemarcată circa 300 m.

#### 6.3.2.1.4. Rezervația naturală - Piramidele de la Slătioara

Rezervația naturală Piramidele de la Slătioara se întinde pe o suprafață de 12,08 ha (Comuna Slătioara). Rezervație geologică situată în Subcarpații Getici (Subcarpații Vâlcii). Prezintă o varietate de forme sculpturale, conglomerate, nisipuri, pietrișuri slab cimentate create prin acțiunea a numeroase organisme torențiale.

Localizare: Rezervația se situează în versantul stâng al pr Cerna și la Vest de dealul Măgura, se învecinează la Vest cu DJ Slătioara-Stroiești, iar în restul punctelor cardinale cu fond forestier privat. Aria protejată se situează în fond forestier de stat, în U.P.IV. Horezu (u.a. 54 N).

Căi de acces: Din DN68 Râmnicu Vâlcea-Târgu Jiu, în dreptul satului Slătioara, pe DJ Slătioara-Stroiești, la circa 4 km. Acces și dinspre satele Gorunești și Obrocești pe potecă nemarcată.

#### 6.3.2.1.5. Rezervația naturală - Jnepenisul Stricatul

Rezervația naturală Jnepenisul Stricatul se întinde pe o suprafață de 81,4 ha (Comuna Voineasa). Rezervație naturală mixtă situată pe falancul sudic al Munților Lotrului, în zona Vârfului Balindru și Stricatul, delimitată de văile Pr. Balindru, Hoteagu și Pr. Furnica Mare la altitudini de la 1.750 m la 1.950 m. Din floră conservă habitat cu jneapan (Pinus mugo) și din fauna strict protejată și rară conservă ursul brun și capra neagră.

Localizare: Rezervația include muntele Stricatul (1.831 m), limita de Nord se constituie pe curba de 1.950 m, iar către Sud, cu circa 400 m la Sud de cota de 1.831





m. Limitele de Vest și Est se constituie prin delimitare de către fondul forestier, lățimea rezervației variind între 150 m și circa 700 m. Rezervația se învecinează cu fond forestier de stat pe laturile de Vest și Est și cu pajiști alpine administrate de Primăria comunei Râu Sadului (Județul Sibiu).

Căi de acces: Din comuna Voineasa pe drum nemodernizat până în zona „La Cataracte” și lacul Balindru, iar din acest punct pe drum forestier către Muntele Furnica și Stricatul, apoi pe potecă nemarcată către Vârful Balindru Mare.

#### 6.3.2.1.6. Rezervația naturală - Mlaștina Moșoroasa

Rezervația naturală Mlaștina Moșoroasa se întinde pe o suprafață de 1,4 ha (Oraș Băile Olănești). Rezervație naturală botanică situată în Subcarpații Getici (Subcarpații Vâlcii), la circa 0,5 km Sud de satul Moșoroasa, la altitudinea de 700 m. Conservă un habitat de depresiune pe substraturi turboase (mlaștina mezooligotrofa - mușchiul de turbă și relictul glaciuar *Drosera rotundifolia*).

Localizare: Rezervația se află în depresiunea lacustră înmlăștinată aflată la Nord de Vârful Dealul Frumoasei (735 m), în zona cumpenei de ape dintre pâraul Olănești și valea Muereasca. Limita cu caracter circular a rezervației este dată de culmile ce înconjoară zona depresionară. În spre Est și Sud se află două drumuri forestiere, iar în Nord-Vest un mamelon cu 10 m mai înalt decât marginea depresiunii. Rezervația este mărginită pe toate laturile de proprietăți private ce includ terenuri neproductive și fânețe.

Căi de acces: Din DN64A Râmnicu Vâlcea - Olănești, sau din drumurile comunale nemodernizate către satul Moșoroasa și către Dealul Lacul Frumoasei care se desprind din dreptul localităților Vlădești sau Păușești-Măglași.

#### 6.3.2.1.7. Rezervația naturală - Pădurea Tisa Mare

Rezervația naturală Pădurea Tisa Mare se întinde pe o suprafață de 19,3 ha (Comuna Lunghești, Sat Dumbrava). Rezervație naturală mixtă situată în Piemontul Getic, în bazinul Pr. Tisa Mare, afluent de stânga al Pr. Mamu, la altitudini de la 220 la 298 m. Ca și floră, rezervația conservă habitate naturale de pădure panonică de *Quercus petraea* și *Carpinus betulus* (gorun și carpen), cu exemplare seculare de gorun și specia rară de arbust *Ruscus aculeatus* și *Tulichina* (*Daphne mesereum*) la cea mai joasă altitudine din țară. Ca și elemente de faună, respectiv avifaună care necesită protecție strictă, rezervația conservă specii ca ciuful de padure, huhurezul mic, cucuveaua, șorecarul etc.

Localizare: Rezervația se află pe stânga Văii Tisa Mare. Limita de Vest este paralelă cu Valea Tisa Mare, pe curba de nivel de 220 m, având o lungime de circa 400m, limita de Sud și Sud-Vest se constituie pe firul de vale, afluent de stânga al pr. Tisa Mare, limita de Nord-Vest și Nord urcă de la cota de 220 m către Dealul cu Poiana Popii până la cota de 298 m, iar limita de Est coboară către firul de vale până la cota





de 270 m. Aria protejată se situează în fond forestier de stat, administrat de Ocolul Silvic Drăgășani și aparține U.P. III Dobrușa u.a. 7 A, 8 A.

Căi de acces: De la Drăgășani, pe drum parțial amenajat către comuna Lungești, respectiv până în nordul satului Dumbrava, apoi pe drum forestier în rezervație.

#### 6.3.2.1.8. Rezervația naturală - Pădurea Silea

Rezervația naturală Pădurea Silea se întinde pe o suprafață de 19,4 ha (Comuna Lungești, Sat Fumureni). Rezervație naturală mixtă situată în Piemontul Getic, în bazinul Pr. Silea, afluent de stânga al Pr. Mamu, la altitudini de 220-290,5 m. Conservă habitate naturale de gorun și carpen cu exemplare seculare de gorun și specia rară de ghimpe (*Ruscus aculeatus*). Din faună, mai exact avifaună, rezervația conservă barza neagră, ciuful de pădure, huhurezul mic, cucuveaua, și șorecarul, specii care necesită protecție strictă.

Localizare: Rezervația se află pe valea pr. Silea, de o parte și alta a firului de vale. În spre Vest și Est limita rezervației forestiere urmărește cumpăna de ape, de pe dreapta și respectiv stânga Văii Silea. În Nord limita include cota de 290,5 m dintre Valea Silea și Valea Dobrușa, iar în Sud urcă dinspre Valea Silea, în versantul drept, către culmea de separație cu Valea Rotarului, la aproximativ 500 m în amonte de confluența celor două fire de vale.

Aria protejată se situează în întregime în fond forestier de stat administrat de Ocolul Silvic Drăgășani și aparține U.P. III Dobrușa (u.a. 19 B - 8 ha, 20 B - 5,5 ha, 20 A - 6,6 ha, 21 A - 8,8 ha, 21 B - 11,4 ha, 21 C - 5,8 ha, 22 B - 5,0 ha).

Căi de acces: De la Drăgășani pe drumul de acces parțial amenajat către comuna Lungești și satul Fumureni, apoi pe drumuri forestiere și poteci nemarcate.

#### 6.3.2.1.9. Rezervația naturală - Pădurea Călinești - Brezoi

Rezervația naturală Pădurea Călinești-Brezoi se întinde pe o suprafață de 993 ha, (Oraș Brezoi). Rezervație naturală mixtă situată în flancul Sud-Estic al Munților Lotrului, la altitudini cuprinse între 340 m și 815 m. Conservă elemente geomorfologice de relief modelat în conglomerate de Brezoi, deosebit de spectaculoase, cu aspect ruiniform, iar din elementele de floră se remarcă prezența, la una din cele mai joase stațiuni din țară (340 m), floarea de colț. Se întâlnesc elemente termofile sudice, precum scumpia (*Cotynus coggygrya*), cât și elemente specifice unor mlaștini reci - mușchiul *Sphagnum wulfianum*. Sunt prezente specii endemice și rare de plante, cum ar fi: *Dianthus henteri*, *Galium valantoides*, var. *bailloni*, *Thymus comosus* și *Pulsatilla montană* (*deditelul*) și *tulichina mică și mare* (*Daphne cneorum*, *D. mesereum*).

Localizare: Limita de Sud a rezervației Pădurea Brezoi se află pe curba de nivel de 400 m către Valea Lotrului și urmărește către Vest culmea paralelă cu râul Lotru până la Valea Doabrei. Limita de Nord este constituită pe direcția Văii Betelului către







cota de 732 m și din acest punct coboară către cota de 556 m, mai apoi limita coborând către Sud-Est urmărind curba de 400 m către satul Golotreni. Latura de Vest și Nord-Vest este pe firul Văii pr. Călinești, iar de la confluența acestuia cu pâraul Sulițelor, limita urcă către Nord Nord-Est în lungul văii ce separă Poiana Săliștei de culmea Negoiului. Din acest punct, limita se continuă în culmea Cârциumii, în zona la Vest de vârf cu cota 815,1 m și apoi urmărește culmea spre Sud-Est către Valea Oltului. Limita de Est unește baza versantului dinspre Valea Oltului, până în Valea Călineștilor. Limita de Sud este paralelă cu Valea pr. Călinești pe o distanță relativ scurtă, de circa 250 m. Rezervația este inclusă în Parcul Național Cozia.

Căi de acces: Din orașul Brezoi accesul se poate face pe Văile Păscoaia, Doabra, Betel, Călinești folosind drumurile forestiere și potecile marcate și nemarcate.

#### 6.3.2.1.10. Rezervația naturală - Căldarea Gâlcescu

Rezervația naturală Căldarea Gâlcescu se întinde pe o suprafață de 190,1 ha (Comuna Voineasa). Rezervație naturală mixtă situată în Munții Parâng, către extremitatea estică la Obârșiile Pr. Lotru, la altitudini cuprinse între 1.850 și 2.295 m. Conservă habitate de tufărișuri cu Pinus mugo și Rhododendron sp. și de pajiști alpine, bogate în specii de Nardus. Este caracterizată de o valoare peisagistică deosebită a reliefului care include circuri glaciare, lacurile glaciare Gâlcescu (suprafață de 3,2 ha și adâncime de 9,3 m), Pencu, Vidal și Păsări. Elementele deosebite ale florei sălbatice includ, pe lângă cele dominante, jneapăn, bujor de munte, floare de colț, ghințură, etc., iar din faună include ursul brun, capra neagră și cocoșul de munte.

Căi de acces: De la localitatea Voineasa pe DN7A până la Obârșia Lotrului, iar din acest punct pe drumul forestier de pe Valea Lotrului superior circa 7 Km, apoi pe poteca cu marcaj turistic. Este de menționat că accesul se poate face și dinspre Petroșani sau din alte direcții, atât pe trasee turistice cu marcaje cât și fără marcaje. Rezervația se află în custodia Fundației Guard Forest.

#### 6.3.2.1.11. Rezervația naturală - Rezervația Miru - Bora

Rezervația naturală Miru-Bora se întinde pe o suprafață de 74,9 ha (Comuna Voineasa). Rezervație naturală mixtă situată în Vestul Munților Latoriței, în Nord-Estul Vârfului Bora, la altitudini cuprinse între 1.800 și 2.030 m. Conservă unul dintre cele mai bine reprezentate habitate de Pinus mugo (jneapan) din județul Vâlcea. În rezervație își găsesc adăpost ursul brun și cocoșul de munte.

Localizare: Rezervația se situează în cercul glaciar Miru (Bora), la Vest de Vârful Ștefan (2.038 m) și la Vest de izvoarele pr. Benghii. Limita de Nord și Nord Vest se constituie pe firul de vale al pr. Miru, limita de Vest la circa 150 m Vest de Vârful Bora, limita de Sud-Vest sub Vârful Bora, limita de Sud se constituie din curba de nivel de 1.950 m, iar limita de Est este pădurea de conifere de la cota 1.850 m.





Rezervația se învecinează pe latura de Vest, Sud și Sud-Vest cu pajiști alpine reconstituite, Obștii de Mosneni, Bălcești-Perești (județul Gorj), la Nord-Vest cu pr. Miru, iar la Est și Nord-Est cu fond forestier de stat. Rezervația se află în custodia Fundației Guard Forest.

Căi de acces: Din DN7 Voineasa-Petroșani, la Obârșia Lotrului pe drumul strategic spre Ranca-Novaci, până în Șaua Ștefanu, iar din acest punct pe poteci nemarcate. Accesul se mai poate face și dinspre Valea Latoriței sau din alte puncte de pe Valea Lotrului, pe drumuri forestiere sau poteci de munte nemarcate.

#### 6.3.2.1.12. Rezervația naturală - Ocnele Mari

Rezervația naturală Ocnele Mari se întinde pe o suprafață de 1,4 ha (Oraș Ocnele Mari). Rezervație naturală geologică situată în Subcarpații Getici (Subcarpații Vâlcii), în bazinul Pr. Sărat, afluent de dreapta al râului Olt, la altitudini cuprinse între 360 și 440 m. Conservă microrelief spectaculos dezvoltat pe depozite de tuf dacitic și trovanti.

Localizare: Râpa Evantaiul, în versantul drept al pr. Evantaiul, la baza acestui afluent de dreapta al pr. Sărat, pe versantul vestic al Dealului Facai, care spre nord se numește Dealul Evantaiul. Rezervația se constituie dintr-o râpă de formă dreptunghiulară cu dimensiuni de circa 200 m lungime și circa 150 m lățime, dezvoltată pe o adâncime de circa 70-80 m, cota cea mai ridicată fiind de 440 m. Rezervația se situează în teren neproductiv și se limitează pe toate laturile cu fond forestier privat.

Căi de acces: Din drumul către Ocnița se traversează Pr. Sărat și se continuă pe drum auto către Dealul Evantaiul, apoi pe firul de vale Evantaiul circa 100 m până la Râpa Evantaiul.

#### 6.3.2.1.13. Rezervația naturală - Radita - Manzu

Rezervația naturală Radita-Manzu se întinde pe o suprafață de 80,7 ha (Oraș Băile Olănești). Rezervație naturală mixtă situată în Munții Căpățâanii, Munceii Olăneștilor, bazinul superior al Pr. Olănești (pe Pr. Cânelui, afluent de dreapta), la altitudini cuprinse între 650 și 950 m. Conservă forme de relief spectaculoase cu aspect ruiform, specii rare din flora sălbatică cum ar fi floarea de colț, iedera albă, stânjenei, tulichina mare, iar din faună conservă specii periclitare și rare cum ar fi ursul brun și capra neagră.

Localizare: Rezervația se situează de o parte și de alta a Văii pr. Cânelui, la altitudini cuprinse între aproximativ 650 și 950 m. Limita de Nord este pe Valea pr. Rădița, până la izvoare, în versantul stâng, coboară pe firul de Vale până la podul de beton, apoi se continuă în versantul din dreapta pe firul de vale până la culme. Limita de Vest se constituie pe muchie (cumpăna apelor) și coboară către pr. Cânelui, apoi se continuă Către Sud-Est până în dreptul văii Gorunilor din versantul stâng. Limita de Sud o constituie Valea Gorunilor, aceasta fiind și limită către Est în prelungire până la întâlnirea cu izvoarele Rădiței.



Rezervația este constituită din fond forestier privat, la fel ca întreaga suprafață limitrofă și aparține Obștii de Mosneni Olănești. Rezervația se află în custodia Asociației Montaniardul Călăuză.

Căi de acces: Din Olănești se merge pe drumul forestier ce urcă în lungul Văii Olănești, până la confluența cu Pr. Câinelui, iar din acest punct pe drum forestier până în rezervație.

#### 6.3.2.1.14. Rezervația naturală - lezerul Latoriței

Rezervația naturală lezerul Latoriței se întinde pe o suprafață de 51,6 ha (Comuna Mălaia). Rezervație naturală mixtă situată în partea de Vest a Munților Latoriței, în bazinul superior al Pr. Latorița, la altitudini cuprinse între 1.350-1.700 m. Conservă relieful de excavație generat de largă dezvoltare a ghețarului Muntinu, lacurile glaciare (lezerul Latoriței, cu o suprafață de 0,8 ha și 1,5 m adâncime, situat la cea mai joasă altitudine din țară, mai exact la altitudinea de 1.530 m), cascadele și zonele cu turbării active (în care predomină mușciul de turbă Sphagnum).

Localizare: Rezervația se află la Nord și la Vest de confluența pr. Latorița de Sus cu Latorița de Mijloc, astfel că limita de Est se constituie la circa 70-80 m în aval de confluență, urcă în amonte confluența pe Latorița de Sus și continuă după Cascada Moara Dracilor pe același fir de vale către Nord-Est circa 350 m, apoi urcă către cota de 1.600 m, coboară către fundul cercului glaciare deasupra lacului Violeta, apoi urcă din nou pe limita de Nord, către cota de 1.700 m. Limita de Vest și Sud-Vest se constituie pe linia care coboară de la cota de 1.700 m către punctul de confluență al apelor ce vin din lacul lezerul Latoriței, în pr. Latorița de Mijloc și de aici continuă limita sudică pe versantul drept al văii, până în aval de confluența Latoriței de Sus.

Rezervația este constituită din teren neproductiv și fond forestier de stat, la fel ca și suprafețele limitrofe, acestea fiind administrate de Ocolul Silvic Voineasa. Rezervația se află în custodia Fundației Guard Forest.

#### 6.3.2.1.15. Rezervația naturală - Muntele Stogu

Rezervația naturală Muntele Stogu se întinde pe o suprafață de 31,4 ha (Oraș Băile Olănești, Sat Cheia). Rezervație naturală mixtă situată în Munții Căpățâanii, între Valea Cheii și Valea Olănești, cu altitudini cuprinse între 1.200 și 1.493,7 m. Conservă forme de relief spectaculoase modelate în calcare masive jurasice, un habitat natural de grohotișuri calcaroase cu peste 35 de grote și peșteri, flora cu specii de plante rare (floare de colț, ghintura, iedera albă), plante endemice (Dianthus spiculifolius, Linum uninerve), iar din fauna conservă specii de animale periclităte și rare (ursul brun, râsul, capra neagră, cocoșul de munte și vipera cu corn).

Localizare: Rezervația are un contur relativ circular, limita nordică fiind în zona Șeii Hădărau, iar cea sudică în zona Curmăturii Stogșoarelor. Limita de Vest se află în zona de Vest a Vârfului Stogu, cea estică aflându-se la 1.200 m altitudine.



Rezervația este constituită din teren neproductiv și aparține fondului forestier de stat U.P. II. Olănești, fiind administrat de Ocolul Silvic Râmnicu Vâlcea (45 N - 12,7 ha, 46 N - 1,2 ha , 49 N - 7,6 ha).

Căi de acces: Din satul Cheia pe drum forestier în susul Vaii Cheia circa 16 km, apoi pe potecă cu marcaj turistic până la poalele muntelui, din acest punct drumul continuându-se pe poteci nemarcate.

Rezervația este inclusă în Parcul Național Buila-Vânturarița.

#### 6.3.2.1.16. Rezervația naturală - Pădurea Latorița

Rezervația naturală Pădurea Latorița se întinde pe o suprafață de 23,3 ha (Comuna Malaia, Sat Ciunget). Rezervație naturală mixtă situată în Nord-Vestul Munților Căpățâanii, pe versantul nordic al Culmii Tarnovului, în partea dreaptă a defileului Pr. Latorița, cu altitudini cuprinse între 800 și 1.350 m. Conservă genofond forestier valoros, habitat de pădure alpină cu Larix decidua (larice cu exemplare seculare), alături de specii de plante rare (floare de colț, bujorul de munte, angelica, ghintura). Rezervația aparține U.P. II Latorița - u.a. 5 D administrată de Ocolul Silvic Voineasa.

Căi de acces: Din satul Ciunget pe poteca fără marcaj către Dealul Vătăjelul Mare, Șaua cu Larice, Izvorul Mierlei, Culmea Tarnovului.

#### 6.3.2.1.17. Rezervația naturală - Dealul Negru - Sterpu

Rezervația naturală Dealul Negru-Sterpu se întinde pe o suprafață de 120,90 ha (Comuna Voineasa). Rezervație naturală mixtă situată pe flancul sudic al Munților Lotrului, pe culmea ce separă Valea Pr. Voineșița de Valea Pr. Pășcoaia, la Sud de Vârful Sterpu și la altitudini cuprinse între 1.750 și 2.000 m. Conservă habitat natural de tufişuri de Pinus mugo cu Rhododendron sp. (jneapan și bujor de munte) în care își găsește adăpost ursul brun, iar în zonele stâncoase, capra neagră.

Localizare: Rezervația se situează între Vârful Negru și Vârful Sterpului, în zona Plaiului Dealul Negru. Limita de nord se constituie la circa 300 m Sud față de Vârful Sterpu, pe curba de nivel de 1.950 m, iar limita de Sud la circa 300 m Sud față de Vârful Negru.

Rezervația se mărginește pe latura de Nord și Est cu pajiști alpine, iar pe latura de Vest și Sud-Vest se mărginește cu fond forestier privat, ambele categorii de terenuri aparținând de Obștea Mare Voineasa.

Căi de acces: Din comuna Voineasa se urmează drumul forestier în susul Vaii pr. Voineșița până la poalele Gruiului Voineșița, iar din acest punct se urmează poteca marcată către Vârful Sterpu.





### 6.3.2.1.18. Rezervația naturală - Cristești

Rezervația naturală Cristești se întinde pe o suprafață de 8,5 ha (Comuna Voineasa). Rezervație naturală mixtă situată în Munții Lotrului (Șteflești) în Sud-Estul culmii principale dominată de Vârful Cristești, la altitudini cuprinse între 1.900 și 2.053 m. Conservă habitat natural de tufişuri de Pinus mugo cu Rhododendron sp. (jneapăn și bujor de munte) în care se adăpostește ursul brun și pe stancării capra neagră.

Localizare: Rezervația include circurile glaciare de sub culmea principală a Munților Lotrului (zona Vârful Cristești), aflate la Obârșia pr. Hanesu, afluent pe stânga al râului Lotru și lezerele Cristeștilor (printre puținele lacuri glaciare din Munții Lotrului). Limita de Nord a rezervației se realizează la cota de 2.052,8 m, iar cea sudică la confluența pr. Hanesu cu afluentul său pr. Groapa. Limita de Vest se realizează pe culmea Cristeștilor, la altitudini de 2.000 - 2.030 m, iar limita de Est se realizează la circa 100 m Vest de stâna și de cota de 1.901,3 m.

Rezervația se mărginește pe toate laturile cu pășuni alpine (mai puțin pe partea vestică unde se mărginește cu teren neproductiv, stâncărie), administrate de Primăria comunei Râul Sadului (Jud Sibiu), fondul forestier limitrof fiind de stat.

Căi de acces: Drum nemodenizat, în susul Văii Lotrului, Voineasa-Cataracte-Vidra, iar în punctul Gura Văii Hanesului pe drumul forestier de pe Valea Hanesului și apoi pe poteca nemarcată.

### 6.3.2.1.19. Rezervația naturală - Pădurea Valea Cheii

Rezervația naturală Pădurea Valea Cheii se întinde pe o suprafață de 1,2 ha (Oraș Băile Olănești). Rezervație naturală mixtă situată în Munții Căpățâanii, Masivul Buila-Vânturarița, în bazinul hidrografic superior al Pr. Cheia, în versantul drept al Cheilor Cheii, la altitudini cuprinse între 900 și 1300 m. Conservă habitat natural de grohotisuri calcaroase ale etajelor montane cu Taxus baccata (tisa), la care se adaugă specii de plante rare (ghintura, floarea de colț, iedera albă, tulichina mare) și plante endemice (Dianthus spiculifolius, Oxytropis carpathica, Linum uninerve).

Localizare: Rezervația se află la distanță de aproximativ 0,5 km aval de la intrarea în Cheile Cheii, în versantul drept al văii. Limita de Vest, Sud-Vest și Nord-Vest este reprezentată de peretele stâncos al masivului Buila-Vânturarița, Vârful Clăia Strambă. În partea nordică se limitează de peretele abrupt al Santinelei Cheilor, iar în partea de Nord-Est, Est și Sud cu Valea pr. Cheia. Rezervația include U.P.I. Cheia (u.a. 105 H - 0,6 ha și 105 I - 0,6 ha, Total = 1,2 ha) și aparține ca și zonele limitrofe fondului forestier privat al Obștii de Moșneni Cheia-Olănești.

Căi de acces: Din DN64A Râmnicu Vâlcea-Olănești, în dreptul satului Cheia pe drum modernizat și forestier circa 16 km, în susul Văii Cheia, apoi potecă nemarcată pe partea dreaptă a Pr. Cheia până în Cheile Cheii.

Rezervația este inclusă în Parcul Național Buila-Vânturarița.



#### 6.3.2.1.20. Rezervația naturală paleontologică Golești

Rezervația naturală paleontologică Golești se întinde pe o suprafață de 1,2 ha (Comuna Golești, sat Poienița). Rezervație naturală paleontologică situată în Subcarpații Getici (Subcarpații Vâlcii), bazinul Pr. Samnic la altitudine de circa 550 m. Conservă numeroase fosile de vertebrate și nevertebrate de vârstă meotiană, impresiuni ale unor frunze de plante (ulm, salcie, mesteacăn, tei, pin, molid) ce pot contribui la reconstituirea florei neozoicului.

Localizare: Rezervația se situează în zona Vârful Perișor, la Sud de satul Poienița, în versantul drept al Văii pr. Samnic, la circa 800 m distanță de acesta. Rezervația se constituie dintr-o râpă de formă dreptunghiulară cu lungimea de cca 250 m și lățimea de circa 200 m, care se limitează la nord de Vârful Perișor, iar la Sud, Est și Vest de terenuri ocupate cu fond forestier privat. Toate terenurile limitrofe, care sunt constituite fie din terenuri agricole cu fânețe sau pomi, fie din păduri sunt proprietăți private.

Căi de acces: Din DN73C Râmnicu Vâlcea-Curtea de Arges pe drumul nemodernizat către satul Poienița circa 10 Km, apoi pe poteca nemarcată circa 600m, în versantul drept al Văii Pr. Samnic.

#### 6.3.2.1.21. Rezervația naturală - Muzeul Trovanților - 1,1 ha

Rezervația naturală Muzeul Trovanților se întinde pe o suprafață de 1,1 ha.

Așezare geografică: Se situează în Subcarpații Getici, subdiviziunea Subcarpaților Vâlcii, bazinul pr. Costești, afluent de stânga al râului Bistrița.

Localizare: Rezervația este situată în sudul comunei Costești, lângă DN67 Râmnicu Vâlcea-Târgu Jiu. Are o suprafață de 1,1 hectare și a fost constituită ca rezervație geologică.

Rezervația este mărginită pe toate laturile de proprietăți private ce includ terenuri neproductive și fânețe. Rezervația se află în custodia Asociației Kogayon.

#### 6.3.2.1.22. Monumente ale naturii (speologice)

În județul Vâlcea se găsesc 11 monumente în suprafață de 10,5 ha, respectiv:

- Avenul Piciorul Boului - 0,1 ha (Comuna Căineni, sat Căinenii Mari)
- Peștera Valea Caprelor - 0,08 ha (Oraș Băile Olănești, sat Cheia)
- Peștera Munteanu - Murgoci - 0,1 ha (Oraș Băile Olănești, sat Cheia)
- Peștera Liliacilor - 0,1 ha
- Peștera Pagodelor - 0,1 ha
- Peștera Rac - 0,14 ha
- Peștera Valea Bistrița - 0,25 ha
- Peștera cu Lac (Peștera Lacul Verde) - 0,08 ha



- Peștera cu Perle - 0,17 ha
- Peștera Arnautilor - 9,4 ha
- Peștera Clopot - 0,13 ha

### 6.3.2.2. Fond forestier

#### Suprafețe cu păduri regenerare

Pădurea este una din principalele resurse naturale regenerabile. Prin regenerare se asigură continuitatea pădurilor. În pădurile administrate de către Direcția Silvică Vâlcea regenerarea se realizează pe cale naturală (în suprafețe parcurse cu tăieri de regenerare) sau pe cale artificială (în suprafețe parcurse cu tăieri rase, substituirii și refaceri de arborete necorespunzătoare, terenuri degradate preluate în vederea ameliorării prin împădurire, etc.). Prin lucrările de împădurire sunt preîntâmpinate alunecările de teren, inundațiile, deșertificarea solului.

Situația pentru județul Vâlcea este prezentată conform datelor furnizate de la Direcția Silvică Vâlcea:

Suprafețe de păduri regenerare total = 193 ha, din care: împăduriri în suprafață de 74 ha și regenerări naturale în suprafață de 119 ha.

#### Zone cu deficit de vegetație forestieră și disponibilități de împădurire

În zona de sud a județului se simte deficitul de vegetație forestieră, existând terenuri inapte folosințelor agricole, care sunt pretabile pentru împăduriri, de aceea Direcția Silvică Vâlcea furnizează celor interesați puiți forestieri și asistență tehnică contra cost. Astfel suprafața de păduri din județ poate fi sporită atât prin ameliorarea terenurilor degradate, cât și prin efectuarea de împăduriri.

#### Amenințări și presiuni exercitate asupra pădurilor

##### Suprafețe de pădure parcurse cu tăieri

RNP Romsilva urmează Planurile de management al pădurilor (amenajamente silvice), care se revizuiesc o dată la 10 ani și care se bazează pe principii durabile, cum ar fi conservarea biodiversității.

Volumul de lemn ce poate fi recoltat din păduri este cel prevăzut de amenajamentele silvice. Amenajamentele silvice se întocmesc pentru perioade de 10 ani, cu excepția pădurilor din specii rapid crescătoare (plop, salcie etc), la care amenajamentele silvice au valabilitate de numai 5 ani. Volumul de lemn ce poate fi recoltat anual (posibilitatea anuală) se calculează raportând volumul total de lemn prevăzut de amenajament a fi recoltat, la numărul de ani de valabilitate a amenajamentului respectiv.





## Schimbarea utilizării terenurilor - Fragmentarea ecosistemelor

Cauza principală a fragmentării ecosistemelor forestiere o reprezintă schimbarea radicală a formelor de proprietate asupra terenurilor forestiere. Astfel, de la proprietatea statului asupra întregului fond forestier, după anul 1990, prin aplicarea legilor fondului funciar, s-a ajuns la situația în care terenurile forestiere se găsesc în diverse forme de proprietate (publică a unităților teritorial-administrative, privată a persoanelor fizice, privată a persoanelor juridice). În aplicarea regimului silvic, deținătorii terenurilor forestiere au obligații și responsabilități specifice.

În ceea ce privește pădurile aflate în proprietatea privată a persoanelor fizice, trebuie menționat faptul că în prezent se estimează că sunt aproximativ 900.000 de proprietari în România. Dacă la acest număr se mai adaugă și faptul că un mare număr de proprietăți, aparent individuale, sunt în fapt, până la dezbateră succesiunilor, mici proprietăți colective, se realizează o imagine de ansamblu asupra dificultăților majore întâmpinate de autoritatea publică centrală care răspunde de silvicultură în procesul de elaborare a unor politici forestiere de gospodărire unitară a întregului fond forestier național dar și în ceea ce privește controlul respectării regimului silvic. Fragmentarea fondului forestier apare frecvent și în cazul construcției de locuințe izolate care necesită ulterior căi de acces și utilități.

La nivelul județului Vâlcea, în anul 2020, suprafața de teren acoperită cu pădure convertită în alte clase (alte terenuri) era de 1.805 ha.

## Schimbările climatice

Schimbările climatice prezintă amenințări asupra dezvoltării și productivității pădurilor precum creșterea frecvenței și severității secetelor din anotimpul de vară cu impact asupra speciilor de arbori sensibili la fenomenul de secetă. Efectele indirecte asupra productivității pădurilor sunt: modificări privind severitatea și frecvența focarelor de dăunători și boli, creșterea populației de insecte și mamifere dăunătoare și impactul speciilor invazive existente și noi.

O amenințare majoră o constituie incendiile forestiere cauzate de temperaturile ridicate și/sau evenimentele meteorologice extreme (descărcări electrice, furtuni), care pot provoca daune semnificative și pot pune în pericol vieți omenești.

La nivelul județului Vâlcea, în anul 2020, suprafața forestieră afectată de incendii a fost de 20,85 ha.

## Tendențe, prognoze și acțiuni privind gestionarea durabilă a pădurilor

În „Luna Plantării arborilor” din cadrul campaniei de împăduriri de primăvară realizată sub egida Direcției Silvice Vâlcea se desfășoară acțiuni menite să trezească în conștiința populației dragostea față de pădure, să explice rolul pădurii în viața tuturor, deoarece felul în care este privită și îngrijită pădurea influențează funcționarea întregului ecosistem.







Pentru ca puiștii plantați să se transforme în copaci și acțiunile de despădurire să fie contracarate eficient, este importantă nu doar plantarea, ci și grija acordată copacilor plantați. În primii șapte ani de viață pădurile au nevoie de îngrijire constantă. Pentru fiecare copac matur, a existat cel puțin un altul care nu a supraviețuit, răpus de secetă, pășunat, buruieni sau ger. Doar înțelegând de cât efort este nevoie pentru ca frumusețile naturii să se dezvolte, oamenii pot deveni mai responsabili cu pădurile și cu mediul în general (Direcția Silvică Vâlcea).

### 6.3.3. Riscuri și schimbări climatice

#### Schimbările climatice și efectele asupra mediului urban, sănătății și calității vieții

Cercetările științifice confirmă faptul că încălzirea globală este un rezultat direct sau indirect al activităților umane (arderea combustibililor fosili, schimbarea folosinței terenurilor, transporturile aeriene etc.), care determină schimbarea compoziției atmosferei globale și care se adaugă la variabilitatea naturală a climei, observate pe o perioadă de timp comparabilă. Prin creșterea concentrațiilor de gaze cu efect de seră în atmosferă, efectul de seră se intensifică, iar transportul de energie și umiditate în sistem se perturbă, fapt care determină dezechilibre la nivelul sistemului climatic.

Impactul schimbărilor climatice se reflectă în: creșterea temperaturii medii cu variații semnificative la nivel regional, diminuarea resurselor de apă pentru populație, reducerea volumului calotelor glaciare și creșterea nivelului oceanelor, modificarea ciclului hidrologic, sporirea suprafețelor aride, modificări în desfășurarea anotimpurilor, creșterea frecvenței și intensității fenomenelor climatice extreme, reducerea biodiversității etc.

Administrațiile publice locale din localitățile urbane ale județului Vâlcea derulează acțiuni/activități pentru diminuarea efectelor schimbărilor climatice, dezvoltând în acest sens proiecte care să îndeplinească acest deziderat stabilit.

#### Schimbări în regimul climatic: modificări ale temperaturilor și ale modulelor de precipitații

Datele pe ultimii 5 ani nu indică o anumită tendință în ce privește cantitățile anuale de precipitații în județul Vâlcea.

Tendința liniară a temperaturii medii anuale pentru stația Drăgășani, pe intervalul 1964-2020 este de creștere (aproximativ  $0,036^{\circ}\text{C}$  pe an). Pe același interval, tendința liniară de creștere a sumei anuale a precipitațiilor este de  $0,048$  mm pe an. Tendința liniară a temperaturii medii anuale pentru stația Râmnicu-Vâlcea, pe intervalul 1964- 2020 este de creștere (aproximativ  $0,038^{\circ}\text{C}$  pe an). Pe același interval, tendința liniară de creștere a sumei anuale a precipitațiilor este de  $0,493$  mm pe an. Tendința liniară a temperaturii medii anuale pentru stația Voineasa, pe intervalul 1964 - 2020 este de creștere (aproximativ  $0,028^{\circ}\text{C}$  pe an). Pe intervalul 1964-2009, tendința



liniară este de scădere a sumei anuale a precipitațiilor fiind de 2,331 mm pe an. Pe perioada 2010-2020 nu s-au putut calcula sumele anuale ale precipitațiilor pentru stația Voineasa din cauza lipsurilor existente în baza de date.

Tabel 107 - Temperatura medie anuală (°C) din intervalul 2016-2020 la stațiile meteo din județul Vâlcea

Stație meteorologică	2016	2017	2018	2019	2020
Drăgășani	-	12,3	12,3	13,3	13,1
Obârșia Lotrului	-	4,1	4,6	-	4,6
Râmnicu Vâlcea	11,7	11,8	12,1	12,7	12,6
Voineasa	-	-	8,8	8,9	8,7

Sursa: Date furnizate de Administrația Națională de Meteorologie

Notă: “-” Nu există date meteorologice disponibile

Tabel 108 - Cantitatea anuală de precipitații (mm) din intervalul 2016-2020 de la stațiile meteorologice din județul Vâlcea

Stație meteorologică	2016	2017	2018	2019	2020
Drăgășani	683,7	663,2	891,8	616,8	603,4
Obârșia Lotrului	-	-	-	-	-
Râmnicu Vâlcea	750,5	820,7	929,7	706,3	614
Voineasa	-	-	-	-	-

Sursa: Date furnizate de Administrația Națională de Meteorologie

Notă: “-” Nu există date meteorologice disponibile

În ceea ce privește zilele caniculare, din tabelul următor se constată că deși județul Vâlcea beneficiază totuși de veri călduroase, numărul de zile cu temperaturi de peste 35°C în anul 2020 este 10.

Tabel 109 - Număr de zile caniculare ( $\geq 35^{\circ}\text{C}$ ) în intervalul 2016-2020

Stație meteorologică	2016	2017	2018	2019	2020
Drăgășani	4	9	0	3	5
Obârșia Lotrului	0	0	0	0	0
Râmnicu Vâlcea	3	7	0	0	5
Voineasa	0	0	0	0	0

Sursa: Date furnizate de Administrația Națională de Meteorologie

### Expunerea populației din aglomerările urbane la riscul la inundații

Schimbările climatice pot crește intensitatea și frecvența evenimentelor meteorologice extreme, precum precipitații abundente și furtuni. Inundațiile cauzate de către aceste evenimente pot afecta imediat populația (de exemplu, prin înec și leziuni), dar și după un timp îndelungat de la producerea evenimentului (de exemplu, prin distrugerea locuințelor, întreruperea serviciilor esențiale și pierderi financiare) și în special prin stresul la care sunt supuse victimele inundației.

Tabel 110 - Evoluția inundațiilor în județul Vâlcea, în perioada 2016-2020

Anul	Nr. intervenții inundații	Nr. decolmatări efectuate
2016	60	42
2017	27	32
2018	179	29
2019	61	40
2020	20	26

Sursa: Date furnizate de Inspectoratul pentru Situații de urgență Vâlcea

În cursul anului 2020 s-au înregistrat un număr de 154 fenomene meteorologice extreme din care:

- 140 evenimente extreme produse de inundații prin revărsarea râurilor sau din scurgeri de pe versanți;
- 12 evenimente de provocate de topirea zăpezii sau datorită fenomenului îngheț-dezghet;
- 1 eveniment de eroziune costieră la țărmul Mării Negre;
- 1 eveniment extrem produs de secetă.

Următoarele evenimente au însoțit fenomenele de inundații:

- 27 evenimente extreme produse de precipitații abundente și băltiri;
- 14 evenimente extreme produse de precipitații abundente și grindină;
- 11 evenimente extreme produse de precipitații abundente și vânt.

În ultimele decenii, ca urmare a schimbărilor climatice și a intervențiilor antropice asupra mediului înconjurător s-au înregistrat intensificări ale fenomenelor de inundații, motiv pentru care considerăm necesară luarea de acțiuni pentru reducerea efectelor acestor evenimente.

## 6.4. Sănătate, educație și servicii sociale

### 6.4.1. Infrastructura de sănătate

În societatea actuală, alături de sistemul de învățământ, sistemul public de servicii medicale are o importanță extraordinară, datorită caracterului indispensabil pe care acest sistem îl are, caracter ce derivă din investițiile mari în capitalul uman, numărul ridicat al persoanelor deservite și din implicațiile majore ale funcționării serviciilor medicale în toate domeniile vieții sociale. Datorită importanței deosebite, serviciile de sănătate, serviciile medicale și cele sanitare sunt servicii publice.

Sănătatea este un domeniu cheie, reprezentativ pentru dezvoltarea durabilă a societății, motiv pentru care investițiile în acest sector sunt cuprinse în fiecare document strategic elaborat. Ultimele documente strategice elaborate la nivel național sunt Strategia Națională de Sănătate 2014-2020, în prezent fiind în lucru o nouă strategie aferentă perioadei 2021 - 2027, și Planul de acțiuni pentru perioada 2014-

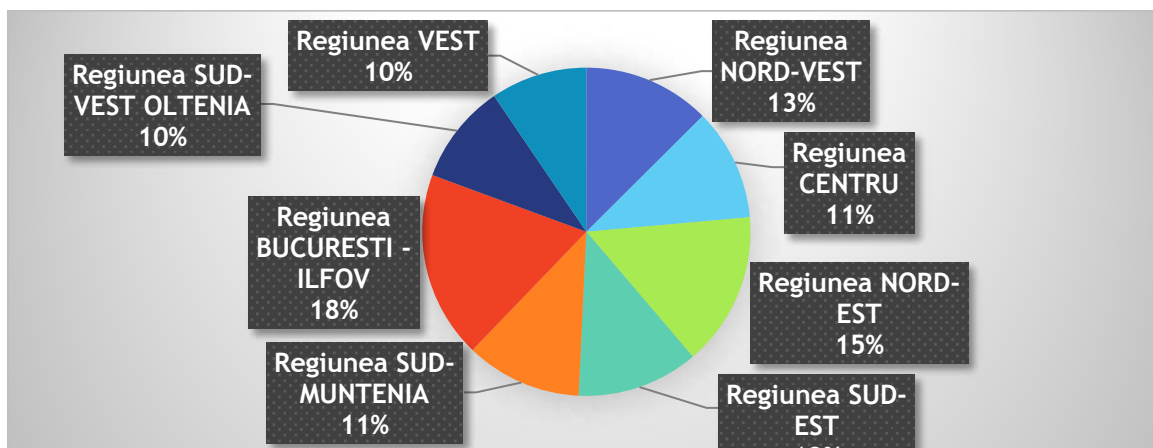
2020 pentru implementarea Strategiei naționale, documente care plasează pacientul în mijlocul sistemului, aceasta având dreptul de a fi reprezentat în mecanismele decizionale și de a fi tratat cu respectul demnității și drepturilor sale. Un alt aspect care subliniază importanța domeniului este faptul că în exercițiul financiar 2021 - 2027, sănătatea beneficiază de un program dedicat, Programul Operațional Sănătate.

#### 6.4.1.1. Structura sistemului județean de sănătate

Infrastructura sanitară din România se caracterizează printr-o variație importantă a numărului de unități sanitare între regiunile de dezvoltare și între mediile rural și urban. Potrivit datelor de la INS, în anul 2020 în Regiunea Sud-Vest Oltenia, din care face parte și județul Vâlcea, funcționau un număr de 6.236 de unități sanitare, din care 620 aflate în proprietate publică și 5.616 în proprietate privată.

Situația la nivel de țară a numărului de unități sanitare este prezentată în figura de mai jos. Din această situație se observă faptul că Regiunea Sud-Vest Oltenia împarte ultimul loc cu Regiunea Vest (în ceea ce privește numărul de unități sanitare înregistrate în anul 2020), fiecare având câte un procent de aproximativ 10% din numărul total de unități existente la nivel de țară.

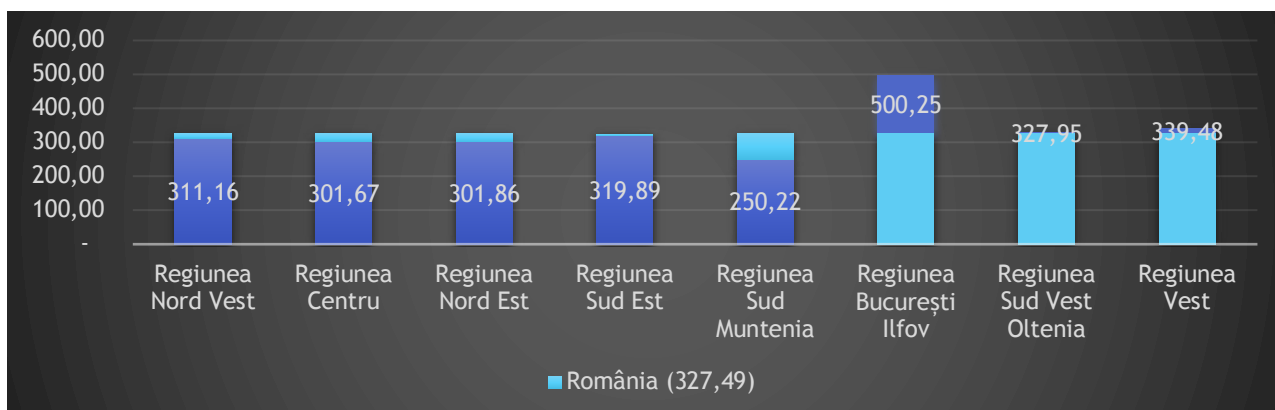
Figură 99 - Numărul de unități sanitare din regiunile de dezvoltare (2020)



Sursa: Institutul Național de Statistică

Dacă raportăm numărul de unități sanitare existente la nivelul fiecărei regiuni la 100.000 locuitori, observăm că în Regiunea Sud-Vest Oltenia sunt înregistrate aproximativ 327,95 unități sanitare la 100.000 locuitori, fiind astfel cu puțin peste media înregistrată la nivel național de aproximativ 327,49 unități sanitare la 100.000 locuitori, situându-se pe locul trei, după Regiunea București Ilfov și Regiunea Vest.

Figură 100 - Numărul de unități existente la nivelul regiunilor raportat la 100.000 locuitori



Sursa: Institutul Național de Statistică

În ceea ce privește repartitia celor 6.236 unități sanitare pe județele din cadrul Regiunii Sud-Vest Oltenia, situația lor este redată în tabelul următor:

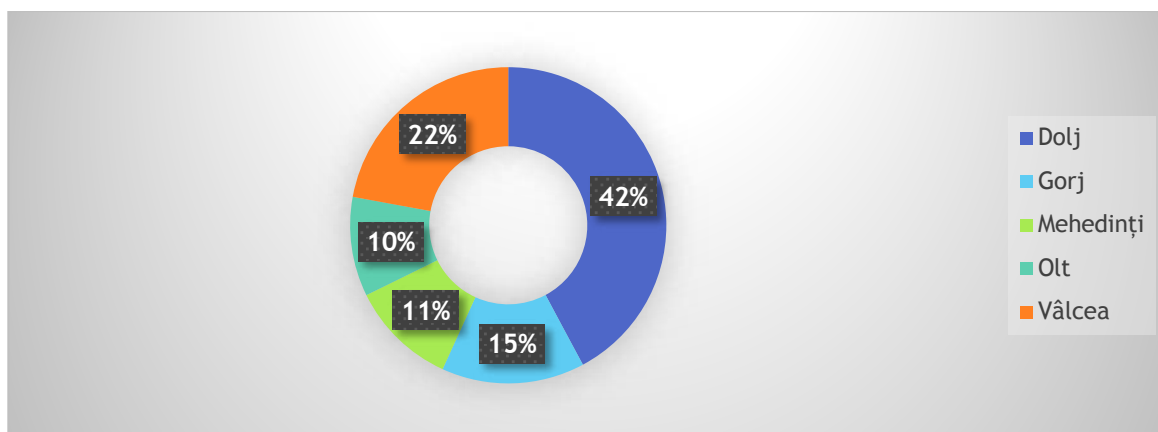
Tabel 111 - Evoluția numărului de unități sanitare în cadrul județelor din Regiunea Sud-Vest Oltenia

Nivel	2016	2017	2018	2019	2020
Regiunea SUD-VEST OLTENIA	5.685	5.953	6.033	6.109	6.236
Dolj	2.363	2.475	2.521	2.583	2.630
Gorj	879	912	902	907	913
Mehedinți	641	652	683	694	680
Olt	648	646	649	649	634
Vâlcea	1.154	1.268	1.278	1.276	1.379

Sursa: Institutul Național de Statistică

În anul 2020, județul Vâlcea deținea 22% din totalul unităților sanitare existente la nivel de regiune, situându-se astfel pe locul doi, procentul totalizând aproximativ jumătate din cel deținut de liderul regiunii, Dolj.

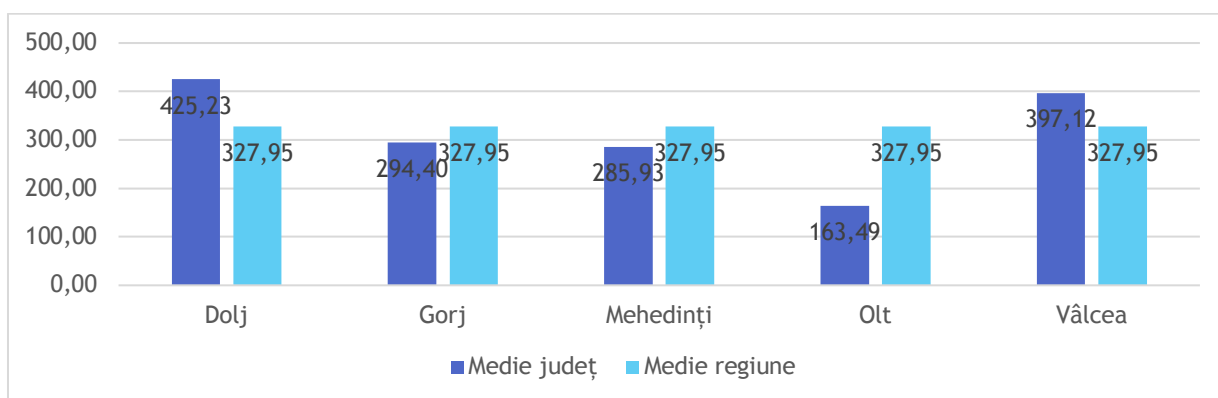
Figură 101 - Situația unităților sanitare existente în cadrul județelor din Regiunea Sud-Vest Oltenia (2020)



Sursa: Institutul Național de Statistică

Dacă raportăm numărul de unități sanitare existente la nivelul fiecărui județ la 100.000 locuitori, observăm că județul Vâlcea se află peste media înregistrată la nivelul Regiunii Sud-Vest Oltenia (327,95), înregistrând în anul 2020 o medie de 397,12. Cu aceste cifre, județul Vâlcea se situează pe locul doi, liderul regiunii la acest indicator fiind județul Dolj.

Figură 102 - Numărul de unități sanitare existente la nivelul județelor din Regiunea Sud-Vest Oltenia raportat la 100.000 locuitori (2020)



Sursa: Institutul Național de Statistică

În ceea ce privește categoriile de unități sanitare care funcționează în județul Vâlcea, facem precizarea că, infrastructura de sănătate din județul Vâlcea este formată din următoarele unități sanitare publice (aflate în proprietate publică):

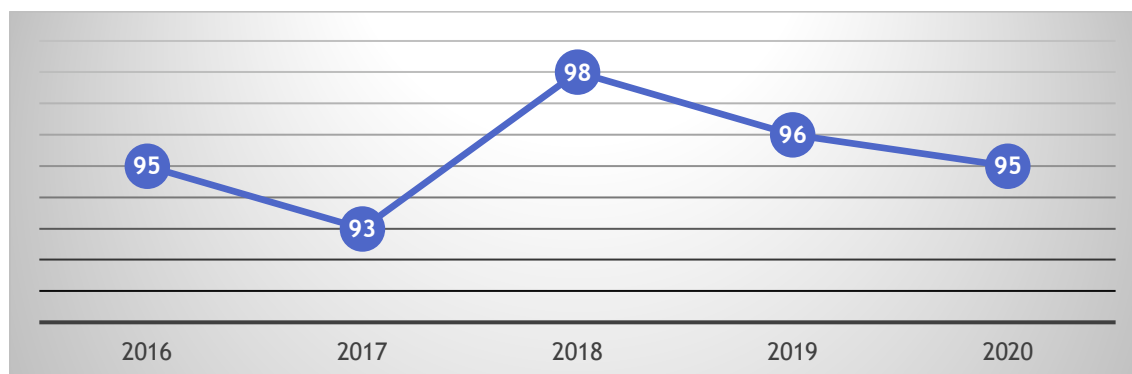
Tabel 112 - Unități sanitare publice în județul Vâlcea

Categorii de unități sanitare	2016	2017	2018	2019	2020
Spitale	6	6	6	6	6
Ambulatorii integrate spitalului	6	6	6	6	6
Policlinici	1	1	1	1	0
Dispensare medicale	3	3	3	3	3
Centre de sănătate	1	1	1	1	1
Centre de sănătate mintală	1	1	1	1	1
Unități medico-sociale	1	1	1	1	1
Centre medicale de specialitate	3	1	1	1	1
Cabinete medicale școlare	17	17	17	17	17
Cabinete stomatologice școlare	9	9	9	9	9
Farmacii	7	7	7	7	7
Puncte farmaceutice	1	0	0	0	0
Laboratoare medicale	30	31	36	35	35
Centre de transfuzie	1	1	1	1	1
Alte tipuri de cabinete medicale	8	8	8	7	7
<b>Total</b>	<b>95</b>	<b>93</b>	<b>98</b>	<b>96</b>	<b>95</b>

Sursa: Institutul Național de Statistică

Evoluția numărului de unități sanitare publice care își desfășoară activitatea în județul Vâlcea a înregistrat fluctuații de-a lungul ultimilor cinci ani analizați. Se remarcă faptul că în anul 2020 numărul de unități sanitare avea aceeași valoare cu cel înregistrat în anul 2016. Totuși, în interiorul intervalului de timp supus analizei, în anii 2018 și 2019, valorile înregistrate au fost superioare celor aferente anilor 2016 și 2020.

Figură 103 - Evoluția numărului de unități sanitare publice din județul Vâlcea



Sursa: Institutul Național de Statistică

În ceea ce privește situația unităților sanitare private din județul Vâlcea, situația este următoarea:

Tabel 113 - Unități sanitare private în județul Vâlcea

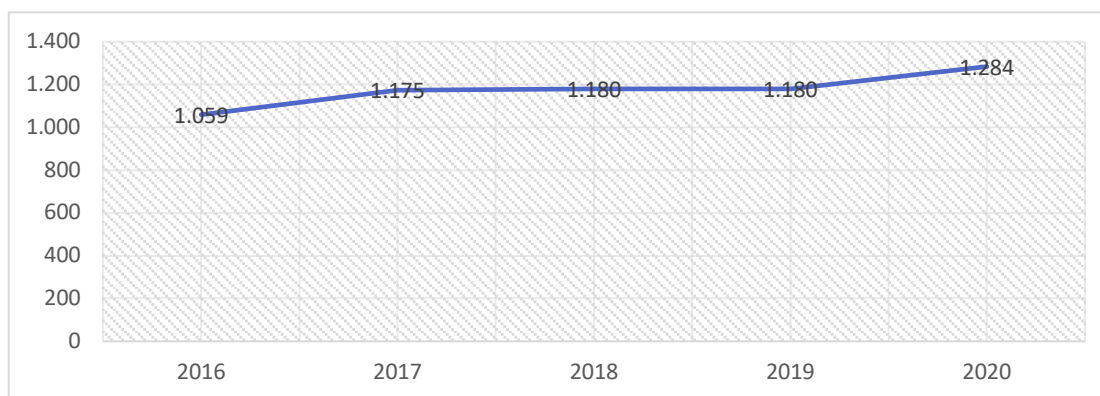
Categoriile de unități sanitare	2016	2017	2018	2019	2020
Spitale	3	3	5	5	5
Ambulatorii integrate spitalului	1	1	2	2	2
Policlinici	10	10	10	10	10
Puncte de lucru ale centrelor de dializă	0	0	0	1	1
Cabinete medicale de medicină generală	75	87	83	90	110
Cabinete medicale de familie	216	207	204	198	199
Societate medicală civilă	7	7	7	7	7
Cabinete stomatologice	214	237	233	243	270
Societate stomatologică civilă medicală	11	11	11	10	10
Cabinete medicale de specialitate	281	330	326	370	386
Societate civilă medicală de specialitate	3	3	3	3	31
Farmacii	162	173	173	134	137
Puncte farmaceutice	40	44	52	27	34
Depozite farmaceutice	1	1	1	1	1
Laboratoare medicale	27	31	39	54	56
Laboratoare de tehnică dentară	0	19	19	13	13
Alte tipuri de cabinete medicale	8	11	12	12	12
<b>Total</b>	<b>1.059</b>	<b>1.175</b>	<b>1.180</b>	<b>1.180</b>	<b>1.284</b>

Sursa: Institutul Național de Statistică

În ceea ce privește numărul de unități sanitare private, se remarcă că acesta a avut o evoluție preponderent pozitivă în perioada analizată 2016-2020, singura perioadă în care numărul unităților a stagnat fiind intervalul 2018 - 2019. Este de

remarcat faptul că în cadrul intervalului de timp analizat nu au existat ani cu valori mai scăzute decât în cei precedenți.

Figură 104 - Evoluția numărului de unități sanitare private din județul Vâlcea (2016 - 2020)



În ceea ce privește numărul de spitale existente la nivel național se remarcă faptul că la nivelul Regiunii Sud-Vest Oltenia s-a înregistrat cea mai pronunțată creștere (15,22% în 2020 față de 2016). Tot o evoluție pozitivă au cunoscut și Regiunile Vest (creștere cu 4,26% în 2020 față de 2016) și Sud-Muntenia (creștere cu 1,49% în 2020 față de 2016).

Cele mai mari scăderi în ceea ce privește numărul de spitale s-au înregistrat la nivelul Regiunii București Ilfov (scădere de 20,59% în 2020 față de 2016), Nord-Est (scădere de 19,10% în 2020 față de 2016), Sud-Est (scădere de 12,70% în 2020 față de 2016), și Nord-Vest (scădere de 3,61% în 2020 față de 2016). La nivelul țării s-a înregistrat o scădere de 7,05% în 2020 față de 2016.

Tabel 114 - Evoluția numărului de spitale existente la nivelul regiunilor de dezvoltare

Nivel	2016	2017	2018	2019	2020	% 2020 față de 2016
România	567	576	515	523	527	-7,05
Regiunea NORD-VEST	83	84	78	79	80	-3,61
Regiunea CENTRU	70	70	70	69	69	-1,43
Regiunea NORD-EST	89	86	69	70	72	-19,10
Regiunea SUD-EST	63	66	55	55	55	-12,70
Regiunea SUD-MUNTENIA	67	67	66	68	68	1,49
Regiunea BUCUREȘTI - ILFOV	102	101	79	81	81	-20,59
Regiunea SUD-VEST	46	48	49	52	53	15,22
Regiunea VEST	47	54	49	49	49	4,26

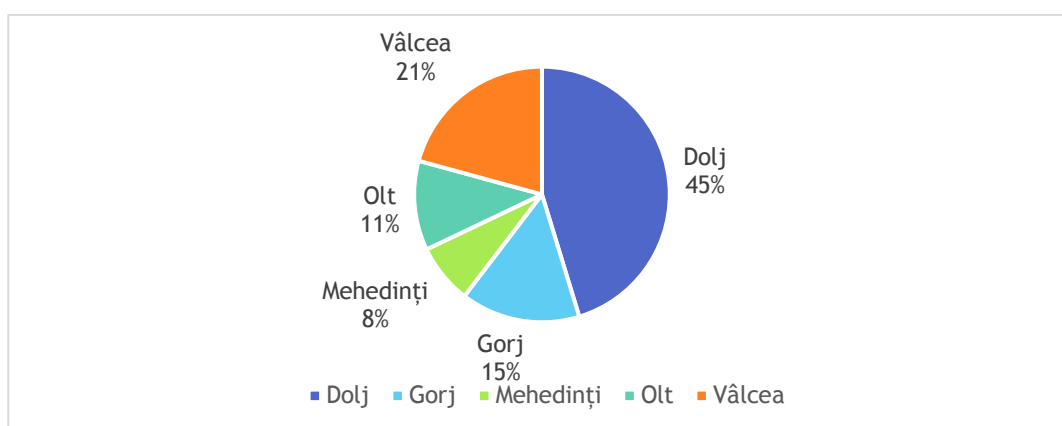
Dacă privim la nivelul regiunii, numărul spitalelor și evoluția lor în perioada 2016-2020 se regăsește în tabelul de mai jos.



Tabel 115 - Evoluția numărului de spitale în județele din cadrul Regiunii Sud-Vest Oltenia

Nivel	2016	2017	2018	2019	2020
<b>Regiunea OLTENIA SUD-VEST</b>	46	48	49	52	53
<b>Dolj</b>	20	20	21	24	24
<b>Gorj</b>	8	10	8	8	8
<b>Mehedinți</b>	4	4	4	4	4
<b>Olt</b>	5	5	5	5	6
<b>Vâlcea</b>	9	9	11	11	11

Figură 105 - Repartizarea procentuală a numărului de spitale existente în anul 2020 în cadrul Regiunii Sud-Vest Oltenia în județele acesteia



Județul Vâlcea ocupă așadar locul al II-lea la nivelul Regiunii Sud-Vest Oltenia, având un procent de aproximativ 21% din numărul de spitale de la nivelul regiunii, pe primul loc situându-se județul Dolj, cu un procent de aproximativ 45% din numărul total de spitale.

Organizarea instituțională a spitalelor, la nivel teritorial, se prezintă după cum urmează:

Tabel 116 - Organizarea instituțională a spitalelor

Spitale publice	Spitale private
Spitalul Județean de Urgență Râmnicu Vâlcea	Spitalul Incarmed Călimănești-Căciulata
Spitalul Municipal Costache Nicolescu Drăgășani	Spitalul Anamed Bărbătești
Spitalul Orășenesc Horezu	Spitalul Rapitest Râmnicu Vâlcea
Spitalul Orășenesc Brezoi	Spitalul BalneoMedCenter Râmnicu Vâlcea
Spitalul de Pneumofitiziologie Mihăești	Spitalul Doimed Drăgoești
Spitalul de Psihiatrie Drăgoești	

Media la nivel național pentru numărul de paturi la 100.000 locuitori este de 794,59 de paturi. La nivel de regiune, Regiunea Sud-Vest Oltenia se situează pe locul 5, cu un număr de 784,81 de paturi la 100.000 locuitori.

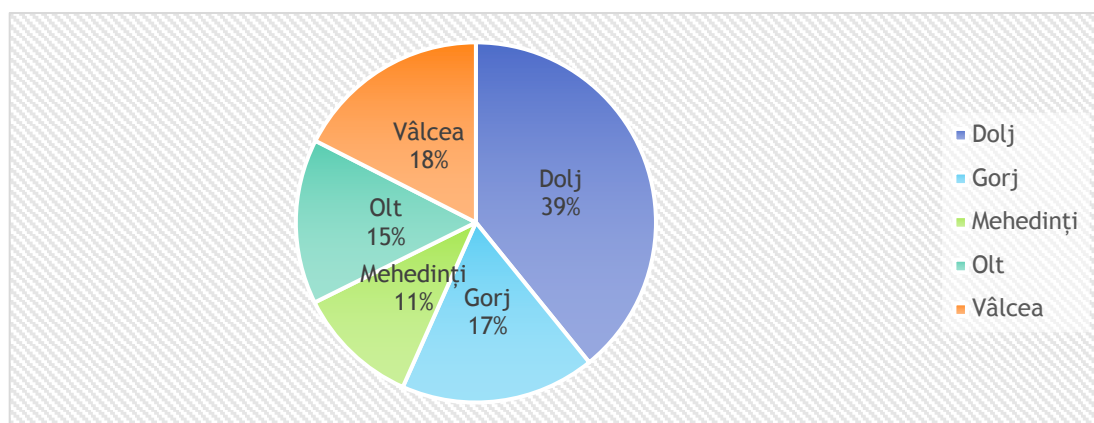
Tabel 117 - Numărul de paturi de la nivel național raportat la 100.000 locuitori (2020)

Nivel	Număr paturi 2020	Populație 2020	Număr paturi / populație * 100.000
Total	153.051	19.261.714	794,59
Regiunea NORD-VEST	20.967	2.542.441	824,68
Regiunea CENTRU	19.007	2.309.140	823,12
Regiunea NORD-EST	23.669	3.171.331	746,34
Regiunea SUD-EST	16.715	2.364.214	707,00
Regiunea SUD-MUNTENIA	17.174	2.885.411	595,20
Regiunea BUCUREȘTI - ILFOV	26.115	2.322.638	1.124,37
Regiunea SUD-VEST OLTEŢIA	14.923	1.901.485	784,81
Regiunea VEST	14.472	1.765.054	819,92

Sursa: Institutul Național de Statistică

La nivel de regiune, situația cu privire la numărul de paturi este reflectată în figura 115 Numărul de paturi existente la nivelul județelor din Regiunea Sud-Vest Oltenia raportat la 100.000 locuitori (2020).

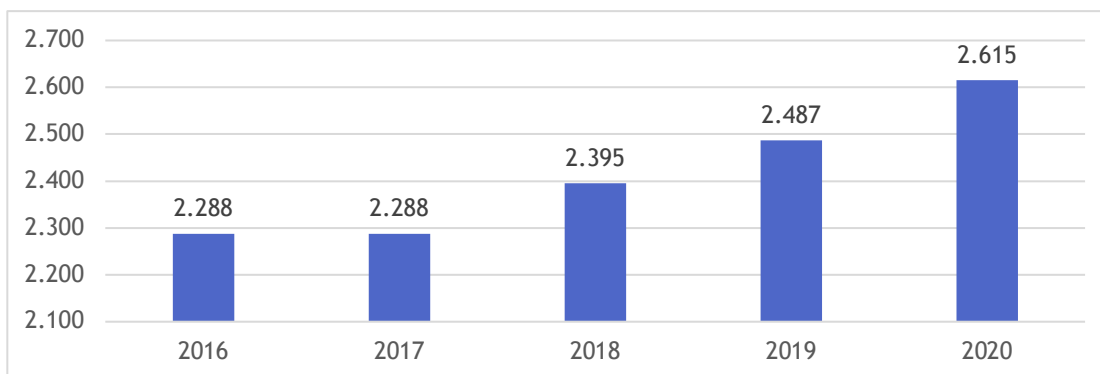
Figură 106 - Repartiția numărului de paturi la nivelul județelor din Regiunea Sud-Vest Oltenia (2020)



Sursa: Institutul Național de Statistică

În anul 2020, județul Vâlcea deținea 17,51% din numărul de paturi existente la nivel de regiune, situându-se astfel pe locul doi. În perioada analizată, în afară de anul 2016 și 2017 când numărul de paturi a rămas constant, indicatorul a cunoscut creșteri constante, în anul 2020 numărul paturilor fiind cu 14,29% mai mare decât primii doi ani ai perioadei de referință.

Figură 107 - Evoluția numărului de paturi 2016 - 2020 județul Vâlcea (număr)



Sursa: Institutul Național de Statistică

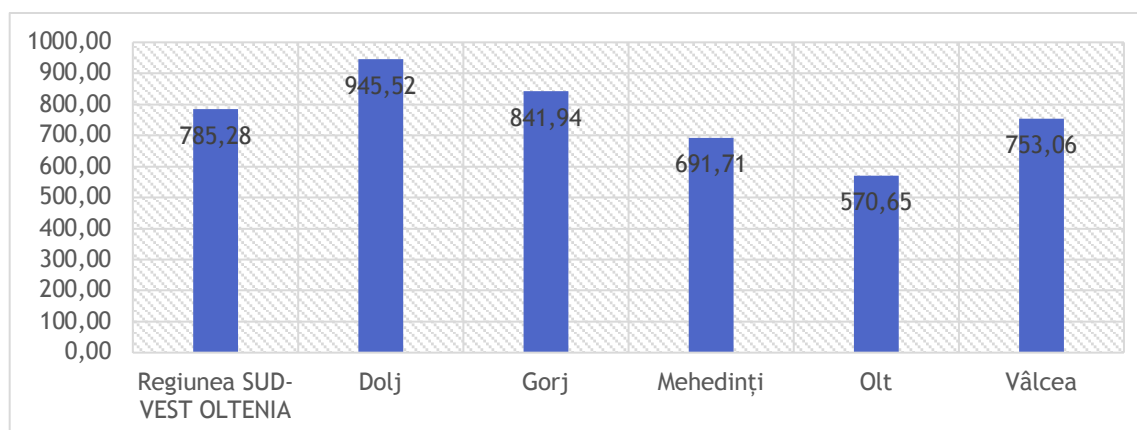
Cele 2.615 paturi existente la nivelul județului Vâlcea deserveșc o populație de aproximativ 347.250 persoane. Astfel, numărul de paturi raportat la 100.000 locuitori este de 753,06, sub media de 785,28 paturi de la nivelul regiunii, situându-se astfel pe locul trei, după județele Dolj și Gorj, acestea înregistrând valori ale indicatorului de 945,52, respectiv 841,94.

Tabel 118 - Numărul de paturi existente la nivelul județelor din Regiunea Sud-Vest Oltenia raportat la 100.000 locuitori (2020)

Nivel	Număr paturi 2020	Populație 2020	Număr paturi / populație * 100.000
Regiunea SUD-VEST OLTENIA	14.932	1.901.485	785,28
Dolj	5.848	618.496	945,52
Gorj	2.611	310.118	841,94
Mehedinți	1.645	237.818	691,71
Olt	2.213	387.803	570,65
Vâlcea	2.615	347.250	753,06

Sursa: Institutul Național de Statistică

Figură 108 - Numărul de paturi existente la nivelul județelor din Regiunea Sud-Vest Oltenia raportat la 100.000 locuitori (2020)



Sursa: Institutul Național de Statistică

În ceea ce privește performanța spitalelor publice, clasificată conform OMS nr. 323/2011 privind aprobarea metodologiei și a criteriilor minime obligatorii pentru clasificarea spitalelor în funcție de competență, la nivelul Regiunii Sud-Vest Oltenia, situația se prezintă astfel:

Tabel 119 - Clasificarea spitalelor publice la nivelul Regiunii Sud-Vest Oltenia în funcție de competență

Nivel	Număr spitale 2020	Cat. I	Cat. II	Cat. III	Cat. IV	Cat. V
Regiunea SUD-VEST OLTENIA	42					
Dolj	13	-	3	-	8	2
Gorj	8	-	-	2	4	2
Mehedinți	4	-	-	1	3	-
Olt	6	-	-	1	3	1
Vâlcea	11	-	-	1	3	2

Sursa: Institutul Național de Statistică

Potrivit acestor clarificări:

- Spitale de categoria V: nivel de competență limitat, spitale care asigură, după caz, următoarele servicii medicale: servicii medicale pentru îngrijirea bolnavilor cronici, servicii medicale într-o singură specialitate sau servicii paleative.
- Spitale de categoria IV: nivel de competență bazal, spitale care deserveșc populația pe o rază administrativ-teritorială limitată, pentru afecțiuni cu grad mic de complexitate.
- Spitale de categoria III: nivel de competență mediu, spitale care deserveșc populația județului din aria administrativ-teritorială unde își are sediul și, doar prin excepție, din județele limitrofe, pentru afecțiuni cu grad mediu de complexitate.
- Spital de categoria II: nivel de competență înalt, spitale care deserveșc populația județului din aria sa administrativ-teritorială, precum și din județele limitrofe, cu nivel înalt de dotare și încadrare al resurselor umane, și care asigură furnizarea serviciilor medicale cu grad mare de complexitate.
- Spital de categoria I: nivel de competență foarte înalt, spitale care asigură asistență medicală la nivel regional, deserveșc populația județului din aria sa administrativ-teritorială, precum și din alte județe, cu cel mai înalt nivel de dotare și încadrare cu resurse umane și care asigură furnizarea serviciilor medicale cu grad de complexitate foarte înalt.

### Spitalul Județean de Urgență Râmnicu Vâlcea

Spitalul Județean de Urgență Râmnicu Vâlcea acordă servicii de spitalizare continuă, servicii ambulatorii de specialitate, servicii de spitalizare de zi sau servicii paraclinice în următoarele specialități: anestezie și terapie intensivă, boli infecțioase, cardiologie, dermatovenerologie, endocrinologie sau diabet zaharat, nutriție și boli metabolice, medicină internă, nefrologie, neonatologie, neurologie, oncologie medicală, pediatrie, pneumologie, psihiatrie, chirurgie generală, obstetrică-

ginecologie, oftalmologie, ortopedie și traumatologie, otorinolaringologie, urologie, anatomie patologică, medicină de laborator și radiologie - imagistică medicală.

Medicii de specialitate din cadrul Spitalului Județean de Urgență Râmnicu Vâlcea asigură continuitatea prin linii de gardă distincte în următoarele specialități: anestezie și terapie intensivă, medicină internă, neurologie, pediatrie, psihiatrie, chirurgie generală, obstetrică-ginecologie, ortopedie și traumatologie, medicină de laborator, radiologie - imagistică medicală.

În dotarea Spitalului Județean de Urgență Râmnicu Vâlcea intră următoarele echipamente și aparate medicale: aparatură digitală de radiodiagnostic și imagistică medicală, aparat de tomografie computerizată, aparate ultrasonografie convențională, instrumentele și echipamentele necesare pentru efectuarea analizelor medicale de hematologie, biochimie, microbiologie, imunologie și toxicologie.

Conform Ministerului Sănătății, Spitalul Județean de Urgență Râmnicu Vâlcea este încadrat la clasificarea III plan conf. conform ordinului ministrului sănătății nr. 323/2011, modificat de ordinul nr. 441/2015.

Conform site-ului instituției, structurile funcționale ale spitalului și componența acestora sunt următoarele:

Tabel 120 - Structurile funcționale ale Spitalului Județean de Urgență Vâlcea și componența acestora

Secții și compartimente	
Specialitate	Număr medici
Centru de Hemodializă	1 medic primar 1 medic specialist
Compartiment A.T.I. OG	3 medici primari
Compartiment Chirurgie Vasculară	1 medic primar 1 medic specialist
Compartiment Diabet și Boli Nutriționale	2 medici primari 1 medic specialist 1 medic rezident
Compartiment Geriatrie și Gerontologie	1 medic primar
Compartiment Hematologie	2 medici specialiști
Compartiment Nefrologie	1 medic primar 1 medic specialist
Compartiment Neurochirurgie	1 medic specialist
Compartiment Psihiatrie Pediatrică	2 medici primari
Compartiment Reumatologie	1 medic primar
Secția A.T.I.	6 medici primari 1 medic specialist
Secția Boli Infecțioase	2 medici primari 4 medici specialiști
Secția Cardiologie	5 medici primari 2 medici specialiști
Secția Chirurgie Generală	7 medici primari 2 medici specialiști
Secția Chirurgie și Ortopedie Infantilă	2 medici primari
Secția Dermatovenerologie	3 medici primari
Secția Endocrinologie	4 medici primari
Secția Exterioară R.M.F.B. Călimănești	6 medici primari 2 medici specialiști
Secția Gastroenterologie	3 medici primari

Secții și compartimente	
Specialitate	Număr medici
	1 medic specialist
Secția Medicină Internă	5 medici primari 4 medici specialiști
Secția Neonatologie	3 medici primari 2 medici specialiști
Secția Neurologie	5 medici primari 2 medici specialiști
Secția O.R.L.	3 medici primari 2 medici specialiști
Secția Oftalmologie	2 medici primari 2 medici specialiști
Secția OG I	5 medici primari 2 medici specialiști
Secția OG II	5 medici primari
Secția Oncologie Medicală	3 medici primari 2 medici specialiști
Secția Ortopedie și Traumatologie	4 medici primari 3 medici specialiști
Secția Pediatrie	5 medici primari 2 medici specialiști
Secția Psihiatrie I	3 medici primari 2 medici specialiști
Secția Psihiatrie II	3 medici primari
Secția R.M.F.B.	2 medici primari
Secția Urologie	5 medici primari
Serv. Jud. Medicină Legală	6 medici primari 1 medic specialist
Serviciul Anat. Patol. și Prosectură U.P.U.	4 medici primari 11 medici primari 7 medic specialist 1 medic stomatolog
Cabinet Obstetrică Ginecologie	2 medici specialiști
Cabinet Ortopedie și Traumatologie	4 medici primari 3 medici specialiști
Cabinet Oncologie	3 medici primari 1 medic specialist
Cabinet ORL	2 medici primari 1 medic specialist
Cabinet Endocrinologie	1 medic primar
Cabinet Medicină Internă	1 medic primar 1 medic specialist
Cabinet Hematologie	2 medici specialiști
Cabinet Diabet Zaharat, Nutriție și Boli Metabolice	1 medic primar 2 medici specialiști
Cabinet Cardiologie	5 medici primari 2 medici specialiști
Cabinet Dermatologie	1 medic primar 2 medici specialiști
Cabinet Psihiatrie	3 medici primari 1 medic specialist
Cabinet Chirurgie Generală	1 medic specialist
Cabinet Oftalmologie	2 medici primari 2 medici specialiști
Cabinet Chirurgie Vasculară	1 medic primar 1 medic specialist

Secții și compartimente	
Specialitate	Număr medici
Cabinet Neurochirurgie	1 medic specialist
Cabinet TBC	2 medici primari
Cabinet Urologie	5 medici primari
Cabinet Nefrologie	1 medic primar 1 medic specialist
Cabinet Neurologie	4 medici primari 3 medici specialiști
Cabinet RMFT	2 medici primari
Cabinet Pediatrie	1 medic primar

Sursa: Site oficial Spitalul Județean de Urgență Vâlcea

Proporția bolnavilor externați din Spitalul Județean de Urgență Râmnicu Vâlcea care se reinternează, pentru patologii de același tip, într-un interval de 48 de ore de la externare, este sub 1%.

Proporția bolnavilor transferați din Spitalul Județean de Urgență Râmnicu Vâlcea într-un alt spital, pentru patologii de același tip, într-un interval de 72 de ore de la internare este mai mică de 0,01%.

În ceea ce privește repartitia paturilor în funcție de secții și compartimente, situația se prezintă după cum urmează:

Tabel 121 - Repartitia paturilor în cadrul secțiilor și compartimentelor din cadrul Spitalului Județean de Urgență Vâlcea

Specialitate	Număr paturi
Secția Cardiologie	75
Secția Neurologie	90
Secția Chirurgie Generală	90
Secția Pediatrie	70
Secția Ortopedie și Traumatologie	54
Secția Urologie	38
Secția Chirurgie și Ortopedie Infantilă	25
Secția Endocrinologie	32
Secția Boli infecțioase	55
Secția Oftalmologie	27
Secția O.R.L.	27
Compartiment Psihiatrie Pediatrică (NPI)	20
Secția Dermato-Venerologie	25
Secția Recuperare, Medicină Fizică și Balneologie	40
Secția Psihiatrie I	90
Secția Psihiatrie II	60
Compartiment Neurochirurgie	9
Compartiment Chirurgie Vasculară	8
Secția Oncologie Medicală	50
Secția Gastroenterologie	38
Compartiment Geriatrie și Gerontologie	15
Secția Exterioară de Recuperare, Medicină Fizică și Balneologie Călimănești	90

Specialitate	Număr paturi
Secția Obstetrică Ginecologie I	50
Secția Obstetrică Ginecologie II	50
Secția Neonatologie	40
Compartiment ATI pentru Obstetrică Ginecologie	10

Sursa: Site oficial Spitalul Județean de Urgență Vâlcea

### Spitalul Municipal Costache Nicolescu Drăgășani

Spitalul Municipal Costache Nicolescu Drăgășani acordă servicii de spitalizare continuă, servicii ambulatorii de specialitate, servicii de spitalizare de zi sau servicii paraclinice în următoarele specialități: anestezie și terapie intensivă, medicină internă, pediatrie, chirurgie generală, obstetrică-ginecologie, medicină de laborator, radiologie - imagistică medicală.

Continuitatea asistenței medicale este asigurată în Spitalul Municipal Costache Nicolescu Drăgășani de către medici de specialitate, în una dintre specialitățile: medicină internă, pediatrie, chirurgie generală, obstetrică-ginecologie și prin două linii de gardă, organizate astfel: linie de gardă pentru specialitățile medicale și linie de gardă pentru specialitățile chirurgicale.

Spitalul Municipal Costache Nicolescu Drăgășani are în dotare următoarele echipamente și aparate medicale: aparat de radiologie convențională, ecograf, instrumentele și echipamentele necesare pentru efectuarea analizelor medicale de hematologie și biochimie.

Proporția bolnavilor externați din Spitalul Municipal Costache Nicolescu Drăgășani care se reinternează, pentru patologii de același tip, într-un interval de 48 de ore de la externare, este sub 1,5%.

Proporția bolnavilor transferați din Spitalul Municipal Costache Nicolescu Drăgășani într-un alt spital, pentru patologie de același tip, într-un interval de 72 de ore de la internare este mai mică de 0,05%.

Conform Ministerului Sănătății, Spitalul Municipal Costache Nicolescu Drăgășani este încadrat la clasificarea IV conform ordinului ministrului sănătății nr. 323/2011, modificat de ordinul nr. 441/2015.

Conform site-ului instituției, structurile funcționale ale spitalului și componența acestora sunt următoarele:

Tabel 122 - Structurile funcționale ale Spitalului Municipal Costache Nicolescu Drăgășani și componența acestora

Specialitate	Număr paturi	Număr medici
Compartiment A.T.I.	12	1 medic primar
Secția Medicină Internă	65	2 medici primari 2 medici specialiști
Secția Chirurgie Generală	35	3 medici primari
Compartiment Ortopedie și Traumatologie	10	1 medic primar 1 medic specialist



Specialitate	Număr paturi	Număr medici
Secția Obstetrică Ginecologie	25	3 medici primari 2 medici specialiști
Compartiment Neurologie	21	1 medic primar 1 medic specialist
Secția Psihiatrie	53	2 medici primari 3 medici specialiști
Secția Pediatrie	31	1 medic primar 1 medic specialist
Compartiment Boli Infecțioase	10	Închis temporar - lipsă medic

Sursa: Site oficial Spitalul Municipal Costache Nicolescu Drăgășani

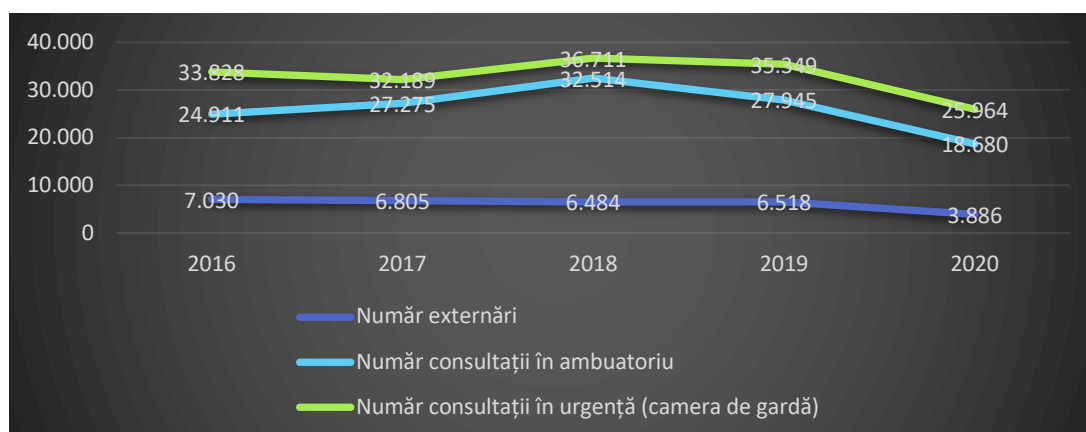
Din punct de vedere al numărului de pacienți externăți, ai numărului de consultații în ambulatoriu și al numărului de consultații în urgență (camera de gardă) în perioada 2016 - 2020, se observă faptul că anul 2020 prezintă valori semnificativ reduse prin comparație cu valorile înregistrate în primul an al perioadei analizate.

Tabel 123 - Evoluția numărului de externări, al numărului de consultații în ambulatoriu și al numărului de consultații în urgență din cadrul Spitalului Municipal Costache Nicolescu Drăgășani în perioada 2016 - 2020

	2016	2017	2018	2019	2020
Număr externări	7.030	6.805	6.484	6.518	3.886
Număr consultații în ambulatoriu	24.911	27.275	32.514	27.945	18.680
Număr consultații în urgență (camera de gardă)	33.828	32.189	36.711	35.349	25.964

Sursa: Site oficial Spitalul Municipal Costache Nicolescu Drăgășani

Figură 109 - Evoluția numărului de externări, al numărului de consultații în ambulatoriu și al numărului de consultații în urgență din cadrul Spitalului Municipal Costache Nicolescu Drăgășani



Sursa: Site oficial Spitalul Municipal Costache Nicolescu Drăgășani

## Spitalul Orășenesc Horezu

Spitalul Orășenesc Horezu acordă servicii de spitalizare continuă, servicii ambulatorii de specialitate, servicii de spitalizare de zi sau servicii paraclinice în următoarele specialități: anestezie și terapie intensivă, medicină internă, pediatrie, chirurgie generală, obstetrică-ginecologie, medicină de laborator, radiologie - imagistică medicală.

Continuitatea asistenței medicale este asigurată în Spitalul Orășenesc Horezu de către medici de specialitate, în una dintre specialitățile: medicină internă, pediatrie, chirurgie generală, obstetrică-ginecologie și prin două linii de gardă, organizate astfel: linie de gardă pentru specialitățile medicale și linie de gardă pentru specialitățile chirurgicale.

Spitalul Orășenesc Horezu are în dotare următoarele echipamente și aparate medicale: aparat de radiologie convențională, ecograf, instrumentele și echipamentele necesare pentru efectuarea analizelor medicale de hematologie și biochimie.

Proporția bolnavilor externați din Spitalul Orășenesc Horezu care se reinternează, pentru patologii de același tip, într-un interval de 48 de ore de la externare, este sub 1,5%.

Proporția bolnavilor transferați din Spitalul Orășenesc Horezu într-un alt spital, pentru patologii de același tip, într-un interval de 72 de ore de la internare este mai mică de 0,05%.

Conform Ministerului Sănătății, Spitalul Orășenesc Horezu este încadrat la clasificarea IV conform ordinului ministrului sănătății nr. 323/2011, modificat de ordinul nr. 441/2015.

Conform site-ului instituției, structurile funcționale ale spitalului și componența acestora sunt următoarele:

Tabel 124 - Structurile funcționale ale Spitalului Orășenesc Horezu și componența acestora

Secții și compartimente	
Specialitate	Număr medici
Medicină Internă	3 medici specialiști
Chirurgie Generală	1 medic primar 2 medici specialiști
Compartiment Ortopedie și Traumatologie	2 medici specialiști
Compartiment Gastroenterologie	-
Recuperare, Medicină Fizică și Balneologie	2 medici specialiști
Neurologie	2 medici specialiști
Obstetrică Ginecologie	1 medic primar 2 medici specialiști
Pediatrie	1 medic primar 1 medic specialist
A.T.I.	2 medici primari
Cronici	2 medici specialiști
Cronici Sinești	1 medic primar
Laborator Analize Medicale	1 medic primar

Secții și compartimente	
Specialitate	Număr medici
	1 medic specialist
Laborator Radiologie și Imagistică Medicală	1 medic primar 2 medici specialiști
Cabinet Planificare Familiară	1 medic primar
Dispensar TBC	1 medic primar
Cabinet Chirurgie Generală	3 medici specialiști
Cabinet Medicină Internă	1 medic primar 3 medici specialiști
Cabinet Obstetrică Ginecologie	1 medic primar 2 medici specialiști
Cabinet Oftalmologie	1 medic specialist
Cabinet Pediatrie	2 medici primari
Cabinet Psihiatrie	1 medic specialist
Cabinet Neurologie	2 medici specialiști
Cabinet Pneumologie	1 medic primar
Cabinet ORL	1 medic primar 1 medic specialist
Cabinet Dermatologie	2 medici specialiști
Cabinet Endocrinologie	1 medic specialist
Cabinet Ortopedie	2 medici specialiști
Cabinet RMFB	2 medici specialiști
Cabinet Reumatologie	2 medici specialiști
Cabinet Urologie	1 medic specialist
Cabinet Diabet Zaharat, Nutriție și Boli Metabolice	1 medic specialist
Cabinet Gastroenterologie	-

Sursa: Spitalul Orășenesc Horezu

### Spitalul Orășenesc Brezoi

Spitalul Orășenesc Brezoi acordă servicii de spitalizare continuă, servicii ambulatorii de specialitate, servicii de spitalizare de zi sau servicii paraclinice în următoarele specialități: anestezie și terapie intensivă, medicină internă, pediatrie, chirurgie generală, obstetrică-ginecologie, medicină de laborator, radiologie - imagistică medicală.

Continuitatea asistenței medicale este asigurată în Spitalul Orășenesc Brezoi de către medici de specialitate, în una dintre specialitățile: medicină internă, pediatrie, chirurgie generală, obstetrică-ginecologie și prin două linii de gardă, organizate astfel: linie de gardă pentru specialitățile medicale și linie de gardă pentru specialitățile chirurgicale.

Spitalul Orășenesc Brezoi are în dotare următoarele echipamente și aparate medicale: aparat de radiologie convențională, ecograf, instrumentele și echipamentele necesare pentru efectuarea analizelor medicale de hematologie și biochimie.

Proporția bolnavilor externați din Spitalul Orășenesc Brezoi care se reinternează, pentru patologii de același tip, într-un interval de 48 de ore de la externare, este sub 1,5%.

Proporția bolnavilor transferați din Spitalul Orășenesc Brezoi într-un alt spital, pentru patologii de același tip, într-un interval de 72 de ore de la internare este mai mica de 0,05%.

Conform Ministerului Sănătății, Spitalul Orășenesc Brezoi este încadrat la clasificarea IV plan conf conform ordinului ministrului sănătății nr. 323/2011, modificat de ordinul nr. 441/2015.

Conform site-ului instituției, structurile funcționale ale spitalului și componența acestora sunt următoarele:

Tabel 125 - Structurile funcționale ale Spitalului Orășenesc Brezoi și componența acesteia

Secții și compartimente	
Specialitate	Număr medici
Secția Medicină Internă	1 medic primar 1 medic specialist
Secția Pediatrie	1 medic primar
Ambulatoriu integrat	
Specialitate	Număr medici
Cabinet Medicină Internă	1 medic primar 1 medic specialist
Cabinet Pediatrie	1 medic primar 1 medic rezident
Cabinet Obstetrică-Ginecologie	1 medic rezident
Cabinet Ortopedie-Traumatologie	1 medic specialist
Cabinet Chirurgie Generală	1 medic rezident
Cabinet Neurologie	1 medic rezident
Cabinet Oftalmologie	1 medic rezident
Cabinet ORL	1 medic specialist
Cabinet Fizioterapie	1 medic rezident

Conform site-ului oficial al spitalului, în cadrul unității se află un număr de 75 de paturi, acestea fiind repartizate după cum urmează:

- 42 de paturi - Secția de Medicină Internă, din care:
  - 25 de paturi - Medicină Internă
  - 17 paturi - Compartiment Cronici
- 25 de paturi - Secția de Pediatrie
- 8 paturi de spitalizare de zi ce deserveșc secțiile clinice

### Spitalul de Pneumoftiziologie Mihăești

Spitalul de Pneumoftiziologie Mihăești acordă servicii de spitalizare continuă, servicii ambulatorii de specialitate, servicii de spitalizare de zi sau servicii paraclinice necesare pentru asigurarea de servicii medicale pentru îngrijirea bolnavilor cronici sau servicii medicale într-o singură specialitate, având în dotare echipamentele și

aparatură medicală necesare pentru furnizarea serviciilor medicale corespunzătoare specialităților aprobate în structura organizatorică.

Proporția bolnavilor externați din Spitalul de Pneumoftiziologie Mihăești care se reinternează, pentru patologii de același tip, într-un interval de 48 de ore de la externare, este sub 5%.

Proporția bolnavilor transferați din Spitalul de Pneumoftiziologie Mihăești într-un alt spital, pentru patologii de același tip, într-un interval de 72 de ore de la internare este mai mică de 0,05%.

Conform Ministerului Sănătății, Spitalul de Pneumoftiziologie Mihăești este încadrat la clasificarea V conform ordinului ministrului sănătății nr. 323/2011, modificat de ordinul nr. 441/2015.

Conform site-ului instituției, structurile funcționale ale spitalului și componența acestora sunt următoarele:

*Tabel 126 - Structurile funcționale ale Spitalului de Pneumoftiziologie Mihăești și componența acestora*

Structură	Număr medici
Secția Pneumologie I cu Compartiment Recuperare Respiratorie	2 medici primari 2 medici specialiști
Pneumologie II și Compartiment Terapie Acută	1 medic primar
Pneumologie III și Compartiment TBC MDR	1 medic primar
Laborator Analize Medicale	1 medic primar
Dispensar TBC Bălcești	1 medic primar

*Sursa: Site oficial Spitalul de Pneumoftiziologie Mihăești*

### Spitalul de Psihiatrie Drăgoești

Spitalul de Psihiatrie Drăgoești acordă servicii de spitalizare continuă, servicii ambulatorii de specialitate, servicii de spitalizare de zi sau servicii paraclinice necesare pentru asigurarea de servicii medicale pentru îngrijirea bolnavilor cronici sau servicii medicale într-o singură specialitate, având în dotare echipamentele și aparatura medicală necesare pentru furnizarea serviciilor medicale corespunzătoare specialităților aprobate în structura organizatorică.

Proporția bolnavilor externați din Spitalul de Psihiatrie Drăgoești care se reinternează, pentru patologii de același tip, într-un interval de 48 de ore de la externare, este sub 5%.

Proporția bolnavilor transferați din Spitalul de Psihiatrie Drăgoești într-un alt spital, pentru patologii de același tip, într-un interval de 72 de ore de la internare este mai mică de 0,05%.

Conform Ministerului Sănătății, Spitalul de Psihiatrie Drăgoești este încadrat la clasificarea V conform ordinului ministrului sănătății nr. 323/2011, modificat de ordinul nr. 441/2015.

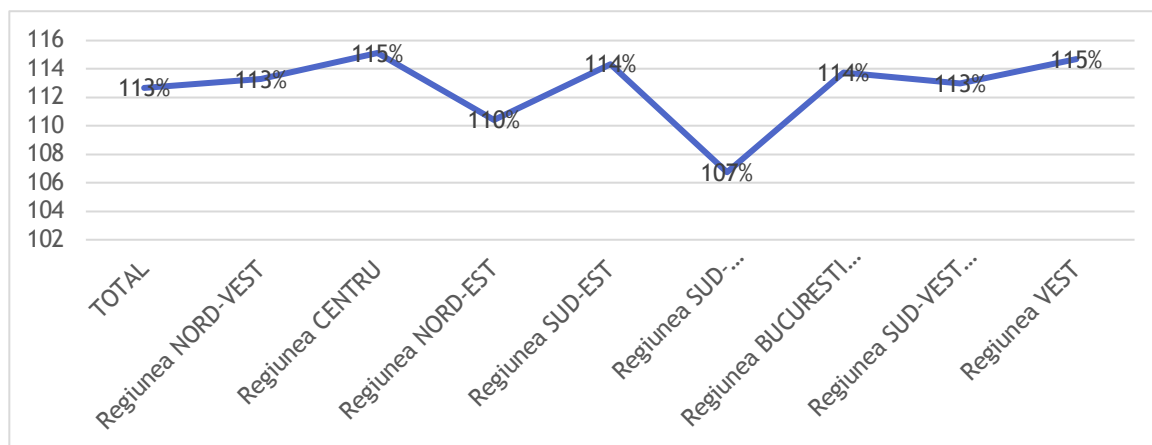
#### 6.4.1.2. Personal medico-sanitar

Personalul medico-sanitar reprezintă totalitatea personalului medical de specialitate care activează în unități de ocrotire a sănătății, de învățământ medico-farmaceutic și în unități de cercetare științifică în domeniul medical, atât în sectorul public cât și în cel privat. Personalul sanitar este format din:

- personal sanitar cu pregătire medicală superioară;
- personal sanitar mediu - asistenți medicali, asistenți de farmacie, surori medicale, tehnicieni sanitari, oficanți medicali, moașe, laboranți și alte categorii de personal sanitar cu studii medii asimilate;
- personal sanitar auxiliar - infirmiere, agenți de dezinsecție, dezinsecție și deratizare, brancardieri, baiași, gipsari, nămolari, ambulanțieri și alte categorii de personal sanitar asimilate personalului sanitar auxiliar.

Din analiza datelor de la Institutul Național de Statistică se remarcă faptul că numărul personalului medical a crescut în perioada 2016-2020. Astfel, dacă raportăm numărul personalului medical din 2020 la numărul personalului medical din 2016 observăm o creștere cu 13% la nivel național, creștere care este susținută în toate regiunile țării. Regiunea Sud-Vest Oltenia a înregistrat o creștere de 13% a numărului de personal medical, având astfel aceeași valoare cu media înregistrată la nivel național.

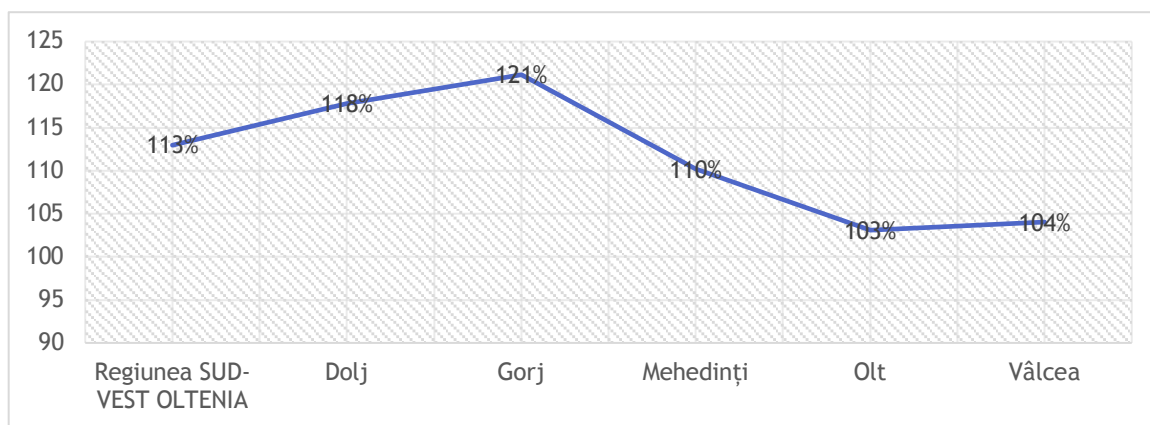
Figură 110 - Evoluția numărului de personal medico-sanitar la nivel național (2020 față de 2016)



Sursa: Institutul Național de Statistică

Deși la nivel Regiunii Sud-Vest Oltenia creșterea numărului de personal medico-sanitar coincide cu media înregistrată la nivel național, în ceea ce privește situația înregistrată în județul Vâlcea constatăm că procentul de creștere este mult mai mic față de cel înregistrat la nivelul regiunii, fiind de doar 4%, sub valoarea înregistrată de județul Vâlcea situându-se doar județul Olt, cu o valoare de 3%.

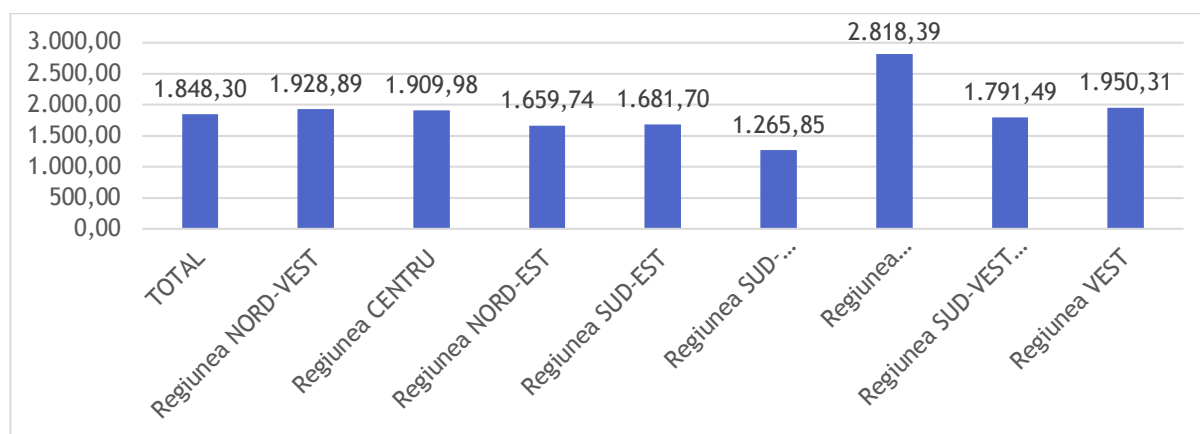
Figură 111 - Evoluția numărului de personal medico-sanitar la nivelul județelor din cadrul Regiunii Sud-Vest Oltenia (2020 față de 2016)



Sursa: Institutul Național de Statistică

Dacă raportăm numărul de personal medico-sanitar la numărul de locuitori, înregistrați în anul 2020, observăm că regiunea Sud-Vest Oltenia se află sub media înregistrată la nivel național, dispunând de un număr de aproximativ 1791 de cadre medico-sanitare la 100.000 locuitori (locul 5 din 8), față de 1.848 cadre medico-sanitare la 100.000 locuitori înregistrate la nivel național.

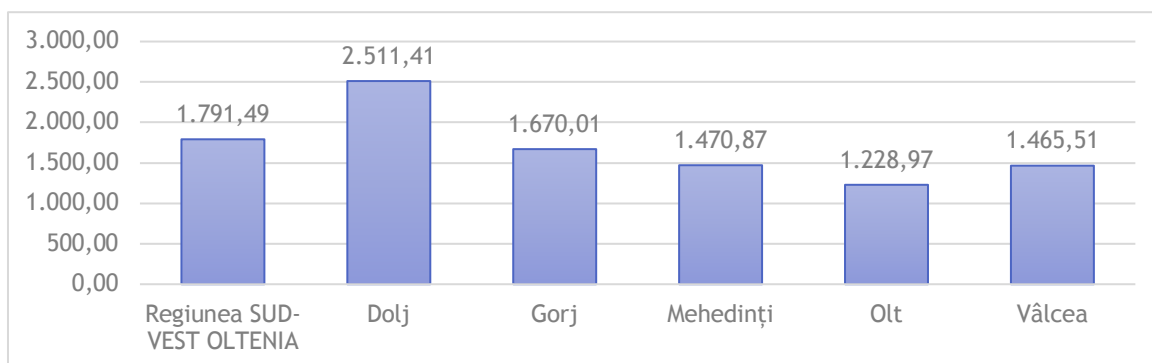
Figură 112 - Situația personalului medico-sanitar la nivel național și la nivelul regiunilor, raportată la 100.000 locuitori



Sursa: Institutul Național de Statistică

Nici la nivelul județului Vâlcea situația nu este îmbucurătoare, dacă raportăm numărul personalului medical la numărul de locuitori. Din analiza datelor înregistrate de INS la nivelul anului 2020, observăm că județul Vâlcea se situează sub media regională, fiind pe locul al 3-lea din regiune, după Dolj și Gorj, cu o medie de 1.465 personal medico-sanitar la 100.000 locuitori.

Figură 113 - Situația personalului medico-sanitar la nivelul județelor din Regiunea Sud-Vest Oltenia, raportată la 100.000 locuitori



Sursa: Institutul Național de Statistică

În ceea ce privește categoriile de personal sanitar, situația la nivelul județului Vâlcea se prezintă astfel:

Tabel 127 - Categoriile de personal sanitar și evoluția lor, județul Vâlcea, perioada 2016 - 2020

Categoriile de personal sanitar	2016	2017	2018	2019	2020
Medici (exclusiv stomatologi)	703	720	771	794	744
din care: medici de familie	219	211	205	202	201
Stomatologi	221	229	257	273	280
Farmacisti	240	255	261	208	213
Alte tipuri de personal sanitar cu studii superioare	150	162	166	167	201
Din care: asistenți medicali cu studii superioare	72	82	80	79	88
Personal sanitar mediu	2.269	2.313	2.401	2.375	2.417
din care: asistenți medicali	2.211	2.239	2.334	2.305	2.347
Asistenți medicali obstetrică - ginecologie (Moașe)	42	41	41	40	37
Personal sanitar auxiliar	1.267	1.235	1.176	1.192	1.197

Sursa: Institutul Național de Statistică

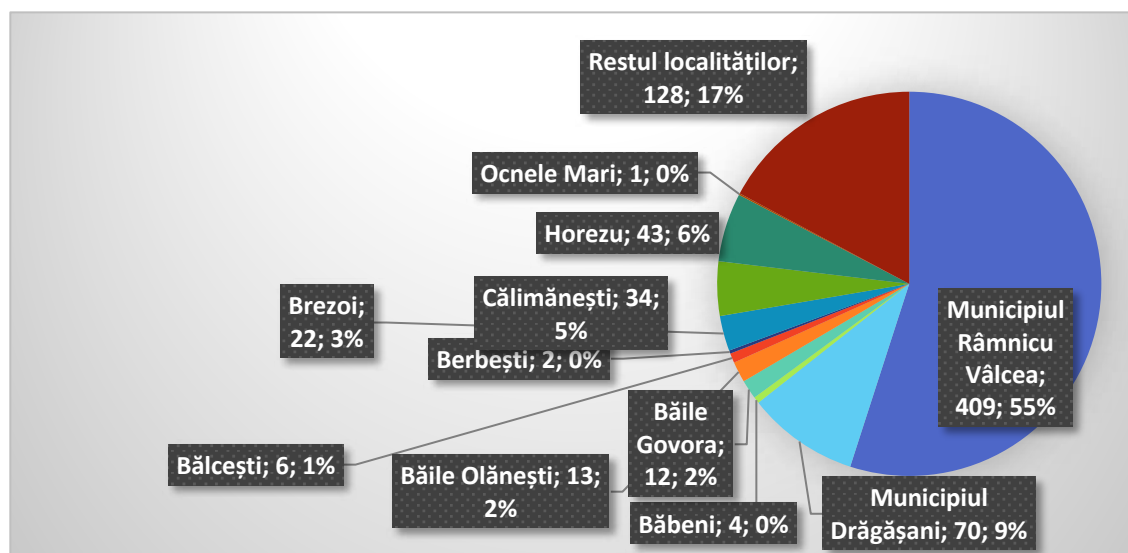
Astfel, deși numărul personalului medico-sanitar a crescut cu 4% în 2020 față de 2016, remarcăm că această creștere este înregistrată la nivelul nivelului stomatologilor (creștere de 26,69%), personalului sanitar mediu (creștere de 6,52%), asistenților medicali cu studii superioare (creștere de 22,22%) și a altor tipuri de personal sanitar cu studii superioare (creștere cu 11,78%). În ceea ce privește numărul medicilor de familie, al farmaciștilor, asistenților medicali cu specializare pe obstetrică-ginecologie și a personalului auxiliar, aceste categorii au înregistrat scăderi.

În ceea ce privește concentrarea medicilor, din punct de vedere al așezării geografice, remarcăm că cei mai mulți se regăsesc la nivelul Municipiului Vâlcea (55%), Drăgășani (9%), Horezu (6%), Călimănești (5%), Băbeni (4%), Brezoi (3%), Olănești (2%), Govora (2%), Bălcești (1%), Băbeni, Berbești și Ocnele Mari (cu câte un procent mai mic



de 1%). Restul localităților din județul Vâlcea însumează un număr de 17%, însă acest număr nu este suficient dacă ne raportăm la numărul de locuitori din aceste localități.

Figură 114 - Situația medicilor în localitățile din județul Vâlcea (2020)



Sursa: Institutul Național de Statistică

Astfel, dacă raportăm numărul de medici la numărul de locuitori înregistrați în anul 2020 în localitățile din județul Vâlcea, remarcăm faptul că la nivelul județului Vâlcea se înregistrează dezechilibre majore. Astfel, dacă în orașul Horezu numărul medicilor la 100.000 de locuitori este de 627, în Băile Govora 449, în Călimănești 389, în Municipiul Râmnicu Vâlcea sau în Municipiul Drăgășani avem câte un număr de 349 de medici care corespund unui număr de 100.000 locuitori, în multe alte localități din județul Vâlcea acest număr este unul foarte redus. Astfel, locuitorii din restul localităților din județul Vâlcea trebuie să se deplaseze fie în orașe mai ofertante din punct de vedere al personalului medical pentru a putea beneficia de serviciile medicale.

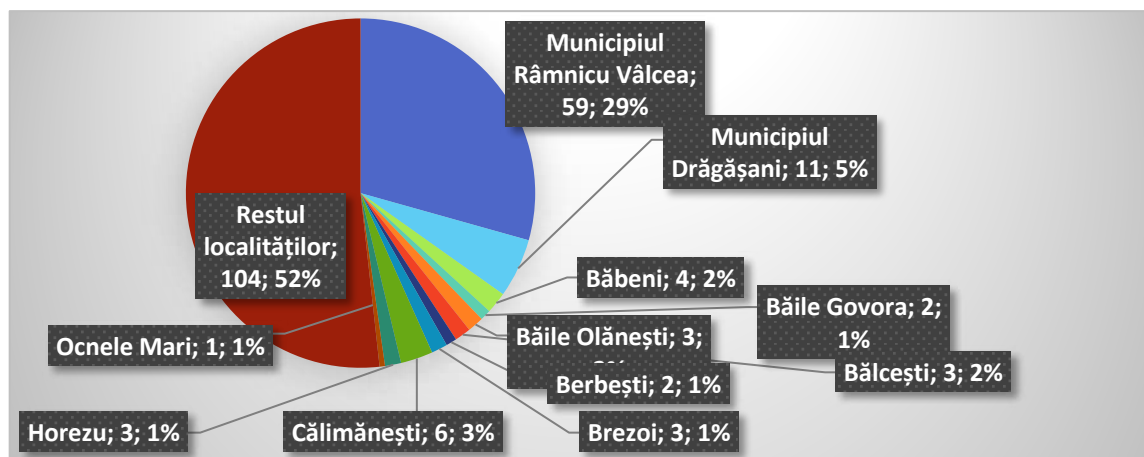
Tabel 128 - Situația medicilor în localitățile din județul Vâlcea (2020) raportată la 100.000 locuitori

	Medici 2020	Populație 2020	Număr medici la 100.000 locuitori
Județul Vâlcea	744	393.452	189,10
Municipiul Râmnicu Vâlcea	409	117.108	349,25
Municipiul Drăgășani	70	20.019	349,67
Băbeni	4	9.112	43,90
Băile Govora	12	2.669	449,61
Băile Olănești	13	4.440	292,79
Bălcești	6	4.970	120,72
Berberști	2	5.349	37,39
Brezoi	22	7.089	310,34
Călimănești	34	8.721	389,86
Horezu	43	6.858	627,00
Ocnele Mari	1	3.452	28,97
Restul localităților	128	203.665	62,85

Sursa: Institutul Național de Statistică

În ceea ce privește medicii de familie remarcăm faptul că aceștia sunt împărțiți aproape egal între localitățile din mediul urban și cele din mediul rural din cadrul județului Vâlcea.

Figură 115 - Situația medicilor de familie în localitățile din județul Vâlcea (2020)



Deficitul de medici în anumite localități din județul Vâlcea îl întâlnim și în rândul medicilor de familie (spre exemplu în Ocnele Mari există un singur medic de familie la o populație de aproximativ 3.452 de locuitori, pe când în Băile Olănești există trei medici de familie la o populație de aproximativ 4.440 locuitori, adică unui medic de familie îi corespund aproximativ 1.480 locuitori).

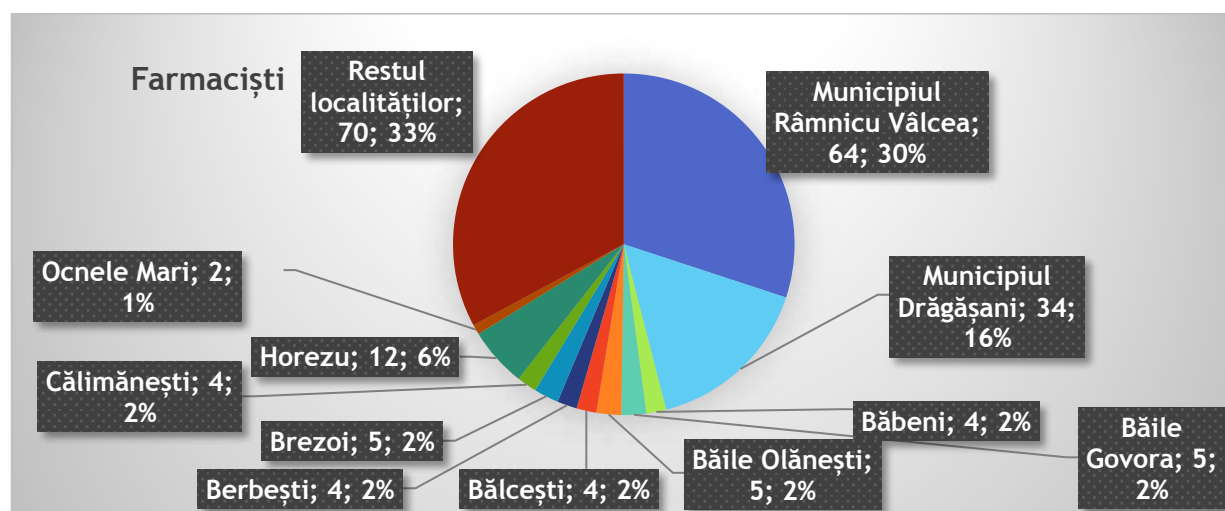
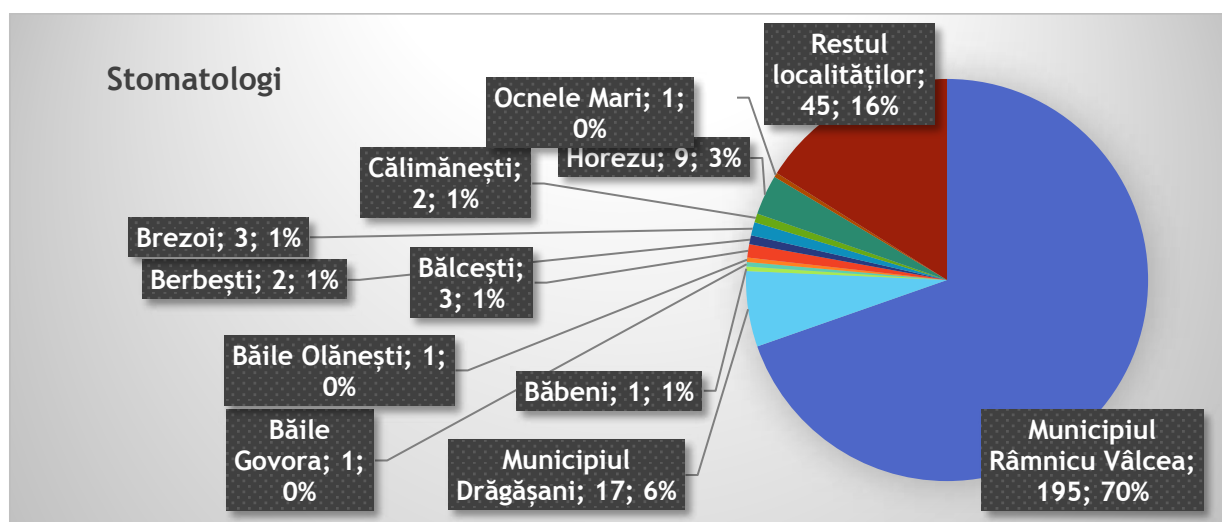
Tabel 129 - Situația medicilor de familie în localitățile din județul Vâlcea (2020), raportată la 100.000 locuitori

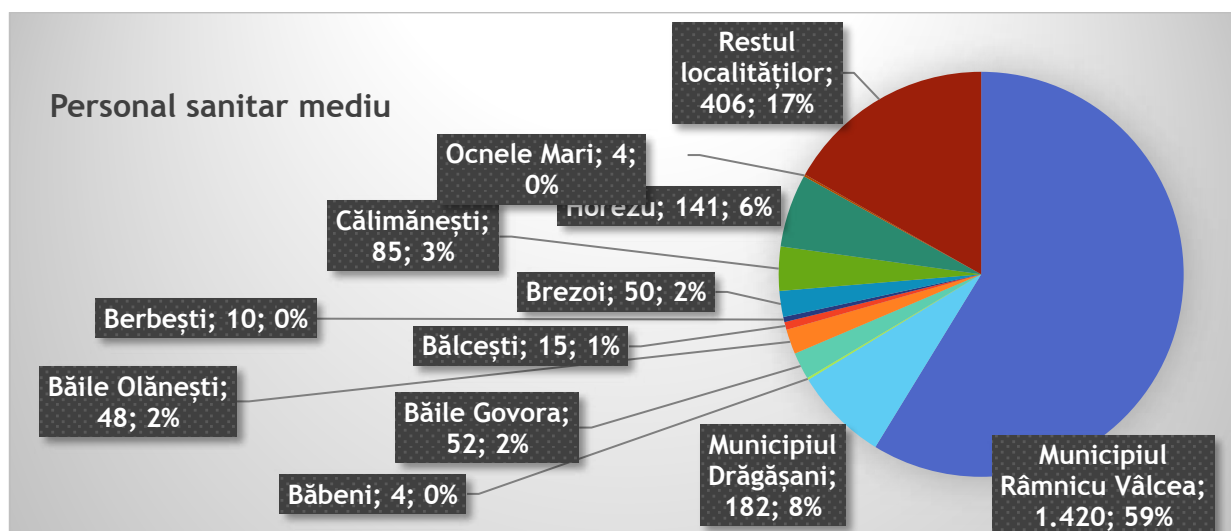
	Medici de familie 2020	Populație 2020	Număr medici de familie la 100.000 locuitori
Județul Vâlcea	201	393.452	51,09
Municipiul Râmnicu Vâlcea	59	117.108	50,38
Municipiul Drăgășani	11	20.019	54,95
Băbeni	4	9.112	43,90
Băile Govora	2	2.669	74,93
Băile Olănești	3	4.440	67,57
Bălcești	3	4.970	60,36
Berbești	2	5.349	37,39
Brezoi	3	7.089	42,32
Călimănești	6	8.721	68,80
Horezu	3	6.858	43,74
Ocnele Mari	1	3.452	28,97
Restul localităților	104	203.665	51,06

Sursa: Institutul Național de Statistică

În ceea ce privește serviciile stomatologice, remarcăm faptul că aproximativ 70% din medicii stomatologi sunt concentrați în municipiul Râmnicu Vâlcea, aproximativ 14% în municipiul Drăgășani și celelalte orașe din județ, diferența de 16% fiind regăsită în restul localităților din județ. Aceeași situație se regăsește și în rândul personalului sanitar mediu, situația farmaciștilor fiind puțin mai echilibrată.

Figură 116 - Situația stomatologilor, farmaciștilor și personalului sanitar mediu în localitățile din județul Vâlcea





Menținerea unei populații sănătoase și active mai mult timp are un impact pozitiv asupra productivității și competitivității. Din acest motiv, și coroborat cu analiza datelor statistice, Consiliul Județean Vâlcea trebuie să aibă în vedere preocuparea permanentă de a identifica noi surse de finanțare, pentru a realiza servicii de înaltă calitate cu tehnologii moderne, astfel încât asigurații să beneficieze în mod egal de accesul la actul medical, urmărindu-se astfel eliminarea discrepanțelor între accesul la serviciile medicale în funcție de zona geografică în care persoana locuiește. Accesul la serviciile medicale este împiedicat și de lipsa de cadre medicale. În unele zone ale județului, numărul de medici pe cap de locuitori este unul foarte scăzut, atât în comparație cu media de la nivelul Regiunii Sud-Vest Oltenia, cât și în comparație cu media de la nivel național. Din acest motiv, Consiliul Județean Vâlcea, trebuie să aibă în vedere politici publice/facilități care să încurajeze venirea medicilor în localitățile din județul Vâlcea care se arată deficitare la acest capitol. Distribuția neuniformă a unităților de îngrijire medicală este un alt aspect care trebuie avut în vedere, aceeași tendință, manifestându-se și în distribuția inegală a medicilor.

## 6.4.2. Infrastructura socială

### 6.4.2.1. Structura sistemului de asistență socială

Sistemul de asistență socială este susținut la nivelul județului Vâlcea de serviciile publice deconcentrate în teritoriu ale Ministerului Muncii și Solidarității Sociale, respectiv: Agenția Județeană pentru Plăți și Inspecție Socială Vâlcea, de Direcția Generală de Asistență Socială și Protecția Copilului Vâlcea - instituție care coordonează activitățile de asistență socială și protecția copilului la nivel județean și reprezintă Consiliul Județean Vâlcea, pe plan intern și extern, în domeniul asistenței sociale și protecției copilului, coordonată metodologic de către Ministerul Muncii și Solidarității Sociale, de Direcția de Asistență Socială Râmnicu Vâlcea - instituție înființată prin



hotărârea Consiliului Local Râmnicu Vâlcea, dar și de Serviciile publice de asistență socială, structuri înființate de autoritățile publice locale în baza Legii nr. 292/2011 cu modificările și completările ulterioare, acestea fiind organizate în subordinea consiliilor locale ale municipiilor și orașelor, la nivel de direcție.

Agenția Județeană pentru Plăți și Inspecție Socială (A.J.P.I.S.) Vâlcea funcționează în subordinea Agenției Naționale pentru Plăți și Inspecție Socială ca serviciu public deconcentrat, cu personalitate juridică, finanțată de la bugetul de stat. Agenția Județeană pentru Plăți și Inspecție Socială Vâlcea are ca scop:

- Administrarea și gestionarea într-un sistem unitar de plată la nivelul județean a beneficiilor de asistență socială și a altor programe privind serviciile sociale susținute de la bugetul de stat;
- Realizarea la nivel județean de activități de evaluare și monitorizare a serviciilor sociale;
- Realizarea activităților de control și investigație socială privind modul de îndeplinire a prevederilor legale.

Direcția Generală de Asistență Socială și Protecția Copilului asigură servicii de asistență socială în domeniul:

- Servicii destinate promovării drepturilor copiilor, de prevenire a separării copilului de părinții săi și de sprijinire a acestora în ceea ce privește creșterea și îngrijirea copiilor inclusiv servicii de consilier familială, organizate în condițiile legii;
- Furnizarea către persoanele cu dizabilități de servicii de îngrijire la domiciliu și în centre de zi adaptate nevoilor acestora, potrivit atribuțiilor prin legile speciale, servicii de asistență și suport;
- Furnizarea de servicii destinate prevenirii și combaterii sărăciei și riscului de excluziune socială (servicii de informare și consiliere, inserție / reinsertie socio-profesională, adăposturi de urgență pe timp de iarnă / de noapte, cantine sociale, centre rezidențiale cu găzduire determinată) persoanelor singure și familiilor fără venituri sau cu venituri reduse, persoanelor fără adăpost, victimelor traficului de persoane și persoanelor private de libertate;
- Furnizarea către victimele violenței domestice de servicii care vizează prevenirea și combaterea violenței domestice (centre de primire în regim de urgență, centre de recuperare, locuințe protejate, centre de consiliere, centre pentru servicii de informare și sensibilizare a populației, centre de zi);
- Servicii de îngrijire personală acordate cu prioritate la domiciliu sau în centre rezidențiale pentru persoane vârstnice dependente, singure ori a căror familie nu poate să le asigure îngrijirea, servicii de consiliere, acompaniere, precum și servicii destinate amenajării sau adaptării locuinței, în funcție de natura și gradul de afectare a autonomiei funcționale.



Serviciile publice de asistență socială au următoarele atribuții principale:

- Asigură și organizează activitatea de primire a solicitărilor privind beneficiile de asistență socială;
- Verifică îndeplinirea condițiilor legale de acordare a beneficiilor de asistență socială, conform procedurilor prevăzute de lege sau, după caz, stabilite prin hotărâre a consiliului local, și pregătesc documentația necesară în vederea stabilirii dreptului la măsurile de asistență socială;
- Întocmesc dispoziții de acordare/respingere sau, după caz, de modificare/suspendare/încetare a beneficiilor de asistență socială acordate din bugetul local și le prezintă primarului pentru aprobare;
- Comunică beneficiarilor dispozițiile cu privire la drepturile și facilitățile la care sunt îndreptățiți, potrivit legii;
- Urmăresc și răspund de îndeplinirea condițiilor legale de către titularii și beneficiarii beneficiilor de asistență socială;
- Efectuează sondaje și anchete sociale pentru depistarea precoce a cazurilor de risc de excluziune socială sau a altor situații de necesitate a membrilor comunității și, în funcție de situațiile constatate, propun măsuri adecvate în vederea sprijinirii acestor persoane;
- Realizează activitatea financiar-contabilă privind beneficiile de asistență socială administrate;
- Elaborează și fundamentează propunerea de buget pentru finanțarea beneficiilor de asistență socială;
- Îndeplinesc orice alte atribuții prevăzute de reglementările legale în vigoare.

La nivelul județului Vâlcea activează următorii furnizori de servicii sociale acreditați în baza Legii 197/2012:

Tabel 130 - Furnizori de servicii sociale acreditați în baza Legii 197/2012 la nivelul județului Vâlcea

Tip furnizor	Denumire furnizor	Localitate
Structuri specializate din cadrul / subordinea autorităților administrației Publice locale și autoritățile executive din unitățile administrative teritoriale organizate la nivel de comună, oraș și municipiu	Direcția de Asistență Socială și Protecția Copilului Vâlcea	Râmnicu Vâlcea
	Direcția de Asistență Socială Râmnicu Vâlcea	Râmnicu Vâlcea
	Primăria Municipiului Drăgășani - Direcția de Asistență Socială	Drăgășani
	Primăria Orașului Băbeni - Direcția de Asistență Socială	Băbeni
	Primăria Orașului Bălcești - Direcția de Asistență Socială	Bălcești
	Primăria Orașului Berbești - Direcția de Asistență Socială și Autoritate Tutelară	Berbești
	Primăria Orașului Brezoi - Direcția de Asistență Socială	Brezoi
	Primăria Orașului Horezu - Direcția de Asistență Socială	Horezu
	Primăria Orașului Ocnele Mari - Direcția de Asistență Socială	Ocnele Mari
	Primăria Comunei Alunu - Compartiment Asistență Socială	Alunu
	Primăria Comunei Amărăști - Compartiment Asistență Socială	Amărăști
	Primăria Comunei Bărbătești - Compartiment Asistență Socială	Bărbătești

Tip furnizor	Denumire furnizor	Localitate
	Primăria Comunei Budești	Budești
	Primăria Comunei Bujoreni - Compartiment Asistență Socială	Bujoreni
	Primăria Comunei Cernișoara - Compartiment Asistență Socială	Cernișoara
	Primăria Comunei Crețeni	Crețeni
	Primăria Comunei Dănicei - Compartiment Asistență Socială	Dănicei
	Primăria Comunei Făurești - Compartiment Asistență Socială	Făurești
	Primăria Comunei Fântărești - Compartiment Asistență Socială	Fântărești
	Primăria Comunei Frâncești - Compartiment Asistență Socială	Frâncești
	Primăria Comunei Galicea - Compartiment Asistență Socială	Galicea
	Primăria Comunei Ghioroiu - Compartiment Asistență Socială	Ghioroiu
	Primăria Comunei Golești - Compartiment Asistență Socială	Golești
	Primăria Comunei Gușoeni - Compartiment Asistență Socială	Gușoeni
	Primăria Comunei Laloșu - Compartiment Asistență Socială	Laloșu
	Primăria Comunei Lăcusteni - Compartiment Asistență Socială	Lăcusteni
	Primăria Comunei Malaia - Compartiment Asistență Socială	Malaia
	Primăria Comunei Mateești - Compartiment Asistență Socială	Mateești
	Primăria Comunei Măciuca - Compartiment Asistență Socială	Măciuca
	Primăria Comunei Mădulari - Compartiment Asistență Socială	Mădulari
	Primăria Comunei Milcoiu - Compartiment Asistență Socială	Milcoiu
	Primăria Comunei Orlești - Compartiment Asistență Socială	Orlești
	Primăria Comunei Păușești-Măglași - Compartiment Asistență Socială	Păușești-Măglași
	Primăria Comunei Perișani - Compartiment Asistență Socială	Perișani
	Primăria Comunei Popești - Compartiment Asistență Socială	Popești
	Primăria Comunei Roești - Compartiment Asistență Socială	Roești
	Primăria Comunei Roșiile - Compartiment Asistență Socială	Roșiile

Tip furnizor	Denumire furnizor	Localitate
	Primăria Comunei Runcu - Compartiment Asistență Socială	Runcu
	Primăria Comunei Sălătrucel - Compartiment Asistență Socială	Sălătrucel
	Primăria Comunei Scundu - Compartiment Asistență Socială	Scundu
	Primăria Comunei Slătioara - Compartiment Asistență Socială	Slătioara
	Primăria Comunei Stănești - Compartiment Asistență Socială	Stănești
	Primăria Comunei Stoilești - Compartiment Asistență Socială	Stoilești
	Primăria Comunei Sutești, Județul Vâlcea - Serviciul Public de Asistență Socială	Sutești
	Primăria Comunei Șirineasa - Compartiment Asistență Socială	Șirineasa
	Primăria Comunei Șușani - Compartiment Asistență Socială	Șușani
	Primăria Comunei Tetoiu - Compartiment Asistență Socială	Tetoiu
	Primăria Comunei Titești - Compartiment Autoritate Tutelară și Asistență Socială	Titești
	Primăria Comunei Vaideeni - Compartiment Asistență Socială și Autoritate Tutelară	Vaideeni
	Primăria Comunei Vlădești - Compartiment Asistență Socială	Vlădești
	Primăria Comunei Voineasa - Compartiment Asistență Socială	Voineasa
	Primăria Comunei Zătreni - Compartiment Asistență Socială	Zătreni
Unități sanitare, unități de învățământ și alte instituții Publice care dezvoltă, la nivel comunitar, servicii sociale integrate	Centrul de Asistență Medico - Socială Lădești	Lădești
Organizații neguvernamentale, respectiv asociații și fundații	Asociația Anastasia Ioana	Budești
	Asociația AVA Autenticitate, Varietate, Acceptare	Râmnicu Vâlcea
	Asociația Cataleya / Yris	Râmnicu Vâlcea
	Asociația Centrul Pentru Familie	Râmnicu Vâlcea
	Asociația Centrul Pentru Stimularea Limbajului și Terapie Comportamentală	Râmnicu Vâlcea
	Asociația Copii Fără Copilărie din Județul Vâlcea	Râmnicu Vâlcea
	Asociația Creioane Colorate	Râmnicu Vâlcea
	Asociația de Sprijin a Copiilor Handicapați Fizic România - Filiala Vâlcea	Râmnicu Vâlcea
	Asociația Națională a Surzilor din România - Filiala Surzilor Vâlcea	Râmnicu Vâlcea



Tip furnizor	Denumire furnizor	Localitate
	Asociația Neguvernamentală Senior Care Services	Bălcești
	Asociația Nevăzătorilor din România Filiala Interjudețeană Vâlcea - Olt	Râmnicu Vâlcea
	Asociația ONG Casanova	Râmnicu Vâlcea
	Asociația Pentru Dezvoltare Comunitară Vâlcea	Râmnicu Vâlcea
	Asociația Pentru Promovarea Dezvoltării Economice și Incluziunii Sociale Vâlcea	Râmnicu Vâlcea
	Asociația Piticii Veseli	Prundeni
	Asociația Socio-Culturală Sfântul Ioan Botezătorul Berbești	Berbești
	Fundația Etirad	Bujoreni
	Fundația Inimă Pentru Inimă	Râmnicu Vâlcea
	Fundația Phoenix Carita	Râmnicu Vâlcea
	Fundația Română Aluius	Bujoreni
Culte recunoscute de lege	Arhiepiscopia Râmnicului	Râmnicu Vâlcea
	Parohia Acoperământul Maicii Domnului și Duminica Sfinților Români	Râmnicu Vâlcea
	Parohia Intrarea Maicii Domnului în Biserică, Trăistari	Ocnele Mari
	Protopopiatul Râmnicu Vâlcea	Râmnicu Vâlcea
Operatori economici, în condiții specifice prevăzute de lege	S.C. Amamed S.R.L.	Râmnicu Vâlcea
	S.C. Casa Davvero S.R.L.	Râmnicu Vâlcea
	S.C. Electrovâlcea S.R.L.	Râmnicu Vâlcea
	S.C. Senior House S.R.L.	Râmnicu Vâlcea
	S.C. Servclar S.R.L.	Râmnicu Vâlcea

Sursa: Direcția Generală de Asistență Socială și Protecția Copilului Vâlcea



În ceea ce privește infrastructura socială, județul Vâlcea beneficiază de următoarele:

Tabel 131 - Infrastructura socială la nivelul județului Vâlcea

Denumire centru	Instituția în subordinea căreia funcționează	Categoria de beneficiari	Capacitate
Centrul de zi de îngrijire și de recuperare pentru copilul cu dizabilități Rm. Vâlcea	Direcția Generală de Asistență Socială și Protecția Copilului Vâlcea	Copii cu dizabilități	35 beneficiari / zi
Serviciul asistență și suport pentru persoane aflate în situații de risc: - Compartiment pentru supravegherea și sprijinirea reintegrării sociale a copilului care săvârșește fapte penale și nu răspunde penal; - Compartiment pentru sprijinirea victimelor infracțiunilor; - Compartiment pentru consiliere și sprijin pentru părinți și copii; - Compartiment - Dispecerat telefon unic - 119.	Direcția Generală de Asistență Socială și Protecția Copilului Vâlcea	Copii care săvârșesc fapte penale și nu răspund penal, victime ale infracțiunilor, părinți și copii în situații de risc	Nu este cazul
Centrul de primire în regim de urgență a copilului abuzat, neglijat, exploatat, Rm. Vâlcea	Direcția Generală de Asistență Socială și Protecția Copilului Vâlcea	Copii abuzați, neglijăți, exploatați	20 de locuri
Complexul Familiar pentru Copii cu Dizabilități Goranu, cu 2 componente: Căsuță de tip familial 1 și Căsuță de tip familial 2	Direcția Generală de Asistență Socială și Protecția Copilului Vâlcea	Copii cu dizabilități	24 locuri (fiecare căsuță având o capacitate de 12 locuri)
Casa Materna Rm. Vâlcea	Direcția Generală de Asistență Socială și Protecția Copilului Vâlcea	Mame și copii	16 locuri
Locuință protejată pentru victimele violenței domestice Rm. Vâlcea	Direcția Generală de Asistență Socială și Protecția Copilului Vâlcea	Femei singure victime ale violenței domestice	6 locuri
Centrul pentru victimele violenței în familie Rm. Vâlcea	Direcția Generală de Asistență Socială și Protecția Copilului Vâlcea	Mame și copii victime ale violenței în familie	24 locuri
Complex de apartamente - locuințe de tip familial (6 apartamente a câte 6 locuri)	Direcția Generală de Asistență Socială și Protecția Copilului Vâlcea	Copii și tineri cu vârsta 14-26 de ani	36 locuri





Denumire centru	Instituția în subordinea căreia funcționează	Categoria de beneficiari	Capacitate
Centrul de servicii de recuperare neuromotorie de tip ambulatoriu pentru persoane adulte cu dizabilități Rm. Vâlcea	Direcția Generală de Asistență Socială și Protecția Copilului Vâlcea	Persoane adulte cu dizabilități	20 beneficiari / zi
Centrul de criză pentru persoane adulte cu dizabilități Rm. Vâlcea	Direcția Generală de Asistență Socială și Protecția Copilului Vâlcea	Persoane adulte cu dizabilități	35 locuri
Centrul de primire în regim de urgență pentru persoane adulte	Direcția Generală de Asistență Socială și Protecția Copilului Vâlcea	Persoane adulte aflate în situație de risc	30 locuri
Centrul de îngrijire și asistență pentru persoane adulte cu dizabilități Ostroveni	Direcția Generală de Asistență Socială și Protecția Copilului Vâlcea	Persoane adulte cu dizabilități	50 locuri
Centrul de îngrijire și asistență pentru persoane adulte cu dizabilități Troianu	Direcția Generală de Asistență Socială și Protecția Copilului Vâlcea	Persoane adulte cu dizabilități	50 locuri
Centrul de îngrijire și asistență pentru persoane adulte cu dizabilități Lungești	Direcția Generală de Asistență Socială și Protecția Copilului Vâlcea	Persoane adulte cu dizabilități	50 locuri
Centrul de îngrijire și asistență pentru persoane adulte cu dizabilități Zătreni	Direcția Generală de Asistență Socială și Protecția Copilului Vâlcea	Persoane adulte cu dizabilități	50 locuri
Centrul de îngrijire și asistență pentru persoane adulte cu dizabilități Milcoiu	Direcția Generală de Asistență Socială și Protecția Copilului Vâlcea	Persoane adulte cu dizabilități	47 locuri
Centrul de îngrijire și asistență pentru persoane adulte cu dizabilități Bistrița	Direcția Generală de Asistență Socială și Protecția Copilului Vâlcea	Persoane adulte cu dizabilități	50 locuri
Serviciul Căsuța de tip familial „Nicoleta” Băbeni	Direcția Generală de Asistență Socială și Protecția Copilului Vâlcea	Copii cu dizabilități	12 locuri
Serviciul de tip rezidențial Casa „Pinochio” Băbeni (închis în trim. I 2022)	Direcția Generală de Asistență Socială și Protecția Copilului Vâlcea	Copii	12 locuri
Centrul de abilitare și reabilitare pentru persoane adulte cu dizabilități nr. 1 Băbeni	Direcția Generală de Asistență Socială și Protecția Copilului Vâlcea	Persoane adulte cu dizabilități	50 locuri
Centrul de abilitare și reabilitare pentru persoane adulte cu dizabilități nr. 2 Băbeni	Direcția Generală de Asistență Socială și Protecția Copilului Vâlcea	Persoane adulte cu dizabilități	50 locuri
Centrul de abilitare și reabilitare pentru persoane adulte cu dizabilități nr. 3 Băbeni	Direcția Generală de Asistență Socială și Protecția Copilului Vâlcea	Persoane adulte cu dizabilități	50 locuri





Denumire centru	Instituția în subordinea căreia funcționează	Categoria de beneficiari	Capacitate
Centrul de abilitare și reabilitare pentru persoane adulte cu dizabilități Măciuca, comuna Măciuca, sat Popești, județul Vâlcea	Direcția Generală de Asistență Socială și Protecția Copilului Vâlcea	Persoane adulte cu dizabilități	42 locuri
Centrul de îngrijire și asistență pentru persoane adulte cu dizabilități Govora	Direcția Generală de Asistență Socială și Protecția Copilului Vâlcea	Persoane adulte cu dizabilități	23 locuri
Centrul de îngrijire și asistență pentru persoane adulte cu dizabilități Nicola Bălcescu	Direcția Generală de Asistență Socială și Protecția Copilului Vâlcea	Persoane adulte cu dizabilități	30 locuri
Centrul de îngrijire bătrâni Cueni, comuna Roșiile, județul Vâlcea	Direcția Generală de Asistență Socială și Protecția Copilului Vâlcea	Persoane vârstnice	17 locuri
Centrul de îngrijire și asistență pentru persoane adulte cu dizabilități Slătioara	Direcția Generală de Asistență Socială și Protecția Copilului Vâlcea	Persoane adulte cu dizabilități	12 locuri
Centrul Social de Urgență „Ioana”	Direcția de Asistență Socială Râmnicu Vâlcea	Combaterea excluziunii sociale a persoanelor fără adăpost, prin asigurarea de găzduire și îngrijire temporară și facilitarea integrării / reintegrării în comunitate	21 de persoane fără adăpost
Cantina de Ajutor Social	Direcția de Asistență Socială Râmnicu Vâlcea	Hrană zilnică constând într-o masă pe zi, gratuit sau cu plata unei părți din contravaloarea mesei (30% din venitul pe persoană, fără a se depăși costul porțiilor de hrană primite)	Persoane care nu realizează venituri sau au venituri reduse

Sursa: Direcția Generală de Asistență Socială și Protecția Copilului Vâlcea





#### 6.4.2.2. Protecția copilului și ajutoarele sociale acordate

În domeniul protecției copilului și a familiei, serviciile sociale asigurate de instituțiile specializate urmăresc să asigure respectarea drepturilor copilului prin servicii de consiliere, prevenire a separării acestuia de familie, propun și aplică măsurile de protecție specială pentru copiii aflați în dificultate sau cu handicap. Astfel, serviciile sociale asigurate în domeniul protecției copilului sunt:

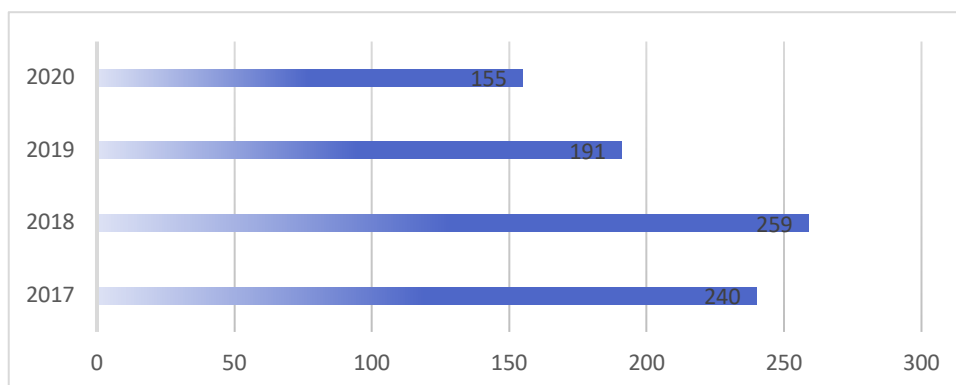
- măsuri de prevenire a abandonului și a instituționalizării
- asistență maternală
- măsuri de reintegrare în familia naturală a copilului ocrotit în centrele de plasament sau în familii substitutive
- măsuri de protecție în familia lărgită, sistem rezidențial, prin adopție
- măsuri de protecție a copilului abuzat și/sau fără adăpost
- consiliere psihologică și juridică
- sprijinirea și orientarea școlară și profesională a copilului cu dizabilități
- măsuri de protecție de tip alternativ: centre de zi pentru copii școlari și copiii străzii
- măsuri de protecție de tip rezidențial: centre de plasament, centru maternal, centre pentru copii cu nevoi speciale.

Pentru prevenirea separării copilului de părinți, la nivelul județului Vâlcea au funcționat în perioada de analiză 2017-2020 două instituții care au prestat servicii în acest sens, mai exact Centrul de zi de îngrijire pentru copilul cu dizabilități, respectiv Serviciul Casa Materna Troianu.

În cadrul Centrului de zi de îngrijire și recuperare pentru copilul cu dizabilități, numărul de beneficiari aflați în cadrul instituției la sfârșitul anului, a fost mai mic cu 35,41% în anul 2020 față de numărul înregistrat la sfârșitul primului an al perioadei de raportare, totalizând un număr de 155 de beneficiari față de 240 cât a fost la sfârșitul primului an al perioadei de analiză. Analizând graficul de mai jos, se observă faptul că cel mai mare număr de beneficiari înregistrați în cadrul instituției a fost consemnat în anul 2018, la data de 31 decembrie beneficiind de serviciile Centrului un număr de 259 de copii.



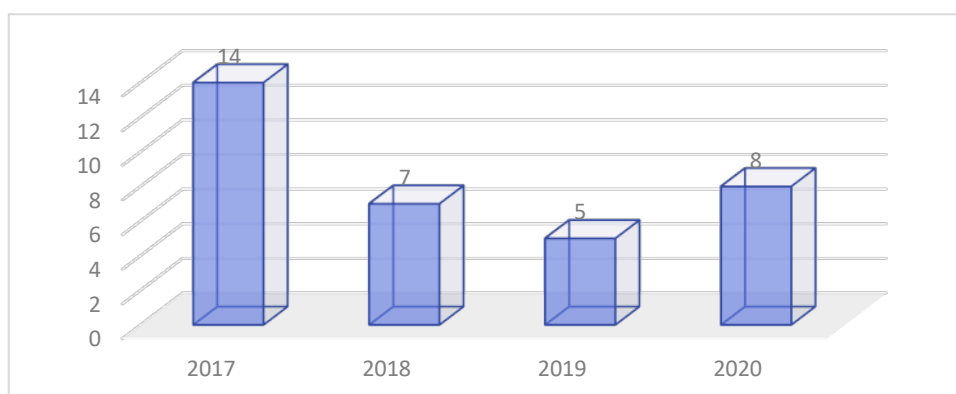
Figură 117 - Numărul de beneficiari ai Centrului de Zi de Îngrijire și Recuperare pentru Copilul cu Dizabilități la 31 decembrie



Sursa: Direcția Generală de Asistență Socială și Protecția Copilului Vâlcea

O scădere a numărului de beneficiari înregistrați la sfârșitul anului a fost consemnată și în cadrul Serviciului Casa Materna Troianu, unde la sfârșitul anului 2020 numărul de beneficiari era cu 42,85% mai mic față de anul 2017, valoarea înregistrată fiind totuși în creștere față de anii 2018 și 2019.

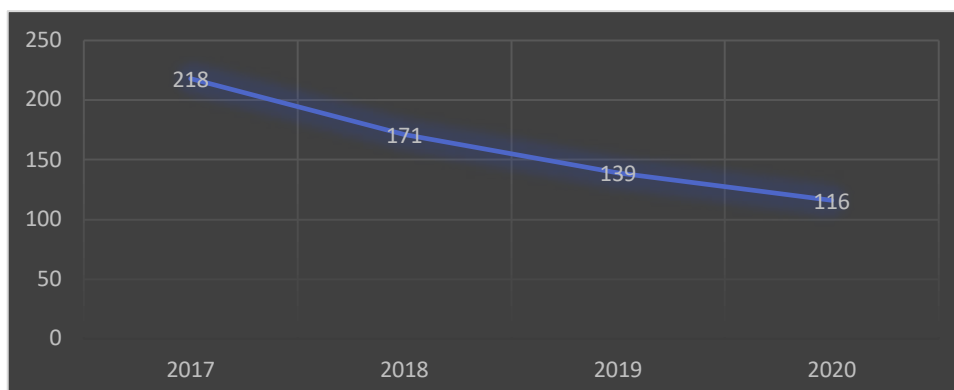
Figură 118 - Numărul de beneficiari ai Serviciului Casa Materna Troianu la 31 decembrie



Sursa: Direcția Generală de Asistență Socială și Protecția Copilului Vâlcea

În ceea ce privește serviciile de tip rezidențial, numărul de beneficiari înregistrați la sfârșitul anului în cadrul instituțiilor dedicate ale DGASPC Vâlcea care au funcționat în perioada 2017-2020, se observă faptul că numărul acestora a scăzut constant în perioada de referință, de la 218 câți beneficiari erau raportați la 31.12.2017 la 116 la data de 31.12.2020, în termeni procentuali diferența fiind exprimată printr-o scădere de 46,78%.

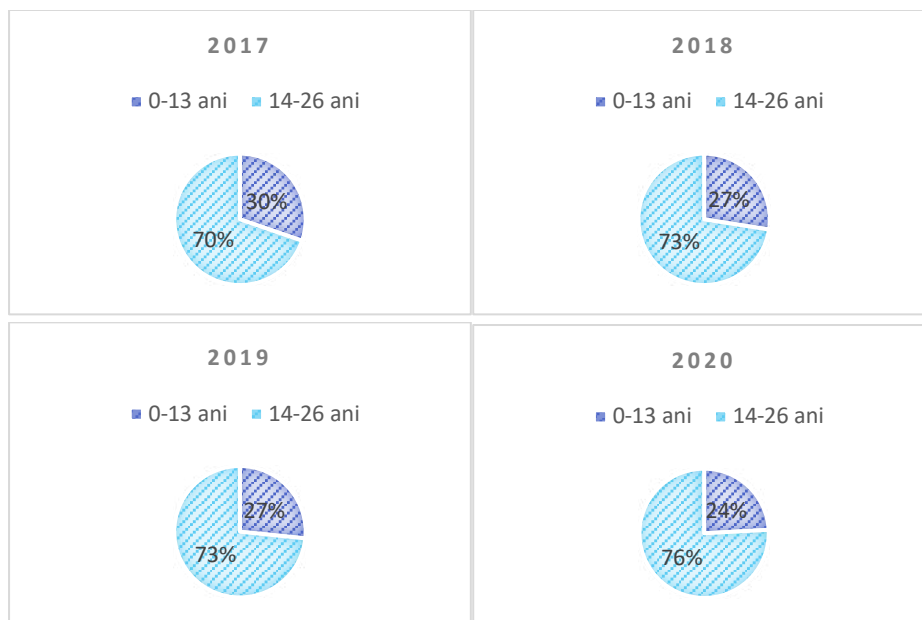
Figură 119 - Total copii aflați în centrele de plasament ale DGASPC la 31 decembrie



Sursa: Direcția Generală de Asistență Socială și Protecția Copilului Vâlcea

Analizând graficele de mai jos, se observă faptul că în ceea ce privește distribuția pe grupele de vârstă, pe tot intervalul de timp analizat cea mai mare pondere aparține copiilor / tinerilor între 14 și 26 de ani, 70% în anul 2017, 73% în anii 2019 și 2019, respectiv 76% din numărul total de beneficiari în anul 2020, restul de procente fiind atribuite copiilor cu vârste cuprinse între 0-13 ani.

Figură 120 - Distribuția pe grupe de vârstă a copiilor aflați în centrele de plasament ale DGASPC la 31 decembrie

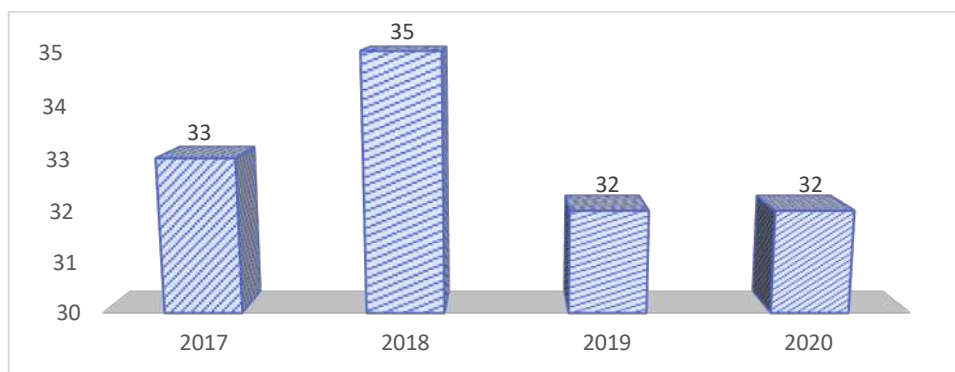


Sursa: Direcția Generală de Asistență Socială și Protecția Copilului Vâlcea

Referitor la serviciile de tip rezidențial oferite în parteneriat cu O.P.A., numărul de beneficiari înregistrați la sfârșitul anului a suferit mici variații în perioada supusă analizei, diferența dintre cei 33 de beneficiari aferenți anului 2017 și cei 32 de beneficiari raportați la nivelul anilor 2020 dar și 2019 cumulând un procent de scădere cu doar 3.03%. Anului 2018 îi este asociat cel mai mare număr de beneficiari, mai exact

35. Copiii și tinerii vizați de serviciile de tip rezidențial oferite de DGASPC Vâlcea în parteneriat cu O.P.A. au fost încadrați în următoarele instituții: Centrul de Socializare și Reintegrare Socio-Profesională Râmnicu Vâlcea, Centrul de Integrare Socio-Profesională Ocnele Mari, Centrul de Integrare Socio-Profesională Copăcelu și în cadrul Serviciilor de Integrare Socio-Profesională Râmnicu Vâlcea.

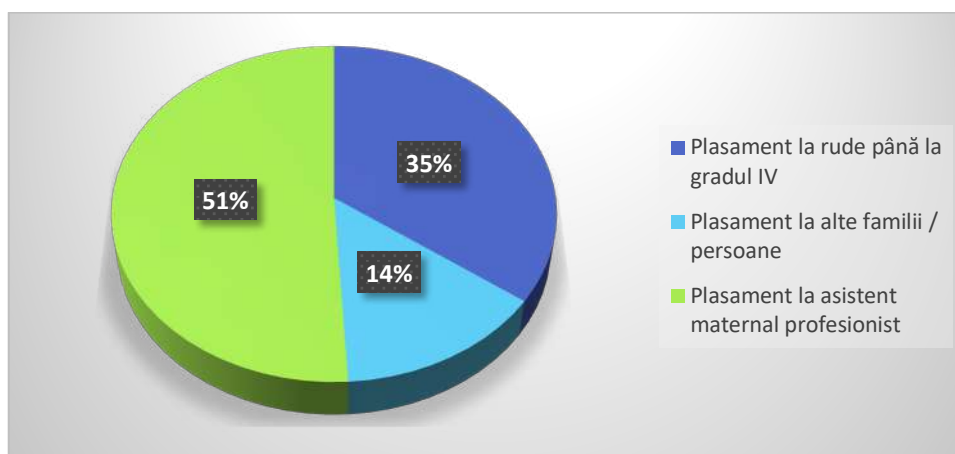
Figură 121 - Număr beneficiari servicii de tip rezidențial oferite în parteneriat cu O.P.A. la 31 decembrie



Sursa: Direcția Generală de Asistență Socială și Protecția Copilului Vâlcea

În ceea ce privește serviciile de protecție de tip familial, plasament la rude, la alte familii și persoane sau la asistent maternal profesionist, făcând media pe toată durata de analiză pentru fiecare tip de serviciu, se observă faptul că cea mai mare pondere este deținută de copiii aflați în plasament la asistent maternal profesionist, 51% din numărul total de copii înregistrați în intervalul de timp 2017-2020, un procent de 35% fiind alocat copiilor aflați în plasament la rude până la gradul IV și un procent de 14% fiind aferent copiilor aflați în plasament la alte familii sau persoane.

Figură 122 - Media beneficiarilor serviciilor de protecție de tip familial în perioada 2017 - 2020



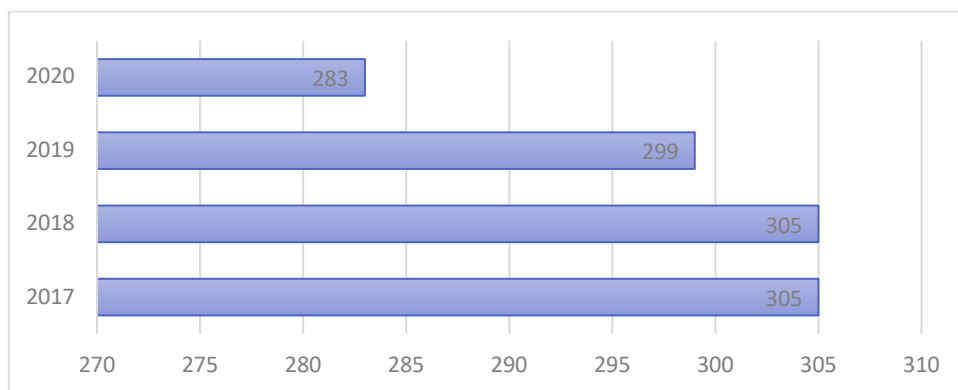
Sursa: Direcția Generală de Asistență Socială și Protecția Copilului Vâlcea

Analizând graficul de mai jos se observă faptul că numărul copiilor aflați în plasament la rude de până la gradul IV a fost constant în primii doi ani ai perioadei de referință, 305, scăzând ulterior la 299 în anul 2019 și ajungând la 283 în anul 2020,



diferența dintre cele două extremități ale perioadei analizate fiind reprezentată de un procent de scădere de 7.21%.

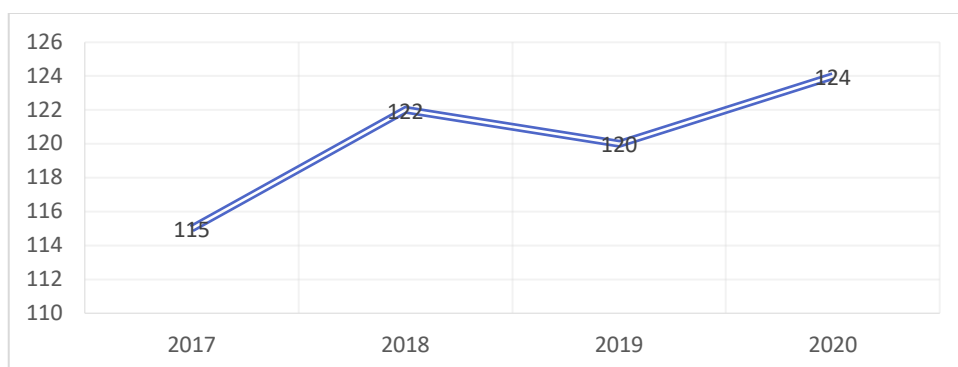
Figură 123 - Numărul beneficiarilor de servicii de protecție de tip familial - Plasament la rude până la gradul IV



Sursa: Direcția Generală de Asistență Socială și Protecția Copilului Vâlcea

Un procent asemănător dar în sens opus a fost înregistrat în cazul evoluției numărului de copii aflați în plasament la alte familii sau persoane, diferența dintre valoarea înregistrată în anul 2020 și anul 2017 fiind de 7,82%, procent care se materializează printr-o creștere cu valoare absolută de 9 a numărului de copii beneficiari ai acestui tip de serviciu.

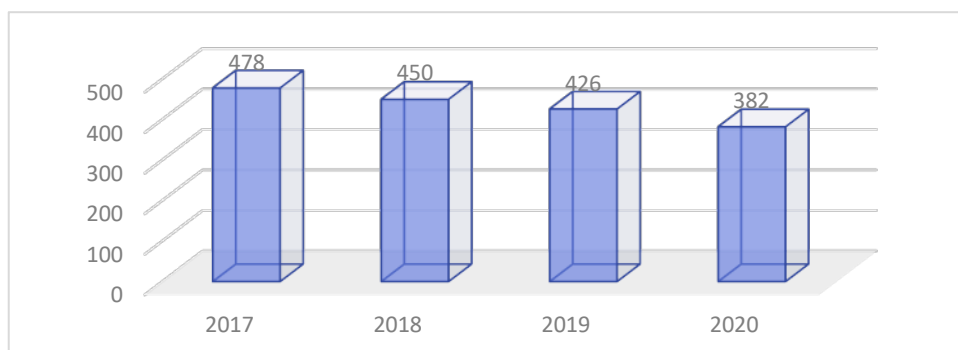
Figură 124 - Numărul beneficiarilor de servicii de protecție de tip familial - Plasament la alte familii / persoane



Sursa: Direcția Generală de Asistență Socială și Protecția Copilului Vâlcea

Având ponderea cea mai mare în rândul tipurilor de servicii de protecție de tip familial pe toată perioada analizată, numărul de copii beneficiari de plasament la asistent maternal profesionist a fost într-o continuă scădere în toți anii cuprinși în analiză, numărul de beneficiari ai acestui tip de serviciu fiind mai mic cu 20,08% la finalul anului 2020 în comparație cu valoarea înregistrată la sfârșitul anului 2017.

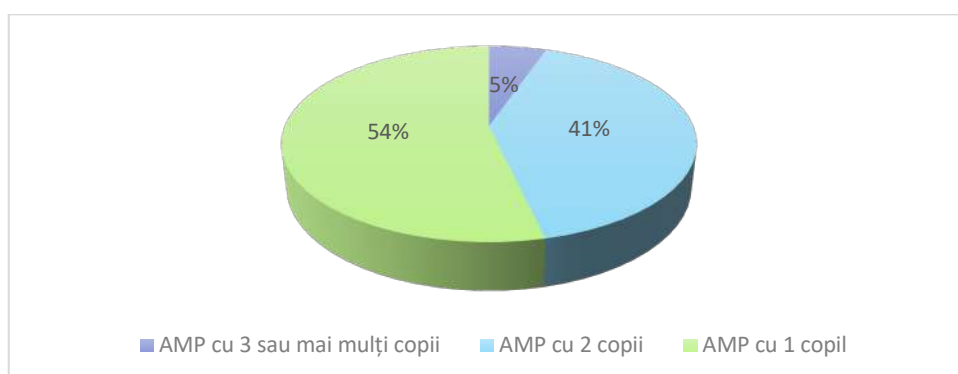
Figură 125 - Numărul beneficiarilor de servicii de protecție de tip familial - Plasament la asistent maternal profesionist



Sursa: Direcția Generală de Asistență Socială și Protecția Copilului Vâlcea

Analizând datele furnizate de DGASPC Vâlcea se observă faptul că numărul de asistenți maternali profesioniști înregistrați la sfârșitul anului a scăzut cu 14,83% în anul 2020 prin raportare la primul an al perioadei de referință, ajungând la 264 în ultimul an al intervalului de timp analizat de la 310 cât a fost înregistrat în 2017. Făcând media distribuției asistenților maternali profesioniști în funcție de numărul de copii pe care îi au în plasament se observă faptul că cea mai mare pondere este deținută de asistenții maternali care au un singur copil în plasament, procentul cumulat fiind de 54%, un procent de 41% fiind alocat celor care au doi copii în plasament, restul de 5% fiind atribuit asistenților maternali care au în plasament 3 sau mai mulți copii.

Figură 126 - Media distribuției asistenților maternali profesioniști după numărul de copii pe care îi au în plasament - Perioada 2017 - 2020

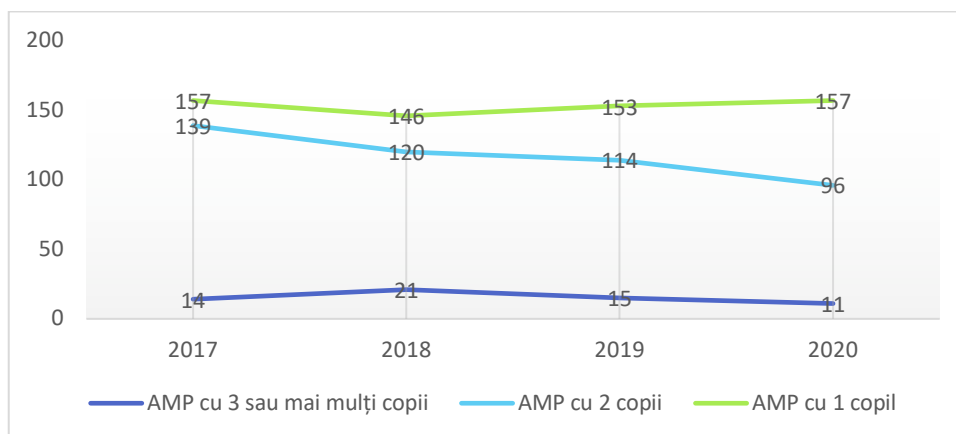


Sursa: Direcția Generală de Asistență Socială și Protecția Copilului Vâlcea

Din punct de vedere al evoluției numărului de asistenți maternali profesioniști după numărul de copii aflați în plasament, analizând următorul grafic se observă că în anul 2020 s-au înregistrat valori mai mici decât în anul 2017 pentru două din cele două grupe de asistenți maternali, mai exact cu 21,42% mai mici pentru asistenții maternali cu mai mult de 3 copii în plasament și cu 30,93% mai mici pentru asistenții maternali cu doi copii aflați în plasament. În ceea ce privește situația celor care au un singur copil

în plasament, numărul acestora a fost constant în ambele extremități ale perioadei de raportare.

Figură 127 - Distribuția numărului de asistenți maternali profesioniști în funcție de numărul de copii pe care îl au în plasament



Sursa: Direcția Generală de Asistență Socială și Protecția Copilului Vâlcea

Făcând media pentru toată perioada de analiză se observă faptul că din numărul total de copii care s-au aflat sub măsura de plasament la asistent maternal profesionist, 83% dintre copii erau fără dizabilități, în timp ce restul de 17% dintre copii prezentau deficiențe.

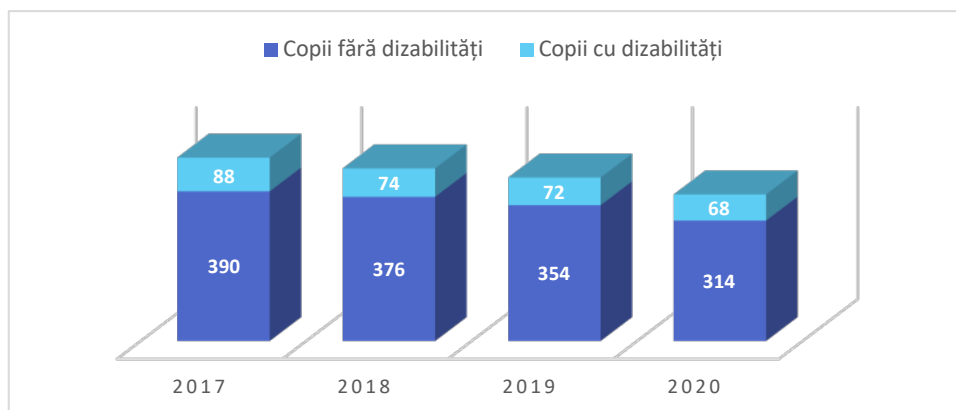
Figură 128 - Media distribuției copiilor aflați în plasament la asistent maternal - Perioada 2017 - 2020



Sursa: Direcția Generală de Asistență Socială și Protecția Copilului Vâlcea

În termeni absoluți, numărul copiilor fără dizabilități a scăzut de la 403 în anul 2017 la 314 în anul 2020, acestei evoluții fiindu-i asociat un procent de scădere de 19,48%, iar numărul copiilor cu dizabilități a scăzut de la 88 în anul 2017 la 68 în anul 2020, în termeni procentuali scăderea fiind de 22,72%.

Figură 129 - Distribuția copiilor aflați în plasament la asistent maternal



Sursa: Direcția Generală de Asistență Socială și Protecția Copilului Vâlcea

În ceea ce privește activitatea Compartimentului adopției și postadopției din cadrul DGASPC Vâlcea, analizând tabelul de mai jos se observă următoarele evoluții:

- Numărul de dosare în diferite etape procedurale administrative ale adopției a scăzut cu 23,53% în perioada 2017-2020
- Numărul de familii atestate să adopte a scăzut cu 6,67% în intervalul analizat
- Numărul persoanelor atestate să adopte a fost cu 33,33% mai mic în anul 2020 față de valoarea înregistrată în anul 2017
- Numărul de cereri de atastare ca familie aptă să adopte a fost cu 66,67% mai mic în 2020 față de anul 2017
- Numărul de copii pentru care s-a depus deschiderea procedurii de adopție internă a scăzut cu 42,31% în anul 2020 prin raportare la anul 2017
- Între cele două extremități ale perioadei de raportare, numărul copiilor aflați în încredințare în vederea adopției la familii sau persoane cu domiciliul în alte județe a fost constant
- În anul 2020, numărul copiilor clasați pentru adopție națională a fost cu 70,49% mai mic decât numărul aferent anului 2017, în ceea ce privește numărul copiilor clasați pentru adopție internațională a fost cu 19,51% mai mic pentru aceeași perioadă de raportare
- În perioada 2017-2020, numărul de copii aflați în etapa de monitorizare postadopție a scăzut cu 34,78%
- În anul 2020 numărul de dosare cu propunere de deschidere a procedurii de adopție interne înaintate de Serviciul Management de Caz pentru Copil a crescut cu 142,85% față de valoarea înregistrată în anul 2017
- În anul 2020 numărul de dosare pentru care s-a dispus încuviințarea adopției de către Tribunalul Vâlcea a fost cu 30% mai mic decât numărul înregistrat în anul 2017

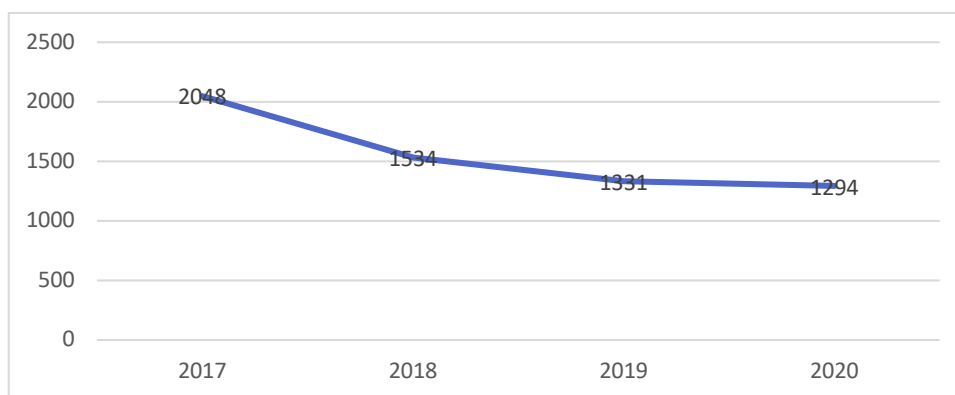
Tabel 132 - Indicatori aferenți compartimentului adopției și postadopției

Indicator	2017	2018	2019	2020	% 2020 față de 2017
Dosare în diferite etape procedurale administrative ale adopției	272	254	200	208	-23,53
Familii atestate ca apte să adopte	30	34	24	28	-6,67
Persoane atestate ca apte să adopte	9	4	4	6	-33,33
Cereri de atestare ca familie aptă să adopte	9	3	7	3	-66,67
Cereri de atestare ca persoană aptă să adopte	1	-	-	-	-
Copii pentru care s-a depus deschiderea procedurii adopției interne din care:	156	127	110	90	-42,31
Copii aflați în încredințare în vederea adopției	13	12	14	6	-53,85
Copii aflați în încredințare în vederea adopției la familii / persoane cu domiciliul în alte județe	5	7	9	5	0,00
Copii clasati pentru adopție națională	61	25	10	18	-70,49
Copii clasificați pentru adopție internațională	82	90	86	66	-19,51
Copii aflați în etapa de monitorizare post-adopție	46	52	47	30	-34,78
Dosare cu propunere de deschidere a procedurii de adopție interne înaintate de Serviciul Management de Caz pentru Copil	21	14	8	51	142,86
Dosare pentru care s-a dispus încuviințarea adopției de către Tribunalul Vâlcea	20	31	16	14	-30,00

Sursa: Direcția Generală de Asistență Socială și Protecția Copilului Vâlcea

Referitor la activitatea Serviciului de Evaluare Complexă a Copilului cu Dizabilități, analizând graficul de mai jos observăm că pe toată perioada de raportare numărul de copii pentru care s-a efectuat evaluarea / reevaluarea complexă a avut un trend descendent constant, ajungând în anul 2020 la valoarea de 1294 de la 2048 cât a fost în anul 2017, procentual evoluția fiind caracterizată de o scădere cu 36,81%.

Figură 130 - Număr de copii pentru care s-a efectuat evaluarea / reevaluarea complexă

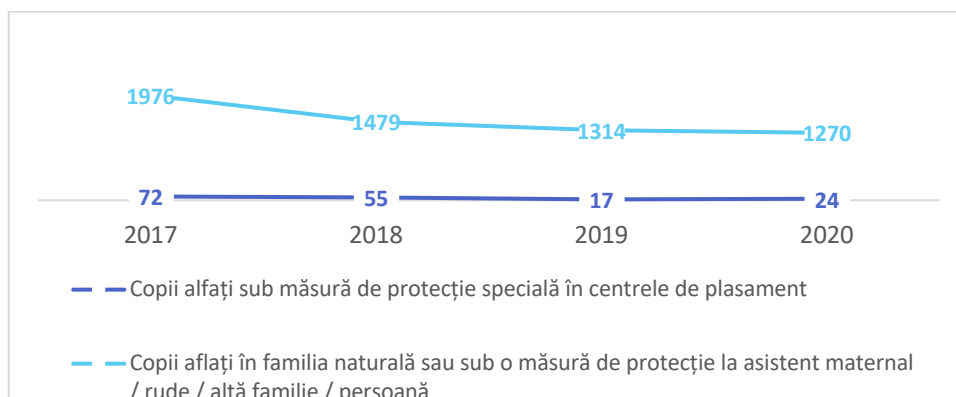


Sursa: Direcția Generală de Asistență Socială și Protecția Copilului Vâlcea

Conform următorului tabel, din numărul total de copii evaluați / reevaluați, pe toată perioada de monitorizare marea majoritate erau aflați în familia naturală sau sub o măsură de protecție la asistent maternal, rude sau altă familie sau persoană, numărul

acestora scăzând constând în perioada analizată și ajungând la 1270 în anul 2020 de la 1976 cât a fost valoarea aferentă primului an al intervalului analizat, scăderea fiind exprimată printr-un procent de 35,72%. În ceea ce privește numărul copiilor aflați sub măsură de protecție specială în centrele de plasament, se poate observa că acesta a scăzut cu un procent de 66,66% între cele două intervale.

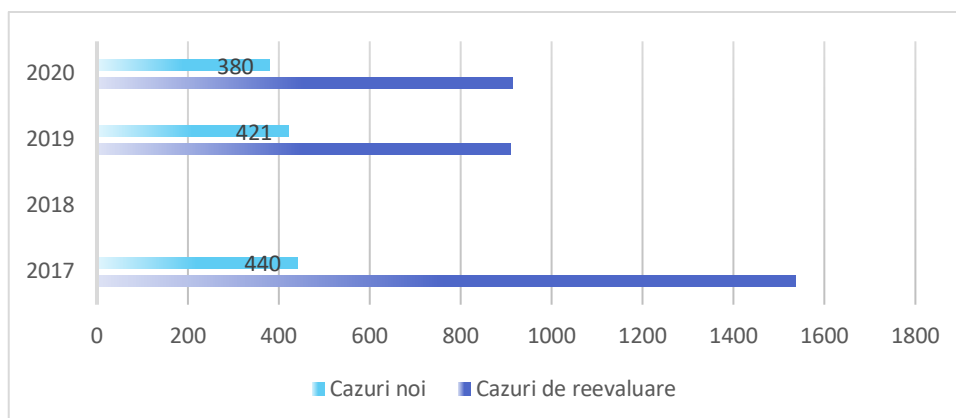
Figură 131 - Distribuția numărului de copii în funcție de măsura de protecție socială



Sursa: Direcția Generală de Asistență Socială și Protecția Copilului Vâlcea

Din numărul total, marea majoritate reprezintă cazuri de reevaluare, evoluția acestora fiind una descrescătoare, anul 2020 având cu 40,49% mai puține cazuri decât numărul înregistrat în anul 2017. Tot o evoluție descendentă au și numărul de cazuri noi, procentul de scădere pentru aceeași perioadă fiind de 13,63%.

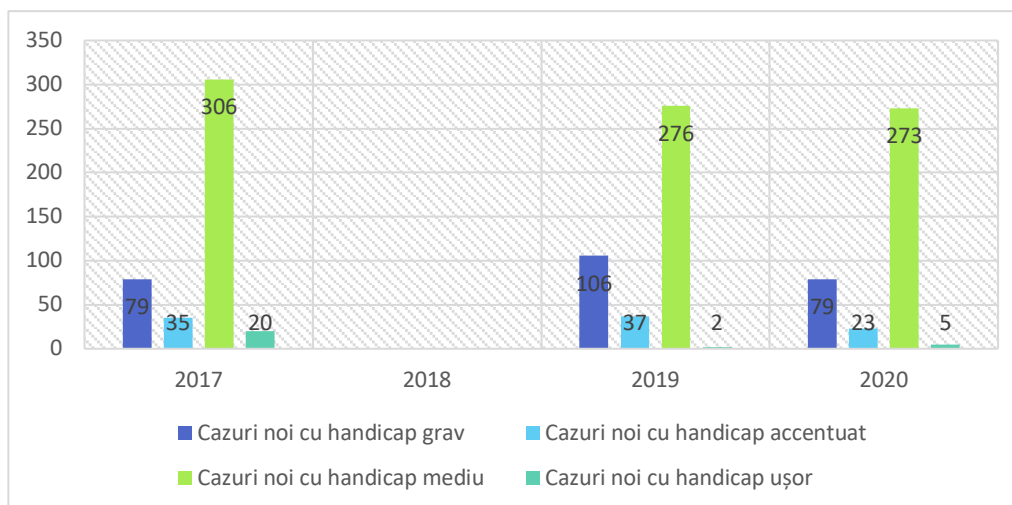
Figură 132 - Distribuția cazurilor de evaluare / reevaluare



Sursa: Direcția Generală de Asistență Socială și Protecția Copilului Vâlcea

În ceea ce privește gradul de încadrare al cazurilor noi, în perioada analizată pentru care există date disponibile se observă faptul că marea majoritate a evaluărilor s-au finalizat cu încadrarea în gradul de handicap mediu, fiind urmate de cele încadrate cu gradul de handicap grav, mediu și ușor.

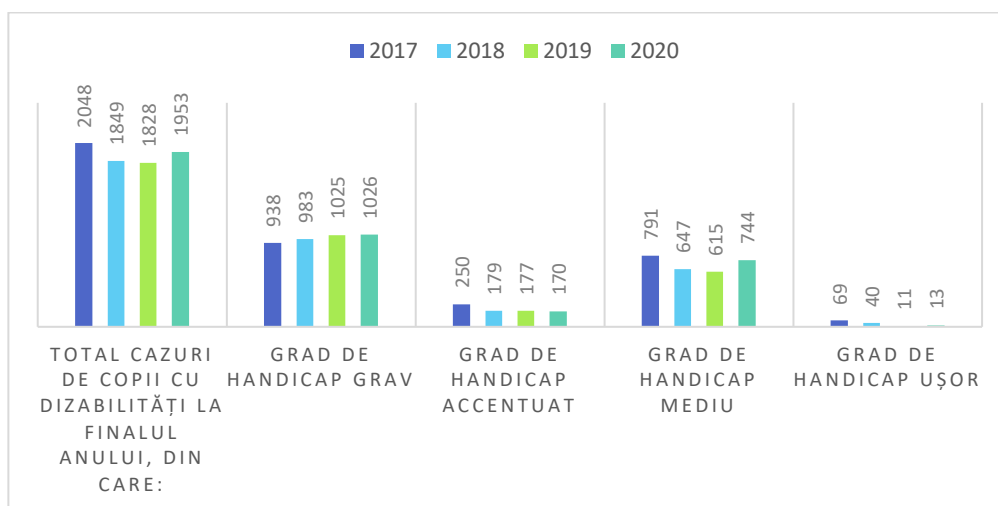
Figură 133 - Distribuția încadrării în grade de handicap



Sursa: Direcția Generală de Asistență Socială și Protecția Copilului Vâlcea

Referitor la evoluția numărului de cazuri de copii cu dizabilități la finalul anului, se observă că numărul de cazuri de handicap accentuat, mediu și ușor au avut urmat un trend de scădere în ceea ce privește valorile aferente anului 2020 prin raportare la anul 2017, procentul de scădere fiind, în ordinea în care au fost menționate, 32%, 5,94% și 81,15%. La polul opus, valori mai mari în anul 2020 față de cele înregistrate în primul al al perioadei de raportare au fost înregistrate la numărul de cazuri de handicap grav, procentul de creștere fiind de 9,38%.

Figură 134 - Distribuția încadrării în grade de handicap la sfârșitul anului

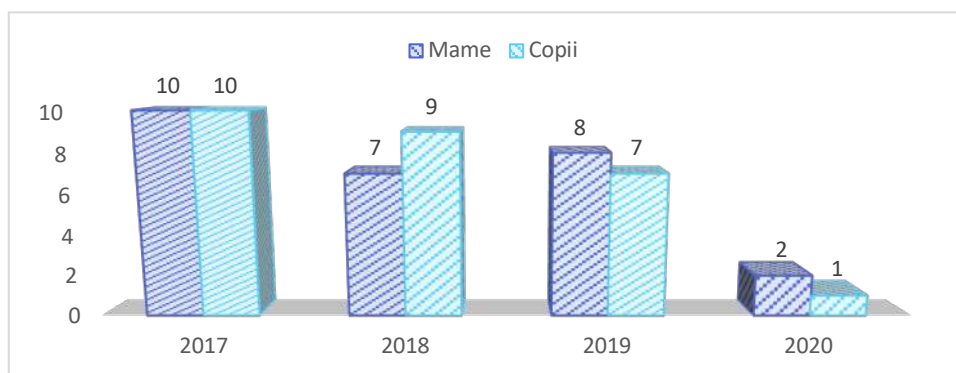


Sursa: Direcția Generală de Asistență Socială și Protecția Copilului Vâlcea

Analizând datele referitoare la protecția victimelor violenței în familie, este ușor de observat faptul că valorile aferente numărului de mame și copii înregistrate la sfârșitul anului în cadrul Centrului pentru Victimele Violenței în Familie au fost mai

mici în anul 2020 față de cele aferente anului 2017, procentul de scădere fiind de 80% în cazul mamelor și de 90% în cazul copiilor.

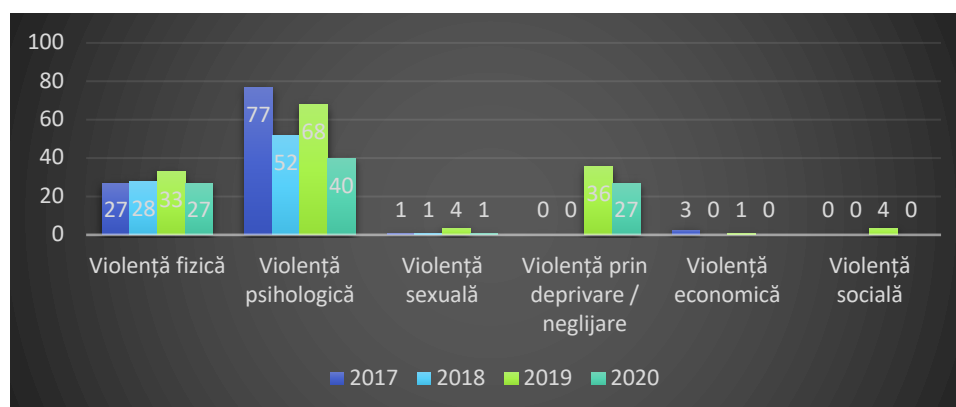
Figură 135 - Numărul de beneficiari ai Centrului pentru Victimele Violenței în Familie la 31 decembrie



Sursa: Direcția Generală de Asistență Socială și Protecția Copilului Vâlcea

În ceea ce privește repartitia victimelor violenței în familie după tipul de violență, analizând datele observăm că cele mai multe cazuri sunt constituite de violența psihologică, cu o medie a perioadei analizate de 60 de cazuri pe an, urmate de violența fizică cu o medie de 29 de cazuri, violența prin deprivare / neglijare cu o medie de 16 cazuri, violența sexuală cu o medie de două cazuri pe an și violența economică și socială, fiecare având în medie câte un caz pe an.

Figură 136 - Repartitia victimelor violenței în familie după tipul de violență



Sursa: Direcția Generală de Asistență Socială și Protecția Copilului Vâlcea

Analizând tabelul următor cu datele furnizate de Biroul de Intervenție în regim de Urgență în Domeniul Asistenței Sociale, observăm că în medie, cele mai multe cazuri confirmate din numărul total de cazuri potențiale sunt cele privind abuzul sexual, cu o medie anuală de 67,26%, cele privind neglijarea, având un procent mediu de 40,97%, abuzul fizic cu un procent de 38,11% și cazurile de abuz emoțional cărora le sunt asociate o rată medie de confirmare de 33,33% pe an.



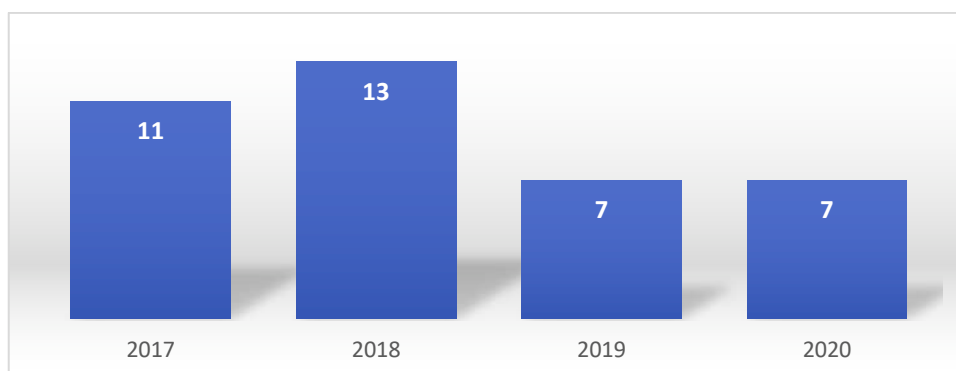
Tabel 133 - Indicatori ai Biroului de Intervenție în Regim de Urgență în Domeniul Asistenței Sociale

Indicator	2017	2018	2019	2020	% 2020 față de 2017
<b>Neglijarea</b>					
Sesizări privind neglijarea	-	62	63	39	-
Copii potențial neglijați	126	140	137	74	-41,27
Cazuri de neglijență confirmate	72	50	51	25	-65,28
Cazuri de neglijență neconfirmate	54	90	73	49	-9,26
Cazuri de neglijență aflate în lucru	-	-	13	-	-
Copii menținuți în familia naturală cu acordare de servicii	47	-	23	23	-51,06
Copii pentru care s-au instituit măsuri de protecție specială	25	-	28	2	-92,00
Procentul cazurilor confirmate din total cazuri	57,14	35,71	37,23	33,78	-40,88
<b>Abuzul fizic</b>					
Sesizări privind abuzul fizic	-	6	22	13	-
Copii potențial abuzați fizic	19	6	28	21	10,53
Cazuri de abuz fizic confirmate	12	1	11	7	-41,67
Cazuri de abuz fizic neconfirmate	7	5	17	14	100,00
Copii menținuți în familia naturală cu acordare de servicii	11	1	3	4	-63,64
Copii pentru care s-au instituit măsuri de protecție specială	1	0	8	3	200,00
Procentul cazurilor confirmate din total cazuri	63,16	16,67	39,29	33,33	-47,22
<b>Abuzul sexual</b>					
Sesizări privind abuzul sexual	-	4	6	1	-
Copii potențial abuzați sexual	3	4	7	1	-66,67
Cazuri de abuz sexual confirmate	1	2	6	1	0,00
Cazuri de abuz sexual neconfirmate	2	2	1	0	-
Copii menținuți în familia naturală cu acordare de servicii	0	2	5	1	-
Copii pentru care s-au instituit măsuri de protecție specială	1	0	1	0	-
Procentul cazurilor confirmate din total cazuri	33,33	50,00	85,71	100,00	200,00
<b>Abuzul emoțional</b>					
Sesizări de abuz emoțional	-	3	-	1	-
Copii potențial abuzați emoțional	0	3	-	1	-
Cazuri de abuz emoțional confirmate	0	1	-	1	-
Cazuri de abuz emoțional neconfirmate	0	2	-	0	-
Copii menținuți în familia naturală cu acordare de servicii	0	1	-	1	-
Copii pentru care s-au instituit măsuri de protecție specială	0	0	-	0	-
Procentul cazurilor confirmate din total cazuri	-	33,33	-	100,00	-

Sursa: Direcția Generală de Asistență Socială și Protecția Copilului Vâlcea

În ceea ce privește situația copiilor părăsiți în unitățile sanitare, conform datelor statistice în perioada analizată numărul de cazuri a scăzut de la 11 în anul 2017 la 7 în anul 2020, procentul de scădere fiind de 36,36%. Cea mai mare valoare a indicatorului a fost atinsă în anul 2018 când au fost înregistrate 13 cazuri.

Figură 137 - Situația copiilor aflați în situația de risc de abandon în unitățile sanitare



Sursa: Direcția Generală de Asistență Socială și Protecția Copilului Vâlcea

Conform următorului tabel, din numărul total de cazuri de copii aflați în risc de abandon în unitățile sanitare, marea majoritate s-au soluționat prin măsura de luare în plasament de către asistenți maternali profesioniști, prin reintegrare în familia naturală ca urmare a consilierii mamei sau cu plasare în Centrul pentru Copilul cu Dizabilități ca urmare a unor cazuri de copii cu probleme de sănătate.

Tabel 134 - Soluționarea cazurilor de copii aflați în situația de risc de abandon în unitățile sanitare

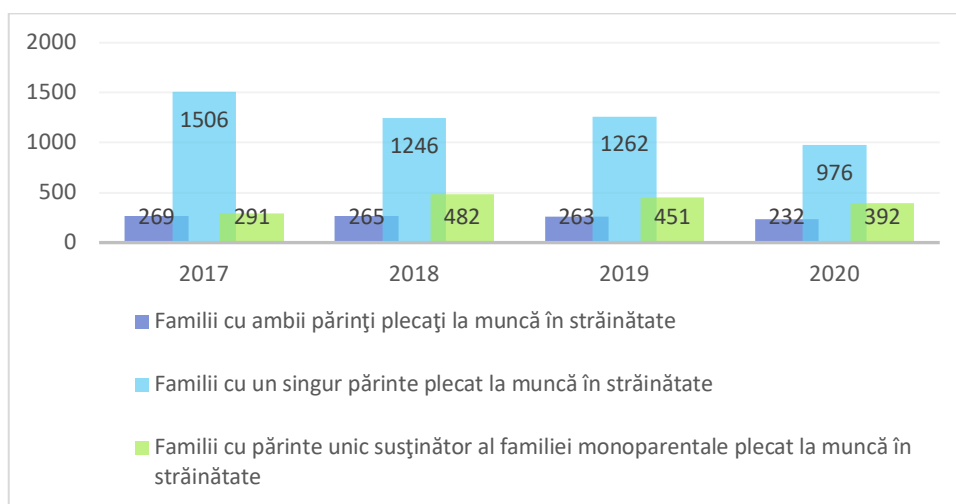
Indicator	2017	2018	2019	2020
Copii integrați în familia naturală, urmare consilierii mamei	-	3	1	-
Copii luați în plasament de către AMP	11	8	5	7
Copii cu probleme de sănătate plasat în Centrul pentru copilul cu dizabilități	-	1	1	-
Cazuri aflate în lucru, fiind vorba de copii cu probleme grave de sănătate	-	1	-	-

Sursa: Direcția Generală de Asistență Socială și Protecția Copilului Vâlcea

Una dintre activitățile desfășurate de DGASPC Vâlcea în domeniul protecției copilului este reprezentată de monitorizarea copiilor ai căror părinți sunt plecați la muncă în străinătate. Privind datele statistice, observăm faptul că evoluția valorilor înregistrate în anul 2020 raportat la cele înregistrate în anul 2017 este una negativă în ceea ce privește cazurile familiilor cu ambii părinți plecați la muncă în străinătate și cazurile de familii cu un singur părinte plecat în afara țării, procentele de scădere fiind de 13,75%, respectiv 35,19%. În ceea ce privește cazurile de familii cu părinte unic susținător al familiei monoparentale plecat la muncă în afara țării, numărul de cazuri aferent anului 2020 este mai mare cu 34,7% față de numărul de cazuri din primul an al

intervalului analizat, dar prezintă concomitent o scădere importantă prin raportare la anii 2018 și 2019. În ceea ce privește media numărului de cazuri pe întreaga perioadă analizată, cele mai multe cazuri sunt reprezentate de situațiile de familii cu un singur părinte plecat la muncă în străinătate, urmate de situațiile de familii cu părinte unic susținător al familiei monoparentale plecat la muncă în afara țării și situațiile de familii cu ambii părinți sunt plecați la muncă în străinătate.

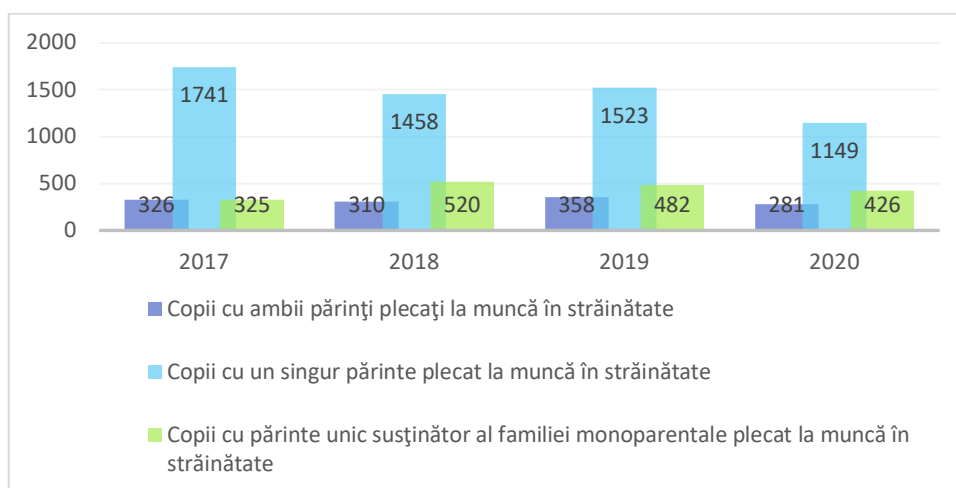
Figură 138 - Distribuția familiilor în care părinții sunt plecați la muncă în străinătate



Sursa: Direcția Generală de Asistență Socială și Protecția Copilului Vâlcea

Procentele și direcțiile de evoluție pentru cazurile de copii cu părinți plecați la muncă în străinătate sunt similare cu cele ale numărului de familii pentru fiecare situație. În perioada analizată, în medie, la nivelul județului au fost câte 1468 de copii cu un singur părinte plecat, 439 de copii cu părinte unic susținător al familiei monoparentale plecat la muncă în străinătate și 319 copii cu ambii părinți plecați la muncă în afara granițelor.

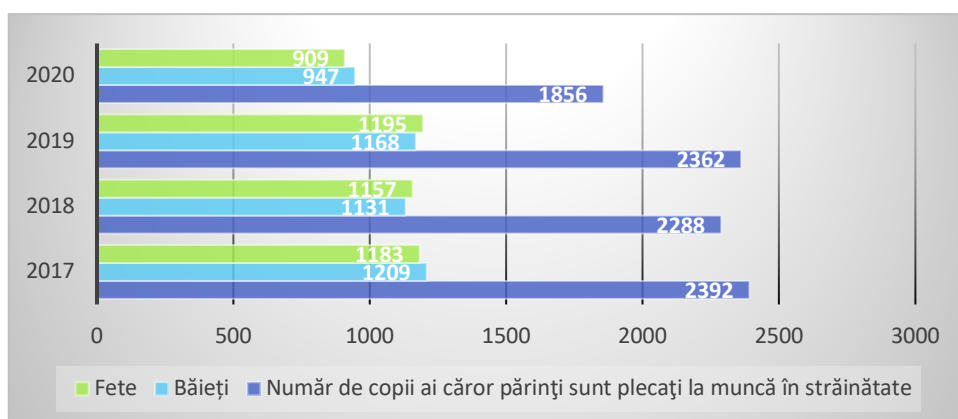
Figură 139 - Distribuția copiilor cu părinți plecați la muncă în străinătate



Sursa: Direcția Generală de Asistență Socială și Protecția Copilului Vâlcea

În ceea ce privește evoluția între cele două extremități ale perioadei supuse analizei în ceea ce privește evoluția numărului total de copii cu părinți plecați la muncă în străinătate, ținând cont și de genuri, observăm că în anul 2020 au fost înregistrate valori cu 22,4% mai mici în ceea ce privește numărul total de cazuri față de anul 2017. Pentru aceeași perioadă s-au înregistrat scăderi și în funcție de genuri pentru aceeași perioadă de raportare, mai exact de 21,67% în ceea ce privește numărul de băieți și cu 23,16% al numărului de fete.

Figură 140 - Distribuția pe genuri a copiilor cu părinți plecați la muncă în străinătate



Sursa: Direcția Generală de Asistență Socială și Protecția Copilului Vâlcea

Referitor la clasamentul în funcție de vârste, privind tabelul următor se remarcă faptul că, în ordine descrescătoare, cele mai multe cazuri de copii cu părinți plecați la muncă în străinătate sunt următoarele: 10-13 ani, 14-17 ani, 7-9 ani, 3-6 ani, 1-2 ani și sub un an.

Tabel 135 - Distribuția pe grupe de vârstă a copiilor cu părinți plecați la muncă în străinătate

Vârsta	2017		2018		2019		2020		% 2020 față de 2017
	Număr	%	Număr	%	Număr	%	Număr	%	
Sub 1 an	2	0,08	0	0,00	3	0,13	5	0,27	150,00
1-2 ani	23	0,96	27	1,18	23	0,97	15	0,81	-34,78
3-6 ani	332	13,88	333	14,55	318	13,46	244	13,15	-26,51
7-9 ani	501	20,94	496	21,68	496	21,00	363	19,56	-27,54
10-13 ani	840	35,12	781	34,13	834	35,31	649	34,97	-22,74
14-17 ani	694	29,01	651	28,45	687	29,09	580	31,25	-16,43

Sursa: Direcția Generală de Asistență Socială și Protecția Copilului Vâlcea

În ceea ce privește numărul beneficiarilor de alocația de stat și a altor tipuri de ajutoare acordate populației, se remarcă o scădere a acestui număr cu aproximativ 7,82%, scădere care se întâlnește la nivelul întregii regiuni de dezvoltare, conform informațiilor de la Institutul Național de Statistică.

Tabel 136 - Număr beneficiari ai alocației de stat / altor ajutoare la nivelul Regiunii Sud-Vest Oltenia

Nivel		2016	2017	2018	2019	2020
Regiunea OLTENIA	SUD-VEST	350.908	343.136	335.775	328.770	323.459
Dolj		112.220	110.668	109.176	107.228	106.444
Gorj		58.900	56.944	55.225	53.677	52.477
Mehedinți		44.902	43.847	42.710	41.729	40.787
Olt		71.024	69.216	67.355	65.953	64.794
Vâlcea		63.862	62.461	61.309	60.183	58.957

Sursa: Institutul Național de Statistică

Prin politicile de asistență socială, statul oferă beneficii de asistență socială privind susținerea familiei în vederea creșterii copilului sub forma unor indemnizații pentru creșterea copilului și acordarea de stimulente lunare. Deși nu impactează bugetul județului, este important să cunoaștem evoluția beneficiarilor, întrucât aceștia au un impact direct în piața muncii (părinții care beneficiază de aceste stimulente ies din câmpul muncii, de regulă, pentru o perioadă de 2 ani).

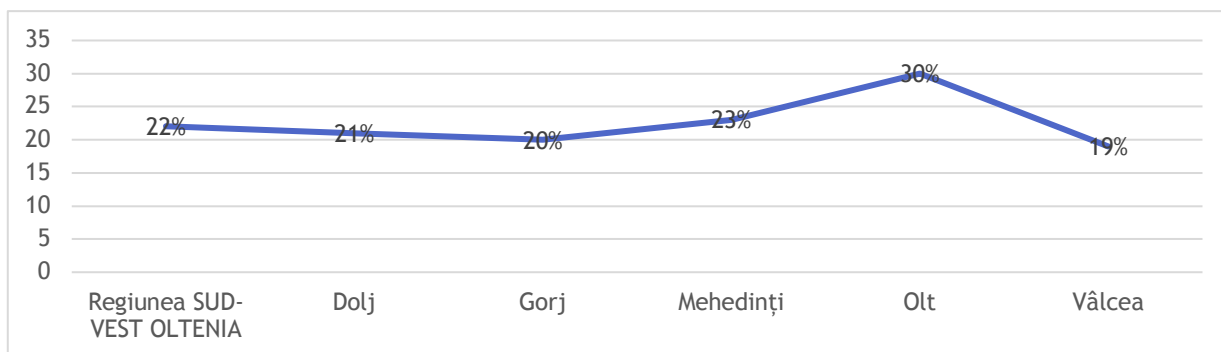
Din analiza datelor statistice pentru perioada 2016-2020, observăm că numărul beneficiarilor de indemnizații pentru creșterea copilului a avut un trend pozitiv, de creștere, în perioada 2016-2020. Astfel, la nivelul Regiunii Sud-Vest Oltenia se înregistrează o creștere (2020 față de 2016) de 22% a numărului de beneficiari, creștere care este susținută de toate județele din regiune. În județul Vâlcea procentul de creștere al numărului de beneficiari este mai mic decât media regăsită la nivelul regiunii, respectiv 19%.

Tabel 137 - Numărul beneficiarilor de indemnizații la nivelul Regiunii Sud-Vest Oltenia

Nivel		2016	2017	2018	2019	2020	% 2020 față de 2016
Regiunea OLTENIA	SUD-VEST	11.077	12.179	13.097	13.272	13.503	22
Dolj		3.341	3.656	3.884	3.948	4.033	21
Gorj		1.945	2.091	2.258	2.273	2.325	20
Mehedinți		1.154	1.331	1.449	1.420	1.415	23
Olt		1.897	2.150	2.326	2.384	2.471	30
Vâlcea		2.740	2.951	3.180	3.247	3.259	19

Sursa: Institutul Național de Statistică

Figură 141 - Evoluția beneficiarilor de indemnizații la nivelul Regiunii Sud-Vest Oltenia



Sursa: Institutul Național de Statistică

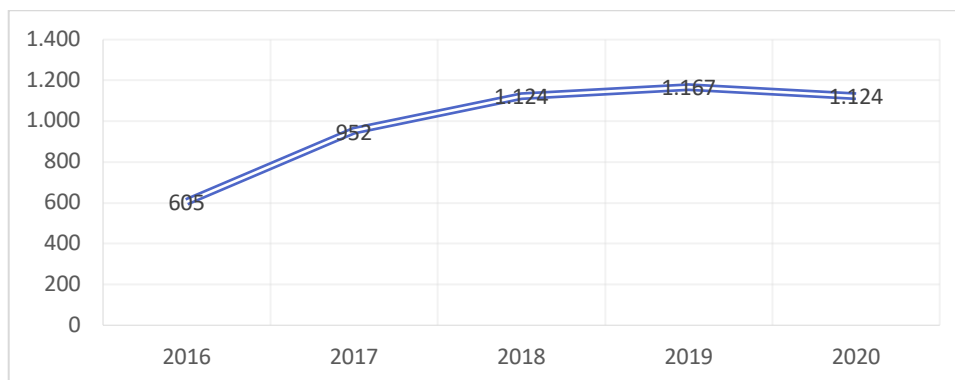
În ceea ce privește stimulentele lunare pentru creșterea copilului, observăm că în perioada 2016-2020 acesta a avut un trend ascendent, valoarea înregistrată în anul 2020 fiind cu 85,79% mai mare decât valoarea din primul an al intervalului de timp analizat.

Tabel 138 - Evoluția numărului de beneficiari ai stimulentei lunare pentru creșterea copilului la nivelul Regiunii Sud-Vest Oltenia

Nivel	2016	2017	2018	2019	2020	% 2020 față de 2016
Regiunea SUD-VEST OLTENIA	3.596	6.053	7.153	7.233	6.871	91,07
Dolj	1.172	2.061	2.459	2.472	2.319	97,87
Gorj	754	1.242	1.435	1.423	1.383	83,42
Mehedinți	384	644	782	810	754	96,35
Olt	681	1.154	1.353	1.361	1.291	89,57
<b>Vâlcea</b>	<b>605</b>	<b>952</b>	<b>1.124</b>	<b>1.167</b>	<b>1.124</b>	<b>85,79</b>

Sursa: Institutul Național de Statistică

Figură 142 - Evoluția numărului de beneficiari ai stimulentei lunare pentru creșterea copilului la nivelul județului Vâlcea



Sursa: Institutul Național de Statistică

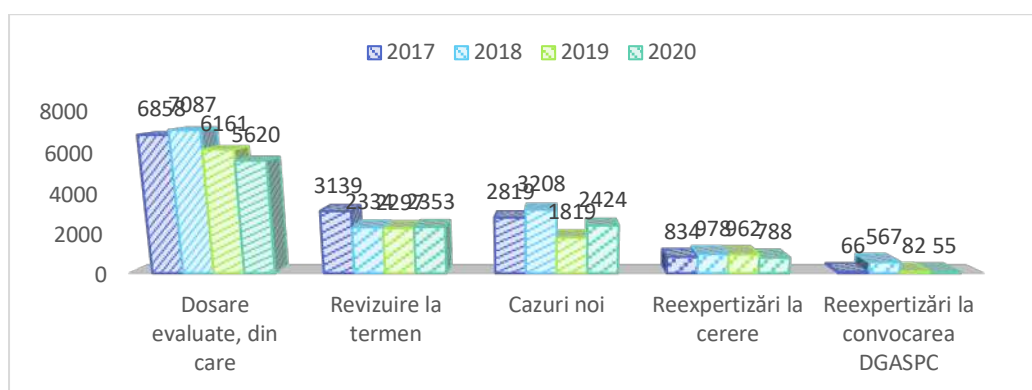
### 6.4.2.3. Servicii și prestații sociale privind protecția adulților

Prin intermediul serviciilor sociale pentru protecția adulților se urmărește:

- protejarea persoanelor victime ale violenței în familie
- asigurarea de servicii de recuperare, îngrijire specializată, pentru persoanele adulte cu dizabilități
- asigurarea serviciilor de găzduire, îngrijire personală, supraveghere specializată, asistență socială, asistență medicală de specialitate pentru persoanele vârstnice.

Conform Comisiei de Evaluare a Persoanelor cu Handicap din cadrul DGASPC Vâlcea, în anul 2020 au fost evaluate un număr de 5.620 de dosare, cu 18,05% mai puțin decât numărul celor evaluate în anul 2017 când numărul de dosare a ajuns la 6.858. Calculând media pe tipurile de dosare pe toată perioada de referință observăm cele mai multe dosare procesate de instituție au fost cele aferente cazurilor noi, urmate de dosarele de reevaluare, cele de reexpertizări la cerere și cele de reexpertizări la convocarea DGASPC.

Figură 143 - Tipuri de cazuri ale Comisiei de Evaluare a Persoanelor cu Handicap



Sursa: Direcția Generală de Asistență Socială și Protecția Copilului Vâlcea

În ceea ce privește soluționarea dosarelor prin încadrarea în grad de handicap, calculând media pe perioada analizată observăm că în intervalul de timp 2017-2020 cele mai multe dosare au fost cele de încadrare în gradul de handicap accentuat, urmate de cele încadrate în gradul de handicap grav, boală (fără grad de handicap), grad mediu și grad ușor.

Tabel 139 - Distribuția cazurilor pe grade de handicap

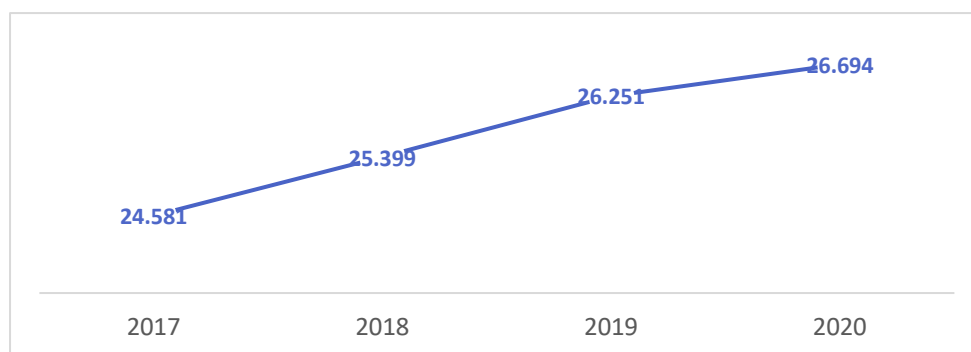
Grad handicap	2017		2018		2019		2020		% 2020 față de 2017
	Număr	%	Număr	%	Număr	%	Număr	%	
Handicap grav	2547	37,14	2994	42,25	2804	45,51	2876	51,17	12,92
Handicap accentuat	3294	48,03	3199	45,14	2598	42,17	2259	40,20	-31,42
Handicap mediu	413	6,02	337	4,76	312	5,06	216	3,84	-47,70

Grad handicap	2017		2018		2019		2020		% 2020 față de 2017
	Număr	%	Număr	%	Număr	%	Număr	%	
Handicap ușor	36	0,52	44	0,62	38	0,62	13	0,23	-63,89
Boală (nu se încadrează în grad de handicap)	568	8,28	513	7,24	409	6,64	256	4,56	-54,93

Sursa: Direcția Generală de Asistență Socială și Protecția Copilului Vâlcea

Conform datelor statistice puse la dispoziție de Serviciului de Evidență și Plăți Prestații Sociale, în perioada analizată numărul persoanelor cu handicap neinstituționalizate a fost într-o creștere constantă, anul 2020 prezentând valori cu 8,59% mai mari față de anul 2017, valorile aferente anilor 2020 și 2017 fiind de 26.694, respectiv 24.581.

Figură 144 - Evidența persoanelor cu handicap neinstituționalizate la sfârșitul anului

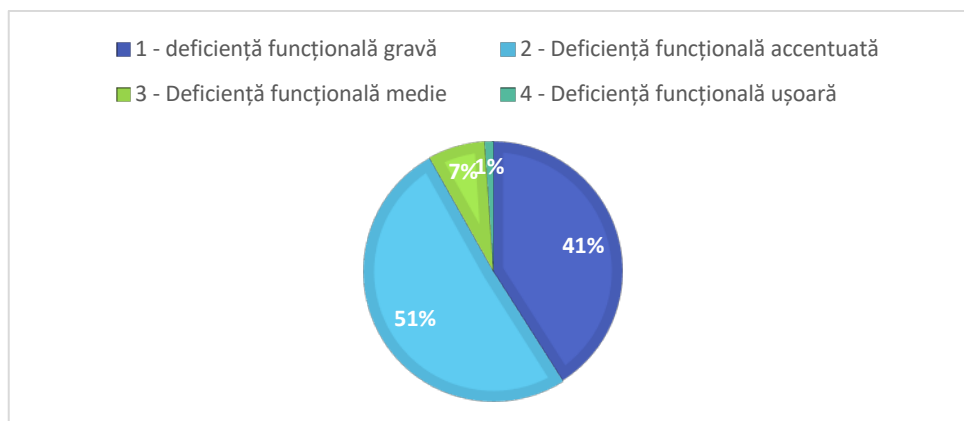


Sursa: Direcția Generală de Asistență Socială și Protecția Copilului Vâlcea

Dintre acestea, media efectuată pe toată durata de analiză indică faptul că cea mai mare parte dintre persoanele încadrate (51%) au deficiențe funcționale accentuate, 41% au deficiențe funcționale grave și 7% au deficiențe funcționale medii. Un procent de 1% este asociat persoanelor cu deficiență funcțională ușoară.



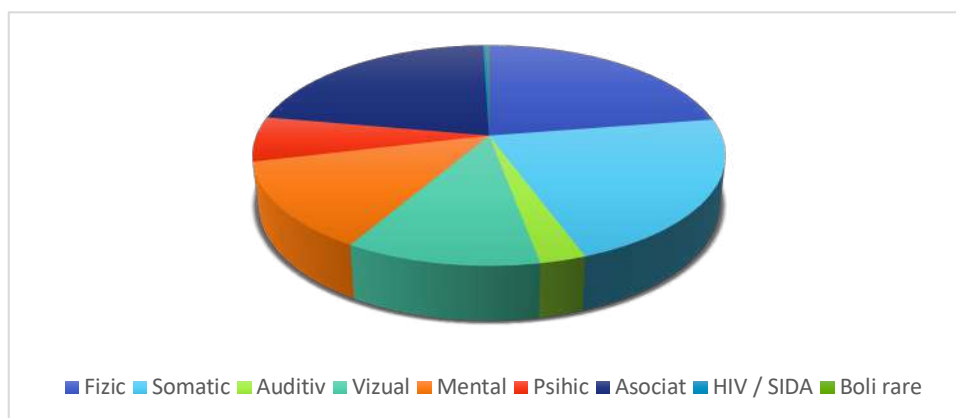
Figură 145 - Media distribuției persoanelor cu handicap neinstituționalizate pe grade de handicap în perioada 2017 - 2020



Sursa: Direcția Generală de Asistență Socială și Protecția Copilului Vâlcea

Din punct de vedere al tipului de handicap, calculul mediei aritmetice a numărului de cazuri de pe întreaga perioadă analizată permite realizarea următorului clasament: fizic, somatic, asociat, mental, vizual, psihic, auditiv, HIV / SIDA și boli rare.

Figură 146 - Media distribuției pe tipuri de handicap în perioada 2017 - 2020

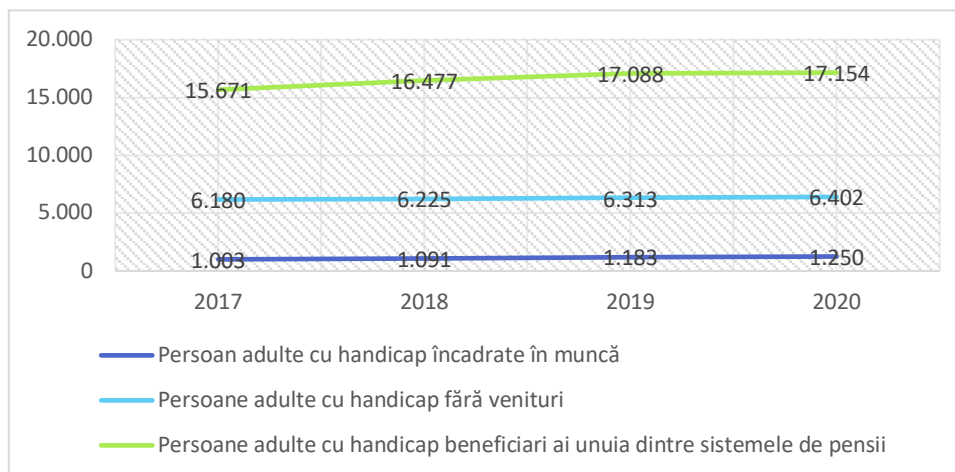


Sursa: Direcția Generală de Asistență Socială și Protecția Copilului Vâlcea

Din punct de vedere al veniturilor realizate de persoanele încadrate în grad de handicap, analizând graficul de mai jos se observă faptul că cele mai multe persoane cu deficiențe funcționale sunt beneficiari ai unuia dintre sistemele de pensii, următoarele persoane ca număr fiind persoanele cu handicap fără venituri, ponderea celor care sunt încadrate în muncă fiind una redusă. În ceea ce privește evoluția numărului de persoane aparținând acestor grupuri, observăm că valorile s-au majorat în anul 2020 prin comparație la cele aferente anului 2017 după cum urmează: numărul persoanelor adulte cu grad de handicap încadrate în muncă a crescut cu 24,62%, numărul persoanelor adulte cu handicap fără venituri a crescut cu 3,59% și numărul

persoanelor adulte cu handicap beneficiari ai unuia dintre sistemele de pensii a crescut cu 9,46%.

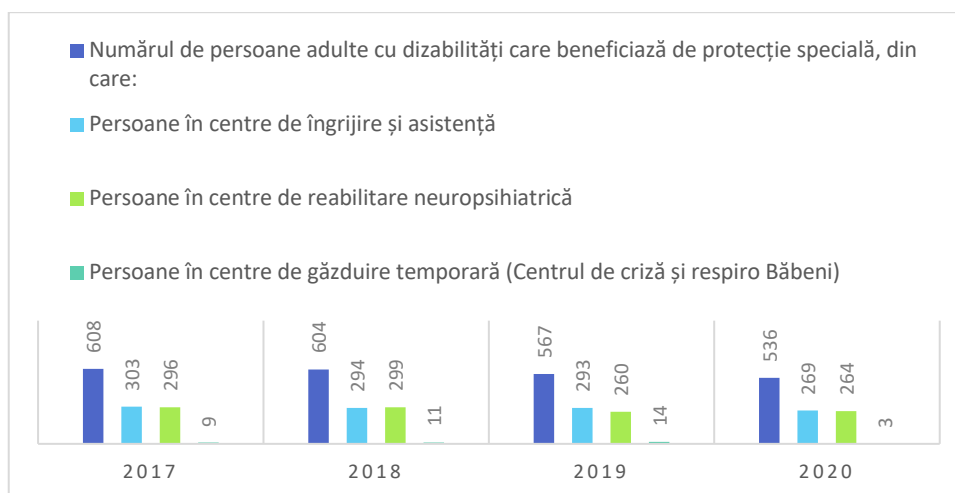
Figură 147 - Repartiția persoanelor adulte cu grad de handicap în funcție de venit



Sursa: Direcția Generală de Asistență Socială și Protecția Copilului Vâlcea

În ceea ce privește serviciile de tip rezidențial dedicate persoanelor adulte cu dizabilități care beneficiază de protecție specială, conform graficului de mai jos numărul beneficiarilor de astfel de servicii a avut un trend descendent constant la nivelul întregii perioade de analiză, valoarea din anul 2020 fiind cu 11,84% mai mică decât cea înregistrată în anul 2017. Efectuând media aritmetică a valorilor de pe întreaga perioadă de analiză, observăm faptul că 50% dintre persoane au fost încadrate în centre de îngrijire și asistență, 48% dintre persoanele cu deficiențe funcționale au fost încadrate în centrele de reabilitare neuropsihiatrică și un procent de 2% corespunde persoanelor încadrate în centre de găzduire temporară.

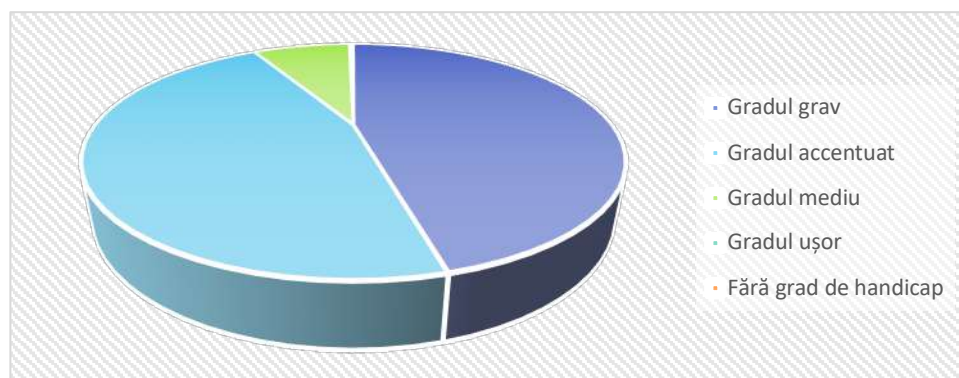
Figură 148 - Distribuția numărului de persoane adulte cu dizabilități care beneficiază de protecție specială



Sursa: Direcția Generală de Asistență Socială și Protecția Copilului Vâlcea

În funcție de gradul de handicap, cele mai multe persoane care au beneficiat în perioada de analiză de protecția specială în centrele de la nivelul județului se încadrează gradul accentuat, înregistrând o medie de 267 de cazuri. Pe locul imediat următor se situează numărul de cazuri cu handicap accentuat, acestea totalizând o medie de 266 de cazuri. Cu o medie de 45 de cazuri, se situează pe locul trei numărul de cazuri aferente gradului mediu de handicap. Cazurilor de grad ușor și cazurilor fără handicap le sunt atribuite o medie de o persoană.

Figură 149 - Media distribuției pe grad a persoanelor cu dizabilități care beneficiază de protecție specială în perioada 2017 - 2020



Sursa: Direcția Generală de Asistență Socială și Protecția Copilului Vâlcea

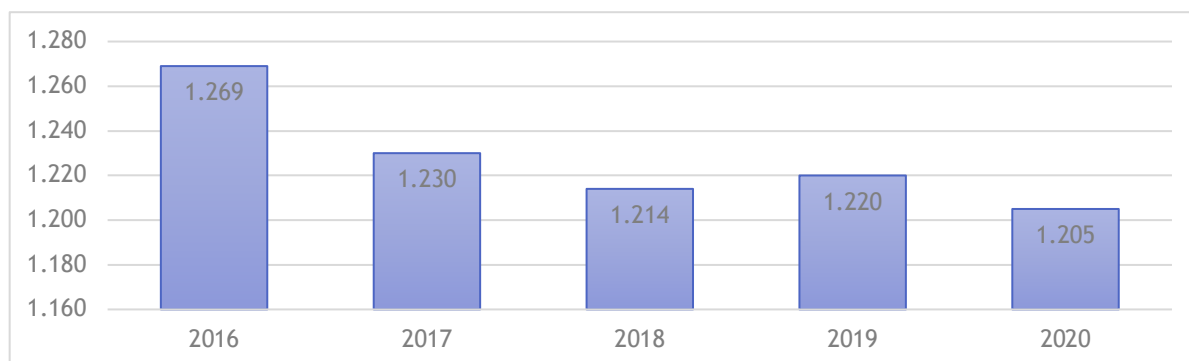
Tabel 140 - Distribuția pe grad de handicap a persoanelor cu dizabilități care beneficiază de protecție socială

Grad handicap	2017		2018		2019		2020		% 2020 față de 2017
	Număr	%	Număr	%	Număr	%	Număr	%	
Handicap grav	261	42,93	288	47,68	267	47,09	247	46,08	-5,36
Handicap accentuat	294	48,36	271	44,87	255	44,97	245	45,71	-16,67
Handicap mediu	51	8,39	43	7,12	43	7,58	43	8,02	-15,69
Handicap ușor	2	0,33	1	0,17	1	0,18	0	0,00	-100,00
Boală (nu se încadrează în grad de handicap)	1	0,16	1	0,17	1	0,18	1	0,19	0,00

Sursa: Direcția Generală de Asistență Socială și Protecția Copilului Vâlcea

La nivelul județului Vâlcea, în perioada analizată (2016-2020) numărul de însoțitori ai persoanelor cu handicap vizual grav a scăzut cu aproximativ 5%, fiind înregistrate în anul 2020 aproximativ 1.205 persoane.

Figură 150 - Evoluția numărului de însoțitori ai persoanelor cu handicap vizual grav, județul Vâlcea (2016 - 2020), beneficiari ai indemnizației lunare



Sursa: Institutul Național de Statistică

Situația privind numărul mediu lunar de persoane beneficiare de indemnizația lunară pentru adulții cu handicap grav și accentuat și evoluția acestui număr în perioada 2016-2020 este reflectată în Tabelul 135 - Numărul persoanelor beneficiare de indemnizația lunară pentru adulții cu handicap grav și accentuat (2016-2020). Din analiza acestor date se remarcă așadar că numărul mediu lunar de persoane beneficiare de indemnizația lunară pentru adulții cu handicap grav și accentuat a crescut cu 13,51% la nivelul județului Vâlcea (2020 față de anul de referință 2016).

Tabel 141 - Numărul persoanelor beneficiare de indemnizația lunară pentru adulții cu handicap grav și accentuat

Nivel	2016	2017	2018	2019	2020
Regiunea SUD-VEST OLTENIA	75.555	78.974	83.207	86.825	89.726
Dolj	12.285	12.468	12.548	12.690	12.950
Gorj	10.488	10.755	11.030	11.126	11.243
Mehedinți	14.948	15.937	17.463	18.591	19.565
Olt	17.429	18.945	20.518	21.856	22.805
<b>Vâlcea</b>	<b>20.405</b>	<b>20.869</b>	<b>21.648</b>	<b>22.562</b>	<b>23.163</b>

Sursa: Institutul Național de Statistică

În ceea ce privește situația persoanelor care beneficiază de ajutor/alocația pentru susținerea familiei se remarcă o scădere a acestui număr de la an la an, scădere înregistrată la nivelul fiecărui județ din Regiunea Sud-Vest Oltenia.

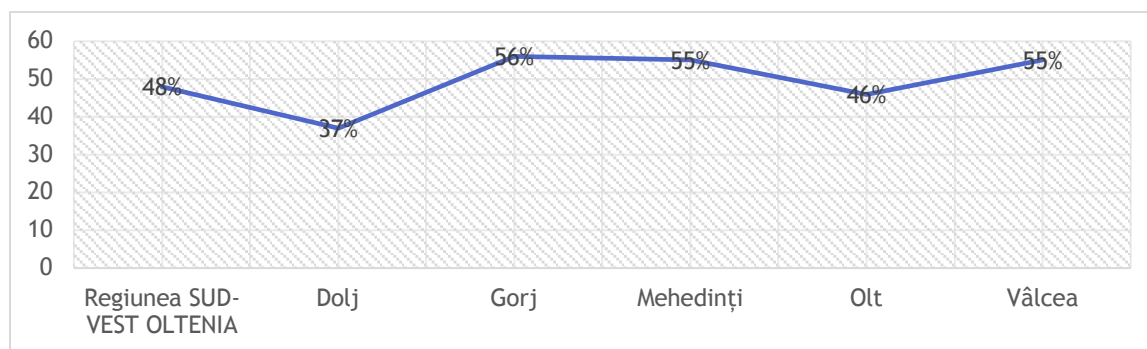
Tabel 142 - Numărul persoanelor beneficiare de alocația pentru susținerea familiei

Nivel	2016	2017	2018	2019	2020
Regiunea SUD-VEST OLTENIA	37.942	34.329	29.149	23.323	19.834
Dolj	11.671	11.206	10.040	8.427	7.376
Gorj	5.882	5.308	4.275	3.167	2.566
Mehedinți	5.317	4.479	3.587	2.807	2.406
Olt	8.165	7.375	6.277	5.083	4.397
<b>Vâlcea</b>	<b>6.907</b>	<b>5.961</b>	<b>4.970</b>	<b>3.839</b>	<b>3.089</b>

Sursa: Institutul Național de Statistică

Din analiza datelor statistice, observăm că la nivelul județului Vâlcea este înregistrată a doua cea mai mare valoare a procentului de scădere al acestui număr, respectiv 55,27%, cea mai mare scădere din regiune fiind atribuită județului Gorj, acesta având o scădere de 56,37%.

Figură 151 - Procentul de scădere al numărului persoanelor beneficiare de alocația pentru susținerea familiei (2020 față de 2016) la nivelul Regiunii Sud-Vest Oltenia



Sursa: Institutul Național de Statistică

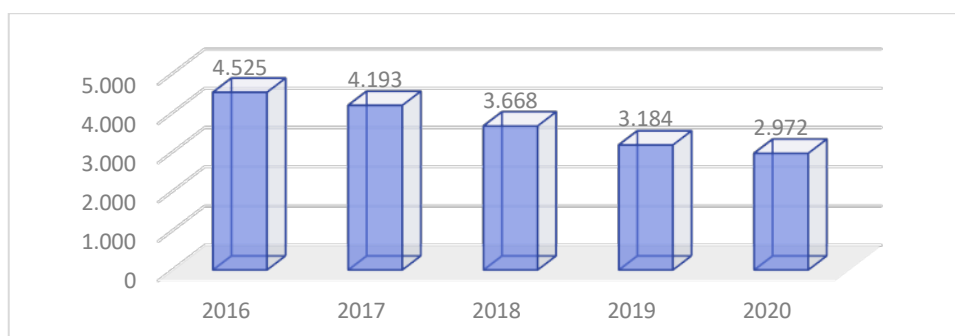
Referitor la venitul minim garantat, analizând tabelul și graficul observăm că acesta a scăzut constant pe toată perioada de analiză, de la 4.525 în anul 2016 la 2.972 în anul 2020, exprimarea procentuală a scăderii fiind de 34,32%.

Tabel 143 - Evoluția numărului de beneficiari ai venitului minim garantat la nivelul regiunii Sud-Vest Oltenia în perioada 2016 - 2020

Nivel	2016	2017	2018	2019	2020	% 2020 față de 2016
Regiunea SUD-VEST OLTENIA	39.702	37.773	32.981	28.920	27.018	-31,95
Dolj	15.143	14.462	12.838	11.671	10.930	-27,82
Gorj	4.783	4.661	3.977	3.340	3.122	-34,73
Mehedinți	7.075	6.625	5.617	4.856	4.589	-35,14
Olt	8.176	7.832	6.881	5.869	5.405	-33,89
<b>Vâlcea</b>	<b>4.525</b>	<b>4.193</b>	<b>3.668</b>	<b>3.184</b>	<b>2.972</b>	<b>-34,32</b>

Sursa: Institutul Național de Statistică

Figură 152 - Evoluția numărului de beneficiari ai venitului minim garantat la nivelul județului Vâlcea în perioada 2016 - 2020



Sursa: Institutul Național de Statistică



#### 6.4.2.4. Persoane vârstnice

O categorie diferită de persoane care beneficiază de diferite tipuri de ajutoare speciale este reprezentată de persoanele vârstnice. Procesul de dezinstituționalizare și de prevenire a instituționalizării persoanelor adulte cu dizabilități reprezintă prioritate și responsabilitate națională, în conformitate cu prevederile Convenției privind drepturile persoanelor cu dizabilități, ratificată prin Legea nr. 221/2010 pentru ratificarea Convenției privind drepturile persoanelor cu dizabilități, adoptată la New York de Adunarea Generală a Organizației Națiunilor Unite la 13 decembrie 2006, deschisă spre semnare la 30 martie 2007 și semnată de România la 26 septembrie 2007, cu modificările ulterioare.

Procesul de dezinstituționalizare și de prevenire a instituționalizării persoanelor adulte cu dizabilități la nivelul județului Vâlcea are ca scop asigurarea exercitării dreptului la viață independentă a persoanelor adulte cu dizabilități, și include următoarele obiective/măsuri:

- Creșterea eficienței și eficacității politicilor de protecție și de sprijin al persoanelor cu dizabilități;
- Promovarea colaborării și cooperării între administrația publică locală și administrația publică centrală și intensificarea activităților de administrație social-comunitară în interesul persoanelor adulte cu dizabilități;
- Consolidarea metodei managementului de caz în cadrul sistemului de protecție a persoanelor adulte cu dizabilități și a rolului managerului de caz, asigurarea pregătirii corespunzătoare a acestuia, cu încorporarea metodei planificării centrate pe persoană;
- Dezvoltarea, diversificarea și consolidarea serviciilor comunitare;
- Furnizarea de servicii de calitate și centrate pe persoană, care să ofere sprijin adecvat și integrat persoanelor adulte cu dizabilități pentru a trăi independent și integrate în comunitate, printr-un corp de angajați, pregătiți corespunzător;
- Promovarea perspectivelor de angajare a persoanelor adulte cu dizabilități, prin acțiuni de combatere a prejudecăților;
- Îmbunătățirea accesului persoanelor cu dizabilități din centrele rezidențiale și comunitare la sistemele de educație și sănătate;
- Diversificarea și coordonarea acțiunilor de sensibilizare, conștientizare și combatere a prejudecăților legate de dizabilitate pentru creșterea încrederii populației în potențialul persoanelor cu dizabilități și a valorii pe care acestea o pot aduce în comunitate.

Indicatorii-cheie de performanță ai politicii publice privind procesul de dezinstituționalizare și de prevenire a instituționalizării persoanelor adulte cu dizabilități, la nivel național sunt:



- Procentul de 32% cu care se reduce la nivel național numărul persoanelor adulte cu dizabilități instituționalizate din numărul total de persoane asistate în cadrul sistemului rezidențial la sfârșitul anului 2020;
- Procentul de 10% cu care se reduce la nivel național, în perioada 1 iulie 2026-31decembrie 2030, numărul persoanelor adulte cu dizabilități instituționalizate din numărul total de persoane asistate în cadrul sistemului rezidențial la data de 30 iunie 2026.

Pentru monitorizarea procesului de dezinstituționalizare și de prevenire a instituționalizării persoanelor adulte cu dizabilități, tipurile de indicatori utilizați sunt:

- Indicatori de progres, care urmăresc stadiul implementării măsurilor de prevenire a instituționalizării și de accelerare a procesului de dezinstituționalizare a persoanelor adulte cu dizabilități;
- Indicatori de rezultat al măsurilor, care surprind schimbările directe sau indirecte la nivelul politicilor și serviciilor, schimbări declanșate ca urmare a implementării uneia sau a mai multor măsuri prevăzute.

Din analiza datelor statistice, publicate pe INS, remarcăm faptul că numărul de pensionari a scăzut de la an la an în județul Vâlcea, fiind înregistrată o scădere de de 2,14% în anul 2020 față de numărul de pensionari existenți în anul 2016.

Tabel 144 - Numărul de pensionari din județele din Regiunea Sud-Vest Oltenia în perioada 2016 - 2020

Nivel	2016	2017	2018	2019	2020
Regiunea SUD-VEST OLTENIA	479.831	478.541	478.792	476.512	476.062
Dolj	151.369	150.680	150.003	148.920	148.269
Gorj	76.688	77.096	77.740	77.651	78.227
Mehedinți	58.733	58.390	59.078	58.864	59.123
Olt	93.194	93.272	93.357	93.068	92.735
<b>Vâlcea</b>	<b>99.847</b>	<b>99.103</b>	<b>98.614</b>	<b>98.009</b>	<b>97.708</b>

Sursa: Institutul Național de Statistică

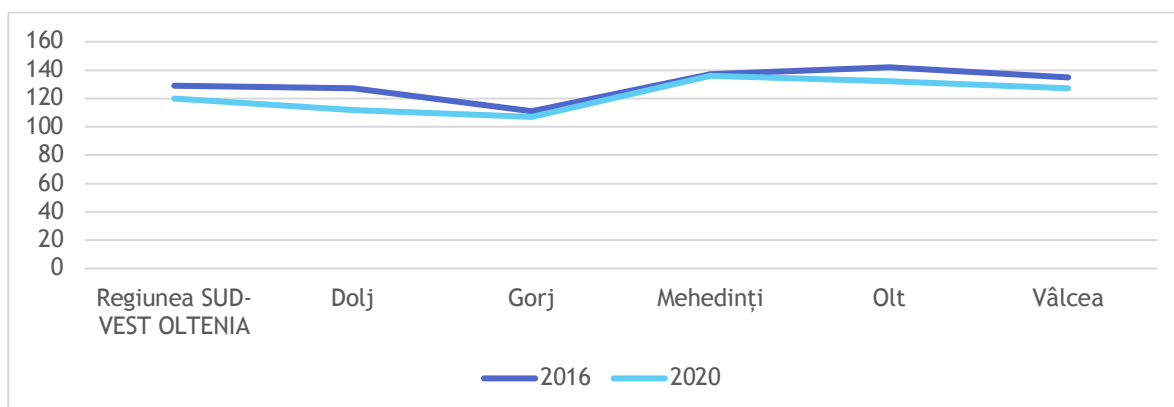
În ceea ce privește raportul dintre numărul de pensionari și numărul de salariați (situație din 2016 și 2020), observăm că, în județul Vâlcea în anul 2016 aveam un raport de 135 de pensionari la 100 salariați, în vreme ce, în anul 2020 sunt înregistrați 127 de pensionari la 100 salariați. Deși raportul a cunoscut o ușoară îmbunătățire între cele două perioade, atât în anul 2016 cât și în anul 2020 numărul pensionarilor a fost semnificativ mai mare decât cel al salariaților - Figura 153 - Raportul dintre numărul de pensionari și numărul de salariați (2016;2020).

Tabel 145 - Numărul de pensionari vs numărul de salariați (2016 - 2020)

Nivel	Pensionari 2016	Salariați 2016	Pensionari 2020	Salariați 2020
Regiunea SUD-VEST OLTENIA	479.831	370.663	476.062	396.215
Dolj	151.369	118.817	148.269	132.019
Gorj	76.688	69.328	78.227	73.411
Mehedinți	58.733	42.717	59.123	43.535
Olt	93.194	65.797	92.735	70.272
<b>Vâlcea</b>	<b>99.847</b>	<b>74.004</b>	<b>97.708</b>	<b>76.978</b>
Nivel	Pensionari 2016 Salariați 2016		Pensionari 2020 Salariați 2020	
	Raport 2016		Raport 2020	
Regiunea SUD-VEST OLTENIA	129		120	
Dolj	127		112	
Gorj	111		107	
Mehedinți	137		136	
Olt	142		132	
<b>Vâlcea</b>	<b>135</b>		<b>127</b>	

Sursa: Institutul Național de Statistică

Figură 153 - Raportul dintre numărul de pensionari și numărul de salariați (2016 - 2020)

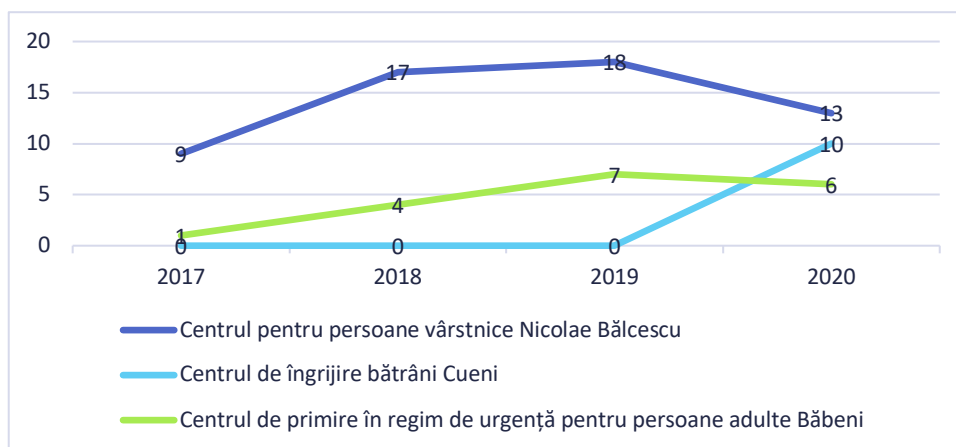


Sursa: Institutul Național de Statistică

În vederea asigurării serviciilor de protecție a persoanelor vârstnice și a altor persoane aflate în dificultate de la nivelul județului Vâlcea, în perioada analizată, în subordinea DGASPC funcționau două centre destinate îngrijirii persoanelor vârstnice, mai exact Centrul pentru Persoane Vârstnice Nicolae Bălcescu și Centrul de Primire în Regim de Urgență pentru Persoanele Adulte Băbeni, începând cu ultimul an al perioadei de analiză fiind deschis și un al treilea centru, fiind vorba despre Centrul de Îngrijire Bătrâni Cueni, în cadrul căruia la finalul anului 2020 se regăseau înregistrați 10 beneficiari. În ceea ce privește evoluția situației numărului de beneficiari la sfârșit de an prin raportarea anului 2020 la anul 2017, în cazul Centrului pentru Persoane Vârstnice Nicolae Bălcescu evoluția a fost în sens pozitiv, procentul de creștere fiind de 44,44%. În cazul Centrului de Primire în Regim de Urgență pentru Persoanele Adulte Băbeni, creșterea a fost și mai pronunțată, procentul de majorare fiind de 500%.



Figură 154 - Numărul de beneficiari ai serviciilor de protecție pentru persoane vârstnice și altor persoane aflate în situație de dificultate la sfârșit de an



Sursa: Direcția Generală de Asistență Socială și Protecția Copilului Vâlcea

### 6.4.3. Infrastructura de învățământ

#### 6.4.3.1. Nivelul de educație al populației

Calitatea forței de muncă din cadrul unui județ depinde foarte mult de ponderea populației cu nivel de școlarizare medie și superioară. Conform datelor de la ultimul recensământ privind populația stabilă de peste 10 ani după nivelul de educație, un procent de 12% din populație dețineau studii superioare absolvite cu diplomă de licență, 4% din populație avea ca ultimă instituție de învățământ absolvită o școală postliceală sau de maiștri, 66% din populație aveau absolvit nivelul secundar de educație, iar 15% din populație erau absolvenți ai învățământului primar. Un aspect pozitiv era ponderea scăzută a persoanelor fără școală absolvită, acesta fiind de doar 3%.

#### 6.4.3.2. Structura sistemului județean de învățământ

Sistemul național de învățământ este constituit din ansamblul unităților și instituțiilor de învățământ de stat și private de diverse tipuri, niveluri și forme de organizare a activității de instruire și educare.

Sistemul național de învățământ este structurat în niveluri educaționale, astfel încât să fie asigurată coerența instrucției și educației conform particularităților de vârstă și individuale ale elevilor și studenților.

Sistemul național de învățământ cuprinde următoarele niveluri:

- ✓ Educația timpurie (0–6 ani), formată din:
  - nivelul antepreșcolar (0–3 ani)
  - învățământul preșcolar (3–6 ani), care cuprinde: grupa mică, grupa mijlocie și grupa mare.
- ✓ Învățământul primar (ISCED 1) cuprinde: clasa pregătitoare și clasele I–IV.

Trecerea de la învățământul primar la cel secundar inferior (gimnaziu) este condiționată numai de promovarea învățământului primar.

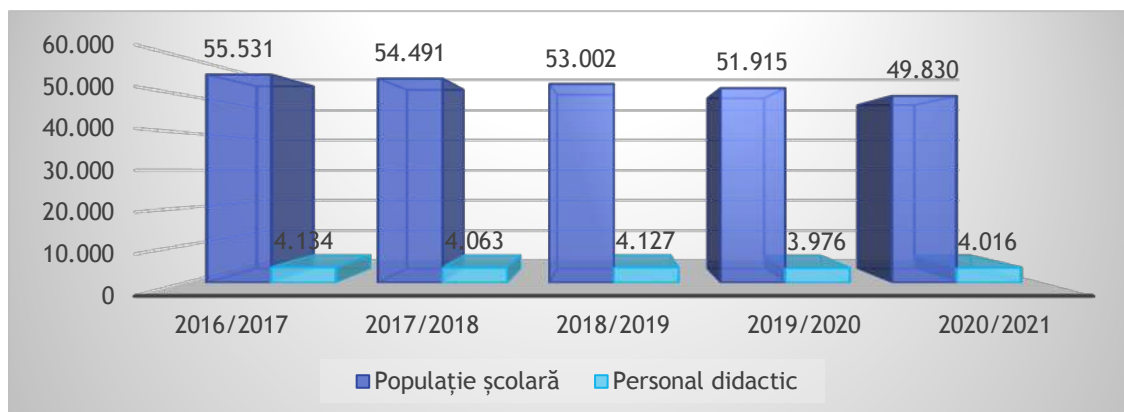
- ✓ Învățământul secundar inferior (ISCED 2) sau gimnazial cuprinde clasele V–VIII. Accesul la nivelul superior se realizează prin examen de evaluare națională și de repartizare în unități de învățământ secundar superior.
- ✓ Învățământul secundar superior (ISCED 3) poate fi:
  - învățământ liceal, care cuprinde clasele de liceu IX–XII/XIII, cu următoarele filiere: teoretică, vocațională și tehnologică,
  - învățământ profesional cu durata de 3 ani. Absolvenții învățământului profesional care promovează examenul de certificare a calificării profesionale pot urma cursurile învățământului liceal. Învățământul profesional și tehnic este format din:
    - învățământ profesional
    - învățământ tehnic
    - învățământ postliceal
- ✓ Învățământul terțiar nonuniversitar (ISCED 4) cuprinde învățământul postliceal.
- ✓ Învățământul superior (ISCED 5-8), este organizat în universități, academii de studii, institute, școli de studii superioare, denumite instituții de învățământ superior sau universități, autorizate provizorii sau acreditate.

Pot să se înscrie în învățământul superior absolvenții de liceu cu diplomă de bacalaureat. Condițiile de admitere sunt diferite de la o instituție la alta. Structura învățământului superior reflectă principiile procesului Bologna: studii de licență, studii de masterat și studii de doctorat.

La nivelul județului Vâlcea populația școlară a urmat un trend descendent, scăzând de la un număr total de elevi de 55.531 înregistrați în anul școlar 2016-2017 la un număr de 49.830 de elevi în anul școlar 2020-2021. Diferența de 5.701 de elevi înregistrată între cele două extremități ale intervalului de timp supus analizei se transpune într-un procent de 10,26%. Acest procent este semnificativ mai mare față de procentul de 0,70% aferent scăderii populației la nivelul județului în anul 2020 raportat la 2016. Acest lucru subliniază o populație tânără redusă la nivelul județului Vâlcea și implicit expune problema îmbătrânirii populației cu care județul se confruntă, aspect menționat și la capitolul „Structura socio-demografică a populației”.

Analizând datele furnizate de INS, observăm ca în aceeași perioadă, pe lângă numărul de elevi a scăzut și numărul cadrelor didactice de la nivelul județului, de la 4.134 de cadre didactice în anul școlar 2016-2017 la 4.016 în anul școlar 2020-2021. Totuși, rata de scădere a numărului de profesori a fost semnificativ mai mică decât cea a elevilor. Astfel, dacă în anul școlar 2016-2017 unui profesor îi revenea un număr de 13,43 de elevi, în urma scăderii populației școlare cu un procent de 10,26% și a numărului de cadre didactice cu un procent de 2,85% în anul școlar 2020 - 2021 unui cadru didactic îi revenea un număr de 12,40 de elevi.

Figură 155 - Învățământul de toate gradele

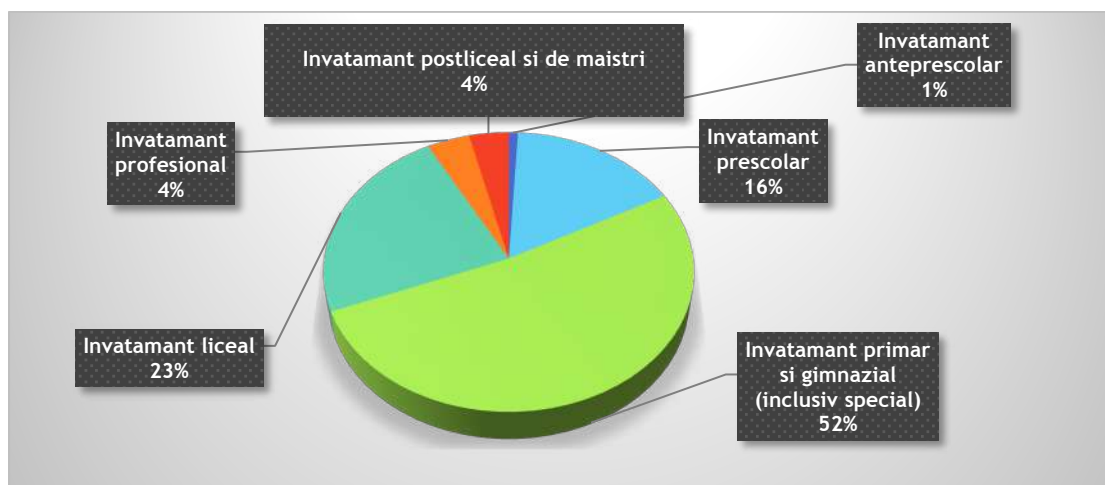


Sursa: Institutul Național de Statistică

În anul școlar 2018-2019 la nivelul județului Vâlcea erau disponibile un număr de 129 de instituții de învățământ preuniversitar, dintre care 13 grădinițe, 88 școli primare și gimnaziale, 25 licee și 3 școli postliceale și de maiștri. Pe lângă acestea, la nivelul județului au funcționat și două unități de învățământ cu regim special, și anume Școala Profesională Specială Bistrița, respectiv Centrul Școlar de Educație Incluzivă Băbeni.

Din cele 49.830 de persoane care formau populația școlară în anul școlar 2020-2021, cea mai mare pondere era atribuită elevilor din învățământul primar și gimnazial, cu un procent de 52%, urmată de ponderea elevilor din învățământul liceal de 23% și de ponderea elevilor înscriși în grădinițe de 16%, elevii din învățământul profesional și cel postliceal cumulând câte un procent de 4%. În ceea ce privește numărul copiilor înscriși în învățământul antepreșcolar, în anul școlar 2020-2021 aceștia au cumulat un procent de doar 1%.

Figură 156 - Situația elevilor din învățământul preuniversitar în anul școlar 2020 - 2021

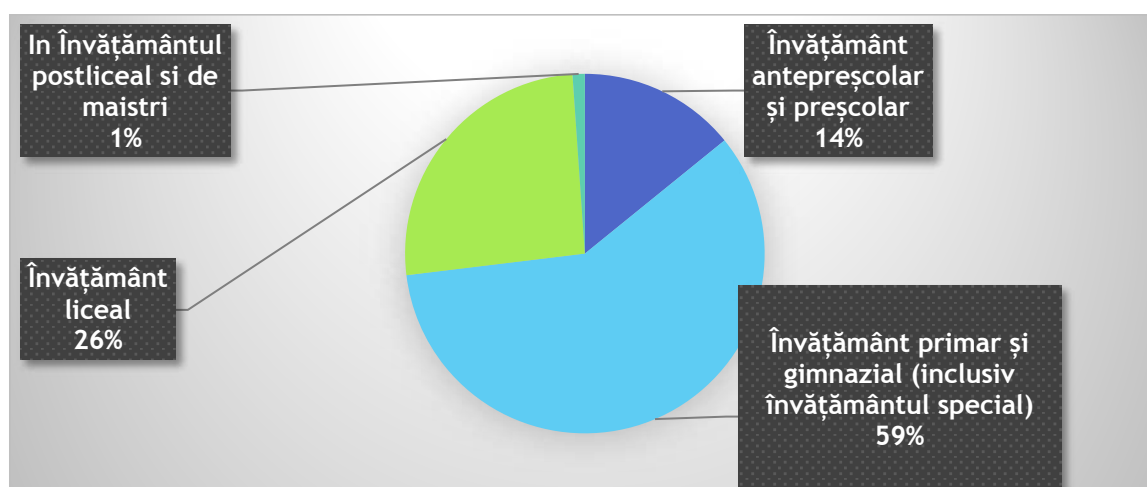


Sursa: Institutul Național de Statistică

În ceea ce privește situația cadrelor didactice, în anul școlar 2020-2021, ponderea cea mai mare a aparținut profesorilor din învățământul primar și gimnazial,

cu un număr de 2355 de cadre didactice, număr transpus într-un procent de 59% din numărul total de cadre didactice, unui profesor din învățământul primar și gimnazial revenindu-i un număr de 10,75 elevi. Cu un număr de 1032 cadre didactice, profesorii din învățământul liceal au deținut o pondere de 26% din numărul total de profesori, raportul dintre cadrele didactice și elevi fiind de 1 la 10,95. Totalizând un număr de 566, la nivelul anului școlar 2020-2021, cadrele didactice din învățământul antepreșcolar și preșcolar dețineau o pondere de 14%, fiecărui cadru didactic fiindu-i atribuit un număr de 14,80 de elevi. Fiecăruia dintre cei 44 de profesori (1% din numărul total) din învățământul postliceal și de maiștri le reveneau un număr de 42,15 de elevi.

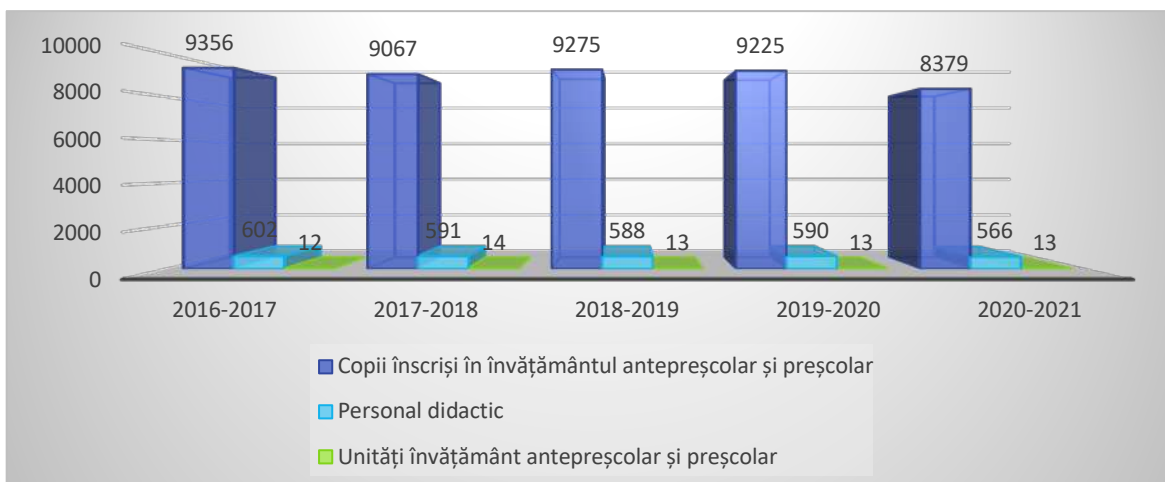
Figură 157 - Situația profesorilor din învățământul preuniversitar în anul școlar 2020 - 2021



Sursa: Institutul Național de Statistică

În ceea ce privește copiii din învățământul antepreșcolar și preșcolar, față de perioada 2016 - 2017 numărul copiilor înscriși a scăzut cu 10,44% în anul școlar 2020 - 2021, ajungând de la 9.356 de elevi, în anul școlar 2016-2017, la 8.379 de elevi în anul școlar 2020-2021. În aceeași perioadă de referință, numărul cadrelor didactice a scăzut cu un procent de 5,98%, de la 602 la un număr de 566 de cadre educatori. Față de anul școlar 2016 - 2017, în anul școlar 2020 - 2021 numărul de unități de învățământ antepreșcolar și preșcolar a fost mai mare cu 8,33%.

Figură 158 - Învățământul antepreșcolar și preșcolar



Sursa: Institutul Național de Statistică

Față de anul școlar 2016-2017, în anul 2020-2021 numărul elevilor din învățământul primar și gimnazial era cu 10,99% mai mic, ajungând la un număr de 25.336 de elevi, cu 3.129 mai puțini elevi față de primul interval al perioadei de referință. Pentru același interval de referință s-a înregistrat și o scădere cu 1,58% a numărului cadrelor didactice din învățământul primar și gimnazial, numărul profesorilor din anul școlar 2020-2021 fiind cu 38 mai mic față de anul școlar 2016-2017.

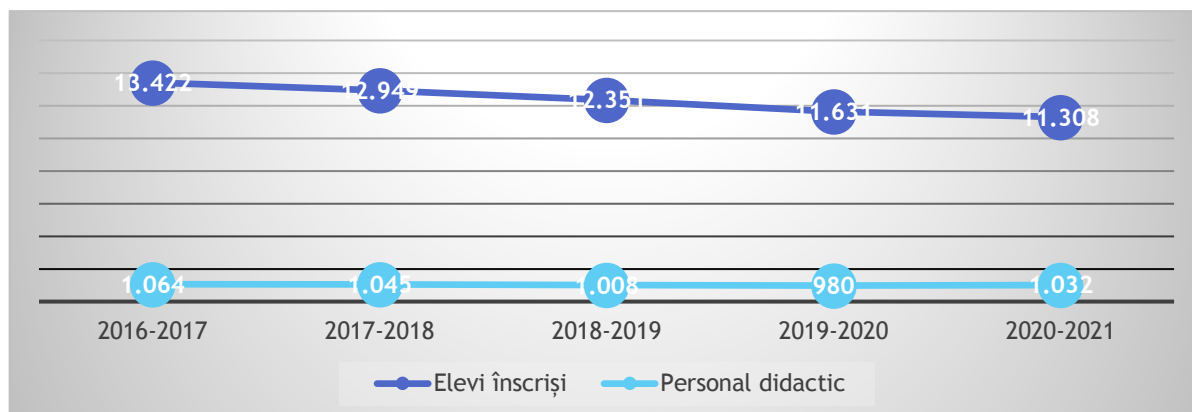
Figură 159 - Învățământ primar și gimnazial



Sursa: Institutul Național de Statistică

Cu scăderi ale numărului de profesori și elevi s-a confruntat și învățământul liceal de la nivelul județului Vâlcea, care a înregistrat în anul școlar 2020-2021 un număr de elevi cu 15,75% mai mic față de cel aferent anului școlar 2016-2017, acesta ajungând la 11.308 de la 13.422, și un număr de profesori mai mic cu 3% pentru aceeași perioadă, diferența fiind de 32 de cadre didactice între cele două perioade.

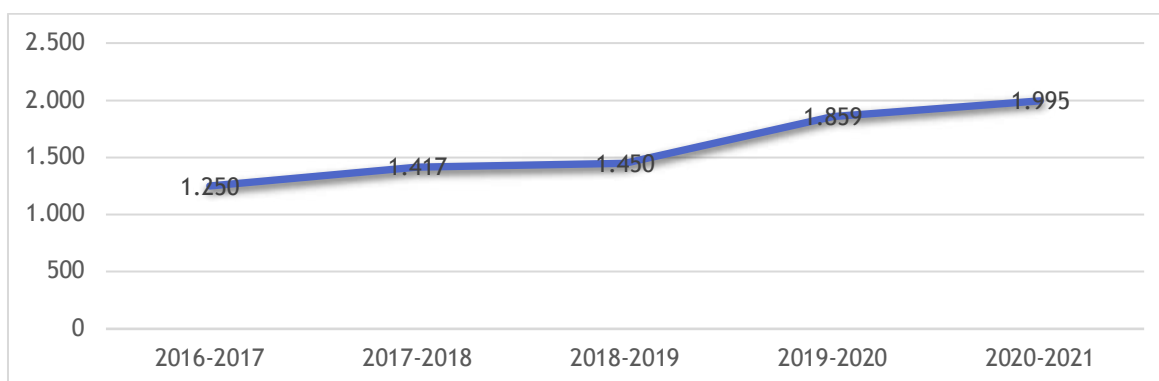
Figură 160 - Învățământ liceal



Sursa: Institutul Național de Statistică

O creștere semnificativă a numărului de elevi a avut loc în cadrul învățământului profesional, procentul de creștere fiind de 59,60%, numărul total de elevi ajungând în anul școlar 2020-2021 la 1.995, o creștere importantă față de anul școlar 2016-2017 când în cadrul învățământului profesional erau incluși doar 1250 de elevi. Această creștere poate fi pusă pe seama acțiunilor de revitalizare a învățământului profesional în vederea obținerii de personal calificat pentru sectoarele economiei în care lipsa forței de muncă cu aptitudini specifice este o problemă majoră.

Figură 161 - Învățământ profesional



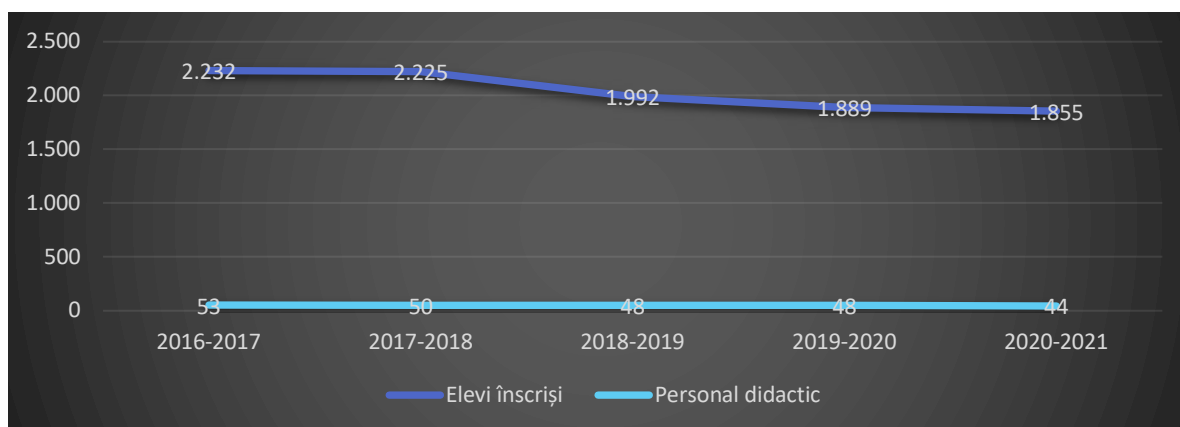
Sursa: Institutul Național de Statistică

În ceea ce privește învățământul postliceal și de maiștri, analizând datele furnizate de INS se observă o tendință descendentă a numărului de elevi pe toată perioada analizată, valorile înregistrate în anul școlar 2020 - 2021 fiind cu 16,89% mai mici față de cele înregistrate în anul școlar 2016 - 2017, diferența în valoare absolută fiind de 377 de elevi.

Analizând graficul se observă faptul că același trend descendent l-a avut și indicatorul care vizează numărul de cadre didactice din învățământul postliceal și de maiștri. Astfel, în anul școlar 2020 - 2021 numărul profesorilor ajunsese la 44 de la 53

cât a fost în anul școlar 2016 - 2017, diferența de 9 profesori putând fi exprimată printr-un procent de scădere cu 16,98%.

Figură 162 - Învățământ postliceal și de maștri



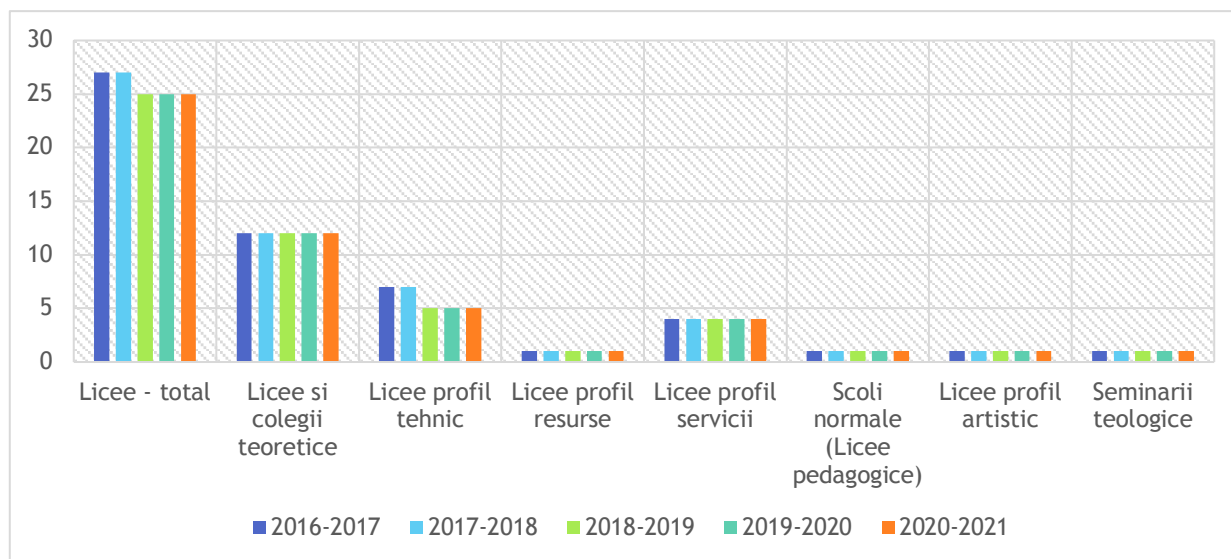
Sursa: Institutul Național de Statistică

La nivelul județului Vâlcea numărul instituțiilor de educație care deservește învățământul liceal a fost relativ liniar la nivelul perioadei de referință, în anii școlari din perioada 2016-2018 fiind disponibile 27 licee, numărul acestora scăzând la 25 începând cu anul școlar 2018-2019 prin închiderea a două dintre cele șapte licee cu profil tehnic. La cele 25 licee existente se adaugă Școala Profesională Specială Bistrița (din 2016 cu această denumire, fostul Liceu Tehnologic Special).

Pe toată perioada de analiză, la nivelul județului Vâlcea au funcționat:  
4 Colegii Teoretice: Colegiul Național Al. Lahovari, Colegiul Național Mircea cel Bătrân, Colegiul Național de Informatică Matei Basarab, Colegiul Național Gib Mihăescu.

- 2 Colegii Tehnologice: Colegiul Energetic Rm. Vâlcea, Colegiul Economic Rm. Vâlcea;
- 9 Licee Tehnologice: L.T.Ferdinand I, L.T. Forestier, L.T.General Magheru, L.T.Căpitan N.Plesoianu, L.T.Băile Govora, L.T. Justinian Marina Băile Olănești, L.T. Petrache Poenaru Bălcești, L.T.de Turism Călimănești, L.T.Brătianu Drăgășani;
- 4 Licee Teoretice: Liceul Sanitar Antim Ivireanu, Liceul Teoretic Grădiștea, Liceul Teoretic Măciuca, Liceul Teoretic Virgil Ierunca Lădești;
- 4 Licee mixte (filieră teoretică și filieră tehnologică): Liceul C. Brâncoveanu Horezu, Liceul George Țârnea Băbeni, Liceul Preda Buzescu Berbesti, Liceul Gheorghe Surdu Brezoi;
- 2 Licee vocaționale: Seminarul Teologic Ortodox Sf. Nicolae, Liceul de Arte Victor Giuleanu;
- 2 Școli Profesionale: Școala Profesională Perișani, Școala Profesională Specială Bistrița, Comuna Costești.

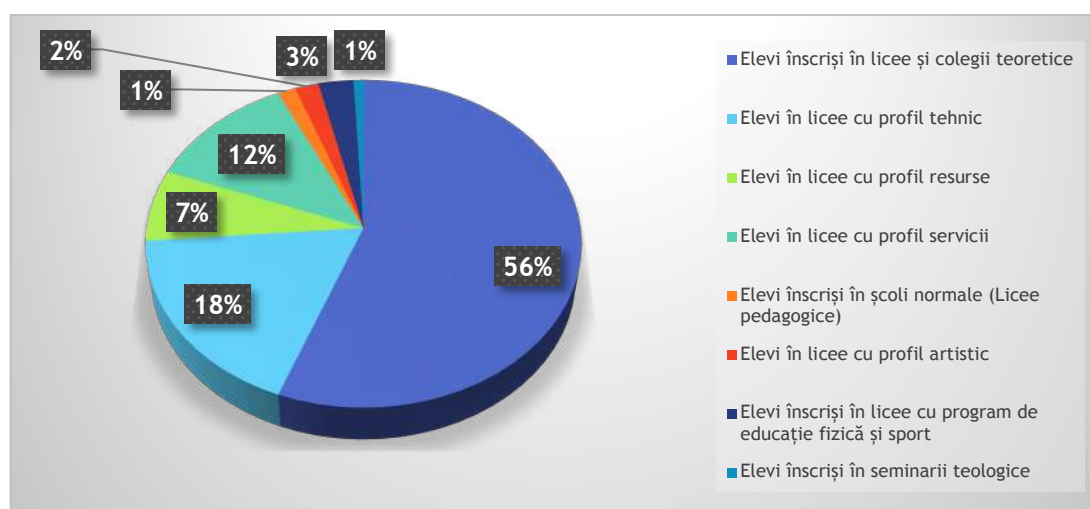
Figură 163 - Învățământ liceal pe tipuri



Sursa: Institutul Național de Statistică

Analizând datele puse la dispoziție de INS se observă faptul că la nivelul anului școlar 2020-2021 ponderea cea mai mare din numărul total de elevi înscriși la liceu a fost atribuită liceelor teoretice, acestea atrăgând un procent de 56% din numărul de elevi. Pe locul doi ca și număr de elevi atrași s-au situat liceele tehnice, cu un procent de 18%, urmate de liceele cu profil servicii la care s-au înscris un procent de 12% din numărul total al elevilor de liceu. Un procent de 7% din numărul elevilor de liceu este repartizat liceului cu profil resurse, restul procentelor de 7% din numărul elevilor de liceu fiind alocate celorlalte tipuri de licee disponibile la nivelul județului.

Figură 164 - Elevi înscriși în licee în anul școlar 2020 - 2021



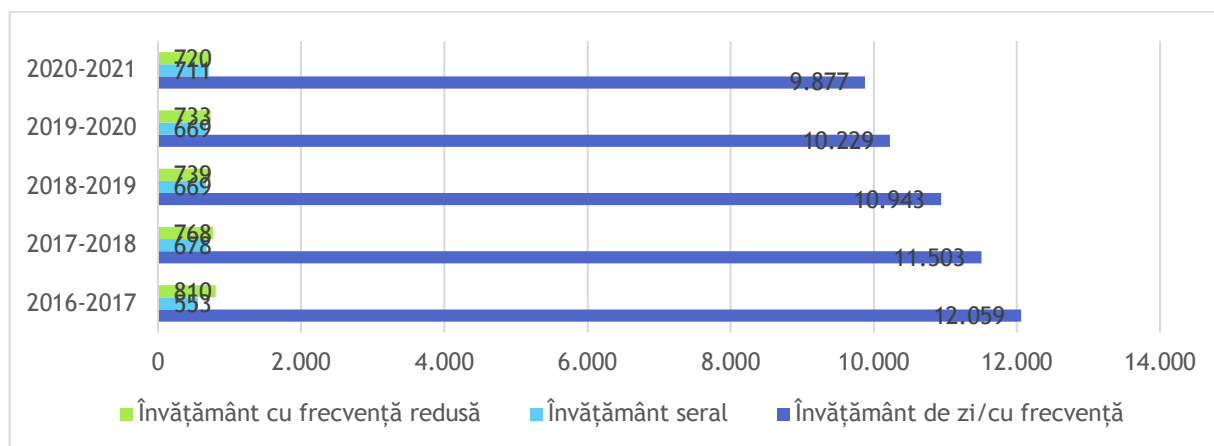
Sursa: Institutul Național de Statistică

În funcție de modul de frecvență a cursurilor, în anul școlar 2016-2017, din totalul de 13.422 de elevi înscriși, un număr de 12.059 de elevi, reprezentând un



procent de 89,84%, erau încadrați la forma de învățământ de zi, restul de 4,13% respectiv 6,03% fiind încadrați la seral și la forma de studii cu frecvență redusă. În anul școlar 2020-2021, procentul elevilor de liceu încadrați la învățământul seral și la formele de învățământ cu frecvență redusă a crescut la 6,28%, respectiv 6,36%, numărul acestora totalizând 1.431.

Figură 165 - Elevi în învățământul liceal în funcție de frecvență



Sursa: Institutul Național de Statistică

În ceea ce privește repartizarea cadrelor didactice în învățământul liceal de la nivelul județului Vâlcea în perioada analizată, se observă faptul că cel mai mare număr de profesori se găsește în cadrul liceelor teoretice. În anul școlar 2016-2017 liceele teoretice dispuneau de un colectiv didactic de 481 de profesori, reprezentând 45,20% din totalul cadrelor didactice de liceu din județ, fiecărui profesor revenindu-i în medie un număr de 14,20 elevi.

În anul școlar 2020-2021, ponderea profesorilor din învățământul de liceu cu profil teoretic era de 48,35%, procent ce îngloba 499 cadre didactice din numărul total, raportul dintre numărul de profesori și numărul de elevi fiind de 1 la 12,64. În cadrul liceelor tehnice, cei 267 de profesori care alcătuiau colectivul cadrelor didactice la nivelul anului școlar 2016-2017 cumulau un procent de 25,09% din total, fiecărui profesor fiindu-i atribuit un număr de 11,32 elevi. În anul școlar 2020-2021, ponderea cadrelor didactice din învățământul liceal tehnic a fost de 21,51%, incluzând un număr de 222 de profesori, raportul dintre aceștia și elevii înscriși fiind de 1 la 9,13. În cadrul liceelor cu profil servicii, în anul școlar 2016-2017 colectivul de profesori a fost format din 108 cadre didactice, reprezentând un procent de 10,15%, în anul școlar 2020-2021 numărul acestora crescând la 129, totalizând un procent de 12,50% din numărul total de profesori din învățământul liceal.

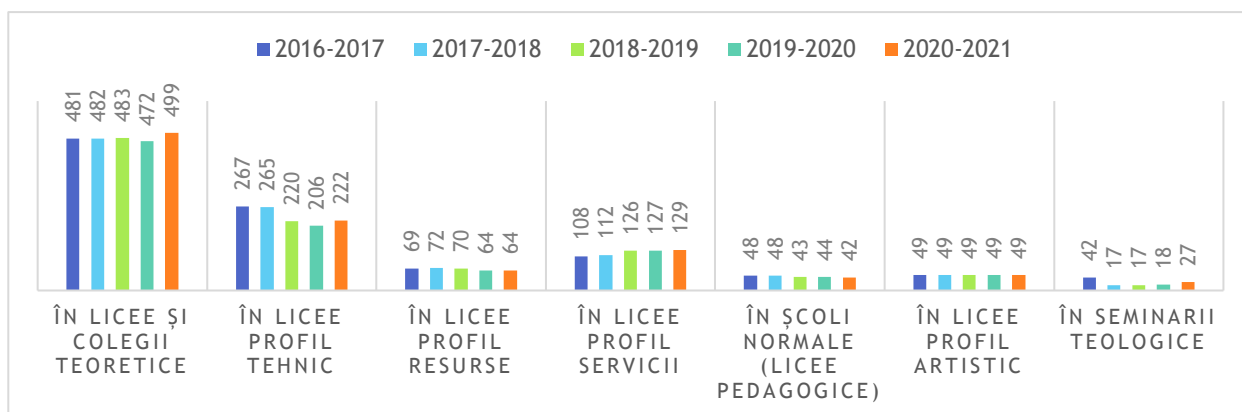
Raportul dintre profesori și elevi a fost de 1 la 14,66 în anul școlar 2016 - 2017 și de 1 la 10,64 în ultimul an al perioadei analizate. În anul școlar 2016 - 2017, liceele cu profil resurse dispuneau de un număr de 69 de cadre didactice (6,48% din numărul total), unui profesor revenindu-i un număr de 17,53 de elevi, în anul școlar 2020-2021 numărul cadrelor didactice ajungând la 64 (6,2%), raportul fiind de 1 profesor la 12,46

de elevi. Liceele cu profil pedagogic au beneficiat în anul școlar 2016-2017 de un colectiv de cadre didactice format din 48 de profesori, cumulând un procent de 4,51% din total, în anul școlar 2020-2021 procentul scăzând la 4,06% din total, numărul profesorilor fiind de 42.

Liceele cu profil artistic au avut pe toată perioada de analiză un colectiv format din 49 de profesori (reprezentând un procent de 4,6% din totalul numărului de profesori de liceu în primul an al perioadei de referință, respectiv un procent de 4,74% în ultimul an al perioadei analizate) și le-au revenit un număr de 4,14 elevi în anul școlar 2016-2017, respectiv 4,44 elevi în anul școlar 2020-2021.

În ceea ce privește seminarele teologice, numărul de 42 de cadre didactice de care acestea au dispus în anul școlar 2016-2017 a reprezentat un procent de 3,94% din numărul total de profesori de liceu, fiecărui cadru didactic revenindu-i un număr de 2,19 elevi. În anul școlar 2020-2021, numărul profesorilor din cadrul seminarelor teologice a scăzut la 27 (2,61% din total), raportul dintre cadrele didactice și numărul de elevi fiind de 1 la 3,40.

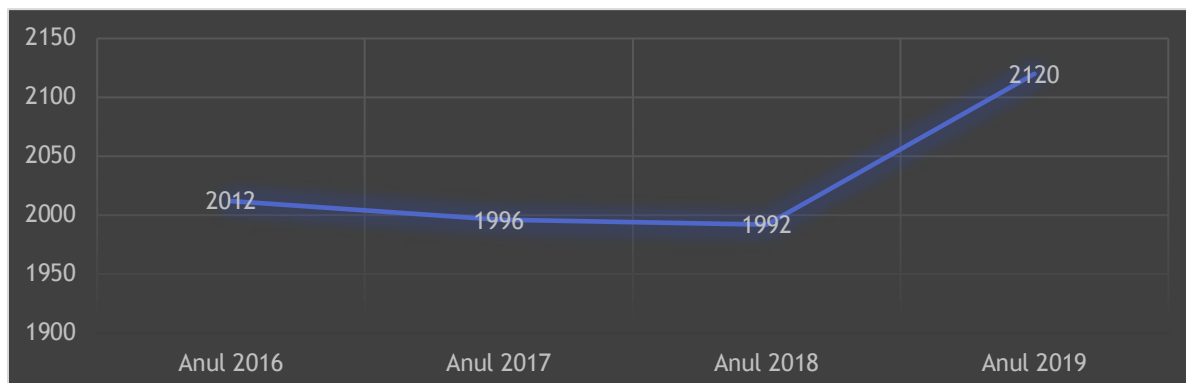
Figură 166 - Repartizarea personalului didactic din licee



Sursa: Institutul Național de Statistică

În ceea ce privește evoluția numărului de elevi care au promovat examenul de bacalaureat, raportat la anul 2016 anul 2019 a înregistrat o valoare de 2.120 de elevi, cu 5,36% mai mult decât în anul 2016 când examenul a fost promovat de 2.012 elevi. Cu toate acestea, în interiorul intervalului expus în graficul de mai jos s-au înregistrat valori mai mici decât în primul an expus în analiză.

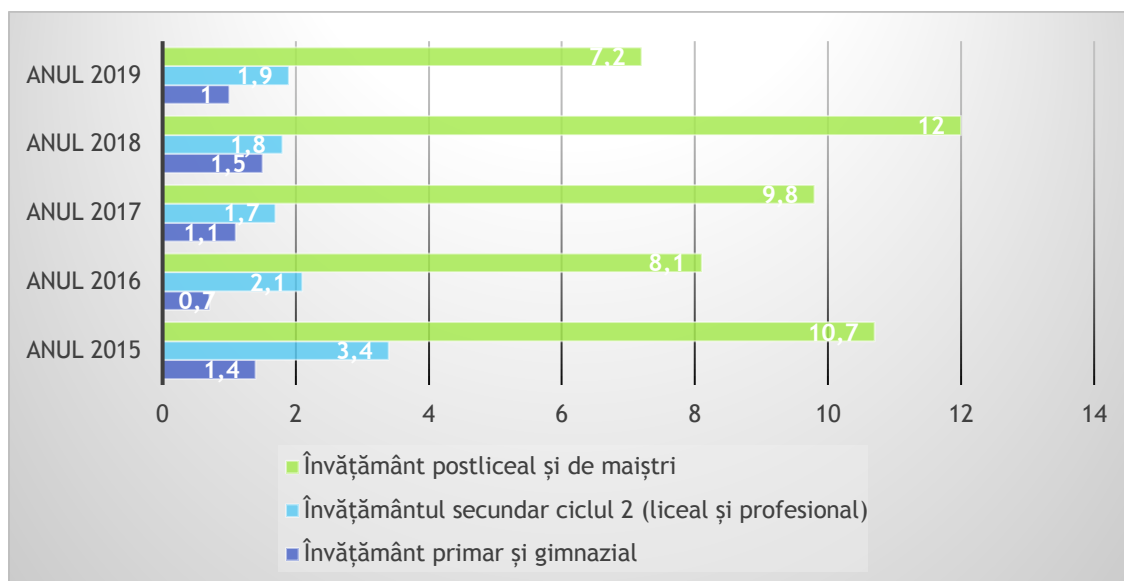
Figură 167 - Numărul elevilor care au promovat examenul de bacalaureat



Sursa: Institutul Național de Statistică

Analizând rata abandonului școlar în învățământul preuniversitar, observăm că în anul 2019 au fost înregistrate valori mai mici decât în anul 2015. Acest fenomen se observă la toate formele de învățământ expuse în analiză: învățământul postliceal și de maiștri, învățământul secundar ciclul 2 și învățământul primar și gimnazial.

Figură 168 - Rata abandonului școlar în învățământul preuniversitar

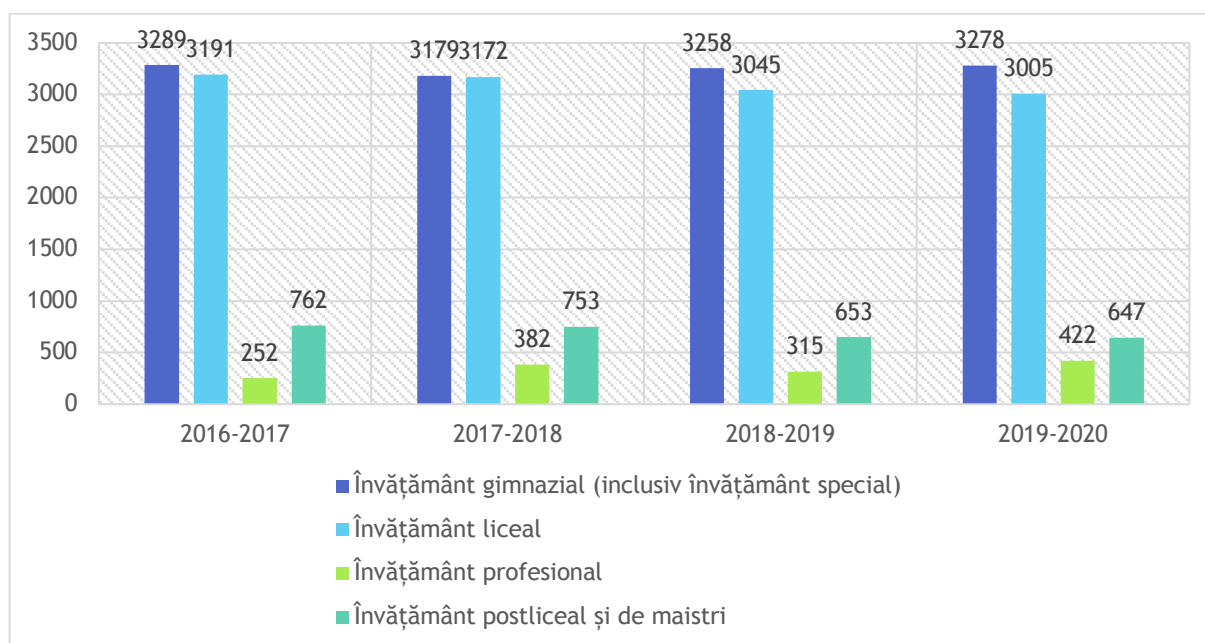


Sursa: Institutul Național de Statistică

Situația absolvenților la nivelul județului Vâlcea în anul școlar 2020-2021 urmează în general un trend descendent raportat la anul școlar 2016-2017, singurul tip de învățământ care prezintă valori mai ridicate în anul școlar 2020-2021 față de 2016-2017 fiind cel profesional. Analizând datele publicate de INS se observă faptul că numărul absolvenților de învățământ gimnazial a scăzut cu 0,33 puncte procentuale în cele două perioade menționate, ajungând în anul școlar 2020-2021 la un număr de 3.278 de absolvenți de la 3.289 în anul școlar 2016-2017.

Tot cu un trend descendent al numărului de absolvenți se confruntă și învățământul liceal, numărul de absolvenți fiind de 3.005 în anul școlar 2020-2021, scăderea fiind de 5,82% față de anul școlar 2016-2017, când numărul absolvenților a fost de 3.191. Învățământul postliceal și de maistri s-a confruntat cu o scădere importantă între anii școlari 2016 - 2017 și 2020-2021 în ceea ce privește numărul de absolvenți, numărul acestora scăzând cu un procent de 15.09% și ajungând la 647 de absolvenți de la 762. Creșterea numărului de absolvenți din învățământul profesional a fost una semnificativă de 67,46%, de la un număr de 252 de absolvenți în anul școlar 2016 - 2017 la un număr de 422 în anul școlar 2020-2021.

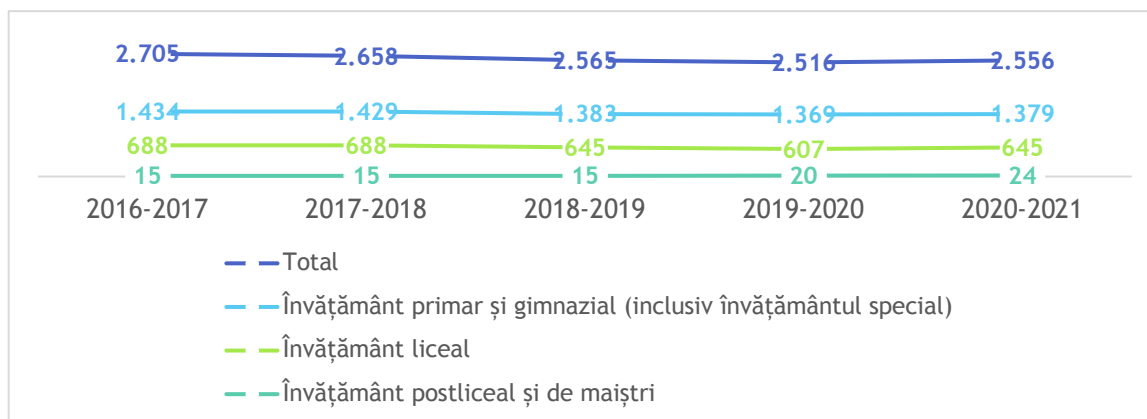
Figură 169 - Absolvenți din învățământul de toate gradele



Sursa: Institutul Național de Statistică

În ceea ce privește numărul de săli de clasă disponibile la nivelul județului, din datele furnizate de INS se observă că între anii școlari 2016-2017 și 2020-2021 numărul acestora a scăzut cu 5,50%, ajungând la 2.556 de săli de clasă de la 2.705. În intervalul menționat numărul de clase s-a micșorat cu 55 în învățământul gimnazial (scădere cu 3,83%) ajungând la 1.379 de clase de la 1.434 și cu 43 în învățământul liceal (scădere cu 6,25%) ajungând la un număr de 645 clase de la 688. În învățământul postliceal și de maistri numărul de clase a crescut cu 60%, ajungând de la 15, în anul școlar 2016-2017, la 24, în anul școlar 2020 - 2021.

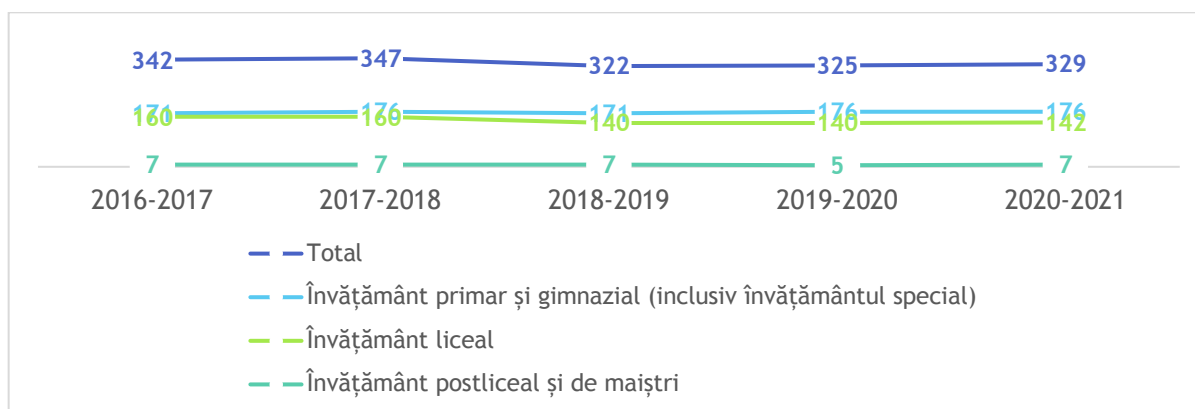
Figură 170 - Baza materială a învățământului de toate gradele (Săli de clasă)



Sursa: Institutul Național de Statistică

La capitolul bază materială, o scădere ușoară a fost înregistrată și în ceea ce privește numărul de laboratoare, în anul școlar 2020-2021, numărul acestora fiind de 329, cu 13 laboratoare mai puțin față de anul școlar 2016-2017 când în dotarea sistemului de învățământ de la nivelul județului Vâlcea intrau un număr de 342 de laboratoare, scăderea fiind de 3,80%. Raportat la gradele de învățământ, numărul de laboratoare a crescut cu 5 în învățământul gimnazial, ajungând la 176 laboratoare de la 171 și a scăzut cu 18 în învățământul liceal, de la 160 laboratoare în anul școlar 2016 - 2017 la 142 în 2020-2021. În învățământul postliceal și de maiștri numărul de laboratoare a fost constant pe toată perioada analizată, numărul de laboratoare care deservește acest tip de învățământ fiind de 7.

Figură 171 - Baza materială a învățământului de toate gradele (Laboratoare)

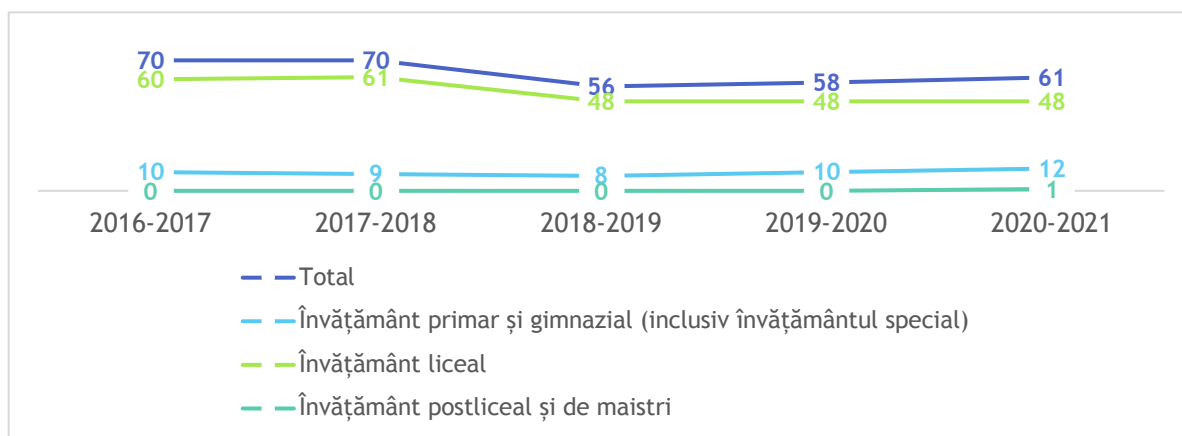


Sursa: Institutul Național de Statistică

Între anii școlari 2016-2017 și 2020-2021 numărul de ateliere ce intră în componența bazei materiale a învățământului de la nivelul județului Vâlcea a scăzut cu 12,85%, numărul acestora ajungând la 61 de la 70. Tipul de învățământ care a pierdut din baza materială este cel liceal. În aceeași perioadă, baza materială a învățământului

primar și gimnazial, dar și a învățământului postliceal și de maiștri au cunoscut o ușoară majorare a bazei materiale în ceea ce privește atelierelor.

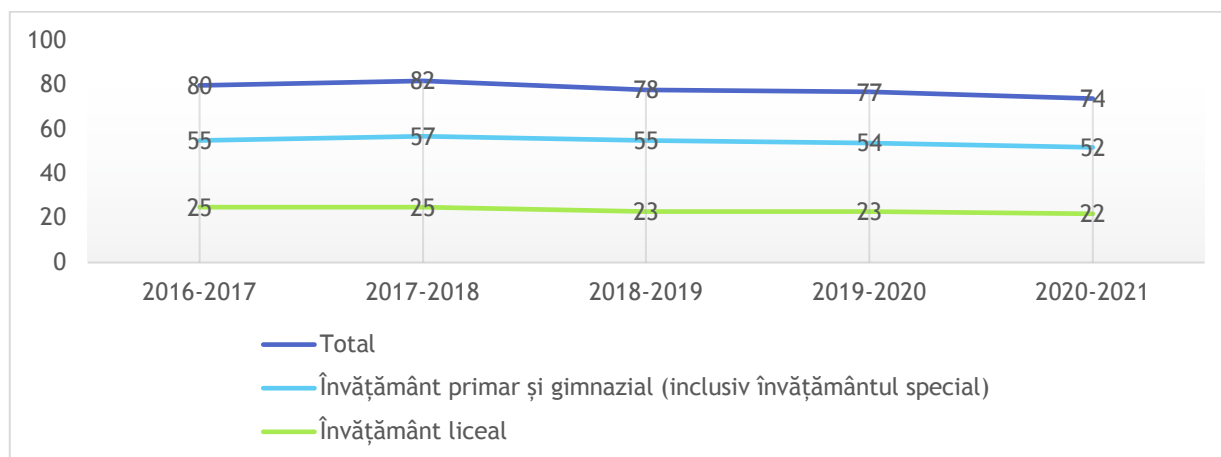
Figură 172 - Baza materială a învățământului de toate gradele (Ateliere)



Sursa: Institutul Național de Statistică

În ceea ce privește numărul de săli de gimnastică disponibile la nivelul unităților de învățământ din județul Vâlcea, în anul școlar 2020-2021 s-a înregistrat o scădere de 7,5% față de anul școlar 2016-2017, numărul acestora ajungând la 74 de la 80.

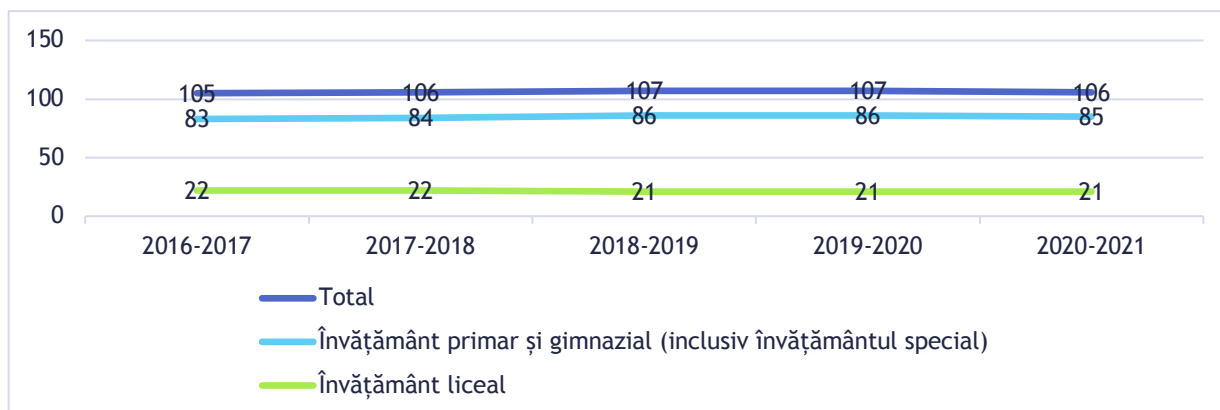
Figură 173 - Baza materială a învățământului de toate gradele (Săli de gimnastică)



Sursa: Institutul Național de Statistică

La capitolul terenuri de sport, între anii școlari 2016-2017 și 2020-2021, numărul acestora a crescut slab cu 0,95%, ajungând de la 105 la 106. Din datele disponibile pe INS rezultă faptul că în perioada analizată la baza materială a învățământului gimnazial au fost adăugate 2 terenuri de sport, în timp ce în învățământul liceal numărul acestora a scăzut de la 22 la 21.

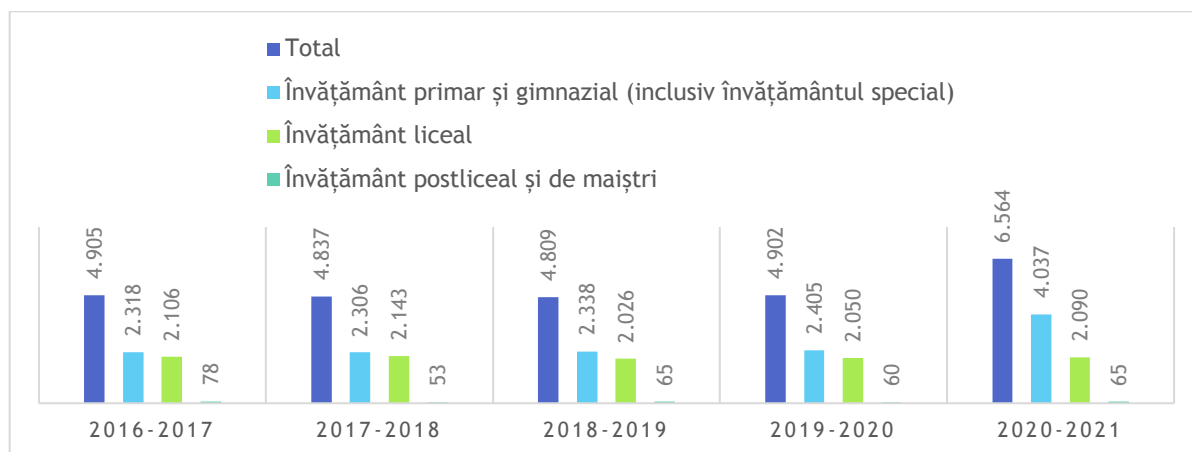
Figură 174 - Baza materială a învățământului de toate gradele (Terenuri de sport)



Sursa: Institutul Național de Statistică

Din punctul de vedere al dotării cu echipamente de calcul, baza materială a sistemului educațional disponibilă la nivelul județului Vâlcea a fost în anul școlar 2020-2021 cu 33,82% mai mare decât în anul școlar 2016-2017, numărul computerelor disponibile ajungând la 6.564 de la 4.905. În cadrul învățământului gimnazial și primar numărul calculatoarelor din gestiune a înregistrat creșteri de 74,15%, numărul calculatoarelor ajungând la 4.037 de la 2.318. În cazul școlilor postliceale și de maiștri, numărul computerelor a scăzut cu 16,66%, ajungând la 65 de la 78. În învățământul liceal numărul de calculatoare a scăzut cu 0,75%, ajungând în anul școlar 2020-2021 la un număr de 2.090 de unități de calcul, cu 16 mai puține față de anul școlar 2016-2017, când numărul acestora a fost de 2.106.

Figură 175 - Baza materială a învățământului de toate gradele (PC)



Sursa: Institutul Național de Statistică

Un punct deosebit de important în dezvoltarea județului îl reprezintă faptul că la nivelul județului Vâlcea este acreditată Universitatea Constantin Brâncoveanu din Pitești, instituție de învățământ superior cu programe de studii atât de licență, cât și de masterat. Universitatea Constantin Brâncoveanu este o instituție de învățământ superior privată fondată în anul 1991, fiind una dintre primele șase universități private



din România acreditate de MECT, prin Legea nr. 242/23.04.2002. Universitatea funcționează în trei campusuri situate în orașele Pitești, Râmnicu Vâlcea și Brăila și are sediul central în municipiul Pitești.

Universitatea Constantin Brâncoveanu este membră a European Network For Business Studies and Languages, alături de alte 91 de universități din 25 de țări, precum și a Asociației Internaționale a Universităților, organizație mondială cu sediul la Paris, ce reunește instituții de învățământ superior din Europa, America, Africa, Asia și Australia.

În municipiul Râmnicu Vâlcea funcționează, în cadrul Universității Constantin Brâncoveanu, Facultatea de Management, Marketing în Afaceri Economice din Râmnicu Vâlcea, cu următoarele programe de studii:

Tabel 146 - Programe de studii Universitatea Constantin Brâncoveanu

Programe licență	Programe master
Management	Managementul afacerilor
	Management și strategii în resurse umane
Economia comerțului, turismului și serviciilor	Turism, gestiune hotelieră și politici în industria ospitalității
Contabilitate și informatică de gestiune	Standarde, reglementări și politici contabile
Administrație publică	Management în administrație și servicii publice

Sursa: Universitatea Constantin Brâncoveanu

În ceea ce privește numărul programelor de studii de licență și de masterat, la nivelul municipiului Râmnicul Vâlcea se constată faptul că la programele de studii de licență, în ultimii 3 ani, acesta a cunoscut o scădere cu aproximativ 43%, în vreme ce programele de studii de master a rămas constant. Acest lucru este deosebit de important întrucât creează premisele unei migrații a tinerilor din județul Vâlcea la nivelul altor județe/centre universitare. Din acest motiv se recomandă creșterea numărului de studii de programe de licență, precum și diversificarea ofertei universitare prin acreditarea și altor programe care ar prezenta interes pentru locuitorii județului și care totodată ar putea să conducă la dezvoltarea județului atât pe plan vertical, cât și pe plan orizontal.

Tabel 147 - Evoluția programelor de studii universitare de licență și de master

Anul universitar	Programele de studii de licență	Programele de studii de master
2017-2018	7	5
2018-2019	7	5
2019-2020	7	5
2020-2021	5	4
2021-2022	4	4
2022-2023	4	5

Sursa: Universitatea Constantin Brâncoveanu





În ceea ce privește cifra de școlarizare/structura instituțională a Universității Constantin Brâncoveanu la nivelul municipiului Râmnicu Vâlcea se remarcă faptul că programele de studii, indiferent că vorbim despre studiile de licență sau de studiile de master, sunt în domenii de interes, strategice pentru dezvoltarea județului, precum alimentația publică, turism, gestiunea hotelieră și industria ospitalității. Totuși, pentru o dezvoltare pe orizontală, cât și pentru menținerea tinerilor în județ, se recomandă și dezvoltarea altor programe de studii de interes, astfel încât aceștia să nu mai migreze către alte centre universitare. Situația este redată în tabelul de mai jos:

Tabel 148 - Cifra de școlarizare/structura instituțională a Universității Constantin Brâncoveanu

Facultatea	Specializarea/Programul de studii universitare de licență/de master	Acreditare/Autorizare provizorie	Forma de învățământ	Cifra de școlarizare
Facultatea de Management, Marketing în Afaceri Economice Râmnicu Vâlcea (450)	<b>Studii de licență (300)</b>			
	Economia comerțului, turismului și serviciilor	A	IF	90
	Contabilitate și informatică de gestiune	A	IF	60
	Management	A	IF	90
	Administrație publică	A	IF	60
	<b>Studii de master (150)</b>			
	Turism, gestiune hotelieră și politici în industria ospitalității	A	IF	25
	Managementul afacerilor	A	IF	25
	Management și strategii în resurse umane	A	IF	25
	Management în administrație și servicii publice	A	IF	50
Standarde, reglementări și politici contabile	A	IF	25	

Sursa: Universitatea Constantin Brâncoveanu

În ceea ce privește dinamica numărului de studenți se remarcă o creștere cu aproximativ 32% în ultimii 5 ani, ceea ce e deosebit de important în dezvoltarea județului. Astfel, toți factorii decizionali trebuie să găsească pârghiile și programele necesare pentru dezvoltarea programelor derulate de Universitatea Constantin Brâncoveanu. Mai mult decât un program academic, Universitatea Constantin Brâncoveanu oferă, în sprijinul integrării absolvenților de studii de licență și masterat pe piața muncii, servicii de consiliere în alegerea traseului optim de studiu în cadrul domeniilor de studii sau în cadrul ciclurilor de studii universitare, cât și inserția acestora pe piața muncii. De asemenea, Universitatea Constantin Brâncoveanu vine în sprijinul studenților prin programele de burse de merit pentru studenții cu performanțe în

activitatea universitară, burse ERASMUS, dar și burse sociale pentru studenții care au o situație materială dificilă sau care sunt orfani.

Tabel 149 - Dinamica numărului de studenți din Universitatea Constantin Brâncoveanu

Centrul Universitar	2017-2018	2018-2019	2019-2020	2020-2021	2021-2022	2022-2023
Râmnicu Vâlcea	418	429	429	498	607	551

Sursa: Universitatea Constantin Brâncoveanu

În ceea ce privește baza materială, un lucru important de precizat este faptul că deși sediul central al universității se află în municipiul Pitești, la nivelul municipiului Râmnicu Vâlcea există un sediu funcțional, independent, care asigură astfel vizibilitate și prestigiu universității. Baza materială a Universității Constantin Brâncoveanu de la nivelul municipiului Râmnicu Vâlcea se prezintă astfel:

Tabel 150 - Baza materială a Universității Constantin Brâncoveanu - sediul din municipiul Râmnicu Vâlcea

Categorია	Râmnicu Vâlcea		
	Număr	Număr locuri	Suprafață
Amfiteatre și săli de curs	8	759	822
Săli de seminar	17	560	912
Laboratoare și cabinete	6	118	319
Săli de lectură în biblioteci	2	62	171
Număr calculatoare	73	-	-
Număr imprimante	11	-	-
Număr volume în biblioteci	13.018	-	-
Număr titluri în biblioteci	4.277	-	-

Sursa: Universitatea Constantin Brâncoveanu

Se remarcă un interes crescut al persoanelor care urmează studii de licență sau programe de master la nivelul Universității Constantin Brâncoveanu prin creșterea numărului de cititori în biblioteci cu un procent de aproximativ 51%.

Tabel 151 - Evoluția numărului de cititori

Număr de cititori în biblioteci 2019-2020	Număr de cititori în biblioteci 2020-2021	Număr de cititori în biblioteci 2021-2022
370	373	504

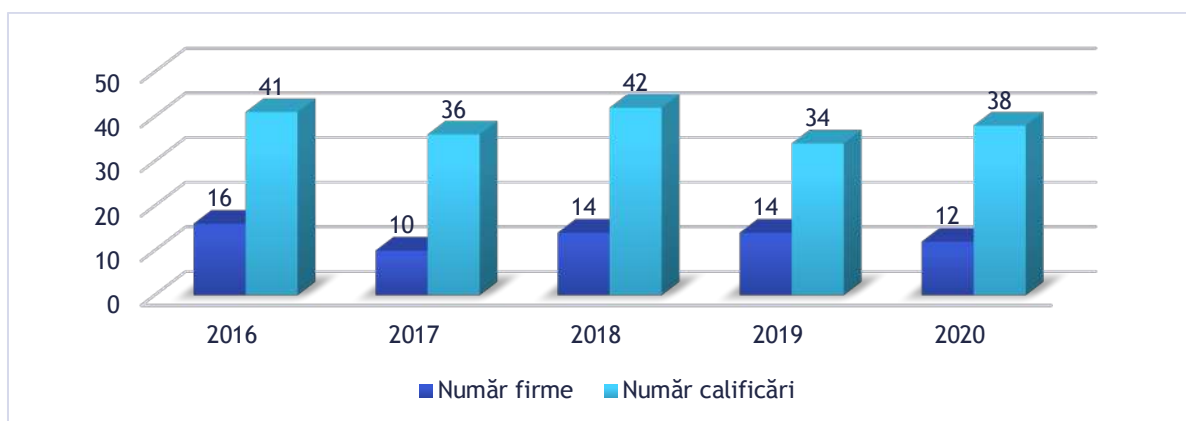
Sursa: Universitatea Constantin Brâncoveanu

#### 6.4.3.3. Formare profesională continuă

Conform Registrului Național al Furnizorilor de Formare Profesională a Adulților, în anul 2016, la nivelul județului Vâlcea erau înregistrați un număr de 16 agenți economici care organizau un număr de 41 de cursuri unice de formare profesională. În

anul 2020, numărul de furnizori de formare profesională a scăzut cu 25%, ajungând la o valoare absolută de 12 agenți economici. La nivelul aceluiași an, numărul de programe de formare profesională ajunsese la o valoare cu 7,31% mai mică față de anul 2016, numărul de cursuri unice disponibile la nivelul județului ajungând la 38.

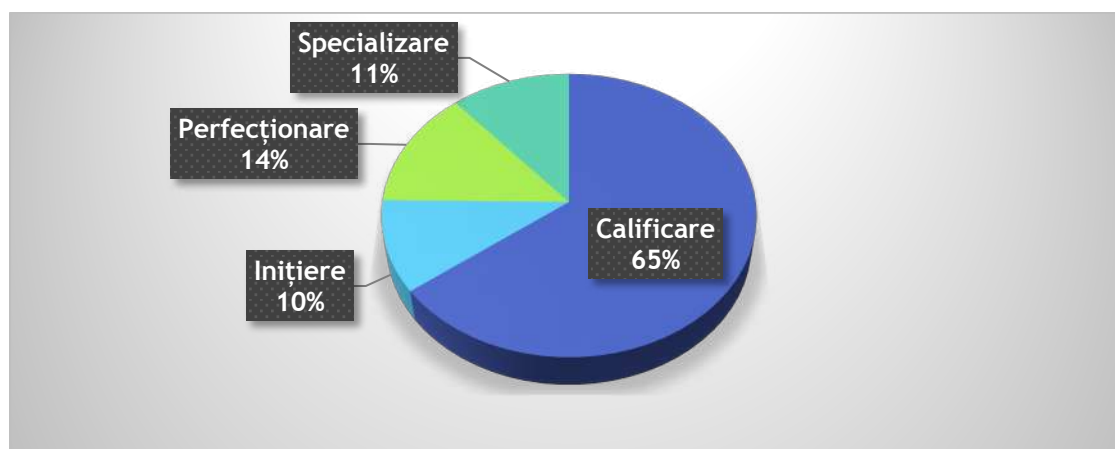
Figură 176 - Furnizori de formare profesională continuă și cursuri disponibile la nivelul județului Vâlcea



Sursa: Institutul Național de Statistică

În total, la nivelul perioadei analizate s-au derulat 230 de cursuri de formare profesională. Dintre acestea, ponderea cea mai mare au avut-o cursurile de calificare, cu un procent de 65% reprezentând o valoare absolută de 149 de cursuri, urmate de cursurile de perfecționare care au cumulat un procent de 14%. Cu un număr de 26 de cursuri organizate, cursurile de specializare au cumulat un procent de 11% din total. Cursurile de inițiere au fost în număr de 24 și au reprezentat 10% din numărul total de cursuri derulate la nivelul județului.

Figură 177 - Structura tipurilor de cursuri oferite



Sursa: Institutul Național de Statistică

În total, la nivelul perioadei 2016-2020 în județul Vâlcea au fost derulate un număr de 123 de cursuri unice de formare profesională după cum urmează în următorul tabel:

Tabel 152 - Cursuri de formare profesională derulate la nivelul județului Vâlcea în perioada 2016 - 2020

Antreprenor în economia socială	112032	Fochist pentru cazane conduse de calculator	818208	Vopsitor industrial	7141.1.1
Manager resurse umane	121207	Motorist la motoagregate și mașini în silvicultură	834103	Zugrav, ipsosar, tapetar, vopsitor	7141.2.1
Șef fermă agrozootehnică	122111	Liftier	834309	Sudor	7212.2.1
Manager îmbunătățire procese	242108	Stivuitorist	834403	Tinichigiu-carosier	7213.1.2
Expert în securitate și sănătate în muncă	242304	Tehnician în hotelărie	4222.3.1	Lăcătuș construcții metalice și utilaj tehnologic	7214.2.1
Consilier vocațional	242315	Îmbuteliator fluide sub presiune	932901	Mecanic auto	7231.2.2
Formator	242401	Operator umplere recipiente GPL	932912	Lucrător mecanică de montaj întreținere și reparații	7233.1.3
Formator de formatori	242402	Lucrător în salubritate	961303	Mecanic agricol	7233.2.2
Specialist în activitatea de coaching	242412	Bucătar	5122.2.1	Electrician în instalații energetice	7241.2.2
Specialist în evaluare vocațională a persoanelor cu dizabilități	263506	Lucrător în alimentație	5123.1.1	Modelator ceramică	7321.1.1
Laborant chimist	311101	Ospătar (chelner) vânzător în unități de alimentație	5123.2.1	Măcelar	7411.1.2
Laborant operator centrale termice	311113	Băieș	5132.1.1	Brutar	7412.1.1
Responsabil de mediu	325710	Infirmiera	5132.2.1	Patiser	7412.1.3
Inspector în domeniul sănătății și securității în muncă	325723	Baby-Sitter	5133.1.1	Cofetar-patiser	7412.2.1
Contabil	331302	Îngrijitori bolnavi la domiciliu	5133.2.1	Brutar, patiser, preparator produse făinoase	7412.2.2
Agent vânzări	332203	Manichiurist, pedichiurist	5141.1.2	Operator în prelucrarea legumelor și fructelor	7414.2.1
Inspector resurse umane	333304	Frizer, coafor, manichiurist, pedichiurist	5141.2.1	Tâmplar universal	7422.2.1
Instructor/preparator formare	333309	Cosmetician	5141.3.1	Țesător manual	7432.1.3
Fotograf	343101	Cameristă	5142.1.1	Fasonator mecanic	8141.1.6

Operator calculator electronic și rețele	351101	Administrator de condominii	5153.3.1	Operator la recoltarea și toaletarea arborilor forestieri	8141.2.3
Laborant pentru construcții	3112.3.7	Agent de securitate	5169.1.3	Operator industria chimică anorganică	8152.2.1
Tehnician maseur	3226.3.1	Lucrător în comerț	5220.1.1	Operator industria chimică organică	8154.2.1
Frizer	514102	Comerciant (vânzător) mărfuri alimentare	5220.2.1	Confecționar produse pirotehnice	8222.2.2
Stilist protezist de unghii	514201	Comerciant (vânzător) mărfuri nealimentare	5220.2.2	Presator mase plastice	8232.1.2
Machior	514205	Lucrător în cultura plantelor	6111.1.1	Operator confecționar industrial	8263.1.1
Dermopigmentist	514210	Pomicultor	6115.1.2	Operator universal spălător textile și curățitor chimic	8264.1.3
Casier	523003	Horticultor	6115.2.1	Confecționar asamblor articole textile	8286.1.2
Asistent personal al persoanelor cu handicap grav	532203	Lucrător în creșterea animalelor	6121.1.1	Mașinist la mașini pentru terasamente (ifronist)	8332.2.2
Asistent personal profesionist	532904	Apicultor	6123.1.1	Mașinist pod rulant	8333.1.1
Dispecer centru de alarmă	541408	Pădurar	6141.2.1	Macaragiu	8333.2.1
Șef serviciu voluntar/privat pentru situații de urgență	541901	Paznic de vânatoare	6154.2.1	Îngrijitoare bătrâni la domiciliu	5133.1.2
Cadru tehnic cu atribuții în domeniul prevenirii și stingerii incendiilor	541902	Miner	7111.2.1	Electrician electronist auto	7231.2.1
Agricultor în culturi vegetale și crescător de animale	613003	Artificier de mină	7112.2.1	Tâmplar manual	74252.1.1
Instalator apă, canal	712602	Zidar, pietrar, tencuitor	7122.2.1	Croitur îmbrăcăminte după comandă	7433.2.1
Lăcătuș mecanic	721410	Fierar betonist montator prefabricate	7123.2.1	Ajutor bucătar	RO/01/1013/206
Electrician în construcții	741101	Dulgher, tâmplar, parchetar	7124.2.1	Îngrijitor spații verzi	RO/01/1021/211



Electrician echipamente electrice și energetice	741201	Lucrător finisor pentru construcții	7132.1.1	Competențe antreprenoriale	-
Electrician montare și reparații linii electrice aeriene	741304	Confecționar tâmplărie din aluminiu și mase plastice	7134.2.3	Competențe în limba engleză	-
Operator introducere, validare și prelucrare date	4113.2.1	Lucrător instalator pentru construcții	7136.1.1	Competențe în limba română	-
Fochist pentru cazane de abur și apă fierbinte	818204	Instalator instalații tehnico-sanitare și de gaze	7136.2.2	Competențe informatice	-
Fochist pentru cazane de apă caldă și cazane de abur de joasă presiune	818207	Electrician constructor	7137.2.1	Comunicare în limba engleză	-

Dintre cursurile menționate în tabelul de mai sus, frecvența cea mai mare a cursurilor oferite de către furnizorii înregistrați în Registrul Național al Furnizorilor de Formare Profesională a Adulților la nivelul județului Vâlcea au fost cursurile de competențe antreprenoriale, cursurile de zidar, pietrar, tencuitor, cursurile de lucrător în comerț, cursuri inspector / referent resurse umane, cursuri operator introducere, validare și prelucrare date, cursuri de bucătar, cursuri de ospătar (chelner), cursuri de vânzător în unitățile de alimentație, cursuri agent de securitate, cursuri infirmieră, cursuri dulgher, tâmplar, parchetar și cursuri de competențe informatice.

În ceea ce privește implicarea instituțiilor statului în formarea profesională, în județul Vâlcea ponderea cheltuielilor pentru formare profesională în totalul cheltuielilor cu protecția socială a șomerilor a cunoscut o scădere aproape constantă, de la 0,15% în anul 2016, reprezentând o valoare de 36.833 de lei, la 0,003% în anul 2020, reprezentând o valoare de 4.282, fiind cea mai mică valoare alocată cursurilor de formare profesională la nivelul Regiunii Sud-Vest Oltenia.

Tabel 153 - Ponderea cheltuielilor pentru formare profesională în totalul cheltuielilor cu protecția socială a șomerilor în Regiunea Sud-Vest Oltenia

Nivel	2016	2017	2018	2019	2020
Regiunea SUD-VEST OLTENIA	0,27	0,23	1,67	2,00	0,23
Dolj	0,17	0,03	3,80	4,86	0,49
Gorj	0,33	0,25	0,40	0,54	0,02
Mehedinți	0,03	0,04	0,09	0,04	0,02
Olt	1,26	1,17	2,28	1,92	0,35
<b>Vâlcea</b>	<b>0,15</b>	<b>0,14</b>	<b>1,66</b>	<b>0,51</b>	<b>0,003</b>

Sursa: Institutul Național de Statistică

## 6.5. Infrastructură și viață culturală

### 6.5.1. Context cultural

„Județul Vâlcea face parte din harta culturală a României. Fără Vâlcea, umanitatea ar fi puțin mai săracă. Patrimoniul literaturii și cel al științei nu ar fi fost atât de complexe și consistente fără vâlcenii care au schimbat, prin invențiile lor, prin scrierile lor și prin aportul propriu, mentalități, direcții, economie, finanțate, teatru, film, muzică, etc.” - sociologul vâlcean Ligia Rizea.

Sub acest citat se poate spune că patrimoniul cultural al județului Vâlcea este unul vast cuprinzând:

- Patrimoniul cultural material imobil;
- Patrimoniul cultural material mobil;
- Patrimoniul cultural imaterial.



### 6.5.1.1. Patrimoniul cultural material imobil

Patrimoniul cultural imobil este o sintagmă care desemnează ceea ce, în termeni generici, poartă numele de *monumente istorice* și include nu doar monumentele istorice, ci și ansamblurile și siturile istorice. Patrimoniul cultural imobil nu se limitează la *patrimoniul construit*, sintagmă care exclude cele mai multe dintre siturile arheologice.

Patrimoniul cultural imobil constituie cea mai valoroasă componentă a patrimoniului cultural, atât în ceea ce privește valoarea materială directă, cât și în raport cu posibilitățile de inserție a unor componente extra culturale.

Conform LMI 2015, la nivelul județului Vâlcea se află un număr de 791 de monumente istorice, dintre care 152 se încadrează în grupa valorică A, iar 639 se încadrează în grupa valorică B. Din cele 791 de monumente, 221 reprezintă monumente de arheologie, 509 de arhitectură, 18 sunt monumente de for public, în timp ce 43 sunt monumente memoriale și funerare.

De la 01.01.2016 până la 31.12.2021 s-au făcut modificări și completări la LMI 2015, astfel:

- În anul 2016, prin Ordinul 2414 s-au clasat în grupa valorică A, 2 monumente ca subcomponente ale ansamblului Mănăstirii Hurezi, respectiv "Hambarul Arhimandritului Ioan", cod VL-II-m-A-09894.10 și Turnul incintei fortificate cod: VL-II-m-A-09894.11.
- În anul 2019, conform Ordinului de clasare nr. 3139, a fost clasat în grupa valorică A, 1 monument ca subcomponentă a Ansamblului Mănăstirea Sărăcinești cu denumirea "Chilii nord", cod: VL-II-m-A-09960.04.
- În anul 2021, conform Ordinului nr. 3203 din 07.07.2021, s-au clasat, în grupa valorică A, 11 monumente ca subcomponente ale Ansamblului Mănăstirii Dintr-un Lemn cu denumirea "Stăreția Nouă", cod VL-II-m-A-09742.08, "Arhondaricul vechi", cod VL-II-m-A-09742.09, "Muzeu (foste chilii est)", cod VL-II-m-A-09742.10, "Chilii Sud", cod VL-II-m-A-09742.11, "Ruine zid incintă sud", cod VL-II-m-A-09742.12, "Chilii sud-vest", cod VL-II-m-A-09742.13, "Chilii vest", cod VL-II-m-A-09742.14, "Trapeză și cuhnie", cod VL-II-m-A-09742.15, "Turn intrare", cod VL-II-m-A-09742.16, "Chilii est", cod VL-II-m-A-09742.17 și "Zid incintă nord", cod VL-II-m-A-09742.18.
- În anul 2018, prin Ordinul 2842, s-a schimbat grupa valorică din B în A pentru monumentul Biserica "Sfântul Grigore Decapolitul-Eleonul" a fostului schit Păpușa, cod VL-II-m-A-09668.
- În anul 2019, conform Ordinului 3139, s-a schimbat grupa valorică din B în A pentru următoarele monumente: Mănăstirea Sărăcinești, cod VL-II-a-A-09960, Biserica "Adormirea Maicii Domnului", cod VL-II-m-A-09960.01, "Clopotniță", cod VL-II-m-A-09960.02 și "Zid de incintă", cod VL-II-m-A-09960.03.





Astfel, la 1 ianuarie 2022, Lista Monumentelor Istorice din județul Vâlcea are un total de 805 monumente, din care de grupă valorică A sunt 171 și de grupă valorică B sunt 634:

- Monumente de arheologie: 221
- Monumente de arhitectură: 523
- Monumente de for public: 18
- Monumente memoriale și funerare: 43

La nivelul județului Vâlcea sunt înscrise **96 de monumente și situri arheologice** ce acoperă paleoliticul inferior, neoliticul, epoca bronzului, epoca fierului, cultura dacică și cultura romană, cele mai reprezentative fiind rezervațiile de la Ocnița (Buridava Dacică), Stolniceni (Buridava Romană), castrele romane de pe Limes Alutanus („Pont Aluti” - Ionești, „Castra Traiani” - Sâmboteni - Dăești, „Arutela” - Păușa - Călimănești, Castrul de la Rădăcinești - Berislăvești, castrul de la Titești, „Pretorium” I și II - Racoviță).

Biserica Română Ortodoxă deține circa 80% din bunurile aparținând **patrimoniului cultural** înscrise în lista monumentelor istorice, datate între secolele XIV-XIX. Între acestea, amintim:

- marile ansambluri monastice: Mănăstirea Hurezi, înscrisă în Lista Patrimoniului Cultural Mondial în 1993, Mănăstirea Cozia, Mănăstirea Bistrița, Mănăstirea Arnota, Mănăstirea Dintr-un Lemn, Mănăstirea Govora, Mănăstirea Turnu, Mănăstirea Surpatele și Mănăstirea Frăsinei;
- alte schituri și mănăstiri care au rămas în cult de-a lungul timpului: Schitul Ostrov, Mănăstirea Cornetu, Mănăstirea Dobrușa, Mănăstirea Stănișoara, Schitul Brădetu, Schitul Iezer, Schitul Pahomie și Schitul Pătrunsa;
- fostele ansambluri mănăstirești și schituri, actualmente biserici de mir sau având alte folosințe: Berislăvești, Fedeleșoiu, Lunca Stănești, Mamu, Fostul Schit Cetățuia, Comanca, Păpușa, Păr, „44 de izvoare” ș. a.;
- bisericile rurale de zid, ctitorii boierești, ale ierarhilor Bisericii Ortodoxe (egumeni, mitropoliți) sau ale comunităților locale;
- bisericile de lemn - ctitorii episcopale sau egumenești, dar în principal ale comunităților locale.

**Monumentele civile** sunt estimate la peste 70 și sunt grupate în:

- cule, conace și case boierești;
- construcții reprezentând arhitectura tradițională a lemnului din ținuturile vâlcene, în mare măsură valorificate științific și expozițional în Muzeul Satului Vâlcean de la Bujoreni;
- construcții administrative și cu destinație economică (Primăria Râmnicului, Tribunalul Vâlcea, Judecătoria Râmnicu Vâlcea, Hotelul „Central” - Călimănești, Hotelul „Palace” - Băile Govora ș.a.);



- case (locuințe) datând de la sfârșitul secolului al XIX-lea și de la începutul secolului al XX-lea, semnificative pentru arealul vâlcean;
- gări (Lotru, Cornetu, Călimănești) și monumente tehnice (Podul de cale ferată de la Proeni - Brezoi, Tunelul Cornetu).<sup>37</sup>

#### 6.5.1.2. Patrimoniul cultural material mobil

Patrimoniul cultural mobil cuprinde doar bunurile culturale mobile clasate, incluse, după valoarea lor, în două categorii juridice: *Fondul patrimoniului cultural național*, care cuprinde bunurile culturale de valoare deosebită, și *Tezaurul patrimoniului cultural național*, care cuprinde bunurile culturale de valoare excepțională. Instituțiile care protejează aceste bunuri sunt *muzeele*.

În județul Vâlcea sunt trei instituții muzeale: **Muzeul Județean Vâlcea** (cu următoarele secții: Muzeul de Istorie a Județului Vâlcea, Muzeul de Artă, Casa Memorială „Anton Pann”, toate trei situate în municipiul Râmnicu Vâlcea, Muzeul Satului Vâlcean, situat în comuna Bujoreni, Complexul Muzeal Măldărești, situat în comuna Măldărești, Colecția de Arheologie și Artă Veche Bisericească „Petre Gheorghe-Govora”, situată în orașul Băile Govora, și Colecția de Artă Plastică „Alexandru Bălintescu”, situată în comuna Costești), **Muzeul Memorial „Nicolae Bălcescu”**, situat în comuna Nicolae Bălcescu (compus din: Conacul Bălceștilor, monument istoric de categoria A, Biserica din lemn, monument istoric de categoria A, parcul conacului, cu arbori de esență rară, Centrul documentar, Fântâna „Nicolae Bălcescu”, ridicată în centrul civic al comunei la comemorarea a 150 de ani de la trecerea în eternitate a patronului spiritual al muzeului, Fântâna „Sevastița Bălcescu”, construcție neterminată, lângă biserică, și Expoziția de artă contemporană, din Sala de festivități și de protocol), ambele aflate în subordinea Consiliului Județean Vâlcea, și **Muzeul Viei și Vinului**, din municipiul Drăgășani, care a fost secție a Muzeului Județean Vâlcea, din anul 1983, până în anul 2006, când a fost transferat Consiliului Local Municipal Drăgășani, în a cărui subordine funcționează.

#### 6.5.1.3. Patrimoniul cultural imaterial

Prin patrimoniul cultural imaterial se înțelege ansamblul de practici, reprezentări, expresii, cunoștințe, abilități pe care comunitățile, grupurile și indivizii le recunosc ca făcând parte din moștenirea lor culturală, transmisă din generație în generație și recreată în permanență.

Patrimoniul cultural imaterial se regăsește în special în următoarele domenii:

- tradiții și expresii orale, principalul lor vector fiind limba;
- artele spectacolului;
- practici sociale, datini, ritualuri, evenimente festive și jocuri tradiționale;

<sup>37</sup> Strategia Culturală a Județului Vâlcea 2008-2013



- cunoștințe și practici legate de natură și univers;
- meșteșuguri tradițional.

La nivelul județului Vâlcea, conform strategiei în domeniul culturii, activează peste 60 de meșteri populari. Cele mai bine reprezentate genuri artistice sunt:

- **ceramica** în centrele: Horezu, Vlădești, Lungești, Slătioara;
- **arta țesutului** în război orizontal cu cele mai active centre Bărbătești, Pietrari, Stoenеști (cu fire de borangic produs în casă), Vlădești și țesut în război vertical în Măldărești, Frâncești, Costești, Copăceni și Vaideeni, Horezu;
- **arta cusutului** în centrele din Mihăești, Pietrari, Stoenеști, Costești, Copăceni, Bărbătești, Vaideeni, Păușești-Otăsău, Bunești, Brezoi, Rm. Vâlcea, Pesceana;
- **arta prelucrării lemnului** este reprezentată în prezent de meșteri din Băbeni, Horezu, Râmnicu Vâlcea, Vaideeni, Costești, Perișani, Glăvile, Bunești. De menționat că există încă meșteri dulgheri, sitari, dogari etc.;
- **prelucrarea pielii** în Vaideeni, Râmnicu Vâlcea;
- **pictura pe lemn și sticlă**, realizată de artiști și meșteri iconari din Băbeni, Sălătrucel, Rm. Vâlcea, Vlădești, Călimănești, Pesceana. După 1989 s-au refăcut atelierelor de pictură ale așezămintelor monahale de la Bistrița, Dintr-un Lemn, Arnota, Govora, Cozia, Iezer, Jgheaburi, Turnu, Hurezi. Dealtfel, creația artistică a monahilor vâlceni acoperă, alături de icoanele pe lemn și sticlă, o largă sferă categorială: odoare bisericești, brodate sau pictate, veșminte, țesături, cruciulițe, metanii, obiecte de cult sculptate în lemn;
- **prelucrare materii vegetale (răchită, pănuși de porumb, cânepă etc.)** în localitățile N.Bălcescu, Stoenеști, Rm.Vâlcea;
- **prelucrare sare** în Rm.Vâlcea, Ocnele Mari.

Centrul Județean pentru Conservarea și Promovarea Culturii Tradiționale Valcea este principala instituția publică de cultură, aflată în subordinea Consiliului Județean Valcea, care desfășoară, de peste o jumătate de veac, o complexă activitate științifică, metodologică și editorială pentru cunoașterea, valorificarea și promovarea patrimoniului viu al culturii tradiționale, asigurând perenitatea tradițiilor folclorice, a artei și creației populare vâlcene.

Centrului, înființat la 1 martie 1968 sub titulatura “Casa Creației Populare”, i s-au adăugat, pe parcurs, structuri importante precum: Editura “PATRIMONIUL” (1998), Orchestra profesionistă de muzică populară “Rapsodia vâlceană” (1999), Fanfara Județeană „Constantin Brâncoveanu” (2018), Ansamblul de dansuri „Rapsodia vâlceană” (2019) .

Activitatea instituției este orientată atât în direcția inițierii și derulării de proiecte și programe de conservare, cercetare, valorificare, promovare și transmitere a valorilor culturii tradiționale vâlcene - obiceiuri, tradiții, meșteșuguri populare,

folclor muzical, literar și coregrafic, cât și în cea a realizării de evenimente în domeniul artei vizuale, artei spectacolului, culturii scrise și al educației permanente, vizând atragerea, spre actul de cultură, a tuturor categoriilor socio-profesionale, indiferent de vârstă sau apartenența etnică.

Dintre evenimentele de anvergură, în domeniul culturii tradiționale și al artei culte, derulate de-a lungul celor peste 50 de ani de existență a CJCPCT Vâlcea, amintim: „*Alegerea de June*” (anual, 6 ianuarie, Muereasca), „*Ziua Tradiției - Anul Nou de Primăvară*” (anual, februarie-martie, în localitățile vâlcene), „*Hora costumelor - sărbătoarea portului popular vâlcean*” (anual, Duminica Floriilor, comuna Pietrari); „*Salonul Național al Cărții de Etnologie*” (anual, martie, Rm.Vâlcea), „*Festivalul Călușului Vâlcean*” (anual, de Rusalii, Rm.Vâlcea și Șirineasa), „*Târgul ceramicii populare românești "Cocoșul de Hurez"*” (anual, primul weekend din luna iunie), „*Fii Cool la Cule*” (anual, iulie, Măldărești), „*Târgul meșterilor populari din România*” (anual, iulie, în contextul Zilei Imnului Național, Rm.Vâlcea), „*Festivalul Național de Folclor "Cântecele Oltului"*” (anual, august, Călimănești), „*Festivalul dansului popular vâlcean "Brâul de aur"*” (anual, 8 septembrie, Bărbătești), „*Festivalul Național de Interpretare "Lăutarul"*” (anual, septembrie, Drăgășani), „*Festivalul Colindului Vâlcean*” (anual, decembrie, la Rm.Vâlcea și în principalele vetre etnofolclorice), „*Festivalul de satiră și umor "Povestea vorbeii"*” (anual, noiembrie, Rm.Vâlcea), „*Festivalul județean de creație literară și artă plastică "Vâlcea artistică"*” (anual, mai, Rm.Vâlcea), „*Festivalul național de poezie "George Țârnea"*” (anual, noiembrie), „*Festivalul național de creație dramatică "Goana după fluturi"*” (bi-anual, mai, Rm.Vâlcea și Tetoiu), „*Petalele iubirii*” (anual, februarie, Salon al artelor pentru persoane cu dizabilități), „*Expoziții periodice în domeniul artelor vizuale, Turnee, concerte, spectacole artistice ale Orchestrei de muzică populară "Rapsodia Vâlceană"*”.

### 6.5.2. Biblioteci

Județul Vâlcea deținea, conform informațiilor publicate la Institutul Național de Statistică pentru anul 2020, un număr de 201 biblioteci, număr aflat în continuă scădere față de anul de referință, 2016, cât la nivelul județului Vâlcea se regăseau un număr de 212 biblioteci.

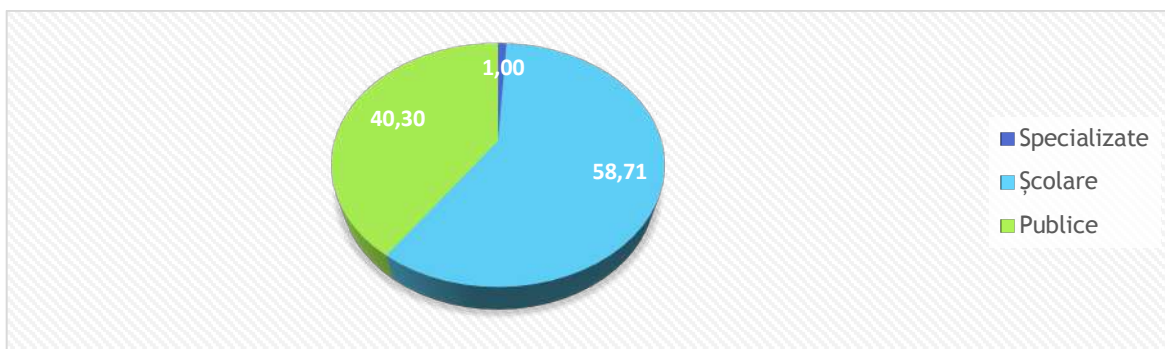
Tabel 154 - Biblioteci, pe categorii de biblioteci, județul Vâlcea, număr

Categorii de biblioteci	2016	2017	2018	2019	2020	% 2020 față de 2016
TOTAL	212	212	214	205	201	-5,19
Specializate	2	2	2	2	2	-
Școlare	126	129	129	121	118	-6,35
Publice	84	81	83	82	81	-3,57
Județene	1	1	1	1	1	-
Municipale și orășenești	10	9	10	10	10	-
Comunale	73	71	72	71	70	-4,11

Sursa: Institutul Național de Statistică

Din totalul bibliotecilor, cele mai multe, 58,71% sunt biblioteci școlare, 40,30% sunt biblioteci publice și doar 1% biblioteci specializate. Bibliotecile școlare sunt cele care au cunoscut cea mai mare scădere în perioada analizată (-6,35%), ajungând de la 126 unități în 2016 la 118 unități în 2020.

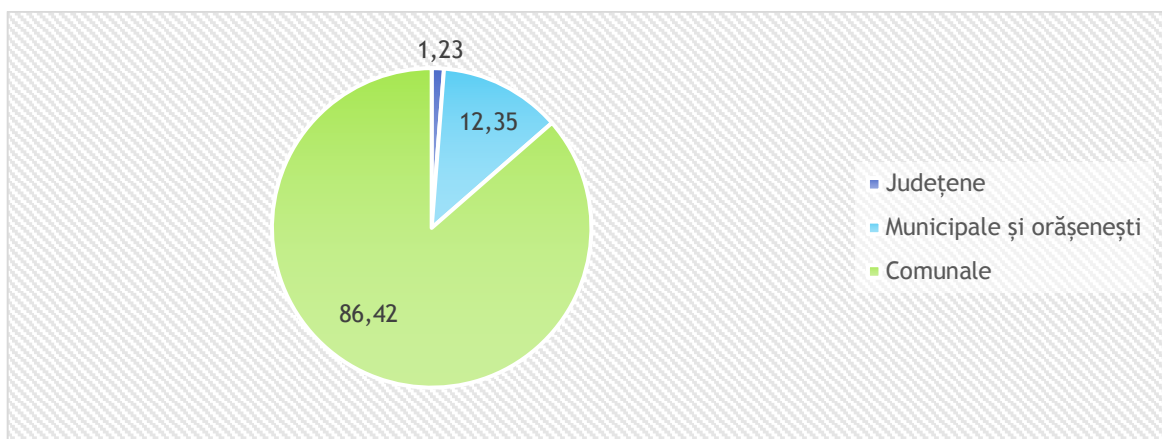
Figură 178 - Distribuția pe tipuri de biblioteci - județul Vâlcea, %



Sursa: Institutul Național de Statistică

În ceea ce privește tipurile de biblioteci publice, cele mai multe sunt biblioteci comunale (86,42%), urmate de bibliotecile municipale și orașenești (12,35%) și județene.

Figură 179 - Tipuri de biblioteci publice, %



Sursa: Institutul Național de Statistică

**Biblioteca Județeană Vâlcea „Antim Ivireanul”** a fost înființată la 1 noiembrie 1950 sub numele de Biblioteca centrală Regională Vâlcea, funcționând la momentul actual pe strada Carol I, nr. 26, municipiul Râmnicu Vâlcea. Biblioteca Județeană este structurată astfel:

- **Secția de lectură „Marian Creangă”** - dispune de un fond cu caracter enciclopedic totalizând peste 85.000 de volume, care constituie colecțiile de bază ale bibliotecii;

- **Secția Periodice - Legislație** - deține peste 30.000 de volume, oferă spre consultare periodice românești și străine, peste 100 de abonamente la ziare și reviste din diverse domenii; legislație, Monitorul Oficial, anuare, baza de date informatică „LEGIS”;
- **Secția „Carte în limbi străine”** - deține un fond de carte de peste 19.000 de volume în limbile: franceză, engleză, germană, spaniolă, italiană, rusă, etc.;
- **Secția „Împrumut carte pentru adulți”** - deține un fond de peste 105.000 de volume organizate după sistemul accesului liber la raft;
- **Secția „Împrumut carte pentru copii”** - deține un fond de carte de peste 52.000 de volume de carte pentru copii, structurat pe diferite domenii și categorii de vârstă: mică (preșcolari), mijlocie (școlari mici clasele I-IV), mare (școlari clasele V-VIII);
- **Fond Tradițional. Patrimoniu** - oferă spre consultare peste 14.000 de volume de carte (carte românească veche, carte străină veche, ediții princeps, ediții de lux, cărți cu autografele unor ilustre personalități ale culturii românești);
- **Fondul de Etnologie și Folclor „Mihai Pop”** - deține un fond de peste 4.500 de unități de bibliotecă, în limba română și limbile franceză, engleză, germană, spaniolă, italiană, rusă, etc.;
- **Secția Multimedia - Internet „Teodor Brucăr”** - deține peste 10.000 de unități de bibliotecă: discuri fonografice, casete video, CD-ROM -uri, diapozitive, benzi magnetice, casete audio, CD-uri.

Biblioteca Județeană Vâlcea are și 3 filiale, respectiv:

- Filiala Ostroveni - oferă spre împrumut la domiciliu aproximativ 38.000 de volume organizate pe domenii de cunoaștere;
- Filiala Traian - oferă pentru împrumut la domiciliul cele peste 31.000 volume organizate pe domenii de cunoaștere;
- Filiala Goranu - oferă pentru împrumut la domiciliu cele peste 26.000 de volume organizate pe domenii de cunoaștere.<sup>38</sup>

De asemenea, Biblioteca Județeană „Antim Ivireanul” Vâlcea oferă publicului o paletă diversă de manifestări cultural-artistice și științifice: lansări de carte, aniversări/comemorări culturale, concerte, expoziții, seminare, simpozioane, conferințe, etc.

În ceea ce privește numărul de volume existente la nivelul fiecărui tip de bibliotecă și evoluția lor în perioada 2016-2020, se remarcă o scădere a numărului total de volume existente de 2,80%, una dintre explicații putând fi pusă pe seama scăderii numărului de biblioteci. Cea mai mare scădere a numărului de volume existente este înregistrată la nivelul bibliotecilor școlare, unde, numărul de volume a scăzut cu aproximativ 6,82% în anul 2020 față de anul 2016. Cele mai multe volume la nivelul anului 2020 erau deținute de bibliotecile publice - 1.340.670 unități.

<sup>38</sup> <https://www.bjai.ro/sectii-filiale/>

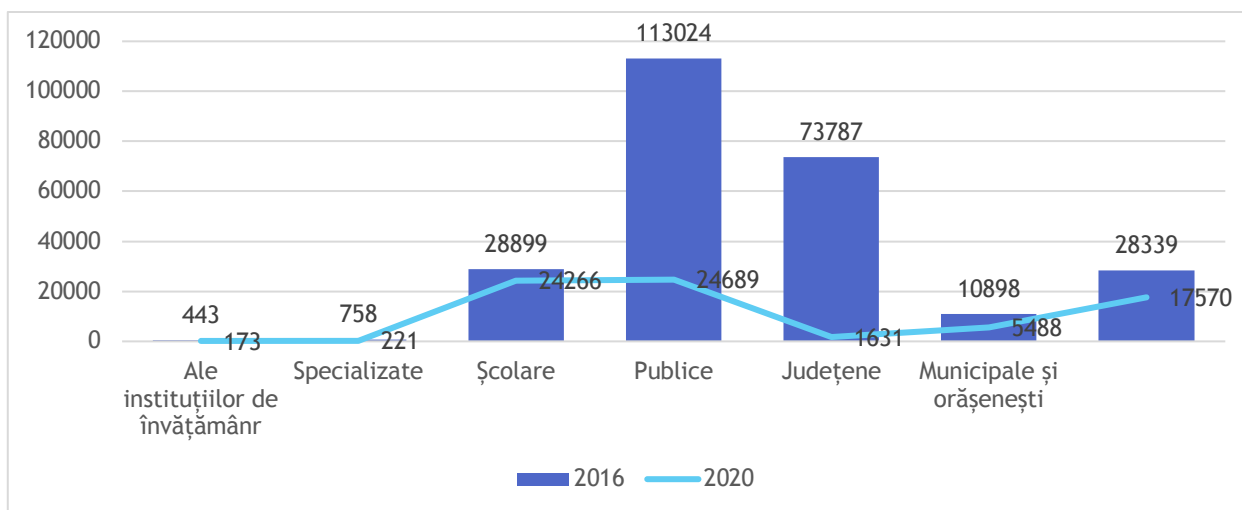
Tabel 155 - Numărul volumelor existente în biblioteci, pe categorii de biblioteci, număr

	2016	2017	2018	2019	2020
<b>Total</b>	<b>2.301.726</b>	<b>2.288.508</b>	<b>2.321.133</b>	<b>2.239.554</b>	<b>2.237.213</b>
Ale instituțiilor de învățământ superior	13076	13085	13068	13076	13011
Specializate	77815	77897	77897	77897	77897
Școlare	864607	871895	876256	809364	805635
Publice	1346228	1325631	1353912	1339217	1340670
Județene	422602	423866	426276	428589	434469
Municipale și orășenești	338742	316613	340785	334155	335436
Comunale	584884	585152	586851	576473	570765

Sursa: Institutul Național de Statistică

Și în ceea ce privește numărul de cititori activi, respectiv persoane fizice care au împrumut pentru acasă sau au consultat în sediul bibliotecii cel puțin o dată într-un an calendaristic o carte, broșură sau altă publicație aparținând bibliotecii, se remarcă o scădere de la an la an. Din analiza datelor furnizate de Institutul Național de Statistică, numărul de cititori activi a scăzut în anul 2020 cu aproximativ 65,62% față de anul 2016, cea mai mare scădere fiind înregistrată la nivelul bibliotecii județene, unde numărul de cititori activi din 2020 a fost cu 97,79% mai mic decât în 2016, ajungând de la 73.787 la 1.631. Aceste scăderi majore pot fi puse și pe baza restricțiilor impuse de pandemia de COVID-19 ce au restricționat accesul în instituțiile publice.

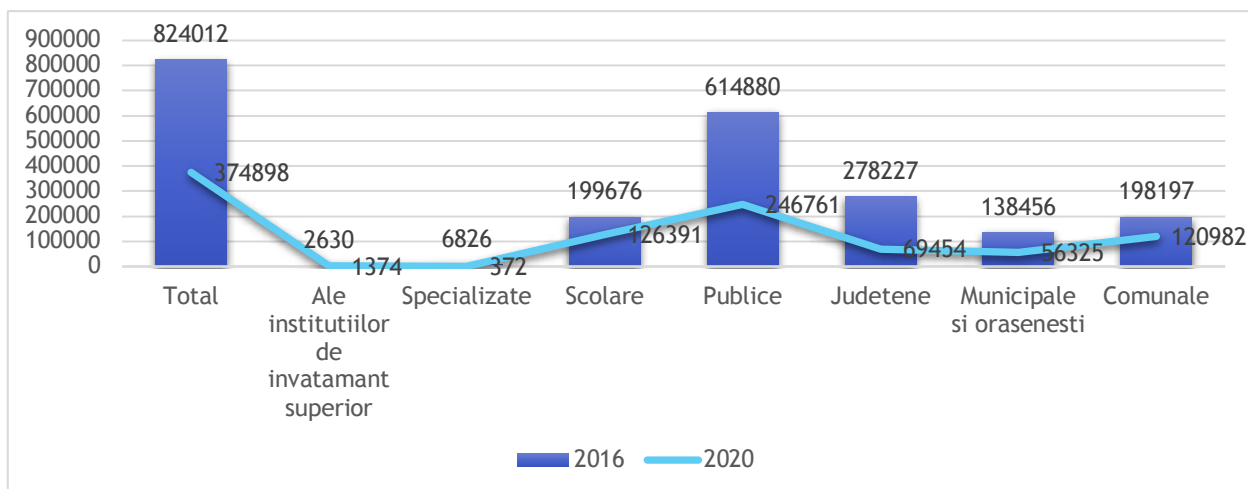
Figură 180 - Evoluția numărului de cititori activi, pe categorii de biblioteci, 2016 VS 2020, număr



Sursa: Institutul Național de Statistică

Referitor la numărul de volume eliberate, și aici se remarcă o scădere semnificativă, numărul total de volume eliberate în 2020 fiind cu 54,50% mai mic decât în 2016. Cea mai mare scădere a fost înregistrată în cazul bibliotecilor specializate, unde s-au eliberat cu 94,55% mai puține volume în 2020 comparativ cu 2016. Acest aspect a avut la bază trecerea sistemului de învățământ în sistem on-line, atât elevii cât și studenții fiind nevoiți să învețe de acasă, fiind limitat astfel accesul la biblioteci.

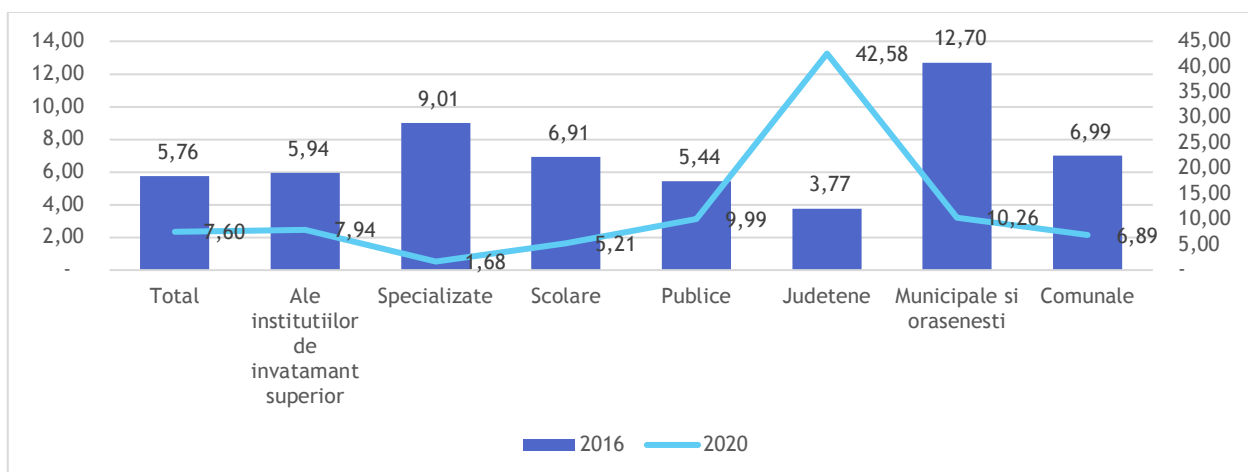
Figură 181 - Evoluția numărului de volume eliberate, pe tipuri de biblioteci, 2020 VS 2016, număr



Sursa: Institutul Național de Statistică

Dacă raportăm numărul de volume citite la numărul de cititori activi și comparăm situația înregistrată în anul 2020 față de cea înregistrată în anul 2016, remarcă că elevii citesc din ce în ce mai puțin, fiind nevoie astfel de politici susținute la nivel educațional prin intermediul cărora cititorii să fie încurajați spre o astfel de activitate. În acest sens, este nevoie încă din primul ciclu educațional ca elevii să fie susținuți să-și dezvolte aceste deprinderi spre activitatea de lectură. Totuși, trebuie luat în considerație și faptul că, în perioada 2019-2020 datele au înregistrat scăderi masive datorită pandemiei de COVID 19, diminuându-se atât numărul de cititori, cât și cel al volumelor eliberate de biblioteci.

Figură 182 - Numărul de volume citite de fiecare cititor, pe categorii de bibliotecă, 2020 VS 2016



Sursa: Institutul Național de Statistică



### 6.5.3. Muzee, monumente și alte obiective culturale

#### 6.5.3.1. Monumente și situri arheologice

**Ocnița (Buridava Dacică)** - este localizată în Ocnița, orașul Ocnele Mari.<sup>39</sup>

**Buridava Romană (Stolniceni)** - castrul roman este situat în zona suburbană Stolniceni a municipiului Râmnicu Vâlcea.

**Castrele romane de pe Limes Alutanus** - era o linie fortificată, constând dintr-un val de apărare din pământ, construit pe direcția N-S, în partea de răsărit a Oltului și din șapte castre romane. Limes Alutanus forma granița de est a Daciei romane. Cele șapte castre, a căror poziționare a fost presupusă de istoricul Vasile Pârvan și confirmată de cercetările arheologice sunt: Pons Vetus (Câineni), Praetorium (Racoviță), Arutela (Călimănești), Castra Traiana (Sânbotin), Buridava (Stolniceni), Pons Aluti (Ionești Govorei) și Rusidava (Drăgășani).

#### 6.5.3.2. Muzee

Conform Institutului Național de Statistică la nivelul județului Vâlcea, în anul 2020 erau înregistrate un număr de 20 muzee și colecții, dintre care 3 unități de bază. Numărul acestora a crescut cu o unitate în perioada analizată.

Tabel 156 - Muzee și colecții publice pe localități

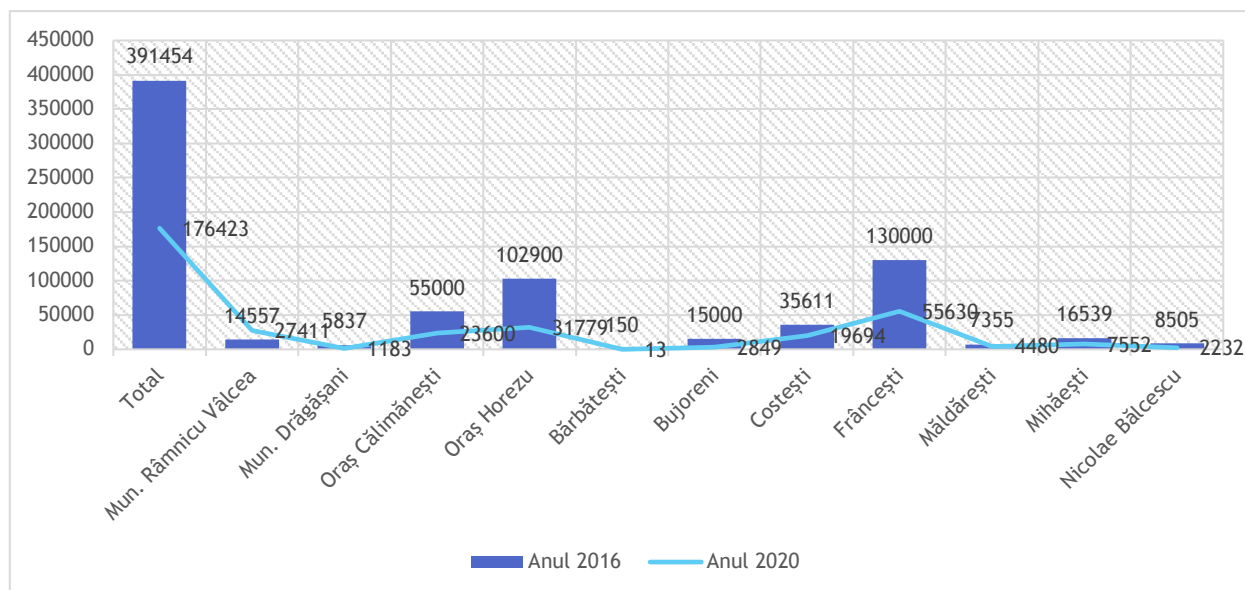
	2016	2017	2018	2019	2020
<b>Total</b>	<b>19</b>	<b>19</b>	<b>20</b>	<b>20</b>	<b>20</b>
Mun. Râmnicu Vâlcea	4	4	5	5	5
Mun. Drăgășani	2	2	2	2	2
Oraș Călimănești	1	1	1	1	1
Oraș Horezu	2	2	2	2	2
Bărbătești	1	1	1	1	1
Bujoreni	1	1	1	1	1
Costești	3	3	3	3	3
Frâncesti	1	1	1	1	1
Măldărești	1	1	1	1	1
Mihăești	2	2	2	2	2
Nicolae Bălcescu	1	1	1	1	1

Sursa: Institutul Național de Statistică

În ceea ce privește numărul de vizitatori, în anul 2020 au fost înregistrați 176.423 persoane, cu 54,93% mai puțini decât în 2016 (391.454 persoane). Doar în muzeele din municipiul Râmnicu Vâlcea numărul de vizitatori a înregistrat creșteri, în 2020 atingând 27.411 persoane, cu 88,30% mai mult decât în 2016.

<sup>39</sup> <http://cronica.cimec.ro/detaliu.asp?k=104&d=Ocnita-or-Ocnele-Mari-Valcea-Buridava-dacica-1994>

Figură 183 - Evoluția numărului de vizitatori în muzeele din județul Vâlcea, 2020 VS 2016, număr



Sursa: Institutul Național de Statistică

Cele mai recunoscute muzee din județul Vâlcea sunt:

**Muzeul Județean „Aurelian Sacerdoțeanu” Vâlcea** - este localizat în clădirea fostei „Școli cu ceas” - edificiu reprezentativ pentru Râmnicu Vâlcea - monument de arhitectură laică, construită în 1989. Colecțiile expoziției permanente sunt dispuse cronologic, dezvăluind vizitatorilor anii de viațuire neîntreruptă, care se întind de-a lungul văii Oltului, la poalele Carpaților. Expoziția permanentă se deschide cu mărturii arheologice din epoca paleolitică, neolitică și din cea a bronzului expuse într-o realizare grafică modernă.

**Muzeul de Artă „Casa Simian” Râmnicu Vâlcea** - Clădirea ce adăpostește muzeul beneficiază de o structură arhitectonică specifică, însumând două tipuri de spațiu, unul punând în valoare expresivitatea casei vechi construită în 1940, și un altul neutru, funcțional pentru necesitățile galeriei de artă, construit odată cu transformarea locuinței. Spațiul eclectic, dar armonios, al părții istorice a clădirii, reunește elemente stilistice multiple romanice, gotice, renașcentiste, creând o impresie generală de vilă italiană, accentuată de existența grădinii interioare, terasată cu portic și acoperiș din olane. Expoziția permanentă a Muzeului de Artă, reunește lucrări de valoare de pictură și de sculptură românească, aparținând unor artiști de renume de la sfârșitul secolului al XIX - lea: N. Grigorescu, Nicolae Vermont, Sabin Popp, Ipolit Strâmbu, Sava Hentia, Ion Georgescu, F. Storck. Din prima jumătate a secolului XX, muzeul deține lucrări de Gh. Petrașcu, N. Tonitza, Th. Pallady și C. Michailescu.

**Muzeul Satului Vâlcea, Bujoreni** - și-a conturat profilul său tematic încă din 1974 sub forma unui sat muzeu, menit să reconstituie pe o suprafață de 8 ha, imaginea funcțională a unei așezări rurale tradiționale, cu toate instituțiile sale social-culturale.

**Muzeul Viei și Vinului Drăgășani** - este amplasat într-o clădire care face parte din patrimoniul cultural al României. Clădirea a fost construită în anii 1920 în stilul arhitectonic neo-românesc, stil dominant în arhitectura de calitate de la începutul secolului XX din România.

Muzeul cuprinde o bogată colecție de instalații tradiționale pentru prelucrarea strugurilor, dar și dovezi ale practicării viticulturii și ale continuității acestei îndeletniciri pe aceste meleaguri.

**Complexul Muzeal Măldărești** - a fost organizat într-un cadru natural pitoresc și reunește Culele Greceanu, Duca, precum și Casa Memorială I.G. Duca, toate fiind monumente deosebite ale arhitecturii românești, în care se împletesc armonios elemente țărănești din zona cu elemente ale unor construcții cu caracter de fortificații.

**Casa Memorială „Anton Pann”** - casa care adăpostește expoziția memorială Anton Pann, este un monument de arhitectură urbană, construit la jumătatea secolului al XVII-lea, având foșor și pivniță.

**Muzeul de arheologie și artă religioasă Gh. Petre - Govora** - Muzeul din Băile Govora funcționează din 1973. Fondul muzeistic îl constituie „Colecția de arheologie carte și artă veche românească a preotului Gheorghe Petre - Govora”, care timp de peste trei decenii a cercetat plaiurile vâlcene și a adunat un bogat și interesant material arheologic, numismatic, obiecte de artă și carte veche românească.

**Colecția de artă plastică Alexandru Balintescu** - Colecția de Artă Plastică de la Costești, a intrat în circuit public prin donația efectuată de Alexandru Balintescu în anul 1980 și cuprinde lucrări de pictură ale lui Gheorghe Tomaziu, Florin Niculiu, Horia Bernea, Marin Gherasim, Horia Damian, etc. și lucrări de sculptură aparținând artistului Rodion Gheorghiuță.

**Muzeul Memorial „Nicolae Bălcescu”** - Este o bijuterie arhitecturală construită în mai multe etape, de-a lungul a 110 ani, în care se împletesc mai multe stiluri arhitectonice având influențe brâncovenești, gotice și renaștentiste.

Conacul familiei Bălcescu a fost transformat în muzeu memorial dedicat lui Nicolae Bălcescu, unul din exponenții generației cu care a început modernizarea României - generația pașoptistă.

Muzeul memorial „Nicolae Bălcescu” este un muzeu acreditat de Ministerul Culturii și certificat ISO 9001, ce adăpostește un inventar valoros legat de memoria familiei Bălcescu, a urmașilor, de istoria Revoluției de la 1848 din Țara Românească precum și un important inventar de bunuri culturale masonice unice în țară.

Ansamblul muzeal cuprinde trei obiective principale, toate clasate ca monumente de categorie valorică A:

- **Conacul Bălceștilor** - Piatra de temelie a Conacului Bălcescu a fost pusă în 1828 de către lăncu Bălcescu și Zinca (mama lui Nicolae Bălcescu). Ulterior Conacul a trecut prin mai multe transformări până la înfățișarea de astăzi. În 1907 se execută lucrări ample de reconstrucție, prin dublarea clădirii. În anul 1913 i se adaugă foșorul tip culă. Cele mai ample lucrări sunt executate în perioada interbelică de către strănepotul de frate al lui Nicolae Bălcescu, Radu Mandrea, între anii (1936-1939), atunci când se construiește etajul, întregind conacul la

forma din zilele noastre. La sfârșitul deceniului cinci, al secolului trecut, proprietarul conacului, Radu Mandrea, nepotul lui Barbu pe filiație directă, se hotărăște să doneze statului român conacul pentru crearea unui așezământ ce va purta denumirea de Căminul Nicolae Bălcescu. Conacul are o structură arhitectonică ce îmbină stilul gotic cu cel brâncovenesc, utilul cu armonia. Inaugurarea expoziției de bază, în 1968 a adus în rețeaua muzeală o instituție de suflet care va înscrie împliniri de seamă în planul cercetării și valorificării patrimoniului cultural național. După 1990, muzeul a avut un lung proces cu Uniunea Scriitorilor care îl revendică din nou și cu Ministrul Culturii. Conacul Bălceștilor rămâne doar al lui Nicolae Bălcescu, funcționând în continuare ca Muzeu Memorial. În perioada 1968 - 1991 Muzeul Memorial „Nicolae Bălcescu” a funcționat în subordinea Muzeului Județean Vâlcea. În 1991 muzeul primește personalitate juridică proprie devenind Memorialul „Nicolae Bălcescu”, iar în 2016 revine la denumirea de Muzeul Memorial „Nicolae Bălcescu”. Astăzi, în interioarele Conacului Bălceștilor este organizată expoziția de bază, structurată pe două componente: primele patru săli zugrăvesc atmosfera boemă din a doua jumătate a secolului XIX-lea, următoarele patru, prin panouri și vitrine, oglindesc mărturii despre memoria lui Nicolae Bălcescu.

- Din acest ansamblu muzeal face parte și o frumoasă biserică de lemn a cărei vechime depășește 250 de ani. Fiind o ctitorire a familiei, biserica a fost strămutată în anul 1974 din satul Gâltofani în parcul Conacului Bălceștilor. Ca și conacul, biserica a cunoscut multe faze de construcție: inițial a fost paraclis de curte boierească având numai absidă și naos. După strămutare i-au fost adăugate pronaosul din lemn și apoi pridvorul și turla. Exceptând pridvorul de zid, biserica este construită din bârne de stejar așezate în coadă de rândunică. Atât în pridvorul deschis cât și în interior, pe boltă, biserica a fost pictată pe pânză maruflată. Lângă actualul amplasament al monumentului se află mormintele Sevastiței Bălcescu și al lui Barbu Bălcescu.
- Al treilea obiectiv important în cadrul ansamblului muzeal îl reprezintă **Parcul conacului**, monument istoric de categoria valorică A (VL-II-a-A09959.02) ce face parte integrată din complexul muzeal; Locul de „preumblare și răcoreală” de odinioară adăpostește arbori de esențe rare (maclura pomiferă, Maclura aurantica, stejari negri, magnolia, zadă - Larix decidua etc.)

#### 6.5.4. Mănăstiri

Numărul mare de mănăstiri situează Vâlcea printre primele județe din țară cu un patrimoniu cultural și spiritual excepțional. Cele 47 de așezăminte monahale vâlcene le oferă pelerinilor posibilitatea de a vizita monumente de cult unice, situate în zone geografice cu o frumusețe aparte. Ansamblurile monahale pe care le găsim astăzi în Vâlcea reprezintă grija strămoșilor noștri față de vechea cultură românească

și efortul de a transmite mai departe moștenirea ce aparține acestui județ binecuvântat.



**Mănăstirea Cozia** - De peste 600 ani, pe malul drept al Oltului, în nordul stațiunii balneoclimaterice Călimănești-Căciulata, se ridică semeață Mănăstirea Cozia, ctitoria definitivă a domnitorului Mircea cel Bătrân. La baza alegerii locației au stat poziția strategică și frumusețea zonei. Capodopera arhitecturală construită între anii 1386 - 1388 este una dintre cele mai frumoase realizări bisericești autohtone. De-a lungul timpului, Mănăstirea Cozia a cunoscut momente grele,

fiind transformată în grajd de cai, închisoare și spital. Rămășițele pământești ale lui Mircea cel Bătrân se odihnesc în biserica mare a Mănăstirii Cozia. Mănăstirea Cozia este apreciată și vizitată de numeroși pelerini din țară și din străinătate. Accesul către Mănăstirea Cozia se face chiar din DN 7, fiind situată la 20 de km de Râmnicu Vâlcea. Turiștii care merg la mănăstire pot alege să se relaxeze la Mirajul Oltului, un proiect turistic și de agrement, realizat de Consiliul Județean Vâlcea.



**Mănăstirea Bistrița** din Comuna Costești datează de la sfârșitul secolului al XV-lea, fiind reconstruită în anul 1853 în timpul domniei lui Bardbu Dimitrie Știrbei. Biserica mănăstirii are hramul Adormirea Maicii Domnului și adăpostește moaștele Sfântului Grigore Decapolitul (Peștera Liliiecilor) unde există două biserici: Ovidenia și Șfinții Arhangheli, construire în secolul al XVI-lea

de călugării Mănăstirii Bistrița. Accesul către ansamblul monahal se face pe DJ 646, fiind situată la aproximativ 35 km de Râmnicu Vâlcea.



**Mănăstirea Govora** - construită în prima jumătate a sec. XV - ctitoria lui Vlad Dracul și terminată de Radu cel Mare (1495 - 1508). Matei Basarab a instalat la această mănăstire o tiparniță de sub teascurile căreia au ieșit primele legiuri în limba română - Pravila de la Govora - 1640, cea mai veche culegere de legi din Oltenia și Îndreptarea legii - 1652. Între 1710 - 1711, Constantin Brâncoveanu a amplificat complexul și a reconstruit biserica în spiritul stilului brâncovenesc.



**Mănăstirea Dintr-un Lemn** - situată la 25 km de Râmnicu Vâlcea, pe valea râului Otăsău, în comuna Frâncești. Datată din prima jumătate a secolului al XVI-lea, când a fost construită o bisericuță din lemn pe locul și din materialul unui stejar secular - de unde și numele mănăstirii. Biserica de piatră ctitorită de Preda Brâncoveanu - 1635. Icoana făcătoare de minuni - datând din

secolul XIV - găsită, după cum spune legenda, în stejarul din trupul căruia a fost construită prima bisericuță, de care este legată apariția mănăstirii. Este unul dintre cele mai deosebite obiective turistice din regiunea Olteniei.



**Mănăstirea Arnota** - cea mai faimoasă ctitorie a lui Matei Basarab este Mănăstirea Arnota, unde își doarme somnul de veci unul dintre cei mai importanți domnitori ai Țării Românești. Legenda spune că în anul 1633, la scurt timp după ce a devenit domn al Țării Românești, Matei Basarab, urmărit de turci, care voiau să-l captureze și să-l decapiteze, ajunge pe culmile munților Căpățâanii, unde

un arnăut îi ia locul, făcând schimb de haine. În semn de recunoștință pentru sacrificiul acestuia, Matei Basarab construiește, pe un așezământ mai vechi, biserica pe care astăzi o cunoaștem cu numele de Arnota. Mănăstirea Arnota, care poartă hramul Sfinților Arhangheli Mihail și Gavril este situată la 50 de km de Râmnicu Vâlcea, pe teritoriul comunei Costești, și se poate ajunge la ea dinspre Mănăstirea Bistrița.



**Mănăstirea Frăsinei** - printre cele mai cunoscute și vizitate lăcașuri de cult vâlcene regăsim Mănăstirea Frăsinei, singura din România unde femeile nu au acces și unde viața monahală se ghidează după rânduielile de la muntele Athos. Monument istoric și ctitorie a Sfântului Calinic de la Cernica, episcopul Râmnicului, Mănăstirea Frăsinei se află în comuna Muereasca, într-o pădure

situată la aproximativ 25 de km de Râmnicu Vâlcea. Pentru a ajunge la Frăsinei, pelerii trebuie să folosească singura cale de acces către lăcașul de cult, DJ 658, un drum plin de serpentine.



**Mănăstirea Hurezi** - se află într-un mic colț de rai, de la poalele Munților Căpățâanii, pe valea râului Romanii de Jos, în apropierea orașului Horezu, la distanță de 50 de km de Râmnicu Vâlcea. Mănăstirea Horezu (Hurezi), monument istoric inclus în Patrimoniul UNESCO, a fost construită între anii 1690-1709 în timpul domniei lui Constantin Brâncoveanu. Ansamblul cuprinde: mănăstirea prorii zisă, Biserica Bolniță, Schitul Sfinților Apostoli și Schitul

Sfântul Ștefan. Potrivit legendei, de teama turcilor, meșterii care au construit mănăstirea munceau numai pe timpul nopții, când huhrezii cântau, de unde și denumirea lăcașului. Inițial, mănăstirea a fost adăpost pentru călugări, însă din 1872 a devenit mănăstire de maici. În timpul domniei lui Constantin Brâncoveanu a funcționat ca un important centru de cultură, cu intensă activitate artistică, cu o renumită școală de zugrăvi, unde s-au format meșteri ce și-au pus amprenta asupra întregii picturi bisericești românești din secolul XVIII. Aici se păstrează părți din moaștele sfinților Apostol Andrei, Pantelimon, Mercurie, Mina, Fevronia, Haralambie, Teodor Tiron, Minodora, Procopie. Accesul se face pe DJ 669.



**Mănăstirea Surpatele** - situată în satul Surpatele, din comuna Frâncești, la o distanță de 12 km de gara Băbeni și la 3 km de Mănăstirea Dintr-un Lemn. Mănăstirea Surpatele datează de la începutul secolului al XVI-lea și este înscrisă în lista monumentelor istorice din județul Vâlcea. Prima mărturie scrisă despre existența mănăstirii este din anul 1512, din timpul

domniei lui Neagoe Basarab, zidirea ei fiind atribuită boierilor din neamul Buzeștilor. În perioada 1706-1707, Maria, soția domnitorului Constantin Brâncoveanu, a refăcut din temelie vechea biserică de la surpatele. Drumul de acces către Mănăstirea Surpatele pornește din DJ 646 B - satul Băluțoaia și străbate teritoriul comunei Frâncești.



**Schitul Iezer** - situat în nord de satul Cheia, în apropiere de Băile Olănești la aproximativ 18 km de Râmnicu Vâlcea este una dintre cele mai izolate sihăstirii din nordul Olteniei.



**Schitul Pahomie** - situat pe teritoriul localității Băile Olănești la aproximativ 30 km de Râmnicu Vâlcea. Datează din 1520 și a fost întemeiată de Pahomie monahul și Sava Haiducul.



**Schitul Cornetu** - fost schit de călugări, azi Mănăstirea Cornetu cu hramul „Tăierea Capului Sfântului Ioan Botezătorul” este amplasată pe șoseaua Râmnicu Vâlcea - Sibiu, la cca. 50 km nord de Râmnicu Vâlcea, în satul Călinești, oraș Brezoi, la 2 km de gara Cornetu, pe linia de cale ferată Râmnicu Vâlcea - Sibiu.

**Mănăstirea Turnu** - este situată în Călimănești. Biserica veche ce se află imediat la intrare, a fost ridicată în anul 1676, pe locul alteia din lemn, ctitoria fostului episcop de Râmnic, Varlaam, mitropolitul Țării Românești, stins din viață în anul 1702. Așezământul a fost o copie a mănăstirii Cozia-Veche, fiind refăcut de Gherasim Timus (1894-1911), însă biserica veche a fost mistuită de flăcări în 1932, scăpând din calea incendiului doar casa lui Gherasim Timus și chiliile din vale. Întregul ansamblu a fost refăcut în anul 1933. Această bisericuță, mai mică are hramul „Intrarea în Biserică a Maicii Domnului”. În jurul ei se păstrează numeroase chilii săpate în piatră, iar în incintă se afla două peșteri unde pustnicii se izolau de lume.

**Mănăstirea Sărăcinești** - situată în Valea Cheii.

**Mănăstirea Ostrov** - este o mănăstire de călugărițe, cu hramul „Nașterea Maicii Domnului” și se află amplasată pe o insulă a lacului de acumulare al hidrocentralei Călimănești de pe râul Olt, fiind legată de stațiunea balneo-climaterica Călimănești-Căciulata printr-un pod, la o distanță de 5 km de la halta C.F.R. Călimănești-Jiblea.

**Arhiepiscopia Râmnicului** este una dintre cele mai vechi episcopii din țară și fără îndoială moștenitoarea fostei Mitropolii a Severinului de la sfârșitul secolului al XVI - lea. Cuprinde un important complex arhitectonic construit în sec. XVII - XIX, în stil bizantin și în stilul realismului italian. Este încadrată pe lista monumentelor istorice în grupa valorilor naționale, reprezentative pentru România.



### 6.5.5. Instituții de cultură complementare

La nivelul județului Vâlcea există două cinematografe, Cinema City Shopping City și Cinema Geo Saizescu (fost Cinema Ostroveni), ambele situate în municipiul Râmnicu Vâlcea. Numărul acestora a rămas constant în perioada analizată, o creștere majoră fiind însă înregistrată de numărul de locuri în sălile de cinematograf, acestea fiind aproximativ de 3 ori mai mare în 2019 (1.227 locuri) decât în 2016 (367 locuri).

Tabel 157 - Indicatori cinematografe

	2016	2017	2018	2019	2019 față de 2016 (%)
Număr cinematografe (nr.)	2	2	3	2	-
Locuri în săli de cinematograf (nr.)	367	367	1.420	1.227	234,33
Spectacole cinematografice (nr.)	3.665	2.789	10.107	10.553	187,94
Spectatori la cinematografe	82.000	65.000	131.000	142.000	73,17

Sursa: Institutul Național de Statistică

Conform datelor analizate, se observă, de asemenea, creșteri importante în ceea ce privește numărul de spectacole cinematografice care în perioada 2016 - 2019 au înregistrat o creștere de 187,94%, precum și a numărului de spectatori la cinematografe, ajungând de la 82.000 persoane în 2016 la 142.000 persoane în 2019 (+73,17%).

La nivel județean activează și 6 instituții și companii de spectacole sau concerte dintre care 2 dramatice, Filarmonica „Ion Dumitrescu” care are două ansambluri, Orchestra Simfonică și Corul Euphonia, 1 orchestră populară și 2 alte unități de tip cultural.

Dintre instituțiile ce beneficiază de locuri în săli, se observă conform datelor INS că acestea au rămas constante, instituțiile de tip spectacol dramatice (inclusiv secțiile de teatru) având 512 locuri, în timp ce filarmonica și orchestrele simfonice - 306 locuri.

Cu toate că numărul instituțiilor și al locurilor a rămas constant, se constată că în perioada analizată numărul spectacolelor și al concertelor a scăzut cu 67,58%, cea mai mare scădere fiind înregistrată în cazul spectacolelor dramatice (inclusiv secțiile de teatru) - 71,67%, sector cunoscut a fi grav afectat de pandemia de COVID-19.

Tabel 158 - Spectacole și concerte la instituțiile și companiile de spectacole sau concerte pe categorii de unități, număr

Categorii instituții de spectacol	2016	2017	2018	2019	2020	2020 față de 2016 (%)
<b>Total</b>	691	663	663	677	224	-67,58
Dramatice (inclusiv secțiile de teatru)	586	552	531	539	166	-71,67

Categoriile instituțiilor de spectacol	2016	2017	2018	2019	2020	2020 față de 2016 (%)
Filarmonica „Ion Dumitrescu”	56	59	72	77	33	-14,28
Orchestre populare	49	52	48	49	15	-69,39
Alte tipuri de unități culturale	:	:	12	12	10	-

Sursa: Institutul Național de Statistică

O scădere accentuată se remarcă și în cazul numărului de spectatori și auditori, acesta ajungând de la 81.260 în 2016 la 21.536 în 2020, în scădere cu 73,50%, însă scăderea din 2020 a fost influențată de pandemia COVID-19.

Tabel 159 - Spectatori și auditori la reprezentații artistice pe categorii de unități și companii de spectacole, număr

Categoriile instituțiilor de spectacol	2016	2017	2018	2019	2020	2020 față de 2016 (%)
<b>Total</b>	81260	84760	83026	93602	21536	-73,50
Dramatice (inclusiv secțiile de teatru)	51482	54348	48089	47528	9510	-81,53
Filarmonica „Ion Dumitrescu”	14778	13912	16137	27024	9796	-33,71
Orchestre populare	15000	16500	16800	17050	1630	-89,13
Alte tipuri de unități culturale	:	:	2000	2000	600	-

Sursa: Institutul Național de Statistică

Cele mai importante instituții și companii de spectacole de la nivelul județului Vâlcea sunt:

**Teatrul „Anton Pann”** - instituție de cultură aflată în subordinea Consiliului Județean Vâlcea, înființată în 1990, dar el este continuatorul unei tradiții teatrale locale, veche de peste 100 ani. Clădirea în care funcționează teatrul a fost dată în folosință în 2009 și dispune de o sală de spectacole cu o capacitate de 204 locuri (Sala Mare) și o Sală Studio cu o capacitate de 60-90 locuri. Pe lângă acestea, dispune de un amfiteatru, o sală de repetiție, o terasă, ateliere de producție, birouri, cabine și camere pentru găzduirea personalului artistic. Tipurile de spectacole oferite cetățenilor sunt piese de teatru dramatic și teatru de păpuși. De asemenea, teatrul este cunoscut pentru organizarea cursurilor de actorie cu actorii teatrului. De la înființarea teatrului, mai 1990, s-au realizat peste 150 de spectacole, au fost înregistrate peste 100 de participări la festivaluri naționale și internaționale și au fost obținute peste 80 de premii. Pe lângă acestea sunt demne de menționat și următoarele realizări:

- Patru nominalizări ale Teatrului „Anton Pann” la Gala Premiilor Uniter, Oscar-ul Teatrului Românesc.

- Patru participări ale Teatrului „Anton Pann” la Festivalul Național de Teatru (FNT), festival la care participă cele mai bune producții ale teatrelor din țară.

**Teatrul Municipal „Ariel”** - înființat în anul 1998 prin transformarea în teatru profesionist a trupei de amatori înființată în anul 1994 de către organizația nonguvernamentală Societatea Culturală Nonprofit „Ariel”. La momentul actual, teatrul oferă spectacole pentru publicul larg, cât și spectacole pentru copii și tineret. Este cunoscut de asemenea pentru organizarea Festivalului Internațional de Teatru „Ariel Inter Fest”/ Festivalului de Teatru „Ariel Râmnic Fest”, evenimente care s-au bucurat de ultimele ediții în 2018, în 2019 nefiind organizate datorită restricțiilor impuse de pandemia de COVID-19.

**Filarmonica „Ion Dumitrescu”** - Filarmonica vâlceană poartă numele marelui compozitor și profesor Ion Dumitrescu - personalitate marcantă a lumii muzicale naționale, (vâlcean de origine), acest fapt contribuind, în mare măsură, la integrarea instituției în conștiința melomanilor vâlceni și nu numai.

Fondată în 1995, sub egida Consiliului Județean Vâlcea, Filarmonica „Ion Dumitrescu” are din 1999 drept ordonator principal de credite Primăria Municipiului Râmnicu Vâlcea, fiind o instituție de prestigiu care, de 27 de ani, oferă iubitorilor de muzică, o bogată activitate artistică. De-a lungul anilor, de la înființare și până în prezent, Filarmonica „Ion Dumitrescu” a dobândit un statut de necontestat și a continuat să acumuleze în timp un palmares cultural prin promovarea constantă a tradiției interpretării creațiilor muzicale de valoare autentică, în conformitate cu exigențele specifice, în continuă creștere ale artei sunetelor.

Alături de celelalte instituții de cultură din oraș, Teatrul Anton Pann și Teatrul Municipal Ariel și de instituții similare din țară Filarmonica „Ion Dumitrescu” se constituie într-un etalon cultural de prestigiu pentru toate categoriile de public.

Activitatea bogată a filarmonicii este ilustrată de colaborările cu dirijori și soliști din România și din străinătate. Încă de la înființare, activitatea artistică este reprezentată de două formații valoroase: **ORCHESTRA SIMFONICĂ** și **CORUL EUPHONIA**.

Datorită existenței celor două ansambluri artistice, cu peste 30 de colaboratori permanenți, a fost posibilă abordarea unor repertorii vaste, atât simfonice, cât și vocal-simfonice, de operă, coral - a cappella, etc.

În prezent, lucrările interpretate de artiștii Filarmonicii “Ion Dumitrescu” acoperă o perioadă istorică amplă: de la preclasic la contemporan, trecând prin toate stilurile de muzică simfonică, vocal-simfonică, operă, camerală, muzică cultă și de divertisment, jazz simfonic, muzică de film.

Începând cu luna februarie 2022, în cadrul Filarmonicii ”Ion Dumitrescu” a luat ființă New Phil Jazz Band - noua formație de jazz a instituției, alcătuită din membrii orchestrei dar și din colaboratori de marcă, formație înființată din dorința de a satisface cât mai multe exigențe muzicale.

**Concertele orchestrei Filarmonicii „Ion Dumitrescu”** au loc în fiecare luni seara, începând cu ora 19.00, în Sala „Lahovari” care are o capacitate de 306 locuri și



se înscrie din punct de vedere acustic și estetic printre primele din România. Prin intermediul radioteleviziunilor locale și a posturilor de televiziune locale și regionale, Filarmonica „Ion Dumitrescu” reușește să capaciteze un număr din ce în ce mai mare de iubitori de muzică, intrând în conștiința publicului meloman, apropiindu-l de sala de concerte.

**Orchestra populară profesionistă „Rapsodia vâlceană”** - secție a Centrului județean pentru Conservarea și Promovarea Culturii Tradiționale Vâlcea.

**Scoala Populară de Arte și Meserii Râmnicu Vâlcea** - este o instituție publică de tip așezământ cultural de drept public, respectându-se prevederile OUG nr. 118/2006 privind înființarea, organizarea și desfășurarea activității așezămintelor culturale. Activitățile specifice desfășurate de instituție au drept obiective principale educarea artistică a publicului prin programe specifice, sprijinirea tinerilor și artiștilor valoroși în afirmarea lor, cercetarea, conservarea și promovarea tradițiilor populare.

**Centrul Județean pentru Conservarea și Promovarea Culturii Tradiționale Vâlcene** - Activitatea instituției este orientată atât în direcția inițierii și sprijinirii de proiecte și programe de promovare a obiceiurilor și tradițiilor populare, a efectuării de studii și cercetări privind obiceiurile, tradițiile și meșteșugurile tradiționale cât și în derularea de programe pentru conservarea și protejarea acestora. Domeniile de activitate prin care se structurează strategia activității prin coordonarea programelor și proiectelor instituției sunt: cercetarea, conservarea și promovarea culturii tradiționale, educația permanentă și animația culturală, artele vizuale, educația religioasă, arta spectacolului, cultivarea imaginilor și valorilor patrimoniului cultural imaterial, metodologia așezămintelor culturale, cultura scrisă (Editura PATRIMONIU) și produsele culturale (editare albume și cărți de profil, albume muzicale etc.).

## 6.6. Activitatea sportivă

Activitatea sportivă este un pilon principal în dezvoltarea socială, economică și bunăstarea comunității locale. Aceasta generează valori importante, mai ales la nivelul copiilor și tinerilor, precum spiritul de echipă, solidaritate, toleranță, fair-play, valori ce contribuie semnificativ la dezvoltarea personală.

De-a lungul timpului, județului Vâlcea a generat numeroși sportivi cu rezultate deosebite, precum: Maria Alboiu, Ion Alexandrescu, Mihaela Armășescu, Marian Bunea, Nicolae Bunea, Ion Crăciunescu, Petre Darie, Viorica Enescu, Nicoleta Mărgărit, etc<sup>40</sup>. Cea mai recunoscută este însă echipa de handbal SCM Râmnicu Vâlcea (Oltchim Râmnicu Vâlcea), campioană a României în 2020.

Conform datelor furnizate de Institutul Național de Statistică, activitatea sportivă este una fluctuantă prin prisma numărului de secții sportive existente la nivelul

<sup>40</sup> <https://www.istorielocala.ro/index.php/biblioteca-judeteana-antim-ivireanul-valcea/item/251-sportivi-v%C3%A2lceni.html>



județului Vâlcea, numărul acestora crescând cu 1,38% în 2020 față de 2016, ajungând de la 145 la 147 secții.

În ceea ce privește sportivii legitimați, la nivelul anului 2019 erau înregistrați 5.884 sportivi, cu 0,89% mai puțini decât în 2016 (5.937 persoane).

Referitor la personalul sportiv, numărul acestora este unul fluctuant în perioada analizată (2016-2019), fiind înregistrate creșteri la nivelul numărului de instructori sportivi, fapt ce se poate datora și dezvoltării mediului privat în materie de activități sportive, dar și scăderi semnificative la nivelul numărului de antrenori și arbitrii sportivi.

Tabel 160 - Personalul sportiv pe categorii, număr

Indicator	2016	2017	2018	2019	% 2019 față de 2015
Antrenori sportivi	126	134	159	124	-1,59
Instructori sportivi	42	41	28	92	119,05
Arbitri sportivi	182	157	128	113	- 37,91

Sursa: Institutul Național de Statistică

La nivelul județului funcționează Asociația Județeană de Fotbal Vâlcea, persoană juridică de drept privat, fără scop lucrativ, autonomă și neguvernamentală, fiind membru afiliat al Federației Române de Fotbal din anul 2001. Asociația, prin membrii ei, promovează sportul în județul Vâlcea.

Cluburile sportive din județul Vâlcea sunt:

- **Club Sportiv Chimia Râmnicu Vâlcea** - se află în subordinea Ministerul Tineretului și Sportului și este profilat pe selecția, pregătirea și instruirea copiilor și juniorilor. În cadrul clubului se regăsesc următoarele secții: atletism, box, fotbal tenis, haltere, handbal, judo, karate, kempo, lupte greco-romane, powerlifting, radioamatorism, scrimă, șah, tenis de masă.
- **Club Sportiv Vâlcea 1924** - clubul a fost înființat în luna iunie a anului 2022, vizând inițial secțiile de volei, baschet și fotbal, fiind avute în vedere pe viitor și alte ramuri la nivelul cărora în județul vâlcea au fost înregistrate în trecut rezultate notabile dar care până în prezent nu au beneficiat de atenția cuvenită. Clubul funcționează ca o persoană juridică de drept public, de interes județean, aflată în subordinea Consiliului Județean Vâlcea;
- **Club Sportiv Școlar Municipal Râmnicu Vâlcea;**
- **Club Sportiv Oltchim.**

Județul Vâlcea dispune de asemenea de câteva baze sportive și de Sala Sporturilor „Traian” Râmnicu Vâlcea, locații în care pot fi organizate evenimente și competiții sportive.



## 6.7. Turism

*„Vâlcea e o livadă încântătoare, cu văi străbătute de ape limpezi, cu pajiști înflorite pe sub poalele codrilor, cu sate vesele, pe marginea râurilor, cu drumuri albe și netede.” Alexandru Vlahuță*

Județul Vâlcea, datorită poziționării sale geografice, este unul dintre puținele județe din România cu cel mai mare potențial turistic, indiferent de sezon și indiferent de categoriile sociale. Scăldat de apele Oltului și umbrit de dealurile de pe poalele Carpaților, județul Vâlcea oferă turiștilor momente de neuitat, nu numai prin frumusețea adevărată a locurilor, ci și prin ospitalitatea locuitorilor de pe aceste meleaguri, cu tradițiile și sărbătorile care le-au dus faima în întreaga lume.

Regăsim în Vâlcea aproape toate formele de relief: munți, dealuri subcarpatice, podișuri și lunci cu aspect de câmpie, defilee și depresiuni intramontane. Numeroasele lacuri formează o rețea hidrografică, bogăția județului Vâlcea fiind completată de resurse minelare semnificative, dintre care importante din punct de vedere turistic, sunt izvoarele de ape minerale de la Călimănești, Băile Olănești și Băile Govora.

Turismul reprezintă așadar o activitate economică generatoare de valoare adăugată și de locuri de muncă, care contribuie la dezvoltarea economică și socială a județului Vâlcea. Dezvoltarea în domeniul turistic este legată de dezvoltarea durabilă prin următoarele aspecte: impactul pozitiv pe care îl generează asupra bunăstării populației prin generarea locurilor de muncă și creșterea veniturilor economiei locale, utilizarea responsabilă a resurselor naturale și păstrarea integrității naturale, protecția patrimoniului și a destinațiilor culturale.

Din dorința de a promova cât mai bine potențialul turistic de care dispune județul Vâlcea, județ aflat în top 10 destinații românești, dar și tradițiile, cultura, obiceiurile și tot ceea ce face ca acest județ să fie unic, în iunie 2019 Consiliul Județean Vâlcea a înregistrat la Oficiul de Stat pentru Invenții și Mărci brandul „Vâlcea, cel mai frumos județ din România”. Certificatul, care a primit nr. 159313, are durata de protecție a mărcii de zece ani, cu posibilitatea de reînnoire la expirarea acestui termen. Potențialul turistic de care dispune județul care a stat la fundamentarea demersului este detaliat în capitolele care urmează.

### 6.7.1. Resurse turistice naturale

Situat la sud de axa longitudinală a Carpaților Meridionali, județul Vâlcea dispune de un relief variat, format din 33% munți, incluzând și depresiunea Țara Loviștei, 20% dealuri și depresiuni carpatice, 45% dealuri piemontane și 2% lungi, care împreună cu potențialul natural (peisaje, izvoare termale, relief, hidrologie, faună, floră, etc.) și antropic (mănăstiri, monumente istorice) îi conferă județului un potențial turistic ridicat.



Atractivitatea turistică a județului este conferită, în primul rând, de cadrul său natural. Astfel, la nivelul județului Vâlcea există următoarele zone protejate:

- *Parcuri naționale*: Parcul Național Cozia și Parcul Național Buila - Vânturarița;
- *Rezervații naturale*: 19 rezervații naturale cu o suprafață totală de 610,45 ha;
- *Monumente naturale (speologie)*: 11 monumente pe o suprafață de 4,45 ha;
- *Aria de protecție Specială Avifaunistică - Lacul Strejești* de 2.378 ha aparținând județelor Olt și Vâlcea;
- Rezervația naturală *Muzeul Trovanților* în suprafață de 1,1 ha.

Caracteristicile principalelor resurse turistice naturale ale județului Vâlcea se prezintă după cum urmează:

### ***Parcul Național Cozia - 21.286 ha***

Parcul Național Cozia este parte integrată a rețelei ecologice europene Natura 2000, fiind declarat atât sit de interes comunitar, cât și sit de importanță specială avifaunistică, împreună cu Parcul Național Buila - Vânturarița.



PN Cozia se află situat în partea central-sudică a Carpaților Meridionali, mărginit la nord de Depresiunea Loviștei, la vest este separat de restul Munților Căpățâanii prin culmile: Frâsinelului, Dosul Pământului și Valea lui Stan, la sud este delimitat de dealurile subcarpatice prin Depresiunea Jiblea - Berislăvești și la est versanții abrupti ai Coziei, Sturului și Pietrei Șoimului, delimitează parcul național de Mușcelele Topologului prin Șaua Groșilor și mai la nord, acesta se învecinează cu localitatea Poiana.

În spațiul biogeografic din zonele Cozia, Naratu, Doabra și Călinești se găsesc elemente naturale cu o valoare deosebită sub aspect geologic, fizico - geografic, floristic, faunistic și hidrologic ,care oferă posibilitatea cercetării științifice, desfășurării unor activități educative, recreative și turismului.

Parcul Național Cozia include ecosisteme nealterate efectiv de către activitatea umana, cu specii de animale și plante, care necesită o protecție strictă, precum și endemisme specifice masivului Cozia sau României. Masivul Cozia se constituie ca una dintre cele mai reprezentative zone și se poate considera ca un adevărat muzeu în aer liber. Dintre speciile forestiere gorunul realizează, pe versantul sudic, cel mai înalt ecart altitudinal - 1350 m - caz unic în țară, fiind o interesantă inversiune de așezare a etajelor de vegetație, bradul și fagul coborând până la 300-400 m, aproape de altitudinea la care se situează râul Olt în defileu.

Sub aspect floristic, pe un spațiu relativ restrâns sunt identificate un număr de 800 de specii de plante (aproape o cincime din flora spontană a țării), din care 8,1% specii endemice (5,8% specii endemice României și 2,3% specii endemice Coziei). Astfel se găsesc laolaltă plante alpine, subalpine (lâna caprelor, firuța, afinul), plante termofile (scumpia, pesma, rotoțelele Coziei), plante endemice (trandafirul de Cozia, măceșul argeșean), și plante rare cu regim ecologic critic (iedera alba, floarea de colț, laleaua pestriță).

Dintre numeroasele specii de animale menționăm pe cele care aparțin faunei strict protejate: ursul brun, lupul, râsul, pisica sălbatică, sau rare cum sunt capra neagră, cocoșul de munte, corbul, etc. O mențiune specială pentru fauna mediteraneeană, reprezentată prin vipera cu corn și scorpionul carpatic întâlnită mai ales în stâncăriile cu expoziție sudică din zona Turnu și Basarab. Defileul Oltului, parte integrantă a Parcului Național Cozia se constituie într-un coridor ecologic, deschis păsărilor în migrația lor spre și dinspre Europa Centrală și de Nord și continentul african. Dintre păsări au fost identificate un număr de 68 specii, iar dintre amfibieni și reptile, tritonul cu creastă, salamandra, șopârla cenușie, gușterul.

Parcul Național Cozia, se situează pe teritoriul administrativ al localităților Călimănești, Brezoi, Sălătrucel, Perișani, iar pentru publicul larg interesul principal îl reprezintă turismul. Munții de aici nu foarte înalți (altitudine max. Vf. Cozia -1667m), au o accesibilitate relativ ușoară și îndeamnă la drumeție și excursii pe mulți turiști, masivul Cozia fiind cel mai solicitat. Din puncte ca Turnu, Păușa Sălătrucel, Călimănești, Gura Lotrului, Perișani, pornesc trasee turistice marcate spre principalele obiective, cele mai multe fiind înspre vârfurile muntoase.

Calea principală de acces este drumul european E 81 pe sectorul Râmnicu Vâlcea - Sibiu și drumuri județene modernizate și nemodernizate pe traseele Călimănești - Sălătrucel - Cabana Cozia - 27 Km Călimănești - pr. Lotrișor - Naratu - 20 Km<sup>41</sup>.

### ***Parcul Național Buila - Vânturarița - 4.186 ha***

Parcul Național Buila - Vânturarița este parte integrată a rețelei ecologice europene Natura 2000, fiind declarat atât sit de interes comunitar, cât și sit de importanță specială avifaunistică. Masivul Buila - Vânturarița este situat în partea central-nordică a județului Vâlcea și face parte din Munții Căpățâni.



Masivul iese în evidență față de lațul principal al acestora, atât prin dispunere cât și prin constituție și relief. Pe teritoriul parcului există o mare varietate a tipurilor

<sup>41</sup> APM Vâlcea



de habitate. Astfel, în Parcul Național Buila - Vânturarița au fost identificate 17 tipuri de habitate care au corespondent la nivel european, unele dintre acestea fiind habitate prioritare: Tufărișuri scunde alpine și boreale, Tufărișuri cu *Pinus mugo* și *Rhododendron myrtifolium* (habitat prioritar), Comunități rupicole calcifile sau pajiști bazifile din Alysso-Sedion albi (habitat prioritar), Pajiști calcifile alpine și subalpine, Pajiști montane de *Nardus bogate* în specii, pe substraturi silicioase (habitat prioritar), Pajiști cu *Monilinia* pe soluri calcaroase, turboase sau argiloase (*Monilinion caerulae*), Comunități de lizieră cu ierburi înalte higrofile de la nivelul câmpiilor până la cel montan și alpin, Pajiști aluviale din *Cnidion dubii*; Pajiști de altitudine joasă (*Alopecurus pratensis*, *Sanguisorba officinalis*), Fânețe montane, Grohotișuri calcaroase și de șisturi calcaroase din etajul montan până în cel alpin (*Thlaspietea rotundifolii*), Versanți stâncoși cu vegetație chasmofitică pe roci silicioase; Peșteri închise accesului public, Păduri de fag de tip *Luzulo-Fagetum*, Păduri de fag de tip *Asperulo-Fagetum*, Păduri dacice de fag (*Symphyto-Fagion*), Păduri acidofile de *Picea abies* din regiunea montană.

Diversitatea floristică și faunistică a ecosistemelor din cadrul Parcului Național Buila-Vânturarița este foarte mare, datorită unui complex de factori, printre care se numără:

- relieful muntos care ocupă o parte însemnată a teritoriului, favorizând menținerea vegetației naturale care, în aceste arii nu a putut fi înlocuită de culturile agricole datorită reliefului accidentat al crestei calcaroase;
- frecvența mare a calcarelor la zi, marcată în relief prin sectoare de chei și mici masive izolate cu versanți abrupti, hornuri, fisuri, brâne, văi seci, grohotișuri care adăpostesc o floră deosebit de interesantă;
- climatul relativ blând, cu influențe submediteraneene, care a favorizat răspândirea unor specii relativ termofile.

Multe dintre speciile întâlnite aici sunt protejate prin convenții internaționale ratificate și de România (Convenția de la Berna, Convenția de la Bonn, Convenția CITES, Directivele Habitare și Păsări). Dintre nevertebrate, în Masivul Buila-Vânturarița se întâlnesc insecte (efemeroptere - *Bactis sp.*, *Rhithrogena sp.*, plecoptere - *Isoperla sp.*, *Chloroperla sp.*, *Nemoura sp.*, trichoptere - *Rhyacophila sp.*, coleoptere - *Carabus violaceus*, *C. intricatus*, *C. monilis*, *C. coriaceus*, *Abax parallelepipedus*, *Rosalia alpina*, *Lucanus cervus*, lepidoptere - *Vanessa io*, *V. atalanta*, *Lycaena dispar*, moluște (*Helix pomatia*, *Cepaea sp.*).

Vertebratale sunt și ele bine reprezentate: Pești - păstrăv (*Salmo trutta fario*), lipan (*Thymallus thymallus*), moioagă (*Barbus meridionalis*), zglăvoc (*Cottus gobio*); Amfibieni - salamandră (*Salamandra salamandra*), triton (*Triturus alpestris*), buhaiul de baltă cu burta galbenă (*Bombina variegata*), broasca roșie de pădure (*Rana temporaria*), broasca râioasă brună (*Bufo bufo*). Reptile - gușterul (*Lacerta viridis*), șopârla de ziduri (*Podarcis muralis*), șarpele de alun (*Coronella austriaca*), vipera (*Vipera berus*). Păsări - fluturașul de stâncă (*Tichodroma muraria*), gaia roșie (*Milvus milvus*), șerpar (*Circaetus gallicus*), acvila țipătoare mică (*Aquila pomarina*), vânturelul

de seară (*Falco vespertinus*), caprimulgu (*Caprimulgus europaeus*), presura de munte (*Emberiza cia*), pietrar negru (*Oenanthe pleschanka*), pietrar rasăritean (*Oenanthe isabellina*), ciocănitore de munte (*Picoides tridactylus*), ciocănitore de stejar (*Dendrocopus medius*), buha (*Bubo bubo*), codubatura (*Motacilla alba*), cocoșul de munte (*Tetrao urogallus*); Mamifere: liliac mare cu potcoavă (*Rhinolophus ferrumequinum*), liliac mic cu potcoavă (*R. hipposideros*), liliac comun (*Myotis myotis*), liliac comun mic (*M. blythi*), liliac de iaz (*M. dasycneme*), liliac cu picioare lungi (*M. capaccinii*), liliac căramiziu (*M. emarginatus*), liliac cărn (*Barbastella barbastellus*), liliac cu aripi lungi (*Miniopterus schreibersi*), urs (*Ursus arctos*), râs (*Lynx lynx*), lup (*Canis lupus*), capra neagră (*Rupicapra rupicapra*), jder de pădure (*Martes martes*), jder de piatră (*Martes foina*), bursuc (*Meles meles*), cerb (*Cervus elaphus*).

Parcul Național Buila-Vânturarița are 6 puncte de intrare:

- 3 în comuna Costești, unul pe Valea Bistrița și două pe Valea Costești: Bistrița, Pietreni-Prislop și Pietreni-Valea Morii;
- 1 în comuna Bărbătești pe Valea Otăsăului;
- 1 în satul Cheia pe Valea Cheia;
- 1 în orașul Băile Olănești pe Valea Olănești.

Accesul se poate face fie pe DN 67 Rm. Vâlcea-Târgu Jiu, fie pe DJ Rm. Vâlcea-Băile Olănești.

### Rezervații naturale

La nivelul județului Vâlcea au fost constituite 19 rezervații naturale care ocupă o suprafață totală de 610,45 ha. Acestea sunt:

**Piramidele din Valea Stăncioiului** - alcătuiesc o arie protejată de interes național ce corespunde categoriei a III-a IUCN (rezervație naturală de tip geologic). Rezervația ocupă o suprafață de 14,6 ha și este situată pe teritoriul administrativ al mun. Râmnicu Vâlcea, comuna Goranu. Relieful este reprezentat printr-o varietate de forme sculpturale pe pietrișuri și nisipuri, cimentate pe marne și argile.



**Piramidele de la Slătioara** - alcătuiesc o arie protejată de interes național ce corespunde categoriei a III-a IUCN (rezervație naturală de tip geologic). Rezervația ocupă o suprafață de 12,08 ha și cuprinde o varietate de forme sculpturale, conglomerate, nisipuri, pietrișuri slab comentate create prin acțiunea a numeroase organisme torențiale. Rezervația este localizată pe teritoriul administrativ al comunelor Slătioara și Stroești.



**Mlaștina Mosoroasa** - este o arie protejată de interes național ce corespunde categoriei a IV-a IUCN (rezervația naturală, tip botanic), situată în Subcarpații Getici, pe teritoriul administrativ al orașului Băile Olănești, la cca. 0,5 km de satul Mosoroasa. Rezervația naturală are o suprafață de 1,4 ha și reprezintă o zonă de mlaștină mezooligotrofă, importantă pentru prezența speciei de plată carnivoră, relictă glaciară, *Drosera rotundifolia* - roua cerului.



**Pădurea Tisa Mare** - este o arie naturală protejată ce corespunde categoriei a IV-a IUCN (rezervație naturală de tip mixt). Rezervația se întinde pe o suprafață de 19,3 ha pe teritoriul administrativ al comunei Lungești, în zona Piemontului Getic, bazinul văii Tisa Mare. Aria naturală reprezintă o zonă de protecție pentru arbori din speciile de gorun și carpen și arbuști din speciile tulichină sau ghimpe. Fauna este reprezentată din mai multe specii de mamifere, păsări și insecte.

**Pădurea Silea** - arie naturală protejată care corespunde categoriei a IV-a IUCN (rezervație naturală de tip mixt), se întinde pe o suprafață de 19,4 ha pe teritoriul administrativ al comunei Lungești, sat Fumureni, în regiunea Podișului Getic, bazinul hidrografic al văii Silea. Aria naturală reprezintă zona împădurită de pe cele două maluri ale pârâului Silea, ce conservă habitate naturale cu specii arboricole de gorun și carpen, precum și o specie rară de arbust, cunoscut sub denumirea de ghimpe. Fauna este reprezentată de mai multe specii de păsări, mamifere și reptile.

**Pădurea Călinești - Brezoi** - este o rezervația naturală de tip mixt, situată în partea sud-estică a Munților Lotrului și cea nordică a orașului Brezoi, la o altitudine medie de 400 m și se întinde pe o suprafață de 993 ha. Rezervația naturală este inclusă în Parcul Național Cozia și reprezintă o zonă împădurită cu un relief variat (stânci, abrupturi stâncoase, grohotișuri, hornuri, văii, pajiști, păduri), de importanță geomorfologică. Flora este reprezentată de specii arboricole de fag din specia *Fagus sylvatica* și gorun din specia *Quercus patraea*. La nivelul ierburilor sunt întâlnite mai multe specii de plante rare sau endematice, printre care: garofița, sânziana din specia *Galium valantoides*, cimbrisor din specia *Thymus comosus*, didiței, tulichină, tămâiță.

**Căldarea Gâlcescu** - arie protejată de interes național ce corespunde categoriei a IV-a IUCN (rezervație naturală de tip mixt), situată pe teritoriul administrativ al comunei Voineasa, în Carpații Meridionali, în nordul Vârfului Setea Mare din Munții Parâng, între Culmea Golescu și Coasata Păsări, la obârșia Lotrului. Rezervația naturală

se întinde pe o suprafață de aproximativ 200 ha și reprezintă o arie de interes geomorfologic, faunistic, floristic și peisagistic, datorită formelor de relief (cu lacuri glaciare, circuri glaciare, abrupturi, văi), bogăției vegetației specifice zonelor montane, cât și diversității speciilor de mamifere și păsări.

**Rezervația Miru - Bora** - este o arie protejată de interes național ce corespunde



categoriai a IV-a IUCN (rezervație naturală de tip floristic și faunistic). Aceasta este situată pe teritoriul administrativ al comunei Voineasa, în regiune Munților Lătoriței, la o altitudine cuprinsă între 1.800 și 2.030 m, pe coama nord-estică a

Vârfului Bora, în apropierea lacului de acumulare Vidra. Rezervația se întinde pe o suprafață de 74,9 ha și reprezintă o zonă ce conservă habitate de pajiști alpine, formațiuni ierboase, tufărișuri cu jneapăn, bujor de munte și adăpostește o mare varietate de specii faunistice, unele protejate prin lege (urs brun, cerb, cocoș de munte).

**Rezervația Ocnele Mari** - arie protejată de interes național ce corespunde categoriai a IV-a IUCN (rezervație naturală de tip geologic), este situată în Subcarpații Vâlcii, în bazinul pârâului Sărata, pe teritoriul administrativ al Ocnele Mari. Rezervația ocupă o suprafață de 1,4 ha și reprezintă o formațiune geologică (râpă) constituită din rocă de tuf dacitic.

**Rezervația Rădița - Mânzu** - arie naturală protejată de tip mixt, situată în Munții Căpățâanii, la o altitudine cuprinsă între 650 - 950 m, pe teritoriul administrativ al orașului Băile Olănești. Rezervația se întinde pe o suprafață de 80,7 ha și reprezintă o zonă cu un relief diversificat, cu pajiști, păduri, văi, cascade, luminișuri. Aceasta adăpostește specii de plante și elemente faunistice specifice Meridionalilor. Rezervația Rădița - Mânzu este inclusă în Parcul Național Buila - Vânturarița.

**Iezerul Latorița** - arie naturală de interes național, rezervație de tip mixt, situată pe teritoriul administrativ al comunei Malaia, la o altitudine medie de 1.600 m în partea vestică a Munților Lătoriței, masiv ce aparține grupei montane Șureanu - Parâng - Lotrului. Rezervația se întinde pe o suprafață de 51,6 ha și reprezintă o zonă de obârșie a râului Latorița, cu relief variat, cu lacuri glaciare, văi, cascade, pajiști și păduri.

**Muntele Stogu** - arie protejată de interes național, rezervație naturală de tip



mixt. Rezervația se întinde pe o suprafață de 31,4 ha pe teritoriul administrativ al orașului Băile Olănești, în sudul Munților Căpățâanii, la o altitudine cuprinsă între 1.200 și 1.494 m. Conservă forme de relief spectaculoase modelate în calcare masive jurasice, habitat natural de grohotișuri

calcaroase cu peste 35 de grote și peșteri, floră cu specii de plante rare (floarea de



colț, ghintura, iedera alba), plante endemice (*Dianthus spiculifolius*, *Linum uninerve*) și specii de animale periclitare și rare (ursul brun, rasul, capra neagra, cocoșul de munte, vipera cu corn).

**Pădurea Latorița** - arie naturală de interes național, rezervație naturală de tip mixt. Aria naturală se află situată pe teritoriul administrativ al comunei Malaia, sat Ciunget, în partea nord-vestică a Munților Căpățâanii, în lunca dreaptă a râului Latorița la o altitudine cuprinsă între 800 - 1.350 m. Rezervația are o suprafață de 23,3 ha și reprezintă o zonă de protecție pentru specia arboricolă de larice (*Larix decidua*), precum și pentru mai multe specii ierboase. De asemenea, aceasta adăpostește mai multe specii floristice rare (unele ocrotite prin lege), dintre care: floarea-reginei (*Leontopodium alpinum Cass*), smârdar (*Rhododendron kotschyi*), angelică (*Angelica Archangelica*), iederă albă (*Daphne blagayana*), clopoțel de munte (din specia *Campanula serrata*), albăstriță (*Centaurea coziensis*) sau cimbrisor (din specia *Thymus comosus*).

**Rezervația Sterpu - Dealul Negru** - rezervația naturală de tip floristic, faunistic și geologic, situată pe teritoriul administrativ al localității Voineasa, în partea sudică a Munților Lotrului, la o altitudine cuprinsă între 1.750 și 2.000 m. Rezervația naturală ocupă o suprafață de 5 hectare și reprezintă o zonă (abrupturi stâncoase, pajiști alpine, stâncării, văi, tufărișuri), ce adăpostește o varietate de specii floristice (jneapăn, smârdar) și faunistice (urs brun, capră neagră, cerb) protejate prin lege.

**Rezervația Cristești** - arie protejată de interes național, rezervație naturală de tip mixt, situată pe teritoriul administrativ al comunei Voineasa în Munții Lotrului, la o altitudine între 1.900 și 2.050 m. Rezervația naturală Cristești, întinsă pe o suprafață de 8,5 hectare în bazinul superior al râului Haneș (afluent de stânga al Lotrului), prezintă forme complexe de relief runiform și glaciatic, stâncării, goluri alpine, grohotișuri, pajiști, păduri și poiene și adăpostește specii de plante și elemente faunistice specifice Meridionalilor. Aceasta este inclusă în situl de importanță comunitară Frumoasa.

Flora rezervației este constituită din elemente caracteristice zonelor alpine (golurilor alpine), cu mai multe specii de arbuști și plante ierboase. Fauna este una diversificată și bine reprezentată de mai multe specii de mamifere, păsări, insecte, reptile, broaște și amfibieni, dintre care unele protejate la nivel european sau aflate pe lista roșie a IUCN.

**Pădurea Valea Cheii** - rezervație naturală de tip mixt ce se întinde pe o suprafață de 1,2 ha în regiunea Munților Căpățâanii, pe versantul drept al Cheilor Cheii, în bazinul hidrografic superior al râului Cheia, la o altitudine cuprinsă între 900 - 1.300 m. Rezervația este inclusă în Parcul Național Buila-Vânturarița și reprezintă o zonă de importanță geologică (grohotișuri, stâncării, abrupturi calcaroase) și floristică, având drept scop protecția speciilor de arbori și a plantelor ierboase.

**Rezervația paleontologică Golești** - arie naturală de interes național, rezervație de tip paleontologic, situată pe teritoriul administrativ al comunei Golești, în Subcarpații Vâlcii, bazinul văii Sâmnicului, la o altitudine medie de 500 m. Rezervația





naturală se întinde pe o suprafață de 1,2 ha și reprezintă o surpătură de pământ în versantul drept al pârâului Sâmnic, cu depozite fosilifere de vertebrate și nevertebrate atribuite Meoțianului și urme fosilizate ale frunzelor unor plante atribuite Neozoicului.

**Muzeul Trovanților** - rezervație de tip geologic, situată pe teritoriul administrativ al comunei Costești, în Subcarpații Vâlcii, o subdiviziune a Subcarpaților Getici, în bazinul râului Costești, în partea central-nord-vestică a județului Vâlcea. Muzeul Trovanților se întinde pe o suprafață de 1,10 hectare și este inclus în Parcul Național Buila-Vânturarița. Rezervația naturală reprezintă un muzeu geologic în aer liber, o zonă cu mici denivelări aflată la baza unei cariere de nisip, în a cărei perimetru se găsesc mai multe formațiuni geologice, cu dimensiuni de la câțiva centimetri până la câțiva metri și forme neregulate, sferice sau elipsoidale; cunoscute sub denumirea de trovanți.

**Jnepeșul Stricatul** - rezervație naturală de tip mixt ce se întinde pe o suprafață de 81,4 ha pe teritoriul comunei Voineasa, în regiunea de sud a Munților Lotrului, la o altitudine medie de 1.800 m. Aria naturală reprezintă o zonă cu importanță floristică și faunistică, cu rol de protecție pentru specia de jneapăn (*Pinus mugo*), precum și pentru mai multe specii de mamifere, printre care ursul brun (*Ursus arctos*) sau capra neagră (*Rupicapra rupicapra*).<sup>42</sup>

#### **Monumente ale naturii (speologice): 11 monumente - 10,5 ha**

**Peștera Caprelor** - rezervație naturală de tip speologic, situată pe teritoriul administrativ al orașului Băile Olănești, în Munții Căpățâanii, bazinul superior al râului Cheia, la o altitudine de 950 m. Aria naturală ocupă o suprafață de 0,50 hectare și reprezintă o cavitate (peșteră) în versantul stâng al văii Cheii, cu importante depuneri de carbonat de calciu rezultate prin dizolvarea calcarului de către apele de infiltrație, dând naștere mai multor forme concreționare (stalactite, stalagmite, baldachine, ghirlande, pânze).

**Avenul Piciorul Boului** - rezervație naturală de tip speologic, situată pe teritoriul administrativ al comunei Căineni, în Munții Făgăraș, la o altitudine de 1.600 m. Rezervația naturală are o suprafață de 0,10 hectare și reprezintă un aven săpat în roci solubile, cu depozite de marmură (rocă metamorfică) și dolomite (rocă sedimentară).

**Peștera Liliiecilor** - rezervație naturală de tip speologic, situată pe teritoriul administrativ al comunei Costești, în Munții Căpățâanii, la o altitudine de 850 m. Rezervația are o suprafață de 1 ha și este inclusă în Parcul Național Buila-Vânturarița. Rezervația naturală cunoscută și sub denumirea de Sfântul Grigore Decapolitul reprezintă o cavernă (peșteră) în apropierea Mănăstirii Bistrița, alcătuită din galerii, holuri, săli, scări și depozite de guano și adăpostește faună bogată în specii de lilieci, coleoptere, acarieni sau arahnide. În interiorul peșterii se află două bisericuțe

<sup>42</sup> Sursa: APM Vâlcea, Planul Județean de Gestionare a Deșeurilor pentru județul Vâlcea, 2019 - 2025





(„Ovidenia”, în care pentru o perioadă au fost ascunse moaștele Sfântului Grigore Decapolitul și biserița „Sf. Arhangheli”) săpate în stâncă și parțial zidite.

**Peștera Munteanu - Murgoci** - rezervație naturală de tip speologic, situată în partea central-nordică a județului Vâlcea, pe teritoriul administrativ al orașului Băile Olănești, în Munții Căpățâanii, la o altitudine de 930 m. Peștera Munteanu - Murgoci cunoscută și sub denumirea de Peștera din Cheile Comarnicelor are o suprafață de 1 hectar. Aria naturală protejată este inclusă în Parcul Național Buila-Vânturarița și reprezintă o cavernă (peșteră) în abruptul stâncos al Cheilor Cheii, cu multiple galerii și holuri, cu diferite forme concreționare (constituite din stalactite, stalagmite, coloane), un mic lac și depozite de guano. Caverna adăpostește importante colonii de lilieci, specii de miriapode, coleoptere și diplopode, precum și resturi fosilifere de urs de peșteră.

**Peștera Pagodelor** - arie naturală protejată situată în partea central-nordică a județului Vâlcea, pe teritoriul administrativ al orașului Băile Olănești, în Munții Căpățâanii, la o altitudine de 1.050 m. Aceasta este inclusă în Parcul Național Buila-Vânturarița. Rezervația naturală cu o suprafață de 0,30 hectare, reprezintă o cavernă (peșteră) în abruptul drept al Ogașului Ursului, cu o intrare diaclazică dublă, cu câteva galerii bogate în forme concreționare (stalactite și stalagmite de forma unor pagode).

**Peștera Rac** - rezervație naturală de tip speologic, situată pe teritoriul administrativ al orașului Băile Olănești, în Munții Căpățâanii, bazinul superior al râului Cheia și are o suprafață de 0,20 ha. Aria naturală inclusă în Parcul Național Buila-Vânturarița reprezintă o grotă (peșteră) în abruptul văii Cheii, ce adăpostește resturi de faună fosilă de urs de peșteră.

**Peștera Valea Bistrița** - rezervație naturală de tip speologic, situată pe teritoriul administrativ al comunei Costești, în Munții Căpățâanii, grupare ce aparține lanțului montan Șureanu - Parâng - Lotrului, la o altitudine de 830 m, în bazinul superior al Bistriței Vâlcene. Peștera Valea Bistrița se întinde pe o suprafață de 0,25 hectare și este inclusă în Parcul Național Buila-Vânturarița. Rezervația naturală reprezintă o grotă (peșteră) în Cheile Bistriței Vâlcene ce adăpostește resturi fosile de urs de peșteră și urme atribuite unei vechi civilizații ale culturii Coțofeni.

**Peștera cu Lac** - rezervație naturală de tip speologic, este situată pe teritoriul administrativ al orașului Băile Olănești, în Munții Căpățâanii, la o altitudine de 990 m. Aria naturală cu o suprafață de 0,10 hectare, cunoscută și sub denumirea de Peștera Lacul Verde (sau Peștera de Smarald) este inclusă în Parcul Național Buila-Vânturarița. Rezervația reprezintă o cavitate (peșteră) în versantul stâng al Ogașului Ursului compusă din mai multe galerii, una dintre acestea adăpostind un mic lac de cca. 1 m lățime, 10 m lungime și o adâncime maximă de 3 m. Dispune de o faună specifică peșterilor, precum și de depozite fosilifere.

**Peștera cu Perle** - rezervație naturală de tip speologic situată pe teritoriul administrativ al orașului Băile Olănești, în Munții Căpățâanii, la o altitudine de 1.100 m, în bazinul superior al râului Cheia și are o suprafață de 0,50 ha. Peștera cu Perle reprezintă o cavernă (peșteră) cu mai multe forme concreționare sub formă de perle,





ce adăpostește faună constituită din resturi fosile de urs de peșteră. Aceasta este inclusă în Parcul Național Buila-Vânturarița.

**Peștera Arnăuților** - arie naturală protejată ce se întinde pe o suprafață de 0,40 ha pe teritoriul administrativ al orașului Băile Olănești. Aria naturală este inclusă în Parcul Național Buila-Vânturarița și reprezintă o cavern (peșteră) în versantul drept al Cheilor Mânzului din Munții Căpățâanii, alcătuită dintr-o galerie ascendentă la intrare, săracă în forme concreționare, cu depozite clastice acoperite cu un strat de praf argilos. Faună este constituită din specii de miriapode și chilopode.

**Peștera Clopot** - rezervație naturală de tip speologic, situată pe teritoriul administrativ al orașului Băile Olănești, în Munții Căpățâanii, la o altitudine de 1.050 m, în bazinul superior al râului Cheii. Rezervația naturală, inclusă în Parcul Național Buila-Vânturarița, se întinde pe o suprafață de 0,10 ha și reprezintă o cavitate (peșteră) în versantul văii Cheii, cu o galerie ce adăpostește cele mai mari forme concreționare sub formă de stalagmite, aflate pe teritoriul județului Vâlcea.

### *Arii de Protecție specială avifaunistică*

Lacul Strejești - arie protejată specială avifaunistică cu o suprafață de 2.374 ha, situată pe teritoriul a două județe, respectiv în comuna Strejești (Olt) și comuna Voicești (VL).<sup>43</sup>

### **6.7.2. Resurse turistice antropice**

Deși în partea de nord a județului, predominante sunt resursele naturale atractive din punct de vedere turistic, județul Vâlcea deține și numeroase obiective turistice antropice de importanță națională, care conferă teritoriului un plus de atractivitate. La nivelul județului sunt numeroase vestigii arheologice, monumente istorice de arhitectură și artă, muzee și obiective culturale, mănăstiri și obiective de turism ecumenic ce completează potențialul turistic conferit de numeroasele arii naturale protejate, și în special de cele două parcuri naționale.

<sup>43</sup> Sursa: APM Vâlcea, Planul Județean de Gestionare a Deșeurilor pentru județul Vâlcea, 2019 - 2025





Figură 184 - Hartă turistică județul Vâlcea



### 6.7.2.1. Parcuri

La nivelul județului Vâlcea, cele mai multe parcuri amenajate sunt în mediul urban, la nivelul municipiului Râmnicu Vâlcea și a municipiului Drăgășanii fiind 15 astfel de amenajări, respectiv:

- Rm. Vâlcea: Parcul Zăvoi, Parcul Mircea cel Bătrân, Parcul Antonio Copetti, Parc Distracție copii Ostroveni, Parc pentru copii (3), Parc Distracție Ostroveni 1 (Cina), Parc Distracție Copii Ostroveni, Faleza, Parc Pe Terasă, Părculeț Maidan;
- Drăgășani: Parc Batca, Parcul Gării, Fostul restaurant Belona.

Parcuri sunt amenajate și în celelalte spații urbane din județ, numărul lor fluctuând între 1 - 3 spații verzi amenajate.

Dintre cele mai vaste și mai reprezentative, atractive din punct de vedere turistic, cât și pentru populația rezidentă sunt:

**Parcul Zăvoi** - parcul este emblematic pentru municipiul Râmnicu Vâlcea, locul unde s-a cântat la 1848, pentru prima dată, actualul Imn Național al României. La mai puțin de un deceniu de la acel moment, zona care se află în proprietatea Mănăstirii Cozia se transforma într-una dintre cele mai frumoase grădini publice ale Olteniei, având o istorie fabuloasă.



Parcul a fost supus unui proiect de modernizare în perioada 2012 - 2016 prin care s-au realizat: amenajare alei pietonale, locuri de joacă pentru copii inclusiv grup de joacă pentru copii cu dizabilități locomotorii; amenajare zonă fitness, skatepark și rolepark; reabilitare amfiteatru - zonă spectacole în aer liber; achiziționare și montare cișmele ornamentale cu rețea apă potabilă, bărci - zonă relaxare, coșuri de gunoi; amenajare zonă șah; reabilitare fântână arteziană "la pești", reabilitare și modernizare bazin parc, bazin cu nuferi; construire grup sanitar, etc.

**Parcul Mircea cel Bătrân** - cea de a doua grădină publică a orașului. Intrarea principală este străjuită din 1970 de statuia domnitorului Mircea cel Bătrân, opera sculptorului Ion Irimescu. În incinta sa se găsește Casa Socoteanu - Lahovari, ridicată în sec. al XVIII-lea, fost sediu al primăriei municipiului și actual Palat al Copiilor, imobil reprezentativ din punct de vedere arhitectonic pentru zona Olteniei de Nord.



**Parcul de Distracții Ostroveni 1** - parc inaugurat în anul 2017 cu o suprafață totală de 5.933 mp, din care 4.004 mp spații verzi irigate. Parcul are alei pavate cu pavele autoblocante pe care s-au amplasat bănci și coșuri de gunoi, un loc de joacă pentru copii, un loc de fitness pentru adulți și numeroase elemente de mobilier urban. Spațiul de joacă este prevăzut cu un tobogan, elemente balansoar cu arc, două leagăne duble, un ansamblu căsuță cu două tobogane și un balansoar. Zona de fitness este dotată cu patru aparate pentru fortificarea și întreținerea diferitelor grupe de mușchi, ce ocupă o suprafață de peste 50 mp. În vecinătatea piațetei de la intrarea în Catedrală s-a realizat o zonă de relaxare de formă circulară, delimitată de ziduri de sprijin, cu 4 cascade liniare și 4 bazine de apă, dotate cu sisteme de recirculare a apei.

**Parcul Batca Drăgășani** - parcul municipal din Drăgășani este cel de-al doilea ca



mărime din Vâlcea, o grădină publică imensă, care include lac de agrement, parc dendrologic, alei de jogging, terenuri de sport. Parcul a fost în ultimii ani modernizat, dispunând la momentul actual de o cascadă, două fântâni arteziene și un spațiu destinat relaxării.

### 6.7.2.2. Vestigii arheologice - obiective istorice

#### Monumente și situri arheologice

**Ocnița (Buridava Dacică)** - este localizată în Ocnița, orașul Ocnele Mari. Terasa V are forma unui platou cu lungimea de 93 m și lățimea 33, fiind orientată Est - Sud - Vest. Cercetări pe această terasă au fost făcute între anii 1979 - 1980 și 1990 - 1993. Materialul arheologic descoperit pe T V constă din: ceramică, obiecte de lut ars, unelte de podoabă. Ceramica lucrată cu mâna. grosieră, de factură tradițională în mediul geto-dacic, ornamentată cu brăuri alveolate, incizii și butoni, este destul de frecventă. Ceramica fină este reprezentată de vasele lucrate cu roata din pastă cenușie și mai rar roșie-cărămizie. Formele frecvent întâlnite sunt fructierele cu piciorul scurt și subțire și cupa adâncă, strecurătorile și străchinile. Ceramica de import este reprezentată prin fragmente de amforă. Cercetările arheologice efectuate pe Terasa V de la Ocnița documentează existența în această zonă a unei îndelungate și intense locuiri geto-dacice (sec. II a.Chr. - sec. I p.Chr.), precum și a unui puternic centru fortificat ce făcea parte din sistemul defensiv creat pe cursul mijlociu al Oltului.<sup>44</sup>

**Buridava Romană (Stolniceni)** - castrul roman este situat în zona suburbană Stolniceni a municipiului Râmnicu Vâlcea. Castrul a fost construit în jurul anului 103, după primul război dintre daci și romani pe amplasamentul unei foste tabere militare de corturi. În zona cetății Buridavei a fost descoperită o necropolă unde s-au găsit diferite obiecte cu valoare arheologică precum: ulcioare, cești și blide din lut ars și un mare depozit subteran de cereale, construit în tuful calcaros al dealului.

**Castrele romane de pe Limes Alutanus** - era o linie fortificată, constând dintr-un val de apărare din pământ, construit pe direcția N-S, în partea de răsărit a Oltului și din șapte castre romane. Limes Alutanus forma granița de est a Daciei romane. Cele șapte castre, a căror poziționare a fost presupusă de istoricul Vasile Pârvan și confirmată de cercetările arheologice sunt: Pons Vetus (Câineni), Praetorium (Racoviță), Arutela (Călimănești), Castra Traiana (Sânbotin), Buridava (Stolniceni), Pons Aluti (Ionești Govorei) și Rusidava (Drăgășani).

#### Case memoriale, muzee

**Muzeul Județean „Aurelian Sacerdoțeanu” Vâlcea** - este localizat în clădirea



fostei „Școli cu ceas” - edificiu reprezentativ pentru Râmnicu Vâlcea - monument de arhitectură laică, construită în 1989. Colecțiile expoziției permanente sunt dispuse cronologic, dezvăluind vizitatorilor anii de viațuire neîntreruptă, care se întind de-a lungul văii Oltului, la poalele

<sup>44</sup> <http://cronica.cimec.ro/detaliu.asp?k=104&d=Ocnita-or-Ocnele-Mari-Valcea-Buridava-dacica-1994>

Carpaților. Expoziția permanentă se deschide cu mărturii arheologice din epoca paleolitică, neolitică și din cea a bronzului expuse într-o realizare grafică modernă.

Din perioada cuceririi romane în expoziție atrag atenția siturile arheologice reconstituite de la Stolniceni, Ocnița, castrul roman Arutela - Căciulata și tezaurul de monede imperiale din argint care a fost descoperit la Pădurețu (Băbeni). Perioada de afirmare a statului feudal românesc este redată prin surprinderea evoluției obștilor de moșneni și a satelor aservite, prin procesul de constituire al marilor familii de dregători și prin apariția habitatului citadin râmnician. Viața evului mediu vâlcean poate fi cunoscută prin intermediul descoperirilor făcute în parcul central al orașului, din cele de la schitul Înătești, schitul Ostrov și de la Budești, unde s-au găsit tezaururi monetare din sec. al XVI-lea, ca și din unele exponate reprezentând în original și în facsimil documente din secolul al XVIII-lea. În expoziție se găsesc, de asemenea, obiecte de artă din secolele XVI - XVII, realizate la Brașov sau provenind din comerțul de tranzit care au fost expuse în două interioare: unul țărănesc și unul boieresc. Contribuția vâlcenilor la revoluția de la 1821 și 1848, la făurirea statului modern și la războiul de independență din 1877 este pusă în valoare cu ajutorul exponatelor concrete: documente, cromolitografii și arme. Prin expunerea unor imagini de altădată din presa literară și din tipărituri editate de personalități vâlcene, s-a încercat scoaterea în evidență a dezvoltării vieții spirituale și cultural-educative din această zonă. În vitrină sunt expuse manuale școlare, obiecte memoriale, portretele unor reprezentative personalități vâlcene: Anton Pann, Petrache Poienaru, Dimitrie Drăghicescu, Gib Mihăescu, Cecilia Cuțescu-Storck.

#### Muzeul de Artă „Casa Simian” Râmnicu Vâlcea - Clădirea ce adăpostește



muzeul beneficiază de o structură arhitectonică specifică, însumând două tipuri de spațiu, unul punând în valoare expresivitatea casei vechi construită în 1940, și un altul neutru, funcțional pentru necesitățile galeriei de artă, construit odată cu transformarea locuinței. Spațiul eclectic, dar armonios, al părții istorice a clădirii, reunește elemente stilistice multiple romanice, gotice, renaștentiste, creând o impresie generală de vilă italiană, accentuată de existența grădinii interioare, terasată cu portic și acoperiș din olane. Expoziția permanentă a Muzeului de Artă, reunește lucrări de valoare de pictură și de sculptură românească, aparținând unor artiști de renume de la sfârșitul secolului al XIX - lea: N. Grigorescu, Nicolae Vermont, Sabin Popp, Ipolit Strâmbu, Sava Hentia, Ion Georgescu, F. Storck. Din prima jumătate a secolului XX, muzeul deține lucrări de Gh. Petrașcu, N. Tonitza, Th. Pallady și C. Michailescu.

A doua jumătate a secolului XX, cuprinde în expunere lucrări ale pictorilor: H. Catargi, I. Tuculescu, Florin Niculiu, Margareta Sterian, Michaela Eleutheriade, Lucia Dem. Balacescu, Corneliu Baba, Camil Ressu, Horia Bernea, Virgil Almasanu, Dan Hatmanu, Sabin Balasa, Ion Salisteanu, Paul Gherasim, Ion Grigorescu, Marin Gherasim,

Viorel Margineanu etc. și câteva lucrări de sculptură dintre care se remarcă prin calitatea artistică, cele realizate de George Apostu, Ovidiu Maitec și Costel Badea

Muzeul posedă un tablou din Școala venețiană din prima jumătate a secolului al XVIII-lea.

Prin organizarea unor tabere de creație, în ultimul deceniu al secolului XX, s-a obținut o îmbogățire a colecțiilor cu lucrări ale unor pictori contemporani: Vasile Tolan, Horia Petrutiu, Vioara Bara, Mircea Catusanu, Adrian Chira, Ion Augustin Pop, Stefan Pelmus, Epaminonda Tiotiu. Muzeul de Artă a primit în aceeași perioadă, o donație importantă din partea artiștilor Gheorghită și Gregorian Rusu, cuprinzând lucrări de pictură și grafică.

Muzeul de Artă mai posedă o bogată colecție de lucrări de grafică, desene și acuarele care sunt expuse temporar.

**Muzeul Satului Vâlcea, Bujoreni** - și-a conturat profilul său tematic încă din 1974 sub forma unui sat muzeu, menit să reconstituie pe o suprafață de 8 ha, imaginea funcțională a unei așezări rurale tradiționale, cu toate instituțiile sale social-culturale. În prezent, muzeul este reprezentativ prin cele patru sectoare ale sale:



- **Sectorul Gospodărie** - locuința cuprinde un. Număr de 42 unități și peste 12.000 piese muzeistice, ilustrând structura gospodăriei, în funcție de ocupațiile tradiționale: agricultură, pomicultură, viticultură, creșterea animalelor sau o serie de meșteșuguri și tehnici populare, urmărind în același timp, diversitatea și evoluția planimetrică și volumetrică a locuințelor cu una sau mai multe încăperi. În cadrul muzeului, se remarcă în mod deosebit, casele cu foișor din zona etnografică Horezu (din comunele Măldărești, Stoenеști, Bărbătești), gospodăriile specializate în viticultură, transferate din zona Drăgășani (satele Prundeni, Olteanca), în pomicultura (comunele Alunu, Tomșani, Cernișoara) ori în creșterea animalelor din zona montană (satele Boișoara, Păscoaia-Brezoi). Alături de locuințe, în cadrul gospodăriilor au fost transferate și o serie de construcții anexe: pătule, magazii, fânare, cotețe destinate depozitării unor produse agroalimentare sau pentru creșterea unor păsări și animale.
- **Sectorul Social - cultural** - al "monumentelor de utilitate publică" cuprinde o școală primară rurală de la începutul secolului al XX-lea, din vremea lui Spiru Haret, un han de la sfârșitul secolului al XIX-lea din satul Săliște comuna Malaia, o biserică din lemn, construită la 1785 și transferată din comuna Nicolae Bălcescu, un scrânciob din comuna Stoenеști, iar în perspectivă acest sector va

fi completat cu o primărie rurală, precum și cu alte obiective cu valoare arhitectonică.

- **Sectorul Meșteșuguri - tehnici populare** - prezintă procedeele și tehnicile de prelucrare a unor materii prime necesare pentru făurirea unor unelte, vase și diferite obiecte de uz casnic, metodele folosite pentru prelucrarea fibrelor vegetale și animale sau tehnicile tradiționale pentru obținerea unor produse animale și vegetale. În cadrul muzeului au fost transferate și reconstituite o serie de ateliere meșteșugărești - atelierul de olărit din centrul Vlădești (secolul XX), atelierul de dulgherie - tâmplărie (secolul XX) din satul Șerbănești, comuna Sălătrucel, atelierul de prelucrarea părului de capră (începutul sec. XX), din satul Curtea, comuna Popești, precum și un atelier de fierărie din comuna Prundeni.
- **Sectorul Construcțiilor specializate** - reprezentat prin câteva unități, ilustrând pe cel di hotarul satului sau din zona montană: troițe de drum, transferate din localitatea Govora - sat și Fețeni, fântâni de hotar, stupine de albine, o stână transferată din muntele Smeurat, un conac de vie transferat din comuna Fântătești, foșoare de pază, etc.



**Muzeul Viei și Vinului Drăgășani** - este amplasat într-o clădire care face parte din patrimoniul cultural al României. Clădirea a fost construită în anii 1920 în stilul arhitectonic neoromânesc, stil dominant în arhitectura de calitate de la începutul secolului XX din România. Muzeul cuprinde o bogată colecție de instalații tradiționale pentru prelucrarea strugurilor, dar și dovezi ale practicării viticulturii și ale continuității acestei îndeletniciri pe aceste meleaguri. În vitrinele muzeului pot fi observate rezultatele concursurilor internaționale de vinuri de peste hotare. Sunt expuse medaliile câștigate la concursul desfășurat la Bordeaux (1898) și la Expoziția Mondială de la Paris (1900), unde vinurile de Drăgășani au obținut recunoașterea internațională, odată cu primirea Diplomei de Onoare și a medaliei de aur. Aici se regăsesc vechi răsaduri de viță-de-vie cum ar fi Braghina, Gordan sau Crâmpoșia. Vinurile albe sunt și ele reprezentate prin soiurile Sauvignon, Tamaioasa, Crâmpoșie, Riesling Pinot Gris, Feteasca Albă, Feteasca Regală, dar și mostre din vinurile roșii: Cabernet Sauvignon, Pinot Noir, Merlot, Burgund Mare și Novac.

**Complexul Muzeal Măldărești** - a fost organizat într-un cadru natural pitoresc și reunește Culele Greceanu, Duca, precum și Casa Memorială I.G. Duca, toate fiind monumente deosebite ale arhitecturii românești, în care se împletesc armonios elemente țărănești din zona cu elemente ale unor construcții cu caracter de fortificații.



- **Cula Greceanu** - cel mai vechi edificiu din cadrul complexului. Începând din 1967, Cula Greceanu, restaurată, a fost deschisă publicului vizitator, iar în prezent expoziția de bază organizată în interior, încearcă să ilustreze, prin intermediul unor piese, atmosfera de la curtea unui boiernaș oltean.
- **Culă Maldărescu (Duca)** - a fost construită în anul 1812 de către Gheorghiță Maldărescu, chiar dacă din inscripția de pe peretele etajului se poate descifra 1827, aceasta este anul executării stucaturilor. Construcția de forma dreptunghiulară, cu un ieșind în partea de vest este alcătuită din parter și două etaje. Parterul prezintă caracteristicile culei, fiind prevăzut cu o ușă de acces din lemn de gorun masiv, comună beciului și părții locuite a culei și cinci ferestruici înguste ce par niște metereze. Aici se văd stâlpii enormi din lemn, care susțin grinzile masive. Remarcată pentru decorul deosebit de autentic, această încăpere a fost folosită foarte des în producțiile cinematografice, aici turnându-se filme de referință ca : „Neînfricații”, „Drumul Oaselor”, „Iancu Jianu - Haiducul”.
- **Casa Memorială I.G. Duca** - construită în 1912 de omul politic liberal I.G. Duca pentru a fi folosită drept casă de vacanță, actuala construcție reflectă prin dimensiuni și amenajare bunul gust și modestia unui om care, deși ajuns prim ministru, a reușit să păstreze în tot ce a făcut și simțul măsurii.



**Casa Memorială „Anton Pann”** - casa care adăpostește expoziția memorială Anton Pann, este un monument de arhitectură urbană, construit la jumătatea secolului al XVII-lea, având foisor și pivniță. Expoziția a încercat să puncteze peregrinările pe meleagurile Vâlciei, datând din anii 1826 - 1828, 1836 - 1840, ale celui ce a rămas în conștiința urmașilor drept „fiul Pepei cel isteț ca un proverb” și care a fost „dascăl de musicie” la școala organizată pe lângă Episcopia Râmnicului.

Casa - muzeu a fost translata pe o distanță de 37 metri, de pe amplasamentul ei inițial, odată cu modernizarea și reamenajarea teritorială. Expoziția a fost amenajată pentru a ilustra interiorul unei modeste locuințe de târg de la mijlocul secolului al XIX-lea, aici fiind prezentate piese de mobilier (divan, biblioteca, masă, scaune), obiecte decorative din cositor, alamă, alpacă și portrete ale unor personalități din epocă: printre care cel al maicii Meletina, starea mănăstirii Dintr-un Lemn și tipograful Ion Popovici, care au avut legături cu viața și opera scriitorului.

În a doua încăpere a expoziției este prezentat un interior în care se afla mobilier pictat, specific zonei transilvanene, evidențiind legătura pe care Anton Pann a avut-o cu acest colț de țară.



În ultima încăpere a muzeului sunt prezentate lucrări muzicale, culegeri de folclor, poezii și povestiri ale lui Anton Pann. (Noul Erotocrit, Sibiu, 1837, Fabule și istorioare, București, 1841, Povestea Vorbei, București, 1847, Nastratin Hoge, București, 1853 etc.), scoțând în valoare activitatea sa tipografică și literară.

**Muzeul de arheologie și artă religioasă Gh. Petre - Govora** - Muzeul din Băile Govora funcționează din 1973. Fondul muzeistic îl constituie "Colecția de arheologie carte și artă veche românească a preotului Gheorghe Petre - Govora", care timp de peste trei decenii a cercetat plaiurile vâlcene și a adunat un bogat și interesant material arheologic, numismatic, obiecte de artă și carte veche românească.

Colecția de arheologie conține peste 4000 de piese, începând cu perioada preglaciară reprezentată prin exponate fosile de mamut, ursus arctes și ursus spaeleos din paleoliticul superior, epoca neolitică, perioada de tranziție spre bronz, începutul și epoca bronzului clasic, prima și a doua epocă a fierului, precum și un bogat material arheologic ce documentează perioada Antichității.

**Colecția de artă plastică Alexandru Balintescu** - Colecția de Artă Plastică de la Costești, a intrat în circuit public prin donația efectuată de alexandru Balintescu în anul 1980 și cuprinde lucrări de pictură ale lui Gheorghe Tomaziu, Florin Niculiu, Horia Bernea, Marin Gherasim, Horia Damian, etc. și lucrări de sculptură aparținând artistului Rodion Gheorghică.

Personalitatea sculptorului Gh. D. Anghel (1904-1966) este bine pusă în valoare prin cele 7 lucrări în bronz care sunt expuse, unele având valoare de unicat, reflectând coordonatele unei viziuni artistice realist-tradiționaliste.

**Muzeul Memorial „Nicolae Bălcescu”** - este un complex muzeal dedicat unuia dintre reprezentanții de marcă ai perioadei pașoptiste: Nicolae Bălcescu. În cele 11 încăperi ale conacului sunt organizate două expoziții, una dedicată familiei - înaintași și urmași - și alta dedicată lui Nicolae Bălcescu. În afară de conacul construit în stil brâncovenesc cu influențe gotice și renașcentiste, vizitatorii mai pot vedea biserica de lemn din Gâltofani, monument istoric strămutat aici în 1974, două expoziții de artă contemporană - lucrări executate în cadrul taberelor de pictură organizate aici - și parcul conacului. Vizitatorii pot participa la ateliere cultural-pedagogice, activități în cadrul cărora se îmbină teoria cu practica.

### 6.7.2.3. Lăcașuri de cult și edificii de cult

Turismul ecumenic are un potențial crescut în județul Vâlcea, printre cele mai cunoscute lăcașe și edificii de cult fiind mănăstirile Bistrița, Cozia, „Dintr-un Lemn”, Govora, Hurezu, Iezer, județul fiind comparabil din acest punct de vedere cu nordul Moldovei. Conform arhiepiscopiei Râmnicului, în 2018, numărul mănăstirilor din județul Vâlcea este de 47, iar numărul bisericilor cu tot cu cele din mănăstiri și cimitire sunt 670.<sup>45</sup> Lista celor mai importante mănăstiri este prezentată

<sup>45</sup> [https://adevarul.ro/locale/ramnicu-valcea/galerie-foto--judetul-cele-mai-multe-biserici-manastiri-tara-nu-bucovina-1\\_5ba4d21ddf52022f75af85fb/index.html](https://adevarul.ro/locale/ramnicu-valcea/galerie-foto--judetul-cele-mai-multe-biserici-manastiri-tara-nu-bucovina-1_5ba4d21ddf52022f75af85fb/index.html)





#### 6.7.2.4. Alte zone de agrement și petrecere a timpului liber



**Salina Ocnele Mari** - se află în localitatea Ocnele Mari, situată în județul Vâlcea, în partea central-sudică a României, în zona Subcarpaților Vâlcii. **Salina Ocnele Mari** a fost de curând amenajată pentru vizitare, pentru turiștii care doresc să cunoască un loc deosebit. Zona de vizitare este amenajată la 225 de metri față de nivelul mării și se întinde pe o suprafață de 10.000 de metri pătrați. Parcul turistic al **Salinei Ocnele Mari** are

o biserică, un muzeu, restaurant, magazine de suveniruri, baruri, un teren de fotbal, de baschet, de tenis, masă de biliard, locuri de joacă pentru copii. În Ocnele Mari se poate ajunge folosind drumul DN67 (strada Copăcelu a municipiului Râmnicu Vâlcea) și strada Alexandru Ioan Cuza a orașului care se intersectează cu aceasta. Distanța de la Salina Ocnele Mari la Râmnicu Vâlcea este de 12 km. Microbuzul care transportă turiști în subteran circulă la un interval de 30 minute. Microbuzul are locul de plecare și sosire în incinta Salinei din Ocnele Mari, loc amenajat special pentru turiști. Timp de mers al microbuzului din incinta salinei până la Punctul Turistic este de 10 min.

În salina sunt inhalați aerosoli salini prin care se tratează diverse afecțiuni în special afecțiunile respiratorii. Aerosolii sunt micro-particule aflate în suspensie într-un mediu gazos. Aerosolii salini sunt inhalați în mod natural de către curant pe ambele căi: nazal și pe gură. Aerosolii salini de dimensiuni cuprinse între 0,5-0,9 microni, se depun pe căile respiratorii superioare: cavitatea bucală, cavitățile nazale, faringe. Aerosolii de dimensiuni mici, cei cu mărimi între 0,1-0,5 ajung în organele inferioare ale aparatului respirator: laringe, bronhii, bronhiole, alveole pulmonare.



Prin absorbția de către aceste organe, aerosolii salini realizează acțiunile de dezinfectie, fluidizare a mucoaselor, eliminarea toxinelor, refacerea elasticității membranelor celulelor, reducerea PH-ului pe ariile organelor de respirație, reducerea și gruparea micro-organismelor iritante. Prin inhalarea aerosolilor, căile respiratorii sunt curățate de focarele de infecție, prezente atât la adulți cât mai ales la copii, focare ce declanșează și întrețin numeroase boli respiratorii (în majoritatea cazurilor recidivante, devenind cronice) și prin a căror prezență, imunitatea organismului, scade treptat. Sarea, prin natura sa este o substanță bactericidă, care nu permite dezvoltarea culturilor microbiene, comportându-se ca un dezinfectant. Prin depunerea și absorbția ionilor salini, la nivelul căilor respiratorii atât superioare cât și cele inferioare,

conjugate și cu proprietatea puternic higroscopică, ia naștere efectul de diluție a depunerilor de impurități sau materie străină corpului uman (inclusiv microorganisme), care provoacă boli și disfuncții respiratorii, pornind de la simple răgușeli, bronșite și chiar astm.

Afecțiunile care se pot trata în Salina Ocnele Mari sunt: astm bronșic (infecțios, alergic, extrinsec, intrinsec, mixt); infecții respiratorii (angine, faringite, traheo-bronșite, pneumonii, rinoadeuridite), bronșita astmatiformă, bronsiectazia, pneumoconioza, traheo-bronșita cronică, rinita cronică, sinuzita maxilară / cronică, bisinoza, solicoza gr. I și gr. II, polipoza faringiană, amigdalita cronică, insuficiența respiratorie restrictivă, emfizemul pulmonar, diverse tipuri de alergii, nevroză, stare de oboseală cronică, alergii.

În incinta Salinei Ocnele Mari există și un spațiu special amenajat pentru organizarea de evenimente festive.



**Zoo Râmnicu Vâlcea** - situată în municipiul Râmnicu vâlcea, grădina zoologică se întinde pe o suprafață de aproximativ 4 ha și întreține și expune o mare varietate de animale care provin din zone precum America Centrală și de Sud, Europa, Africa și Australia. În incinta grădinii zoologice, vizitatorii pot beneficia ocazional și de activități de călărie sau de cursuri de călărie pentru copii și adulți.



**Plimbare Vapor Căciulata** - plimbare pe râul Olt în scopul admirării frumuseții peisajelor locului. Îmbarcarea se face de pe faleza din Căciulata, în apropierea Izvorului 1. Plimbarea durează aproximativ 50 minute și parcurge traseul: Izvor 1 din Căciulata - intrare Călimănești - întoarcere în amonte către Hidrocentrala Turnu - Mănăstirea Cozia - revenire la punctul de plecare.



**Lacul Vidra** - lac antropoc fondat în 1972 ce are un volum de 340 milioane m<sup>3</sup>, suprafața de 940 ha, lungimea de 9 km. Lacul este înconjurat de păduri de molid oferind vizitatorilor peisaje frumoase. Barajul Vidra este amplasat pe râul Lotru, în cjeile Vidra, la 30 km amonte de stațiunea Voineasa.

**Ski Resort Transalpina. Pârtie Lacul Vidra - Schi Voineasa.** Pârtia de schi se află pe

domeniul schiabil Voineasa, în nord-vestul județului Vâlcea. Distanța de la Voineasa până la Ski resort Transalpina este de aproximativ 34 km. Zona lacului Vidra (Obârșia Lotrului, Voineasa - Vâlcea) este un important punct de atracție turistică din România, având din 2012 o pârtie de schi care completează oferta turistică din zonă. Alitudinea la baza pârtiei este de 1.350 m. De aici pornește o telegondolă (pe o lungime de aproximativ 2,9 km) ajungând la 1.800 m de unde ascensiunea se continuă cu un teleschi, care urcă până la 2.000 m pe Vârful Bora. Lungimea totală a pârtiei este de aproximativ 6 km, de la baza pârtiei până la Vârful Bora.



**Transalpina - Transalpina Vâlcea** - atingând altitudinea maximă în pasul Urdele, 2.145 m, este legătura între Transilvania și Oltenia de pe vremea în care legiunile romane se războiau cu dacii. Pe această temelie Transalpina a fost consolidată în perioada interbelică și dată în folosință în 1938 de regele Carol al II-lea, fiind numită și „Drumul Regelui”. Transalpina

Voineasa pornește din Jina de unde coboară pe o distanță de 7 km până la Sugag. După câțiva kilometri se ajunge la barajul Tau și apoi la barajul Oasa. Transalpina continuă traversând în partea stânga Barajul Oasa mergând apoi până la Obârșia Lotrului. Tot de la barajul Oasa, în dreapta, se poate lua spre colonia de la „Fetita”, unde s-a construit o mănăstire. De acolo, urcând la Șureanu, se trece prin „Luncile Prigoanei”, și se ajunge la Cabana și iezorul Șureanu. Vechea cabană Oasa este acoperită acum de apele lacului de la barajul cu același nume, iar de aici se ajunge în localitatea Sadu și apoi în Talmaciu, după ce se parcurg 62 km de peisaj minunat. De la Obârșia Lotrului, aflata într-o vale cu o deschidere foarte frumoasă, sunt mai multe posibilități: se poate merge în stânga spre Brezoi ce se afla la circa 60 km, trecând pe lângă Lacul Vidra și apoi prin stațiunea Voineasa, sau în dreapta spre Petrila, care e la 28 de km. Pentru a continua însă Drumul Regelui, Transalpina, DN 67C trebuie mers înainte spre Novaci. De fapt, de abia de aici începe cea mai spectaculoasă parte a Drumului Regal, drumul prin zona alpină, adevărata Transalpina.

**Ruta moștenirii culturale vâlcene** - ruta este certificată de către Ministerul Antreprenoriatului și Turismului. Județul Vâlcea este recunoscut ca un adevărat tezaur patrimonial, dacă ar fi să judecăm după numărul și valoarea culturală, istorică și artistică. Vestigiile culturale de care dispune județul Vâlcea sunt pe larg prezentate în capitolul dedicat din cadrul acestei strategii, Infrastructură și viața culturală.



### ***Ruta patrimoniului cultural și viticol (Drumul vinului vâlcean)***

- ruta este certificată de către Ministerul Antreprenoriatului și Turismului. Drumul vinului vâlcean a fost dezvoltat în cadrul unui program cu finanțare europeană, respectiv Programul Operațional Regional, proiect implementat de Comuna Prundeni. Obiectivul proiectului a fost reprezentat de promovarea

zonei viticole, podgoria Drăgășani și dezvoltarea turismului viticol în arealul renumitei podgorii vâlcene. Drumul unește 6 crame din zona dealurilor viilor din Prundeni, Transalpina Toscanei de România.

***Via Valahia*** - deschis din 23 ianuarie 2022, Via Valahia este cel mai nou traseu de drumeție din România care va avea aproximativ 150 de kilometri marcați până în 2024. Proiectul traseului de drumeție Via Valahia, ce se întinde pe 150 de kilometri, a fost demarat anul trecut de către Asociația Montana Vidraru, reprezentând un traseu tematic de drumeție, ce are ca obiectiv redescoperirea a zeci de repere istorice, culturale, geografice și gastronomice din sudul României. În prima etapă, traseul pornește din comuna argeșeană Corbi, mergând apoi spre Nucșoara, coborând spre Brădet, pentru ca apoi să treacă dealurile și să ajungă la Corbeni. Din comuna argeșeană Corbeni, traseul de drumeție va merge spre Arefu, îndreptându-se apoi spre Sălătrucu și, după ce urcă pe Muntele Poiana Spinului, va coborî în Țara Loviștei, ajungând până la Olt, la Răcovița-Perișani.

#### *6.7.2.5. Evenimente locale*

La nivelul județului Vâlcea, anual se organizează numeroase evenimente cu specific cultural, muzical, sportiv, cu ajutorul cărora sunt transmise mai departe tradițiile și sărbătorile care le-au adus faimă în întreaga lume. Anual la Vâlcea se desfășoară târguri de ceramică și olărit, cel mai cunoscut fiind Târgul Olarilor Cocoșul de Horezu desfășurat anual în platurul Stejari, eveniment care durează trei zile. Alte evenimente locale ce se desfășoară anual sunt: Festivalul Județean de Folclor Pridvorul Tinereții, eveniment organizat în localitatea Crețani, Festivalul Glasul Otăsăului, organizat în localitatea Păușești, Festivalul Live Music Summer Camp Brezoi, organizat în comuna Brezoi, Festival de muzică Open Air Blues, organizat în comuna Brezoi, Festivalul intercultural Buridava, organizat la Ocnele Mari, Festivalul Național de Folclor Cântecul Oltului, organizat în Călimănești, Festivalul Dansului Popular Brâul de Aur, organizat în comuna Bărbătești, Festivalul Tinere talente, marcă înregistrată OSIM a Filarmonicii, Festivalul Folcloric La izvorul dorului, organizat în Băbeni, Festivalul Sculptorilor cu drujba (eveniment unic în România, care s-a născut din dorința folosirii acestui obiect deosebit, drujba, care capătă conotații de obiect al artei



unice, dând viață lemnului), Festivalul Călușului Vâlcean, Festivalul Colindului Vâlcean, Festivalul Dealul Muierii.

Nu trebuie să uităm și de evenimentele de teatru consacrate în județul Vâlcea, cum ar fi: Tabăra Națională de Teatru Florin Zamfirescu, organizat în Călimănești, Tabăra de Arte Vizuale Vlaicu Ionescu, organizat în Călimănești.

Acestor evenimente li se adaugă o întreagă listă de manifestări cultural-sportive locale organizate de zilele comunelor/orașelor/bâlciorilor și/sau cu ocazia celebrării unor zile de importanță națională și internațională, cum ar fi: Cozia Mtb & Run, concurs de alergare montană și mountain bike, Cozia Mountain Run, concurs de alergare montană organizat în Călimănești sau în Parcul Național Buila Vânturarița.<sup>46</sup>

### 6.7.3. Tipuri de forme de turism practicate

Diversitatea formelor de relief, a peisajelor, a resurselor turistice naturale și antropice și a patrimoniului cultural prezente în teritoriu fac din județul Vâlcea o zonă turistică de importanță națională, resursele turistice prezetând puncte de interes pentru numeroase categorii de turiști, respectiv creând cadrul pentru practicarea mai multor tipuri de turism. În acest context, în județul Vâlcea pot fi practicate următoarele forme de turism:

**Turism balnear, medical și de wellness** - județul Vâlcea dispune de 3 stațiuni balneare recunoscute pe plan național, dar și internațional pentru potențialul și valoarea curativă, respectiv stațiunile *Călimănești - Căciulata*, *Băile Olănești* și *Băile Govora*. Județul ocupă locul 2 pe țară din punct de vedere al spațiilor de cazare în stațiunile balneoclimaterice, după Constanța, dar nu excelează și din punct de vedere al confortului, excepție făcând unitățile de cazare dezvoltate în ultima perioadă. De asemenea, și centrele de tratament necesită modernizări pentru a oferi posibilitatea prestării de servicii calitative comparabile cu cele din occident. În acest context, pentru zona balneară, medicală și de wellness cu un important potențial de dezvoltare sunt necesare infuzii de capital pentru modernizare și dezvoltare în scopul atragerii cât mai multor turiști atât din categoria persoanelor care suferă de anumite afecțiuni sau persoane vârstnice, cât și a altor tipuri de turiști ce caută noi modalități de relaxare.

**Turism montan - cicloturism** - zona montană, reprezentând aproximativ o treime din suprafața județului, oferă numeroase atracții: chei, cascade, peșteri, peste 80 de trasee marcate și întreținute, posibilități pentru alpinism, schi și numeroase puncte de belvedere. Județul Vâlcea este de asemenea bogat în arii naturale protejate, care amenajate corespunzător, pot facilita la creșterea calității vieții locuitorilor, cât și la creșterea dinamicii ramurii turistice. Turismul montan din județ este de asemenea avantajat și de drumul rutier Transalpina, catalogat ca fiind cel mai înalt drum din România. Transalpina traversează Munții Parâng de la nord la sud, pe aceeași direcție

<sup>46</sup> [http://www.cjvalcea.ro/images/cjvalcea/manifestari/calendarul\\_manifestarilor\\_culturale\\_2022.pdf](http://www.cjvalcea.ro/images/cjvalcea/manifestari/calendarul_manifestarilor_culturale_2022.pdf)





cu Valea Oltului și Valea Jiului, oferind turiștilor numeroase peisaje naturale de o reală frumusețe.

**Turism rural și agroturism** - turismul rural și agroturismul sunt în plină expansiune, dat fiind faptul că turiștii au căutat în perioada pandemiei locuri izolate, ferite de aglomerația urbană. La nivelul județului Vâlcea, zonele agroturistice ale localităților Perișani, Sălătrucel, Berislavești, Racovița au un mare potențial turistic, beneficiind de ambianța montană pitorească și nepoluată, cu factori naturali de mediu care le recomandă ca pe niște interesante destinații de cunoaștere a spațiului rural montan românesc, a tradițiilor și obiceiurilor culturale, a datinilor străbune, care dau savoare vieții rurale din aceste locuri.

**Turism cultural - istoric și monahal/ecumenic** - monumentele arhitecturale și religioase, patrimoniul cultural material și imaterial reprezintă o atracție majoră pentru anumite categorii de turiști ai județului Vâlcea. Numărul mare de mănăstiri, biserici și alte clădiri de cult, unele recunoscute la nivel național și internațional prezintă interes atât pentru călătoriile individuale, cât și pentru călătoriile în grup, dedicate unor pelerinaje. La nivel de județ, sunt organizate și numeroase festivaluri atât cu muzică și obiceiuri tradiționale, cât și moderne, tabere de artă și teatru, care însă necesită o promovare mult mai activă pentru a funcționa ca adevărate pârgii de atragere a turiștilor pe plan local, fiind astfel nevoie de o digitalizare a informației, posibilității de accesare a билетelor, cât și de un marketing al evenimentelor eficient.

**Turismul activ (sportiv, de vânatoare și pescuit)** - în plan sportiv, județul Vâlcea atrage cei mai mulți turiști prin prima stațiunii Voineasa, care beneficiază de un domeniu schiabil ce oferă posibilități de cazare și practicare a unor sporturi de iarnă și de vară. De asemenea, la nivel de județ sunt organizate pe timp de vară mai multe evenimente sportive de alergat montan și mountain bike menite să atragă turiștii activi. Totodată, ținând cont de fauna bogată din zona montană, turismul de vânatoare poate fi și el de interes în condițiile impuse de lege.

**Turism științific** - acest tip de turism poate fi practicat prin prisma multitudinii de rezervații și arii naturale din județul Vâlcea, ce adăpostesc numeroase specii de plante și animale protejate. De asemenea, acesta este favorizat și de existența a numeroase peșteri.

**Turism viticol** - cu peste 7 crame și pensiuni, la care se adaugă alte trei în fază de proiect, comuna Prundeni ar urma să demareze demersurile pentru a fi atestată în domeniul turismului viticol. Un drum de 11 km care traversează toate dealurile însoțite ale Toscanei de România, cum este numit bazinul viticol Drăgășani, se află aproape de finalizare. Este drumul care va germina cel mai amplu fenomen turistic în domeniul viticol din Vâlcea. Această cale se continuă cu drumul din podgoriile Drăgășaniului, dând astfel un alt sens comunei din lunca Oltului și crescând potențialul turistic al județului.

**Turism gastronomic** - specificul tradițional al zonei, precum și dezvoltarea turismului rural și a agropensiunilor pot asigura premisele necesare dezvoltării acestui tip de



turism în condițiile aplicării unei strategii de marketing și promovare eficiente a acestuia.

**Turism de afaceri** - practicarea acestui tip de turism este favorizat atât de importante investiții străine realizate la nivel de județ, cât și de dezvoltarea infrastructurii de afaceri județene din ultimii ani.

**Turism de fotografie** - din pasiunea pentru natură și fotografie, mulți vin în județul Vâlcea chiar și de la sute de kilometri depărtare pentru a descoperi frumusețea locurilor. Județul Vâlcea este bogat din punct de vedere al resurselor naturale de care dispune, din punct de vedere al peisajelor unice, memorabile, care transformă orice fotografie într-un peisaj de poveste.

#### 6.7.4. Trasee turistice

Traseele turistice din județul Vâlcea se regăsesc în partea de nord a județului, zonă predominant muntoasă, unde se regăsesc majoritatea stațiunilor turistice și balneoclimaterice. Astfel, în funcția de zonă în care se regăsesc avem următoarele tipuri de trasee turistice:

##### Trasee turistice în Parcul Național Biula - Vânturarița

În Parcul Național Biula - Vânturarița sunt marcate și amenajate 19 trasee destinate drumețiilor. Cele mai importante și cunoscute trasee se prezintă astfel:

- **Mănăstirea Bistrița - Curmătura Rodeanu** (Mănăstirea Bistrița - Cjeile Bistriței - Între Râuri - Valea Cuca - Plaiul Zănoaga - Curmătura Rodeanu (recprd cu traseul crestei principale a Munților Căpățâanii). Este unul dintre cele 5 trasee care traversează Parcul Național Biula - Vânturarița de la sud la nord, făcând legătura dintre localitățile din sud și creasta principală a Munților Căpățâanii. Traseul are punctul de plecare în satul Bistrița, mai exact de la poarta Mănăstirii Bistrița, unde se află un panou informativ și un stâlp cu săgeți indicatoare.
- **Mănăstirea Bistrița - Șaua Zmeuret** (Mănăstirea Bistrița - Mănăstirea Arnota - Vârful Arnota (1183 m) - Șaua Târniciilor - Vârful Prislop - Vârful Netedu (1557 m) - Vârful Lespezi (1822 m) - Vârful Govora (1958 m) - Șaua Zmeuret. Acest traseu traversează creasta Masivului Biula - Vânturarița prin Vârful Arnota și face legătura cu creasta principală a Munților Căpățâanii prin interfluviul dintre râurile Bistrița și Costești. Este un traseu lung și dur, mai ales în partea de mijloc a sa (Șaua Târniciilor - Plaiul Netedu), unde poteca este greu de distins, cu multă vegetație arbustivă, în special în zonele cu foste exploatare forestiere.
- **Satul Barbatesti - Valea Costești** (Satul Barbatesti - Dealul Siliștea - Poiana Scărișoara - Schitul Pătrunsa - Curmătura Builei - La Troiță - Valea Costești). Este un traseu care are un grad mare de dificultate datorită diferenței mari de altitudine (aproape 1000 m de urcat și 800 de coborât), care traversează creasta Biula - Vânturarița de la sud la nord, în partea mediană a acesteia.

- **Satul Pietreni - Cabana Cheia** (Satul Pietreni - Valea Pârâului Sec - Poiana Scărișoara - Muntele Cacova - La Troița - Poiana de Piatră - Poiana Fața Piscului - Curmătura Comarnice - Cabana Cheia). Acest traseu traversează versanții nord-vestici ai Masivului Buila - Vânturarița și face legătura între diverse poteci de acces la creastă. Este unul dintre cele mai frumoase trasee turistice din zonă, care vara nu prezintă dificultăți deosebite, însă iarna este interzis din cauza zăpezilor abundente și persistente pe porțiunea denumită „Dosul Builei”, zona de sub versanții nord-vestici ai crestei.
- **Satul Pietreni - Șaua Zmeuret** (Satul Pietreni - Cheile Costești - Izvorul Priboiului - Valea Prislop - Cantonul Silvic Prislop - Valea Prislop - Paliul Netedu - Vârful Netedu (1757 m) - Vârful Lespezi (1822 m) - Vârful Govora (1958 m) - Șaua Zmeuret). Traseul are ca punct de plecare (comun cu traseul nr. 5 care merge la Cabana Cheia) Satul Pietreni, traversează creasta Buila-Vânturarița pe Valea Râului Costești și ajunge în creasta principală a Munților Căpățâni în șaua Zmeuret. Traseul se suprapune parțial (în prima parte) pe un traseu de ecoturism amenajat în Parcul Național Buila-Vânturarița. Este un traseu lung dar fără dificultăți deosebite, în cea mai mare parte desfașurându-se pe drumuri forestiere.
- **Valea Bistrița - Valea Prislop** (Valea Bistrița - Valea Tarniciorului - Șaua Tarnicior - Valea Prislop). Este un traseu scurt, fără dificultăți, care face legătura pe un drum de tractor între văile râurilor Bistrița și Costești. Este mult mai ușor de parcurs dinspre Valea Costești, întrucât aceasta se află cu cca. 200 m mai sus față de Valea Bistrița.<sup>47</sup>

### Trasee turistice în Băile Olănești

- **Băile Olănești - Vârful Gera** (Băile Olănești - Plaiul Piatra Tăiată - Șaua Prislopel - Șaua La Lac - Șaua Hădărău - Vf. Căprăreasa - Muntele Stâna Bătrână - Vf. Gera (racord cu traseul crestei principale a Munților Căpățâni)). Este unul dintre cele 4 trasee care fac legătura între Băile Olănești și Parcul Național Buila - Vânturarița.
- **Băile Olănești - Cabana Cheia** (Băile Olănești - Valea Olănești - Cantonul Silvic Mânzu - Șaua Prislopei - Șaua la Lac - Curmătura Stogșoare - Cabana Cheia). Este un traseu lejer, fără dificultăți deosebite, fără prea mari diferențe de nivel, care poate fi parcurs atât vara, cât și iarna.
- **Băile Olănești - Cabana Cheia** (Băile Olănești - Plaiul Piatra Tăiată - Șaua Prislopel - Șaua la Lac - Curmătura Stogșoare - Cabana Cheia). Este un traseu lejer, fără dificultăți deosebite, fără prea mari diferențe de nivel, care poate fi

<sup>47</sup>

<https://www.valceaturistica.ro/trasee-turistice/trasee-turistice-buila-vanturarița/>;  
[http://www.buila.ro/trasee\\_turistice\\_ro](http://www.buila.ro/trasee_turistice_ro)



parcurs atât vara, cât și iarna. Traseul este numai pe culme, pe interfluviul dintre râurile Cheia și Olănești.

- **Băile Olănești - Vf. Folea** (Băile Olănești - Valea Olănești - Cantonul Silvic Mânzu - Cheile Olănești - Vf. Folea). Este un traseu lejer, fără dificultăți deosebite (în cea mai mare parte este pe drumuri forestiere), fără prea mari diferențe de nivel, care poate fi parcurs atât vara, cât și iarna.

### Trasee turistice în Călimănești

- **Gara Turnu - Muchia Turneanu - Cabana Cozia** (Gara Turnu (310 m) - Curmătura la Troiță (673 m) - Muntele Scortaru - Muchia Turneanu - Cabana Cozia (1573 m).

### Trasee turistice în munții din bazinul Lotrului

Traseele turistice sunt relativ numeroase, însă puține sunt cele marcate corespunzător. De altfel, nici unul dintre trasee nu este omologat. Cele mai importante trasee turistice sunt în bazinele superioare ale văilor Lotrului și Latoriței, cu plecări din Obârșia Lotrului, Vidra, Petrimanu și Galbenu. Acestea ajung pe culmile principale din Munții Parâng, Latoriței și Căpățâanii. Unul dintre traseele cele mai importante este cel care pleacă de la Obârșia Lotrului și urcă până la Lacul Gâlcescu, de unde se continuă apoi până pe creastă, unde intersectează traseul cu bandă roșie.

- **Trasee cu plecare din orașul Brezoi:** Brezoi (320 m) - Vf. Țurțudanu (563 m); Brezoi (320 m) - Valea Doabrei - Piatra cu Găuri (650 m); Brezoi - Valea Doabrei - Cf. Sulița (1013 m) - Valea Călinești - Călinești (315 m); Brezoi - Vf. Narățu (1509 m) - Poiana Târșă (1275 m) - Gura Lotrișorului (290 m); Vasilatu (340 m) - Pleașa Brezoiului (1000 m) - Păscoaia (350 m), etc.;
- **Trasee cu plecare din Mălaia - Săliște:** Săliște (370 m) - Valea Sila - Cascada Sila (600 m) - Săliște; Mălaia (480 m) - Valea Satului - Fântâna (Crucea) Brătienilor (720 m) - Vf. Zmeură (1938 m); Mălaia/Viaductul Bucureasa Mare (510 m) - Valea Bucureasa Mare - Cascada Scorușu (860 m); Mălaia/Viaduct Mălaia - Valea Cărpănoasă - Cascada Cărpănoasă; etc.;
- **Trasee cu plecare din Ciunget - Valea Latoriței:** Ciunget - Valea Repede - Curmătura Popeștilor - La Iezer - Groapa Mălăii - Culmea Durducului - Mălaia; Lacul Galbenu (1300 m) - Valea Latoriței - Valea Muntinu - Iezerul Latoriței (1555 m) - Muntele Ștefanu (1915 m); Lacul Galbenu - Valea Urdele - Cascada Boroncioaia (1680 m) - Laul Galbenu;

### Trasee turistice cu plecare din stațiunea Voineasa

- **Voineasa - Ciunget** (Voineasa - DN 7A - Pârâul Cărării - Șaua Chica Lupului - Ciunget) - traseu accesibil tot timpul anului;

- **Voineasa - Casa de Vânătoare Dobnrunu (Varianta A)** (Voineasa - Vârfu Dâlmele - Poiana Arsă - Casa de Vânătoare Dobnrunu). Traseu este accesibil tot timpul anului pentru turiștii de munte experimentați în drumeții montane.
- **Voineasa - Casa de Vânătoare Dobnrunu (Varianta B)** (Voineasa - Capra Foi - Pârâul Pietrei - Poiana Arsă - Casa de Vânătoare Dobnrunu). Traseul este ușor, accesibil atât vara, cât și iarna, inclusiv cu mașina.

## Trasee turistice din munții Căpățâni

### Traseul de bază

- Vaideeni (610 m) - Valea Luncavățului - Podul lui Pasăre (909 m) - Lacul Balota (1200 m) - Stâna Balota (1763 m) - Vf. Căpățâna (2987 m) - (marcaj cruce roșie)

### Plaiuri ciobănești și trasee de legătură între Oltenia de sub munte și Valea Latorîței (Lotrului)

- Vaideeni (610 m) - Plaiul Frăsinet (1138 m) - Vf. Ursulețu (1601 m) - Ursu Stâna (1720 m) - Vf. Ursu (2124 m) - Muntele Groapa Mălăii - Stâna Groșețu - La Ezer (1460 m) - Curmătura Popeștilor (1020 m) - Valea Repedea - Ciunget (650 m) - (marcaj triunghi roșu)
- Vaideeni (610 m) - Valea Plaiului - Fântâna din plai (850) - Muntele Marginea - Coasta Lacurilor (1740 m) - sub Vf. Nedeia - Șaua Gropița - Poiana Târnovu Mi - Stâna Târnovu Mare - Ciunget - (marcaj bandă albastră)
- Izvoru Rece (584 m) - Valea Recea - Luncile Frumoase - Stâna Zăvidanu - Pietrele Stroiștilor - Coasta Lacurilor (1740 m) - Curmătura Funicel (1840) (racord la poteca de culme a Munților Căpățâni) - (marcaj cruce galbenă)
- Cerna (590 m) - Valea Cernei - Sohodol (Cheile Cernei) - Pârâul Moliftului - Stâna Bucium - Vf. Beleoia (2036 m) - Vf. Nedeia (2130 m) - (marcaj cruce albastră)
- Costești - Bistrița (600 m) - Valea Bistriței - Vf. Cuca (1473 m) - Plaiul Zănoaga - Curmătura Rodeanu - S-na Cocora (1720 m) - Plaiul Cocora - Malaia - (marcaj triunghi albastru)

### Trasee ale haiducilor

- Marița (580 m) - Valea Mariței - Vf. Stânișoara (1421 m) - Stâna Zăvidanu - Muntele Zăvidanu (1610 m) - (marcaj punct galben)
- Lacul Balota (1200 m) - Tribunalul Haiducilor (1549 m) - (marcaj punct albastru)

### Trasee de legătură sau circuite

- Lacul Balota (1740 m) - Izvoarele Luncavățului - Coasta Lacurilor (1740 m) - Vf. Nedeia (2130 m) - (marcaj punct roșu)
- Vaideeni (610 m) - Valea Seacă - Vf. Teiș (889) - Vaideeni - (marcaj punct roșu)
- Vaideeni (610 m) - Brădățeua Mică - Dealu Capela (816 m) - Brădățeua Mare - Vaideeni - (marcaj punct albastru)

## Refacerea traseului de culme în sectorul Munții Căpățâni

- Vf. Nedeia (2130 m) - Curmătura Funicel (1840 m) - Vf. Ursu (2124 m) - Curmătura Rodeanu (1644 m) - Vf. Zmeurăț (1948 m) - (marcaj bandă roșie)

## Trasee cicloturism pe Valea Lotrului

Pe valea Lotrului nu există nici un traseu de cicloturism amenajat, cu toate acestea în perioada caldă, turiștii din toată țara străbat pe bicicletă străbat drumul din lungul Văii Lotrului (DN 7A) sau Transalpina (DN 67C). La nivel local, turiștii pot parcurge pe biciclete drumuri mai puțin circulat, precum și unele drumuri forestiere care străbat principalele văi din bazinul hidrografic al Lotrului: Vasilatu, Păscoaia, Mălaia, Voineșița, Rudăreasa, Repede, etc.

Drumurile și potecile cu potențial mare de dezvoltare ce pot fi valorificate din punct de vedere cicloturistic sunt: Brezoi - Vasilatu - Păscoaia - Săliște; Brezoi - Golotreni - Proieni; Brezoi - Mănăstirea Turnu - Castrul Arutela; Muntele Ștefanu - Valea Măceșului; Vidra - Cataracte - Voineasa; Valea Vasilatului; Valea Păscoaia; Valea Mălaia; Valea Repede; Valea Rudăreasa; Valea Voinești; Valea Latoriței.

## Zone de cățărare în Parcul Național Buila - Vânturarița

Prin caracterul său alpin, prin relieful carstic cu forme specifice, masivul Buila - Vânturarița prezintă condiții deosebite practicării escaladei, atât în zonele în care la momentul de față sunt amenajate trasee, dar și în alte zone. Printre cele mai importante zone de escaladă se numără:

- **Zona Cheilor Cheii** - este cea mai cunoscută și cea mai dezvoltată zonă din punct de vedere al practicării escaladei, aici desfășurându-se în ultimii ani o companie de reamenajare a traseelor.
- **Zona Cheilor Olănești (Folea)** - aceste chei, situate în extremitatea nord-estică a Masivului Buila-Vânturarița, deși sunt mai scurte, nu sunt mai puțin spectaculoase, mai ales în porțiunea din aval, unde pereții sunt foarte înalți și valea cade în cascade.
- **Zona Cheilor Bistriței** - în sectorul Cheilor Bistriței sunt amenajate câteva trasee de escaladă, în peretele estic, la ieșirea Bistriței dintre pereții de calcar, excelente pentru antrenamente și lecții de cățărare.
- **Zona Cheilor Costești.**
- **Zona Arnota** - din 2004 s-a început amenajarea unui perete pe drumul de la Bistrița spre Arnota, care prezintă avantajul expunerii sudice, astfel încât se poate cățara și iarna.

### 6.7.5. Stațiuni turistice și balneoclimaterice

La nivelul județului Vâlcea există organizate 4 stațiuni turistice, dintre care 3 sunt stațiuni balneoclimaterice, respectiv:

#### Stațiunea balneoclimaterică Băile - Olănești

Stațiunea Băile - Olănești este amplasată la 20 km de municipiul Râmnicu Vâlcea și este accesibilă pe cale rutieră, sau feroviară până în Râmnicu Vâlcea și legătură cu transport în comun.

Stațiunea Băile Olănești este una dintre puținele stațiuni din țară care întrunește doi factori naturali de cură, respectiv: factorul climatic și topo-climatic local și factorul hidromineral constituit din apele minerale. Băile Olănești ocupă primul loc printre stațiunile balneoclimaterice din România în ceea ce privește numărul de izvoare, debitul total zilnic al acestora, ca și varietatea compoziției și a concentrației apelor minerale. În stațiune se găsesc peste 35 surse hidrominerale, atât ca izvoare naturale, cât și ca rezultat al unor lucrări de foraje și miniere (puțuri și galerii).

Principalele afecțiuni ce pot fi tratate la Olănești sunt: afecțiunile digestive, afecțiunile renale și ale căilor urinare, afecțiuni cronice ale ficatului și căilor biliare, afecțiuni respiratorii, afecțiuni metabolice și de nutriție, afecțiuni dermatologice, afecțiuni alergice, boli profesionale, afecțiuni cardiovasculare, afecțiuni asociate, afecțiuni endocrine, afecțiuni ginecologice cronice.

Adiacent posibilităților de tratament, turiștii au posibilitatea ca în zonă să viziteze diverse obiective turistice, să parcurgă trasee turistice sau să își petreacă timpul liber în diverse locuri de agrement. Toate acestea sunt prezentate în tabelul următor:

Tabel 161 - Obiective turistice și posibilități de agrement în Băile Olănești

Categoria	Descriere
<b>Obiective turistice naturale</b>	<ul style="list-style-type: none"><li>- Lacul Frumos sau Mlaștina Mosoroasa - unde se găsește planta carnivora Drosera sau Roua Cerului;</li><li>- Rezervația Naturală Stogul;</li><li>- Rezervația Radița - Mânzu;</li><li>- Peșterile din Cheile Cheii: Munteanu - Murgoci, cu Lac, Pogodelor, Caprelor, cu Perle, Rac, Clopot, etc.;</li><li>- Cheile Folea - Peștera Arnăușilor;</li><li>- Cheile Cheia;</li><li>- Cheile Olănești;</li><li>- Rezervația de tisă de la Cheia;</li><li>- Lacul cu Nuferi.</li></ul>
<b>Obiective turistice antropice</b>	<ul style="list-style-type: none"><li>- Schitul Lacul Frumos;</li><li>- Mănăstirea Sărăcinești;</li><li>- Schiturile Iezer, Pahomie, Pătrunsa, Jgheaburi, Bradu, Comanca;</li><li>- Biserica din lemn a lui Horea din Albac;</li><li>- Palatul Olănești sau Vila lui Ceaușescu;</li><li>- Izvorul 24.</li></ul>

Categoria	Descriere
<b>Posibilități de agrement</b>	<ul style="list-style-type: none"> <li>- Piscine interioare: Centrul Balnear - Parcul central Băile Olănești; Piscina Mare Interioară - Parcul Central Băile Olănești; piscină interioară Hotel Tisa, piscină interioară - Hotel Olănești, piscină interioară - Hotel President;</li> <li>- Tisa Spa Resort - zona AQUA (bazine cu hidromasaj, 3 piscine dedicate copiilor, jocuri pentru cei mici și cei mari), zona Thermarium (aeromasaună, infrasaună, salină, saună Finlandeză, paturi termale de piatră, etc.), zona Spa, Fitness, jocuri ( Fussball, Air Hockey și Tenis de Masă), restaurant și baruri, Jacuzii privat sau panoramic;</li> <li>- Piscine exterioare: piscină în aer liber - Hotel Select;</li> <li>- Trasee off-road (ATV-uri, mașini de teren);</li> <li>- Paintball, parc de aventură, zonă de călărie, mini-zoo - Casa Vânătorului;</li> <li>- Excursii organizate pentru vizitarea obiectivelor turistice ale zonei;</li> <li>- Drumeții spre rezervațiile naturale sau spre mănăstiri.</li> </ul>

Sursa: [olanesti-romania.ro](http://olanesti-romania.ro); Centrul Național de Informare și Promovare Turistică Vâlcea

### Stațiunea balneoclimaterică Călimănești - Căciulata

Stațiunea Călimănești-Căciulata este amplasată la 18 km de municipiul Râmnicu Vâlcea și este accesibilă pe cale rutieră. Stațiunea este situată la o altitudine de 260 m, în depresiunea subcarpatică Jiblea - Călimănești, pe malul drept al Oltului. Izvoarele de apă minerală sunt cunoscute de pe timpul romanilor, iar mai târziu, în anul 1860, apa minerală de la Călimănești-Căciulata capătă o faimă europeană, fiind îmbuteliată și transportată în Franța. Este cea mai renumită stațiune balneo-climaterică de pe valea Oltului, fiind disponibilă pentru tratamente pe tot parcursul anului. Stațiunea Călimănești Căciulata este indicată pentru tratamentul bolilor digestive, al bolilor hepatobiliare, boli ale sistemului renal și urinar, tulburări metabolice și nutriționale și multe altele.

Principalele obiective turistice din zonă și posibilități de agrement sunt următoarele:

Tabel 162 - Obiective turistice și posibilități de agrement în Călimănești - Căciulata

Categoria	Descriere
<b>Obiective turistice naturale</b>	<ul style="list-style-type: none"> <li>- Parcul Național Cozia;</li> <li>- Cheile Lotrișorului și Cascada Lotrișor;</li> <li>- Valea Oltului;</li> <li>- Masa lui Traian.</li> </ul>
<b>Obiective turistice antropice</b>	<ul style="list-style-type: none"> <li>- Muzeul Satului Vâlcea;</li> <li>- Mănăstirile Frăsinei, Cozia, Turnu, Stânișoara, Cornetu;</li> <li>- Schiturile Ostrov și Cozia Veche;</li> <li>- Pavilionul Central;</li> <li>- Parcul Central;</li> <li>- Pontonul Jiblea;</li> <li>- Bolnița Cozia;</li> <li>- Coastrul Roman Arutela;</li> <li>- Biserica din Deal "Sfinții Voievozi".</li> </ul>
<b>Posibilități de agrement</b>	<ul style="list-style-type: none"> <li>- Cozia Aqua Parc acvatic ce dispune de: 11 bazine interioare și exterioare; incintă încălzită; 8 topogane exterioare și 2 interioare; restaurant cu autoservire;</li> </ul>

Categoria	Descriere
	<ul style="list-style-type: none"><li>- Piscină interioară - Hotel Traian și Casa Românească;</li><li>- Piscine exterioare: Casa Românească, Camelot, Hotel Oltu;</li><li>- Plimbări cu vaporețul - vara.</li></ul>

Sursa: Centrul Național de Informare și Promovare Turistică Vâlcea

## Stațiunea balneoclimaterică Băile Govora

Stațiunea Băile Govora este situată la 22 km de municipiul Râmnicu Vâlcea, accesul în stațiune făcându-se pe cale rutieră. Stațiunea este situată în depresiunea subcarpatică Govora, înconjurată de dealuri acoperită cu păduri de fagi, stejari și pini, la o altitudine de 360 - 380 m, fiind o stațiune de importanță națională deschisă în toate anotimpurile. Este renumită pentru varietatea și caracterul terapeutic al proprietăților apelor bogate în clor, sulf, iod, brom, sulf (pentru cure externe) și cele hipotonice bogate în magneziu, calciu, puțin sulf (pentru cure interne) cunoscute și utilizate încă din 1866.

Principalele obiective turistice din zonă și posibilități de agrement sunt următoarele:

Tabel 163 - Obiective turistice și posibilități de agrement în Băile Govora

Categoria	Descriere
<b>Obiective turistice</b>	<ul style="list-style-type: none"><li>- Salina Ocnele Mari - situată la 14 km;</li><li>- Mănăstirea Govora;</li><li>- Muzeul de Arheologie și Artă Religioasă Gheorghe Petre Govora;</li><li>- Parcul Central Băile Govora;</li><li>- Izvorul Ferdinand;</li><li>- Monument comemorativ Ion C. Brătianu - fondatorul stațiunii;</li><li>- Monument comemorativ Dr. N. Zorileanu - primul cercetător și întemeietor medical al stațiunii;</li><li>- Trasu de cură balneară;</li><li>- Mănăstirea Dintr-un Lemn - 12 km;</li><li>- Mănăstirea Surpatele.</li></ul>
<b>Posibilități de agrement</b>	<ul style="list-style-type: none"><li>- Teren de tenis, teren de minifotbal - Club Aditen;</li><li>- Ștrandul local "Salus" - două bazine cu apă dulce și bazin cu apă iodată;</li><li>- Pistă de biciclete;</li><li>- Ture de downhill prin pădure;</li><li>- ATV prin pădure;</li><li>- Centrul Balneo-Spa: 2 bazine, saună, sală de fitness, solar, salon masaj, aerosoli, electro, termo, hidroterapie.</li></ul>

Sursa: Centrul Național de Informare și Promovare Turistică Vâlcea

## Stațiunea turistică Voineasa

Stațiunea Voineasa se află la aproximativ 73 km de orașul Râmnicu Vâlcea, fiind situată în zona central-sudică a României, la capătul sudic al Munților Lotru, pe valea râului Lotru, la o altitudine medie de 700 m. Voineasa este o stațiune de odihnă și tratament, cu regim permanent, climat intramontan cu veri răcoroase și ierni reci.

Factorul terapeutic cel mai important este climatul tonic, aerul curat lipsit de praf și alergeni, puternic ionizat, bogat în aerosoli ionizați și ozonați și în radiații ultraviolete. Stațiunea este recomandată atât pentru odihnă, cât și pentru tratarea asteniilor nervoase, a stărilor de debilitate, de surmenaj fizic și intelectual, a anemiilor secundare, a bolilor aparatului locomotor și ale căilor respiratorii, dispunând de o bază de tratament modernă și bine utilată.

Pentru petrecerea plăcută a timpului, stațiunea dispune și de terenuri de tenis, baschet și handbal, sală de spectacole și sală de cinema. Pe râurile din zonă se poate practica pescuitul păstrăvului. În funcție de sezon se pot organiza partide de vânatoare pentru cocoși de munte, urși sau mistreți.

Principalele obiective turistice din stațiune și împrejurimi sunt: Lacul Vidra, Valea Frumoasei - Lacul Oasa, Peștera Laptelui, Transalpina, Mănăstirea Înălțarea Sfintei Cruci, Munții Lotrului, Munții Puru.

Un punct important de interes al stațiunii este pârtia de schi Voineasa - Vidra, pârtie ce se află pe domeniul schiabil Voineasa, în nord-vestul județului Vâlcea. Distanța de la Voineasa până la Ski Resort Transalpina este de aproximativ 34 km. Pârțiile de schi au o lungime totală de 9 km și sunt dotate cu tunuri de zăpadă și instalații de transport pe cablu care însumează peste 5 km de traseu: telescaun - 1800 m, teleschi - 733 m și o telegondolă de 3 km cu stație intermediară.

## 6.7.6. Infrastructura turistică și stațiuni turistice

### 6.7.6.1. Indicatori ai sectorului turistic

Dezvoltarea durabilă din domeniul turismului este influențată nu doar de atractivitatea zonei și de numărul obiectivelor turistice ci și de serviciile de calitate oferite sau de alte facilități turistice. Hotelurile, motelurile și pensiunile din județul Vâlcea pun la dispoziția turiștilor spații de cazare asigurând și alte prestări de servicii - restaurante, centre de tratament, terenuri de sport, saună, mâncare tradițională etc.

#### Structuri de primire turistică

La nivelul județului Vâlcea, numărul structurilor de cazare a crescut cu 19,05% în 2020 față de anul 2016, ajungând de la 231 unități de cazare în 2016 la 275 unități în 2020. Cele mai importante creșteri ale numărului de structuri de cazare s-au înregistrat în rândul pensiunilor agroturistice - în anul 2020 fiind înregistrate 79 de astfel de structur, cu 33,90% mai multe față de 2016; pensiunilor turistice care au ajuns de la 58 unități în 2016 la 76 în 2020.

Tabel 164 - Structuri de primire turistică cu funcțiuni de cazare turistică, număr

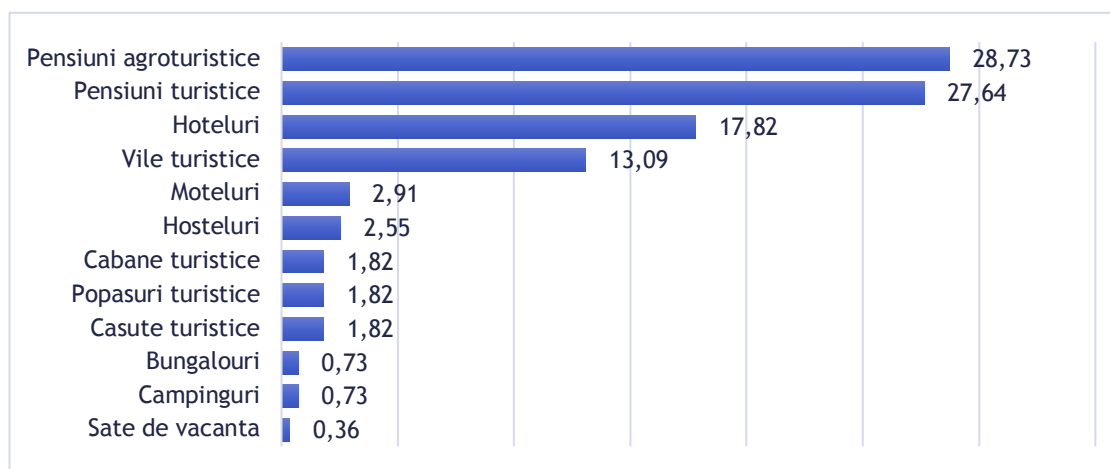
Tipuri structuri de primire turistică	2016	2017	2018	2019	2020	% 2020 față de 2016
TOTAL, din care:	231	260	286	295	275	19,05
Hoteluri	46	48	48	52	49	6,52

Tipuri structuri de primire turistică	2016	2017	2018	2019	2020	% 2020 față de 2016
Hosteluri	6	5	7	7	7	16,67
Moteluri	11	10	11	10	8	-27,27
Vile turistice	30	34	38	39	36	20,00
Cabane turistice	6	5	6	5	5	-16,67
Bungalouri	:	3	3	3	2	-
Sate de vacanță	2	2	1	1	1	-50,00
Campinguri	5	5	5	5	2	-60,00
Popasuri turistice	4	5	6	7	5	25,00
Căsuțe turistice	:	2	1	5	5	-
Tabere de elevi și preșcolari	4	4	4	4	:	-
Pensiuni turistice	58	71	79	79	76	31,03
Pensiuni agroturistice	59	66	77	78	79	33,90

Sursa: Institutul Național de Statistică

În ceea ce privește ponderea deținută de tipurile de structuri de primire turistică în anul 2020, se observă că pensiunile agroturistice dețin un procent de 28,73%, urmate de pensiuni turistice - 27,64%, hoteluri - 17,82% și vile turistice - 13,09%.

Figură 185 - Ponderea tipurilor structurilor de primire turistică din total structuri, %



Sursa: Institutul Național de Statistică

## Capacitatea de cazare existentă

Referitor la capacitatea de cazare disponibilă la nivel de județ, conform datelor statistice reiese faptul că aceasta a cunoscut o creștere de doar 4,39% în 2020 față de 2016, ajungând de la 10.897 locuri de cazare în anul 2016 la 11.375 locuri de cazare în anul 2020, ceea ce relevă potențialul sporit de dezvoltare a sectorului turistic la nivel județean, dorința operatorilor economici de a se dezvolta în această direcția, precum și o creștere a activității turistice județene. Cele mai mari creșteri în ceea ce privește capacitatea de cazare s-au înregistrat în cazul hostelurilor, pensiunilor agroturistice și pensiunilor turistice, iar cele mai mari scăderi în rândul satelor de vacanță, campingurilor și motelurilor.



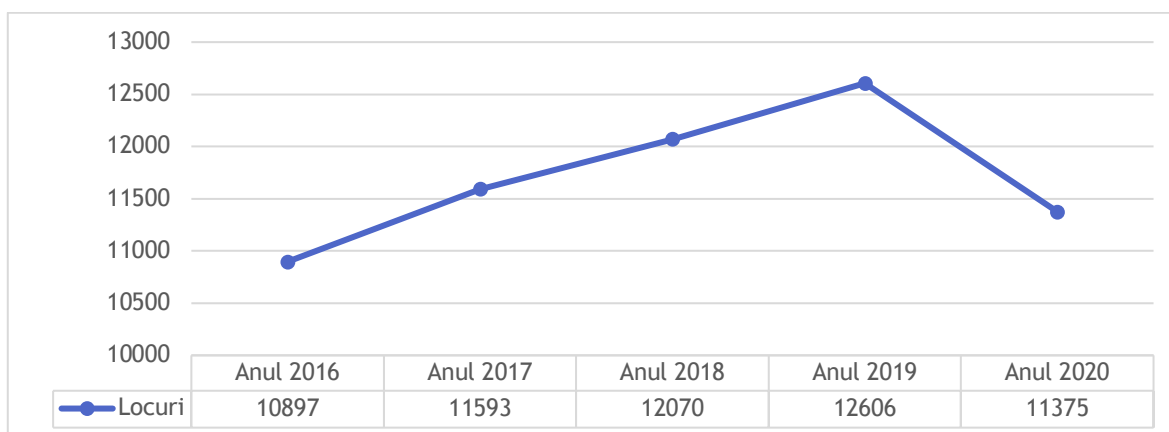
Tabel 165 - Capacitatea de cazare turistică existentă pe tipuri de structuri, locuri

Tipuri structuri de primire turistică	2016	2017	2018	2019	2020	% 2020 față de 2016
TOTAL, din care:	10897	11593	12070	12606	11375	4,39
Hoteluri	6440	6663	6679	6972	6681	3,74
Hosteluri	168	155	188	188	269	60,12
Moteluri	387	347	393	356	280	-27,65
Vile turistice	584	622	692	710	652	11,64
Cabane turistice	124	116	124	116	105	-15,32
Bungalouri	:	24	24	24	16	-
Sate de vacanță	152	152	54	54	54	-64,47
Campinguri	302	302	302	432	194	-35,76
Popasuri turistice	224	282	314	362	258	15,18
Căsuțe turistice	:	50	16	60	60	-
Tabere de elevi și preșcolari	464	467	467	467	:	-
Pensiuni turistice	1191	1427	1643	1641	1595	33,92
Pensiuni agroturistice	861	986	1174	1224	1211	40,65

Sursa: Institutul Național de Statistică

Deși per total perioadă analizată trendul a fost unul pozitiv, se observă că evoluția per total perioadă analizată a oscilat, cea mai mare scădere fiind înregistrată în perioada 2019-2020, numărul locurilor de cazare scăzând de la 12.606 locuri la 11.375 locuri, sectorul turistic fiind în această perioadă afectat de pandemia de COVID 19.

Figură 186 - Evoluția capacității de cazare - județul Vâlcea



Sursa: Institutul Național de Statistică

Din datele analizate, reiese faptul că în 2020, cele mai multe locuri de cazare erau în structurile de tip hoteluri -58,73% (6.681 locuri), pensiuni turistice - 14,02% (1.595 locuri), pensiuni agroturistice - 10,65% (1.211 locuri) și vile turistice - 5,73% (652 locuri). În ceea ce privește distribuția capacității de cazare pe localități, se observă că localitățile ce asigură cele mai multe din locurile de cazare disponibile la nivel de județ sunt:

- Oraș Călimănești - 32,86% din total locuri cazare (3.738 locuri);

- Oraș Băile Olănești - 20,88% din total locuri cazare (2.375 locuri);
- Municipiul Râmnicu Vâlcea - 11,37% din total locuri cazare (1.293 locuri);
- Oraș Băile Govora - 8,59% din total locuri cazare (977 locuri);
- Voineasa - 6,29% din total locuri cazare (716 locuri);
- Oraș Horezu - 4,82% din total locuri cazare (548 locuri).

### Capacitatea de cazare în funcțiune

În ceea ce privește capacitatea de cazare turistică în funcțiune, respectiv în cazul numărului de locuri de cazare puse la dispoziția turiștilor de către unitățile de cazare turistică, ținând cont de numărul de zile cât sunt deschise unitățile în perioada considerată, se observă un trend negativ în perioada 2016-2020.

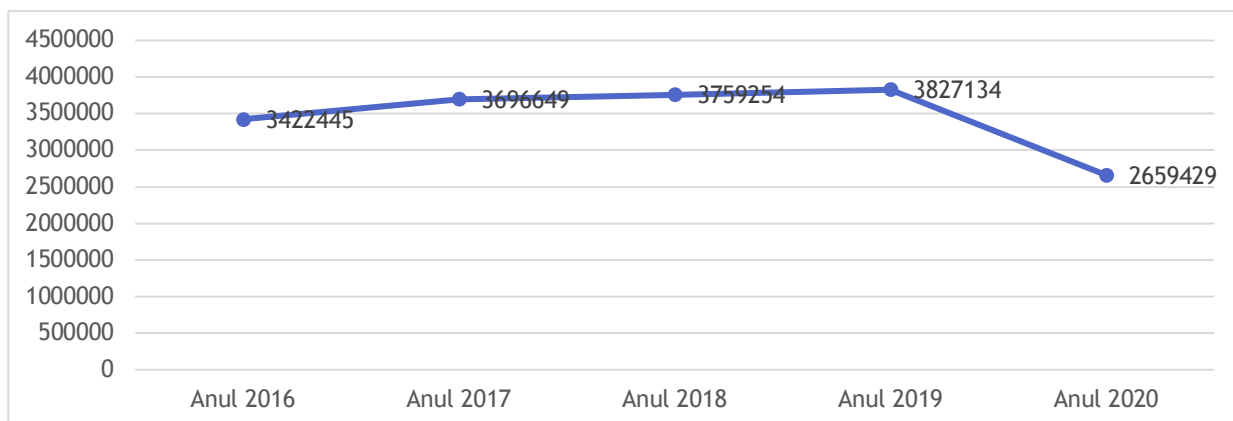
În perioada 2016-2020, în Județul Vâlcea, capacitatea de cazare în funcțiune a scăzut cu 22,29%, ajungând de la 3.422.445 număr locuri- zile la 2.659.429 număr - locuri. La nivelul anului 2020, din cele 2.659.429 locuri de cazare în funcțiune, 63,64% au fost asigurate de hoteluri, 13,15 % de pensiuni agroturistice, 10,76% de pensiuni agroturistice, restul de 12,45% fiind asigurate de celelalte tipuri de structuri de cazare.

Tabel 166 - Capacitatea de cazare turistică în funcțiune pe structuri de primire turistică (nr. locuri - zile)

Tipuri structuri de primire turistică	2016	2017	2018	2019	2020	% 2020 față de 2016
TOTAL, din care:	3422445	3696649	3759254	3827134	2659429	-22,29
Hoteluri	2115451	2252958	2287939	2372093	1692428	-20,00
Hosteluri	48204	42856	57010	58604	60099	24,68
Moteluri	121990	117136	134215	114175	68920	-43,50
Vile turistice	165356	188496	192330	205104	118975	-28,05
Cabane turistice	44482	40366	37802	37980	28316	-36,34
Bungalouri	2040	3120	4380	5110	1540	-24,51
Sate de vacanță	55632	54085	18081	19710	13986	-74,86
Campinguri	28049	29433	24430	36154	18516	-33,99
Popasuri turistice	24044	36874	44522	48630	17990	-25,18
Căsuțe turistice	1860	3066	992	3192	2702	45,27
Tabere de elevi și preșcolari	141186	118087	96329	47198	:	-
Pensiuni turistice	389628	471735	499380	497679	349724	-10,24
Pensiuni agroturistice	284523	338437	361844	381505	286233	0,60

Sursa: Institutul Național de Statistică

Figură 187 - Evoluția capacității de cazare în funcțiune (nr. locuri - zile) 2016-2020



Sursa: Institutul Național de Statistică

### Sosiri ale turiștilor în structurile de primire turistică

În anul 2019, Județul Vâlcea a atras 243.002 turiști, cu 24,64% mai puțini decât în 2016 când numărul acestora a fost de 322.452. Scăderea poate avea la bază restricțiile impuse de pandemia de COVID 19, dat fiind faptul că în perioada 2016-2019, ani pre-pandemici, tendința a fost una ascendentă.

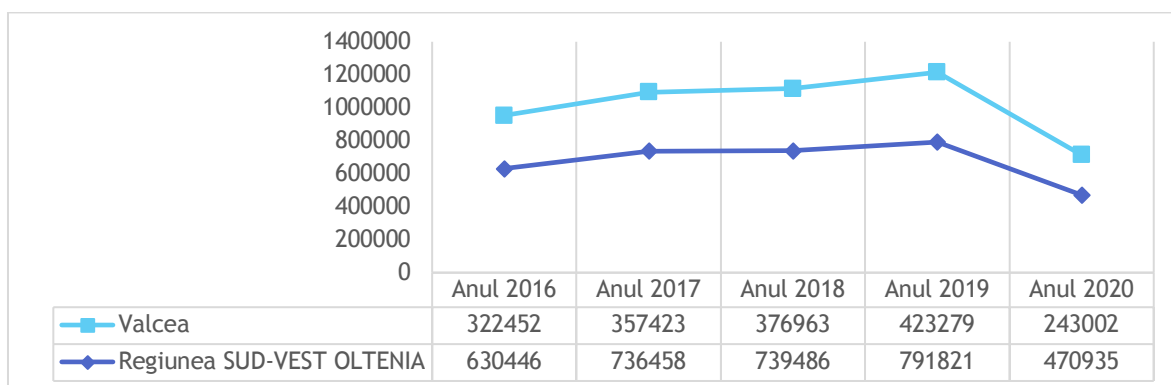
Tendința de scăderea a numărului de turiști veniți în județ este aproximativ aceeași cu scăderea înregistrată la nivel de regiune, care a fost de doar 25,30% în perioada 2016-2020. Se observă faptul că, județul Vâlcea a atras în 2020 - 51,60% din totalul numărului de turiști veniți în Regiunea Sud-Vest Oltenia.

Tabel 167 - Sosiri ale turiștilor în structurile de primire turistică, nr. persoane

Nivel de referință	2016	2017	2018	2019	2020	% 2020 față de 2016
Regiunea Sud-Vest Oltenia	630446	736458	739486	791821	470935	-25,30
Județul Vâlcea	322452	357423	376963	423279	243002	-24,64

Sursa: Institutul Național de Statistică

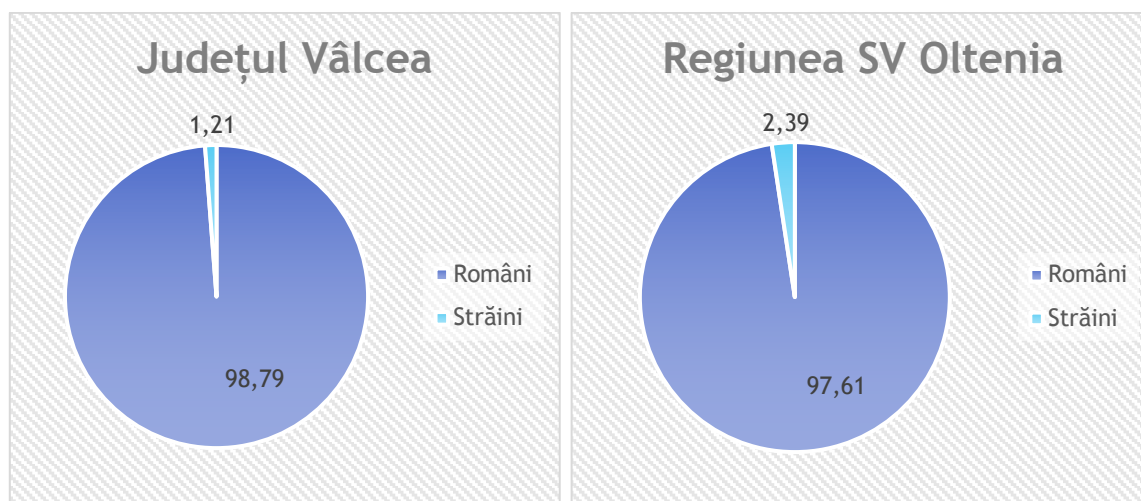
Figură 188 - Evoluția numărului de turiști în perioada 2016 - 2020



Sursa: Institutul Național de Statistică

Din totalul numărului de turiști care au venit în județul Vâlcea în anul 2020, 98,79% au fost turiști români, iar 1,21% au fost turiști străini. Se observă că ponderea turiștilor străini este mai mică decât valoarea înregistrată la nivel regional, unde în 2020, 97,61% au fost turiști români și 2,39% au fost turiști străini.

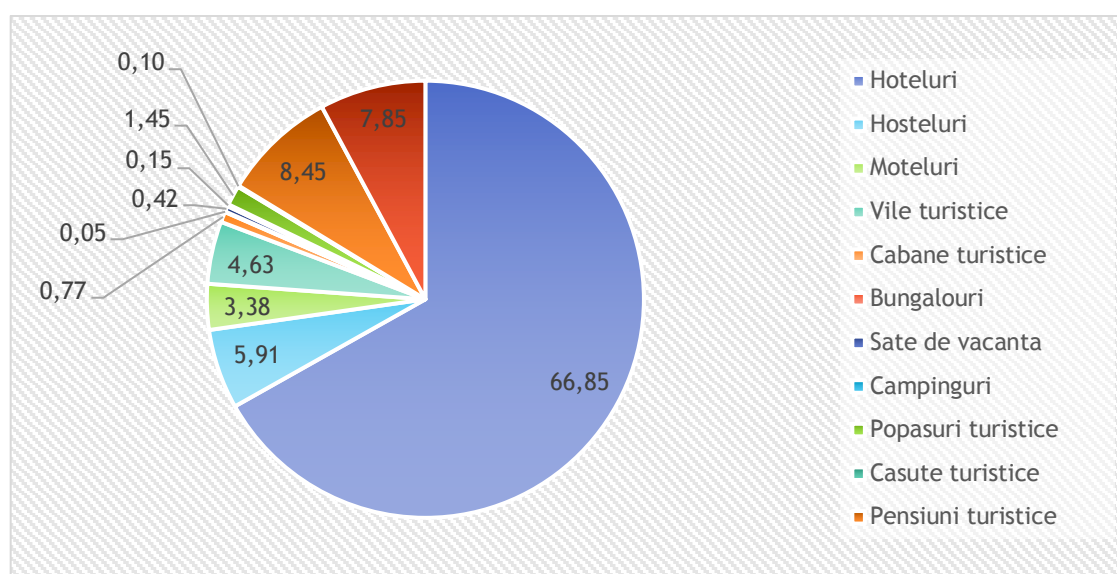
Figură 189 - Ponderea turiștilor români/străini în total sosiri turiști, %



Sursa: Institutul Național de Statistică

În ceea ce privește distribuția turiștilor sosiți pe tipuri de structuri de cazare, în anul 2020, la nivelul județului Vâlcea, cei mai mulți turiști au sosit în hoteluri (66,85%), 8,45% în pensiunile turistice, 7,85% în pensiuni agroturistice, 5,91% în hosteluri și 4,63% în vile turistice.

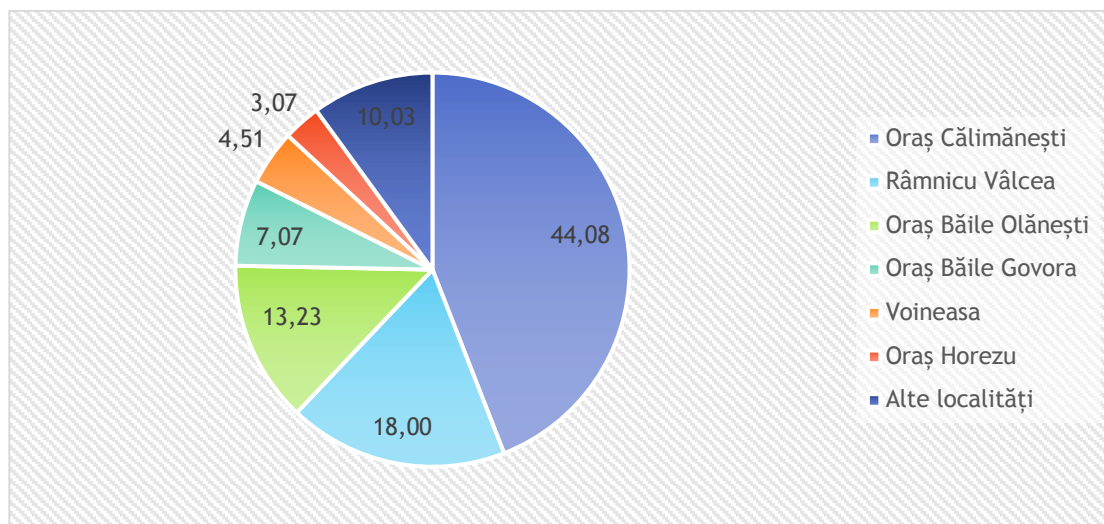
Figură 190 - Ponderea turiștilor sosiți pe tipuri de structuri de cazare 2020 (%)



Sursa: Institutul Național de Statistică

Referitor la localitățile care au atras cei mai mulți turiști, în 2020, cei mai mulți turiști au sosit în orașul Călimănești - 44,08%, urmat de municipiul Râmnicu Vâlcea - 18%, orașul Băile Olănești - 13,23%, orașul Băile Govora - 7,07% și stațiunea Voineasa - 4,51%.

Figură 191 - Ponderea turiștilor sosiți în 2020 pe localități, %

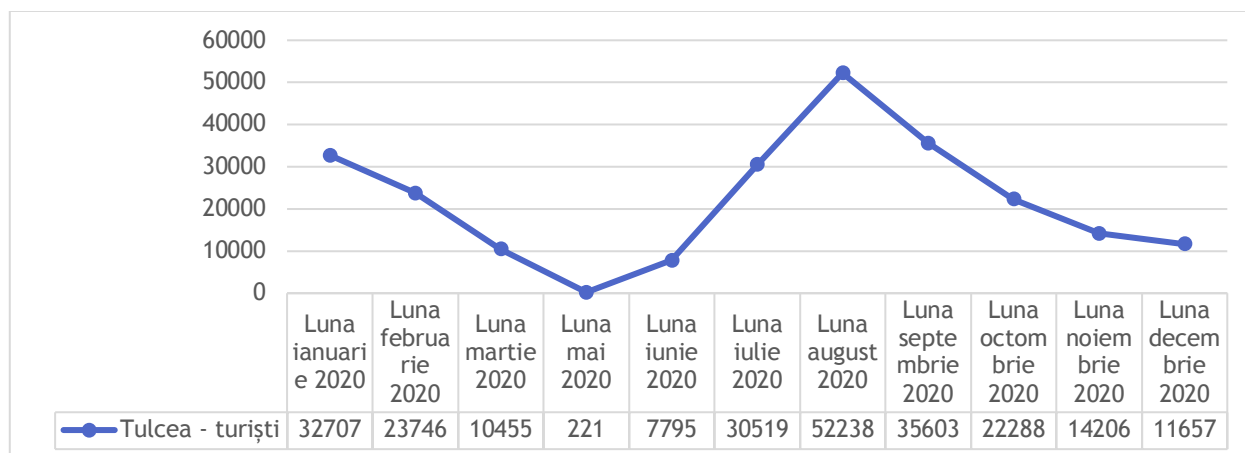


Sursa: Institutul Național de Statistică

## Sezonalitate

În lunile ianuarie - februarie și iulie - octombrie se înregistrează în județul Vâlcea cel mai ridicat număr de turiști, reprezentând 23,38%, respectiv 58,26 din totalul turiștilor din întregul an. Astfel, se conturează sezonul turistic al județului, în perioada iulie-august, când sosesc în medie 140.648 turiști (conform datelor Institutului Național de Statistică). Apogeul a fost înregistrat în luna august, 21,64% din totalul turiștilor, respectiv 52.238 persoane. În schimb în luna mai au fost înregistrați cei mai puțin turiști, respectiv 221 turiști, reprezentând 0,09% din numărul total de turiști.

Figură 192 - Sezonalitatea turismului - județul Vâlcea, număr turiști



Sursa: Institutul Național de Statistică

## Înnoptări ale turiștilor

În anul 2020, turiștii sosiți în județul Vâlcea au realizat 725.598 înnoptări, cu 40,09% mai puține decât în 2016, când s-au înregistrat 1.211.232 înnoptări conform Institutului Național de Statistică. Dintre acestea, 98,87% au fost realizate de turiști români și 1,13% de turiștii străini.

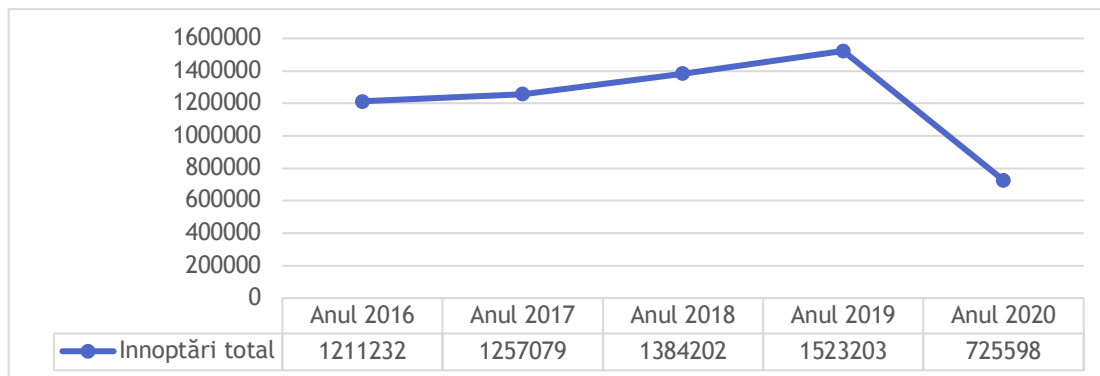
Tabel 168 - Înnoptări în structuri de primire turistică, număr

Indicator	2016	2017	2018	2019	2020	% 2020 față de 2016
Județul Vâlcea - total	1211232	1257079	1384202	1523203	725598	-40,09
Români	1180302	1232559	1356828	1500544	717403	-39,22
Străini	30930	24520	27374	22659	8195	-73,50

Sursa: Institutul Național de Statistică

Tendința de scădere se datorează restricțiilor impuse de pandemia de COVID 19 ce au redus mult mobilitatea populației, dat fiind faptul că evoluția numărului de înnoptări în perioada 2016 -2019 a fost una pozitivă, scăderea accentuată înregistrându-se în perioada 2019-2020.

Figură 193 - Evoluția numărului de înnoptări 2016-2020



Sursa: Institutul Național de Statistică

Pe tipuri de structuri de primire turistică, 78,71% din totalul înnoptărilor de la nivelul județului Vâlcea, din anul 2020, s-au înregistrat în hoteluri (571.111 înnoptări). Alte structuri de primire turistică preferate de turiști pentru a înnopta au fost pensiunile turistice (5,78%), pensiuni agroturistice (5,13%), hosteluri (3,16%) și vile turistice (3,03%).

## Durata medie de ședere

La nivelul județului Vâlcea, în anul 2020, durata medie de ședere<sup>48</sup> a unui turist a fost de 2,99 zile.

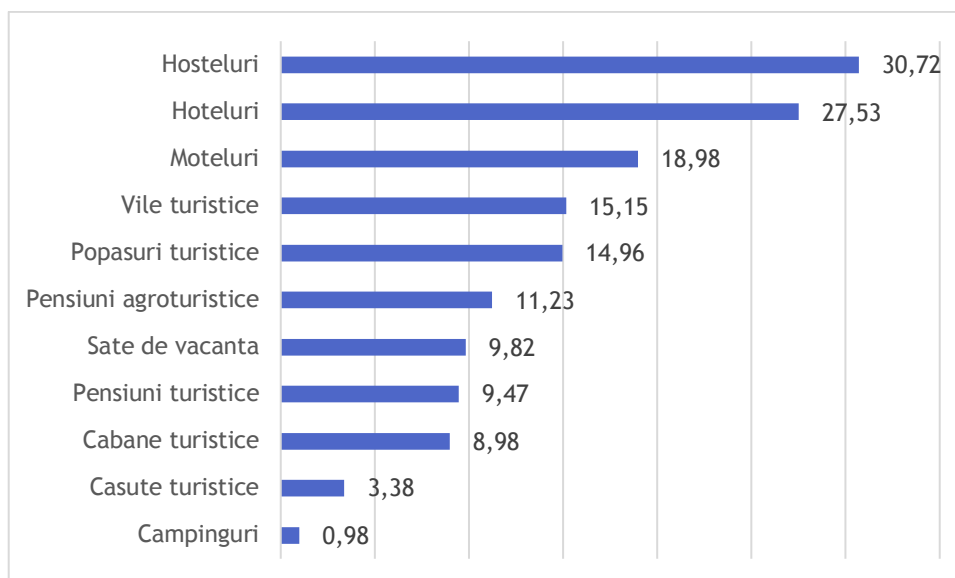
<sup>48</sup> Durata medie de ședere se calculează prin împărțirea numărului de înnoptări la numărul de sosiri ale turiștilor.

## Indicele de utilizare netă a capacității de cazare

Indicele de utilizare netă a capacității de cazare turistică în funcțiune exprimă relația între capacitatea de cazare în funcțiune și utilizarea efectivă a acesteia de către turiști, într-o perioadă determinată. Rezultă din calculul prin împărțirea numărului total de înoptări realizate, la capacitatea de cazare turistică în funcțiune, din perioada respectivă.

Așadar, în anul 2020, în județul Vâlcea indicele de utilizare a capacității de cazare în funcțiune a fost de 22,07%. Cele mai mari valori ale indicelui de utilizare a capacității de cazare în funcțiune au fost înregistrate de hosteluri (30,72%), hoteluri (27,53%), moteluri (18,98%), vile turistice (15,15%) și popasuri turistice (14,96%). Indicii pentru celelalte tipuri de unități de cazare sunt prezentate în graficul următor:

Figură 194 - Indicele de utilizare netă a capacității de cazare pe tipuri de structuri de cazare, %



Sursa: Institutul Național de Statistică

În baza datelor statistice analizate pentru evaluarea sectorului turistic se observă în mod clar o dezvoltare a acestei activități economice în perioada 2016-2019, dar o stagnare și o încetinire a sectorului în anii 2019 - 2020, ani afectați de pandemia de COVID 19.

### 6.7.6.2. Căile de acces și mijloace de transport turistic

Dezvoltarea activității turistice în perioada prepandemică (2016 - 2019) se datorează în bună parte progreselor înregistrate în modernizarea căilor de acces existente în județul Vâlcea, în ultimii ani fiind implementate mai multe proiecte ce au avut drept scop îmbunătățirea infrastructurii terestre și creșterea accesibilității județului.

Principale căi de acces în județ sunt cele rutiere și feroviare. Principalele căi de acces în principalele orașe și stațiuni turistice din județ sunt următoarele:

Tabel 169 - Căi de acces - principalele orașe și stațiuni turistice din județul Vâlcea

Localitate	Căi de acces
<b>Municipiul Râmnicu Vâlcea</b>	<b>Rutier:</b> <ul style="list-style-type: none"><li>- București - Râmnicu Vâlcea pe E7</li><li>- Sibiu - Râmnicu Vâlcea pe E7</li><li>- Drobeta - Turnu Severin - Motru - Târgu Jiu - Horezu - Râmnicu Vâlcea pe DN 67</li><li>- Câmpulung - Curtea de Argeș - Râmnicu Vâlcea pe DN 73C</li><li>- Caracal - Drăgășani - Râmnicu Vâlcea pe DN 64</li><li>- București - Pitești (A1) - Râmnicu Vâlcea (DN 7)</li></ul> <b>Feroviar:</b> <ul style="list-style-type: none"><li>- Gara Râmnicu Vâlcea - 26 de trenuri de călători zilnic, majoritatea trenuri Regio pe rute locale (Sibiu, Caracal, Podu Olt, Piatra Olt) și doar câteva trenuri InterRegio care fac legătura cu Cluj Napoca, Sibiu, Craiova și București.</li></ul>
<b>Stațiunea turistică Voineasa</b>	<b>Rutier:</b> <ul style="list-style-type: none"><li>- DN 7A - Brezoi - Voineasa - Vidra - Obârșia Lotrului - Petroșani</li><li>- DN 67C Transalpina - Rânca - Obârșia Lotrului - Sebeș</li></ul>
<b>Stațiunea Băile Olănești</b>	<b>Rutier:</b> <ul style="list-style-type: none"><li>- București - Râmnicu Vâlcea pe E7 și Râmnicu Vâlcea - Băile Olănești pe DN 64A</li><li>- Sibiu - Râmnicu Vâlcea pe E7 și Râmnicu Vâlcea - Băile Olănești pe DN 64A</li></ul>
<b>Stațiunea Călimănești -Căciulata</b>	<b>Rutier:</b> <ul style="list-style-type: none"><li>- București - Pitești - Sibiu pe DN 7</li><li>- Craiova - Râmnicu Vâlcea pe DN 65C și apoi pe DN 7</li><li>- Târgu Jiu - Râmnicu Vâlcea pe DN 67 și apoi pe DN 7</li></ul>
<b>Stațiunea Băile Govora</b>	<b>Rutier:</b> <ul style="list-style-type: none"><li>- București - Pitești (A1) - Râmnicu Vâlcea (DN 7) - Băile Govora (DN 67)</li><li>- Craiova DN 65 C (Craiova - Giulești - Măldăreni - Horezu) - continuându-se pe DN 67</li><li>- Sibiu pe E 81 - DN 7 (Sibiu - Călimănești - Râmnicu Vâlcea - Ocnele Mari) - continuându-se pe DN 67</li></ul>

Sursa: [mobilitatea.eu](http://mobilitatea.eu), Centrul Național de Informare și Promovare Turistică Vâlcea

Conform ultimelor informații publicate, județul Vâlcea va fi traversat de la Râul Vadului până la Sălătrucu de aproximativ 43 de km de autostradă (cea mai dificilă și spectaculoasă porțiune din Autostrada Sibiu-Pitești). Cei 43 km de autostradă sunt sectoare importante din loturile 2 și 3. Aceasta va intra în județul Vâlcea la limita dintre Râul Vadului și Căineni. Autostrada vâlceana va străbate teritoriul județului Vâlcea trei localități loviștene - Căineni, Racoviță și Perișani, iar singurul nod rutier din județ va fi la Cornet (Racoviță) unde se va face descărcarea pe DN 7, actuala Vale a Oltului. În ansamblu, se poate menționa că orașul Brezoi se va afla la 8 km de autostradă, Călimănești la 22 km, Râmnicu Vâlcea la 21 de km, Olănești la 41 de km, Govora la 41 km, Ocnele Mari la 25 km, Băbeni la 41 de km, Horezu la 75 de km și Drăgășani la 75 km.<sup>49</sup>

<sup>49</sup>

<https://www.ramnicuvalceaweek.ro/valcea-va-avea-43-km-de-autostrada-pentru-primii-22-km-avem-constructor-desemnat/>





### 6.7.6.3. Infrastructură și publicitate turistică

În județul Vâlcea se află patru<sup>50</sup> Centre Naționale de Informare și Promovare Turistică, respectiv:

- Centrul Național de Informare și Promovare Turistică Horezu - înființat în 2015;
- Centrul Național de Informare și Promovare Turistică Vâlcea - înființat în 2017 (Râmnicu Vâlcea);
- Centrul Național de Informare și Promovare Turistică Ocnele Mari - înființat în 2017;
- Centrul Național de Informare și Promovare Turistică Călimănești - înființat în 2020.

Centrele oferă informații în legătură cu monumentele și atracțiile turistice, ofertele de cazare și transport, oferte ale operatorilor locali de turism, hărți, broșuri și alte pliante.

Pe lângă aceste patru centre de informare turistică, în mediul online sunt vizibile o serie de pagini web ce promovează obiectivele și zonele turistice, evenimentele locale, obiceiurile și tradițiile, etc. din județul Vâlcea, printre care: [www.valceaturistică.ro](http://www.valceaturistică.ro) , [www.valcea-turism.ro](http://www.valcea-turism.ro) .

### 6.8. Agricultură, silvicultură și pescuit

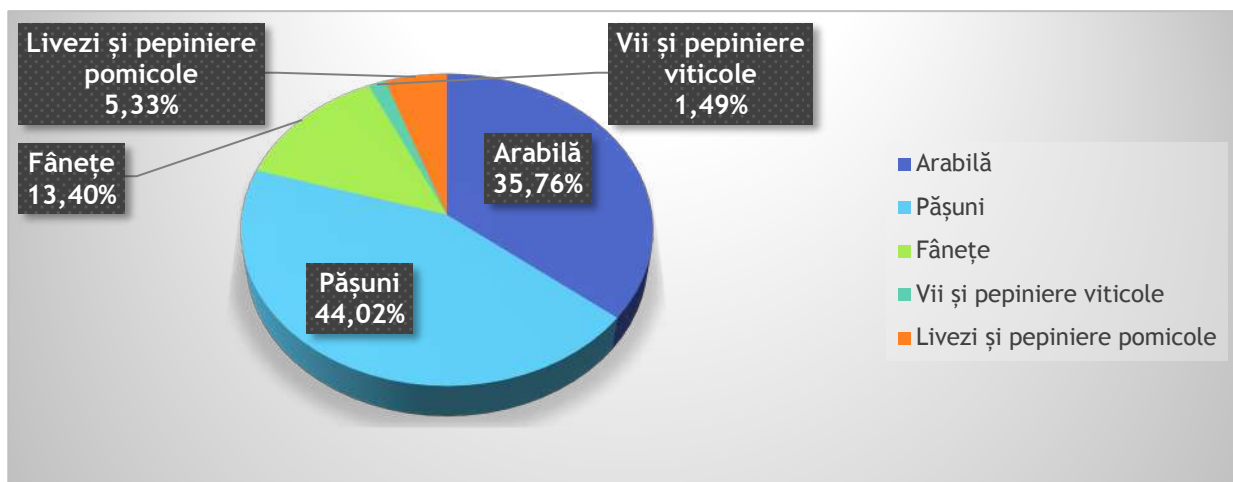
În anul 2014 (până la finalizarea acțiunii de cadastrare a țării, de către Agenția Națională de Cadastru și Publicitate Imobiliară, seriile de date rămân blocate la nivelul anului 2014), Județul Vâlcea deținea un fond funciar (după modul de folosință pe județe, reprezintă terenurile aflate în proprietatea deținătorilor în raza administrativă) cu o suprafață de 576.477 hectare, din care 242.856 hectare fiind suprafață agricolă și restul de 333.621 hectare constituind suprafață neagricolă (păduri și alte terenuri cu vegetație forestieră, ape și bălți, teren neproductiv, construcții, drumuri și căi ferate).

În ceea ce privește repartitia suprafeței agricole din județul Vâlcea în anul 2014, cea mai mare parte, cu un procent de 44,02%, era constituită de terenurile pășuni, în timp ce suprafețele reprezentate de terenuri arabile cumulau o pondere de 35,76%. Cu un procent mai mic de 13,40% erau reprezentate suprafețele dedicate fânețelor. Livezile și pepinierele pomicole reprezentau 5,33% din suprafața agricolă a județului, iar viile și pepinierele viticole cumulau un procent de doar 1,49%.

<sup>50</sup> <http://cniptmurfatlar.ro/centre-de-informare/>



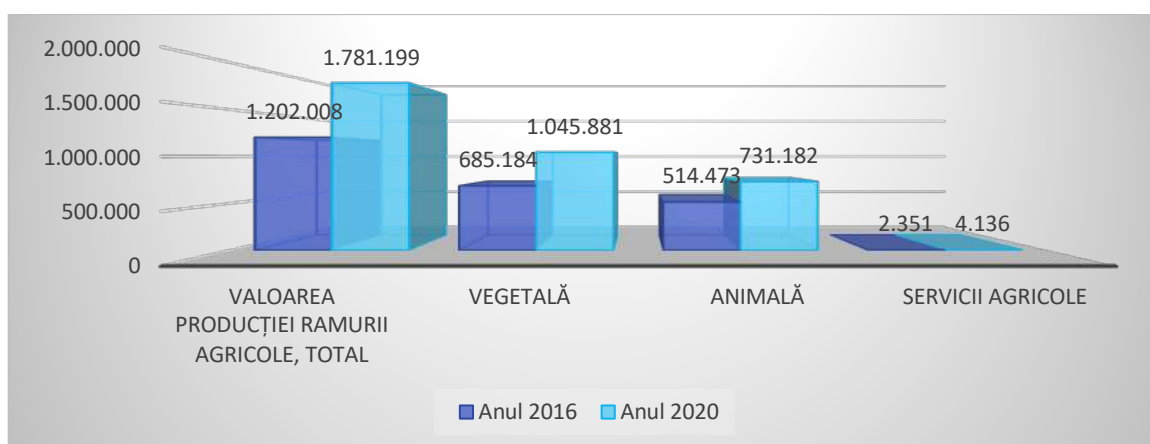
Figură 195 - Suprafața totală după modul de folosință la sfârșitul anului 2014



Sursa: Institutul Național de Statistică

În ceea ce privește producția desfășurată pe suprafața agricolă a județului Vâlcea, se observă că valoarea acesteia a crescut în intervalul 2016-2020, de la 1.202.008 mii de lei la 1.781.199 mii de lei, respectiv cu 48,18%. Din punct de vedere al ramurilor agricole, ramura vegetală a cunoscut o creștere de 52,64%, ajungând în anul 2020 la valoarea de 1.045.881 mii lei de la 685,184 mii lei, cât a fost în 2016. Ramura animală s-a confruntat cu o creștere de 42,12%, iar ramura serviciilor agricole a crescut cu 75,92% în anul 2020 față de anul 2016. În ceea ce privește ponderea din total, la nivelul anului 2016 ramura vegetală totaliza un procent de 57,00%, ramura animală 42,80%, iar cea a serviciilor agricole 0,20%. În anul 2020, ponderea ramurii vegetale în total ajunsese la 58,72%, ramura animală la 41,05% și cea a serviciilor agricole la 0,23%.

Figură 196 - Evoluția valorii ramurii agricole în anii 2016 - 2020 (mii lei la prețuri curente)

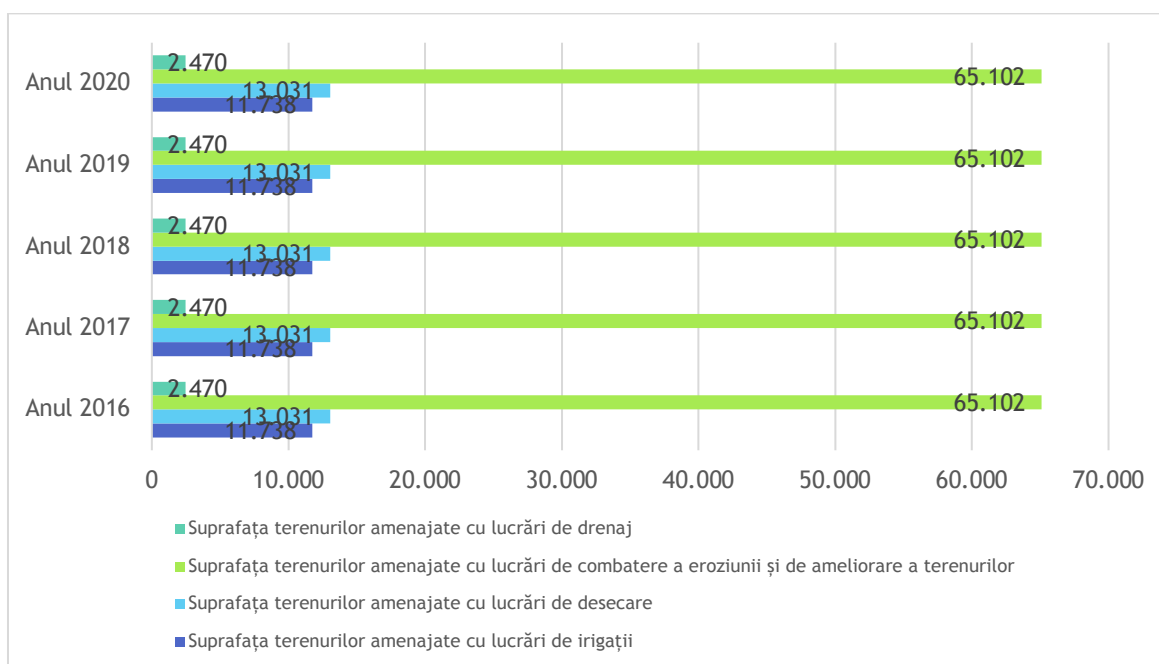


Sursa: Institutul Național de Statistică

Analizând datele referitoare la îmbunătățirile funciare aduse suprafețelor agricole de la nivelul județului Vâlcea în perioada 2016-2020, observăm că valoarea

suprafețelor terenurilor amenajate cu lucrări de irigații a stagnat la 11.738 ha. Același lucru s-a întâmplat și cu suprafețele terenurilor amenajate cu lucrări de drenaj, suprafețele amenajate cu lucrări de desecare și cu suprafețele terenurilor amenajate cu lucrări de combatere a eroziunii și de ameliorare a terenurilor, aceste suprafețe rămânând pe toată perioada de analiză la valori de 2.470 ha, 13.031 ha și respectiv 65.102 ha.

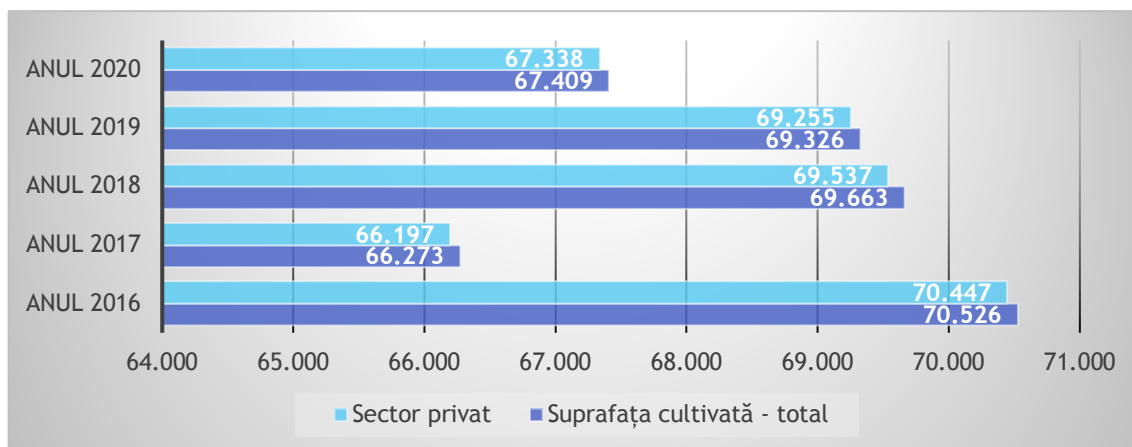
Figură 197 - Îmbunătățiri funciare aduse în perioada 2016 - 2020



Sursa: Institutul Național de Statistică

Privind suprafața cultivată în perioada 2016-2020, se observă o scădere cu 3.117 hectare, de la 70.526 hectare (reprezentând 29,04% din suprafața agricolă) în 2016 la 67.409 ha în 2020 (reprezentând 27,75% din totalul suprafeței agricole), procentul de scădere fiind de 4,41%. În anii 2018 și 2019, deși suprafețele cultivate au fost mai mari decât cele din 2020, acestea nu au depășit valorile primului an din perioada analizată. Observăm, de asemenea, că cea mai mare parte a suprafeței a fost cultivată de sectorul privat, cu o pondere de 99,88% în 2016 și 99,89% în anul 2020.

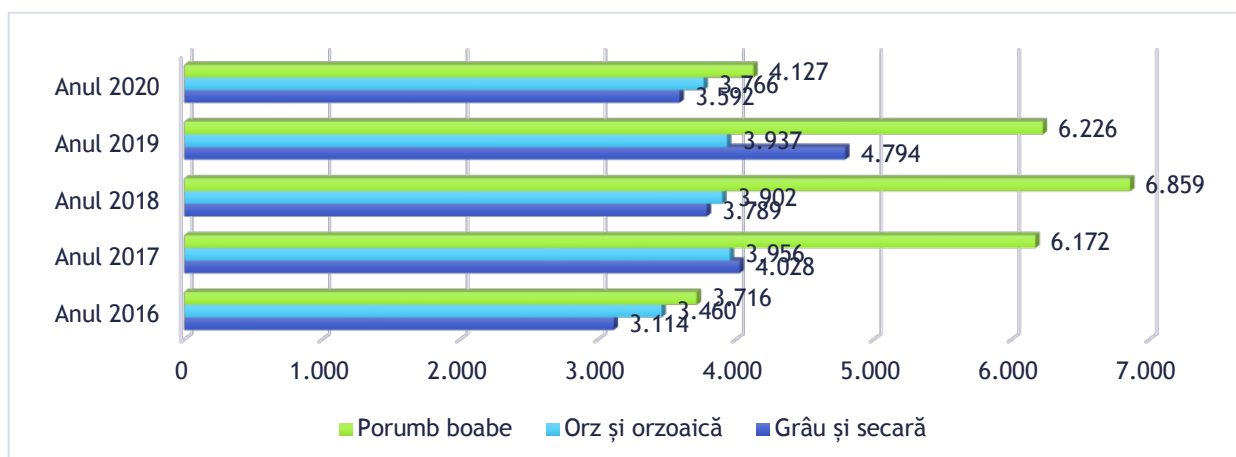
Figură 198 - Suprafața cultivată în perioada 2016 - 2020



Sursa: Institutul Național de Statistică

Analizând producția culturilor agricole în perioada 2016-2020, se observă o tendință de creștere a producției medii de grâu, porumb, orz și orzoaică în anul 2020 comparativ cu 2016. Cu toate că valorile înregistrate în anul 2020 au fost mai mari decât cele înregistrate în primul an al intervalului supus analizei, observăm că în funcție de culturi valorile maxime au fost obținute în anul 2018 în ceea ce privește producția de porumb, în 2019 pentru producția de grâu și secară și în anul 2017 pentru producția de orz și orzoaică. Astfel, în anul 2018 producția medie de grâu a fost de 6.859 kg/ha, fiind cu 84,58% mai mare decât în anul 2016 când au fost înregistrate valori de 3.716 kg/ha. Anul 2019 a adus cea mai mare producție medie de grâu și secară, cu o valoare de 4.794 kg/ha, fiind cu 53,94% mai mare decât producția medie din anul 2016 când a fost atinsă valoarea de 3.114 kg/ha. În ceea ce privește producția medie de orz și orzoaică, în anul 2017 valoarea acesteia a fost cu 14,33% mai mare decât cea din 2016, ajungând la 3.956 kg/ha de la 3.460 kg/ha.

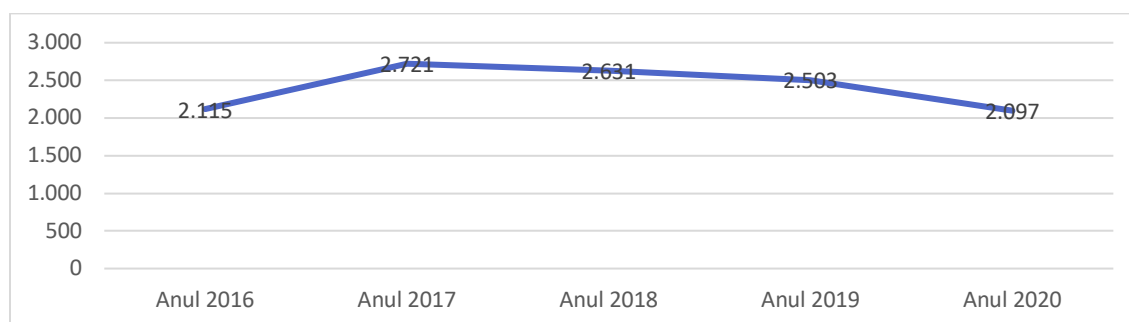
Figură 199 - Producția medie la hectar pentru grâu, secară, porumb, orz și orzoaică în perioada 2016 - 2020 (kilograme/hectar)



Sursa: Institutul Național de Statistică

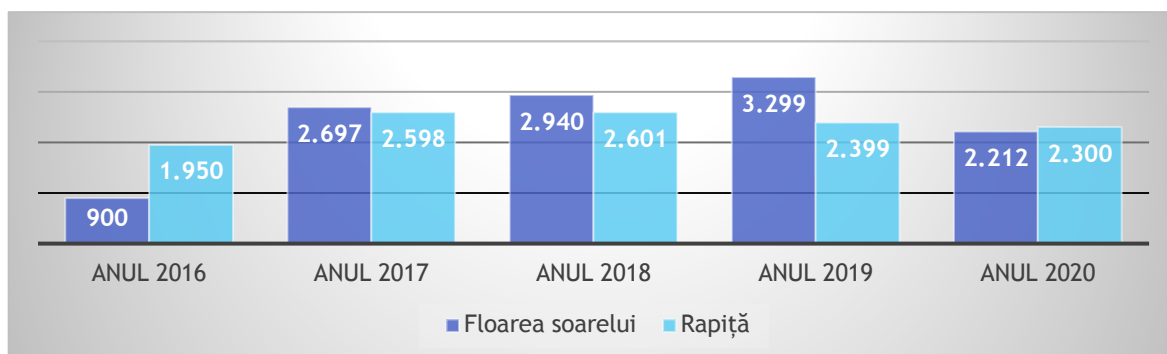
Prin comparație cu anul 2016, anul 2020 a înregistrat scăderi în ceea ce privește producția medie de ovăz, cantitatea obținută în anul 2020 fiind de 2.097 kg/ha, cu 18 kg/ha mai puțin decât în anul 2016 când producția medie a fost de 2.115 kg/ha, scăderea fiind de 0,85%. Cu toate acestea, în anii 2017, 2018 și 2019, producție medie de ovăz a fost mai mare decât cea înregistrată în primul an al perioadei analizate, creșterile fiind de 28,65% în 2017, 24,39% în 2018 și 18,34% în 2019.

Figură 200 - Producția medie la hectar pentru ovăz în perioada 2016 - 2020 (kilograme/hectar)



Un trend ascendent al producției medii prin raportarea cantităților obținute în anul 2020 la cele din 2016 se observă și la plantele oleaginoase. În cazul culturilor de floarea soarelui, anul 2020 a adus o producție medie de 2.212 kg la un hectar cultivat, creșterea față de anul 2016, când producția medie a fost de 900 kg/ha, fiind de 145,77%. Creșterea producției medii de rapiță a fost mai puțin evidentă, în 2020 cantitatea medie obținută la hectar fiind cu 350 kg/ha mai mare decât în anul 2016, creșterea fiind de 17,94%. Este de remarcă faptul că în restul anilor din perioada analizată producția medie pentru cele două culturi a fost mai mare decât cea obținută în anul 2020.

Figură 201 - Producția medie la hectar pentru floarea soarelui și rapiță în perioada 2016 - 2020 (kilograme/hectar)

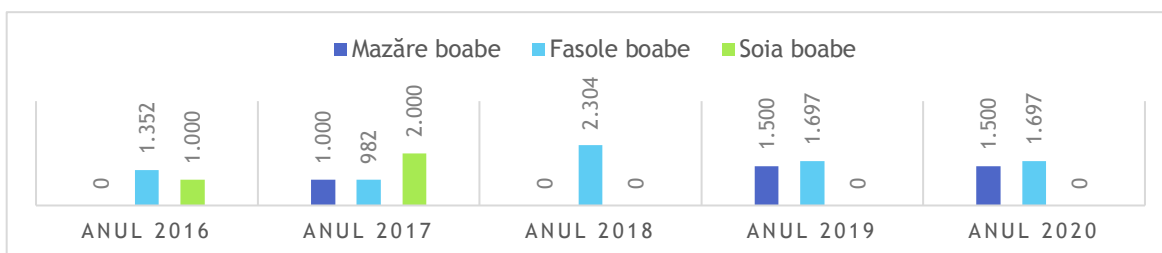


Sursa: Institutul Național de Statistică

O dublare a producției medii a fost înregistrată în cazul culturilor de soia boabe în anul 2017 prin raportare la anul 2016, producția medie ajungând de la 1.000 kg/ha la 2.000 kg/ha. Totuși, în restul anilor din intervalul analizat nu au mai fost înregistrate

valori aferente acestei culturi. Cultivarea de mazăre boabe nu s-a efectuat uniform pe toată perioada analizată, valorile producției medii pentru aceste culturi fiind existente doar pentru anii 2017, 2019 și 2020. Pentru aceste culturi, prin raportare la anul 2017, producția medie a fost cu 50% mai mare în anii 2019 și 2020, aceasta ajungând în ultimii 2 ani la valoarea de 1.500 kg/ha de la 1.000kg/ha în 2017. Fasolea boabe a fost cultivată în toți anii perioadei analizate, cea mai mare valoare a producției medii fiind înregistrată în anul 2018 când a ajuns la 2.304 kg/ha.

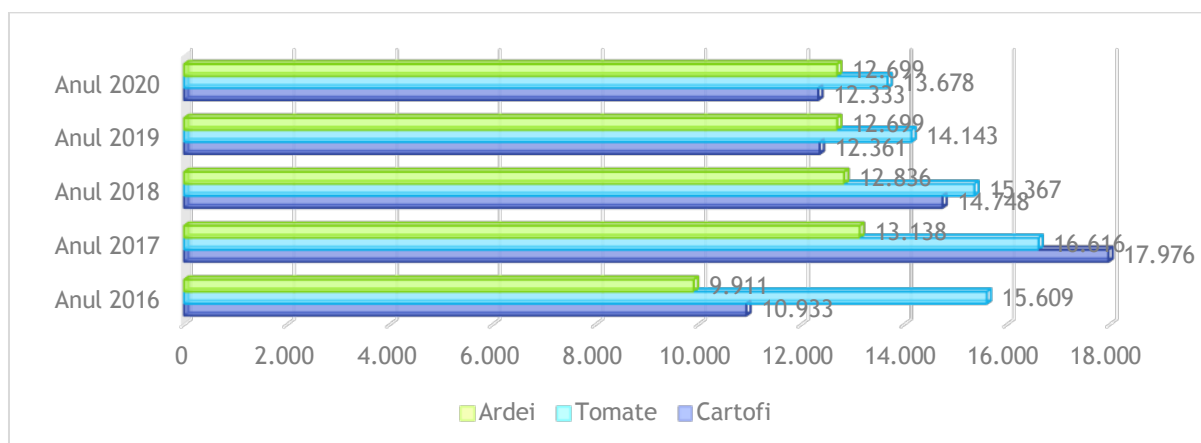
Figură 202 - Producția medie la hectar pentru mazăre boabe, fasole boabe și soia boabe în perioada 2016 - 2020 (kilograme/hectar)



Sursa: Institutul Național de Statistică

Deși evoluția nu a fost liniară pe parcursul intervalului de timp 2016-2020, cantitatea medie de cartofi obținută la un hectar era în 2020 mai mare cu 1.400 kg mai mare față de anul 2016, creșterea fiind de 12,80%. O evoluție pozitivă a avut și cantitatea medie de ardei, aceasta fiind cu 28,13% mai mare în anul 2020 comparativ cu anul 2016. Pentru cantitățile medii de tomate, situația nu a stat la fel, pentru anul 2020 înregistrându-se scăderi ale producției medii cu 12,37% față de anul 2016.

Figură 203 - Producția medie la hectar pentru cartofi, tomate și ardei în perioada 2016 - 2020 (kilograme/hectar)

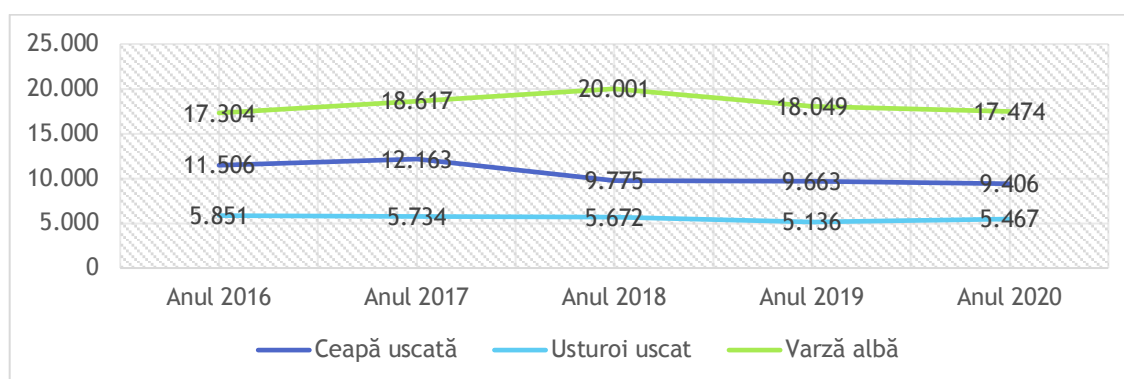


Sursa: Institutul Național de Statistică

În perioada 2016-2020, producția medie de usturoi uscat a scăzut cu 384 kg/la hectar, reprezentând 6,56% din producția medie din anul 2016, ajungând de la 5.851 kg/ha la 5.467 kg/ha. Un trend descendent a urmat și producția medie de ceapă uscată,

scăderea producției medii din anul 2020 raportată la cea din anul 2016 fiind de 18,25%. În ceea ce privește producția de varză, cantitățile au crescut în perioada analizată cu 0,98%, procent aferent comparației dintre anii 2020 și 2016. În anii 2017, 2018 și 2019 creșterea a fost mult mai pronunțată, în anul 2018 producția medie de varză fiind cu 15,58% mai mare decât cea înregistrată în primul an de analiză.

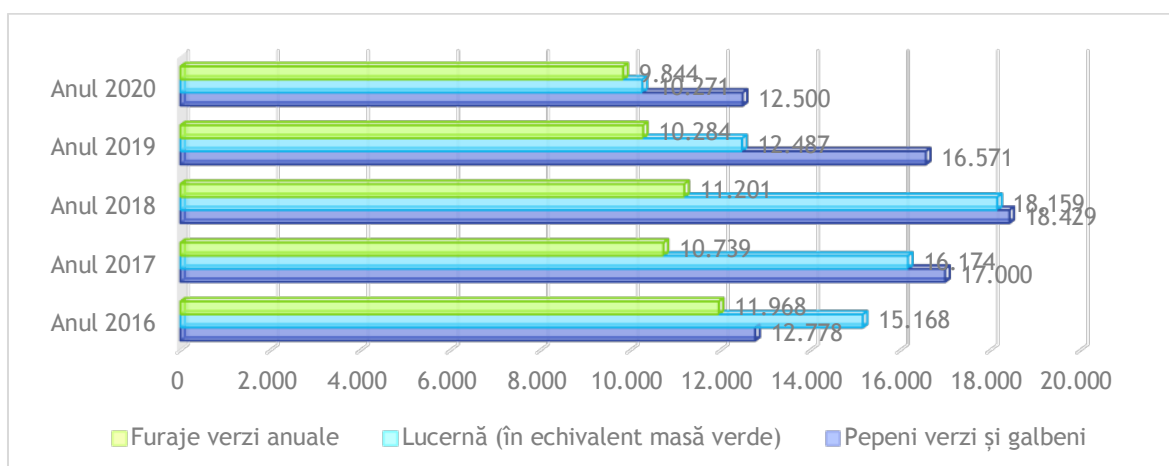
Figură 204 - Producția medie la hectar pentru ceapă uscată, usturoi uscat și varză albă în perioada 2016 - 2020 (kilograme/hectar)



Sursa: Institutul Național de Statistică

Raportat la anul 2016, anul 2020 a adus o scădere de 2.17% a cantității medii de pepeni verzi și galbeni, diferența dintre cele două perioade de referință fiind de 278 kg/ha, însă în restul anilor din perioada analizată producția medie a fost semnificativ mai mare decât cea înregistrată în primul an al perioadei analizate. O situație similară a fost înregistrată și la producția de lucernă, unde cantitatea medie la hectar a fost cu 14,17% mai mică în anul 2020 față de 2016, valorile aferente anilor 2017, 2018 și 2019 fiind însă mai mari decât cele înregistrate în anul 2016. Pentru furajele verzi anuale, cantitatea medie obținută în anul 2020 a fost cu 17,74% mai mică decât în anul 2016.

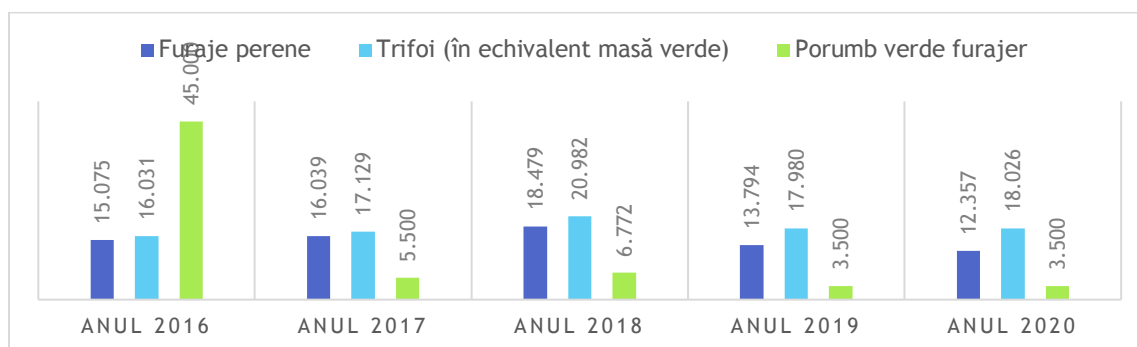
Figură 205 - Producția medie la hectar pentru pepeni verzi și galbeni, lucernă și furaje verzi în perioada 2016 - 2020 (kilograme/hectar)



Sursa: Institutul Național de Statistică

În ceea ce privește porumbul verde furajer, cantitatea medie obținută la hectar a scăzut constant în perioada analizată, de la 45.000 kg/ha în 2016 la 3.500 kg/ha în 2020, scăderea înregistrată fiind de 92,22%. Pentru producția de trifoi, valorile înregistrate în anul 2020 au fost cu 5,23 % mai mari decât în anul 2016, în timp ce pentru furajele perene valorile înregistrate în anul 2020 au fost cu 18,02% mai mici decât valorile din primul an al perioadei de referință.

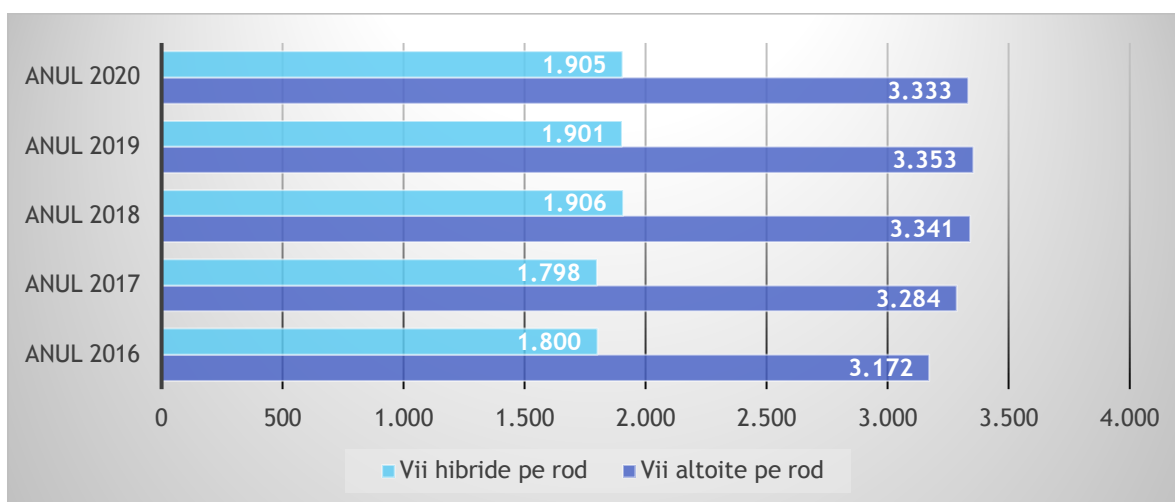
Figură 206 - Producția medie la hectar pentru furaje perene, trifoi și porumb verde furajer în perioada 2016 - 2020 (kilograme/hectar)



Sursa: Institutul Național de Statistică

În ceea ce privește viile, analizând datele furnizate de INS pentru perioada 2016-2020 observăm preponderența viilor altoite în detrimentul viilor hibrid. Deși suprafețele cultivate cu viță de vie au crescut cu 266 de hectare în anul 2020 față de 2016, devenind mai mare cu 5,34%, proporția dintre viile altoite și cele hibrid a rămas aproape neschimbată, ponderea viilor altoite fiind de 63,79% în 2016 și de 63,63% în anul 2020.

Figură 207 - Suprafața viilor pe rod (ha) în perioada 2016 - 2020



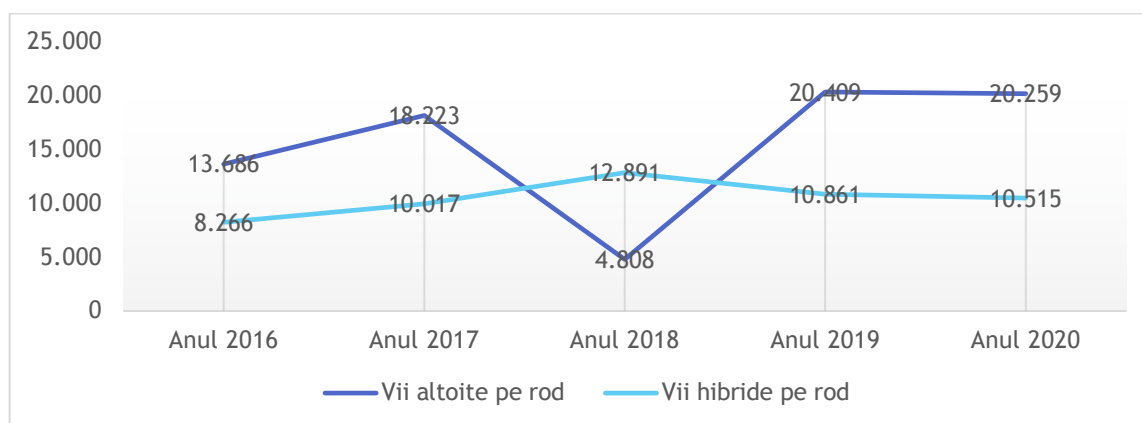
Sursa: Institutul Național de Statistică

În intervalul 2016-2020, producția medie de struguri a fost de 4.694 kg/ha pentru viile altoite, cu o producție totală de 13.686 de tone la o suprafață cultivată de 53.172



ha în 2016 și 20.259 tone în anul 2020 la o suprafață cultivată de 3.333 ha. În ceea ce privește producția medie în perioada 2016-2020, pentru viile hibrid observăm că aceasta este de 5.631 kg/ha. Analizând graficul, se observă totodată o diferență mare a producției viilor hibrid între anul 2016, când cantitatea totală de struguri a fost de 8.266, de tone și anul 2020, când cantitatea de struguri obținută din viile hibrid a fost cu 2.249 de tone mai mare.

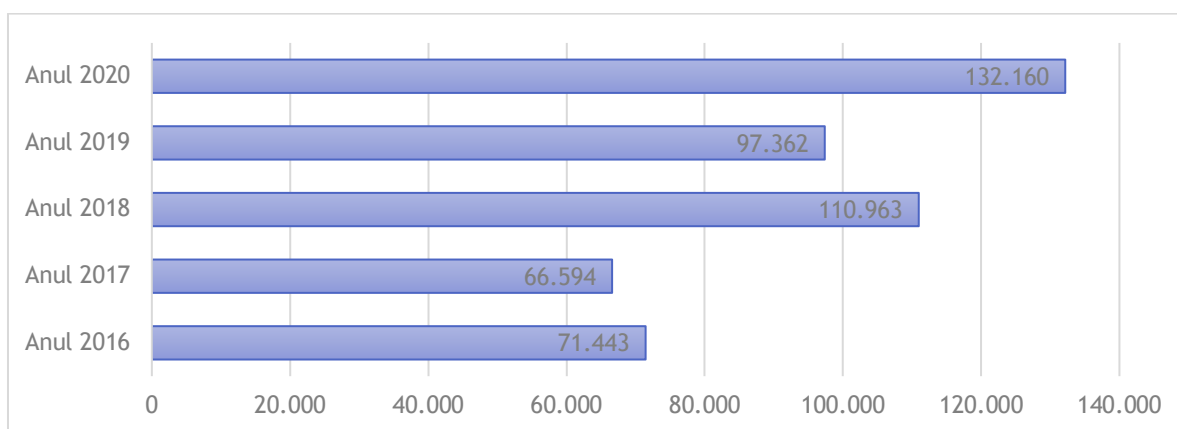
Figură 208 - Producția viilor pe rod în perioada 2016 - 2020 (tone)



Sursa: Institutul Național de Statistică

În ceea ce privește cantitatea de fructe obținută în anul 2020, analizând datele, observăm faptul că, raportat la anul 2016, producția de fructe a fost cu 84,98% mai mare, procent care reprezintă o diferență de semnificativă de 60.717 tone. În intervalul cuprins între cei doi ani mai sus menționați, anul 2017 a înregistrat valori mai mici decât producția din anul 2016, în timp ce anilor 2018 și 2019 le sunt asociate producții mai mari decât valoarea înregistrată în primul an al perioadei analizate.

Figură 209 - Producția totală de fructe în perioada 2016 - 2020 (tone)

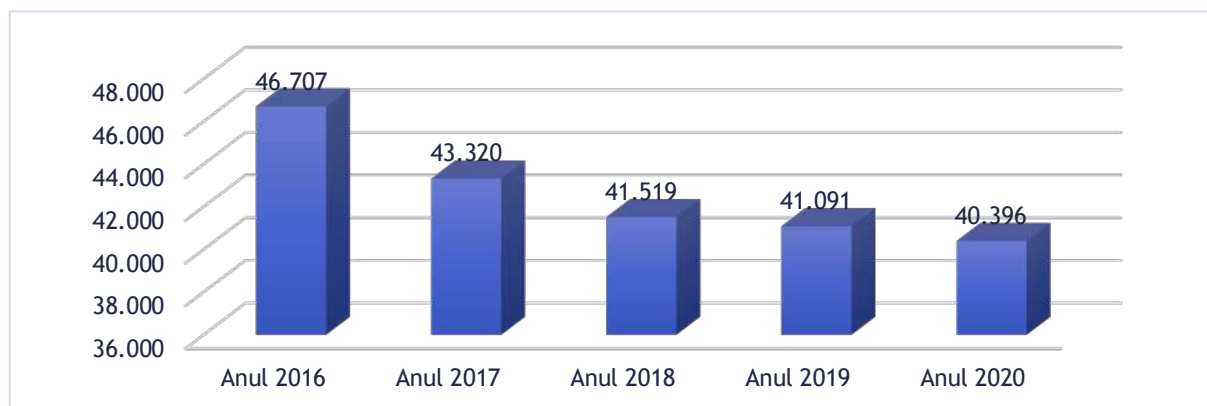


Sursa: Institutul Național de Statistică

În anul 2020, la nivelul județului Vâlcea a fost înregistrat un număr de bovine de 40.396, cu 6.311 mai puține capete față de anul 2016, când au fost înregistrate un

număr de 46.707 de bovine, diferența dintre valorile înregistrate între cei doi ani exprimându-se printr-un procent de scădere de 13,51%.

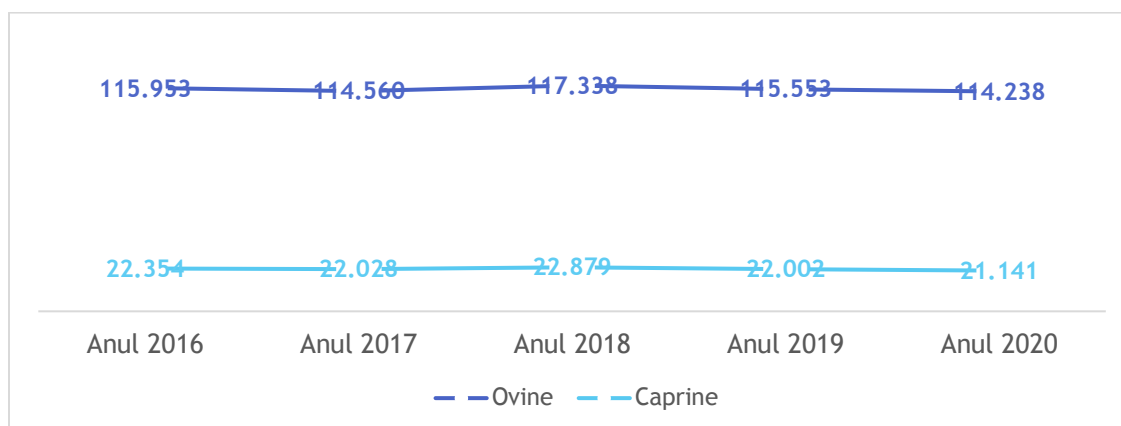
Figură 210 - Efective de bovine la sfârșitul anului în perioada 2016 - 2020 (capete)



Sursa: Institutul Național de Statistică

În ceea ce privește efectivele de ovine și caprine, în perioada de analiză 2016 - 2020 acestea au urmat un trend descendent. În anul 2020, la nivelul județului Vâlcea a fost înregistrat un număr de 114.238 de capete de ovine, acest număr fiind cu 1.715 mai mic față de anul 2016, scăderea efectivelor între cele două perioade fiind de 1,47%. În aceeași perioadă, numărul de caprine a scăzut cu un procent de 5,42%, ajungând la un număr de 21.141 de capete în 2020, de la 22.354 de capete în 2016.

Figură 211 - Efective de ovine și caprine la sfârșitul anului în perioada 2016 - 2020 (capete)

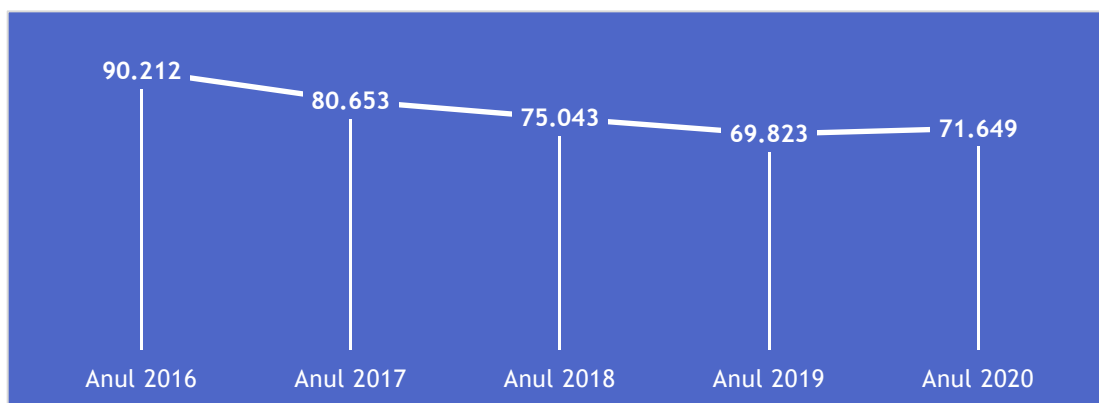


Sursa: Institutul Național de Statistică

Analizând datele aferente evoluției numărului de porcine de la nivelul județului Vâlcea, observăm că numărul acestora a scăzut constant în intervalul 2016-2019, în anul 2020 acesta înregistrând o creștere ușoară față de anul 2019, însă la o valoare situată sub nivelul celorlalți ani din perioada analizată. Raportat la anul 2016, în anul 2020 a fost înregistrat un număr cu 20,57% mai mic de capete, diferența în valoare

absolută dintre cei doi ani fiind de 18.563 de capete, de la 90.212 în 2016 la 71.649 în 2020.

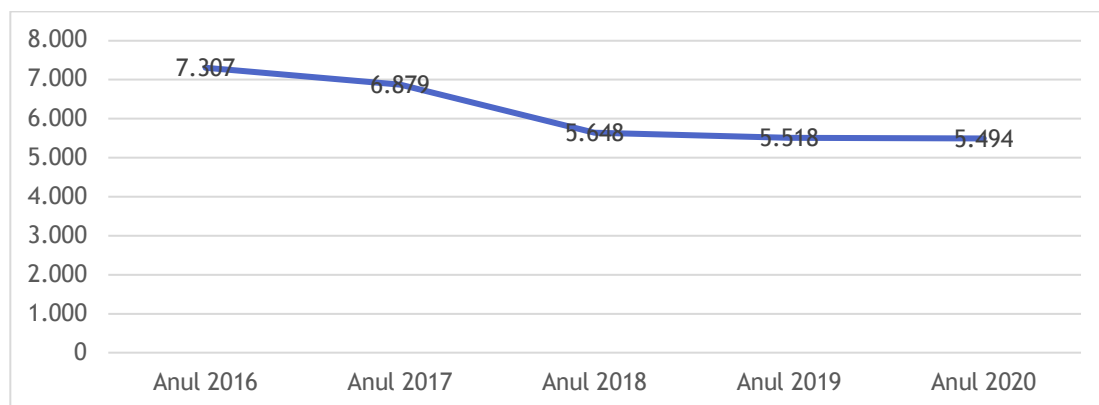
Figură 212 - Efective de porcine la sfârșitul anului în perioada 2016 - 2020 (capete)



Sursa: Institutul Național de Statistică

Referitor la numărul de cabaline de la nivelul județului Vâlcea, se observă că acesta scăzuse în anul 2020 cu 24,78 puncte procentuale față de anul 2016. Tendința de scădere a fost constantă pe toată perioada analizată, ajungând de la 7.307 capete în anul 2016 la 5.494 de capete în anul 2020.

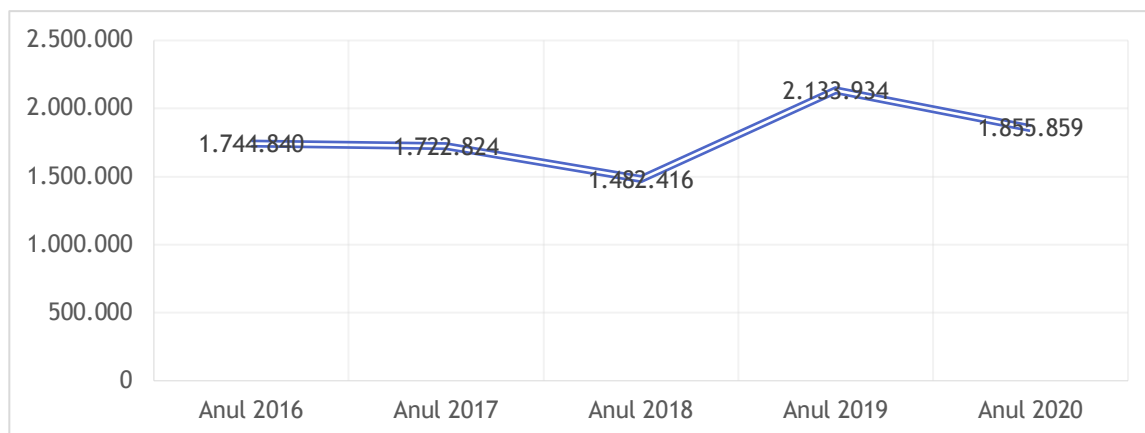
Figură 213 - Efective de cabaline la sfârșitul anului în perioada 2016 - 2020 (capete)



Sursa: Institutul Național de Statistică

O creștere a valorilor înregistrate în 2020 față de anul 2016, se observă și în cazul efectivelor de păsări. Datele puse la dispoziție de INS evidențiază faptul că la data de 1 decembrie 2020 numărul de păsări din județul Vâlcea era cu 111.019 capete mai mare față de aceeași dată a anului 2016. Creșterea de la un număr de 1.744.840 la 1.855.859 de păsări se traduce printr-un procent de 6,36%.

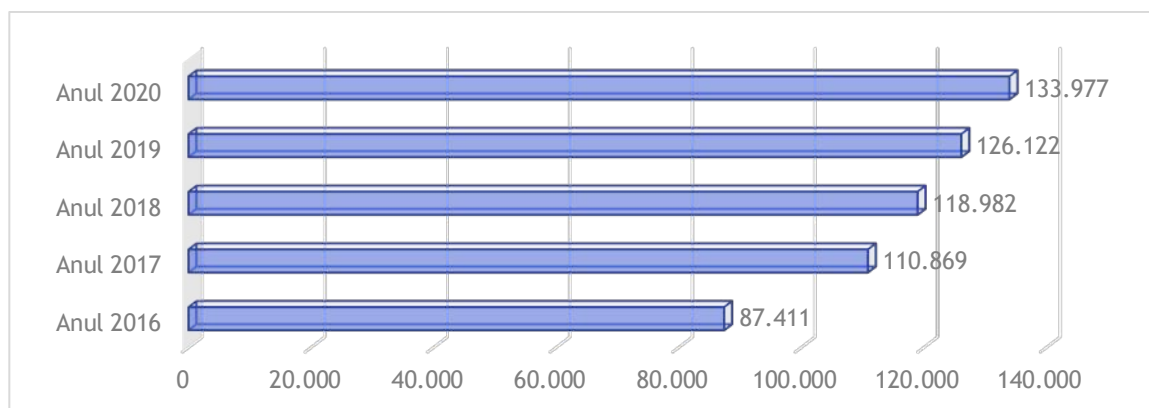
Figură 214 - Efective de păsări la sfârșitul anului în perioada 2016 - 2020 (capete)



Sursa: Institutul Național de Statistică

O evoluție pozitivă constantă și majoră în perioada 2016-2020 vizează numărul familiilor de albine. În anul 2020, a fost înregistrat un număr cu aproximativ jumătate mai mare de familii de albine decât valoarea de la nivelul anului 2016. Astfel, cu o creștere de 53,21%, numărul de familii de albine ajunsese în anul 2020 la 133.977, cu 46.566 mai multe familii față de anul 2016, când numărul acestora a fost de 87.411.

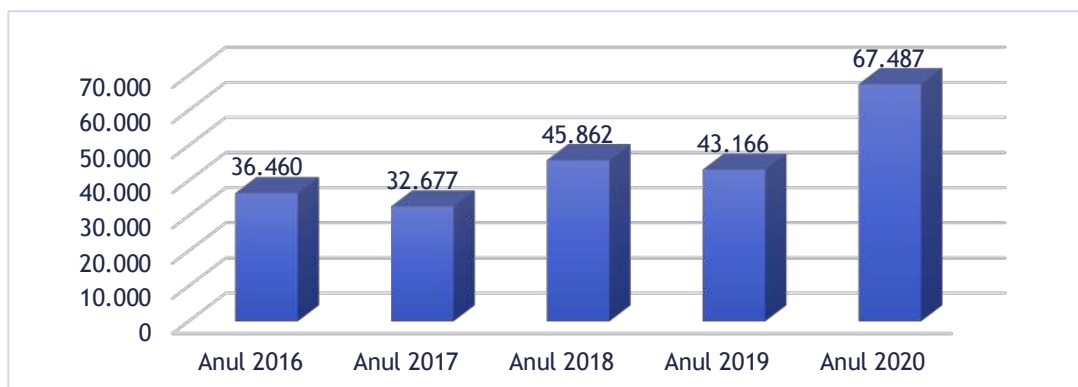
Figură 215 - Efective de albine la sfârșitul anului în perioada 2016 - 2020 (familii)



Sursa: Institutul Național de Statistică

În ceea ce privește producția agricolă de carne, în anul 2020 valoarea de 67.487 de tone înregistrată era cu 85,09% mai mare decât cantitatea înregistrată în anul de referință 2016. Singurul an din intervalul analizat în care producția de carne a fost mai mică decât cea înregistrată în anul 2016 a fost anul 2017.

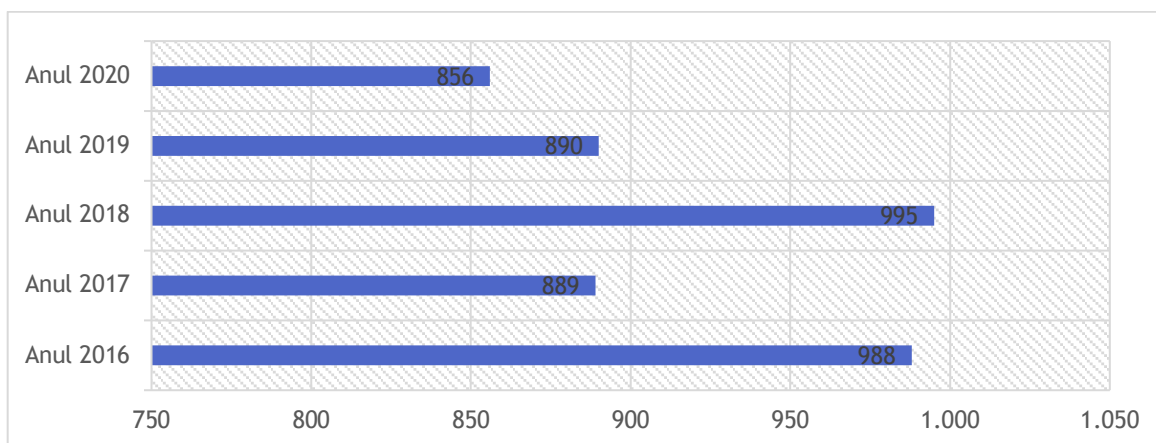
Figură 216 - Producția agricolă de carne în perioada 2016 - 2020 (tone greutate în viu)



Sursa: Institutul Național de Statistică

În perioada 2016-2020, producția agricolă de lapte a urmat o tendință descrescătoare. Astfel, în anul 2020, cantitatea de lapte obținută prin activitățile agricole a fost de 856 mii de hectolitri, cu 132 de mii de hectolitri mai mică față de cantitatea produsă în anul 2016, când au fost produși 988 de mii de hectolitri, în termeni procentuali scăderea fiind de 13,36%. Cea mai mare producție de lapte din perioada analizată a fost înregistrată în anul 2018, an în care s-au produs cu 7 mii de hectolitri de lapte mai mult față de anul de referință 2016.

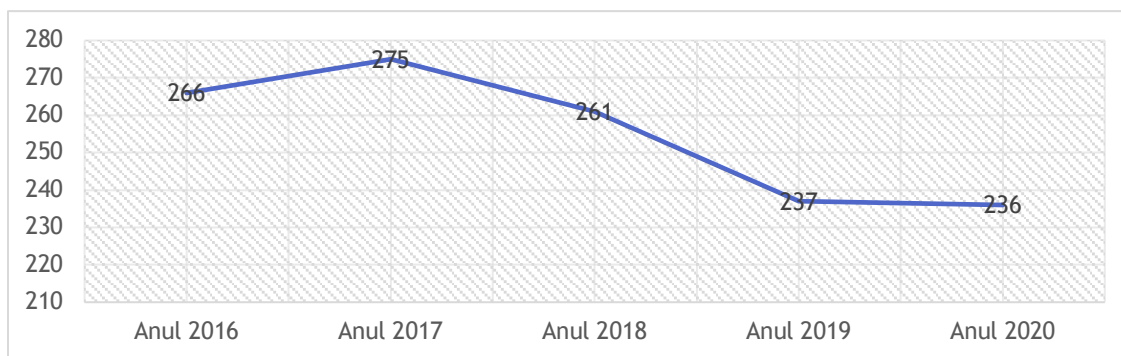
Figură 217 - Producția agricolă de lapte în perioada 2016 - 2020 (mii hectolitri)



Sursa: Institutul Național de Statistică

În ceea ce privește producția de lână obținută la nivelul județului Vâlcea, în anul 2020 aceasta a fost de 236 de tone, în scădere față de anul 2016 când a fost obținută o producție de 266 de tone, în termeni procentuali scăderea fiind de 11,27%.

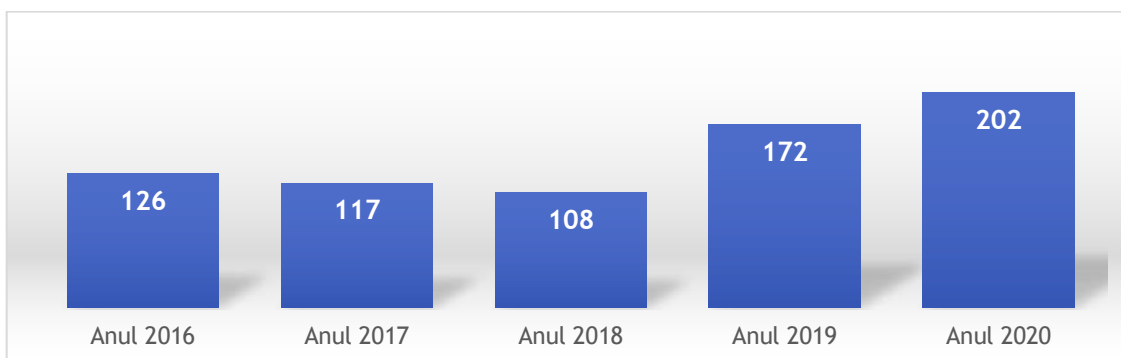
Figură 218 - Producția agricolă de lână în perioada 2016 - 2020 (tone)



Sursa: Institutul Național de Statistică

Concomitent cu creșterea numărului de păsări de la nivelul județului Vâlcea, în perioada 2016-2020 a crescut și producția de ouă. În anul 2020 a fost înregistrată o producție de ouă 202 milioane de unități, cu 76 de milioane mai mult față de producția obținută în anul 2016. În termeni procentuali, creșterea înregistrată se exprimă printr-un procent de 60,31%.

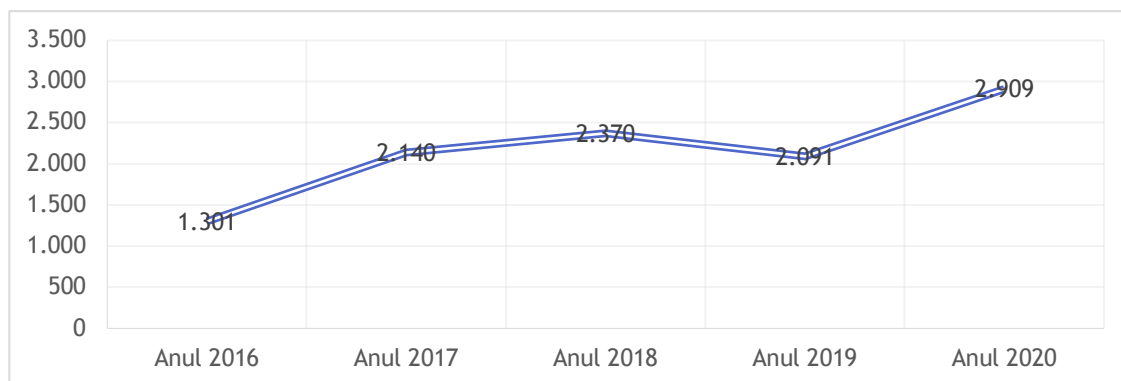
Figură 219 - Producția agricolă de ouă în perioada 2016 - 2020 (milioane de bucăți)



Sursa: Institutul Național de Statistică

O altă relație directă între numărul de efective și producție se stabilește între variabilele care privesc creșterea numărului de familii de albine și producția de miere. Analizând graficul, este ușor de observat creșterea cu 123,59 de puncte procentuale a cantității de miere produsă în anul 2020 în comparație cu anul 2016, aceasta ajungând la 2.909 de tone de la 1.301.

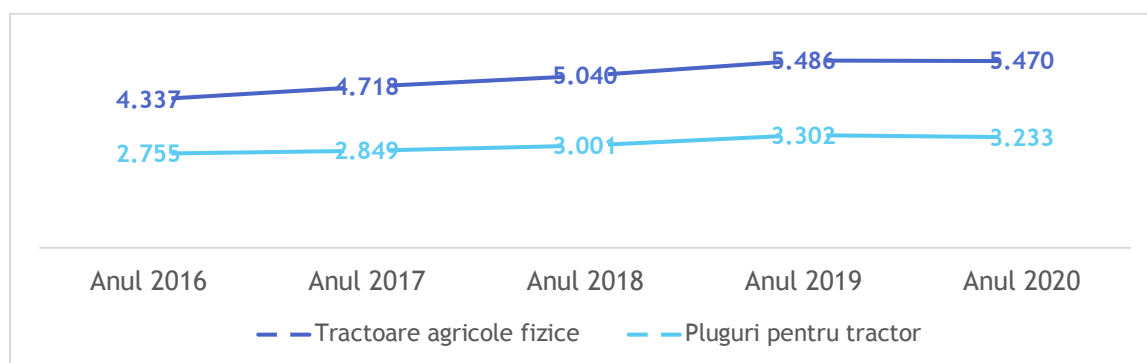
Figură 220 - Producția agricolă de miere extrasă în perioada 2016 - 2020 (tone)



Sursa: Institutul Național de Statistică

În ceea ce privește numărul de tractoare care deservește activitățile agricole de la nivelul județului Vâlcea, analizând datele puse la dispoziție de Institutul Național de Statistică, se observă că numărul acestora era în 2020 cu 26,12% mai mare față de anul 2016. Urmare a majorării numărului de tractoare și a modificărilor suprafețelor cultivate la nivelul județului, numărul anual de hectare ce este deservit de un tractor a scăzut de la 20 în anul 2016 la 16 în anul 2020. Concomitent cu numărul de tractoare, în aceeași perioadă a crescut și numărul de pluguri pentru tractor, creșterea înregistrată în anul 2020 prin raportare la anul 2016 fiind de 17,35%, numărul plugurilor ajungând la 3.233 de la 2.755.

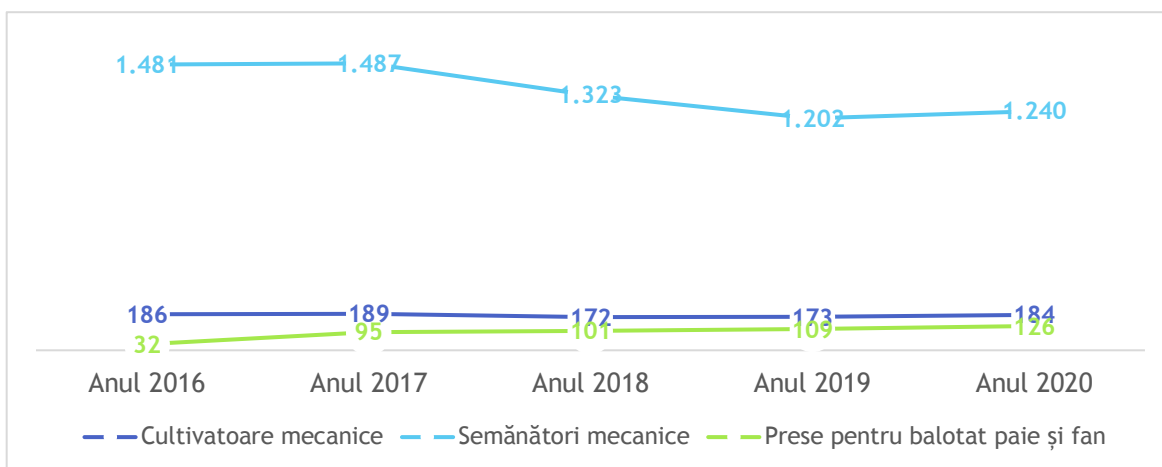
Figură 221 - Situația numărului de tractoare și pluguri pentru tractor la sfârșitul anului în perioada 2016 - 2020 (bucăți)



Sursa: Institutul Național de Statistică

În ceea ce privește cultivatoarele mecanice, în anul 2020, numărul acestora era mai mic cu 1,07% decât numărul de unități înregistrate în anul 2016, cel al semănătoarelor mecanice cu 16,27% mai mic. Pentru aceeași perioadă, numărul preselor pentru balotat paie și fân a crescut cu un procent de 293,75%.

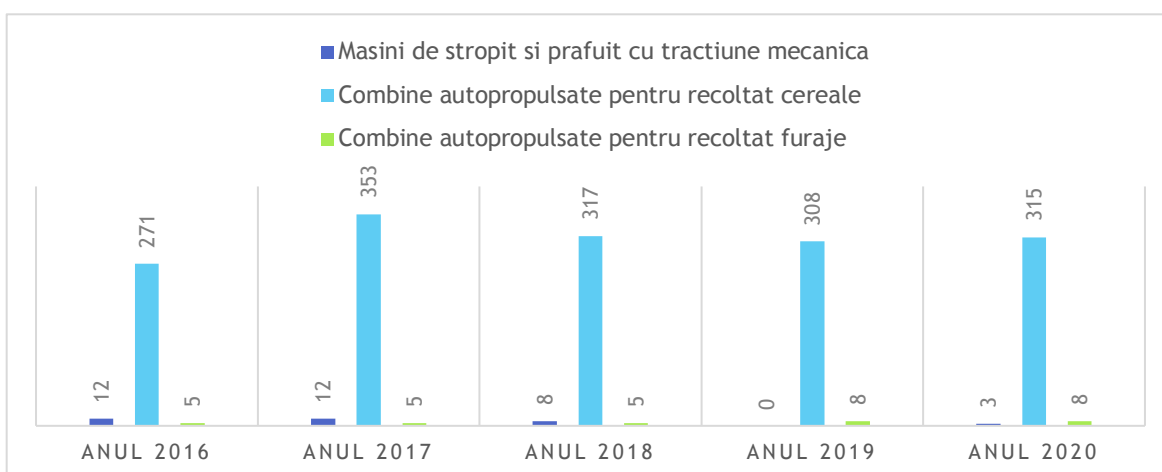
Figură 222 - Situația numărului de cultivatoare mecanice, semănătoare mecanice și prese pentru balotat paie și fân la sfârșitul anului în perioada 2016 - 2020 (bucăți)



Sursa: Institutul Național de Statistică

Cu 315 unități în anul 2020, numărul combinelor autopropulsate pentru recoltat cereale înregistrate la nivelul județului Vâlcea era mai mare cu 16,32% față de anul 2016, când numărul înregistrat era de 271 de unități. O majorare a numărului de unități în anul 2020 față de 2016 a fost înregistrat și în cazul combinelor autopropulsate pentru recoltat furaje, pentru acestea creșterea fiind de 60,00%. Numărul mașinilor de stropit și prăfuit cu tracțiune mecanică care deservește activitățile agricole din județul Vâlcea s-a confruntat cu o scădere de 75,00% în anul 2020, raportat la anul 2016, numărul acestora ajungând în anul 2020 la 3, cu 9 unități în minus față de numărul din 2016.

Figură 223 - Situația numărului de mașini de stropit și prăfuit cu tracțiune mecanică, combine pentru recoltat cereale și combine pentru recoltat furaje la sfârșitul anului în perioada 2016 - 2020 (bucăți)



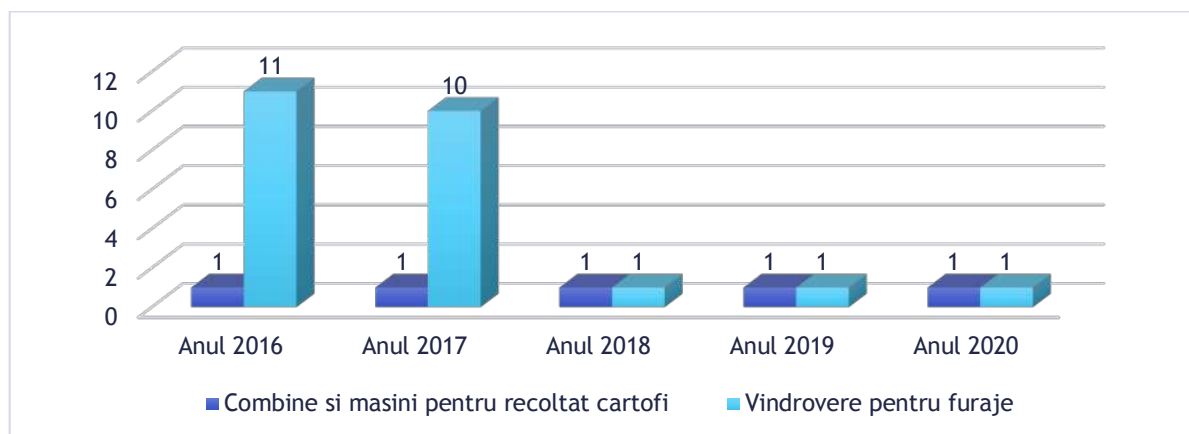
Sursa: Institutul Național de Statistică

În ceea ce privește numărul combinelor și mașinilor pentru recoltat cartofi, numărul a rămas constant în intervalul de timp 2016-2020, la nivelul județului Vâlcea fiind înregistrat un singur utilaj care intră în această categorie. Referitor la numărul de



vindroverele pentru furaje, acesta a scăzut în perioada analizată cu 90,90%, de la un număr de 11 utilaje în anul 2016 la un singur utilaj în anul 2020.

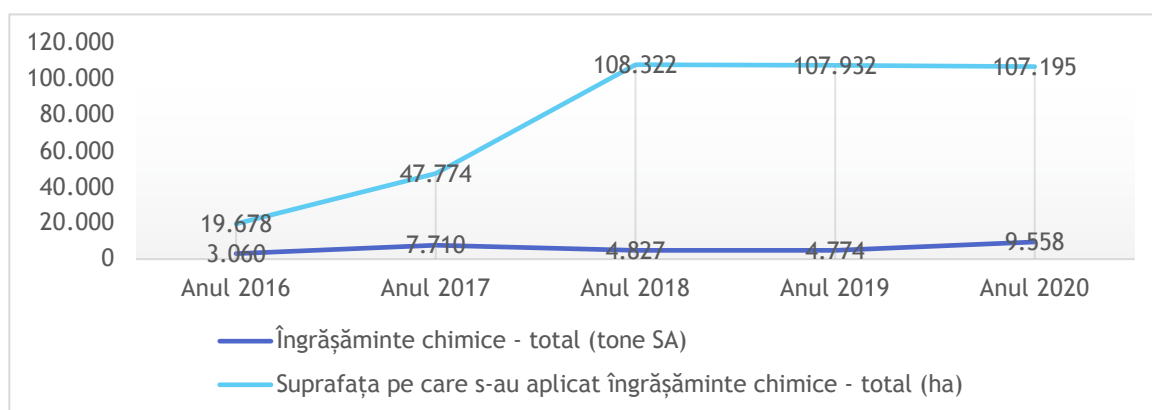
Figură 224 - Situația numărului de combine și mașini pentru recoltat cartofi și vindroverele pentru furaje la sfârșitul anului în perioada 2016 - 2020 (bucăți)



Sursa: Institutul Național de Statistică

În ceea ce privește folosirea îngrășămintelor, din datele analizate se observă că în perioada analizată s-au folosit următoarele cantități medii de îngrășămintă chimice: anul 2016 - 1 tonă la 6,43 ha, anul 2017 - 1 tonă la 6,19 ha, anul 2018 - 1 tonă la 22,44 ha, anul 2019 - 1 tonă la 22,60 ha, 2020 - 1 tonă la 11,21 ha. Deși media de utilizare a îngrășămintelor chimice este mai mică în anul 2020 raportat la 2016, cantitatea de îngrășămintă chimică folosită este în continuare foarte mare.

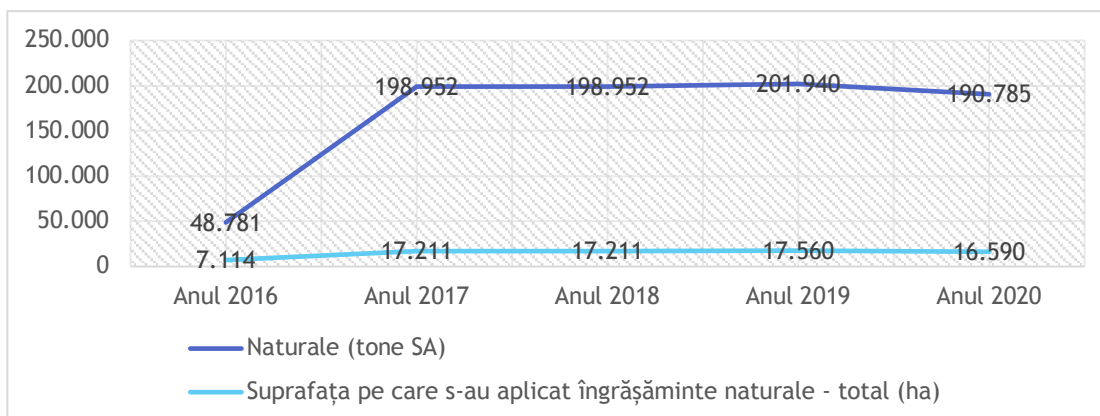
Figură 225 - Îngrășămintă chimice folosite în agricultură în perioada 2016 - 2020



Sursa: Institutul Național de Statistică

Tot la capitolul folosirii îngrășămintelor, din datele analizate se observă că în perioada analizată s-au folosit următoarele cantități medii de îngrășămintă naturală: anul 2016 - 6,85 tone la ha, anul 2017 - 11,55 tone la ha, anul 2018 - 11,55 tone la ha, anul 2019 - 11,5 tone la ha, 2020 - 11,5 tone la ha.

Figură 226 - Îngrășăminte naturale folosite în agricultură în perioada 2016 - 2020



Sursa: Institutul Național de Statistică

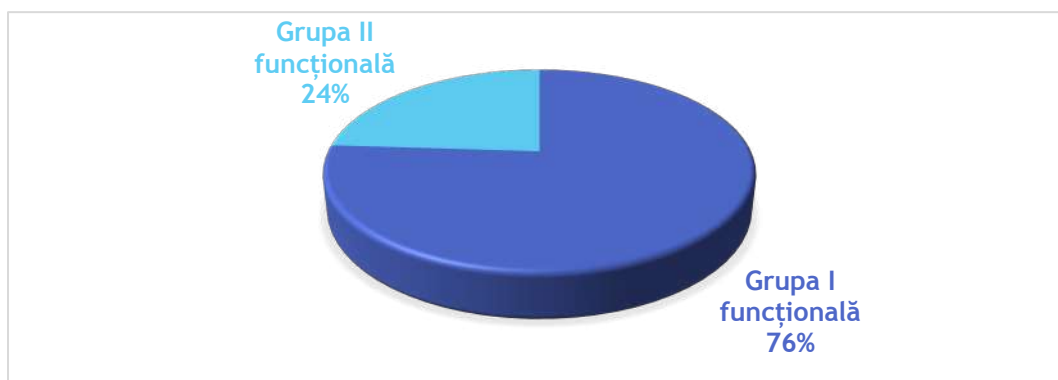
În ceea ce privește pădurile, acestea sunt localizate în partea de nord a județului Vâlcea și sunt constituite în cea mai mare parte din păduri de foioase și rășinoase ce alcătuiesc fondul forestier al județului Vâlcea.

Conform datelor publicate de Direcția Silvică Vâlcea, în județul Vâlcea suprafața fondului forestier este de 265.490 ha.

Din aceasta, activitatea Direcției Silvice Vâlcea se desfășoară pe o suprafață de 132.888 ha, din care 93.705 ha fond forestier proprietate publică a statului, 970 ha fond forestier proprietate publică a unităților administrativ-teritoriale și 38.231 ha fond forestier proprietate privată a persoanelor fizice și juridice. Direcția Silvică Vâlcea administrează prin 9 ocoale silvice, iar pădurile administrate se întind altitudinal între 160 m - Ocolul Silvic Bălcești și 1900 m (golul alpin) - Ocolul Silvic Romani și Voineasa.

Din suprafața totală a fondului forestier, o mare parte este acoperită cu pădure, diferența constituind-o alte terenuri cu destinație silvică (pepiniere, drumuri, răchitării, terenuri destinate împăduririi). Pădurile au rol de protecție (grupa I funcțională, cca 76%), și rol de producție și protecție (grupa a-II-a funcțională, cca 24 %).

Figură 227 - Distribuția pădurilor pe tipuri funcționale



Sursa: Institutul Național de Statistică

În funcție de principalele forme de relief se estimează următoarea distribuție a pădurilor pentru județul Vâlcea: cca. 50-55% în zona de munte, 40% în zona de deal și 5-10 % în zona de câmpie-luncă.

Tabel 170 - Distribuția pădurilor după principalele forme de relief - Date furnizate de RNP - Direcția Silvică Vâlcea

	Zona de munte	Zona de deal	Zona de luncă-câmpie
Distribuție păduri (%)	50%	40%	10%

Sursa: Institutul Național de Statistică

Figură 228 - Distribuția pădurilor după principalele forme de relief - Date furnizate de RNP - Direcția Silvică Vâlcea

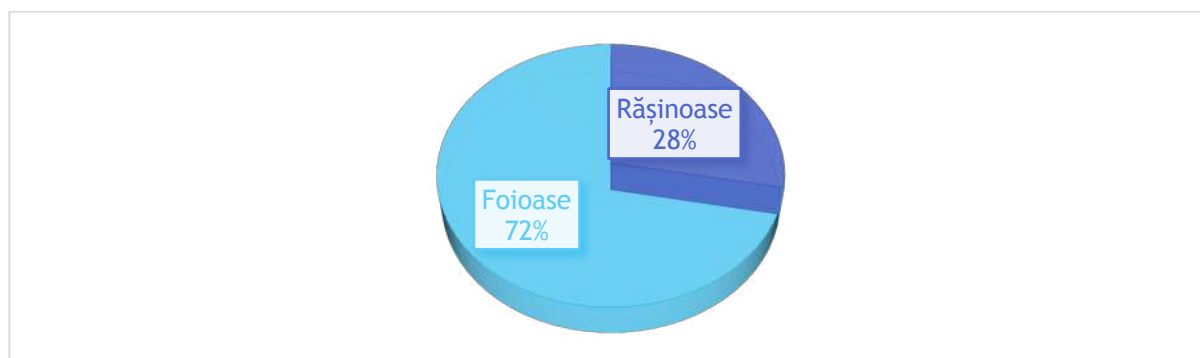


Sursa: Institutul Național de Statistică

Diversitatea condițiilor fizico-geografice determină o mare varietate a învelișului vegetal din spațiul județului, unitățile de vegetație fiind dispuse în fâșii ce se succed, în linii generale de la Sud la Nord.

În cazul structurii pe specii, ponderea foioaselor este de 72%, restul de 28% fiind acoperit de rășinoase.

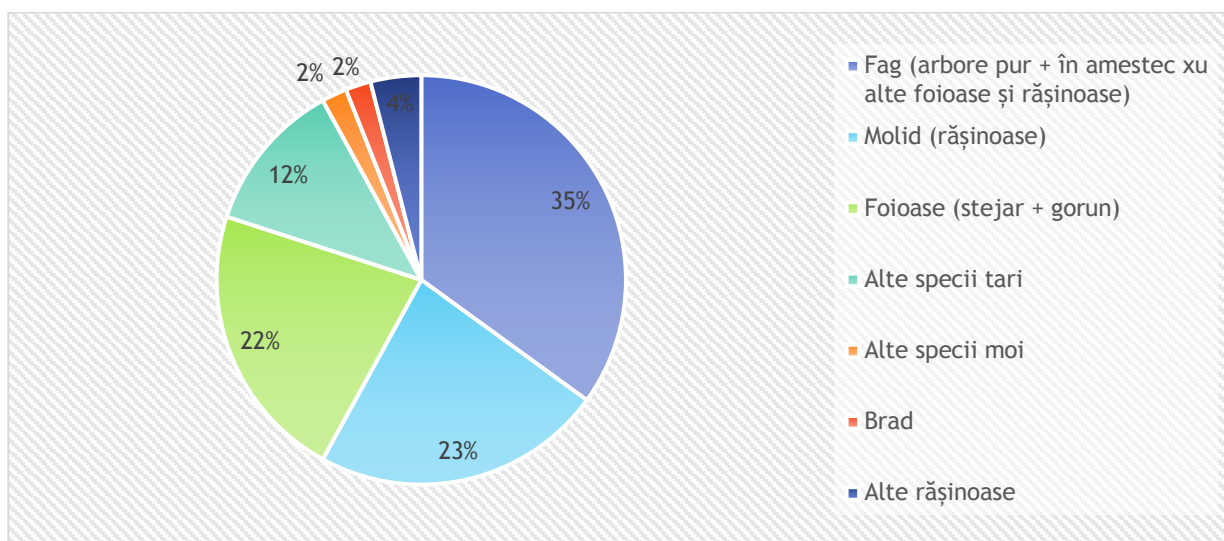
Figură 229 - Structura pe specii a pădurilor



Sursa: Institutul Național de Statistică

Fagul este cea mai des întâlnită specie în pădurile proprietate publică a statului de pe raza de activitate a Direcției Silvice Vâlcea (35%), fiind prezent atât în arborete pure cât și în amestec cu alte specii de foioase sau rășinoase. De asemenea, molidul, dintre rășinoase (23%) și cvercineele, dintre foioase (22%) au o pondere importantă în cadrul speciilor prezente în pădurile de stat. Mai sunt prezente: alte diverse tari (12%), diverse moi (2%), brad (2%) și alte rășinoase (4%).

Figură 230 - Speciile întâlnite în pădurile proprietate a statului de pe raza de activitate a Direcției Silvice Vâlcea



## 6.9. Instituții locale, servicii publice și societatea civilă

### 6.9.1. Administrația publică locală

Administrația publică locală din județul Vâlcea se organizează și funcționează în temeiul principiilor generale ale administrației publice prevăzute la partea I titlul III din Ordonanța de Urgență a Guvernului nr. 57/2019 privind Codul administrativ, cu modificările și completările ulterioare, și al principiilor generale prevăzute în Legea nr. 199/1997 pentru ratificarea Cartei europene a autonomiei locale, adoptată la Strasbourg la 15 octombrie 1985, precum și a următoarelor principii specifice: principiul descentralizării; principiul autonomiei locale; principiul consultării cetățenilor în soluționarea problemelor de interes local; principiul eligibilității autorităților administrației publice locale; principiul cooperării; principiul responsabilității; principiul constrângerii bugetare.

Potrivit art. 122 alin. (1) din Constituția republicată, „consiliul județean este autoritatea administrației publice pentru coordonarea activității consiliilor comunale și orășenești, în vederea realizării serviciilor publice de interes județean.”



Consiliul județean este autoritatea administrației publice locale, constituită la nivel județean pentru coordonarea activității consiliilor comunale, orășenești și municipale, în vederea realizării serviciilor publice de interes județean.<sup>51</sup>

Consiliul Județean Vâlcea, ca autoritate deliberativă este compus din 32 consilieri județeni, aleși prin vot universal, egal, direct, secret și liber exprimat, în condițiile legii pentru alegerea autorităților administrației publice locale. Consiliul Județean Vâlcea este condus de Președintele Consiliului Județean, care reprezintă autoritatea executivă la nivelul județului. Președintele Consiliului Județean Vâlcea reprezintă județul Vâlcea în relațiile cu celelalte autorități publice, cu persoanele fizice și juridice române și străine. El este ajutat în activitatea sa de doi vicepreședinți și de un secretar general al județului.

Aparatul de specialitate al Consiliului Județean Vâlcea este organizat conform Organigramei publicată pe site-ul instituției<sup>52</sup>, având în componență următoarele structuri:

- 4 Direcții generale: Direcția Generală Administrație Locală, Direcția Generală Economică, Direcția Generală Programe și Relații Externe, Direcția Generală Tehnică;
- 1 Direcție: Direcția Urbanism și Amenajarea Teritoriului;
- 11 Servicii: Serviciu juridic, contencios, coordonare, Serviciul cancelarie, Serviciul coordonare consilii locale, asistență socială și servicii sociale, Serviciul buget, impozite și taxe, Serviciul contabilitate, Serviciul elaborare și implementare proiecte de dezvoltare economică și socială, Serviciul absorbția finanțărilor nerambursabile relații externe și afaceri europene, Serviciul pentru pregătirea și urmărirea realizării lucrărilor publice, Serviciul infrastructură, drumuri și poduri, proiectare, Serviciul informatizare, gestionare baze de date, arhivare electronică, Serviciul Public Județean Salvamont-Salvaspeo Vâlcea<sup>53</sup>;
- 12 Compartimente: Compartimentul comunicare, relații publice, secretariat ATOP, Compartimentul administrativ, Compartimentul pentru guvernare corporativă, Compartimentul învățământ, cultură, sănătate și sport, Compartimentul pentru mediu și dezvoltare durabilă, Compartimentul situații de urgență, SSM, Compartimentul autorizări în construcții, avize și controlul în construcții, Compartimentul amenajarea teritoriului și urbanism, Compartimentul audit public intern, Compartimentul managementul calității, control managerial intern, Compartimentul registratură, Compartimentul administrarea domeniului public și privat al județului;
- 2 Birouri: Biroul resurse umane, gestiunea funcțiilor publice, Biroul achiziții publice, urmărirea executării contractelor;

<sup>51</sup> Art. 170 alin. (1) din Codul administrativ, aprobat prin Ordonanța de Urgență a Guvernului nr. 57 din 3 iulie 2019, cu modificările și completările ulterioare

<sup>52</sup> <http://www.cjvalcea.ro/index.php/2016-08-09-06-40-11>

<sup>53</sup> Activitățile specifice Serviciului Public Județean Salvamont-Salvaspeo Vâlcea se realizează pe baza unor contracte de voluntariat



- Autoritatea județeană de transport;
- Unitatea de management și implementare a proiectelor cu finanțare din POIM, Unitatea județeană pentru monitorizarea serviciilor comunitare de utilități publice;
- Centrul Național de informare și promovare turistică din județul Vâlcea.

Consiliul Județean Vâlcea îndeplinește următoarele categorii de atribuții<sup>5455</sup>:

- Atribuții privind înființarea, organizarea și funcționarea aparatului de specialitate al consiliului județean, ale instituțiilor publice de interes județean și ale societăților și regiilor autonome de interes județean, precum: alege 2 vicepreședinți din rândul consilierilor județeni, hotărăște înființarea sau reorganizarea de instituții, servicii publice și societăți comerciale de interes județean, aprobă regulamentul de organizare și funcționare al consiliului județean, organigrama, statul de funcții, regulamentul de organizare și funcționare al aparatului de specialitate, precum și al instituțiilor publice de interes județean și al societăților comerciale și regiilor autonome de interes județean;
- Atribuții privind dezvoltarea economico-socială a județului, precum: aprobarea bugetului propriu al județului, la propunerea președintelui consiliului județean;
- Atribuții privind administrarea domeniului public și privat al județului, precum: darea în administrare, concesionare sau închirierea bunurilor proprietate publică a județului;
- Atribuții privind gestionarea serviciilor publice de interes județean, precum: asigurarea cadrului necesar pentru furnizarea serviciilor publice de interes județean;
- Atribuții privind cooperarea interinstituțională pe plan intern și extern, precum: atribuția de a hotărî, în condițiile legii, cooperarea sau asocierea cu persoane juridice române ori străine, inclusiv cu parteneri din societatea civilă, în vederea finanțării și realizării în comun a unor acțiuni, lucrări, servicii sau proiecte de interes public județean;
- Alte atribuții prevăzute de lege.

*Misiunea Consiliului Județean Vâlcea, prin atribuțiile pe care le exercită, este îmbunătățirea calității vieții pentru cetățenii și comunitatea Județului prin dezvoltare sustenabilă, servicii publice eficiente, și cooperarea cu alte organizații publice și private în vederea optimizării utilizării resurselor disponibile și dezvoltării de servicii de un înalt nivel calitativ.*

<sup>54</sup> Secțiunea a 6-a, Atribuțiile Consiliului Județean Vâlcea, Art. 41 alin. (1) din Regulamentul de Organizare și Funcționare al Consiliului Județean Vâlcea aprobat prin Hotărârea Consiliului Județean Vâlcea nr. 175 din 18 septembrie 2020

<sup>55</sup> TOFAN Dana Apostol, Drept administrativ, volumul I, ediția 4, Editura C.H. Beck, București, 2018, pag. 387



În subordinea Consiliului Județean Vâlcea își desfășoară activitatea un număr de 26 de instituții, după cum urmează: Regia Autonomă Județeană de Drumuri și Poduri Vâlcea, S.C. APAVIL S.A. Vâlcea, S.C. CET Govora S.A. Râmnicu Vâlcea, S.C. Parc Ind Vâlcea S.A., S.C. Centrul de Afaceri Flandra - Vâlcea S.A., S.C. PRELCET S.A., S.C. Cet Prest S.R.L, Biblioteca Județeană „Antim Ivireanul” Vâlcea, Teatrul „Anton Pann” Râmnicu Vâlcea, Centrul Județean pentru Conservarea și Promovarea Culturii Tradiționale Vâlcea, Școala Populară de Arte și Meserii Râmnicu Vâlcea, Muzeul Județean „Aurelian Sacerdoțeanu” Vâlcea, Muzeul Memorial „Nicolae Bălcescu”, Serviciul Public Județean de Pază Vâlcea, Direcția Județeană de Evidență a Persoanelor Vâlcea, Centrul de Asistență Medico-Socială Lădești, Direcția Județeană Pentru Protecția Plantelor Vâlcea, Serviciul Public de Turism, Agrement și Servicii, Centrul Școlar pentru Educație Incluzivă Băbeni, Direcția Generală de Asistență Socială și Protecția Copilului Vâlcea, Școala Profesională Specială Bistrița, Serviciul Public Județean Salvamont - Salvaspeo, Centrul Județean de Resurse și Asistență Educațională Vâlcea, Spitalul Județean de Urgență Vâlcea, Spitalul de Pneumoftiziologie Constantin Anastasatu Mihăești, Spitalul de Psihiatrie Drăgoești.

### **6.9.2. Inspectoratul pentru Situații de Urgență „General Magheru” al județului Vâlcea**

*Inspectoratul pentru Situații de Urgență „General Magheru”* a fost înființat în 15 decembrie 2004, conform HGR 1490/2004, modificată și completată de HGR 1514/2005, prin fuziunea Inspectoratului de Protecție Civilă al Județului Vâlcea cu Grupul de Pompieri „General Magheru” al județului Vâlcea.

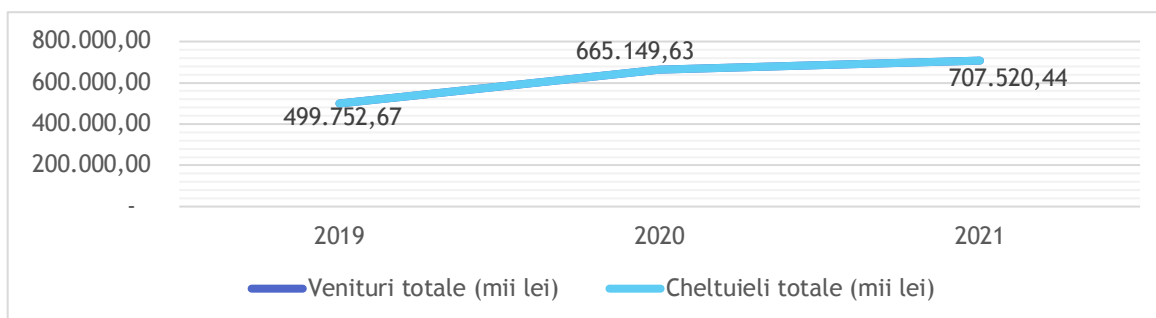
Inspectoratul este un serviciu de urgență profesionist aflat în subordinea Inspectoratului General pentru Situații de Urgență, având ca scop asigurarea managementului situațiilor de urgență pe tipurile de risc specific din zona de competență prin executarea de misiuni de prevenire, monitorizare și gestionare a situațiilor de urgență.

### **6.9.3. Bugetul propriu de venituri și cheltuieli al Consiliului Județean Vâlcea**

În ceea ce privește bugetul propriu de venituri și cheltuieli al UAT județul Vâlcea se remarcă o evoluție impresionantă a acestuia (2020 față de anul 2019). Astfel, veniturile totale pentru anul 2021 a fost conform ultimei rectificări bugetare în cuantum de 707.520,44 mii lei, mai mult cu 41,57% față de veniturile înregistrate în anul 2019, în cuantum de 499.752,67 mii lei.



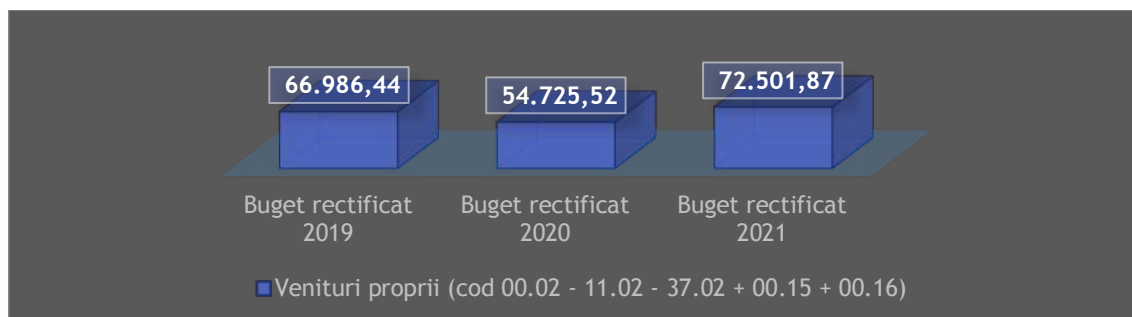
Figură 231 - Bugetul propriu de venituri și cheltuieli al UAT județul Vâlcea în perioada 2019 - 2021 (ultima rectificare bugetară)



Sursa: <http://www.cjvalcea.ro/index.php/2020-02-04-12-25-40/2021-09-28-06-17-31/buget-pe-surse-financiare>,  
Calculat consultant

În ceea ce privește veniturile proprii ale Consiliului Județean Vâlcea, cifrele aferente bugetului rectificat al anului 2020 reflectă o scădere cu 18,3% față de același indicator asociat anului 2019, procentul totalizând suma de 12.260,92 mii lei. Cifrele aferente bugetului rectificat al anului 2021 expun o redresare a veniturilor proprii față de anul 2020, peste nivelul atins în anul 2019, fiind cu 8,23% mai mari față de primul an al perioadei analizate.

Figură 232 - Venituri proprii (mii lei)



În ceea ce privește structura cheltuielilor, în perioada analizată, acestea s-au prezentat astfel:

Tabel 171 - Repartiția cheltuielilor pe capitole pentru anii 2019 - 2020 (mii lei)

Denumire indicatori	Cod indicator	Buget rectificat 2019	Buget rectificat 2020	Buget rectificat 2021	Ponderea bugetului rectificat în total cheltuieli (2021)	% 2021 față de 2019
Transporturi	84.02	225.169,34	356.177,15	351.207,82	49,64%	55,97%
Protecția Mediului	74.02	30.723,07	71.225,44	111.807,37	15,80%	263,92%
Asigurări și Asistență Socială	68.02	116.711,76	128.259,71	106.625,26	15,07%	-8,64%



Denumire indicatori	Cod indicator	Buget rectificat 2019	Buget rectificat 2020	Buget rectificat 2021	Pondere bugetului rectificat în total cheltuieli (2021)	% 2021 față de 2019
Cultură, Recreere și Religie	67.02	45.306,94	43.356,19	49.230,51	6,96%	8,66%
Sănătate	66.02	15.422,12	20.154,87	35.264,54	4,98%	128,66%
Autorități publice și Acțiuni Externe	51.02	42.262,00	30.325,26	31.099,95	4,40%	-26,41%
Învățământ	65.02	13.229,82	6.072,42	11.792,73	1,67%	-10,86%
Alte Acțiuni Economice	87.02	2.495,58	2.796,52	3.555,37	0,50%	42,47
Alte Servicii Publice Generale	54.02	4.205,92	3.281,30	2.872,35	0,41%	-31,71%
Agricultură, Silvicultură și Vânătoare	83.02	650,00	735,00	1.671,20	0,24%	157,11%
Tranzacții privind Datoria Publică și Împrumuturi	55.02	971,50	858,00	735,58	0,10%	-24,28%
Ordine Publică și Siguranță	61.02	827,00	697,00	1.145,86	0,16%	38,56
Apărare	60.02	476,80	506,00	500,00	0,07%	4,87
Locuințe, Servicii și Dezvoltare Publică	70.02	1.300,00	704,77	11,90	0,00%	-99,08%

Sursa: <http://www.cjvalcea.ro/index.php/2020-02-04-12-25-40/2021-09-28-06-17-31/buget-pe-surse-financiare>,  
Calculat consultant

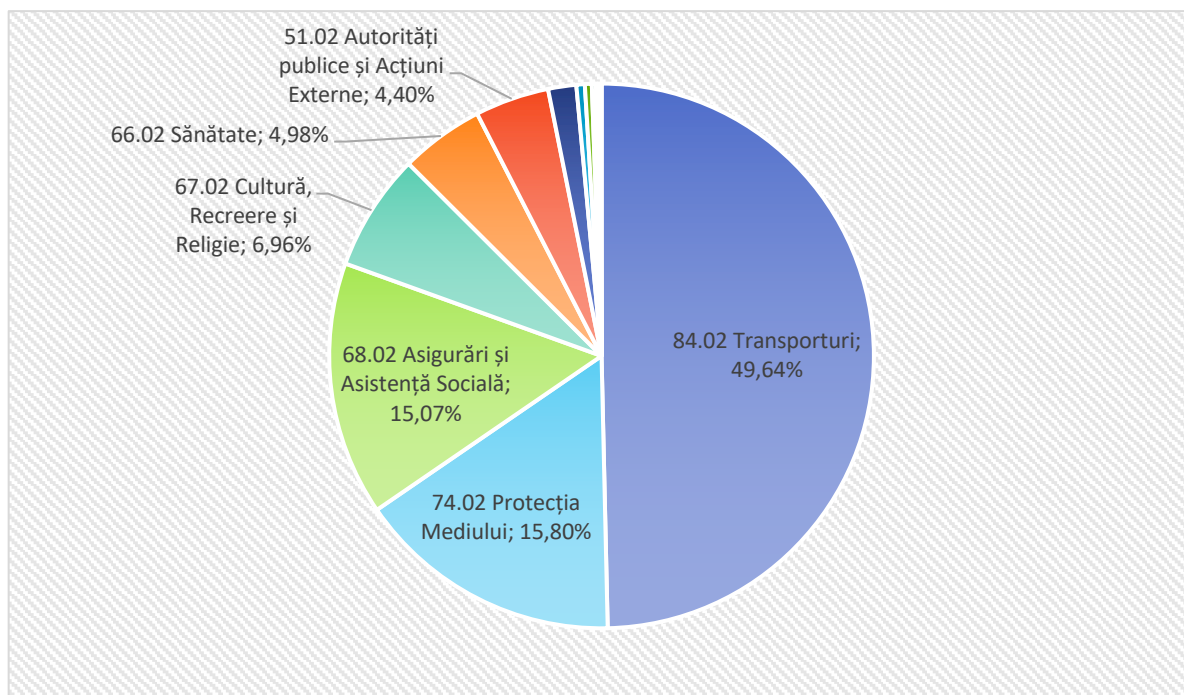
Analizând cheltuielile pe fiecare capitol bugetar, în perioada 2019 -2021, se observă că cele mai mari creșteri ale cheltuielilor au fost înregistrate în cazul următoarelor categorii de cheltuieli:

- Protecția mediului - +263,92%, de la 30.723,07 mii lei în 2019 la 111.807,37 mii lei în 2021;
- Agricultură, silvicultură și vânătoare - +157,11%, de la 650 mii lei în 2019 la 1.671,20 mii lei în 2021;
- Sănătate - +128,66%, de la 15.422,12 mii lei în 2019 la 35.264,54 mii lei în 2021;
- Transporturi - +55,97%, de la 225.169,34 mii lei în 2019 la 351.207,82 mii lei.

Cele mai mari scăderi ale cheltuielilor s-au înregistrat în cazul categoriilor locuințe, servicii și dezvoltare publică (-99,08%); alte servicii publice generale (-31,71%) și tranzacții privind datoria publică și împrumuturi (-24,28%).

În anul 2021, cele mai mari cheltuieli bugetare sunt întâlnite pe următoarele capitole: Cap. 84.02 Transporturi (55,97%), Cap. 74.02 Protecția mediului (15,80%), Cap. 68.02 Asigurări și asistență socială (15,07%), Cap. 67.02 Cultură, recreere și religie (6,96%), Cap. 66.02 Sănătate (4,98%), în vreme ce pentru cheltuielilor pentru Învățământ sunt alocate doar 1,67% din totalul cheltuielilor.

Figură 233 - Primele 5 capitole bugetare în funcție de cheltuielile din buget, %



Sursa: <http://www.cjvalcea.ro/index.php/2020-02-04-12-25-40/2021-09-28-06-17-31/buget-pe-surse-financiare>,  
Calculat de consultant

#### 6.9.4. Structuri asociative

Consiliul Județean Vâlcea face parte din următoarele structuri asociative:

Tabel 172 - Structuri asociative

Nr. crt.	Denumire asociație	Scop
1.	Adunarea Regiunilor Europei	Schimbul de bune practici și transferul de cunoștințe între regiunile membre.
2.	Asociația Județelor de Munte din România	-
3.	Confederația Națională a Aleșilor Locali din România	Promovarea inițiativelor legislative.
4.	Regiunea de Dezvoltare Regională Sud-Vest Oltenia	<b>Misiunea Agenției pentru Dezvoltare Regională Sud-Vest Oltenia</b> este de a facilita și de a promova dezvoltarea regiunii SV Oltenia. <b>Principalul țel</b> îl constituie atragerea resurselor din afara regiunii, ca și intensificarea utilizării resurselor locale, în scopul de a îmbunătăți calitatea vieții și coeziunea socială a comunităților locale din Oltenia, și pentru creșterea competitivității în general a economiei regionale.
5.	Uniunea Națională a Consiliilor Județene din România	Creșterea autonomiei locale conform cu Carta Europeană a Autonomiei Locale, accelerarea procesului de descentralizare, dezvoltarea dialogului social și al parteneriatului cu autoritățile administrației publice centrale și cu celelalte structuri asociative ale organelor administrației publice locale existente în România.
6.	Asociația „VAL-GAZ” Vâlcea	-

Nr. crt.	Denumire asociație	Scop
7.	Asociația de Dezvoltare Intercomunitară APA Vâlcea	Realizarea în comun a proiectelor de dezvoltare a infrastructurii aferente serviciilor de alimentare cu apă și de canalizare pe baza strategiei de dezvoltare a județului Vâlcea și furnizarea în comun a Serviciilor, forma de gestiune fiind gestiunea delegată, ce se va realiza în baza Contractului unic de Delegare a gestiunii Serviciilor pe termen lung, către un operator regional conform legislației în vigoare.

Sursa: Statutul UAT - Județul Vâlcea

### 6.9.5. Organizații ale societății civile

În conformitate cu Registrul Național al ONG publicat de către Ministerul Justiției, în județul Vâlcea erau înregistrate 1464 asociații (aici fiind incluse și asociațiile de proprietari ori asociațiile sportive). Ponderea asociațiilor este distribuită aproximativ egal între municipiul Râmnicu Vâlcea (51,43%) și restul localităților (48,57%).

## VII. PROCESUL DE IMPLICARE AL COMUNITĂȚII

### 7.1. Rezultatele aplicării chestionarelor

#### 7.1.1. Instituții publice

##### 7.1.1.1. Accesul la informații publice

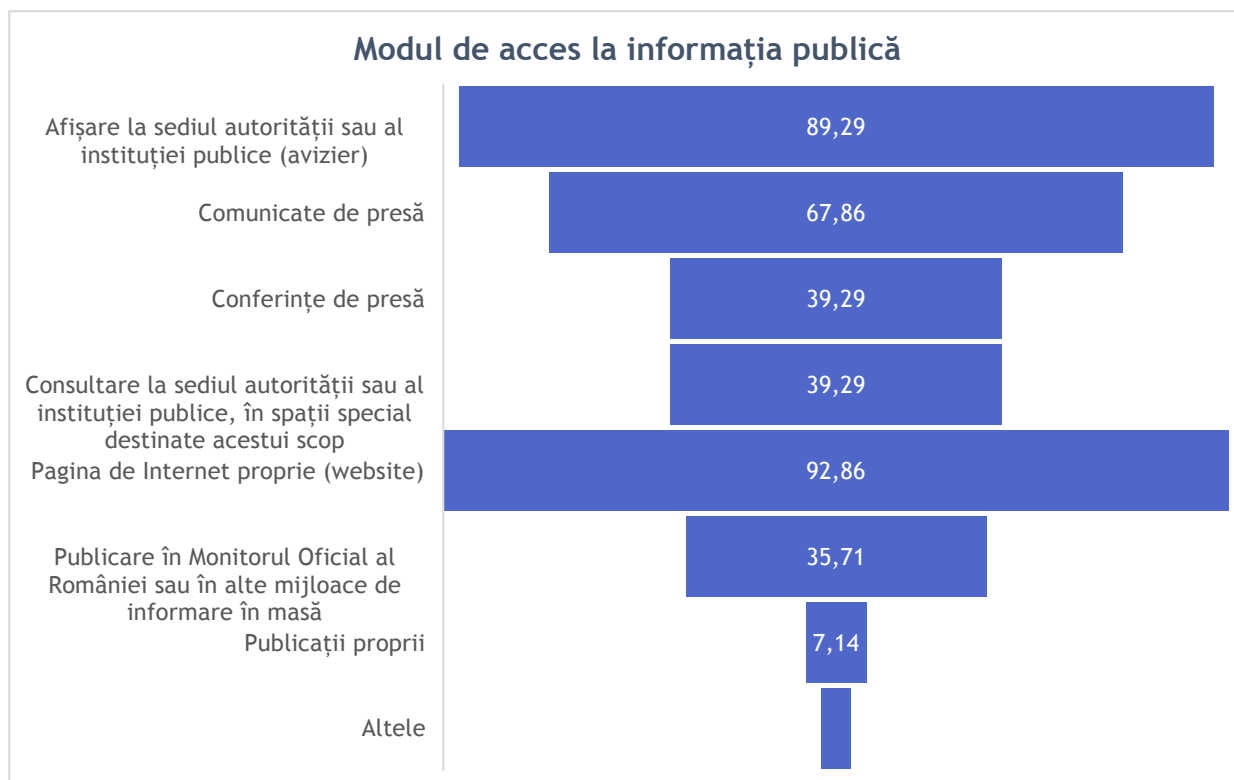
Din informațiile prezentate în figurile următoare, se poate observa că un procent de 96,43% dintre respondenți, angajați din instituțiilor publice din județul Vâlcea, au afirmat faptul că la nivelul instituției pe care o reprezintă sunt prevăzute departamente care au atribuții în aplicarea Legii 544/2001 privind liberul acces la informațiile de interes public și a Legii nr. 52/2003 privind transparența decizională în administrația publică. La momentul actual, accesul la informația publică se realizează majoritar prin:

- Pagina de internet proprie - 92,86%;
- Afișare la sediul autorității sau al instituției publice (avizier) - 89,29%;
- Comunicate de presă - 67,86%;
- Conferințe de presă - 39,29%;
- Consultare la sediul autorității sau al instituției publice, în spații special destinate acestui scop - 39,29%;
- Publicare în Monitorul Oficial al României sau în alte mijloace de informare în masă 35,71%.

Figură 234 - Existența departamentelor cu atribuții în aplicarea Legii 544/2001 și Legii 52/2003



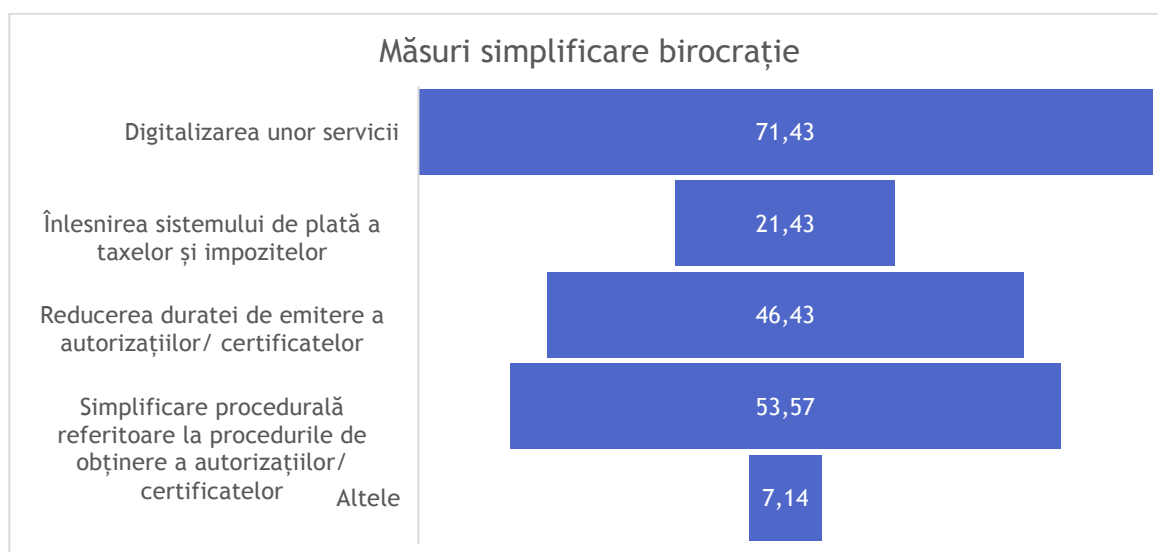
Figură 235 - Modul de acces la informația publică (%)



### 7.1.1.2. Măsuri adoptate pentru simplificarea procedurilor birocratice

În ceea ce privește opiniile respondenților cu privire la măsurile adoptate pentru simplificarea procedurilor birocratice, se pot observa următoarele:

Figură 236 - Măsuri de simplificare a birocrăției (%)



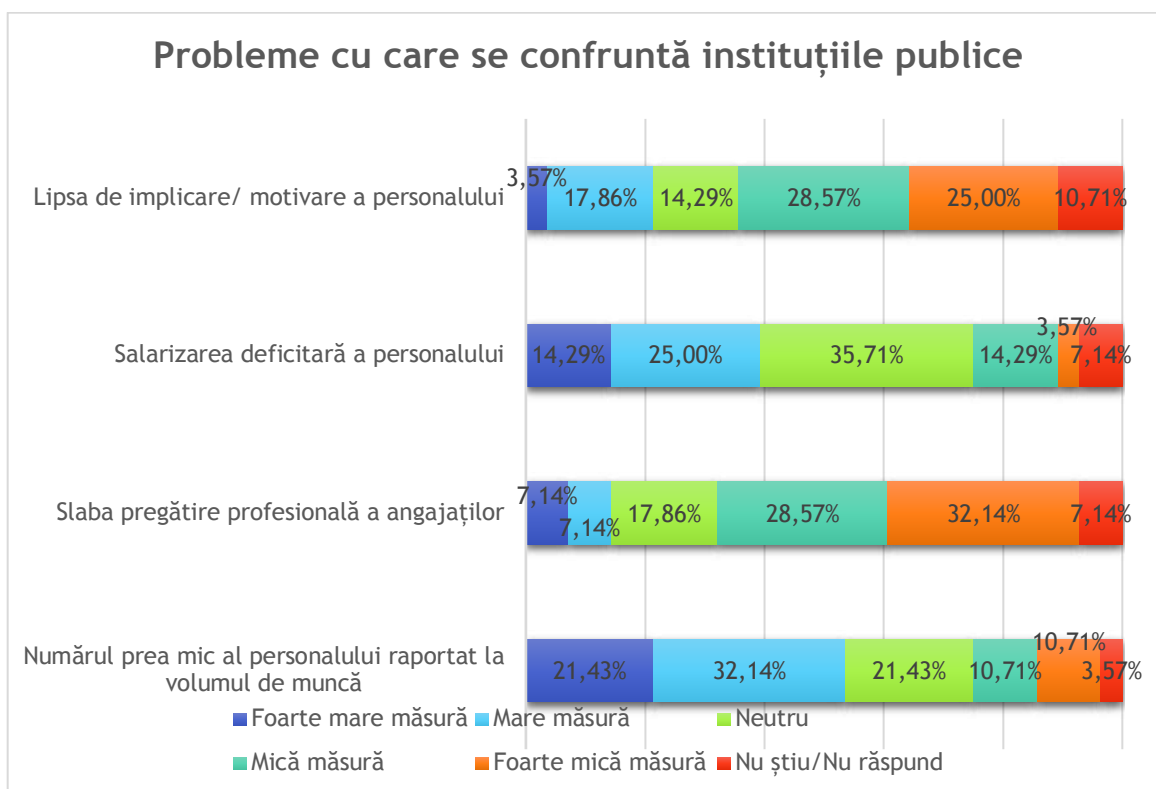
Din informațiile prezentate în figura anterioară, se poate observa că un procent de 71,43% dintre respondenți, angajați ai instituțiilor/administrației publice din județul Vâlcea, au menționat digitalizarea unor servicii ca fiind o măsură concretă luată de instituția la care lucrează pentru reducerea birocrăției.

În categoria altele au fost menționate: implementarea unui sistem de referințe prin e-mail, implementarea de cataloage online cu acces gratuit la fondul de documente deținut de instituții și digitalizarea documentelor vechi. De asemenea, procentul de 7,14% aferent altor variante de răspuns include și o afirmație conform căreia la nivelul instituției reprezentate de respondent nu sunt implementate măsuri de reducere a birocrăției.

### 7.1.1.3. Probleme cu care se confruntă instituțiile publice

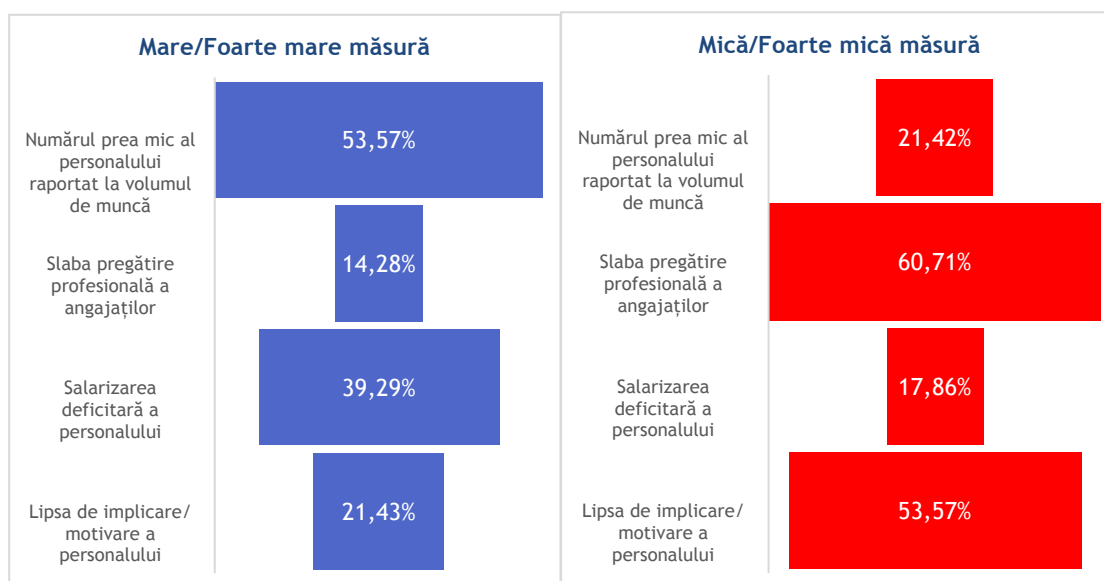
În ceea ce privește opiniile respondenților cu privire la problemele cu care se confruntă instituțiile publice, se pot observa următoarele:

Figură 237 - Problemele cu care se confruntă instituțiile publice județene



Conform graficului anterior, problemele cu care instituțiile publice se confruntă într-o mare și foarte mare măsură sunt: numărul prea mic al personalului raportat la volumul de muncă - 53,57% și salarizarea deficitară a personalului - 39,29%. La polul opus, problemele cu care se confruntă într-o mică și foarte mică măsură sunt: slaba pregătire profesională a angajaților - 60,71% și lipsa de implicare și motivare a personalului - 53,57%.

Figură 238 - Probleme cu care se confruntă instituțiile publice - Mare / Foarte mare măsură VS Mică / Foarte mică măsură (%)

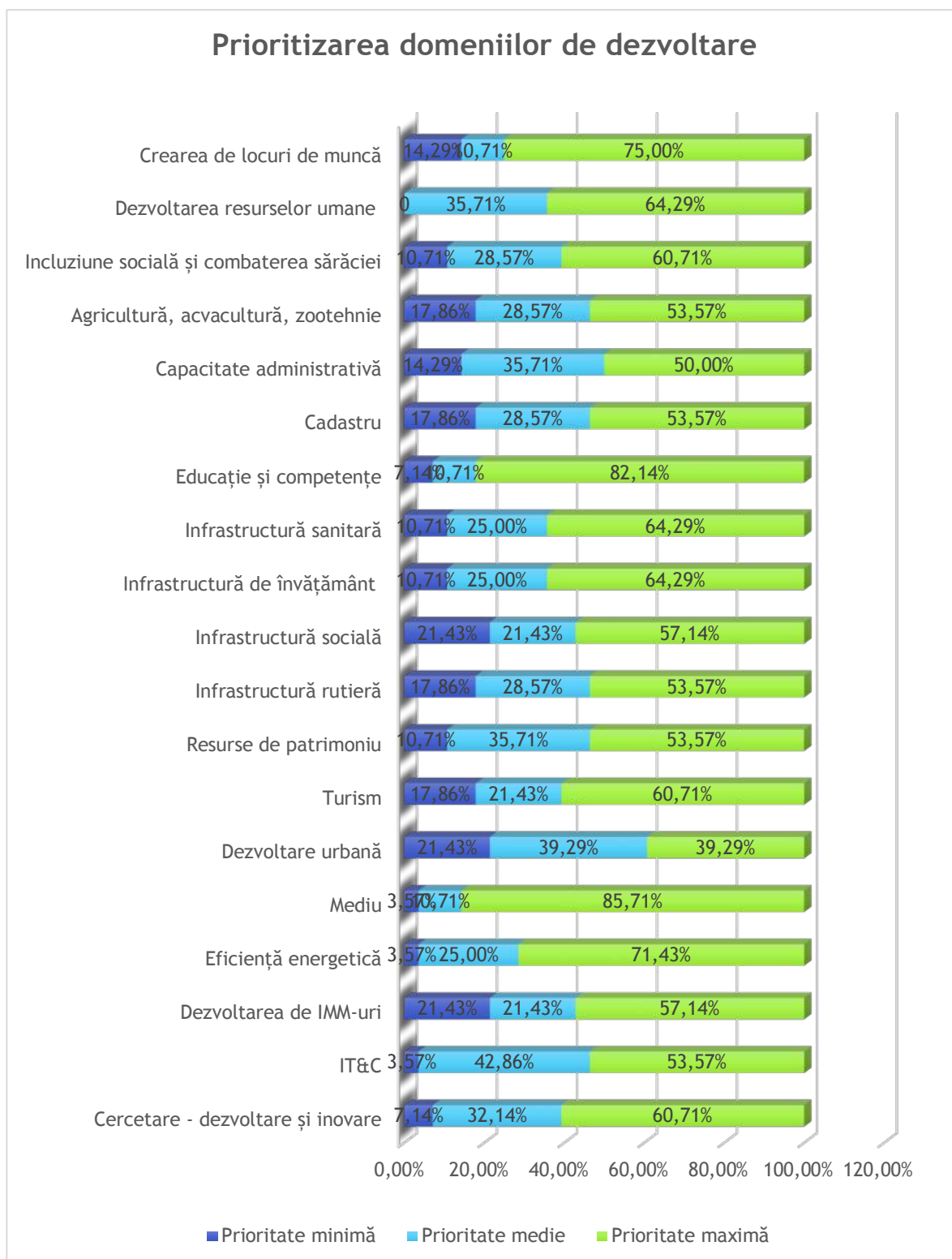


#### 7.1.1.4. Prioritizarea domeniilor de dezvoltare pentru județul Vâlcea

În ceea ce privește opiniile respondenților, cu privire la domeniile ce pot contribui la dezvoltarea economică a județului Vâlcea, se pot observa următoarele:

Prioritate maximă	Prioritate minimă
<p>Mediu - 85,71%</p> <p>Educație și competențe - 82,14%</p> <p>Crearea de locuri de muncă - 75,00%</p> <p>Eficiență energetică - 71,43%</p> <p>Infrastructură de învățământ - 64,29%</p> <p>Infrastructură sanitară - 64,29%</p> <p>Dezvoltarea resurselor umane - 64,29%</p>	<p>Nu există priorități cotate cu peste 50% ca fiind cu prioritate minimă</p>

Figură 239 - Prioritizarea domeniilor de dezvoltare în județul Vâlcea de către angajații din instituțiile publice (%)





### 7.1.2. Mediul de afaceri și societatea civilă

La sondajul derulat au participat 45 de agenți economici și organizații/asociații din județul Vâlcea. După forma de organizare juridică, declarată, cele mai multe firme participante se încadrează în categoria SRL - 64,4%, urmate de ONG-uri - 13,3% și SA - 4,4%.

#### 7.1.2.1. Oportunități de dezvoltare a mediului antreprenorial/afacerilor în județul Vâlcea

În ceea ce privește opiniile respondenților cu privire la existența oportunităților pentru dezvoltarea mediului de afaceri local, majoritatea entităților participante consideră că județul Vâlcea oferă oportunități de dezvoltare a afacerilor, proporția acestora fiind de 75,6%.

Figură 240 - Existența oportunităților pentru dezvoltarea mediului de afaceri județean



Principalul motiv menționat de cei care au răspuns afirmativ la întrebarea privind existența oportunităților pentru dezvoltarea afacerilor face referire la potențialul turistic al județului, ce dispune atât de resurse naturale, patrimoniu natural și cultural, cât și de recunoscutele stațiuni balneoclimaterice.

S-a evidențiat faptul că turismul este un domeniu ce încă se mai poate dezvolta, dar necesită impulsioniări din partea autorităților locale la nivel de infrastructură de acces, utilități, etc.

Un alt element ce a contribuit decisiv la dezvoltarea afacerilor locale constă în dezvoltarea infrastructurii de transport și de utilități realizată în ultimii ani prin fondurile nerambursabile atrase de administrațiile publice locale.

Soluția pentru o și mai bună dezvoltare a mediului de afaceri județean este considerată în continuare atragerea de fonduri nerambursabile, exploatarea

stațiunilor balneoclimaterice și a potențialului turistic, precum și o mai bună promovare a resurselor naturale existente la nivel de județ.

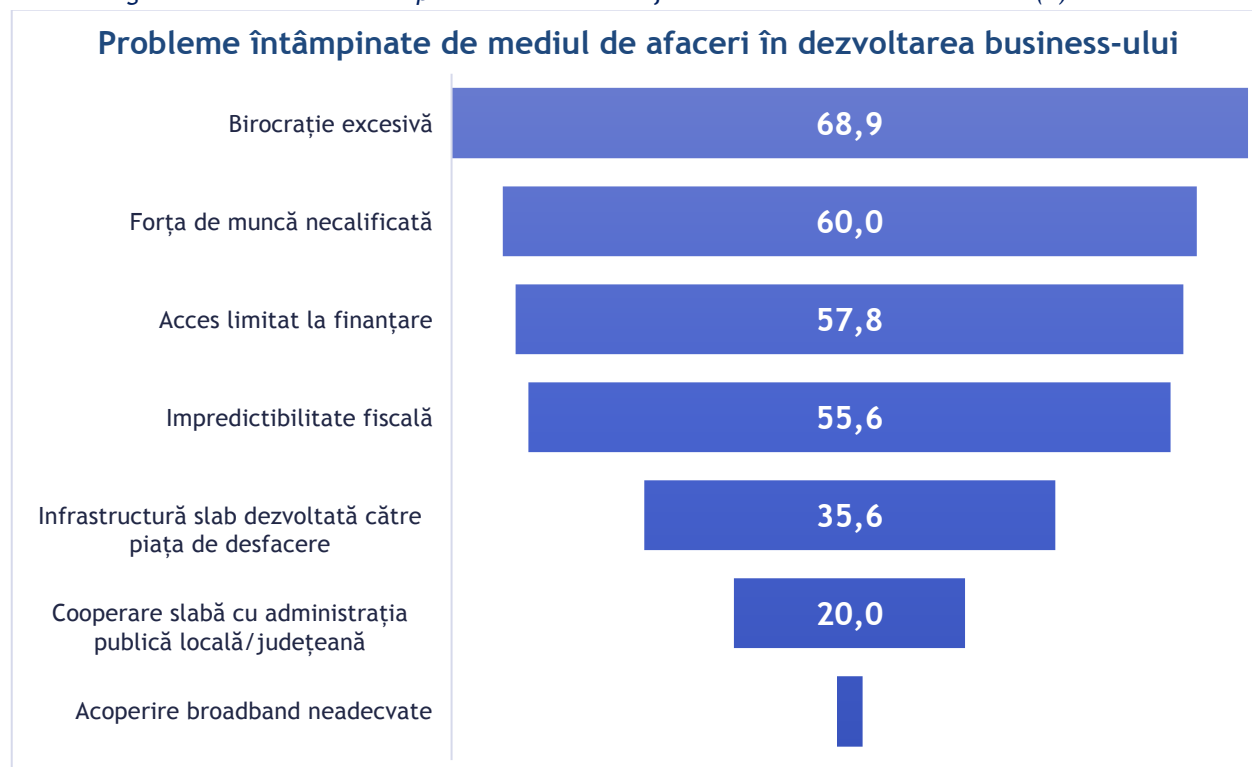
Printre motivele menționate de cei ce consideră că județul nu oferă oportunități de dezvoltare a afacerilor se numără: implicarea minimă în dezvoltarea turismului, salarii mici - putere de cumpărare mică a populației, lipsa de viziune, lipsa de implicare a autorităților în dezvoltarea mediului antreprenorial, puțini agenți economici care au rămas în județ, etc.

#### 7.1.2.2. Probleme întâmpinate de mediul de afaceri în dezvoltarea business-urilor locale

În ceea ce privește opiniile respondenților cu privire la problemele întâmpinate de mediul de afaceri în dezvoltarea propriei afaceri de la nivel județean, se pot observa că principalele bariere întâmpinate sunt reprezentate de:

- Birocrația excesivă - 68,9%;
- Forța de muncă necalificată - 60%;
- Acces limitat la finanțare - 57,8%;
- Impredictibilitatea fiscală - 55,6%;
- Infrastructura sub dezvoltată către piața de desfacere - 35,6%;
- Cooperarea slabă cu administrația publică locală/județeană - 20%;
- Acoperirea broadband neadecvată - 2,2%.

Figură 241 - Probleme întâmpinate de mediul de afaceri în dezvoltarea business-ului (%)





### 7.1.2.3. Beneficii conferite afacerilor de amplasarea lor în județul Vâlcea

În ceea ce privește beneficiile considerate a fi importante sau neimportante prin prisma amplasării afacerii entităților participante la nivelul județului Vâlcea concluziile sunt următoarele:

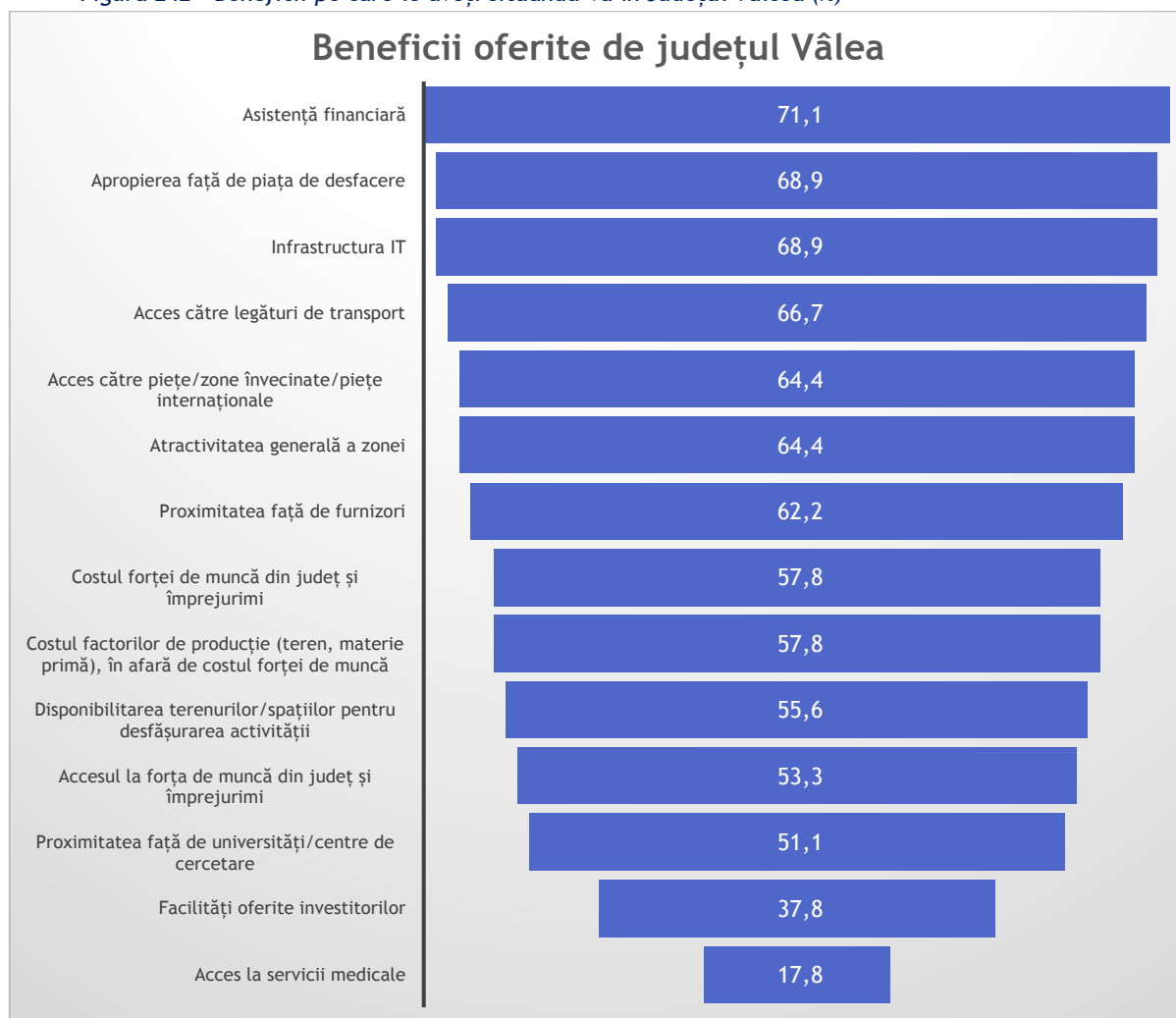
- ✓ cele mai importante beneficii conferite de amplasamentul afacerii în județul Vâlcea sunt:
  - asistență financiară (71,1%);
  - apropierea față de piața de desfacere (68,9%);
- ✓ majoritatea factorilor sondați au înregistrat scoruri mari, fiind cotați ca importanți și foarte importanți:
  - infrastructura IT (68,9%),
  - acces către legăturile de transport (66,7%),
  - acces către piețe/zonă învecinate/piețe internaționale (64,4%) și
  - proximitatea față de furnizori (62,2%).
- ✓ Puțin sau foarte puțin importanți ai fost cotați următorii factori:
  - acces la serviciile medicale (17,8%),
  - facilități oferite investitorilor (37,8) și
  - proximitatea față de universități/centre de cercetare (51,1%).

O explicație a acestor cotații negative este dată de lipsa acestor beneficii sau nevalorificarea lor la întregul potențial la nivel județean. În baza răspunsurilor, se poate trage concluzia că multe dintre aceste aspecte trebuie să fie îmbunătățite la nivel județean, astfel încât agenții economici locali să simtă beneficiile infuzate la nivel concret.

Detalierea rezultatelor este prezentată în figura următoare:



Figură 242 - Beneficii pe care le aveți situându-vă în Județul Vâlcea (%)



#### 7.1.2.4. Măsurile necesare a fi luate de autoritățile locale din județul Vâlcea pentru retenția agenților economici / atragerea de noi investitori

Întrucât, paleta de răspunsuri primite din partea respondenților cu privire la măsurile ce ar putea fi luate de autoritățile locale pentru susținerea retenției agenților economici existenți și/sau atragerea de noi agenți economici în județul Vâlcea, este una foarte largă, făcând imposibilă o grupare coerentă a lor, le menționăm pe cele mai des întâlnite printre răspunsurile oferite, respectiv:

Tabel 173 - Măsurile ale autorităților locale pentru retenția agenților economici existenți și atragerea de noi investitori

Domeniu	Măsurile propuse
<b>Educație și formare, cultură</b>	<ul style="list-style-type: none"> <li>Formarea forței de muncă;</li> <li>Investiții în educație, facilități sportive, bazine de înot, piste de biciclete, evenimente sportive;</li> <li>Cursuri de reconversie profesională pentru persoanele mai în vârstă.</li> </ul>

Domeniu	Măsuri propuse
<i>Turism</i>	<ul style="list-style-type: none"> <li>• Investiții de anvergură în domeniul infrastructurii turistice cum ar fi o telegondolă și un traseu turistic și de biciclete ce unește stațiunile: Băile Govora, Ocnele Mari și/ sau Ocnița, Rm. Vâlcea, Olănești, Călimănești, Căciulata și chiar Vf. Cozia;</li> <li>• Crearea unui pol de atracție turistică de nivel european;</li> <li>• Dezvoltarea infrastructurii turistice;</li> <li>• Amenajare locuri de promenadă.</li> </ul>
<i>Legislativ</i>	<ul style="list-style-type: none"> <li>• Debirocratizare;</li> <li>• Colaborarea pe politici zonale (drumuri agricole, gaze, apă, canalizare și cultură locală);</li> <li>• Digitalizarea instituțiilor de stat pentru reducerea birocrăției;</li> <li>• Management politic și predictibilitate fiscală.</li> </ul>
<i>Infrastructură</i>	<ul style="list-style-type: none"> <li>• Infrastructură adecvată, facilitarea ieșirilor la autostradă;</li> <li>• Dezvoltarea infrastructurii locale rutiere;</li> <li>• Dezvoltarea infrastructurii de acces a energie electrică, internet, gaze, canalizare măcar în zonele ce aparțin de orașe;</li> <li>• Amenajarea de noi locuri de parcare.</li> </ul>
<i>Economie</i>	<ul style="list-style-type: none"> <li>• Atragerea de noi agenți economici;</li> <li>• Dezvoltarea unor parcuri industriale;</li> <li>• Consultarea permanentă a mediului de afaceri, în special a IMM-urilor;</li> <li>• Mai multe fabrici;</li> <li>• Dezvoltarea a unor poli de dezvoltare în jurul unor localități cheie de ex. Rm. Vâlcea (cu zona metropolitană), Drăgășani, Bălcești, Berbești, Horezu, Brezoi, Voineasa - prin dezvoltarea infrastructurii de transport, prin crearea de platforme industriale și agrare funcție de posibilitățile fiecărui pol;</li> <li>• Susținerea agenților economici prin măsuri pro-active.</li> </ul>
<i>Fiscalitate și taxe</i>	<ul style="list-style-type: none"> <li>• Acordarea de facilități firmelor care vor să-și păstreze și să-și dezvolte afacerea în județ;</li> <li>• Reducerea taxelor pe terenuri și clădiri;</li> <li>• Facilități fiscale - terenuri pentru construit (dezvoltarea afacerii);</li> <li>• Reduceri la impozitele locale;</li> <li>• Un sistem de impozite și taxe locale stimulat.</li> </ul>
<i>Finanțare</i>	<ul style="list-style-type: none"> <li>• Acces la subvențiile acordate de UE;</li> <li>• Accesibilitate la proiecte ale autorităților locale;</li> <li>• Asistență financiară;</li> <li>• Implicarea în accesarea fondurilor europene;</li> <li>• Acordarea de sprijin pentru implementarea proiectelor derulate cu fonduri europene.</li> </ul>

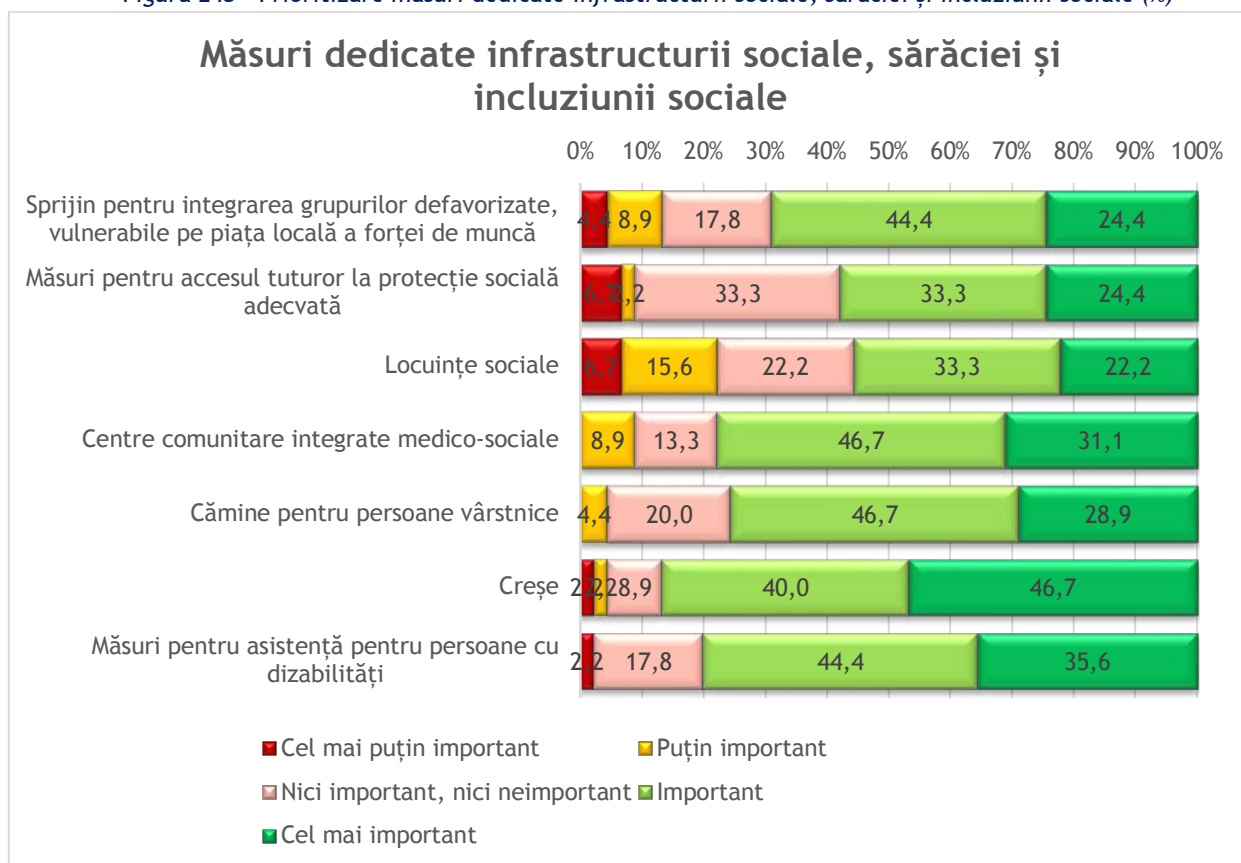
### 7.1.2.5. Opinii cu privire la prioritățile de investiții din cadrul Strategiei de Dezvoltare a Județului Vâlcea 2023-2030

În ceea ce privește opiniile respondenților cu privire la domeniile de investiții pe care trebuie să le cuprindă Strategia Integrată de Dezvoltare Durabilă a Județului Vâlcea pentru perioada 2023-2030, se pot observa următoarele:

#### Măsuri dedicate infrastructurii sociale, sărăciei și incluziunii sociale

Referitor la măsurile dedicate infrastructurii sociale, sărăciei și incluziunii sociale, respondenții consideră că prioritare ar trebui să aibă investițiile în: creșe (86,7%), măsuri pentru asistență pentru persoanele cu dizabilități (80%) și centre comunitare integrate medico-sanitare (77,8%).

Figură 243 - Prioritizare măsuri dedicate infrastructurii sociale, sărăciei și incluziunii sociale (%)

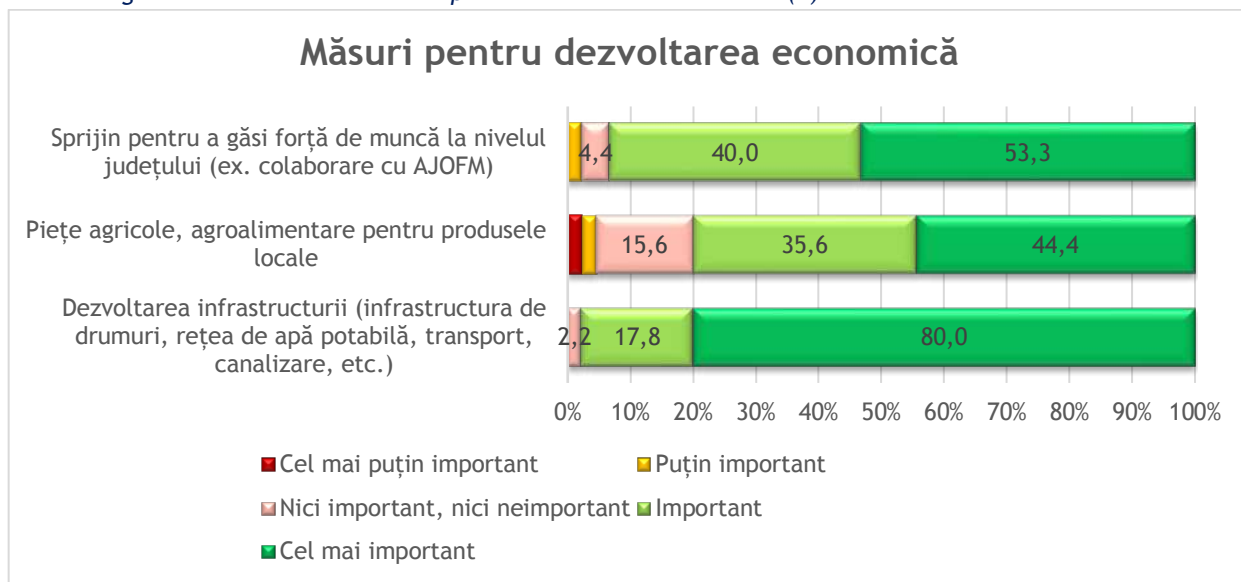


#### Măsuri pentru dezvoltarea economică

Cele mai importante măsuri pentru dezvoltarea economică a județului Vâlcea pentru perioada 2023-2030 sunt considerate a fi:

- Dezvoltarea infrastructurii (infrastructura de drumuri, rețea de apă potabilă, transport, canalizare, etc) - 80%;
- Sprijin pentru a găsi forță de muncă la nivelul Județului (de ex. o colaborare cu AJOFM) - 53,3%.

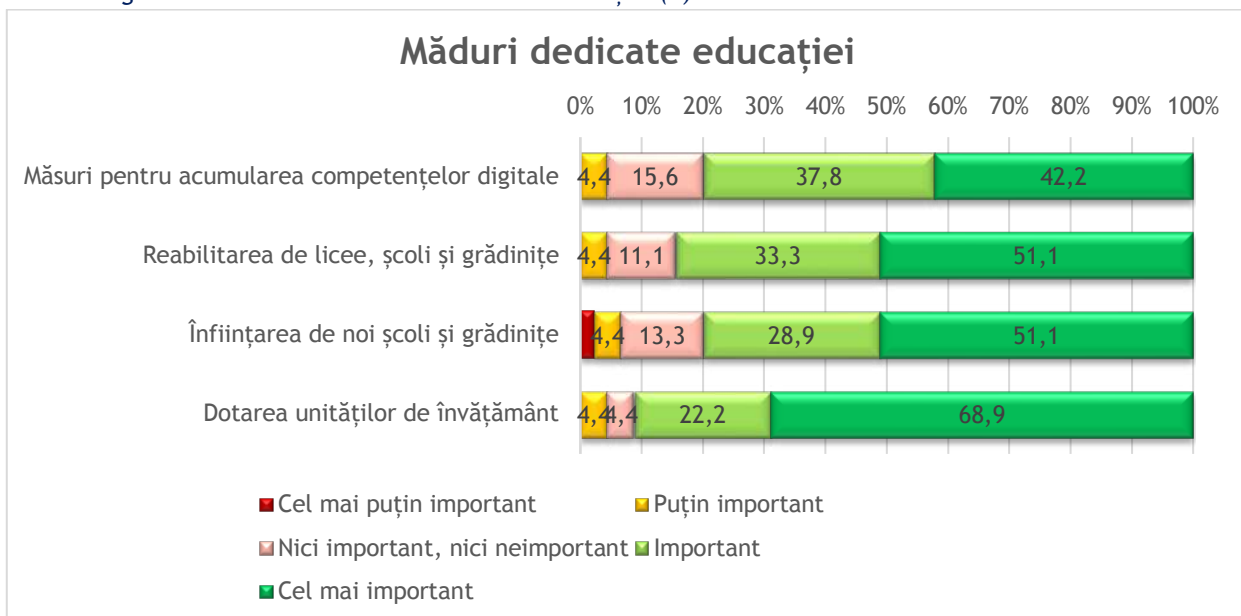
Figură 244 - Prioritizare măsuri pentru dezvoltarea economică (%)



## Măsuri dedicate educației

În ceea ce privește domeniul educației, cele mai importante măsuri sunt considerate a fi dotarea unităților de învățământ (68,9%) și reabilitarea de licee, școli și grădinițe (51,1%) și înființarea de noi școli și grădinițe (51,1%).

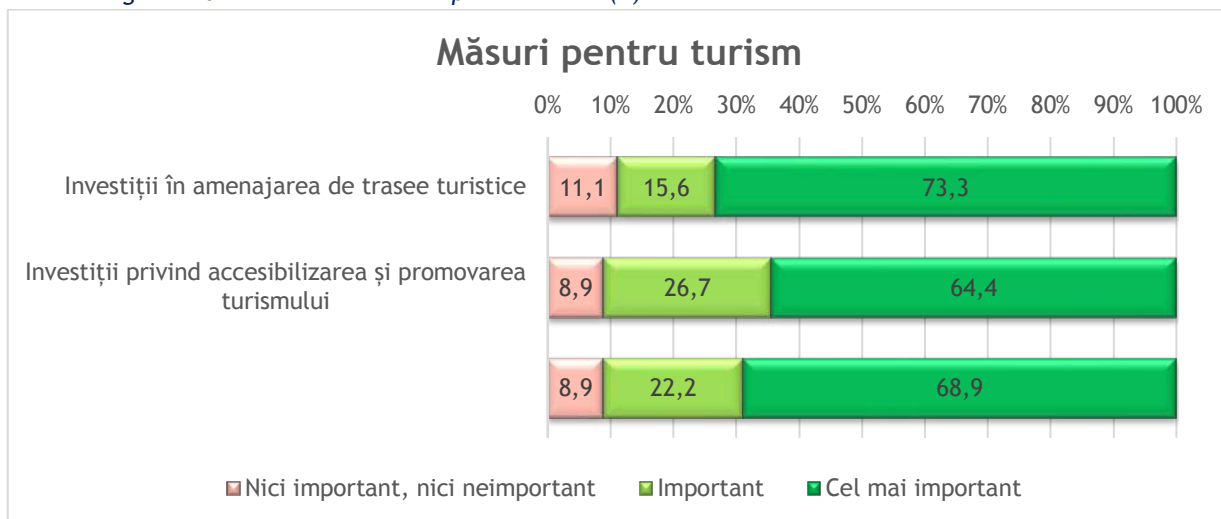
Figură 245 - Prioritizare măsuri dedicate educației (%)



## Măsuri pentru turism

Cele mai importante măsuri pentru turism pentru perioada strategică 2023-2030 sunt considerate a fi: investițiile privind accesibilizarea și promovarea turismului (68,9%) și investiții în amenajarea de trasee turistice (73,3%)

Figură 246 - Prioritizare măsuri pentru turism (%)

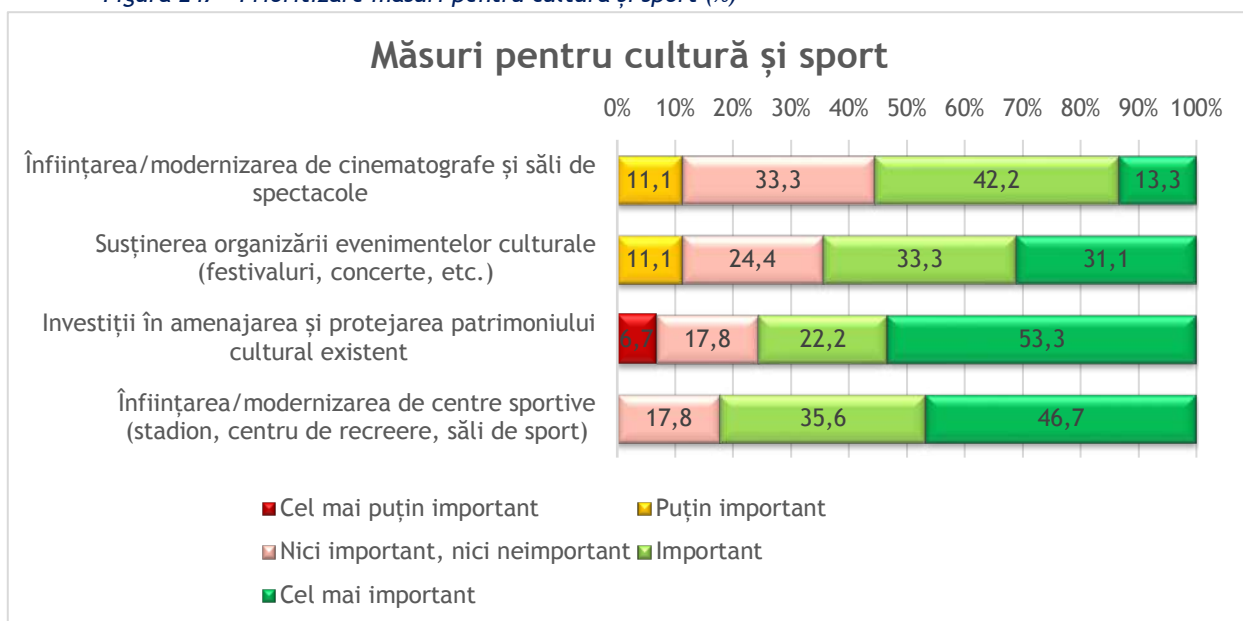


## Măsuri pentru cultură și sport

În ceea ce privește cultura și sportul, cele mai importante trei măsuri investiționale sunt considerate a fi:

- Înființarea și modernizarea de centre sportive ( stadion, centru de recreere, săli de sport) - 46,7%;
- Investiții în amenajarea și protejarea patrimoniului cultural existent - 53,3%.

Figură 247 - Prioritizare măsuri pentru cultură și sport (%)



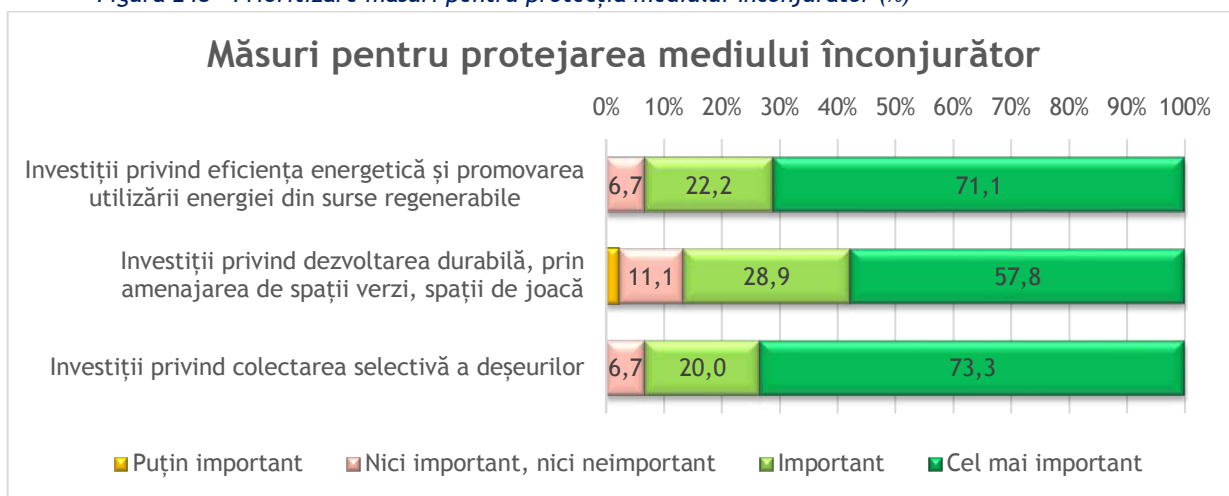


### Măsuri pentru protecția mediului înconjurător

Referitor la mediul înconjurător, toate prioritățile de investiții propuse sondării au fost considerate a fi importante - foarte importante, respectiv:

- Investiții privind eficiența energetică și promovarea utilizării energiei din surse regenerabile - 71,1%;
- Investiții privind colectarea selectivă a deșeurilor - 73,3%;
- Investiții privind dezvoltarea durabilă, prin amenajarea de spații verzi, spații de joacă - 57,8%.

Figură 248 - Prioritizare măsuri pentru protecția mediului înconjurător (%)

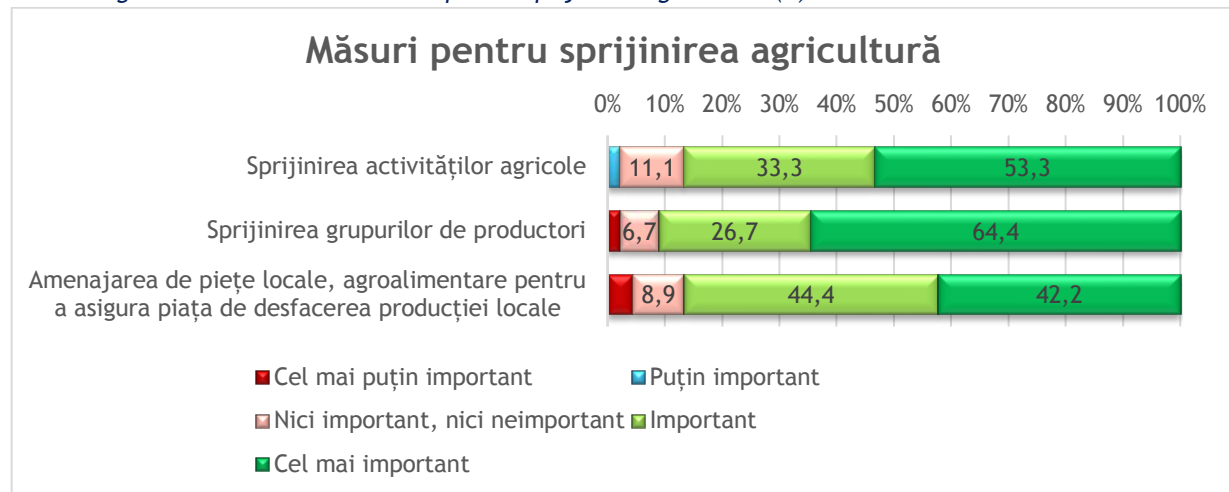


### Măsuri pentru sprijinirea agriculturii

În ceea ce privește dezvoltarea sectorului agricole, cele mai importante măsuri de sprijinire a acestui sector în perioada următoare sunt considerate a fi:

- Sprijinirea grupurilor de producători - 64,4%;
- Sprijinirea activităților agricole și amenajarea de piețe locale - ambele cu 53,3%.

Figură 249 - Prioritizare măsuri pentru sprijinirea agriculturii (%)



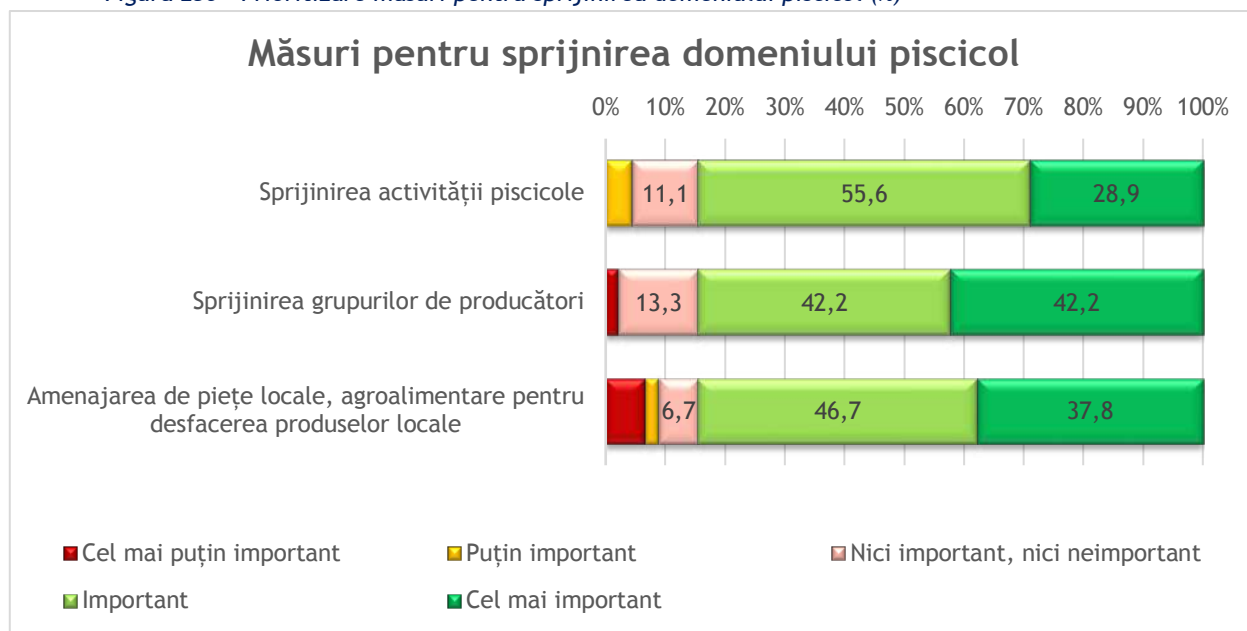
## Măsuri pentru sprijinirea domeniului piscicol

În domeniul piscicol măsurile considerate a fi importante și foarte importante pentru perioada de programare următoare sunt considerate a fi:

- Sprijinirea grupurilor de producători - 42,2%;
- Amenajarea de piețe locale, agroalimentare pentru a putea avea piață de desfacere pentru produsele locale - 37,8%.

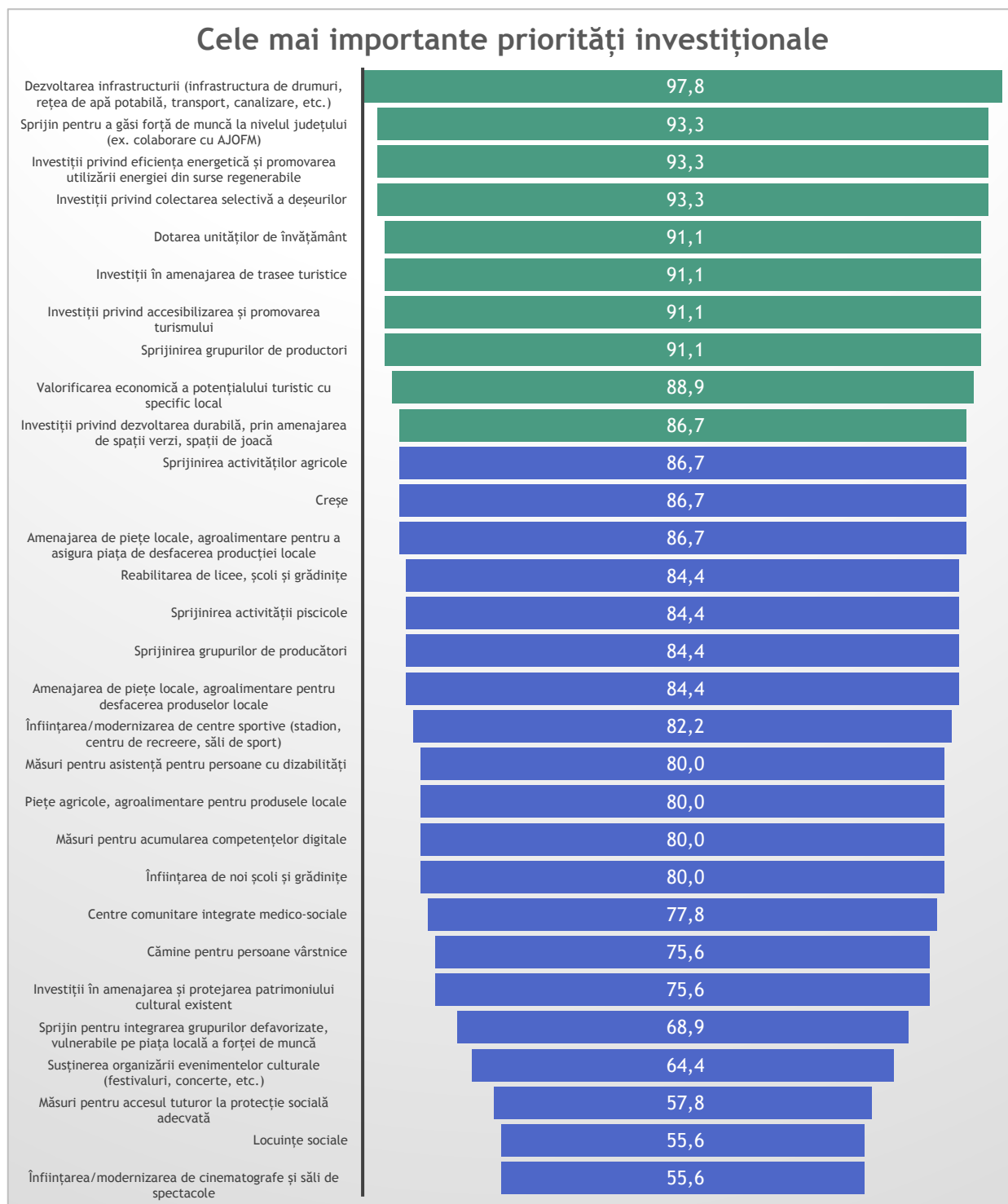
-

Figură 250 - Prioritizare măsuri pentru sprijinirea domeniului piscicol (%)



Din informațiile prezentate anterior un top 10 al investițiilor prioritare pentru perioada 2023-2030 ar arăta după cum urmează:

Figură 251 - Cele mai importante priorități de investiții (%)



## VIII. ANALIZA SWOT

ANALIZA SWOT - STRUCTURA SOCIO - DEMOGRAFICĂ A POPULAȚIEI	
PUNCTE TARI	PUNCTE SLABE
<ul style="list-style-type: none"> <li>- Durata medie a vieții în cadrul județului Vâlcea a crescut constant pe toată perioada analizată, ajungând de la 78,18 ani în anul 2016 la 81,22 ani în anul 2020. În județul Vâlcea se înregistrează cea mai mare durată medie de viață de la nivelul Regiunii Sud Vest Oltenia, media regiunii fiind de 76,34%.</li> <li>- Structură omogenă a populației în ceea ce privește împărțirea pe genuri, diferențele dintre persoanele de sex masculin și cele de gen feminin fiind una relativ mică.</li> <li>- Structură omogenă și în ceea ce privește repartiția dintre persoanele care locuiesc în mediul rural și cel urban.</li> </ul>	<ul style="list-style-type: none"> <li>- Scăderea populației cu aproximativ 1% în ultimii 5 ani, fenomen generat de scăderea natalității și emigrarea populației.</li> <li>- Scăderea populației în vârstă de muncă (între anii 2016 și 2020 s-a înregistrat o scădere de 3,45% a numărului locuitorilor Județului Vâlcea ce îndeplinesc condițiile de vârstă necesare pentru includerea acestora în câmpul muncii).</li> <li>- Tendința de îmbătrânire a populației, generată de spor de natalitate scăzut, de creșterea fenomenului de migrație mai ales a persoanelor apte de muncă.</li> </ul>
OPORTUNITĂȚI	AMENINȚĂRI
<ul style="list-style-type: none"> <li>- Politici de stimulare a natalității.</li> <li>- Realizarea de investiții în vederea influențării mișcării populației într-un mod favorabil județului Vâlcea.</li> <li>- Diversificarea rețelei centrelor de asistență socială.</li> <li>- Interesul cetățenilor pentru dezvoltarea de servicii sociale destinate persoanelor defavorizate.</li> <li>- Îmbunătățirea sistemului medical în vederea scăderii mortalității.</li> <li>- Dezvoltarea economiei în vederea stopării fenomenului de migrație.</li> </ul>	<ul style="list-style-type: none"> <li>- Mișcarea migratorie, scăderea natalității sunt probleme generale, la nivel național, pentru care trebuie să se găsească soluții.</li> <li>- Riscurile pe care scăderea populației tinere le implică se pot concretiza prin exercitarea unei presiuni pe sectoarele economice din cadrul județului Vâlcea ca urmare a scăderii forței de muncă, concomitent cu îmbătrânirea populației.</li> <li>- Crizele la care am fost supuși în ultimii ani, criza covid-19, criza generată de conflictul din Ucraina și criza economică ce urmează vor afecta și mai mult structura demografică a populației.</li> <li>- Creșterea ratei șomajului, mai ales în contextul actual de dezvoltare economică.</li> </ul>



### ANALIZA SWOT - ECONOMIE ȘI COMPETITIVITATE JUDEȚEANĂ

PUNCTE TARI	PUNCTE SLABE
<ul style="list-style-type: none"> <li>- Produsul Intern Brut (PIB) a crescut considerabil (51,95%) în perioada 2016-2020 și prezintă tendințe pozitive conform estimărilor până în 2023.</li> <li>- Județul Vâlcea se clasează pe locul 3 în clasamentul județelor din Regiunea SV Oltenia cu cea mai mare contribuție la PIB-ul regional.</li> <li>- PIB-ul pe cap de locuitor a crescut în perioada 2016-2020 cu peste 50% și prezintă în continuare tendințe de creștere.</li> <li>- Economie complexă, dezvoltată pe mai multe sectoare datorită resurselor existente, predominante fiind industria, exploatarea pădurii, zăcămintele de sare, izvoarele minerale, turismul, agricultura.</li> <li>- Sector industrial dezvoltat pe mai multe ramuri: industria chimică, industria alimentară, industria extractivă (cărbune, petrol, sare), prelucrarea lemnului și industria textilă, etc.</li> <li>- Indicii producției industriale în creștere (decembrie 2019 VS decembrie 2020).</li> <li>- Indicatorii economici ai sectorului industrial au înregistrat creșteri în perioada 2016-2020 (cifra de afaceri, investiții brute realizate).</li> <li>- Mediu antreprenorial dezvoltat, numărul de firme raportat la numărul de locuitori fiind peste media regională.</li> <li>- Mediu antreprenorial în dezvoltare, numărul întreprinderilor crescând cu 14,02% în perioada 2016-2019.</li> <li>- Județul Vâlcea - locul 2 la nivel regional după numărul de întreprinderi active.</li> <li>- Mediu antreprenorial diversificat, cele mai multe firme activând în domeniul precum comerțul cu ridicata și amănuntul; transport și depozitare; industria prelucrătoare; construcții; activități profesionale, științifice și tehnice; hoteluri și restaurante.</li> <li>- Ponderea sectorului IMM la nivelul județului Vâlcea este de 99,74%.</li> </ul>	<ul style="list-style-type: none"> <li>- Ponderea mică a participării străine la capital în județul Vâlcea (ISD scăzut la nivel regional);</li> <li>- Activitatea de import net inferioară activității de export în anul 2020;</li> <li>- Importuri au fost realizate inclusiv pentru categorii de produse care se realizează și la nivel județean (textile și articole textile, animale și produse animale);</li> <li>- Resurse de muncă în scădere cu 4,32% în perioada 2016 - 2020;</li> <li>- Județul Vâlcea se clasează pe penultimul loc la nivel regional în clasamentul județelor care dețin cele mai multe resurse de muncă;</li> <li>- Trendul negativ înregistrat la nivelul populației active civile - oferta potențială de forță de muncă în perioada 2016-2020.</li> </ul>





<ul style="list-style-type: none"> <li>- Personalul angajat din unitățile locale active a crescut cu 2,09% în perioada 2016-2020.</li> <li>- Investițiile brute și investițiile nete au crescut considerabil în perioada 2016 - 2019 (75,18%, respectiv 57,61%).</li> <li>- Infrastructură de afaceri relativ dezvoltată: Parcuri industriale la Bălcești și Drăgășani, WDP Industrial Parc Râmnicu Vâlcea - Faurecia; Centru de Afaceri Flandra, Oltenia Business Center; Institutul de cercetare, incubator de afaceri - ICSI Business.</li> <li>- Populația ocupată efectiv în creștere cu 1,23% în perioada 2016-2020;</li> <li>- Rata de ocupare a resurselor de muncă județene în creștere în perioada 2016-2020.</li> <li>- Efectiv de salariați în creștere cu 3,65% în perioada 2016-2020.</li> <li>- Câștig salarial nominal mediu brut lunar și câștigul salarial mediu net lunar au crescut considerabil în perioada 2016-2020 (90,97%, respectiv 62,77%).</li> <li>- Numărul șomerilor înregistrați în județul Vâlcea a scăzut cu 28,92%.</li> <li>- Rata șomajului a avut o tendință de scădere per total perioadă analizată (2016-2020).</li> </ul>	
<b>OPORTUNITĂȚI</b>	<b>AMENINȚĂRI</b>
<ul style="list-style-type: none"> <li>- Județul Vâlcea oferă oportunități de dezvoltare a afacerilor prin prima resurselor diversificate, potențialului turistic și infrastructurii de afaceri dezvoltată în ultimii ani.</li> <li>- Infrastructură de afaceri relativ dezvoltată ce poate atrage investitori străini: parcuri industriale, centre de afaceri, incubator de afaceri.</li> <li>- Încurajarea colaborării între întreprinzătorii județeni și încheierea de parteneriate de tip public-privat.</li> <li>- Sprijinirea sectorului IMM de a atrage fonduri nerambursabile pentru dezvoltarea și diversificarea activității economice, cercetare-dezvoltare-inovare.</li> <li>- Existența a noi fonduri nerambursabile în perioada 2021-2027 destinate dezvoltării mediului antreprenorial.</li> </ul>	<ul style="list-style-type: none"> <li>- Prezența unor factori cu un grad mare de influență a activității mediului antreprenorial: acces greu la fonduri europene, fiscalitate mărită, legislația greoaie și birocrăția instituțională în relațiile cu instituțiile locale, județene, regionale.</li> <li>- Prelungirea pandemiei de COVID 19, introducerea de noi restricții ce au ca efect diminuarea activității economice mai ales în sectoare precum turism, evenimente, spectacole, hoteluri și restaurante, etc..</li> <li>- Creșterea ratei inflației, creșterea cursului de schimb valutar, criza conflictului din Ucraina pot afecta mediul economic și amâna deciziile investiționale planificate în următoarea perioadă.</li> <li>- Reticența mediului privat de a colabora cu instituțiile publice județene.</li> </ul>





<ul style="list-style-type: none"> <li>- Existența Planului Național de Redresare și Reziliență - Componenta 9 - Suport pentru sectorul privat, cercetare, dezvoltare și inovare.</li> <li>- Înființarea de centre de procesare și de valorificare a producției agricole, astfel încât sectorul agricol să genereze mai multă plus valoare.</li> <li>- Încurajarea micilor producători de a se asocia în grupuri de interes.</li> </ul>	<ul style="list-style-type: none"> <li>- Reticiența mediului privat în a atrage fonduri nerambursabile.</li> <li>- Migrația forței de muncă, în special a forței de muncă tinere și specializate.</li> <li>- Calificarea insuficientă a forței de muncă în special în sectoare de interes pentru dezvoltarea județului Vâlcea (industrie, turism, HORECA, agricultură, cercetare-dezvoltare-inovare etc.).</li> </ul>
<b>ANALIZA SWOT - INFRASTRUCTURA DE TRANSPORT</b>	
<b>PUNCTE TARI</b>	<b>PUNCTE SLABE</b>
<ul style="list-style-type: none"> <li>- Poziția geografică favorabilă, Regiunea SV Oltenia fiind traversată de 3 axe prioritare ale rețelei europene de transport (TEN-T): axa prioritară 7 (rutieră) fostul coridor Pan-european IV, axa prioritară 18 - fostul coridon Pan-european VII, axa prioritară 22 (feroviară).</li> <li>- Infrastructura de transport de la nivelul județului Vâlcea a cunoscut o evoluție pozitivă, fiind finalizate sau în curs de implementare numeroase proiecte pentru dezvoltarea rurală și urbană ce vizează modernizarea de căi rutiere.</li> <li>- 79% dintre drumurile din județ sunt modernizate sau cu îmbrăcămiși ușoare rutiere.</li> <li>- Densitate mare a drumurilor publice, județul fiind tranzitat de drumuri importante naționale.</li> <li>- 69,51% dintre străzile orășenești sunt modernizate, în procentaje peste media regională.</li> <li>- Creșterea numărului de vehicule rutiere înmatriculate în circulație.</li> <li>- Creșterea semnificativă a înmatriculărilor noi de vehicule pentru transportul mărfurilor (+25,83%).</li> <li>- Scăderea numărului de accidente de circulație rutieră.</li> <li>- Existența căii ferate ce face legătura în municipiul Râmnicu Vâlcea și Craiova, Sibiu, București.</li> </ul>	<ul style="list-style-type: none"> <li>- 66 km de drum din județ sunt încă de pământ, nemodernizate.</li> <li>- Din numărul total de înmatriculări de autovehicule, 86,89% sunt reprezentate de vehicule importate de ocazie;</li> <li>- Județul Vâlcea ocupă încă locul 2 la nivel regional din punct de vedere a celor mai multe accidente rutiere pe drumurile publice.</li> <li>- În județul Vâlcea nu există linii de cale ferată electrificată.</li> <li>- Starea infrastructurii feroviare este precară.</li> </ul>



OPORTUNITĂȚI	AMENINȚĂRI
<ul style="list-style-type: none"> <li>- Existența fondurilor nerambursabile ce pot fi atrase pentru modernizarea infrastructurii rutiere și feroviare.</li> <li>- Județul Vâlcea va fi traversat de la Râul Vadului până la Sălătrucu de aproximativ 43 de km de autostradă (cea mai dificilă și spectaculoasă porțiune din Autostrada Sibiu-Pitești).</li> </ul>	<ul style="list-style-type: none"> <li>- Lipsa de fonduri pentru continuarea procesului de dezvoltare a infrastructurii de transport, mai ales pentru mediul rural.</li> <li>- Sistarea sau diminuarea accentuată a traficului feroviar din lipsa fondurilor ce ar putea transforma acest tip de transport într-un tip de transport eficient.</li> <li>- Creșterea gradului de uzură a drumurilor cu îmbrăcăminți ușoare rutiere.</li> <li>- Reducerea investițiilor publice în infrastructură pe fondul unei crize economice viitoare prefigurate de specialiști.</li> </ul>
ANALIZA SWOT - INFRASTRUCTURA DE UTILITĂȚI	
PUNCTE TARI	PUNCTE SLABE
<ul style="list-style-type: none"> <li>- Creșterea infrastructurii de alimentare cu apă în perioada 2016-2020 (+12,78%).</li> <li>- Creșterea considerabilă a lungimii rețelei de distribuție a apei în mediul rural (+19,74%).</li> <li>- Dezvoltarea sistemului de canalizare, lungimea totală simplă a conductelor crescând semnificativ în perioada 2016-2020 (+33,54%).</li> <li>- Extinderea rețelei de canalizare în mediul rural și creștere numărului de conectare a gospodăriilor la rețeaua de canalizare.</li> <li>- Potențialul energetic ridicat al județului și infrastructura dezvoltată de producere a energiei.</li> <li>- Instalarea de noi capacități de producție a energiei electrice din surse regenerabile (solar).</li> <li>- Cea mai mare parte a energiei electrice este produsă în hidrocentralele de pe râurile Lotru și Olt, fiind nepoluante și eficiente.</li> <li>- Județul Vâlcea ocupă locul 3 în topul județelor din regiune cu cea mai dezvoltată rețea de distribuție a gazelor naturale.</li> <li>- Dezvoltarea susținută a rețelei de distribuție a gazelor naturale în perioada 2016-2020.</li> </ul>	<ul style="list-style-type: none"> <li>- Acoperirea scăzută a rețelelor de distribuție a apei și de canalizare la nivel de județ (serviciul public de alimentare cu apă și canalizare - 27 UAT, serviciul public de alimentare cu apă - 8 UAT).</li> <li>- Scăderea capacității de producere a apei în perioada 2016-2020.</li> <li>- Scăderea cantității de apă potabilă distribuită consumatorilor în perioada 2016-2020.</li> <li>- Energia termică în sistem centralizat este prezentă doar în mediul urban, neacoperind însă toate centrele urbane județene.</li> <li>- Acoperirea rețelei de distribuție a gazelor naturale nu este foarte mare, la momentul actual cuprinzând doar 17 localități (8 localități urbane și 9 localități rurale).</li> <li>- Suprafața verde/cap locuitor este încă sub media europeană (13,04 mp).</li> <li>- Spațiile verzi amenajate se regăsesc doar în mediul urban.</li> </ul>





<ul style="list-style-type: none"> <li>- Fondul de locuințe a înregistrat un trend ascendent în perioada 2016-2020.</li> <li>- Dezvoltarea fondului localitiv, creștere substanțială a numărului de autorizații de construcții în perioada 2016-2020.</li> <li>- Creșterea suprafeței de spații verzi cu 12,22% în perioada 2016-2020.</li> </ul>	
<b>OPORTUNITĂȚI</b>	<b>AMENINȚĂRI</b>
<ul style="list-style-type: none"> <li>- Județul Vâlcea se distinge prin capacitatea de producere a energiei electrice în special prin hidrocentrale și exploatare potențial solar.</li> <li>- Existența fondurilor nerambursabile pentru reabilitarea/extinderea/dezvoltarea rețelei de apă și canalizare, gaze naturale.</li> <li>- Exploatarea de țiței în zona de sud-vest a județului.</li> <li>- Existența de programe de finanțare pentru reabilitarea energetică.</li> <li>- Existența Programului Național de Redresare și reziliență cu fonduri dedicate prin componentele C5. Valul renovării; C6. Energie.</li> </ul>	<ul style="list-style-type: none"> <li>- Scăderea cantității de apă și gaz pentru uzul industrial ce ar putea evidenția o scădere a activității sectorului industrial.</li> <li>- Reducerea investițiilor publice în infrastructura de utilități pe fondul unei crize economice viitoare prefigurate de specialiști.</li> <li>- Uzura și degradarea rețelelor de utilități publice din mediul urban.</li> </ul>
<b>ANALIZA SWOT - MEDIUL ÎNCONJURĂTOR</b>	
<b>PUNCTE TARI</b>	<b>PUNCTE SLABE</b>
<ul style="list-style-type: none"> <li>- Capacitate crescută de atragere investiții în ceea ce privește sistemul de management integrat al deșeurilor. Județul Vâlcea a implementat proiecte importante pentru dezvoltarea sistemului de management integrat al deșeurilor în perioada 2014-2020.</li> <li>- Re realizarea unui Centru de Management al Deșeurilor în comuna Roești - depozit ecologic, stație de sortare, stație TMB.</li> <li>- Realizarea a două noi stații de sortare în Brezoi și Rm. Vâlcea.</li> <li>- În ceea ce privește calitatea aerului, în perioada 2016-2020, la nivelul celor două stații de monitorizare din județ, VL1 și VL2, au fost înregistrate preponderent valori acceptabile ale indicatorilor monitorizați.</li> <li>- La nivelul județului se regăsește un număr mare de arii naturale protejate.</li> </ul>	<ul style="list-style-type: none"> <li>- Creșterea de la an la an a cantității de deșeuri.</li> <li>- Gradul scăzut de acoperire cu servicii de salubritate a localităților din județul Vâlcea (46% total județ, 24% în mediul rural).</li> <li>- În județul Vâlcea predomină terenurile de clasa a III-a (cu procente între 37 și 49 % din suprafața totală) și clasa a IV-a de calitate (cu procente între 25 și 35 % din suprafața totală) la toate categoriile de acoperire.</li> <li>- În județul Vâlcea sunt afectate de alunecări de teren cel puțin 13.299,61 ha (6,39% din suprafața cartată), suprafață destul de însemnată dacă o raportăm la suprafața terenurilor agricole din zona deluroasă căreia îi sunt specifice aceste degradări.</li> </ul>





<ul style="list-style-type: none"> <li>- Diversitate biologică deosebită atât prin numeroasele tipuri de habitate și ecosisteme, cât și prin multitudinea de specii de floră și faună.</li> </ul>	<ul style="list-style-type: none"> <li>- În ceea ce privește calitatea apei, în perioada analizată la nivelul județului Vâlcea au fost semnalate cazuri de corpuri de apă de o calitate slabă.</li> </ul>
OPORTUNITĂȚI	AMENINȚĂRI
<ul style="list-style-type: none"> <li>- Oportunități de finanțare pentru investițiile legate de schimbările climatice disponibile din fonduri europene, precum și din alte surse.</li> <li>- Cadru legislativ european solid și rețelele de cercetare.</li> <li>- Prezența la nivelul județului a unor instituții dedicate protecției mediului.</li> <li>- Creșterea interesului față de eficiența energetică și reducerea emisiilor de gaze cu efect de seră, care impulsionează trecerea la acțiune.</li> <li>- Existența fondurilor dedicate mediului din Programul Național de Redresare și Reziliență (PNRR) - Pilonul I. Tranziție verde.</li> </ul>	<ul style="list-style-type: none"> <li>- Impact semnificativ al schimbărilor climatice asupra mediului, infrastructurii, economiei, sănătății și funcționării zonei studiate.</li> <li>- Acțiuni insuficiente în privința schimbărilor climatice din partea autorităților care ar putea pune în pericol viața localnicilor și starea de bine.</li> </ul>
ANALIZA SWOT - SĂNĂTATE ȘI SERVICII SOCIALE	
PUNCTE TARI	PUNCTE SLABE
<ul style="list-style-type: none"> <li>- În ceea ce privește numărul de unități sanitare raportat la 100.000 de locuitori județul Vâlcea se află peste media înregistrată la nivelul Regiunii Sud-Vest Oltenia (327,95), înregistrând în anul 2020 o medie de 397,12.</li> <li>- Creșterea numărului de spitale în perioada 2016-2020.</li> <li>- Creșterea numărului total de unități sanitare în perioada 2016-2020.</li> <li>- În perioada analizată numărul de paturi de spital a crescut, în 2020 fiind cu 14,29% mai mare decât numărul înregistrat în anul 2016.</li> <li>- Distribuție uniformă a medicilor de familie între mediul urban (48%) și rural (52%).</li> <li>- Existența a peste 20 de centre de îngrijire pentru copii și adulți în cadrul cărora persoanele defavorizate sau cu anumite vulnerabilități din județul Vâlcea pot beneficia de servicii de consiliere, sprijin și ajutor.</li> <li>- Desfășurarea de către Direcția de Asistență Socială și Protecția Copilului Vâlcea de activități de coordonare a măsurilor de prevenire și</li> </ul>	<ul style="list-style-type: none"> <li>- Numărul de paturi raportat la 100.000 locuitori este de 753,06, sub media de 785,28 paturi de la nivelul Regiunii Sud-Vest Oltenia.</li> <li>- Spitalul Județean de Urgență Vâlcea este încadrat în categoria III de competență, clasificat conform OMS Nr. 323/2011.</li> <li>- Deși la nivel național și la nivelul Regiunii Sud-Vest Oltenia numărul de personal medico-sanitar a crescut cu 13% în perioada analizată, la nivelul județului Vâlcea numărul de personal medico-sanitar a crescut cu doar 4%.</li> <li>- La nivelul anului 2020 județul Vâlcea se situează sub media regională din punctul de vedere al personalului medico-sanitar raportat la 100.000 de locuitori, fiind pe locul al 3-lea din regiune, după Dolj și Gorj, cu o medie de 1.465 personal medico-sanitar la 100.000 locuitori.</li> <li>- Distribuția inegală a medicilor între mediul urban și rural, la nivelul anului 2020 procentul medicilor repartizați în municipii și orașe fiind de 83%, în timp ce procentul aferent medicilor care deservește mediul rural totaliza doar 17%.</li> </ul>





<p>combateră a situațiilor de marginalizare și excludere socială, precum și pentru depistarea precoce a cazurilor de risc și excludere socială sau a altor situații de necesitate în care se pot afla anumite grupuri sau comunități.</p> <ul style="list-style-type: none"> <li>- Derularea de către Direcția de Asistență Socială și Protecția Copilului Vâlcea de proiecte cu finanțare europeană în vederea sprijinirii copiilor, bătrânilor, persoanelor defavorizate.</li> </ul>	<ul style="list-style-type: none"> <li>- Lipsa unei strategii actualizate privind dezvoltarea sistemului de asistență și protecție socială.</li> <li>- Slab acces la servicii sociale specializate ca urmare a concentrării urbane a serviciilor sociale existente.</li> <li>- Număr ridicat de UAT-uri supuse marginalizării.</li> <li>- Diferențe dintre mediul urban și rural în ceea ce privește infrastructura socială și de sănătate.</li> <li>- Servicii sociale slab dezvoltate și lipsa acestora în mai multe UAT-uri din județ, deși nevoia acestora este vizibilă.</li> <li>- Infrastructură de asistență socială slab dezvoltată.</li> <li>- Lipsa personalului calificat/insuficiența lui.</li> <li>- Lipsa serviciilor sociale de prevenire a instituționalizării copiilor/persoanelor adulte cu dizabilități.</li> <li>- Atractivitatea scăzută a personalului de specialitate pentru angajarea în cadrul serviciilor sociale care funcționează în mediul rural.</li> </ul>
OPORTUNITĂȚI	AMENINȚĂRI
<ul style="list-style-type: none"> <li>- Disponibilitatea fondurilor europene pentru finanțarea proiectelor de eficientizare energetică și termică a spitalelor.</li> <li>- Posibilitatea accesării fondurilor europene pentru finanțarea proiectelor de îmbunătățirea infrastructurii medicale și a unităților de primiri urgență.</li> <li>- Existența Planului Național de Redresare și Reziliență (PNRR) cu măsuri dedicate dezvoltării sistemului medical național (Pilonul V. Sănătate și reziliență economică, socială și instituțională, V.1 Sănătate (creștere acces la sănătate și infrastructură spitalicească, V.2 Reziliență în situații de criză și vaccinare).</li> <li>- Existența PNRR cu măsuri dezvoltării sociale și incluziunii - Pilonul IV. Coeziune socială și teritorială - IV.2 Fondul pentru comunități sărace și rurale, IV.3 Infrastructură socială și cămine de bătrâni.</li> <li>- Posibilitatea de atragere de fonduri europene pentru realizarea de investiții în infrastructura medicală (modernizarea acesteia și achiziția</li> </ul>	<ul style="list-style-type: none"> <li>- Îmbătrânirea populației, corelat cu faptul că această categorie socială are venituri mult mai reduse și e mai predispusă la a se îmbolnăvi, ceea ce va conduce la o aglomerare în sistemul medical și a sistemului social.</li> <li>- Tendința de migrațiune a populației în alte județe.</li> <li>- Migrația cadrelor medicale sau a specialiștilor în domeniul social în alte județe sau în alte țări.</li> <li>- Contextul pandemic generat de virusul SARS-CoV-2.</li> <li>- Lipsa unor metodologii și a unor proceduri unitare de lucru la nivel național în vederea contractării de servicii sociale.</li> <li>- Dificultăți de derulare sau întâzieri în lansarea programelor cu finanțare nerambursabilă.</li> </ul>



de echipamente de care spitalele au nevoie în realizarea actului medical).

- Promovarea parteneriatelor public-privat în vederea înființării de servicii sociale alternative și derularea de proiecte cu impact social.
- Oportunități de dezvoltare a resursei umane prin îmbunătățirea educației, oferirea de traininguri sau parteneriate cu furnizori privați.
- Oportunități de finanțare în perioada de programare 2021-2027 de fonduri nerambursabile în domeniul incluziunii sociale.

### ANALIZA SWOT - EDUCAȚIE

#### PUNCTE TARI

- Gamă variată a învățământului din județ, inclusiv învățământ tehnologic, profesional și universitar.
- Creșterea interesului elevilor și a firmelor din județul Vâlcea în oferirea de burse/posibilități de practică elevilor care urmează cursurile la liceele cu profil profesional.
- Creșterea numărului de absolvenți ai examenului național de bacalaureat.
- Scăderea ratei abandonului școlar.
- Creșterea numărului de elevi înscriși la formele de învățământ.
- Investiții realizate în infrastructura școlară. Din punctul de vedere al dotării cu echipamente de calcul, baza materială a sistemului educațional disponibilă la nivelul județului Vâlcea a fost în anul școlar 2020-2021 cu 33,82% mai mare decât în anul școlar 2016-2017, numărul computerelor disponibile ajungând la 6.564 de la 4.905.

#### OPORTUNITĂȚI

- Existența fondurilor europene pentru educație și posibilitatea de atragere a diferitelor finanțări ce urmează a fi deschise în perioada următoare.
- Existență de fonduri dedicate educației prin Planul Național de Redresare și Reziliență (Pilonul III. Creștere inteligentă, sustenabilă și inclusivă, Pilonul V. Sănătate și reziliență economică, socială și

#### PUNCTE SLABE

- Oferta redusă a învățământului profesional, precum și a învățământului universitar.
- Distanțe relativ mari pe care elevii din mediul rural sunt nevoiți să le parcurgă pentru a urma cursurile liceal/profesionale/universitare.
- Lipsa unor spații adecvate pentru desfășurarea activităților extrașcolare, în special în zona rurală.
- Diferențe semnificative dintre infrastructura educațională, inclusiv resursa umană existentă în cadrul unităților de învățământ din mediul rural și cel existent în mediul urban.
- Scăderea numărului de ateliere ce intră în componența bazei materiale a învățământului de la nivelul județului (scădere cu 12,85%).
- Scăderea numărului de săli de sport, săli de gimnastică și alte spații în care copii pot practica diferite forme de sport.

#### AMENINȚĂRI

- Constrângerile financiare, nivelul scăzut de studii al părinților.
- Atractivitate redusă a carierelor în sistemului educațional în rândul tinerilor, lucru ce duce la diminuarea numărului resurselor umane din învățământ sau scăderea nivelului de pregătire a acestora.
- Incapacitatea sistemului educațional de a se adapta într-un mod eficient la schimbările privind modul de desfășurare a învățământului tradițional ca urmare a evoluției contextului pandemic.

instituțională, Pilonul VI. Politici pentru generația următoare copii și tineri).

- Derularea de activități extrașcolare prin finanțare europeană, menite să contribuie la dezvoltarea județului.
- Diversificarea învățământului profesional în concordanță cu nevoile specifice de la nivelul județului.
- Dezvoltarea de colaborări între mediul de afaceri și școli, în special în învățământul profesional în vederea asigurării forței de muncă necesare activităților specifice derulate la nivel județean.
- Introducerea unor module de educație financiară în școli.
- Dezvoltarea de parteneriate între familie, școală și diverși actori locali ce pot influența în bine educația copiilor.

#### ANALIZA SWOT - INFRASTRUCTURĂ ȘI VIAȚĂ CULTURALĂ

##### PUNCTE TARI

- Județul Vâlcea - unul dintre județele din România cu cel mai ridicat nivel de vitalitate culturală.
- Județul Vâlcea se bucură de un patrimoniu material mobil și imobil și imaterial bogat, fiind o sursă principală de atragere a turiștilor.
- Existența unui număr mare de instituții culturale care asigură o ofertă culturală bogată.
- Bogată tradiție culturală și istorică.
- Mediu multicultural și intercultural dezvoltat.
- Evoluția pozitivă a numărului de cititori în perioada pre-pandemică.
- Tendința pozitivă a numărului de cinematografe, spectacole organizate și spectatori.
- Evenimente culturale de calitate/talie mare.
- Deschiderea autorităților locale și județene față de operatorii culturali.
- Diversitatea instituțiilor și companiilor de spectacole și concerte și desfășurarea lor pe toată aria județului.

##### PUNCTE SLABE

- Lipsa unui calendar de evenimente și a unui sistem de management al evenimentelor culturale;
- Lipsa unei strategii culturale pentru dezvoltarea județului, a brandului de județ.
- Subfinanțarea domeniului în comparație cu potențialul de dezvoltare.
- Marketingul diverselor rute culturale este insuficient dezvoltat.
- Digitalizare scăzută (QR code, platforme mobile accesibile publicului tânăr, etc).
- Declin constat și important al sistemului de lectură publică (în termeni de număr de biblioteci, volume, utilizatori).
- Costuri ridicate pentru protejarea, reabilitarea unor monumente istorice și imposibilitatea finanțării lor în cadrul unor proiecte cu finanțare europeană.

OPORTUNITĂȚI	AMENINȚĂRI
<ul style="list-style-type: none"> <li>- Existența unor programe externe de finanțare a schimburilor culturale.</li> <li>- Existența de fonduri nerambursabile pentru reabilitarea, modernizarea unor monumente istorice, clădiri de patrimoniu.</li> <li>- Dezvoltarea brandului județului și obținerea titlului de județ cultural.</li> <li>- Valorificarea patrimoniului cultural în pachetele turistice consacrate la nivelul județului.</li> <li>- Existența de fonduri disponibile pentru digitalizarea conținutului cultural.</li> </ul>	<ul style="list-style-type: none"> <li>- Scăderea interesului cetățenilor și turiștilor pentru partea culturală a județului Vâlcea.</li> <li>- Lipsa interesului pentru realizarea de proiecte cu finanțare externă în domeniul cultural.</li> <li>- Extinderea restricțiilor determinate de pandemia de COVID 19 cu impact direct asupra activității culturale din județ.</li> </ul>
<b>ANALIZA SWOT - SPORT</b>	
PUNCTE TARI	PUNCTE SLABE
<ul style="list-style-type: none"> <li>- Rezultate sportive recunoscute obținute de-a lungul timpului de personalități județene.</li> <li>- Numărul de secții sportive în creștere la nivel județean.</li> <li>- Numărul instructorilor sportivi în creștere - dezvoltare sector privat.</li> <li>- Cluburi sportive renumite, cu rezultate deosebite li care pot contrui modele de bună practică.</li> <li>- Activități sportive organizate la nivel județean.</li> </ul>	<ul style="list-style-type: none"> <li>- Scăderea numărului de sportivi legitimați.</li> <li>- Lipsă baze sportive moderne.</li> <li>- Lipsa unui centru modern de recuperare sportivă.</li> <li>- Lipsa fondurilor destinate premiilor sportivilor și antrenorilor care obțin performanțe deosebite la nivel național sau internațional.</li> <li>- Lipsa personalului și/sau al camerelor video care să supravegheze bazele sportive în vederea prevenirii violenței și a protejării investițiilor realizate în acele locuri.</li> </ul>
OPORTUNITĂȚI	AMENINȚĂRI
<ul style="list-style-type: none"> <li>- Existența unor sportivi recunoscuți la nivel național și internațional, fapt ce ar putea atrage noile generații către sport/sport de performanță.</li> <li>- Creșterea numărului de structuri sportive private, ceea ce ar putea crea premisele unui parteneriat public-privat.</li> </ul>	<ul style="list-style-type: none"> <li>- Lipsa unor investiții majore pentru dezvoltare sectorului sportiv și încurajarea tinerilor în a deveni sportivi profesioniști.</li> </ul>



## ANALIZA SWOT - TURISM

PUNCTE TARI	PUNCTE SLABE
<ul style="list-style-type: none"> <li>- Județul Vâlcea dispune de un relief variat, incluzând munți, dealuri și depresiuni carpatice, dealuri piemontane care împreună cu potențialul natural și antropic îi conferă un grad ridicat de atractivitate turistică.</li> <li>- Atractivitate turistică crescută prin prisma cadrului natural al județului, bogat în zone naturale protejate (parcuri naționale, rezervații naturale, monumente naturale, arii de protecție specială avifaunistică).</li> <li>- Climat temperat-continentat, fără valori extreme, ce favorizează practicarea turismului pe tot parcursul anului.</li> <li>- Existența unui patrimoniu antropic bogat ce poate atrage turiști din categorii diferite și cu interese diverse (mănăstiri, muzee, parcuri, monumente și situri arheologice, grădină zoologică, festivaluri și evenimente culturale).</li> <li>- Izvoare minerale și geotermale recunoscute pe plan național și internațional pentru calitatea lor curativă.</li> <li>- Existența a 4 stațiuni, dintre care 3 balneoclimaterice și 1 stațiune turistică.</li> <li>- Posibilitatea practicării a numeroase tipuri de turism prin prisma patrimoniului natural și antropic existent: turism balnear, medical și de wellness; turism montan-cicloturism; turism rural și agroturism; turism cultural - istoric și monahal/ecumenic; turism activ (sportiv, de vânătoare și pescuit); turism științific; turism viticol; turism gastronomic; turism de afaceri.</li> <li>- Amenajarea traseelor turistice montane în Parcul Național Buila-Vânturarița, Băile Olănești, Călimănești, bazinul Lotrului, stațiunea Voineasa, Valea Lotrului.</li> <li>- 3 stațiuni balneo-climaterice ce oferă posibilitatea de realizare a unei game variate de tratament și care dispun de centre de recuperare și tratament.</li> </ul>	<ul style="list-style-type: none"> <li>- Lipsa marcajelor pe toate traseele turistice montane existente la nivelul județului.</li> <li>- Infrastructură turistică precară în unele stațiuni ale județului, mai ales în cele balneoclimaterice.</li> <li>- Scăderea capacității de cazare în perioada pandemiei de COVID 19, respectiv 2019-2020.</li> <li>- Scăderea capacității de cazare în funcțiune în perioada 2016-2020 (-22,29%), cea mai mare scădere fiind în perioada pandemică 2019-2020.</li> <li>- Scăderea numărului de turiști atrași în județ cu peste 24% în perioada 2016-2020, scăderea cea mai mare fiind înregistrată în perioada pandemică 2019-2020.</li> <li>- Scăderea numărului de înoptări ale turiștilor în perioada 2016-2020 cu 40,09%;</li> <li>- Durata medie de ședere scăzută - 2,99 zile, existența turismului de tranzit ci nu a celui de durată.</li> <li>- Lipsa unei strategii de promovare coerentă a turismului și ofertei turistice la nivel județean, lipsa unui brand turistic local.</li> <li>- Cooperare insuficientă între operatorii economici ce activează în sectorul turistic, HORECA, cultural.</li> </ul>





<ul style="list-style-type: none"> <li>- Amenajarea Salinei de la Ocnele Mari.</li> <li>- Dezvoltarea stațiunii Voineasa ce dispune de un domeniu schiabil atractiv.</li> <li>- Creșterea numărul structurilor de primire turistică cu aproximativ 19% în perioada 2016-2020.</li> <li>- Creșterea capacității de cazare în perioada 2016-2020 cu aproximativ 5%.</li> <li>- Tendința pozitivă a numărului de turiști veniți în județ în perioada pre-pandemică 2016-2018.</li> <li>- Dezvoltarea infrastructurii de promovare și informare turistică prin cele patru centre naționale de informare și promovare turistică înființate în perioada 2015-2020.</li> <li>- Traversarea județului de Transalpina - cea mai înaltă șosea din România, ce atrage anual un număr important de turiști.</li> </ul>	
<b>OPORTUNITĂȚI</b>	<b>AMENINȚĂRI</b>
<ul style="list-style-type: none"> <li>- Existența unor surse de finanțare ce încurajează realizarea de investiții în domenii non-agricole, inclusiv turism.</li> <li>- Existența unor surse de finanțare în perioada 2021-2027 pentru protecția biodiversității, restaurarea monumentelor istorice, muzeelor - patrimoniului cultural construit, etc.</li> <li>- Evenimentele culturale organizate la nivel local și care au început să se bucure de notorietate au posibilitatea ca printr-o promovare mai bună să atragă un număr mai mare de turiști.</li> <li>- Stimularea turismului balnear, medical și de tip wellness prin modernizarea structurilor de tratament și posibilități atractive de a beneficia de serviciile turistice.</li> <li>- Crearea unor pachete turistice atractive care să atragă turiști din mai multe categorii de vârstă.</li> <li>- Revitalizarea/promovarea zolelor rurale și a tradițiilor, obiceiurilor și bucătăriei tradiționale.</li> </ul>	<ul style="list-style-type: none"> <li>- Extinderea pandemiei de COVID 19 și a restricțiilor impuse cu efect asupra scăderii mobilității, numărul de turiști, capacității de cazare în funcțiune, posibilității de funcționării a sectorului HORECA.</li> <li>- Costuri mari de operare a infrastructurilor de primire turistică prin prisma reducerii capacității de cazare ce poate fi utilizată de turiști.</li> <li>- Migrația sau reconversia profesională a personalului din turism ce a fost afectat de pandemia de COVID 19.</li> <li>- Degradarea patrimoniului arhitectural rural prin depopularea localităților.</li> </ul>







## ANALIZA SWOT - AGRICULTURĂ, SILVICULTURĂ ȘI PESCUIT / VÂNĂTOARE

PUNCTE TARI	PUNCTE SLABE
<ul style="list-style-type: none"> <li>- În ceea ce privește producția desfășurată pe suprafața agricolă a județului Vâlcea, valoarea acesteia a crescut în intervalul 2016-2020 cu 48,18%.</li> <li>- Creștere semnificativă a numărului de familii de albine (cu 53,21% mai multe familii de albine în 2020 față de anul 2016).</li> <li>- Creștere masivă în perioada analizată în ceea ce privește producția agricolă de carne (cu 85,09% mai mult în 2020 față de 2016).</li> <li>- Dezvoltarea parcului de mașini agricole în perioada analizată.</li> <li>- Scăderea cantității de îngrășăminte chimice utilizate în agricultură.</li> <li>- Creșterea cantității de îngrășăminte naturale utilizate în agricultură.</li> <li>- Gradul de infestare a pădurilor cu diverși dăunători (Tortrix viridana, Geometridaele, Corythuca arcuata, etc.) este unul foarte slab.</li> </ul>	<ul style="list-style-type: none"> <li>- Suprafețele terenurilor amenajate cu îmbunătățiri funciare a stagnat în perioada 2016 - 2020.</li> <li>- Între anii 2016 - 2020 suprafața cultivată a scăzut cu 3.117 ha, procentul de scădere fiind de 4,41%.</li> <li>- Îmbătrânirea populației din mediul rural.</li> <li>- În zona de sud a județului se simte deficitul de vegetație forestieră.</li> <li>- La nivelul județului Vâlcea, în anul 2020, suprafața de teren acoperită cu pădure convertită în alte clase (alte terenuri ) era de 1.805 ha.</li> <li>- În anul 2020, o suprafața forestieră de 20,85 ha a fost afectată de incendii.</li> <li>- În județul Vâlcea rezerva de humus, principalul element al fertilității solurilor, este deficitară (rezervă extrem de mică, foarte mică și mică) pe 75,53% din suprafața agricolă cartată.</li> <li>- O mare parte din suprafața agricolă a județului este afectată de degradări.</li> </ul>
OPORTUNITĂȚI	AMENINȚĂRI
<ul style="list-style-type: none"> <li>- Acțiuni pentru conștientizare cu privire la importanța pădurilor.</li> <li>- Existența fondurilor nerambursabile prin PAC (Planul Agricol Comun).</li> <li>- Încurajarea și stimularea fermelor de familie.</li> <li>- Stimularea organizării în forme asociative, cooperative - lanțuri alimentare, etc. în vederea creșterii competitivității sectorului agricol.</li> <li>- Încurajarea micilor producători prin acordarea de facilități.</li> <li>- Investiții masive în irigații și alte amenajări de îmbunătățiri funciare.</li> <li>- Existența Planului Național de Redresare și reziliență ce va cuprinde fonduri dedicate extinderii suprafețelor irigate, protecției antigrindină, precum și creării de structuri speciale pentru păstrarea alimentelor IPilonul I. Tranziție verde - I.1 Sistem național de gestionare a apei: apă curentă, canalizare, irigații, dezmlăștiniri și antigrindină).</li> </ul>	<ul style="list-style-type: none"> <li>- Schimbarea radicală a formelor de proprietate asupra terenurilor forestiere reprezintă cauza principală a fragmentării ecosistemelor forestiere.</li> <li>- Incendii forestiere.</li> <li>- Îmbătrânirea populației rurale ce are ca ocupație în special agricultura;</li> <li>- Mediul și schimbările climatice.</li> <li>- Degradarea terenurilor în lipsa amenajării de sisteme de irigații și a altor facilități de îmbunătățiri funciare.</li> <li>- Seceta excesivă.</li> </ul>





- Realizarea de perdele forestiere în jurul câmpurilor agricole, căilor rutiere și dealurilor de la marginea localităților.
- Împădurirea terenurilor agricole degradate ce necesită refacerea solului.





## IX. VIZIUNE, MISIUNE, OBIECTIVE STRATEGICE ȘI DIRECȚIILE STRATEGICE DE ACȚIUNE

### 9.1. Viziune

Viziunea de dezvoltare a județului Vâlcea a fost determinată și fundamentată în baza concluziilor rezultate din analiza contextului socio-economic a județului, implicit a tuturor localităților componente, precum și în baza rezultatelor obținute în urma procesului de sondare a opiniei instituțiilor publice județene și mediului de afaceri județean.

Viziunea județului Vâlcea pentru perioada 2023-2030 are în centrul său resursa umană, urmărind oferirea locuitorilor săi un standard de viață înalt, în armonie cu mediul înconjurător și încurajând spiritul civic și satisfacerea nevoilor tuturor cetățenilor, în toate domeniile sociale și economice. Viziunea asupra dezvoltării strategice a județului Vâlcea sintetizează sensul evoluției de dezvoltare a județului și trasează direcția și transformările necesare pentru a ajunge de la starea de fapt la starea dorită.

Viziunea de dezvoltare durabilă a județului Vâlcea este concentrată pe dezvoltare economică și teritorială, ca rezultat al susținerii mediului de afaceri existent din agricultură, industrie, servicii și dezvoltarea unui sector al IMM-urilor locale puternic și dinamic, dar și pe oportunitățile pe care județul le are din punct de vedere turistic și cultural odată cu dezvoltarea infrastructurii județene, consolidându-și astfel poziția de destinație atractivă pentru turiști și investitori.

Astfel, viziunea județului Vâlcea pentru perioada 2023-2030 s-a conturat după cum urmează:

**JUDEȚUL VÂLCEA - JUDEȚ DINAMIC, COMPETITIV ȘI PROSPER**

În perspectiva anului 2030, se urmărește ca județul Vâlcea să fie caracterizat prin:

- ✓ Accesibilitate facilă, mobilitate crescută, mult îmbunătățită pentru cetățenii rezidenți, turiști și investitorii de la nivel național și internațional, un județ cu legături de transport rutiere și feroviare rapide, sigure și sustenabile, conectate la principalele fluxuri de persoane, mărfuri și informații din Europa Centrală și de Est;
- ✓ Eficiență și independență energetică crescută atât la nivel județean, prin investiții sustenabile în reabilitarea energetică a clădirilor publice și rezidențiale și în noi centrale electrice;



- ✓ Reducerea discrepanțelor în ceea ce privește calitatea vieții cetățenilor din mediul rural comparativ cu mediul urban prin dezvoltarea sustenabilă și inteligentă a rețelelor de utilități publice;
- ✓ Acces nediscriminatoriu al populației la serviciile publice de calitate, de la serviciile de utilități publice, până la serviciile de educație, sănătate, asistență socială, siguranță publică, cultură și agrement;
- ✓ Un județ verde, ecologic, cu mediu curat, spații verzi amenajate atât în mediul urban, cât și mediul rural, infrastructură verde și oportunități atractive de petrecerea timpului liber care să valorifice potențialul natural și antropic al județului;
- ✓ O destinație turistică valorificată la întregul său potențial și un brand național al României care să pună în valoare întreg teritoriul județului, implicit resursele naturale, de tratament, numeroasele obiective culturale și ecumenice;
- ✓ Un mediu de afaceri dinamic, inovativ, caracterizat printr-o infrastructură de afaceri dezvoltată capabilă să atragă investitori români și străini, un mediu de afaceri capabil să genereze valoare adăugată producției locale, noi locuri de muncă, și bunăstare pentru cetățeni;
- ✓ Un spațiu rural dezvoltat sustenabil caracterizat printr-o agricultură competitivă și aliniată standardelor tehnologice europene și recuperarea decajelor de dezvoltare;
- ✓ Un județ cu administrație publică eficientă și aliniată la nevoile cetățenilor prin digitalizare, interesată permanent de reducerea birocrăției și de oferirea unor servicii cât mai calitative pentru cetățeni și mediu de afaceri județean, transparentă și care pune accent pe implicarea cetățenilor în procesul decizional la nivel județean.

## 9.2. Misiune

Misiunea județului Vâlcea pentru dezvoltarea județului în perioada 2023-2030 constă în:

*Îmbunătățirea calității vieții pentru cetățenii și comunitatea județului prin dezvoltarea sustenabilă, prin servicii publice eficiente și prin cooperarea cu alte organizații publice și private în vederea optimizării utilizării resurselor disponibile și dezvoltării de servicii de un înalt nivel calitativ.*

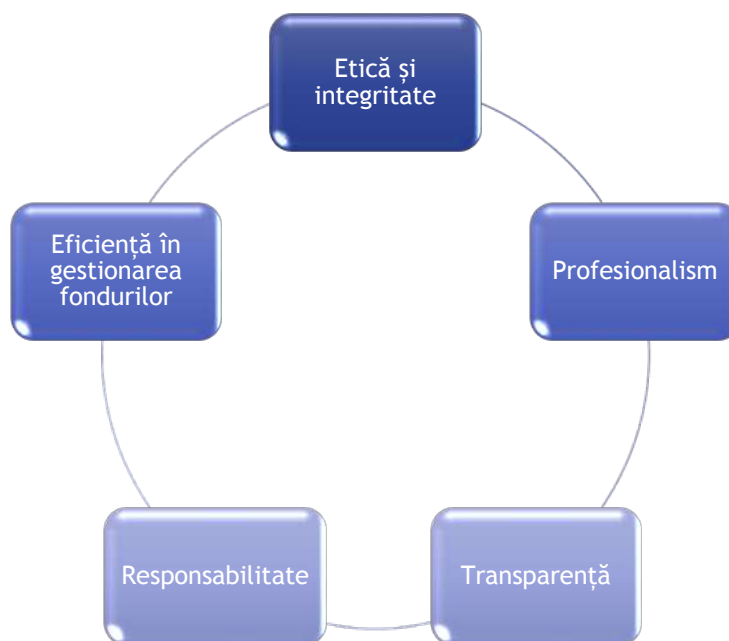
## 9.3. Valori comune

Valorile comune care stau la baza deciziilor luate la nivelul Consiliului Județean Vâlcea și după care aparatul de specialitate al Consiliului Județean Vâlcea își ghidează acțiunile sunt:

- Etică și integritate;

- Profesionalism;
- Transparență;
- Responsabilitate;
- Eficiență în gestionarea fondurilor.

Figură 252 - Valorile comune



#### 9.4. Obiectiv general și obiective strategice

Pornind de la analiza contextului socio-economică, analiza SWOT, respectiv deficiențele și oportunitățile de dezvoltare identificate la nivelul județului Vâlcea, precum și în baza constatărilor evidențiale în urma procesului de implicare a comunității, au fost identificate mai multe obiective strategice care urmăresc atenuarea amenințărilor, prin corectarea punctelor slabe, cât și prin capitalizarea punctelor tari și a oportunităților identificate și rezolvarea celor mai stringente nevoi ale comunității.

Cele 8 obiective strategice identificate sunt subordonate obiectivului general și au fost dezvoltate în concordanță cu obiectivele de dezvoltare trasate la nivelul Uniunii Europene pentru perioada 2021-2027 și cu cadrul european și național strategic pentru perioada menționată.

Obiectiv General - Dezvoltarea socio-economică inteligentă și sustenabilă a județului Vâlcea bazată pe creșterea competitivității economice, incluziune socială și specializarea resurselor umane în scopul creșterii calității vieții tuturor locuitorilor județului, în perspectiva anului 2030.



O.S.1: Dezvoltarea capacității administrative prin implementarea unui management performant - strategic, digitalizare, dezvoltarea resursei umane și cultivarea relațiilor cu cetățenii și factorii interesați.



O.S.2: Creșterea competitivității economice județene prin accentuarea rolului cercetării-dezvoltării, promovării inovării, a specializării inteligente și a digitalizării în domeniile economice competitive.



O.S.3: Organizarea și planificarea durabilă a teritoriului prin asigurarea mobilității durabile, eficientizare energetică și infrastructură verde, accesibilitate și conectivitate la nivel județean.



O.S.4: Dezvoltarea sustenabilă a spațiului rural județean prin diminuarea discrepanțelor de dezvoltare urban-rural.



O.S.5: Dezvoltarea sistemului educațional și de formare profesională în scopul specializării sustenabile a resursei umane și adaptării sale la nevoile factorilor interesați de la nivel județean.



O.S.6: Dezvoltarea sistemului sanitar și de asistență socială.



O.S. 7: Creșterea atractivității județene prin îmbunătățirea infrastructurii, valorificarea zonelor urbane, a patrimoniului cultural și a potențialului turistic.



O.S. 8: Protecția și conservarea mediului natural și construit.



## O.S. 1: Dezvoltarea capacității administrative prin implementarea unui management performant - strategic, digitalizare, dezvoltarea resursei umane și cultivarea relațiilor cu cetățenii și factorii interesați.

Potrivit Cartei Europene a Autonomiei Locale, autoritățile administrației publice locale sunt responsabile de asigurarea unei administrații eficiente, cu furnizarea de servicii de calitate pentru cetățenii și mediul de afaceri pe care îl reprezintă. Principiul autonomiei locale, consfințit în Cartea Europeană a Autonomiei Locale, este transpus și la nivel național în Constituția României, precum și în Codul Administrativ, aprobat prin Ordonanța de Urgență a Guvernului nr. 57 din 3 iulie 2019, cu modificările și completările ulterioare.

În Strategia generală de descentralizare<sup>56</sup>, „*administrația publică locală trebuie să fie capabilă să furnizeze servicii publice de calitate beneficiarului, folosind eficient resursele existente, într-o Românie modernă, competitivă, adaptată la realitățile globale.*”

Administrația publică locală din județul Vâlcea se organizează și funcționează în temeiul principiilor generale ale administrației publice prevăzute la partea I titlul III din Ordonanța de Urgență a Guvernului nr. 57/2019 privind Codul Administrativ, cu modificările și completările ulterioare, și al principiilor generale prevăzute în Legea nr. 199/1997 pentru ratificarea Cartei europene a autonomiei locale, adoptate la Strasbourg la 15 octombrie 1985, precum și a următoarelor principiilor specifice:

- Principiul descentralizării;
- Principiul autonomiei locale;
- Principiul consultării cetățenilor în soluționarea problemelor de interes local deosebit;
- Principiul eligibilității autorităților administrației publice locale;
- Principiul cooperării;
- Principiul responsabilității;
- Principiul constrângerii bugetare.

Chiar dacă în ultimii ani se remarcă o evoluție în dezvoltarea și utilizarea unor sisteme informatice de e-guvernare, acest domeniu este în continuare insuficient dezvoltat. Digitalizarea serviciilor oferite de administrația publică locală reprezintă primul pas către servicii publice eficiente, simplificate și transparente, având drept scop creșterea gradului de încredere al cetățenilor în serviciile oferite de instituțiile administrației publice locale.

Obiectivul strategic 1 - Dezvoltarea capacității administrative prin implementarea unui management performant-strategic, digitalizare, dezvoltarea resursei umane și cultivarea relațiilor cu cetățenii și factorii interesați face trecerea de la un management de administrare a resurselor la un management orientat spre rezultate, ale căror priorități de dezvoltare pun în prim plan nevoile partenerilor de afaceri (reprezentanți în cadrul Consiliului Județean Vâlcea de cetățeni și mediul de

<sup>56</sup> <https://www.mdlpa.ro/pages/consolidareaadministratieipublice>





afaceri). Pentru a putea vorbi de o administrație performantă la nivelul Consiliului Județean Vâlcea este necesar să avem dezvoltate următoarele componente:

- Să existe implementat un management strategic, bazat pe inovare și digitalizare;
- Resursa umană existentă să performeze prin formare profesională continuă;
- Relațiile dintre administrație și factorii interesați (cetățeni și mediul de afaceri) să fie bazate pe încredere, respect și transparență.

### O.S.2: Creșterea competitivității economice județene prin accentuarea rolului cercetării-dezvoltării, promovării inovării, a specializării inteligente și a digitalizării în domeniile economice competitive.

Județul Vâlcea se relevă prin vastele sale posibilități economice. Exploatarea de păduri, de zăcăminte de sare - cele mai bogate din țară - izvoare minerale renumite, podgoriile de la Drăgășani și cultura pomilor, care dețin un loc de frunte printre județele țării, au imprimat acestui județ un ritm economic foarte viu.

La momentul actual economia județului Vâlcea este preponderent influențată de existența marilor agenți economici de pe platforma chimică Râmnicul Vâlcea, care realizează o mare parte din producția industrială a județului. Pe de altă parte, datorită reliefului diversificat, precum și a resurselor naturale existente pe teritoriul său, județul este împărțit în 3 zone, specializate pe anumite ramuri ale economiei, respectiv:

- **Zona Nord**, caracterizată prin activități turistice, de exploatare a lemnului și de creștere a animalelor;
- **Zona Centru**, caracterizată de activitățile industriale;
- **Zona Sud**, zonă preponderent agricolă, cu activități ce vizează cultivarea cerealelor și a leguminoaselor, activități viticole și avicole.

În ceea ce privește produsul intern brut al județului Vâlcea acesta a ajuns în 2020 la 15.581 milioane lei în prețuri curente cu, 51,95% mai mult decât în 2016. Conform prognozei realizate de Comisia Națională de Prognoză, PIB-ul județului Vâlcea va crește constant, ajungând în 2023 la 19.509 milioane lei, cu 91,51% mai mult față de valoarea înregistrată în 2016. Tendința de creștere este prezentă și la nivelul produsului intern brut per locuitor. În baza datelor analizate, la nivelul anului 2020, în județul Vâlcea PIB-ul/locuitor era de 9.508 Euro, cu 50,15% mai mult decât în 2016. În perspectiva anului 2023, s-a estimat o creștere a acestui indicator la 12.170 euro/locuitor, cu 92,19% mai mult decât în 2016.

Conform datelor analizate de Comisia Națională de Prognoză pentru perioada 2018 - 2023 se observă faptul că județul Vâlcea se clasează pe locul 3 (după județele Dolj și Gorj) în clasamentul județelor din Regiunea Sud-Vest Oltenia cu cea mai mare contribuție la PIB-ul regional.

Creșterea competitivității economice, relansarea economiei locale este un obiectiv al Consiliului Județean Vâlcea în vederea îmbunătățirii standardului de viață al populației. Pentru îndeplinirea acestui obiectiv este nevoie de o intensificare a







rolului cercetării-dezvoltării și inovării în economia județeană, de o creștere a numărului de întreprinderi care acționează în raza județului Vâlcea, dar și de o dezvoltare a acestor întreprinderi în vederea eficientizării și diversificării activităților acestora. Această eficientizare trebuie să aibă la baza noutățile din domeniul tehnologic, astfel că un accent important se pune pe digitalizarea activităților administrației publice locale dar și activităților derulate de întreprinderile din județul Vâlcea prin retehnologizarea acestora, îmbunătățirea fluxurilor de producție, interconectivitate digitală, extinderea pe alte piețe prin promovarea activităților de internaționalizare, promovarea activă a produselor și serviciilor oferite de companii.

### **OS 3. Organizarea și planificarea durabilă a teritoriului prin asigurarea mobilității durabile, eficientizare energetică și infrastructură verde, accesibilitate și conectivitate la nivel județean**

Procesul de planificare regională la nivelul Regiunii Sud-Vest Oltenia, pentru perioada 2021-2027, este încă în curs de derulare, *Planul de dezvoltare regională al Regiunii Sud-Vest Oltenia 2021-2027*, acesta fiind coordonat de Ministerul Fondurilor Europene (MFE). Acest proces de planificare regională se realizează având la bază orientările metodologice elaborate de MFE ce au ca principal scop stabilirea unor linii directoare pentru procesul de programare a fondurilor nerambursabile, cât și de Regulamentul cadru pentru organizarea și funcționare Comitetele Regionale pentru elaborarea Planurilor de Dezvoltare Regională.

Deși documentul strategic se află în etapa de consultare publică, la nivelul Regiunii Sud-Vest Oltenia s-a trasat viziunea de dezvoltare pentru perioada 2021-2027, respectiv de a *deveni un promotor al competitivității atât în domeniul industrial, cât și în agricultură, dar și al economiei digitale prin dezvoltarea unui mediu de afaceri performant bazat pe resurse umane competente, integrarea tehnologiilor inovative și promovării durabile.*<sup>57</sup>

Obiectivul strategic global pentru perioada 2021-2027 este *dezvoltarea durabilă și echilibrată a Regiunii Sud-Vest Oltenia în vederea reducerii disparităților existente între regiunea SV Oltenia și celelalte regiuni ale țării în scopul creșterii nivelului de trai al cetățenilor*. Obiectivul specific care conduce la îndeplinirea obiectivului strategic global mai sus enunțat și care corespunde obiectivului strategic 3 din strategia de dezvoltare este *creșterea atractivității regionale și dezvoltarea durabilă a regiunii prin îmbunătățirea infrastructurii, valorificarea zonelor urbane și a potențialului turistic*.

Obiectivul strategic 3 - Organizarea și planificarea durabilă a teritoriului prin asigurarea mobilității durabile, eficientizare energetică, infrastructură verde, accesibilitate și conectivitate la nivel județean corespunde următoarelor trei priorități de politică stabilite la nivelul Uniunii Europene:

<sup>57</sup> <https://www.adroltenia.ro/wp-content/uploads/2020/07/PDR-2021-2027-pt-consultare-iunie-site.pdf>





- O Europă mai verde - fără emisii de carbon, prin punerea în aplicare a Acordului de la Paris și investiții în tranziția energetică, energia din surse regenerabile și combaterea schimbărilor climatice;
- O Europă mai conectată - cu rețele de transport digitale;
- O Europă mai apropiată de cetățenii săi - prin sprijinirea strategiilor de dezvoltare conduse la nivel local și a dezvoltării durabile în UE.

#### **OS 4. Dezvoltarea sustenabilă a spațiului rural județean prin diminuarea discrepanțelor de dezvoltare urban - rural.**

Județul Vâlcea are în componența sa 89 de localități, dintre care 2 municipii, 9 orașe și 78 de comune, având o populație de 371.714 locuitori. În ceea ce privește numărul de locuitori care locuiesc în mediul rural, remarcăm că 56% din populația județului Vâlcea locuiește în mediul rural, în vreme ce în mediul urban acoperă un procent de 44%, ceea ce ne arată că județul Vâlcea este unul rural.

Diferențele de dezvoltare dintre mediul urban și mediul rural sunt remarcate și la nivelul regiunii Sud-Vest Oltenia și implicit acestea se regăsesc și la nivelul județului Vâlcea. Aceste diferențe de dezvoltare sunt remarcate în toate domeniile, respectiv: telecomunicații, tehnologia informației, infrastructura de transport, infrastructura de utilități, sănătate, educație și servicii sociale, precum și în ceea ce privește accesul la serviciile de cultură.

Dezvoltarea comunităților rurale și eliminarea disparităților de dezvoltare dintre mediul urban și mediul rural reprezintă o prioritate de dezvoltare la nivelul Uniunii Europene, fiind transpusă și în cadrul Strategiei Naționale de Dezvoltare Durabilă a României, dar și la nivelul regiunii Sud-Vest Oltenia în cadrul Planului de Dezvoltare al Regiunii Sud-Vest Oltenia 2021-2027.

Obiectivul strategic 4 - Dezvoltarea sustenabilă a spațiului rural județean prin diminuarea discrepanțelor de dezvoltare urban-rural corespunde următoarelor trei priorități de politică stabilite la nivelul Uniunii Europene:

- O Europă mai conectată - cu rețele de transport digitale;
- O Europă mai socială - prin dezvoltarea accesului la infrastructura de sănătate, educație și la infrastructura de servicii sociale;
- O Europă mai apropiată de cetățenii săi - prin sprijinirea strategiilor de dezvoltare conduse la nivel local și a dezvoltării durabile în UE.

În cadrul documentului strategic - Plan de Dezvoltare al Regiunii Sud-Vest Oltenia au fost stabilite la nivelul regiunii Sud-Vest Oltenia prioritățile de dezvoltare de la nivelul regiunii. OS 4 propus în cadrul strategiei de dezvoltare a județului răspunde următoarelor priorități stabilite la nivelul regiunii:

- Modernizarea și dezvoltarea infrastructurii regionale;
- Dezvoltarea rurală durabilă și modernizarea agriculturii și a pescuitului;
- Dezvoltarea resurselor umane în sprijinul unei ocupări durabile și a incluziunii sociale.





## **OS 5. Dezvoltarea sistemului educațional și de formare profesională în scopul specializării sustenabile a resursei umane și adaptării sale la nevoile factorilor interesați de la nivel județean.**

Educația de calitate este obiectul strategic la nivel național stabilit în cadrul Strategiei Naționale pentru Dezvoltarea Durabilă a României. În cadrul aceluiași document strategic este menționat faptul că educația nu trebuie privită doar ca pe un proces pentru intrarea pe piața forței de muncă, ci trebuie privită ca un proces continuu, desfășurat pe tot parcursul vieții. Obiectivul 4 Educație de calitate din Strategiei Naționale pentru Dezvoltarea Durabilă a României răspunde priorității de dezvoltare stabilite la nivelul Uniunii Europene - O Europă mai socială - prin dezvoltarea accesului la infrastructura de sănătate, educație și la infrastructura de servicii sociale.

Obiectivul strategic 5 - Dezvoltarea sistemului educațional și de formare profesională în scopul specializării sustenabile a resursei umane și a adaptării sale la nevoile factorilor interesați de la nivel județean răspunde următoarelor priorități de dezvoltare stabilite la nivelul regiunii Sud-Vest Oltenia:

- Creșterea competitivității economice a regiunii;
- Modernizarea și dezvoltarea infrastructurii regionale;
- Dezvoltarea resurselor umane în sprijinul unei ocupări durabile și a incluziunii sociale.

## **OS 6. Dezvoltarea sistemului sanitar și de asistență socială.**

Serviciile de sănătate și asistență socială conduc la o dezvoltare durabilă și sustenabilă a județului. Pentru a evita depopularea zonelor rurale, dar și a orașelor mici este necesar ca acestea să ofere locuitorilor săi acces la servicii de sănătate moderne, bazate pe prevenire și nu pe tratare. Din acest motiv este necesar a fi avută o abordare diferită, respectiv dezvoltarea la nivelul comunităților rurale a unor cabinete medicale în care locuitorii pot să beneficieze de un set de consultații necesare pentru accesul la o viață sănătoasă, în vreme ce la nivelul orașelor, municipiilor abordarea trebuie să aibă în vedere realizarea de investiții în aparatură medicală performantă, de ultimă generație, astfel încât locuitorii județului Vâlcea să nu mai fie nevoiți să se deplaseze în alte orașe, municipii sau județe pentru a putea face un set de investigații amănunțite sau pentru a beneficia de servicii medicale mai complexe.

Infrastructura folosită în cadrul serviciilor sanitare și de asistență socială este deficitară, motiv pentru care este nevoie de înlocuirea acestora prin diferitele investiții propuse a se realiza, astfel încât locuitorii județului Vâlcea sau persoanele care aparțin grupurilor sociale defavorizate din județul Vâlcea să nu mai fie nevoite să apeleze la servicii sanitare și/sau servicii sociale din alte zone, îndepărtate de domiciliu.

Obiectivul 1 Fără sărăcie și Obiectivul 3 Sănătate și bunăstare din Strategiei Naționale pentru Dezvoltarea Durabilă a României răspund priorității de dezvoltare stabilite la nivelul Uniunii Europene - O Europă mai socială - prin:





- Eradicarea sărăciei extreme pentru toți cetățenii;
- Reducerea cu cel puțin jumătate a numărului de cetățeni care trăiesc în sărăcie relativă;
- Consolidarea sistemului național unitar a serviciilor de intervenție de urgență, reabilitare ulterioară și compensare a pierderilor în caz de calamități naturale, accidente industriale sau evenimente climatice extreme;
- Protejarea și îmbunătățirea sănătății cetățenilor UE;
- Sprijinirea modernizării și digitalizării sistemelor și infrastructurilor de sănătate;
- Îmbunătățirea rezilienței sistemelor de sănătate din Europa;
- Pregătirea pentru prevenirea și combaterea mai bine a unor eventuale pandemii.

Obiectivul strategic 6 - Dezvoltarea sistemului sanitar și de asistență socială răspunde următoarelor priorități de dezvoltare stabilite la nivelul regiunii Sud-Vest Oltenia:

- Modernizarea și dezvoltarea infrastructurii regionale;
- Dezvoltarea resurselor umane în sprijinul unei ocupări durabile și a incluziunii sociale.

## **OS 7. Creșterea atractivității județene prin îmbunătățirea infrastructurii, valorificarea zonelor urbane, a patrimoniului cultural și a potențialului turistic.**

Județul Vâlcea, datorită poziționării sale geografice, este unul dintre județele din România cu cel mare potențial turistic, indiferent de sezon sau de categoriile sociale vizate. În județul Vâlcea regăsim aproape toate formele de relief, precum și numeroase lacuri care împreună cu resursele minerale semnificative completează bogăția județului Vâlcea. În județul Vâlcea se poate vorbi de o diversitate a formelor de turism întâlnite, respectiv: turism balnear întrucât este cunoscut faptul că județul Vâlcea dispune de 3 (Călimănești-Căciulata, Băile Olănești și Băile Govora) din cele 9 stațiuni balneare din țară, recunoscute pe plan național, dar și pe plan internațional pentru potențialul și valoarea curativă, turism montan dezvoltat în cadrul stațiunii Voineasa prin domeniul de schi Voineasa-Transalpina, turism viticol dezvoltat îndeosebi la nivelul comunei Prundeni, ecoturism prin intermediul celor două parcuri naționale Cozia și Buila-Vânturița.

Dezvoltarea turismului reprezintă o prioritate și în perioada următoare, această prioritate fiind în corelare cu documentele strategice de la nivel european, național și regional. În ceea ce privește documentele strategice de la nivel regional turismul se regăsește în cadrul priorității 6 - Dezvoltarea turismului, valorificarea patrimoniului natural și a moștenirii cultural-istorice din cadrul Planului de Dezvoltare al Regiunii Sud-Vest Oltenia 2021-2027. Operațiunile indicative stabilite în cadrul documentului strategic sus menționat sunt:

- Restaurarea, protecția și valorificarea turistică a patrimoniului arhitectural și cultural și dotarea acestora în mod corespunzător;





- Valorificarea economică a potențialului balnear, speologic, saline, arheologic și a resurselor naturale;
- Restaurarea, consolidarea, protecția și conservarea monumentelor istorice;
- Crearea infrastructurii necesare pentru punerea în valoare a patrimoniului natural;
- Creșterea accesului la obiectivele de patrimoniu cultural și arhitectural;
- Sprijin pentru inițiativele de valorificare a specificului etnografic și etnic.

## OS 8. Protecția și conservarea mediului natural și construit.

Obiectivele de protecție a mediului la nivel internațional sunt reflectate în convențiile internaționale și politicile Uniunii Europene cu privire la mediu și dezvoltare durabilă, la elaborarea acestora ținându-se cont de strategiile cheie, programe și planuri, cum ar fi: Strategia „Europa 2020”, Strategia Uniunii Europene în domeniul biodiversității pentru 2020, Cartea albă a Uniunii Europene privind adaptarea la schimbările climatice, etc.

Pe plan național, în România, obiectivele de mediu sunt stabilite în cadrul Strategiei Naționale de Dezvoltare Durabilă 2013-2020-2030, împreună cu alte documente de programare strategică legate de protecția mediului, cum ar fi: Strategia Națională privind biodiversitatea 2013 - 2020, Strategia Națională privind schimbările climatice 2013 - 2020, etc.. La nivelul regiunii Sud-Vest Oltenia, obiectivul de mediu este redat în cadrul Planului de Dezvoltare al Regiunii Sud-Vest Oltenia 2021-2027, respectiv OS 3. Creșterea atractivității regionale și dezvoltarea durabilă a regiunii prin îmbunătățirea infrastructurii, valorificarea zonelor urbane și a potențialului turistic, prioritatea 3. Dezvoltare urbană durabilă și prioritatea 6. Dezvoltarea turismului, valorificarea patrimoniului natural și a moștenirii cultural-istorice.

Obiectivul strategic 8. Protecția și conservarea mediului natural și construit este un obiectiv transversal tuturor celorlalte obiective stabilite la nivelul județului Vâlcea contribuind astfel la dezvoltarea durabilă a județului în Planul Județean de Gestionare a Deșeurilor pentru județul Vâlcea, 2019-2025.

### 9.5. Direcții strategice de acțiune

Pentru atingerea obiectivelor strategice definite au fost propuse o serie de priorități de dezvoltare, pentru care sunt enunțate mai multe direcții de acțiune, transpuse ulterior în acțiuni și proiecte de investiții redate în cadrul *capitolului X. Portofoliu de proiecte/plan de acțiune*.

Prioritățile de dezvoltare și direcțiile de acțiune sunt prezentate pentru fiecare dintre cele 8 obiective strategice, după cum urmează:



Tabel 174 - OS 1 - Priorități de dezvoltare și direcții de acțiune

Obiectiv strategic	Priorități de dezvoltare	Direcții de acțiune
OS 1. Dezvoltarea capacității administrative prin implementarea unui management performant - strategic, digitalizare, dezvoltarea resursei umane și cultivarea relațiilor cu cetățenii și factorii interesați	P 1.1 Digitalizare și creșterea capacităților administrative în beneficiul cetățenilor și al firmelor	Consolidarea capacității de planificare strategică și optimizarea proceselor decizionale orientate către factorii interesați (cetățeni și mediul de afaceri) din județul Vâlcea, precum și a celor din interiorul Consiliului Județean Vâlcea
		Simplificarea și eficientizarea activităților derulate de angajații Consiliului Județean Vâlcea - digitalizare
		Îmbunătățirea relației administrație - cetățean și implementarea de măsuri bazate pe transparentizare și acces liber la informații menite să crească gradul de încredere
		Formare profesională continuă pentru angajații din administrația publică și instituțiile publice din județul Vâlcea
		Creșterea ratei de absorbție a fondurilor nerambursabile

Tabel 175 - OS 2 - Priorități de dezvoltare și direcții de acțiune

Obiectiv strategic	Priorități de dezvoltare	Direcții de acțiune
OS 2. Creșterea competitivității economice județene prin accentuarea rolului cercetării-dezvoltării, promovării inovării, a specializării inteligente și a digitalizării în domeniile economice competitive	P2.1. Competitivitate economică prin inovare și întreprinderi dinamice	Dezvoltarea și creșterea capacităților de cercetare și inovare și adaptarea tehnologiilor avansate
		Creșterea capacității economice a sectorului IMM și crearea de noi locuri de muncă
		Creșterea inovării proceselor de producție în industria prelucrătoare
		Dezvoltarea competențelor pentru specializare inteligentă, tranziție industrială și antreprenoriat
		Creșterea competitivității economice a sectorului agro-alimentar
	P 2.2. Creșterea capacității și pregătirii forței de muncă	Tranziția către un sistem educațional complementar care să sprijine specializarea inteligentă a județului Vâlcea

Tabel 176 - OS 3 - Priorități de dezvoltare și direcții de acțiune

Obiectiv strategic	Priorități de dezvoltare	Direcții de acțiune
OS 3. Organizarea și planificarea durabilă a teritoriului prin asigurarea mobilității durabile, eficientizare energetică și infrastructură verde, accesibilitate și conectivitate la nivel județean	P 3.1 Mobilitate urbană durabilă	Transport urban sustenabil și durabil
		Digitalizarea transportului urban
	P 3.2 Accesibilitate, mobilitate și conectivitate la nivel județean	Modernizarea și reabilitarea rețelei de drumuri județene care asigură conectivitatea directă cu rețeaua TEN-T sau construirea a noi segmente de drum pentru conectarea la autostrăzi
		Creșterea siguranței traficului în zonele urbane aglomerate
		Dezvoltarea, reabilitarea și modernizarea infrastructurii de transport rutier secundar (intrajudețean)
	P 3.3 Eficiență energetică și infrastructură verde	Investiții în clădiri publice în vederea asigurării/creșterii eficienței energetice și măsuri pentru utilizarea unor surse regenerabile de energie
		Investiții în clădiri rezidențiale în vederea asigurării/creșterii eficienței energetice
		Investiții în centrale electrice în cogenerare de înaltă eficiență
	P 3.4 Dezvoltarea rețelelor de utilități publice inteligente, durabile, eficiente energetic	Modernizarea și extinderea infrastructurii de apă și apă uzată și tranziția la o economie circulară
		Reabilitarea și construcția de stații de tratare, transport și distribuție a apei destinate consumului uman și apă uzată
		Construirea, extinderea și reabilitarea rețelelor de canalizare și a stațiilor de epurare
		Dezvoltarea, extinderea și modernizarea rețelei de distribuție a gazelor naturale și energie electrică
Iluminat public inteligent		

Tabel 177 - OS 4 - Priorități de dezvoltare și direcții de acțiune

Obiectiv strategic	Priorități de dezvoltare	Direcții de acțiune
OS 4. Dezvoltarea sustenabilă a spațiului rural județean prin	P 4.1 Agricultură mai competitivă și aliniată standardelor tehnologice europene	Consolidarea capacității publice de consultanță agricolă la nivel județean
		Măsuri de sprijin pentru atragerea tinerilor în cadrul activităților din agricultură, silvicultură și pomicultură

Obiectiv strategic	Priorități de dezvoltare	Direcții de acțiune
diminuarea discrepanțelor de dezvoltare urban - rural		Tranziția de la agricultura clasică spre forme competitive de agricultură, zootehnie și viticultură Investiții în dezvoltarea facilităților de colectare, depozitare și procesare producției agricole
		Investiții în reabilitarea, modernizarea și dezvoltarea sistemelor de irigații
		Investiții în reabilitarea infrastructurii în zonele agricole pentru creșterea accesibilității terenurilor agricole
		Încurajarea structurilor de tip asociativ a producătorilor agricoli
	P 4.2 Silvicultură de tip regenerativ și reîmpăduriri	Împăduriri și reîmpăduriri terenuri degradate
	P 4.3 Recuperarea decalajelor de dezvoltare a spațiului rural județean	Investiții în infrastructura medicală, educațională, socială în cadrul localităților din județul Vâlcea

Tabel 178 - OS 5 - Priorități de dezvoltare și direcții de acțiune

Obiectiv strategic	Priorități de dezvoltare	Direcții de acțiune
OS 5. Dezvoltarea sistemului educațional și de formare profesională în scopul specializării sustenabile a resursei umane și adaptării sale la nevoile factorilor interesați de la nivel județean	P 5.1 Dezvoltarea infrastructurii educaționale de la nivel județean. Educație modernă și inclusivă.	Investiții în modernizarea, reabilitarea, dezvoltarea infrastructurii educaționale de la nivelul județului Vâlcea, inclusiv pentru învățământul ante-preșcolar și preșcolar Modernizarea echipamentelor școlare utilizate de cadre didactice și elevi
	P 5.2 Intervenții noi pentru abordarea tinerilor	Programe de prevenire a părăsirii timpurii a școlii și oferirea de facilități în vederea sprijinirii accesului și participării la educație Centre/cluburi de tineret
	P 5.3 Digitalizarea instituțiilor educaționale și culturale cu rol academic (biblioteci)	Investiții în digitalizarea bibliotecilor, precum și investiții privind transformarea bibliotecilor în hub-uri de dezvoltare a competențelor digitale
	P 5.4 Dezvoltarea calității resursei umane în domeniul educațional și de instruire	Creșterea calității ofertei de educație și formare profesională pentru personalul didactic Corelarea ofertei educaționale cu evoluția nevoilor de pe piața muncii, pentru a le asigura tinerilor șanse mai mari pe piața muncii Dezvoltarea programelor de educație non-formală, reconversie profesională și continuă



Tabel 179 - OS 6 - Priorități de dezvoltare și direcții de acțiune

Obiectiv strategic	Priorități de dezvoltare	Direcții de acțiune
OS 6. Dezvoltarea sistemului sanitar și de asistență socială	P 6.1 Creșterea eficacității sistemului medical județean pentru prevenție, diagnostic și tratament precoce al bolilor prioritare prin investiții în servicii și infrastructură	Dotarea, extinderea, modernizarea, reabilitare infrastructurii sanitare existente și înființarea de noi unități sanitare în zonele în care acestea nu există Investiții în caravane mobile pentru asigurarea de servicii primare de sănătate în UAT-urile în care aceste servicii nu sunt asigurate
	P 6.2 Creșterea calității serviciilor de asistență medicală primară, comunitară și serviciilor oferite în regim ambulatoriu	Îmbunătățirea calității serviciilor de medicină primară și comunitară Dezvoltarea serviciilor de asistență medicală de tip ambulatoriu
	P 6.3 Servicii de reabilitare, paliative și îngrijiri pe termen lung adaptate fenomenului demografic de îmbătrânire a populației	Dezvoltarea infrastructurii paliative și de reabilitare
	P 6.4 Dezvoltarea infrastructurii și îmbunătățirea serviciilor de asistență socială	Înființarea de centre integrate
		Creșterea gradului de acoperire a populației cu servicii sociale de calitate Creșterea gradului de profesionalizare a resurselor umane din sistemul social (DGASPC și APL locale) Promovarea implicării comunității în viața socială

Tabel 180 - OS 7 - Priorități de dezvoltare și direcții de acțiune

Obiectiv strategic	Priorități de dezvoltare	Direcții de acțiune
OS 7. Creșterea atractivității județene prin îmbunătățirea infrastructurii, valorificarea zonelor urbane, a patrimoniului cultural și a potențialului turistic	P 7.1 Creșterea competitivității și vizibilității turistice a județului Vâlcea	Dezvoltarea infrastructurii de turism și activelor turistice publice Îmbunătățirea mediului urban prin regenerarea fizică a spațiilor publice urbane
		Dezvoltarea infrastructurii pentru mobilitate nemotorizată Dezvoltarea unor parcuri tematice
		Dezvoltarea unui brand județean, undeii strategii concrete de promovare a tipurilor de turism practicabile la nivel județean
	P 7.2 Investiții în valorificarea și protejarea patrimoniului cultural și potențialului turistic județean	Conservarea, protecția și valorificarea durabilă a patrimoniului cultural și servicii culturale în mediul urban și rural Extinderea/crearea de locuri noi pentru spectacole, expoziție și cinematografe
		Diversificarea spectrului de activități și evenimente culturale și artistice pe plan local Promovarea susținută a activităților și evenimentelor culturale județene
P 7.3 Organizarea și promovarea evenimentelor culturale și artistice		



Tabel 181 - OS 8 - Priorități de dezvoltare și direcții de acțiune

Obiectiv strategic	Priorități de dezvoltare	Direcții de acțiune
OS 8. Protecția și conservarea mediului natural și construit	P 8.1 Rezolvarea problemei spațiilor verzi și îmbunătățirea peisajelor rurale și urbane	Creșterea suprafeței spațiilor verzi amenajate în localitățile județului Vâlcea Îmbunătățirea atractivității peisajelor urbane și rurale pentru susținerea turismului și activităților de recreere
	P 8.2 Protejarea mediului și optimizarea utilizării resurselor	Promovarea tranziției către o economie circulară Sprijinirea creșterii eficienței energetice și creșterea ponderii energiei din surse regenerabile Promovarea managementului durabil al apei Adaptarea la schimbările climatice, prevenirea riscurilor și creșterea rezilienței la dezastre Îmbunătățirea protecției și conservării biodiversității și reducerea poluării





## X. PORTOFOLIUL DE PROIECTE /PLAN DE ACȚIUNE

### 10.1. Portofoliu de proiecte la nivelul județului Vâlcea. Identificarea sursei de finanțare

#### 10.1.1. Portofoliu de proiecte - OS 1 Dezvoltarea capacității administrative prin implementarea unui management performant - strategic, digitalizare, dezvoltarea resursei umane și cultivarea relațiilor cu cetățenii și factorii interesați

Prioritate	Proiect Propus	Surse de finanțare posibile	Prioritate de investiții a programului de finanțare	Tip program	Obiectiv de politică
<b>OS 1. Dezvoltarea capacității administrative prin implementarea unui management performant - strategic, digitalizare, dezvoltarea resursei umane și cultivarea relațiilor cu cetățenii și factorii interesați</b>					
<i>Consolidarea capacității de planificare strategică și optimizarea proceselor decizionale orientate către factorii interesați (cetățeni și mediul de afaceri) din județul Vâlcea, precum și a celor din interiorul Consiliului Județean Vâlcea</i>					
<i>P 1.1 Digitalizare și creșterea capacităților administrative în beneficiul cetățenilor și al firmelor</i>	O administrație „smart”, suplă, adaptabilă și eficientă în orașul Horezu, județul Vâlcea;	<b>POR SV Oltenia PNRR</b>	PI 2 - Digitalizare în beneficiul cetățenilor și a firmelor Componenta C10 - Fondul Local	Național	OP 5 - O Europă mai apropiată de cetățenii săi
	Amenajarea PUG-urilor și PUZ-uri și creare de zone de agrement prin măsuri prietenoase cu mediul în orașul Bălcești, județul Vâlcea	<b>POR SV Oltenia PNRR</b>	PI 2 - Digitalizare în beneficiul cetățenilor și a firmelor Componenta C10 - Fondul Local	Național	OP 5 - O Europă mai apropiată de cetățenii săi
	Plan Urbanistic General și regulament local de urbanism în comuna Amărăști, județul Vâlcea	<b>POR SV Oltenia PNRR</b>	PI 2 - Digitalizare în beneficiul cetățenilor și a firmelor Componenta C10 - Fondul Local	Național	OP 5 - O Europă mai apropiată de cetățenii săi
	Plan comunal în domeniul eficienței energetice - Programul privind sprijinirea eficienței energetice și a	<b>POR SV Oltenia PODD</b>	PI 4 - Promovarea eficienței energetice, a sistemelor și rețelelor inteligente de energie	Național	OP 5 - O Europă mai apropiată de cetățenii săi



Prioritate	Proiect Propus	Surse de finanțare posibile	Prioritate de investiții a programului de finanțare	Tip program	Obiectiv de politică
	gestionării inteligente a energiei în infrastructura de iluminat public, comuna Dăești, județul Vâlcea		și reducerea emisiilor de gaze cu efect de seră		
	Actualizare PUG + RLU și implementare sistem GIS (Sistem informatic Geografic) în comuna Frâncești, județul Vâlcea	<b>POR SV Oltenia PNRR</b>	PI 2 - Digitalizare în beneficiul cetățenilor și a firmelor Componenta C10 - Fondul Local	Național	OP 5 - O Europă mai apropiată de cetățenii săi
	Lucrări de cadastru intravilan, extravilan și actualizare PUG, comuna Galicea, județul Vâlcea	<b>POR SV Oltenia PNRR</b>	PI 2 - Digitalizare în beneficiul cetățenilor și a firmelor Componenta C10 - Fondul Local	Național	OP 5 - O Europă mai apropiată de cetățenii săi
	Întocmire Plan Urbanistic General și Regulament Local de Urbanism 2021-2031, comuna Lăcusteni, județul Vâlcea	<b>POR SV Oltenia PNRR</b>	PI 2 - Digitalizare în beneficiul cetățenilor și a firmelor Componenta C10 - Fondul Local	Național	OP 5 - O Europă mai apropiată de cetățenii săi
	Realizare Plan Urbanistic General și regulament local de urbanism în comuna Roșiile județul Vâlcea	<b>POR SV Oltenia PNRR</b>	PI 2 - Digitalizare în beneficiul cetățenilor și a firmelor Componenta C10 - Fondul Local	Național	OP 5 - O Europă mai apropiată de cetățenii săi
	Actualizarea Planurilor Urbanistice Generale și a regulamentelor locale de urbanism ale localităților de la nivelul județului Vâlcea	<b>POR SV Oltenia PNRR</b>	PI 2 - Digitalizare în beneficiul cetățenilor și a firmelor Componenta C10 - Fondul Local	Național	OP 5 - O Europă mai apropiată de cetățenii săi
	Realizarea de PUZ-uri pentru zonele din cadrul localităților din județ care au nevoie de îmbunătățiri	<b>POR SV Oltenia PNRR</b>	PI 2 - Digitalizare în beneficiul cetățenilor și a firmelor Componenta C10 - Fondul Local	Național	OP 5 - O Europă mai apropiată de cetățenii săi
	Actualizarea strategiilor de dezvoltare locală și a portofoliilor de proiecte prioritare la nivelul localităților din județul Vâlcea	<b>POR SV Oltenia</b>	Prioritatea 7: Dezvoltare teritorială sustenabilă	Național	OP 5 - O Europă mai apropiată de cetățenii săi

Prioritate	Proiect Propus	Surse de finanțare posibile	Prioritate de investiții a programului de finanțare	Tip program	Obiectiv de politică
	Implementarea unui sistem de management performant la nivelul Centrului de Asistență Medico-Socială Lădești	POR SV Oltenia	Prioritatea 7: Dezvoltare teritorială sustenabilă	Național	OP 5 - O Europă mai apropiată de cetățenii săi
<b><i>Simplificarea și eficientizarea activităților derulate de angajații Consiliului Județean Vâlcea - digitalizare</i></b>					
	Digitalizarea serviciilor publice în municipiul Rm. Vâlcea, județul Vâlcea	POR SV Oltenia PNRR	PI 2 - Digitalizare în beneficiul cetățenilor și a firmelor Componenta 7 - Transformare digitală	Național	OP 1 - O Europă mai inteligentă
	Horezu oraș Smart - Servicii publice inteligente în orașul Horezu, județul Vâlcea;	POR SV Oltenia PNRR	PI 2 - Digitalizare în beneficiul cetățenilor și a firmelor Componenta 7 - Transformare digitală	Național	OP 1 - O Europă mai inteligentă
	Îmbunătățirea accesului populației la serviciile publice prin digitalizarea activității Primăriei orașului Băile Olănești, județul Vâlcea	POR SV Oltenia PNRR	PI 2 - Digitalizare în beneficiul cetățenilor și a firmelor Componenta 7 - Transformare digitală	Național	OP 1 - O Europă mai inteligentă
	Implementarea unor soluții de e-guvernare și creșterea performanțelor administrației publice în comuna Alunu, județul Vâlcea	POR SV Oltenia PNRR	PI 2 - Digitalizare în beneficiul cetățenilor și a firmelor Componenta 7 - Transformare digitală	Național	OP 1 - O Europă mai inteligentă
	Dotarea cu echipamente informatice în vederea îmbunătățirii serviciilor din cadrul administrației publice locale în comuna Amărăști, județul Vâlcea	POR SV Oltenia PNRR	PI 2 - Digitalizare în beneficiul cetățenilor și a firmelor Componenta 7 - Transformare digitală	Național	OP 1 - O Europă mai inteligentă
	Digitizare documentelor, cu prioritate cele vechi, în comuna Crețeni, județul Vâlcea	POR SV Oltenia PNRR	PI 2 - Digitalizare în beneficiul cetățenilor și a firmelor Componenta 7 - Transformare digitală	Național	OP 1 - O Europă mai inteligentă

Prioritate	Proiect Propus	Surse de finanțare posibile	Prioritate de investiții a programului de finanțare	Tip program	Obiectiv de politică
	Realizarea unui sistem integrat pentru plata online a taxelor și impozitelor locale, informare și consultanță a cetățenilor și a oamenilor de afaceri, comuna Frâncești, județul Vâlcea	POR SV Oltenia PNRR	PI 2 - Digitalizare în beneficiul cetățenilor și a firmelor Componenta 7 - Transformare digitală	Național	OP 1 - O Europă mai inteligentă
	Achiziționare și implementare platformă online pentru Primăria Galicea, județul Vâlcea	POR SV Oltenia PNRR	PI 2 - Digitalizare în beneficiul cetățenilor și a firmelor Componenta 7 - Transformare digitală	Național	OP 1 - O Europă mai inteligentă
	Digitalizare servicii publice la nivelul UAT comuna Lungești, județul Vâlcea	POR SV Oltenia PNRR	PI 2 - Digitalizare în beneficiul cetățenilor și a firmelor Componenta 7 - Transformare digitală	Național	OP 1 - O Europă mai inteligentă
	Dezvoltarea infrastructurii digitale pentru creșterea performanței administrative și a capacității instituționale în comuna Măciuca, județul Vâlcea	POR SV Oltenia PNRR	PI 2 - Digitalizare în beneficiul cetățenilor și a firmelor Componenta 7 - Transformare digitală	Național	OP 1 - O Europă mai inteligentă
	Informatizarea administrației publice prin realizarea bazelor de date geospațiale și utilizarea GIS-ului, comuna Malaia, județul Vâlcea	POR SV Oltenia PNRR	PI 2 - Digitalizare în beneficiul cetățenilor și a firmelor Componenta 7 - Transformare digitală	Național	OP 1 - O Europă mai inteligentă
	Modernizarea bazei materiale a administrației publice locale și modernizarea bazei informatice a administrației publice locale, comuna Muereasca, județul Vâlcea	POR SV Oltenia PNRR	PI 2 - Digitalizare în beneficiul cetățenilor și a firmelor Componenta 7 - Transformare digitală	Național	OP 1 - O Europă mai inteligentă
	Îmbunătățirea accesului populației la serviciile publice prin digitalizarea activității Primăriei comunei Orlești, județul Vâlcea	POR SV Oltenia PNRR	PI 2 - Digitalizare în beneficiul cetățenilor și a firmelor Componenta 7 - Transformare digitală	Național	OP 1 - O Europă mai inteligentă



Prioritate	Proiect Propus	Surse de finanțare posibile	Prioritate de investiții a programului de finanțare	Tip program	Obiectiv de politică
	Reducerea birocrăției în comuna Păușești, județul Vâlcea	POR SV Oltenia PNRR	PI 2 - Digitalizare în beneficiul cetățenilor și a firmelor Componenta 7 - Transformare digitală	Național	OP 1 - O Europă mai inteligentă
	Îmbunătățirea accesului populației la serviciile publice prin digitalizarea activității Primăriei comunei Păușești-Măglași, județul Vâlcea	POR SV Oltenia PNRR	PI 2 - Digitalizare în beneficiul cetățenilor și a firmelor Componenta 7 - Transformare digitală	Național	OP 1 - O Europă mai inteligentă
	Dezvoltarea serviciilor de e-administrație, comuna Perișani, județul Vâlcea	POR SV Oltenia PNRR	PI 2 - Digitalizare în beneficiul cetățenilor și a firmelor Componenta 7 - Transformare digitală	Național	OP 1 - O Europă mai inteligentă
	Modernizarea bazei materiale și informatice a administrației publice locale, comuna Perișani, județul Vâlcea	POR SV Oltenia PNRR	PI 2 - Digitalizare în beneficiul cetățenilor și a firmelor Componenta 7 - Transformare digitală	Național	OP 1 - O Europă mai inteligentă
	Dotarea cu echipamente IT - hardware, software, licențe a instituțiilor publice din comuna Prundeni, județul Vâlcea	POR SV Oltenia PNRR	PI 2 - Digitalizare în beneficiul cetățenilor și a firmelor Componenta 7 - Transformare digitală	Național	OP 1 - O Europă mai inteligentă
	Achiziționare sisteme și programe informatice pentru compartimentele din administrația publică locală, comuna Prundeni, județul Vâlcea	POR SV Oltenia PNRR	PI 2 - Digitalizare în beneficiul cetățenilor și a firmelor Componenta 7 - Transformare digitală	Național	OP 1 - O Europă mai inteligentă
	Înființarea unui sistem de plată a facturilor (Pay Point) în comuna Prundeni, județul Vâlcea	POR SV Oltenia PNRR	PI 2 - Digitalizare în beneficiul cetățenilor și a firmelor Componenta 7 - Transformare digitală	Național	OP 1 - O Europă mai inteligentă
	Dotarea cu echipamente informatice în vederea îmbunătățirii serviciilor din	POR SV Oltenia PNRR	PI 2 - Digitalizare în beneficiul cetățenilor și a firmelor	Național	OP 1 - O Europă mai inteligentă





Prioritate	Proiect Propus	Surse de finanțare posibile	Prioritate de investiții a programului de finanțare	Tip program	Obiectiv de politică
	cadrul administrației publice locale comuna Roșiile, județul Vâlcea		Componenta 7 - Transformare digitală		
	Creșterea gradului de digitalizare al Primăriei Slătioara, achiziția și punerea în funcțiune echipamente performante de tehnică de calcul, comuna Slătioara, județul Vâlcea	<b>POR SV Oltenia PNRR</b>	PI 2 - Digitalizare în beneficiul cetățenilor și a firmelor Componenta 7 - Transformare digitală	Național	OP 1 - O Europă mai inteligentă
	Îmbunătățirea accesului populației la serviciile publice prin digitalizarea activității primăriei comunei Ștefănești, județul Vâlcea	<b>POR SV Oltenia PNRR</b>	PI 2 - Digitalizare în beneficiul cetățenilor și a firmelor Componenta 7 - Transformare digitală	Național	OP 1 - O Europă mai inteligentă
	Digitalizarea serviciilor publice din cadrul UAT comuna Stroești, județul Vâlcea	<b>POR SV Oltenia PNRR</b>	PI 2 - Digitalizare în beneficiul cetățenilor și a firmelor Componenta 7 - Transformare digitală	Național	OP 1 - O Europă mai inteligentă
	Modernizare și dotare cu echipamente digitale performante a sediului primăriei din comuna Sutești, județul Vâlcea	<b>POR SV Oltenia PNRR</b>	PI 2 - Digitalizare în beneficiul cetățenilor și a firmelor Componenta 7 - Transformare digitală	Național	OP 1 - O Europă mai inteligentă
	Implementarea unei platforme Smart la care să aibă acces cetățenii pentru informare, comuna Sutești, județul Vâlcea	<b>POR SV Oltenia PNRR</b>	PI 2 - Digitalizare în beneficiul cetățenilor și a firmelor Componenta 7 - Transformare digitală	Național	OP 1 - O Europă mai inteligentă
	Digitalizarea serviciilor publice oferite cetățenilor în vederea eficientizării serviciilor publice și sprijinirii cetățenilor / mediului de afaceri de la nivelul județului	<b>POR SV Oltenia PNRR</b>	PI 2 - Digitalizare în beneficiul cetățenilor și a firmelor Componenta 7 - Transformare digitală	Național	OP 1 - O Europă mai inteligentă







Prioritate	Proiect Propus	Surse de finanțare posibile	Prioritate de investiții a programului de finanțare	Tip program	Obiectiv de politică
	Îmbunătățirea capacității administrative, a calității și eficienței serviciilor publice furnizate la nivelul Consiliului Județean Vâlcea, prin digitizarea proceselor de administrare a documentelor și retro-digitalizarea documentelor din arhivă	<b>POR SV Oltenia PNRR</b>	PI 2 - Digitalizare în beneficiul cetățenilor și a firmelor Componenta 7 - Transformare digitală	Național	OP 1 - O Europă mai inteligentă
	Digitalizarea serviciilor publice prin dezvoltarea unei platforme informatice de comunicare dintre cetățean/mediul de afaceri și instituțiile publice	<b>POR SV Oltenia PNRR</b>	PI 2 - Digitalizare în beneficiul cetățenilor și a firmelor Componenta 7 - Transformare digitală	Național	OP 1 - O Europă mai inteligentă
	Implementarea unui sistem centralizat de identificare a problemelor de la nivelul județului în vederea optimizării perioadei de rezolvare a acestora	<b>POR SV Oltenia PNRR</b>	PI 2 - Digitalizare în beneficiul cetățenilor și a firmelor Componenta 7 - Transformare digitală	Național	OP 1 - O Europă mai inteligentă
	Creșterea capacității administrative prin dezvoltarea unor sisteme informatice de e-guvernare care să faciliteze accesul la diferite informații și care să contribuie la eficientizarea actului administrativ	<b>POCIDIF PNRR</b>	PI 9 - Digitalizarea în administrația publică centrală și mediul de afaceri Componenta 7 - Transformare digitală	Național	OP 1 - O Europă mai inteligentă
	Dezvoltarea unor sisteme informatice care să faciliteze accesul la informațiile de interes public și să eficientizeze procesele birocratice	<b>POR POCIDIF PNRR</b>	PI 2 - Digitalizare în beneficiul cetățenilor și a firmelor PI 9 - Digitalizarea în administrația publică centrală și mediul de afaceri Componenta 7 - Transformare digitală	Național	OP 1 - O Europă mai inteligentă



Prioritate	Proiect Propus	Surse de finanțare posibile	Prioritate de investiții a programului de finanțare	Tip program	Obiectiv de politică
	Extinderea rețelei informatice și dotarea cu programe de specialitate în cadrul instituțiilor publice din cadrul comunelor din județul Vâlcea	POR SV Oltenia PNRR	PI 2 - Digitalizare în beneficiul cetățenilor și a firmelor Componenta 7 - Transformare digitală	Național	OP 1 - O Europă mai inteligentă
<b><i>Îmbunătățirea relației administrație - cetățean și implementarea de măsuri bazate pe transparentizare și acces liber la informații menite să crească gradul de încredere</i></b>					
	Crearea Bazei digitale de date urbane a localității Călimănești, județul Vâlcea	POR SV Oltenia	Prioritatea 7: Dezvoltare teritorială sustenabilă	Național	OP 5 - O Europă mai apropiată de cetățenii săi
	Creșterea gradului de acoperire și de incluziune a sistemului de înregistrare a proprietăților în orașul Băile Olănești, județul Vâlcea	POR SV Oltenia	Prioritatea 7: Dezvoltare teritorială sustenabilă	Național	OP 5 - O Europă mai apropiată de cetățenii săi
	Realizare cadastru domeniul public/privat în comuna Amărăști, județul Vâlcea	POR SV Oltenia	Prioritatea 7: Dezvoltare teritorială sustenabilă	Național	OP 5 - O Europă mai apropiată de cetățenii săi
	Realizare cadastru domeniul public/privat al comunei Bujoreni, județul Vâlcea	POR SV Oltenia	Prioritatea 7: Dezvoltare teritorială sustenabilă	Național	OP 5 - O Europă mai apropiată de cetățenii săi
	Lucrări de amenajări sistematice în cadrul Programului Național de Cadastru și Carte Funciară, comuna Costești, județul Vâlcea	POR SV Oltenia	Prioritatea 7: Dezvoltare teritorială sustenabilă	Național	OP 5 - O Europă mai apropiată de cetățenii săi
	Realizare cadastru domeniul public/privat în comuna Golești, județul Vâlcea	POR SV Oltenia	Prioritatea 7: Dezvoltare teritorială sustenabilă	Național	OP 5 - O Europă mai apropiată de cetățenii săi



Prioritate	Proiect Propus	Surse de finanțare posibile	Prioritate de investiții a programului de finanțare	Tip program	Obiectiv de politică
	Creșterea transparenței și credibilității în fața cetățenilor și dezvoltarea instituțională, comuna Muereasca, județul Vâlcea	<b>POR SV Oltenia</b>	Prioritatea 7: Dezvoltare teritorială sustenabilă	Național	OP 5 - O Europă mai apropiată de cetățenii săi
	Creșterea gradului de acoperire și de incluziune a sistemului de înregistrare a proprietăților în comuna Orlești, județul Vâlcea	<b>POR SV Oltenia</b>	Prioritatea 7: Dezvoltare teritorială sustenabilă	Național	OP 5 - O Europă mai apropiată de cetățenii săi
	Creșterea transparenței și credibilității în fața cetățenilor, comuna Perișani, județul Vâlcea	<b>POR SV Oltenia</b>	Prioritatea 7: Dezvoltare teritorială sustenabilă	Național	OP 5 - O Europă mai apropiată de cetățenii săi
	Zonarea terenurilor agricole pentru adaptarea la sisteme moderne de valorificare și asigurare acces, comuna Prundeni, județul Vâlcea	<b>POR SV Oltenia</b>	Prioritatea 7: Dezvoltare teritorială sustenabilă	Național	OP 5 - O Europă mai apropiată de cetățenii săi
	Constituirea și actualizarea permanentă a unei baze de date privind situația teritoriului, comuna Prundeni, județul Vâlcea	<b>POR SV Oltenia</b>	Prioritatea 7: Dezvoltare teritorială sustenabilă	Național	OP 5 - O Europă mai apropiată de cetățenii săi
	Proiect privind cadastrarea terenurilor, atât agricole cât și forestiere din comuna Roești, județul Vâlcea	<b>POR SV Oltenia</b>	Prioritatea 7: Dezvoltare teritorială sustenabilă	Național	OP 5 - O Europă mai apropiată de cetățenii săi
	Servicii de înregistrare sistematică a imobilelor în sistem integrat de cadastru și carte funciară	<b>POR SV Oltenia</b>	Prioritatea 7: Dezvoltare teritorială sustenabilă	Național	OP 5 - O Europă mai apropiată de cetățenii săi
	Clarificarea aspectelor de proprietate asupra teritoriului, comuna Stoilești, județul Vâlcea	<b>POR SV Oltenia</b>	Prioritatea 7: Dezvoltare teritorială sustenabilă	Național	OP 5 - O Europă mai apropiată de cetățenii săi



Prioritate	Proiect Propus	Surse de finanțare posibile	Prioritate de investiții a programului de finanțare	Tip program	Obiectiv de politică
	Cadastrarea și intabularea terenurilor din comuna Sutești, județul Vâlcea	<b>POR SV Oltenia</b>	Prioritatea 7: Dezvoltare teritorială sustenabilă	Național	OP 5 - O Europă mai apropiată de cetățenii săi
	Realizarea cadastrului sistematic, comuna Tetoiu, județul Vâlcea	<b>POR SV Oltenia</b>	Prioritatea 7: Dezvoltare teritorială sustenabilă	Național	OP 5 - O Europă mai apropiată de cetățenii săi
	Dezvoltarea unor sisteme informatice care să faciliteze accesul la informațiile de interes public și care să îmbunătățească gradul de transparență a activităților ce se desfășoară în cadrul instituțiilor publice de la nivelul județului	<b>POR SV Oltenia PNRR</b>	PI 2 - Digitalizare în beneficiul cetățenilor și a firmelor Pilonul II. Transformare digitală	Național	OP 5 - O Europă mai apropiată de cetățenii săi
<b>Formare profesională continuă pentru angajații din administrația publică și instituțiile publice din județul Vâlcea</b>					
	Pregătirea personalului pentru creșterea capacității de adaptare la mediul economic, comuna Malaia, județul Vâlcea	<b>POEO</b>	PI 9 - Consolidarea participării populației în procesul de învățare pe tot parcursul vieții pentru facilitarea tranzițiilor și a mobilităților	Național	OP 4 - O Europă mai socială
	Creșterea capacității administrative a managerilor instituțiilor publice, comuna Muereasca, județul Vâlcea	<b>POEO</b>	PI 9 - Consolidarea participării populației în procesul de învățare pe tot parcursul vieții pentru facilitarea tranzițiilor și a mobilităților	Național	OP 4 - O Europă mai socială
	Organizarea de cursuri de specializare a funcționarilor implicați în procesul de formulare și implementare a politicilor publice, comuna Perișani, județul Vâlcea	<b>POEO</b>	PI 9 - Consolidarea participării populației în procesul de învățare pe tot parcursul vieții pentru facilitarea tranzițiilor și a mobilităților	Național	OP 4 - O Europă mai socială



Prioritate	Proiect Propus	Surse de finanțare posibile	Prioritate de investiții a programului de finanțare	Tip program	Obiectiv de politică
	Training pentru funcționarii publici din administrația publică locală, inclusiv pentru reprezentanții autorităților locale în consiliile de administrație ale școlilor, comuna Perișani, județul Vâlcea	POEO	PI 9 - Consolidarea participării populației în procesul de învățare pe tot parcursul vieții pentru facilitarea tranzițiilor și a mobilităților	Național	OP 4 - O Europă mai socială
	Training în domeniul evaluării performanțelor serviciilor publice, comuna Perișani, județul Vâlcea	POEO	PI 9 - Consolidarea participării populației în procesul de învățare pe tot parcursul vieții pentru facilitarea tranzițiilor și a mobilităților	Național	OP 4 - O Europă mai socială
	Organizare/participare la programe de formare profesională continuă a personalului din administrația publică în corelație cu exigențele impuse de creșterea autonomiei în administrația publică locală și cu exigențele pentru executarea sarcinilor de serviciu, comuna Prundeni, județul Vâlcea	POEO	PI 9 - Consolidarea participării populației în procesul de învățare pe tot parcursul vieții pentru facilitarea tranzițiilor și a mobilităților	Național	OP 4 - O Europă mai socială
	Programe de formare profesională a funcționarilor publici din primăria comunei Stoilești, județul Vâlcea	POEO	PI 9 - Consolidarea participării populației în procesul de învățare pe tot parcursul vieții pentru facilitarea tranzițiilor și a mobilităților	Național	OP 4 - O Europă mai socială
	Organizarea de cursuri de formare pentru personalul din instituțiile publice locale în vederea perfecționării în domeniul oferirii serviciilor publice în mediul online	POR	Prioritatea 2: Digitalizarea în beneficiul cetățenilor și al firmelor	Național	OP 4 - O Europă mai socială
<b>Creșterea ratei de absorbție a fondurilor nerambursabile</b>					





Prioritate	Proiect Propus	Surse de finanțare posibile	Prioritate de investiții a programului de finanțare	Tip program	Obiectiv de politică
	Srijin la nivelul regiunii SV Oltenia pentru pregătirea de proiecte finanțate din perioada de programare 2021-2027 pe domeniile mobilitate urbană, regenerare urbană, centre de agrement/baze turistice (tabere școlare) , infrastructură, și servicii publice de turism, inclusiv variante ocolitoare și/sau drumuri de legătură - cod 1.1.148/cod MySMIS 146315 (proiect depus)	POAT	Prioritatea 2: Îmbunătățirea capacității de gestionare și implementare a fondurilor FEDR, FC, FSE+, FTJ	Național	OP 5 - O Europă mai apropiată de cetățenii săi
	Înființarea unui serviciu pentru consilierea și ajutarea locuitorilor pentru accesarea fondurilor europene în comuna Berislăvești, județul Vâlcea	POEO	PI 4: Antreprenariat și economie socială	Național	OP 5 - O Europă mai apropiată de cetățenii săi
	Programe de informare legate de oportunitățile de finanțare, comuna Stoilești, județul Vâlcea	POEO	PI 4: Antreprenariat și economie socială	Național	OP 5 - O Europă mai apropiată de cetățenii săi
	Facilitarea și sprijinirea familiilor tinere în obținerea de fonduri nerambursabile, comuna Tetoiu, județul Vâlcea	POEO	PI 4: Antreprenariat și economie socială	Național	OP 5 - O Europă mai apropiată de cetățenii săi
	Realizarea de campanii de informare a mediului antreprenorial județean cu privire la oportunitățile de finanțare pentru perioada 2021-2027 și sprijinirea lor în depunerea de proiecte	POEO	PI 4: Antreprenariat și economie socială	Național	OP 5 - O Europă mai apropiată de cetățenii săi
	Derularea unor cursuri de instruire cu privire la pașii ce trebuie urmați în	POEO	PI 4: Antreprenariat și economie socială	Național	OP 5 - O Europă mai apropiată de cetățenii săi





Prioritate	Proiect Propus	Surse de finanțare posibile	Prioritate de investiții a programului de finanțare	Tip program	Obiectiv de politică
	vederea accesării de fonduri nerambursabile				
	Înființarea în cadrul primăriilor a unor compartimente speciale de proiectare pentru atragerea unui număr cât mai mare de fonduri europene, guvernamentale, externe, etc	POAT	Prioritatea 2: Îmbunătățirea capacității de gestionare și implementare a fondurilor FEDR, FC, FSE+, FTJ	Național	OP 5 - O Europă mai apropiată de cetățenii săi
	Dezvoltarea unei strategii comune, coerente de implementare la nivelul instituțiilor publice județene a conceptului de achiziții verzi	POAT	Prioritatea 2: Îmbunătățirea capacității de gestionare și implementare a fondurilor FEDR, FC, FSE+, FTJ	Național	OP 5 - O Europă mai apropiată de cetățenii săi





### 10.1.2. Portofoliu de proiecte - OS 2 Creșterea competitivității economice județene prin accentuarea rolului cercetării-dezvoltării, promovării inovării, a specializării inteligente și a digitalizării în domeniile economice competitive

Prioritate	Proiect Propus	Surse de finanțare posibile	Prioritate de investiții a programului de finanțare	Tip program	Obiectiv de politică
<b>OS 2. Creșterea competitivității economice județene prin accentuarea rolului cercetării-dezvoltării, promovării inovării, a specializării inteligente și a digitalizării în domeniile economice competitive</b>					
<i>Dezvoltarea și creșterea capacităților de cercetare și inovare și adaptarea tehnologiilor avansate</i>					
<b>P2.1.</b> <i>Competitivitate economică prin inovare și întreprinderi dinamice</i>	Creșterea competitivității IMM-urilor cu ajutorul digitalizării, creșterii productivității, automatizării proceselor de producție și creării de locuri de muncă în județul Vâlcea.	<b>POR SV Oltenia</b>	P1 - Competitivitate prin inovare și întreprinderi dinamice	Național	OP 1 - O Europă mai inteligentă OP 5 - O Europă mai apropiată de cetățenii săi
	Creșterea competitivității economice a firmelor care și desfășoară activitatea în Județul Vâlcea prin facilitarea dezvoltării de programe de cercetare și inovare la nivelul lor	<b>POR SV Oltenia</b>	P1 - Competitivitate prin inovare și întreprinderi dinamice	Național	OP 1 - O Europă mai inteligentă OP 5 - O Europă mai apropiată de cetățenii săi
	Promovarea activităților de cercetare - dezvoltare -inovare la nivelul județului în scopul dezvoltării afacerilor locale și integrării persoanelor cu un nivel înalt de studii	<b>POR SV Oltenia</b>	P1 - Competitivitate prin inovare și întreprinderi dinamice	Național	OP 1 - O Europă mai inteligentă OP 5 - O Europă mai apropiată de cetățenii săi
	Parc Științific și Tehnologic (PST) în sprijinul tehnico-economic al bioeconomiei și industriei agro alimentare vâlcene.	<b>POR SV Oltenia</b>	P1 - Competitivitate prin inovare și întreprinderi dinamice	Național	OP 1 - O Europă mai inteligentă
<i>Creșterea capacității economice a sectorului IMM și crearea de noi locuri de muncă</i>					





Prioritate	Proiect Propus	Surse de finanțare posibile	Prioritate de investiții a programului de finanțare	Tip program	Obiectiv de politică
	Dezvoltarea antreprenoriatului prin înființarea, dezvoltarea și operaționalizarea structurilor de afaceri în județul Vâlcea (incubatoare, acceleratoare de afaceri, parcuri industriale)	POR SV Oltenia	P1 - Competitivitate prin inovare și întreprinderi dinamice	Național	OP 1 - O Europă mai inteligentă OP 5 - O Europă mai apropiată de cetățenii săi
	Dezvoltarea infrastructurii de afaceri din mediul rural prin înființarea unor parcuri industriale/mini-parcuri, centre de afaceri în localitățile din județ pentru atragerea unui număr cât mai mare de investitori în zonă și crearea de noi locuri de muncă	POR SV Oltenia	P1 - Competitivitate prin inovare și întreprinderi dinamice	Național	OP 1 - O Europă mai inteligentă
	Înființare parcuri industriale în comunele din județul Vâlcea axate pe industrie, precum și crearea de facilități de infrastructură (acces rutier, apă-canal, gaze, rețea tensiune electrică) pentru potențialii investitori în spațiul rural, județul Vâlcea.	POR SV Oltenia	P1 - Competitivitate prin inovare și întreprinderi dinamice	Național	OP 1 - O Europă mai inteligentă
	Înființare parc de afaceri- înființare și dezvoltare parc tehnologic și industrial în orașele din județul Vâlcea	POR SV Oltenia	P1 - Competitivitate prin inovare și întreprinderi dinamice	Național	OP 1 - O Europă mai inteligentă
	Modernizare Centru de Afaceri FLANDRA din județul Vâlcea	POR SV Oltenia	P1 - Competitivitate prin inovare și întreprinderi dinamice	Național	OP 1 - O Europă mai inteligentă
<b><i>Creșterea inovării proceselor de producție în industria prelucrătoare</i></b>					
	Înființarea unei stații de cogenerare, prin care deșeurile să fie transformate în energie, devenind practic resurse (proiect economie circulară)	POR SV Oltenia PNRR	Componenta C3 - Managementul deșeurilor	Național	OP 1 - O Europă mai inteligentă OP 2 - O Europă mai verde



Prioritate	Proiect Propus	Surse de finanțare posibile	Prioritate de investiții a programului de finanțare	Tip program	Obiectiv de politică
	Procese de cercetare și inovare, transfer de tehnologie și cooperare între întreprinderi care pun accentul pe economia cu emisii scăzute de carbon, reziliență și adaptarea la schimbările climatice	<b>POR SV Oltenia</b>	P1 - Competitivitate prin inovare și întreprinderi dinamice	Național	OP 1 - O Europă mai inteligentă
	Dezvoltarea facilităților de sprijinire a activităților economice, identificarea și stimularea unor noi afaceri în mediul rural, dezvoltarea resursei umane	<b>PNS</b>	OG3 - Consolidarea structurii socio-economice a zonelor rurale	Național	-
	Dezvoltarea unui platforme de colaborare /portal e-business a firmelor de la nivel județean, bazată pe specificul activităților economice din Județul Vâlcea, în scopul punerii în legătură a sectoarelor conexe, ce se pot sprijin reciproc	<b>POR SV Oltenia</b>	P1 - Competitivitate prin inovare și întreprinderi dinamice	Național	OP 1 - O Europă mai inteligentă
	Îmbunătățirea competitivității și a inovării în microîntreprinderile și IMM-urile din județul Vâlcea prin dezvoltarea/îmbunătățirea capacității tehnologice, implementarea de noi modele de afaceri și internaționalizare	<b>POR SV Oltenia</b>	P1 - Competitivitate prin inovare și întreprinderi dinamice	Național	OP 1 - O Europă mai inteligentă
	Creșterea competitivității mediului antreprenorial județean prin investiții în dotarea cu echipamente tehnologice noi, dezvoltarea activității, diversificare activității curente, extinderea capacităților de producție/prestare servicii	<b>POR SV Oltenia</b>	P1 - Competitivitate prin inovare și întreprinderi dinamice	Național	OP 1 - O Europă mai inteligentă
	Eficientizarea activității companiilor prin achiziția de echipamente, utilaje și softuri specializate care să contribuie la o reducere a muncii și totodată la o eficientizarea a fluxurilor de producție, prestări servicii	<b>POR SV Oltenia</b>	P1 - Competitivitate prin inovare și întreprinderi dinamice	Național	OP 1 - O Europă mai inteligentă
	Încurajarea parteneriatelor în vederea dezvoltării infrastructurii de cercetare și transfer tehnologic (energie electrică, termică, sănătate, etc.)	<b>POR SV Oltenia</b>	P1 - Competitivitate prin inovare și întreprinderi dinamice	Național	OP 1 - O Europă mai inteligentă





Prioritate	Proiect Propus	Surse de finanțare posibile	Prioritate de investiții a programului de finanțare	Tip program	Obiectiv de politică
	Sprijinirea creării și extinderea capacităților avansate de producție și dezvoltarea serviciilor prin construirea sau extinderea spațiilor de producție sau de prestare a serviciilor, precum și prin dotarea cu active corporale și/sau necorporale în vederea îmbunătățirii competitivității IMM-urilor din județul Vâlcea	<b>POR SV Oltenia</b>	P1 - Competitivitate prin inovare și întreprinderi dinamice	Național	OP 1 - O Europă mai inteligentă
	Realizarea de investiții în extinderea, diversificarea și modernizarea activității întreprinderilor industriale din județ	<b>POR SV Oltenia</b>	P1 - Competitivitate prin inovare și întreprinderi dinamice	Național	OP 1 - O Europă mai inteligentă
	Acordarea unor beneficii/stimulente pentru investiții private în activitățile de producție și procesare	<b>POR SV Oltenia</b>	P1 - Competitivitate prin inovare și întreprinderi dinamice	Național	OP 1 - O Europă mai inteligentă
	Încurajarea parteneriatelor pentru dezvoltarea infrastructurii de cercetare și transferului tehnologic (energie, etc)	<b>POR SV Oltenia</b>	P1 - Competitivitate prin inovare și întreprinderi dinamice	Național	OP 1 - O Europă mai inteligentă
	Parteneriate CD între unitățile de învățământ, instituții de cercetare și întreprinderile de producție pentru dezvoltarea și aplicarea de tehnologie cu valoare economică	<b>POR SV Oltenia</b>	P1 - Competitivitate prin inovare și întreprinderi dinamice	Național	OP 1 - O Europă mai inteligentă
	Crearea unor parteneriate public-private, pentru introducerea unor programe de cercetare în domeniile prioritare pentru dezvoltarea județului Vâlcea	<b>POCIDIF</b>	-	Național	OP 1 - O Europă mai inteligentă
	Studiu de identificare și promovare a resurselor disponibile la nivelul teritoriului pentru valorificarea durabilă și inteligentă a acestora de către mediul privat	<b>Buget propriu</b>	-	-	-





Prioritate	Proiect Propus	Surse de finanțare posibile	Prioritate de investiții a programului de finanțare	Tip program	Obiectiv de politică
	Încurajarea antreprenoriatului social	POEO	P 7 - Antreprenoriat și economie socială	Național	OP 4 - O Europă mai socială
	Acordarea de orientare permanentă în domeniul antreprenoriatului și al ocupării pe cont propriu pentru persoanele cu handicap, inclusiv prin cursuri de antreprenoriat, promovarea cazurilor de succes de antreprenori din județ/teritoriu/național	POEO	P 7 - Antreprenoriat și economie socială	Național	OP 4 - O Europă mai socială
	Program de încurajare a dezvoltării serviciilor TIC pentru susținerea unui mediu economic inteligent	POR SV Oltenia POCIDIF PNRR	P1 - Competitivitate prin inovare și întreprinderi dinamice	Național	OP 1 - O Europă mai inteligentă
	Schemă de sprijin pentru încurajarea inițiativelor private ce urmăresc introducerea de tehnologii performante	POR SV Oltenia	P1 - Competitivitate prin inovare și întreprinderi dinamice	Național	OP 1 - O Europă mai inteligentă
	Extinderea și dezvoltarea centrelor de promovare, formare și consultanță în afaceri	-	-	Național	OP 1 - O Europă mai inteligentă
<b><i>Creșterea competitivității economice a sectorului agro-alimentar</i></b>					
	Promovarea integrării producătorilor din sectorul agro-alimentar în lanțul valoric pentru a-i ajuta să beneficieze de avantajul proximității față de piețele externe și oportunitățile turismului în zonă	PNS	OG1 - Promovarea unui sector agricol inteligent, rezilient și diversificat care să asigure securitatea alimentară	Național	-
	Susținerea IMM-urilor în domeniile care valorifică resursele locale (activități tradiționale, prelucrarea lemnului, prelucrare produse agricole și fructe) în funcție de specificul comunelor din județul Vâlcea	POR SV Oltenia	P1 - Competitivitate prin inovare și întreprinderi dinamice	Național	OP 1 - O Europă mai inteligentă
	Susținerea diversificării activităților agricole și non-agricole pentru crearea de locuri de muncă, încurajând implicarea activă a comunităților locale de la nivelul comunelor din județ	PNS	OG1 - Promovarea unui sector agricol inteligent, rezilient și diversificat care să asigure securitatea alimentară	Național	-



Prioritate	Proiect Propus	Surse de finanțare posibile	Prioritate de investiții a programului de finanțare	Tip program	Obiectiv de politică
	Înființare centre de valorificare și păstrare a produselor agricole și a fructelor în comunele/zonele cu profil agricol din județul Vâlcea	PNS	OG1 - Promovarea unui sector agricol inteligent, rezilient și diversificat care să asigure securitatea alimentară	Național	-
	Înființare centre vinificare în comunele cu profit vitivinicol din județul Vâlcea	PNS	OG1 - Promovarea unui sector agricol inteligent, rezilient și diversificat care să asigure securitatea alimentară	Național	-
	Sustinerea modernizării exploatațiilor agricole și forestiere prin promovarea beneficiilor rezultate din formarea de parteneriate sau atragerea de investiții	PNS	OG1 - Promovarea unui sector agricol inteligent, rezilient și diversificat care să asigure securitatea alimentară	Național	-
	Modernizare piețe agroalimentare existente în comunele și orașele din județul Vâlcea	PNS	OG1 - Promovarea unui sector agricol inteligent, rezilient și diversificat care să asigure securitatea alimentară	Național	-
	Amenajarea de piețe și micro-piețe și dotarea acestora cu mobilier necesar, rețele de apă curentă și canalizare, curent electric, sisteme de supraveghere și de protecție, etc, în vederea îmbunătățirii condițiilor de desfășurare a activităților comerciale	PNS	OG1 - Promovarea unui sector agricol inteligent, rezilient și diversificat care să asigure securitatea alimentară	Național	-
	Înființarea unor centre de prelucrare sau colectare și depozitare a laptelui, a cărnii, a fructelor și a ciupercilor în localitățile/zonele cu profil agricol din județul Vâlcea	PNS	OG1 - Promovarea unui sector agricol inteligent, rezilient și diversificat care să asigure securitatea alimentară	Național	-



Prioritate	Proiect Propus	Surse de finanțare posibile	Prioritate de investiții a programului de finanțare	Tip program	Obiectiv de politică
	Dezvoltarea facilităților de sprijinire a activităților economice (crearea de puncte de vânzare directe a produselor locale tradiționale de către producători) în localitățile/zonele cu profil agricol din județul Vâlcea	PNS	OG1 - Promovarea unui sector agricol inteligent, rezilient și diversificat care să asigure securitatea alimentară	Național	-
	Înființare târguri, piețe comercializare și valorificare produse agricole și agro-alimentare în comunele și orașele cu profil agricol din județul Vâlcea	PNS	OG1 - Promovarea unui sector agricol inteligent, rezilient și diversificat care să asigure securitatea alimentară	Național	-
	Înființarea unor linii de procesare înalt tehnologizate a producțiilor agricole, precum și a fructelor de pe suprafețe mari sau din producția proprie a locuitorilor, în zonele cu profil agricol, pomicol din județul Vâlcea	POR SV Oltenia	P1 - Competitivitate prin inovare și întreprinderi dinamice	Național	OP 1 - O Europă mai inteligentă
<b><i>Tranziția către un sistem educațional complementar care să sprijine specializarea inteligentă a județului Vâlcea</i></b>					
	Înființarea de centre de informare, oferire asistență, formare profesională pentru agricultorii din județul Vâlcea	PNS	OG1 - Promovarea unui sector agricol inteligent, rezilient și diversificat care să asigure securitatea alimentară	Național	-
	Sprijinirea înființării unor ferme ecologice pilot în zonele agricole din județul Vâlcea	PNS	OG1 - Promovarea unui sector agricol inteligent, rezilient și diversificat care să asigure securitatea alimentară	Național	-
	Promovarea și înființarea asociațiilor/parteneriatelor din turism și agricultură	PNS	OG1 - Promovarea unui sector agricol inteligent, rezilient și diversificat care să asigure securitatea alimentară	Național	-
<b><i>Tranziția către un sistem educațional complementar care să sprijine specializarea inteligentă a județului Vâlcea</i></b>					



Prioritate	Proiect Propus	Surse de finanțare posibile	Prioritate de investiții a programului de finanțare	Tip program	Obiectiv de politică
P 2.2. Creșterea capacității și pregătirii forței de muncă	Plan de dezvoltare a resursei umane din serviciile publice	Buget Propriu	-	-	-
	Dezvoltarea de competente profesionale/recalificarea în ceea ce privește adoptarea tehnologiilor avansate în domeniile de specializare tehnologică	POR SV Oltenia	P1 - Competitivitate prin inovare și întreprinderi dinamice	Național	OP 1 - O Europă mai inteligentă
	Calificarea resurselor umane de la nivelul autorităților locale pentru a spori calitatea serviciilor și interacțiunii cu mediul de afaceri	POR SV Oltenia	P2 - Digitalizarea în beneficiul cetățenilor și al firmelor	Național	OP 1 - O Europă mai inteligentă
	Realizarea unui plan comun pentru corelarea resurselor în domeniul formării profesionale și a resursei umane	POEO	P8 - Modernizarea instituțiilor pieței muncii	Național	OP 4 - O Europă mai socială
	Înființarea unor centre zonale de pregătire profesională	POEO	P1 - Valorificarea potențialului tinerilor pe piața muncii	Național	OP 4 - O Europă mai socială
	Furnizarea de servicii personalizate tinerilor pentru găsirea locului de muncă potrivit	POEO	P1 - Valorificarea potențialului tinerilor pe piața muncii	Național	OP 4 - O Europă mai socială
	Organizarea de campanii de informare și conștientizare privind serviciile de formare și consiliere furnizate la nivel județean	POEO	P1 - Valorificarea potențialului tinerilor pe piața muncii	Național	OP 4 - O Europă mai socială
	Sprijin în recunoașterea rezultatelor învățării dobândite în contexte non-formale și informale în învățământul preuniversitar și terțiar, pentru o mai bună integrare pe piața muncii	POEO	P 4 - Creșterea calității ofertei de educație și formare profesională pentru asigurarea echității sistemului și o mai bună adaptare la dinamica pieței muncii și la provocările inovării și progresului tehnologic	Național	OP 4 - O Europă mai socială

Prioritate	Proiect Propus	Surse de finanțare posibile	Prioritate de investiții a programului de finanțare	Tip program	Obiectiv de politică
	Facilitarea accesului informat și a participării active la programe de educație în acord cu interesele și competențele elevilor/studentilor, cât și cu nevoile pieței muncii	POEO	P 4 - Creșterea calității ofertei de educație și formare profesională pentru asigurarea echității sistemului și o mai bună adaptare la dinamica pieței muncii și la provocările inovării și progresului tehnologic	Național	OP 4 - O Europă mai socială
	Programe colaborative între antreprenorii locali și instituții locale (muzee, așezăminte culturale, cluburi sportive) pentru diversificarea resurselor și a contextelor de învățare	POEO	P 4 - Creșterea calității ofertei de educație și formare profesională pentru asigurarea echității sistemului și o mai bună adaptare la dinamica pieței muncii și la provocările inovării și progresului tehnologic	Național	OP 4 - O Europă mai socială
	Promovarea dezvoltării de programe de studii terțiare de înaltă calitate, flexibile, corelate cu cerințele pieței muncii	POEO	P 4 - Creșterea calității ofertei de educație și formare profesională pentru asigurarea echității sistemului și o mai bună adaptare la dinamica pieței muncii și la provocările inovării și progresului tehnologic	Național	OP 4 - O Europă mai socială
	Organizarea de programe pentru dezvoltarea competențelor antreprenoriale (întreprinderi simulate, târguri IS, programe antreprenoriale în acord cu cerințele pieței, etc.)	POEO	P 4 - Creșterea calității ofertei de educație și formare profesională pentru asigurarea echității sistemului și o mai bună adaptare la dinamica pieței muncii și la provocările inovării și progresului tehnologic	Național	OP 4 - O Europă mai socială
	Stimularea angajatorilor pentru utilizarea unor forme de muncă noi sau flexibile	POEO	P 6 - Creșterea accesului pe piața muncii pentru toți	Național	OP 4 - O Europă mai socială





Prioritate	Proiect Propus	Surse de finanțare posibile	Prioritate de investiții a programului de finanțare	Tip program	Obiectiv de politică
	Suport în accesarea de granturi pentru inițierea de noi afaceri (strat-up) și incubatoare de afaceri	POEO	P 7 - Antreprenoriat și economie socială	Național	OP 4 - O Europă mai socială
	Asistență și consultanță în afaceri post înființare pentru depășirea dificultăților economice, inclusiv prin programe de pregătire a managerilor și sprijin pentru inovare	POEO	P 7 - Antreprenoriat și economie socială	Național	OP 4 - O Europă mai socială
	Dezvoltarea capacității Consiliului Județean Vâlcea pentru autorizarea furnizorilor de formare profesională prin extinderea și îmbunătățirea sistemului și a infrastructurii necesare monitorizării și raportării situației privind formarea profesională a adulților din județul Vâlcea	POEO	P 9 - Consolidarea participării populației în procesul de învățare pe tot parcursul vieții pentru facilitarea tranzițiilor și a mobilității	Național	OP 4 - O Europă mai socială
	Implementare program „Ține pasul” - programa de actualizare a competențelor specifice ale angajaților ca urmare a evoluțiilor tehnologice rapide și apariției de noi competențe	POEO	P 9 - Consolidarea participării populației în procesul de învățare pe tot parcursul vieții pentru facilitarea tranzițiilor și a mobilității	Național	OP 4 - O Europă mai socială
	Implementarea programului „Competențe digitale pentru piața muncii”	POEO	P 9 - Consolidarea participării populației în procesul de învățare pe tot parcursul vieții pentru facilitarea tranzițiilor și a mobilității	Național	OP 4 - O Europă mai socială
	Organizarea de campanii de informare și ateliere de lucru în domeniul agriculturii ecologice pentru producători	PNS	Planul Național Strategic	Național	-
	Programe de pregătire/creștere a competențelor în domeniile de specializarea inteligență și antreprenoriat a resursei umane din cadrul întreprinderilor din județul Vâlcea, tranziție industrială	POCIDIF	P1 - Susținerea și promovarea unui ecosistem de CDI atractiv și competitiv în RO	Național	OP 1 - O Europă mai inteligentă





Prioritate	Proiect Propus	Surse de finanțare posibile	Prioritate de investiții a programului de finanțare	Tip program	Obiectiv de politică
	Asigurarea formării/specializării/perfecționării profesionale, pentru resursa umană implicată în activitățile CDI/transfer tehnologic pentru utilizarea corespunzătoare a infrastructurii dezvoltate/modernizate prin proiecte	POCIDIF	P1 - Susținerea și promovarea unui ecosistem de CDI atractiv și competitiv în RO	Național	OP 1 - O Europă mai inteligentă





### 10.1.3. Portofoliu de proiecte - OS 3 Organizarea și planificarea durabilă a teritoriului prin asigurarea mobilității durabile, eficientizare energetică și infrastructură verde, accesibilitate și conectivitate la nivel județean

Prioritate	Proiect Propus	Surse de finanțare posibile	Prioritate de investiții a programului de finanțare	Tip program	Obiectiv de politică
<b>OS 3. Organizarea și planificarea durabilă a teritoriului prin asigurarea mobilității durabile, eficientizare energetică și infrastructură verde, accesibilitate și conectivitate la nivel județean</b>					
<i>Transport urban sustenabil și durabil</i>					
<b>P 3.1</b> <i>Mobilitate urbană durabilă</i>	Înființarea, dezvoltarea și optimizarea sistemelor de transport public prin achiziționarea de material rulant de transport urban în municipiile și orașele din județul Vâlcea	<b>POR SV Oltenia</b>	P 4 - Mobilitate urbană durabilă	Național	OP 3 - O Europă mai conectată OP 2 - O Europă mai verde
	Construire/modernizare depouri/autobaze aferente transportului public locale de călători în centrele urbane din județul Vâlcea	<b>POR SV Oltenia</b>	P 4 - Mobilitate urbană durabilă	Național	OP 3 - O Europă mai conectată OP 2 - O Europă mai verde
	Amenajarea de noi stații pentru transportul în comun în centrele urbane din județul Vâlcea	<b>POR SV Oltenia PNRR</b>	P 4 - Mobilitate urbană durabilă Componenta 10 - Fondul local	Național	OP 3 - O Europă mai conectată OP 2 - O Europă mai verde
	Realizarea de sisteme de tip park and ride în afara centrelor orașelor din județul Vâlcea	<b>POR SV Oltenia</b>	P 4 - Mobilitate urbană durabilă	Național	OP 3 - O Europă mai conectată OP 2 - O Europă mai verde
	Realizarea transportului public urban în municipiul Drăgășani cu autobuze electrice	<b>POR SV Oltenia PNRR</b>	P 4 - Mobilitate urbană durabilă Componenta 10 - Fondul local	Național	OP 3 - O Europă mai conectată OP 2 - O Europă mai verde



Prioritate	Proiect Propus	Surse de finanțare posibile	Prioritate de investiții a programului de finanțare	Tip program	Obiectiv de politică
	Înființarea, dotarea cu mijloacele de transport în comun ecologice, a Serviciului Public de Transport Persoane, reabilitarea și modernizarea infrastructurii rutiere și de garare a autovehiculelor de transport persoane în orașul Horezu, județul Vâlcea	POR SV Oltenia PNRR	P 4 - Mobilitate urbană durabilă Componenta 10 - Fondul local	Național	OP 3 - O Europă mai conectată OP 2 - O Europă mai verde
	Achiziția de mijloace de transport, dezvoltarea, extinderea și modernizarea infrastructurii necesare pentru o utilizare conformă a transportului public în orașul Călimănești	POR SV Oltenia PNRR	P 4 - Mobilitate urbană durabilă Componenta 10 - Fondul local	Național	OP 3 - O Europă mai conectată OP 2 - O Europă mai verde
	Modernizarea/reconfigurarea tramei stradale din principalele centre urbane ale județului Vâlcea	POR SV Oltenia	P 4 - Mobilitate urbană durabilă	Național	OP 3 - O Europă mai conectată OP 2 - O Europă mai verde
	Construire și amenajare stații de autobuz și redimensionarea celor existente în cadrul centrelor urbane din județul Vâlcea	POR SV Oltenia PNRR	P 4 - Mobilitate urbană durabilă Componenta 10 - Fondul local	Național	OP 3 - O Europă mai conectată
	Înființarea de trotuare și modernizarea trotuarelor existente din cadrul centrelor urbane din județul Vâlcea	POR SV Oltenia	P 4 - Mobilitate urbană durabilă	Național	OP 3 - O Europă mai conectată
	Modernizarea infrastructurii de mobilitate urbană prin realizarea de trasee de legătură de transport rutier și piste de biciclete	POR SV Oltenia PNRR	P 4 - Mobilitate urbană durabilă Componenta 10 - Fondul local	Național	OP 3 - o Europă mai conectată
	Amenajare piste de ciclism în cadrul centrelor urbane din județul Vâlcea	POR SV Oltenia PNRR	P 4 - Mobilitate urbană durabilă Componenta 10 - Fondul local	Național	OP 3 - O Europă mai conectată OP 2 - O Europă mai verde



Prioritate	Proiect Propus	Surse de finanțare posibile	Prioritate de investiții a programului de finanțare	Tip program	Obiectiv de politică
	Creșterea mobilității urbane pietonale și cicliste în municipiul Râmnicu Vâlcea, județul Vâlcea	POR SV Oltenia PNRR	P 4 - Mobilitate urbană durabilă	Național	OP 3 - O Europă mai conectată OP 2 - O Europă mai verde
	Construire piste pentru biciclete în orașul Horezu, județul Vâlcea	POR SV Oltenia PNRR	P 4 - Mobilitate urbană durabilă Componenta 10 - Fondul local	Național	OP 3 - O Europă mai conectată OP 2 - O Europă mai verde
	Amenajare piste biciclete - Calea lui Traian, oraș Băbeni, județul Vâlcea	POR SV Oltenia PNRR	P 4 - Mobilitate urbană durabilă Componenta 10 - Fondul local	Național	OP 3 - O Europă mai conectată OP 2 - O Europă mai verde
	Amenajarea de piste pentru biciclete pe arterele principale ale municipiului Drăgășani, județul Vâlcea	POR SV Oltenia PNRR	P 4 - Mobilitate urbană durabilă Componenta 10 - Fondul local	Național	OP 3 - O Europă mai conectată OP 2 - O Europă mai verde
	Construire / extindere /modernizare piste de biciclete în oraș Bălcești, județul Vâlcea	POR SV Oltenia PNRR	P 4 - Mobilitate urbană durabilă Componenta 10 - Fondul local	Național	OP 3 - O Europă mai conectată OP 2 - O Europă mai verde
	Construire alei pietonale în orașul Băile Olănești, județul Vâlcea	POR SV Oltenia PNRR	P 4 - Mobilitate urbană durabilă	Național	OP 3 - O Europă mai conectată OP 2 - O Europă mai verde
	Construirea piste pentru biciclete în orașul Băile Olănești, județul Vâlcea	POR SV Oltenia PNRR	P 4 - Mobilitate urbană durabilă Componenta 10 - Fondul local	Național	OP 3 - O Europă mai conectată OP 2 - O Europă mai verde
	Introducere sistem de transport electric în municipiul Râmnicu Vâlcea	POR SV Oltenia PNRR	P 4 - Mobilitate urbană durabilă Componenta 10 - Fondul local	Național	OP 3 - O Europă mai conectată OP 2 - O Europă mai verde
	Realizare punct terminal de capăt autobuz electric în oraș Bălcești, județul Vâlcea	POR SV Oltenia PNRR	P 4 - Mobilitate urbană durabilă Componenta 10 - Fondul local	Național	OP 3 - O Europă mai conectată OP 2 - O Europă mai verde
	Sprrijinirea UAT-urilor urbane din județul Vâlcea în elaborarea/actualizarea PMUD	POR SV Oltenia PNRR	P 4 - Mobilitate urbană durabilă Componenta 10 - Fondul local	Național	OP 3 - o Europă mai conectată



Prioritate	Proiect Propus	Surse de finanțare posibile	Prioritate de investiții a programului de finanțare	Tip program	Obiectiv de politică
	Amenajare stații încărcare electrică autovehicule în orașele și municipiile din județul Vâlcea	POR SV Oltenia PNRR	P 4 - Mobilitate urbană durabilă Componenta 10 - Fondul local	Național	OP 2 - O Europă mai verde
	Înființarea de servicii publice de transport public ecologic de persoane și mărfuri cu autovehicule electrice în oraș Bălcești, județul Vâlcea	POR SV Oltenia PNRR	P 4 - Mobilitate urbană durabilă	Național	OP 3 - O Europă mai conectată OP 2 - O Europă mai verde
	Dezvoltarea și modernizarea transportului public locale prin achiziția de autobuze electrice în orașul Băile Olănești, județul Vâlcea	POR SV Oltenia PNRR	P 4 - Mobilitate urbană durabilă Componenta 10 - Fondul local	Național	OP 3 - O Europă mai conectată OP 2 - O Europă mai verde
<b><i>Digitalizarea transportului urban</i></b>					
	Digitalizarea transportului urban prin implementarea sistemelor de e-ticketing, sistematizarea intersecțiilor, instalarea de panouri cu afișaj în stațiile de transport	POR SV Oltenia PNRR	P 4 - Mobilitate urbană durabilă Componenta 10 - Fondul local	Național	OP 3 - O Europă mai conectată OP 2 - O Europă mai verde
	Digitalizarea în beneficiul cetățenilor: sistem inteligent pentru managementul parcarilor (aplicații, senzori, plăți on-line)	POR SV Oltenia PNRR	P 4 - Mobilitate urbană durabilă Componenta 10 - Fondul local	Național	OP 3 - O Europă mai conectată OP 2 - O Europă mai verde
P 3.2 Accesibilitate	<b><i>Modernizarea și reabilitarea rețelei de drumuri județene care asigură conectivitatea directă cu rețeaua TEN-T sau construirea a noi segmente de drum pentru conectarea la autostrăzi</i></b>				

Prioritate	Proiect Propus	Surse de finanțare posibile	Prioritate de investiții a programului de finanțare	Tip program	Obiectiv de politică
<i>, mobilitate și conectivitate la nivel județean</i>	Modernizarea DJ 646 Băbeni (DN 64) - Băluțoaia - Mânăilești - Genuneni - Folești - Dumbrăvești - Foleștii de Sus - Tomșani - Costești - Mânăstirea Bistrița - Mânăstirea Arnota, județul Vâlcea	POR SV Oltenia	P5 - Accesibilitate și conectivitate la nivel regional	Național	OP 3 - O Europă mai conectată
	Reabilitarea DJ 644A, km 4-18 Lalosu-Făurești	POR SV Oltenia	P5 - Accesibilitate și conectivitate la nivel regional	Național	OP 3 - O Europă mai conectată
	Modernizare DJ 676 Cerna (DJ 665) - Rugetu - Slătioara - Mogești - Gurunești - Stroești - Pojogi - Cerna - Copăceni - Bondoci - Broșteni - Lăpușata - Mijați - Romanеști - Roșiile - Nenciulești - Țepești - Tetoiu - Gârlogani - Chirculești - Irimeți - (DJ 643), km 0+000 - 74 + 450 și DJ 676 B Glăvile (DJ 677A) - Voiculeasa - Olteanca - Chiricești - Lăpușata (DJ 676) km 14+402 - 17+002	POR SV Oltenia	P5 - Accesibilitate și conectivitate la nivel regional	Național	OP 3 - O Europă mai conectată
	Modernizarea DJ 605A limita jud. Gorj (DN 67B) - Livezi - Grădiștea - Sinești - Târgu Gângulești - Dealu Aluniș - Berbești - Mateești - Greci - Milostea - DN 67 km 55+000 - 89 +538	POR SV Oltenia	P5 - Accesibilitate și conectivitate la nivel regional	Național	OP 3 - O Europă mai conectată
	Modernizarea DJ 703 F - Râmnicu Vâlcea - Fedeleşoiu - Runcu - Valea Babei - limita jud. Argeș	POR SV Oltenia	P5 - Accesibilitate și conectivitate la nivel regional	Național	OP 3 - O Europă mai conectată
	Modernizarea DJ 703 H (DN 7D) Căinenii Mari - Boișoara - Perișani - limita jud. Argeș	POR SV Oltenia	P5 - Accesibilitate și conectivitate la nivel regional	Național	OP 3 - O Europă mai conectată

Prioritate	Proiect Propus	Surse de finanțare posibile	Prioritate de investiții a programului de finanțare	Tip program	Obiectiv de politică
	Modernizare și reabilitare DJ 676 C Roești - Cernișoara - Oteșani, L= 20,918	POR SV Oltenia	P5 - Accesibilitate și conectivitate la nivel regional	Național	OP 3 - O Europă mai conectată
	Modernizare și reabilitare DJ 703 N Berislăvești - Releu Cozia, L= 17,754 km	POR SV Oltenia	P5 - Accesibilitate și conectivitate la nivel regional	Național	OP 3 - O Europă mai conectată
	Modernizare și reabilitare DJ 703 L Jiblea - Dăești - Fedeleșoiu, L= 11,766 km	POR SV Oltenia	P5 - Accesibilitate și conectivitate la nivel regional	Național	OP 3 - O Europă mai conectată
	Realizare variante de ocolire VO Rm. Vâlcea și VO Băbeni	POT	P 2 - Îmbunătățirea conectivității secundare rutiere	Național	OP 3 - O Europă mai conectată
	Realizare variante ocolitoare regionale VO Drăgășani (Reg. Dezvoltare SV) și VO Horezu (Reg. Dezvoltare SV)	POT	P 2 - Îmbunătățirea conectivității secundare rutiere	Național	OP 3 - O Europă mai conectată
<b>Creșterea siguranței traficului în zonele urbane aglomerate</b>					
	Creșterea siguranței rutiere pe drumurile europene, naționale și județene ce tranzitează județul Vâlcea	POT	P 3 - Creșterea siguranței rutiere	Național	OP 3 - O Europă mai conectată
	Realizarea de aliniamente de arbori de-a lungul căilor de transport județene, precum și montarea de parapeti pentru protecție, apărări de maluri și consolidări de versanți (unde este cazul)	POR SV Oltenia	P5 - Accesibilitate și conectivitate la nivel regional	Național	OP 3 - O Europă mai conectată
<b>Dezvoltarea, reabilitarea și modernizarea infrastructurii de transport rutier secundar (intrajudețean)</b>					
	Modernizare (asfaltare) infrastructură rutieră urbană din municipiile și orașele județului Vâlcea	POR SV Oltenia	P5 - Accesibilitate și conectivitate la nivel regional	Național	OP 3 - O Europă mai conectată



Prioritate	Proiect Propus	Surse de finanțare posibile	Prioritate de investiții a programului de finanțare	Tip program	Obiectiv de politică
	Modernizarea trotuarelor, adaptarea acestora pentru persoanele cu dizabilități și echiparea acestora cu rigole acolo unde situația impune acest lucru	POR SV Oltenia	P5 - Accesibilitate și conectivitate la nivel regional	Național	OP 3 - O Europă mai conectată
	Realizarea de alei pietonale în orașele și municipiile din județul Vâlcea	POR SV Oltenia	P5 - Accesibilitate și conectivitate la nivel regional	Național	OP 3 - O Europă mai conectată
	Amenajarea de noi locuri de parcare/parcări inteligente în orașele și municipiile din județul Vâlcea	POR SV Oltenia	P5 - Accesibilitate și conectivitate la nivel regional	Național	OP 3 - O Europă mai conectată
	Construirea parcări park & ride pe principalele penetrații în municipiul Râmnicu Vâlcea	POR SV Oltenia	P5 - Accesibilitate și conectivitate la nivel regional	Național	OP 3 - O Europă mai conectată
	Implementarea de construcții cu funcțiune complexă de margine de cartier care să asigure: parcări supraetajate pentru surplusul de autovehicule, centru de permanență sanitară, punct de reacție rapidă al Poliției Locale	POR SV Oltenia	P5 - Accesibilitate și conectivitate la nivel regional	Național	OP 3 - O Europă mai conectată
	Realizarea de investiții pentru construirea unor pasaje subterane sau supraterane în intersecțiile aglomerate, atât pentru autovehicule cât și pentru pietoni în vederea fluidizării traficului în centrele urbane ale județului Vâlcea	POR SV Oltenia	P5 - Accesibilitate și conectivitate la nivel regional	Național	OP 3 - O Europă mai conectată

Prioritate	Proiect Propus	Surse de finanțare posibile	Prioritate de investiții a programului de finanțare	Tip program	Obiectiv de politică
	Arteră de legătură între Calea lui Traian și strada Aurelian Sacerdoțeanu, inclusiv pasaj de traversare a căii ferate în Municipiul Râmnicu Vâlcea	POR SV Oltenia	P5 - Accesibilitate și conectivitate la nivel regional	Național	OP 3 - O Europă mai conectată
	Arteră de legătură între Splaiul Independenței și strada Corneliu Tamaș, inclusiv pod peste râul Olănești în municipiul Râmnicu Vâlcea	POR SV Oltenia	P5 - Accesibilitate și conectivitate la nivel regional	Național	OP 3 - O Europă mai conectată
	Realizarea unei artere de circulație în prelungirea infrastructurii realizată pe fostul amplasament al Combinatului de Prelucrare a Lemnului și construirea unor noi pasaje de traversare a căii ferate Podu Olt - Piatra Olt și a căii ferate Vâlcea-Vâlcele (mun. Râmnicu Vâlcea)	POR SV Oltenia	P5 - Accesibilitate și conectivitate la nivel regional	Național	OP 3 - O Europă mai conectată
	Construirea arteră paralelă Calea ferată zona Copăcelu - strada Drumul Gării - strada Râureni, zona Calea ferată - strada Depozitelor, crearea unei traversări sau modernizarea celei existente a căii ferate în mun. Râmnicu Vâlcea	POR SV Oltenia	P5 - Accesibilitate și conectivitate la nivel regional	Național	OP 3 - O Europă mai conectată
	Reabilitare și modernizare străzi, drumuri comunale și trotuare în orașul Horezu, județul Vâlcea	POR SV Oltenia	P5 - Accesibilitate și conectivitate la nivel regional	Național	OP 3 - O Europă mai conectată
	Construire Centură ocolitoare a orașului Horezu, județul Vâlcea	POR SV Oltenia	P5 - Accesibilitate și conectivitate la nivel regional	Național	OP 3 - O Europă mai conectată

Prioritate	Proiect Propus	Surse de finanțare posibile	Prioritate de investiții a programului de finanțare	Tip program	Obiectiv de politică
	Reabilitare și modernizare cale de acces Sat de vacanță "Vârful lui Roman", oraș Horezu	POR SV Oltenia	P5 - Accesibilitate și conectivitate la nivel regional	Național	OP 3 - O Europă mai conectată
	Amenajare și reabilitare parcări în orașul Horezu, județul Vâlcea	POR SV Oltenia	P5 - Accesibilitate și conectivitate la nivel regional	Național	OP 3 - O Europă mai conectată
	Modernizare străzi oraș Băbeni, județul Vâlcea (str. Bistriței, str. Bonciu, str. Coloniei, str. Modoești)	POR SV Oltenia	P5 - Accesibilitate și conectivitate la nivel regional	Național	OP 3 - O Europă mai conectată
	Amenajare și modernizare poduri în oraș Băbeni, județul Vâlcea (Valea Mare, Stâncălu, str. Mărului, Bonciu)	POR SV Oltenia	P5 - Accesibilitate și conectivitate la nivel regional	Național	OP 3 - O Europă mai conectată
	Realizare rigole și podețe pe străzile urbane oraș Băbeni, județul Vâlcea	POR SV Oltenia	P5 - Accesibilitate și conectivitate la nivel regional	Național	OP 3 - O Europă mai conectată
	Refacere sens giratoriu strada Dragoș Vrânceanu oraș Băbeni, județul Vâlcea	POR SV Oltenia	P5 - Accesibilitate și conectivitate la nivel regional	Național	OP 3 - O Europă mai conectată
	Modernizare străzi în orașul Băile Govora (str. Cireșului, Mărășești, Nuferilor, Tudor Vladimirescu, Oituz, Stejarului, Zăvoiului)	POR SV Oltenia	P5 - Accesibilitate și conectivitate la nivel regional	Național	OP 3 - O Europă mai conectată
	Realizarea și modernizarea infrastructurii rutiere a municipiului Drăgășani, județul Vâlcea	POR SV Oltenia	P5 - Accesibilitate și conectivitate la nivel regional	Național	OP 3 - O Europă mai conectată
	Reconfigurare infrastructură rutieră str. C. Brâncoveanu - Drumul Merilor, oraș Călimănești, județul Vâlcea	POR SV Oltenia	P5 - Accesibilitate și conectivitate la nivel regional	Național	OP 3 - O Europă mai conectată
	Realizare pasaje subterane Calea lui Traian, N. Basarab în oraș Călimănești, județul Vâlcea	POR SV Oltenia	P5 - Accesibilitate și conectivitate la nivel regional	Național	OP 3 - O Europă mai conectată

Prioritate	Proiect Propus	Surse de finanțare posibile	Prioritate de investiții a programului de finanțare	Tip program	Obiectiv de politică
	Construire pasarele pietonale în orașul Băile Olănești, județul Vâlcea	POR SV Oltenia	P5 - Accesibilitate și conectivitate la nivel regional	Național	OP 3 - O Europă mai conectată
	Prelungire strada Fața Dealului pentru asigurarea legăturii dintre localitățile componente Cheia și Tisa, orașul Băile Olănești, județul Vâlcea	POR SV Oltenia	P5 - Accesibilitate și conectivitate la nivel regional	Național	OP 3 - O Europă mai conectată
	Realizare cale de acces rutieră și pietonală între străzile Muncitorilor și Libertății, orașul Băile Olănești, județul Vâlcea	POR SV Oltenia	P5 - Accesibilitate și conectivitate la nivel regional	Național	OP 3 - O Europă mai conectată
	Asfaltare străzi și ulițe de interes local, L = 13,3 km, comuna Gușoeni, județul Vâlcea conform HCL nr. 42/2021	PNS PN Anghel Saligny	OS8 - Promovarea ocupării forței de muncă, a creșterii economice, a egalității de gen, inclusiv a participării femeilor la agricultură, a incluziunii sociale și a dezvoltării locale în zonele rurale, inclusiv a bioeconomiei circulare și a silviculturii durabile	Național	
	Modernizarea drumurilor comunale și ulițe sătești din comunele din județul Vâlcea	PNS PN Anghel Saligny	OS8 - Promovarea ocupării forței de muncă, a creșterii economice, a egalității de gen, inclusiv a participării femeilor la agricultură, a incluziunii sociale și a dezvoltării locale în zonele rurale, inclusiv a bioeconomiei circulare și a silviculturii durabile	Național	-
	Reabilitare drum auto forestier care pornește de la limita satului Greblești până la baza muntelui Vemeșoaia (drum care se află în proprietatea UAT Câneni), pe toată lungimea de	PNS PN Anghel Saligny	OS8 - Promovarea ocupării forței de muncă, a creșterii economice, a egalității de gen, inclusiv a participării femeilor la agricultură, a incluziunii sociale și a dezvoltării locale în zonele	Național	-

Prioritate	Proiect Propus	Surse de finanțare posibile	Prioritate de investiții a programului de finanțare	Tip program	Obiectiv de politică
	aproximativ 15 km, astfel încât accesul turiștilor în zonă să fie mai ușor		rurale, inclusiv a bioeconomiei circulare și a silviculturii durabile		
	Pod beton armat peste pârâul Gușoianca, pe drumul sătesc, km 0+200, Spârteni, comuna Gușoen, județul Vâlcea, conform HCL nr. 54/2019	<b>PNS PN Anghel Saligny</b>	OS8 - Promovarea ocupării forței de muncă, a creșterii economice, a egalității de gen, inclusiv a participării femeilor la agricultură, a incluziunii sociale și a dezvoltării locale în zonele rurale, inclusiv a bioeconomiei circulare și a silviculturii durabile	Național	
	Construirea și exploatarea unui Aerodrom, orașul Horezu, județul Vâlcea	-	-	-	OP 3 - O Europă mai conectată
	<b><i>Investiții în clădiri publice în vederea asigurării/creșterii eficienței energetice și măsuri pentru utilizarea unor surse regenerabile de energie</i></b>				
<b>P 3.3 Eficiență energetică și infrastructură verde</b>	Modernizarea și creșterea eficienței energetice a unităților de învățământ din județul Vâlcea prin îmbunătățirea izolației termice, instalare sisteme alternative de producere a energiei electrice și/sau termice pentru consum propriu, etc.	<b>POR SV Oltenia PNRR</b>	<b>P 3 - Eficiență energetică și infrastructură verde</b>	Național	OP 2 - O Europă mai verde
	Instalarea de sisteme de climatizare și /sau ventilare mecanică pentru asigurarea calității aerului interior în unitățile școlare și sanitare din județul Vâlcea	<b>POR SV Oltenia PNRR</b>	<b>P 3 - Eficiență energetică și infrastructură verde</b>	Național	OP 2 - O Europă mai verde

Prioritate	Proiect Propus	Surse de finanțare posibile	Prioritate de investiții a programului de finanțare	Tip program	Obiectiv de politică
	Modernizarea și creșterea eficienței energetice a clădirilor sociale din județul Vâlcea prin îmbunătățirea izolației termice, instalare sisteme alternative de producere a energiei electrice și/sau termice pentru consum propriu, etc.	POR SV Oltenia PNRR	P 3 - Eficiență energetică și infrastructură verde	Național	OP 2 - O Europă mai verde
	Consolidarea și reabilitarea energetică a Școlii Profesionale Speciale Bistrița, jud. Vâlcea	POR SV Oltenia PNRR	P 3 - Eficiență energetică și infrastructură verde	Național	OP 2 - O Europă mai verde
	Modernizarea și creșterea eficienței energetice a unităților sanitare (spitale, clinici, dispensare) din județul Vâlcea prin îmbunătățirea izolației termice, instalare sisteme alternative de producere a energiei electrice și/sau termice pentru consum propriu, etc.	POR SV Oltenia PNRR	P 3 - Eficiență energetică și infrastructură verde	Național	OP 2 - O Europă mai verde
	Reabilitarea termică a secțiilor Spitalului de Urgență Vâlcea din strada Remus Bellu nr. 3	POR SV Oltenia PNRR	P 3 - Eficiență energetică și infrastructură verde	Național	OP 2 - O Europă mai verde
	Extinderea, reabilitarea și creșterea eficienței energetice a sediului Consiliului Județean Vâlcea	POR SV Oltenia PNRR	P 3 - Eficiență energetică și infrastructură verde	Național	OP 2 - O Europă mai verde
	Reabilitare și modernizare Palat Administrativ și Garaje din Municipiul Rm. Vâlcea	POR SV Oltenia PNRR	P 3 - Eficiență energetică și infrastructură verde Pilon I Tranziția verde, C5. Valul renovării	Național	OP 2 - O Europă mai verde

Prioritate	Proiect Propus	Surse de finanțare posibile	Prioritate de investiții a programului de finanțare	Tip program	Obiectiv de politică
	Modernizarea și creșterea eficienței energetice a clădirilor administrative (Primării, sedii poliție, clădiri administrative etc.) din județul Vâlcea prin îmbunătățirea izolației termice, instalare sisteme alternative de producere a energiei electrice și/sau termice pentru consum propriu, etc.	POR SV Oltenia	P 3 - Eficiență energetică și infrastructură verde	Național	OP 2 - O Europă mai verde
	Creșterea eficienței energetice, gestionarea inteligentă a energiei și modernizarea clădirii administrative din Gușoeni conform HCL nr. 43/2021	POR SV Oltenia PNRR	P 3 - Eficiență energetică și infrastructură verde Pilon I Tranziția verde, C5. Valul renovării	Național	OP 2 - O Europă mai verde
<b><i>Investiții în clădiri rezidențiale în vederea asigurării/creșterii eficienței energetice</i></b>					
	Creșterea eficienței energetice a clădirilor rezidențiale din centrele urbane ale județului Vâlcea (lucrări de reabilitare termică a elementelor de anvelopă, lucrări de reabilitare termică a sistemului de încălzire/furnizare apă caldă, instalare sisteme alternative de producere a energiei din surse regenerabile, etc.)	POR SV Oltenia	P 3 - Eficiență energetică și infrastructură verde	Național	OP 2 - O Europă mai verde
	Valul renovării - lucrări de îmbunătățire a eficienței energetice a fondului construit existent în localitățile urbane și rurale din județul Vâlcea	POR SV Oltenia PNRR	P 3 - Eficiență energetică și infrastructură verde Componenta 5 - Valul renovării	Național	OP 2 - O Europă mai verde

Prioritate	Proiect Propus	Surse de finanțare posibile	Prioritate de investiții a programului de finanțare	Tip program	Obiectiv de politică
	Sprrijinirea autorităților și instituțiilor publice din județul Vâlcea pentru elaborarea documentației proiectelor și/sau a documentelor strategice relevante și creșterea capacității administrative în domeniul eficienței energetice	POR SV Oltenia	P 3 - Eficiență energetică și infrastructură verde	Național	OP 2 - O Europă mai verde
	Încurajarea întreprinderilor private și/sau de stat în dezvoltarea de noi capacități de producție de energie electrică din surse regenerabile	PNRR	Componenta 6 - Energie	Național	OP 2 - O Europă mai verde
	Creșterea eficienței energetice a întreprinderilor prin producția de energie solară și eoliană, exclusiv pentru producția proprie	PODD	P 4 - Promovarea eficienței energetice, a sistemelor și rețelelor inteligente de energie și reducerea emisiilor de gaze cu efect de seră	Național	OP 2 - O Europă mai verde
	Creșterea eficienței energetice a IMM-urilor din sectorul agricol și agro-alimentar	PNS - PAP	-	Național	OP 2 - O Europă mai verde
<b>Investiții în centrale electrice în cogenerare de înaltă eficiență</b>					
	Dezvoltarea sistemului de termoficare urbană prin creșterea eficienței energetice, a gradului de utilizare a energiilor regenerabile și reducerea emisiilor în atmosferă (centrale pentru eficiență energetică)	PODD PNRR	P 4 - Promovarea eficienței energetice, a sistemelor și rețelelor inteligente de energie și reducerea emisiilor de gaze cu efect de seră Componenta 6 - Energie	Național	OP 2 - O Europă mai verde
	Reabilitarea rețelei de transport al energiei termice în municipiul Râmnicu Vâlcea (140 km de traseu), precum și reabilitarea și retehnologizarea	PODD PNRR	P 4 - Promovarea eficienței energetice, a sistemelor și rețelelor inteligente de energie și reducerea emisiilor de gaze cu efect de seră Componenta 6 - Energie	Național	OP 2 - O Europă mai verde



Prioritate	Proiect Propus	Surse de finanțare posibile	Prioritate de investiții a programului de finanțare	Tip program	Obiectiv de politică
	punctelor termice din municipiul Râmnicu Vâlcea				
	Modernizarea/extinderea rețelelor termice primare și secundare din sistemele de alimentare cu energie termică, inclusiv a punctelor termice din județul Vâlcea	PODD PNRR	P 4 - Promovarea eficienței energetice, a sistemelor și rețelelor inteligente de energie și reducerea emisiilor de gaze cu efect de seră Componenta 6 - Energie	Național	OP 2 - O Europă mai verde
	Reabilitarea rețelei de transport al energiei termice în municipiul Râmnicu Vâlcea- 25 km de traseu	PODD PNRR	P 4 - Promovarea eficienței energetice, a sistemelor și rețelelor inteligente de energie și reducerea emisiilor de gaze cu efect de seră Componenta 6 - Energie	Național	OP 2 - O Europă mai verde
	Realizarea unei centrale electrice în cogenerare de înaltă eficiență, pe gaze naturale în incinta CET Govora	PNRR	Componenta 6 - Energie	Național	OP 2 - O Europă mai verde
	Panouri fotovoltaice amplasate pe depozitul de cenușă închis al CET Govora	PNRR	Componenta C6 - Energie	Național	OP 2 - O Europă mai verde
	Înființarea de ferme fotovoltaice pentru promovarea utilizării energiei din surse regenerabile la nivelul operatorilor industriali din județul Vâlcea	PNRR	Componenta C6 - Energie	Național	OP 2 - O Europă mai verde
	Construire centrală fotovoltaică în comuna Gușoeni, județul Vâlcea, conform HCL nr. 21/2017	PNRR	Componenta C6 - Energie	Național	OP 2 - O Europă mai verde
<i>Modernizarea și extinderea infrastructurii de apă și apă uzată și tranziția la o economie circulară</i>					

Prioritate	Proiect Propus	Surse de finanțare posibile	Prioritate de investiții a programului de finanțare	Tip program	Obiectiv de politică	
<p><b>P 3.4</b> <i>Dezvoltarea rețelelor de utilități publice inteligente, durabile, eficiente energetic</i></p>	Înființarea sisteme de apă potabilă și apă uzată în localitățile din județul Vâlcea ce nu beneficiază de astfel de facilități	PODD PNS PN Anghel Saligny	P1 - Dezvoltarea infrastructurii de apă și apă uzată și tranziția la o economie circulară	Național	OP 5 - O Europă mai apropiată de cetățenii săi	
	Reabilitarea și extinderea sistemelor de apă potabilă în localitățile din județul Vâlcea (captare și aducțiune, stații de tratare, măsuri legate de eficiență, rețele de transport și distribuție a apei destinate consumului uman)	PODD PNS PN Anghel Saligny	P1 - Dezvoltarea infrastructurii de apă și apă uzată și tranziția la o economie circulară	Național	OP 5 - O Europă mai apropiată de cetățenii săi	
	Construirea, reabilitarea și extinderea rețelelor de canalizare noi/existente din localitățile din județul Vâlcea	PODD PNS PN Anghel Saligny	P1 - Dezvoltarea infrastructurii de apă și apă uzată și tranziția la o economie circulară	Național	OP 5 - O Europă mai apropiată de cetățenii săi	
	Înființare sistem de alimentare cu apă și canalizare în comuna Gușoeni, județul Vâlcea, conform HCL nr. 41/2021	PODD PNS PN Anghel Saligny	P1 - Dezvoltarea infrastructurii de apă și apă uzată și tranziția la o economie circulară	Național	OP 5 - O Europă mai apropiată de cetățenii săi	
	<b><i>Construirea, extinderea și reabilitarea rețelelor de canalizare și a stațiilor de epurare</i></b>					
	Construirea/reabilitarea/modernizarea stațiilor de epurare a apelor uzate în localitățile din județul Vâlcea	PODD PNS PN Anghel Saligny	P1 - Dezvoltarea infrastructurii de apă și apă uzată și tranziția la o economie circulară	Național	OP 5 - O Europă mai apropiată de cetățenii săi	
	Înființare rețea de canalizare și stație de epurare în orașul Berbești, județul Vâlcea	PODD	P1 - Dezvoltarea infrastructurii de apă și apă uzată și tranziția la o economie circulară	Național	OP 5 - O Europă mai apropiată de cetățenii săi	

Prioritate	Proiect Propus	Surse de finanțare posibile	Prioritate de investiții a programului de finanțare	Tip program	Obiectiv de politică
	Modernizarea serviciilor publice locale - foraj, bazine captare apă și înlocuire coloană sistem de distribuție apă în oraș Berbești, județul Vâlcea	PODD	P1 - Dezvoltarea infrastructurii de apă și apă uzată și tranziția la o economie circulară	Național	OP 5 - O Europă mai apropiată de cetățenii săi
	Înlocuire rețea de apă și realizare racorduri sat Tătărani, oraș Băbeni Vâlcea	PODD	P1 - Dezvoltarea infrastructurii de apă și apă uzată și tranziția la o economie circulară	Național	OP 5 - O Europă mai apropiată de cetățenii săi
	Extindere rețea publică de alimentare cu apă în localitățile componente Olănești, Cheia și Livadia, orașul Băile Olănești, județul Vâlcea	PODD	P1 - Dezvoltarea infrastructurii de apă și apă uzată și tranziția la o economie circulară	Național	OP 5 - O Europă mai apropiată de cetățenii săi
	Înființare rețea publică de alimentare cu apă și de apă uzată și construire stație de epurare în localitățile componente Tisa, Gurguiata, Pietriș, Comanca și Mosoroasa, orașul Băile Olănești, județul Vâlcea	PODD	P1 - Dezvoltarea infrastructurii de apă și apă uzată și tranziția la o economie circulară	Național	OP 5 - O Europă mai apropiată de cetățenii săi
	Extindere, reabilitare și modernizare rețea apă potabilă în orașul Călimănești, județul Vâlcea	PODD	P1 - Dezvoltarea infrastructurii de apă și apă uzată și tranziția la o economie circulară	Național	OP 5 - O Europă mai apropiată de cetățenii săi
	Extindere, reabilitare și modernizare rețea canalizare în orașul Călimănești, județul Vâlcea	PODD	P1 - Dezvoltarea infrastructurii de apă și apă uzată și tranziția la o economie circulară	Național	OP 5 - O Europă mai apropiată de cetățenii săi
	Extinderea și reabilitarea sistemului de apă potabilă și canalizare (de la captare până la epurare pe întreg procesul tehnologic) în orașul Horezu, județul Vâlcea	PODD	P1 - Dezvoltarea infrastructurii de apă și apă uzată și tranziția la o economie circulară	Național	OP 5 - O Europă mai apropiată de cetățenii săi

Prioritate	Proiect Propus	Surse de finanțare posibile	Prioritate de investiții a programului de finanțare	Tip program	Obiectiv de politică
	Realizarea utilităților (Stație de captare, bazine de apă, sistem de distribuție apă, rețea de canalizare și stație de epurare) în zona “Vârful lui Roman”, orașul Horezu, județul Vâlcea	PODD	P1 - Dezvoltarea infrastructurii de apă și apă uzată și tranziția la o economie circulară	Național	OP 5 - O Europă mai apropiată de cetățenii săi
<i>Dezvoltarea, extinderea și modernizarea rețelei de distribuție a gazelor naturale</i>					
	Modernizarea termoficării urbane din centrele urbane ale județului Vâlcea	PODD	P 4 - Promovarea eficienței energetice, a sistemelor și rețelelor inteligente de energie și reducerea emisiilor de gaze cu efect de seră	Național	OP 2 - O Europă mai verde
	Modernizarea/extinderea rețelelor termice primare și secundare din sistemele de alimentare cu energie termică, inclusiv a punctelor termice din județul Vâlcea	PODD	P 4 - Promovarea eficienței energetice, a sistemelor și rețelelor inteligente de energie și reducerea emisiilor de gaze cu efect de seră	Național	OP 2 - O Europă mai verde
	Investiții în dezvoltarea de capacități de producție pe gaz, flexibile și de înaltă eficiență, pentru cogenerarea de energie electrică și termică (CHP) în sectorul încălzirii centralizate, în vederea atingerii unei decarbonizări adânci	PNRR	Pilon I Tranziția verde, C6. Energie	Național	OP 2 - O Europă mai verde
	Înființare și extindere sistem inteligent de distribuție a gazelor naturale în localitățile din județul Vâlcea	PODD	P 4 - Promovarea eficienței energetice, a sistemelor și rețelelor inteligente de energie și reducerea emisiilor de gaze cu efect de seră	Național	OP 2 - O Europă mai verde
	Conversia și modernizarea rețelelor existente de transport gaze naturale în localitățile din județul Vâlcea	PODD	P 4 - Promovarea eficienței energetice, a sistemelor și rețelelor inteligente de energie și reducerea emisiilor de gaze cu efect de seră	Național	OP 2 - O Europă mai verde

Prioritate	Proiect Propus	Surse de finanțare posibile	Prioritate de investiții a programului de finanțare	Tip program	Obiectiv de politică
	Extinderea sistemului de distribuție a gazelor naturale de presiune redusă în orașul Băile Govora, localitățile componente Gătejești și Curățuri	PN Anghel Saligny	-	Național	-
	Extindere sistem de distribuție gaze naturale în localitățile componente ale orașului Băile Olănești: Olănești, Cheia și Livadia, orașul Băile Olănești, județul Vâlcea	PODD	P 4 - Promovarea eficienței energetice, a sistemelor și rețelelor inteligente de energie și reducerea emisiilor de gaze cu efect de seră	Național	OP 2 - O Europă mai verde
	Înființare rețea inteligentă de distribuție a gazelor naturale în orașul Berbești, județul Vâlcea	PODD	P 4 - Promovarea eficienței energetice, a sistemelor și rețelelor inteligente de energie și reducerea emisiilor de gaze cu efect de seră	Național	OP 2 - O Europă mai verde
	Extindere rețele inteligente de distribuție gaze naturale în orașul Călimănești, județul Vâlcea	PODD	P 4 - Promovarea eficienței energetice, a sistemelor și rețelelor inteligente de energie și reducerea emisiilor de gaze cu efect de seră	Național	OP 2 - O Europă mai verde
	Distribuția și transportul gazelor naturale care înlocuiesc cărbunele - extindere de gaze în comuna Dăniceni, județul Vâlcea	PODD	P 4 - Promovarea eficienței energetice, a sistemelor și rețelelor inteligente de energie și reducerea emisiilor de gaze cu efect de seră	Național	OP 2 - O Europă mai verde
	Racordarea orașului Horezu, județul Vâlcea la rețeaua națională de distribuție a gazelor naturale	PODD	P 4 - Promovarea eficienței energetice, a sistemelor și rețelelor inteligente de energie și reducerea emisiilor de gaze cu efect de seră	Național	OP 2 - O Europă mai verde
	Construirea unei centrale termice pe biomasă/gaz și realizarea canalului termic de distribuție a agentului termic și a apei calde menajare în orașul Horezu, județul Vâlcea	PODD	P 4 - Promovarea eficienței energetice, a sistemelor și rețelelor inteligente de energie și reducerea emisiilor de gaze cu efect de seră Pilon I Tranziție verde, C6. Energie	Național	OP 2 - O Europă mai verde

Prioritate	Proiect Propus	Surse de finanțare posibile	Prioritate de investiții a programului de finanțare	Tip program	Obiectiv de politică
	Măsuri de stimulare a creșterii gradului de racordare la rețeaua de gaze naturale a consumatorilor casnici și economici în localitățile din județul Vâlcea	PODD	P 4 - Promovarea eficienței energetice, a sistemelor și rețelelor inteligente de energie și reducerea emisiilor de gaze cu efect de seră	Național	OP 2 - O Europă mai verde
	Înființare, extindere, modernizare rețea de alimentare cu energie electrică - sisteme inteligente de energie în localitățile din județul Vâlcea	PODD	P 4 - Promovarea eficienței energetice, a sistemelor și rețelelor inteligente de energie și reducerea emisiilor de gaze cu efect de seră	Național	OP 2 - O Europă mai verde
	Alimentarea cu energie electrică a Satului de Vacanță "Vârful lui Roman", orașul Horezu, județul Vâlcea	PODD	P 4 - Promovarea eficienței energetice, a sistemelor și rețelelor inteligente de energie și reducerea emisiilor de gaze cu efect de seră	Național	OP 2 - O Europă mai verde
	Înființare sistem de distribuție gaze naturale în comuna Gușoeni cu satele Măgureni, Spârteni, Gușoeni, Dealu-Mare, Burdălești și Gușoianca, județul Vâlcea conform HCL nr. 16/2017	PODD	P 4 - Promovarea eficienței energetice, a sistemelor și rețelelor inteligente de energie și reducerea emisiilor de gaze cu efect de seră	Național	OP 2 - O Europă mai verde
<b><i>Iluminat public inteligent</i></b>					
	Înființarea, modernizarea și/sau extinderea rețelei de iluminat public în localitățile din județul Vâlcea	POR SV Oltenia AFM	P 3 - Eficiență energetică și infrastructură verde	Național	OP 2 - O Europă mai verde
	Extindere rețea de iluminat public Calea lui Traian, oraș Băbeni, județul Vâlcea	POR SV Oltenia AFM	P 3 - Eficiență energetică și infrastructură verde	Național	OP 2 - O Europă mai verde

Prioritate	Proiect Propus	Surse de finanțare posibile	Prioritate de investiții a programului de finanțare	Tip program	Obiectiv de politică
	Creșterea eficienței energetice a sistemelor de iluminat public și gestionarea inteligentă a energiei din infrastructura de iluminat public (iluminat led, telegestiune) în localitățile din județul Vâlcea	<b>POR SV Oltenia AFM</b>	P 3 - Eficiență energetică și infrastructură verde	Național	OP 2 - O Europă mai verde
	Dezvoltarea/extinderea rețelei de internet din localitățile din județul Vâlcea	<b>Buget local Fonduri private</b>	-	-	-
	Achiziționare și implementare sistem internet wireless în localitățile din județul Vâlcea	<b>PNRR</b>	Componenta 10 - Fondul local	Național	OP 5 - O Europă mai apropiată de cetățenii săi OP 3 - O Europă mai conectată



### 10.1.4. Portofoliu de proiecte - OS 4 Dezvoltarea sustenabilă a spațiului rural județean prin diminuarea discrepanțelor de dezvoltare urban - rural

Prioritate	Proiect Propus	Surse de finanțare posibile	Prioritate de investiții a programului de finanțare	Tip program	Obiectiv de politică
<b>OS 4. Dezvoltarea sustenabilă a spațiului rural județean prin diminuarea discrepanțelor de dezvoltare urban - rural</b>					
<i>Consolidarea capacității publice de consultanță agricolă la nivel județean</i>					
<i>P 4.1 Agricultură mai competitivă și aliniată standardelor tehnologice europene</i>	Identificarea și stimularea unor noi afaceri agricole în mediul rural, comuna Malaia, județul Vâlcea	<b>POR POCIDIF PNRR</b>	PI 1 - Competitivitate prin inovare și întreprinderi dinamice PI 1 - Susținerea și promovarea unui ecosistem de CDI atractiv și competitiv în România Pilonul III. Creșterea economică inteligentă, sustenabilă și inclusivă	Național	OP 5 - O Europă mai apropiată de cetățenii săi
	Măsuri de sprijinire a agricultorilor prin accesarea de fonduri pentru modernizarea exploatațiilor agricole, comuna Malaia, județul Vâlcea	<b>POEO</b>	PI 4: Antreprenoriat și economie socială	Național	OP 5 - O Europă mai apropiată de cetățenii săi
	Crearea unei infrastructuri pentru asistență în afaceri și consultanță agricolă, comuna Milcoiu, județul Vâlcea	<b>POEO</b>	PI 4: Antreprenoriat și economie socială	Național	OP 5 - O Europă mai apropiată de cetățenii săi
	Înființare centru de informare și asistență pentru agricultori, comuna Perișani, județul Vâlcea	<b>POEO</b>	PI 4: Antreprenoriat și economie socială	Național	OP 5 - O Europă mai apropiată de cetățenii săi
	Implementarea de programe pentru sprijinul sectorului zootehnic, comuna Perișani, județul Vâlcea	<b>POEO</b>	PI 4: Antreprenoriat și economie socială	Național	OP 5 - O Europă mai apropiată de cetățenii săi
	Sprijinirea înființării de firme prelucrătoare a materialului lemnos, comuna Prundeni, județul Vâlcea	<b>POEO</b>	PI 4: Antreprenoriat și economie socială	Național	OP 5 - O Europă mai apropiată de cetățenii săi







Prioritate	Proiect Propus	Surse de finanțare posibile	Prioritate de investiții a programului de finanțare	Tip program	Obiectiv de politică
	Centru de informare și asistență pentru agricultori, comuna Stoilești, județul Vâlcea	POEO	PI 4: Antreprenoriat și economie socială	Național	OP 5 - O Europă mai apropiată de cetățenii săi
	Informarea și sprijinirea tuturor fermierilor de pe raza UAT comuna Stroești, județul Vâlcea	POEO	PI 4: Antreprenoriat și economie socială	Național	OP 5 - O Europă mai apropiată de cetățenii săi
	Măsuri de sprijin a agricultorilor în vederea atragerii de fonduri nerambursabile, comuna Tomșani, județul Vâlcea	POEO	PI 4: Antreprenoriat și economie socială	Național	OP 5 - O Europă mai apropiată de cetățenii săi
	Optimizarea fluxului de informații în cadrul sectorului agricol și facilitarea legăturilor dintre cercetare inovare și practică, comuna Voicești, județul Vâlcea	POEO	PI 4: Antreprenoriat și economie socială	Național	OP 1 - O Europă mai inteligentă
	Crearea unui centru de excelență în agricultură (încurajarea dezvoltării activităților de CDI în stațiunile existente)	POR POCIDIF PNRR	PI 1 - Competitivitate prin inovare și întreprinderi dinamice PI 1 - Susținerea și promovarea unui ecosistem de CDI atractiv și competitiv în România Pilonul III. Creșterea economică inteligentă, sustenabilă și inclusivă	Național	OP 1 - O Europă mai inteligentă
	Cursuri pentru furnizarea informațiilor necesare conversiei terenurilor agricole de la producția convențională la cea ecologică	PNS FEADR	OG 1 - Promovarea unui sector agricol inteligent, rezilient și diversificat care să asigure securitatea alimentară, creșterea viabilității fermelor prin stabilizarea veniturilor fermierilor și eliminarea	Național	PO 2 - E Europă mai verde



Prioritate	Proiect Propus	Surse de finanțare posibile	Prioritate de investiții a programului de finanțare	Tip program	Obiectiv de politică
			discrepanțelor și disparităților între categorii de ferme		
	Organizarea și susținerea de sesiuni de consiliere și instruire în domeniul agricol	PNS FEADR	OG 1 - Promovarea unui sector agricol inteligent, rezilient și diversificat care să asigure securitatea alimentară, creșterea viabilității fermelor prin stabilizarea veniturilor fermierilor și eliminarea discrepanțelor și disparităților între categorii de ferme	Național	OP 5 - O Europă mai apropiată de cetățenii săi
	Sprijinirea micilor fermieri, crescătorilor de animale, precum și a tinerilor care doresc să investească în agricultură pentru atragerea de fonduri europene	PNS FEADR	OG 1 - Promovarea unui sector agricol inteligent, rezilient și diversificat care să asigure securitatea alimentară, creșterea viabilității fermelor prin stabilizarea veniturilor fermierilor și eliminarea discrepanțelor și disparităților între categorii de ferme	Național	OP 5 - O Europă mai apropiată de cetățenii săi
<b><i>Măsuri de sprijin pentru atragerea tinerilor în cadrul activităților din agricultură, silvicultură și pomicultură</i></b>					
	Înființarea unui centru de informare și consiliere a tinerilor în domeniul deschiderii unei afaceri sau accesării de fonduri structurale pentru deschiderea de noi afaceri în domeniul agricol, comuna Milcoiu, județul Vâlcea	POEO	PI 4: Antreprenoriat și economie socială	Național	OP 5 - O Europă mai apropiată de cetățenii săi



Prioritate	Proiect Propus	Surse de finanțare posibile	Prioritate de investiții a programului de finanțare	Tip program	Obiectiv de politică
	Promovarea tinerilor fermieri și dezvoltarea zonei agricole și viticole în comuna Mitrofani, județul Vâlcea	PNS FEADR	OG 1 - Promovarea unui sector agricol inteligent, rezilient și diversificat care să asigure securitatea alimentară, creșterea viabilității fermelor prin stabilizarea veniturilor fermierilor și eliminarea discrepanțelor și disparităților între categorii de ferme	Național	OP 5 - O Europă mai apropiată de cetățenii săi
	Măsuri de valorificare a potențialului pomicol și al altor culturi, comuna Muereasca, județul Vâlcea	PNS FEADR	OG 1 - Promovarea unui sector agricol inteligent, rezilient și diversificat care să asigure securitatea alimentară, creșterea viabilității fermelor prin stabilizarea veniturilor fermierilor și eliminarea discrepanțelor și disparităților între categorii de ferme	Național	OP 5 - O Europă mai apropiată de cetățenii săi
	Măsuri de valorificare a potențialului silvic, comuna Muereasca, județul Vâlcea	PNS FEADR	OG 1 - Promovarea unui sector agricol inteligent, rezilient și diversificat care să asigure securitatea alimentară, creșterea viabilității fermelor prin stabilizarea veniturilor fermierilor și eliminarea discrepanțelor și disparităților între categorii de ferme	Național	OP 5 - O Europă mai apropiată de cetățenii săi





Prioritate	Proiect Propus	Surse de finanțare posibile	Prioritate de investiții a programului de finanțare	Tip program	Obiectiv de politică
	Programe de formare profesională pentru agricultori, comuna Perișani, județul Vâlcea	POEO	PI 9 - Consolidarea participării populației în procesul de învățare pe tot parcursul vieții pentru facilitarea tranzițiilor și a mobilității	Național	OP 1 - O Europă mai inteligentă
	Programe de formare profesională pentru agricultori, comuna Stoilești, județul Vâlcea	POEO	PI 9 - Consolidarea participării populației în procesul de învățare pe tot parcursul vieții pentru facilitarea tranzițiilor și a mobilității	Național	OP 1 - O Europă mai inteligentă
<b><i>Tranziția de la agricultura clasică spre forme competitive de agricultură, zootehnie și viticultură</i></b>					
	Înființarea unui centru de vinificare în interesul cetățenilor comunei Crețeni, județul Vâlcea	PNS POR SV Oltenia FEADR	OG 1 - Promovarea unui sector agricol inteligent, rezilient și diversificat care să asigure securitatea alimentară, creșterea viabilității fermelor prin stabilizarea veniturilor fermierilor și eliminarea discrepanțelor și disparităților între categorii de ferme PI 1 - Competitivitate prin întreprinderi dinamice	Național	OP 1 - O Europă mai inteligentă
	Dezvoltarea sectorului agricol, horticol și zootehnic în comuna Galicea, județul Vâlcea	PNS POR SV Oltenia FEADR	OG 1 - Promovarea unui sector agricol inteligent, rezilient și diversificat care să asigure securitatea alimentară, creșterea viabilității fermelor prin stabilizarea veniturilor fermierilor și eliminarea discrepanțelor și disparităților	Național	OP 1 - O Europă mai inteligentă





Prioritate	Proiect Propus	Surse de finanțare posibile	Prioritate de investiții a programului de finanțare	Tip program	Obiectiv de politică
			între categorii de ferme PI 1 - Competitivitate prin întreprinderi dinamice		
	Sprijinirea înființării unor ferme pilot, comuna Malaia, județul Vâlcea	<b>PNS POR SV Oltenia FEADR</b>	OG 1 - Promovarea unui sector agricol inteligent, rezilient și diversificat care să asigure securitatea alimentară, creșterea viabilității fermelor prin stabilizarea veniturilor fermierilor și eliminarea discrepanțelor și disparităților între categorii de ferme PI 1 - Competitivitate prin întreprinderi dinamice	Național	OP 1 - O Europă mai inteligentă
	Achiziționarea de utilaje agricole, comuna Păușești, județul Vâlcea	<b>PNS</b>	OG 2 - Consolidarea orientării către piață și creșterea competitivității sectorului agro-alimentar prin intensificarea cooperării, încurajarea investițiilor colective, modernizarea, restructurarea fermelor, prin investiții pentru îmbunătățirea productivității	Național	OP 1 - O Europă mai inteligentă
	Achiziționarea de utilaje agricole performante în comuna Perișani, județul Vâlcea	<b>PNS</b>	OG 2 - Consolidarea orientării către piață și creșterea competitivității sectorului agro-alimentar prin intensificarea cooperării, încurajarea investițiilor colective, modernizarea, restructurarea	Național	OP 1 - O Europă mai inteligentă





Prioritate	Proiect Propus	Surse de finanțare posibile	Prioritate de investiții a programului de finanțare	Tip program	Obiectiv de politică
			fermelor, prin investiții pentru îmbunătățirea productivității		
	Măsuri privind crearea facilităților legate de dotarea cu utilaje performante a operatorilor industriali și agricoli, comuna Perišani, județul Vâlcea	PNS	OG 2 - Consolidarea orientării către piață și creșterea competitivității sectorului agro-alimentar prin intensificarea cooperării, încurajarea investițiilor colective, modernizarea, restructurarea fermelor, prin investiții pentru îmbunătățirea productivității	Național	OP 1 - O Europă mai inteligentă
	Sprijin pentru dezvoltarea industriei bazate pe prelucrarea resurselor agricole, comuna Prundeni, județul Vâlcea	PNS	OG 2 - Consolidarea orientării către piață și creșterea competitivității sectorului agro-alimentar prin intensificarea cooperării, încurajarea investițiilor colective, modernizarea, restructurarea fermelor, prin investiții pentru îmbunătățirea productivității	Național	OP 1 - O Europă mai inteligentă
	Acordarea de subvenții pentru utilaje și îngrășăminte chimice, comuna Roești, județul Vâlcea	-	-	-	-





Prioritate	Proiect Propus	Surse de finanțare posibile	Prioritate de investiții a programului de finanțare	Tip program	Obiectiv de politică
	Modernizarea exploatațiilor agricole din comuna Slătioara, județul Vâlcea	PNS POR SV Oltenia FEADR	OG 1 - Promovarea unui sector agricol inteligent, rezilient și diversificat care să asigure securitatea alimentară, creșterea viabilității fermelor prin stabilizarea veniturilor fermierilor și eliminarea discrepanțelor și disparităților între categorii de ferme PI 1 - Competitivitate prin întreprinderi dinamice	Național	OP 1 - O Europă mai inteligentă
	Valorificarea potențialului viticol din comuna Sutești, județul Vâlcea	PNS POR SV Oltenia FEADR	OG 1 - Promovarea unui sector agricol inteligent, rezilient și diversificat care să asigure securitatea alimentară, creșterea viabilității fermelor prin stabilizarea veniturilor fermierilor și eliminarea discrepanțelor și disparităților între categorii de ferme PI 1 - Competitivitate prin întreprinderi dinamice	Național	OP 1 - O Europă mai inteligentă
	Achiziționarea de utilaje agricole performante în comuna Titești, județul Vâlcea	PNS	OG 2 - Consolidarea orientării către piață și creșterea competitivității sectorului agro-alimentar prin intensificarea cooperării, încurajarea investițiilor colective, modernizarea, restructurarea fermelor, prin investiții pentru îmbunătățirea productivității	Național	OP 1 - O Europă mai inteligentă





Prioritate	Proiect Propus	Surse de finanțare posibile	Prioritate de investiții a programului de finanțare	Tip program	Obiectiv de politică
	Creare branduri locale în vederea comercializării cu valoare adăugată ale produselor producătorilor locali autorizați	PNS POR SV Oltenia FEADR	OG 1 - Promovarea unui sector agricol inteligent, rezilient și diversificat care să asigure securitatea alimentară, creșterea viabilității fermelor prin stabilizarea veniturilor fermierilor și eliminarea discrepanțelor și disparităților între categorii de ferme PI 1 - Competitivitate prin întreprinderi dinamice	Național	OP 1 - O Europă mai inteligentă
	Încurajarea înființării de microferme zootehnice și înființarea unor abatoare de mici dimensiuni în localitățile județului	PNS POR SV Oltenia FEADR	OG 1 - Promovarea unui sector agricol inteligent, rezilient și diversificat care să asigure securitatea alimentară, creșterea viabilității fermelor prin stabilizarea veniturilor fermierilor și eliminarea discrepanțelor și disparităților între categorii de ferme PI 1 - Competitivitate prin întreprinderi dinamice	Național	OP 1 - O Europă mai inteligentă
<b>Investiții în dezvoltarea facilităților de colectare, depozitare, procesare și desfacere producției agricole</b>					
	Construire/extindere/reabilitare/modernizare și dotare piețe agroalimentare în orașul Bălcești, județul Vâlcea	PNS FEADR	OG 1 - Promovarea unui sector agricol inteligent, rezilient și diversificat care să asigure securitatea alimentară, creșterea viabilității fermelor	Național	Politică Agricolă Comună (PAC)
	Înființare de ferme zootehnice și puncte de prelucrare și colectare a resurselor rezultate din domeniu, comuna Alunu, județul Vâlcea	PNS FEADR	OG 1 - Promovarea unui sector agricol inteligent, rezilient și diversificat care să asigure	Național	OP 1 - O Europă mai inteligentă





Prioritate	Proiect Propus	Surse de finanțare posibile	Prioritate de investiții a programului de finanțare	Tip program	Obiectiv de politică
			securitatea alimentară, creșterea viabilității fermelor		
	Realizarea unei piețe agroalimentare în comuna Alunu, județul Vâlcea	PNS FEADR	OG 1 - Promovarea unui sector agricol inteligent, rezilient și diversificat care să asigure securitatea alimentară, creșterea viabilității fermelor	Național	Politica Agricolă Comună (PAC)
	Înființarea unui târg săptămânal în comuna Alunu, județul Vâlcea	PNS FEADR	OG 1 - Promovarea unui sector agricol inteligent, rezilient și diversificat care să asigure securitatea alimentară, creșterea viabilității fermelor	Național	Politica Agricolă Comună (PAC)
	Înființarea unui târg săptămânal în comuna Berislăvești, județul Vâlcea	PNS FEADR	OG 1 - Promovarea unui sector agricol inteligent, rezilient și diversificat care să asigure securitatea alimentară, creșterea viabilității fermelor	Național	Politica Agricolă Comună (PAC)
	Renovarea clădirilor publice și amenajări de parcări, piețe, spații pentru organizarea târgurilor și a altor evenimente publice în comuna Bujoreni, județul Vâlcea	PNS FEADR	OG 1 - Promovarea unui sector agricol inteligent, rezilient și diversificat care să asigure securitatea alimentară, creșterea viabilității fermelor	Național	Politica Agricolă Comună (PAC)
	Înființare târg, piață pentru comercializarea și valorificarea, produselor agricole și agro-alimentare în comuna Crețeni, județul Vâlcea	PNS FEADR	OG 1 - Promovarea unui sector agricol inteligent, rezilient și diversificat care să asigure securitatea alimentară, creșterea viabilității fermelor	Național	Politica Agricolă Comună (PAC)



Prioritate	Proiect Propus	Surse de finanțare posibile	Prioritate de investiții a programului de finanțare	Tip program	Obiectiv de politică
	Înființare centru de valorificare și păstrarea produselor agricole și a fructelor, comuna Frâncești, județul Vâlcea	<b>PNS FEADR</b>	OG 1 - Promovarea unui sector agricol inteligent, rezilient și diversificat care să asigure securitatea alimentară, creșterea viabilității fermelor	Național	OP 1 - O Europă mai inteligentă
	Amenajarea unui târg săptămânal (anexe necesare pentru desfășurarea corespunzătoare a activității) în comuna Galicea, județul Vâlcea	<b>PNS FEADR</b>	OG 1 - Promovarea unui sector agricol inteligent, rezilient și diversificat care să asigure securitatea alimentară, creșterea viabilității fermelor	Național	Politica Agricolă Comună (PAC)
	Modernizare Piață Agroalimentară în comuna Lădești, județul Vâlcea	<b>PNS FEADR</b>	OG 1 - Promovarea unui sector agricol inteligent, rezilient și diversificat care să asigure securitatea alimentară, creșterea viabilității fermelor	Național	Politica Agricolă Comună (PAC)
	Modernizare târg comunal în comuna Măciuca, județul Vâlcea	<b>PNS FEADR</b>	OG 1 - Promovarea unui sector agricol inteligent, rezilient și diversificat care să asigure securitatea alimentară, creșterea viabilității fermelor	Național	Politica Agricolă Comună (PAC)
	Centre de colectare produse agricole pentru producția proprie a gospodarilor, locuitorilor, comuna Mădulari, județul Vâlcea	<b>PNS FEADR</b>	OG 1 - Promovarea unui sector agricol inteligent, rezilient și diversificat care să asigure securitatea alimentară, creșterea viabilității fermelor	Național	OP 1 - O Europă mai inteligentă
	Srijinirea înființării unor centre de prelucrare sau colectare a laptelui, a cărnii, a fructelor și a ciupercilor în comuna Malaia, județul Vâlcea	<b>PNS FEADR</b>	OG 1 - Promovarea unui sector agricol inteligent, rezilient și diversificat care să asigure securitatea alimentară, creșterea viabilității fermelor	Național	OP 1 - O Europă mai inteligentă





Prioritate	Proiect Propus	Surse de finanțare posibile	Prioritate de investiții a programului de finanțare	Tip program	Obiectiv de politică
	Dezvoltarea facilităților de sprijinire a activităților economice (crearea de puncte de vânzare directe a produselor locale tradiționale de către producători) în comuna Malaia, județul Vâlcea	PNS FEADR	OG 1 - Promovarea unui sector agricol inteligent, rezilient și diversificat care să asigure securitatea alimentară, creșterea viabilității fermelor	Național	OP 1 - O Europă mai inteligentă
	Relocarea și modernizarea târgului comunal din comuna Mateești, județul Vâlcea	PNS FEADR	OG 1 - Promovarea unui sector agricol inteligent, rezilient și diversificat care să asigure securitatea alimentară, creșterea viabilității fermelor	Național	Politica Agricolă Comună (PAC)
	Crearea unei rețele de colectare a produselor agricole, comuna Milcoiu, județul Vâlcea	PNS FEADR	OG 1 - Promovarea unui sector agricol inteligent, rezilient și diversificat care să asigure securitatea alimentară, creșterea viabilității fermelor	Național	OP 1 - O Europă mai inteligentă
	Înființare centru de achiziție, depozitare și procesare legume și fructe, comuna Orlești, județul Vâlcea	PNS FEADR	OG 1 - Promovarea unui sector agricol inteligent, rezilient și diversificat care să asigure securitatea alimentară, creșterea viabilității fermelor	Național	OP 1 - O Europă mai inteligentă
	Înființare centru pentru valorificarea și păstrarea produselor agricole și fructelor, comuna Păușești, județul Vâlcea	PNS FEADR	OG 1 - Promovarea unui sector agricol inteligent, rezilient și diversificat care să asigure securitatea alimentară, creșterea viabilității fermelor	Național	OP 1 - O Europă mai inteligentă
	Înființare linie pentru procesare fructe uscate, comuna Perișani, județul Vâlcea	PNS FEADR	OG 1 - Promovarea unui sector agricol inteligent, rezilient și diversificat care să asigure securitatea alimentară, creșterea viabilității fermelor	Național	OP 1 - O Europă mai inteligentă





Prioritate	Proiect Propus	Surse de finanțare posibile	Prioritate de investiții a programului de finanțare	Tip program	Obiectiv de politică
	Modernizare Târg săptămânal, construire spațiu pentru sacrificare animale și înființare Târg animale vii, comuna Pesceana, județul Vâlcea	<b>PNS FEADR</b>	OG 1 - Promovarea unui sector agricol inteligent, rezilient și diversificat care să asigure securitatea alimentară, creșterea viabilității fermelor	Național	Politica Agricolă Comună (PAC)
	Obținerea finanțării pentru procurarea unui abator mobil, comuna Pietrari, județul Vâlcea	<b>PNS FEADR</b>	OG 1 - Promovarea unui sector agricol inteligent, rezilient și diversificat care să asigure securitatea alimentară, creșterea viabilității fermelor	Național	OP 1 - O Europă mai inteligentă
	Înființarea unui târg - obor pentru comercializarea animalelor, comuna Prundeni, județul Vâlcea	<b>PNS FEADR</b>	OG 1 - Promovarea unui sector agricol inteligent, rezilient și diversificat care să asigure securitatea alimentară, creșterea viabilității fermelor	Național	Politica Agricolă Comună (PAC)
	Înființarea unei piețe de comercializare a produselor agroalimentare în comuna Prundeni, județul Vâlcea	<b>PNS FEADR</b>	OG 1 - Promovarea unui sector agricol inteligent, rezilient și diversificat care să asigure securitatea alimentară, creșterea viabilității fermelor	Național	Politica Agricolă Comună (PAC)
	Înființarea unui depozit de legume-fructe în comuna Prundeni, județul Vâlcea	<b>PNS FEADR</b>	OG 1 - Promovarea unui sector agricol inteligent, rezilient și diversificat care să asigure securitatea alimentară, creșterea viabilității fermelor	Național	OP 1 - O Europă mai inteligentă





Prioritate	Proiect Propus	Surse de finanțare posibile	Prioritate de investiții a programului de finanțare	Tip program	Obiectiv de politică
	Înființarea unui punct de colectare a laptelui, comuna Prundeni, județul Vâlcea	<b>PNS FEADR</b>	OG 1 - Promovarea unui sector agricol inteligent, rezilient și diversificat care să asigure securitatea alimentară, creșterea viabilității fermelor	Național	OP 1 - O Europă mai inteligentă
	Construirea unui depozit de legume și fructe pe raza comunei Roești, județul Vâlcea	<b>PNS FEADR</b>	OG 1 - Promovarea unui sector agricol inteligent, rezilient și diversificat care să asigure securitatea alimentară, creșterea viabilității fermelor	Național	OP 1 - O Europă mai inteligentă
	Modernizare târg comunal în comuna Roșiile județul Vâlcea	<b>PNS FEADR</b>	OG 1 - Promovarea unui sector agricol inteligent, rezilient și diversificat care să asigure securitatea alimentară, creșterea viabilității fermelor	Național	Politica Agricolă Comună (PAC)
	Înființare/dezvoltare/modernizare și dotare infrastructură de valorificare a produselor locale din comuna Slătioara, județul Vâlcea	<b>PNS FEADR</b>	OG 1 - Promovarea unui sector agricol inteligent, rezilient și diversificat care să asigure securitatea alimentară, creșterea viabilității fermelor	Național	OP 1 - O Europă mai inteligentă
	Înființare centru achiziție și depozitare legume și fructe în comuna Ștefănești, județul Vâlcea	<b>PNS FEADR</b>	OG 1 - Promovarea unui sector agricol inteligent, rezilient și diversificat care să asigure securitatea alimentară, creșterea viabilității fermelor	Național	OP 1 - O Europă mai inteligentă





Prioritate	Proiect Propus	Surse de finanțare posibile	Prioritate de investiții a programului de finanțare	Tip program	Obiectiv de politică
	Construire târg săptămânal cu piață agroalimentară în comuna Ștefănești, județul Vâlcea	PNS FEADR	OG 1 - Promovarea unui sector agricol inteligent, rezilient și diversificat care să asigure securitatea alimentară, creșterea viabilității fermelor	Național	Politica Agricolă Comună (PAC)
	Modernizarea târgului săptămânal, comuna Stoilești, județul Vâlcea	PNS FEADR	OG 1 - Promovarea unui sector agricol inteligent, rezilient și diversificat care să asigure securitatea alimentară, creșterea viabilității fermelor	Național	Politica Agricolă Comună (PAC)
	Construire, amenajare și dotare piață agroalimentară, comuna Vaideeni, județul Vâlcea	PNS FEADR	OG 1 - Promovarea unui sector agricol inteligent, rezilient și diversificat care să asigure securitatea alimentară, creșterea viabilității fermelor	Național	Politica Agricolă Comună (PAC)
	Crearea unor centre județene de colectare, depozitare și procesare/prelucrare a legumelor, fructelor, cărnii etc. în vederea adăugării de plus valoare producției județene	PNS FEADR	OG 1 - Promovarea unui sector agricol inteligent, rezilient și diversificat care să asigure securitatea alimentară, creșterea viabilității fermelor	Național	OP 1 - O Europă mai inteligentă
	Înființarea de centre de prezentare și desfacere a produselor animaliere în localitățile rurale	PNS FEADR	OG 1 - Promovarea unui sector agricol inteligent, rezilient și diversificat care să asigure securitatea alimentară, creșterea viabilității fermelor	Național	Politica Agricolă Comună (PAC)
	Înființarea unor târguri de produse tradiționale în localitățile din județul Vâlcea	PNS FEADR	OG 1 - Promovarea unui sector agricol inteligent, rezilient și diversificat care să asigure securitatea alimentară, creșterea viabilității fermelor	Național	Politica Agricolă Comună (PAC)



Prioritate	Proiect Propus	Surse de finanțare posibile	Prioritate de investiții a programului de finanțare	Tip program	Obiectiv de politică
	Amenajarea de piețe și micro-piețe și dotarea acestora cu mobilier necesar, rețele de apă curentă și canalizare, curent electric, sisteme de supraveghere și de protecție, etc, în vederea îmbunătățirii condițiilor de desfășurare a activităților comerciale	PNS FEADR	OG 1 - Promovarea unui sector agricol inteligent, rezilient și diversificat care să asigure securitatea alimentară, creșterea viabilității fermelor	Național	Politica Agricolă Comună (PAC)
	Construirea unor centre de procesare a materiei primă obținută din activitățile agricole	PNS FEADR	OG 1 - Promovarea unui sector agricol inteligent, rezilient și diversificat care să asigure securitatea alimentară, creșterea viabilității fermelor	Național	OP 1 - O Europă mai inteligentă
	Construirea de silozuri și spații de stocare a producției agricole în zonele în care aceste facilități sunt limitate	PNS FEADR	OG 1 - Promovarea unui sector agricol inteligent, rezilient și diversificat care să asigure securitatea alimentară, creșterea viabilității fermelor	Național	OP 1 - O Europă mai inteligentă
	Înființarea unor piețe volante de legume și fructe în localitățile din județ	PNS FEADR	OG 1 - Promovarea unui sector agricol inteligent, rezilient și diversificat care să asigure securitatea alimentară, creșterea viabilității fermelor	Național	Politica Agricolă Comună (PAC)
<b><i>Investiții în reabilitarea, modernizarea și dezvoltarea sistemelor de irigații</i></b>					
	Înființarea unui sistem de asigurare a irigațiilor culturilor, oraș Bălcești, județul Vâlcea	PODD FEADR PNRR	PI 4 - Promovarea adaptării la schimbările climatice și managementul riscurilor Pilonul I. Tranziția spre o economie verde	Național	PO 2 - E Europă mai verde



Prioritate	Proiect Propus	Surse de finanțare posibile	Prioritate de investiții a programului de finanțare	Tip program	Obiectiv de politică
	Reabilitare sistem irigații în comuna Galicea, județul Vâlcea	PODD FEADR PNRR	PI 4 - Promovarea adaptării la schimbările climatice și managementul riscurilor Pilonul I. Tranziția spre o economie verde	Național	PO 2 - E Europă mai verde
	Măsuri de combatere a efectelor secetei în comuna Voicești, județul Vâlcea	PODD FEADR PNRR	PI 4 - Promovarea adaptării la schimbările climatice și managementul riscurilor Pilonul I. Tranziția spre o economie verde	Național	PO 2 - E Europă mai verde
	Extinderea suprafețelor agricole dotate cu sisteme de irigare	PODD FEADR PNRR	PI 4 - Promovarea adaptării la schimbările climatice și managementul riscurilor Pilonul I. Tranziția spre o economie verde	Național	PO 2 - E Europă mai verde
<b><i>Investiții în reabilitarea infrastructurii în zonele agricole pentru creșterea accesibilității terenurilor agricole</i></b>					
	Construire, reabilitare și modernizare drumuri agricole și forestiere în orașul Băile Olănești, județul Vâlcea	FEADR	-	Național	Politica Agricolă Comună (PAC)
	Construirea/extinderea/reabilitarea/modernizarea drumurilor agricole, oraș Bălcești, județul Vâlcea	FEADR	-	Național	Politica Agricolă Comună (PAC)
	Amenajare drumuri de tarla, de deal, culme și forestiere, comuna Amărăști, județul Vâlcea	FEADR	-	Național	Politica Agricolă Comună (PAC)
	Drumuri de exploatare agricolă în comuna Amărăști, județul Vâlcea	FEADR	-	Național	Politica Agricolă Comună (PAC)
	Modernizare drumuri forestiere și agricole, comuna Glăvile, județul Vâlcea	FEADR	-	Național	Politica Agricolă Comună (PAC)







Prioritate	Proiect Propus	Surse de finanțare posibile	Prioritate de investiții a programului de finanțare	Tip program	Obiectiv de politică
	Amenajare drumuri forestiere în comuna Malaia, județul Vâlcea	FEADR	-	Național	Politica Agricolă Comună (PAC)
	Modernizare drumuri comunale și forestiere în comuna Malaia, județul Vâlcea	FEADR	-	Național	Politica Agricolă Comună (PAC)
	Reabilitarea drumurilor agricole din comuna Mateești, județul Vâlcea	FEADR	-	Național	Politica Agricolă Comună (PAC)
	Reabilitare drumuri de exploatare agricolă în comuna Mitrofani, județul Vâlcea	FEADR	-	Național	Politica Agricolă Comună (PAC)
	Modernizarea drumurilor de acces la terenurile agricole și silvice în comuna Mitrofani, județul Vâlcea	FEADR	-	Național	Politica Agricolă Comună (PAC)
	Reabilitare drumuri de exploatare agricolă, comuna Olanu, județul Vâlcea	FEADR	-	Național	Politica Agricolă Comună (PAC)
	Construire, reabilitare și modernizare drumuri agricole de exploatare în comuna Orlești, județul Vâlcea	FEADR	-	Național	Politica Agricolă Comună (PAC)
	Asfaltare drumuri de tarla în comuna Orlești, județul Vâlcea	FEADR	-	Național	Politica Agricolă Comună (PAC)
	Reabilitarea drumurilor de exploatare agricolă, comuna Oteșani, județul Vâlcea	FEADR	-	Național	Politica Agricolă Comună (PAC)
	Modernizare drumuri agricole, comuna Păușești, județul Vâlcea	FEADR	-	Național	Politica Agricolă Comună (PAC)
	Reabilitarea drumurilor de acces către exploatarea forestiere și agricole, comuna Perișani, județul Vâlcea	FEADR	-	Național	Politica Agricolă Comună (PAC)
	Amenajare și modernizare drumuri agricole și de tarla, 30 km, comuna Pesceana, județul Vâlcea	FEADR	-	Național	Politica Agricolă Comună (PAC)





Prioritate	Proiect Propus	Surse de finanțare posibile	Prioritate de investiții a programului de finanțare	Tip program	Obiectiv de politică
	Construire, reabilitare și modernizare drumuri de acces către terenurile și exploatațile agricole, comuna Pietrari, județul Vâlcea	FEADR	-	Național	Politica Agricolă Comună (PAC)
	Reabilitarea și modernizarea drumurilor de exploatație agricolă, comuna Prundeni, județul Vâlcea	FEADR	-	Național	Politica Agricolă Comună (PAC)
	Modernizarea drumurilor agricole din comuna Roești, județul Vâlcea	FEADR	-	Național	Politica Agricolă Comună (PAC)
	Modernizarea și refacere drumuri agricole în comuna Roșiile, județul Vâlcea	FEADR	-	Național	Politica Agricolă Comună (PAC)
	Modernizare drumuri agricole, comuna Scundu, județul Vâlcea	FEADR	-	Național	Politica Agricolă Comună (PAC)
	Asfaltare drumuri agricole, comuna Sinești, județul Vâlcea	FEADR	-	Național	Politica Agricolă Comună (PAC)
	Modernizare drumuri de exploatație agricolă, comuna Slătioara, județul Vâlcea	FEADR	-	Național	Politica Agricolă Comună (PAC)
	Construire, reabilitare și modernizare drumuri agricole de exploatare în comuna Ștefănești, județul Vâlcea	FEADR	-	Național	Politica Agricolă Comună (PAC)
	Asfaltare drumuri de tarla în comuna Ștefănești, județul Vâlcea	FEADR	-	Național	Politica Agricolă Comună (PAC)
	Reabilitarea drumurilor de tarla, de exploatare agricolă, comuna Sutești, județul Vâlcea	FEADR	-	Național	Politica Agricolă Comună (PAC)





Prioritate	Proiect Propus	Surse de finanțare posibile	Prioritate de investiții a programului de finanțare	Tip program	Obiectiv de politică
	Modernizare infrastructură agro-rutieră care ar facilita investițiile în crame și pensiuni agro-turistice, comuna Sutești, județul Vâlcea	FEADR	-	Național	Politica Agricolă Comună (PAC)
	Modernizare drumuri agricole, comuna Vaideeni, județul Vâlcea	FEADR	-	Național	Politica Agricolă Comună (PAC)
	Accesibilizarea fondului forestier prin crearea de drumuri forestiere noi, asfaltate	FEADR	-	Național	Politica Agricolă Comună (PAC)
	Realizare / modernizare drumuri agricole în cadrul comunelor județului Vâlcea	FEADR	-	Național	Politica Agricolă Comună (PAC)
<b>Încurajarea structurilor de tip asociativ a producătorilor agricoli</b>					
	Sprijinirea organizării de asociații ale producătorilor comunei pentru a beneficia de oportunitățile care decurg din aceasta, comuna Alunu, județul Vâlcea	PNS	OG 2 - Consolidarea orientării către piață și creșterea competitivității sectorului agro-alimentar	Național	OP 1 - O Europă mai inteligentă
	Sprijinirea producătorilor tradiționali și a asociațiilor agricole din comuna Malaia, județul Vâlcea	PNS	OG 2 - Consolidarea orientării către piață și creșterea competitivității sectorului agro-alimentar	Național	OP 1 - O Europă mai inteligentă
	Încurajarea înființării unei asociații agricole în comuna Nicolae Bălcescu, județul Vâlcea	PNS	OG 2 - Consolidarea orientării către piață și creșterea competitivității sectorului agro-alimentar	Național	OP 1 - O Europă mai inteligentă
	Înființare asociații agricole în comuna Păușești-Măglași, județul Vâlcea	PNS	OG 2 - Consolidarea orientării către piață și creșterea competitivității sectorului agro-alimentar	Național	OP 1 - O Europă mai inteligentă
	Organizarea de asociații ale producătorilor agricoli, comuna Pietrari, județul Vâlcea	PNS	OG 2 - Consolidarea orientării către piață și creșterea	Național	OP 1 - O Europă mai inteligentă





Prioritate	Proiect Propus	Surse de finanțare posibile	Prioritate de investiții a programului de finanțare	Tip program	Obiectiv de politică
			competitivității sectorului agro-alimentar		
	Acordarea de sprijin pentru înființarea de asociații și grupuri de producători locali în vederea amplificării producției și comercializării produselor locale, comuna Prundeni, județul Vâlcea	PNS	OG 2 - Consolidarea orientării către piață și creșterea competitivității sectorului agro-alimentar	Național	OP 1 - O Europă mai inteligentă
	Înființare Asociații și Cooperative Agricole pe raza UAT Roșiile, având ca scop comasarea și lucrarea eficientă a terenurilor agricole, comuna Roșiile, județul Vâlcea	PNS	OG 2 - Consolidarea orientării către piață și creșterea competitivității sectorului agro-alimentar	Național	OP 1 - O Europă mai inteligentă
	Promovarea beneficiilor aduse de formarea parteneriatelor și atragerea de investitori în comuna Slătioara, județul Vâlcea	PNS	OG 2 - Consolidarea orientării către piață și creșterea competitivității sectorului agro-alimentar	Național	OP 1 - O Europă mai inteligentă
	Înființare asociații agricole în comuna Sutești, județul Vâlcea	PNS	OG 2 - Consolidarea orientării către piață și creșterea competitivității sectorului agro-alimentar	Național	OP 1 - O Europă mai inteligentă
	Realizarea unei cooperative a micilor producători agricoli pentru promovarea producției autohtone, comuna Tetoiu, județul Vâlcea	PNS	OG 2 - Consolidarea orientării către piață și creșterea competitivității sectorului agro-alimentar	Național	OP 1 - O Europă mai inteligentă
	Organizarea de clustere și asociații de producători care să faciliteze cooperarea între agenții economici în vederea eficientizării costurilor, facilitării transferului tehnologic, inovării, creșterii puterii de negociere a prețurilor la export, etc.	POCIDIF	PI 1 - Susținerea și promovarea unui ecosistem de CDI atractiv și competitiv în România	Național	OP 1 - O Europă mai inteligentă



Prioritate	Proiect Propus	Surse de finanțare posibile	Prioritate de investiții a programului de finanțare	Tip program	Obiectiv de politică
	Derularea de campanii de informare care să promoveze avantajele aderării micilor producători la o formă asociativă	FEADR	-	Național	OP 1 - O Europă mai inteligentă
<i>P 4.2 Silvicultură de tip regenerativ și reîmpăduriri</i>	<b>Împăduriri și reîmpăduriri terenuri degradate</b>				
	Reconversia și reutilizarea terenului cu vegetație forestieră în orașul Bălcești, județul Vâlcea	PODD PNRR	PI 2 - Protecția mediului prin conservarea biodiversității, asigurarea calității aerului și remediere a siturilor contaminate Pilonul I. Tranziție verde	Național	OP 2 - O Europă mai verde
	Realizarea de perdele forestiere și împăduriri de terenuri în orașul Bălcești, județul Vâlcea	PODD PNRR	PI 2 - Protecția mediului prin conservarea biodiversității, asigurarea calității aerului și remediere a siturilor contaminate Pilonul I. Tranziție verde	Național	OP 2 - O Europă mai verde
	Redarea în circuitul agricol a unor terenuri neproductive și amenajarea unor plantații pomicole, comuna Galicea, județul Vâlcea	PODD PNRR	PI 2 - Protecția mediului prin conservarea biodiversității, asigurarea calității aerului și remediere a siturilor contaminate Pilonul I. Tranziție verde	Național	OP 2 - O Europă mai verde
	Activități de voluntariat pentru plantarea unor cordoane forestiere cu membrii comunității locale în comuna Galicea, județul Vâlcea	PODD PNRR	PI 2 - Protecția mediului prin conservarea biodiversității, asigurarea calității aerului și remediere a siturilor contaminate Pilonul I. Tranziție verde	Național	OP 2 - O Europă mai verde
	Înființare plantație pomi fructiferi în comuna Păușești, județul Vâlcea	PODD PNRR	PI 2 - Protecția mediului prin conservarea biodiversității, asigurarea calității aerului și	Național	OP 2 - O Europă mai verde



Prioritate	Proiect Propus	Surse de finanțare posibile	Prioritate de investiții a programului de finanțare	Tip program	Obiectiv de politică
			remediere a siturilor contaminate Pilonul I. Tranziție verde		
	Împădurirea terenurilor degradate, comuna Perišani, județul Vâlcea	PODD PNRR	PI 2 - Protecția mediului prin conservarea biodiversității, asigurarea calității aerului și remediere a siturilor contaminate Pilonul I. Tranziție verde	Național	OP 2 - O Europă mai verde
	Proiect de ameliorare a unor terenuri ce sunt supuse alunecărilor de teren în comuna Roești, județul Vâlcea	PODD PNRR	PI 2 - Protecția mediului prin conservarea biodiversității, asigurarea calității aerului și remediere a siturilor contaminate Pilonul I. Tranziție verde	Național	OP 2 - O Europă mai verde
	Derularea de acțiuni de împădurire și reîmpădurire a zonelor limitrofe satelor și orașelor	PODD PNRR	PI 2 - Protecția mediului prin conservarea biodiversității, asigurarea calității aerului și remediere a siturilor contaminate Pilonul I. Tranziție verde	Național	OP 2 - O Europă mai verde
	Realizarea de perdele forestiere de protecție a câmpurilor agricole	PODD PNRR	PI 2 - Protecția mediului prin conservarea biodiversității, asigurarea calității aerului și remediere a siturilor contaminate Pilonul I. Tranziție verde	Național	OP 2 - O Europă mai verde



Prioritate	Proiect Propus	Surse de finanțare posibile	Prioritate de investiții a programului de finanțare	Tip program	Obiectiv de politică
	Lucrări de împădurire a terenurilor agricole degradate în vederea regenerării solurilor	<b>PODD PNRR</b>	PI 2 - Protecția mediului prin conservarea biodiversității, asigurarea calității aerului și remediere a siturilor contaminate Pilonul I. Tranziție verde	Național	OP 2 - O Europă mai verde
	<b>Investiții în infrastructura medicală, educațională, socială în cadrul localităților din județul Vâlcea</b>				
<b>P 4.3 Recuperarea decalajelor de dezvoltare a spațiului rural județean</b>	Srijinirea mobilității elevilor prin achiziționarea de microbuze verzi, comuna Măciuca, județul Vâlcea	<b>PNRR</b>	Componenta 10	Național	-
	Activități tip club pentru pensionari în comuna Malaia, județul Vâlcea	-	-	-	-
	Amenajarea spațiului bibliotecii comunale și îmbogățirea fondului de carte, comuna Mateești, județul Vâlcea	<b>PNRR</b>	Componenta 15	-	-
	Dotarea bibliotecii cu volume noi de carte, adaptate necesităților actuale, comuna Milcoiu, județul Vâlcea	<b>PNRR</b>	Componenta 15	-	-
	Atragerea de fonduri pentru modernizarea și dotarea bibliotecii comunei Milcoiu, județul Vâlcea	<b>PNRR</b>	Componenta 15	-	-
	Înființarea unui centru de recreere pentru pensionari în comuna Nicolae Bălcescu, județul Vâlcea	-	-	-	-
	Realizarea unui spațiu de adăpost pentru situații de urgență în comuna Nicolae Bălcescu, județul Vâlcea	-	-	-	-
	Îmbogățirea fondului de carte al bibliotecii comunale, comuna Oteșani, județul Vâlcea	<b>PNRR</b>	Componenta 15	-	-



Prioritate	Proiect Propus	Surse de finanțare posibile	Prioritate de investiții a programului de finanțare	Tip program	Obiectiv de politică
	Cabinet medical școlar în comuna Păușești, județul Vâlcea	POS PNRR	PI 1: Creșterea calității serviciilor de asistență medicală primară, comunitară, a serviciilor oferite în regim ambulatoriu și îmbunătățirea și consolidarea serviciilor preventive Pilonul V. Sănătate și reziliență instituțională	Național	OP 5 - O Europă mai apropiată de cetățenii săi
	Amenajarea unei săli de kinetoterapie și fitness și dotarea acesteia cu aparatura necesară, comuna Păușești, județul Vâlcea	POS PNRR	PI 1: Creșterea calității serviciilor de asistență medicală primară, comunitară, a serviciilor oferite în regim ambulatoriu și îmbunătățirea și consolidarea serviciilor preventive Pilonul V. Sănătate și reziliență instituțională	Național	OP 5 - O Europă mai apropiată de cetățenii săi
	Înființarea unui punct sanitar veterinar în comuna Perișani, județul Vâlcea	-	-	-	-
	Îmbogățirea fondului de carte al bibliotecilor din comuna Perișani, județul Vâlcea	PNRR	Componenta 15	-	-







Prioritate	Proiect Propus	Surse de finanțare posibile	Prioritate de investiții a programului de finanțare	Tip program	Obiectiv de politică
	Înființarea și dotarea unui cabinet medical și a unui cabinet stomatologic la Școala Gimnazială Pietrari, comuna Pietrari, județul Vâlcea	POS PNRR	PI 1: Creșterea calității serviciilor de asistență medicală primară, comunitară, a serviciilor oferite în regim ambulatoriu și îmbunătățirea și consolidarea serviciilor preventive Pilonul V. Sănătate și reziliență instituțională	Național	OP 5 - O Europă mai apropiată de cetățenii săi
	Schimbarea fondului de carte învechit al bibliotecilor din comuna Pietrari, județul Vâlcea	PNRR	Componenta 15	-	-
	Construire sediu nou bibliotecă în conformitate cu cerințele actuale, dotată cu săli de lectură, săli evenimente, comuna Pietrari, județul Vâlcea	PNRR	Componenta 15	-	-
	Achiziționarea de microbuze școlare, comuna Prundeni, județul Vâlcea	PNRR	Componenta 10	-	-
	Îmbogățirea fondului de carte al bibliotecii comunale, comuna Prundeni, județul Vâlcea	PNRR	Componenta 15	-	-
	Dotarea bibliotecii comunale cu mobilier și echipamente, comuna Prundeni, județul Vâlcea	PNRR	Componenta 15	-	-
	Suplimentarea numărului de mijloace de transport destinate elevilor, comuna Roești, județul Vâlcea	PNRR	Componenta 10	-	-
	Modernizarea Bibliotecă comună Roșiile (sat Roșiile), comuna Roșiile, județul Vâlcea	PNRR	Componenta 15	-	-
	Înființare Cabinet veterinar în sat Roșiile, comuna Roșiile, județul Vâlcea	-	-	-	-





Prioritate	Proiect Propus	Surse de finanțare posibile	Prioritate de investiții a programului de finanțare	Tip program	Obiectiv de politică
	Achiziționarea de microbuze școlare, comuna Slătioara, județul Vâlcea	PNRR	Componenta 10	-	-
	Susținerea financiară a activității de after school, comuna Stoilești, județul Vâlcea	PNRR	Componenta 15	-	-
	Dotare cu ambulanță, comuna Stroești, județul Vâlcea	POS PNRR	PI 1: Creșterea calității serviciilor de asistență medicală primară, comunitară, a serviciilor oferite în regim ambulatoriu și îmbunătățirea și consolidarea serviciilor preventive Pilonul V. Sănătate și reziliență instituțională	Național	OP 5 - O Europă mai apropiată de cetățenii săi
	Reabilitarea bibliotecii comunale din comuna Sutești, județul Vâlcea	PNRR	Componenta 5	-	-
	Reînnoirea și suplimentarea microbuzelor școlare pentru transport elevi, comuna Tetoiu, județul Vâlcea	PNRR	Componenta 10	-	-
	Achiziție microbuze școlare verzi, comuna Vlădești, județul Vâlcea	PNRR	Componenta 10	-	-
	Reabilitare, modernizare și dotare bibliotecă, comuna Vlădești, județul Vâlcea	PNRR	Componenta 15	-	-





Prioritate	Proiect Propus	Surse de finanțare posibile	Prioritate de investiții a programului de finanțare	Tip program	Obiectiv de politică
	Înființarea unor cabinete medicale în cadrul școlilor și grădinițelor din localitățile județului	POS PNRR	PI 1: Creșterea calității serviciilor de asistență medicală primară, comunitară, a serviciilor oferite în regim ambulatoriu și îmbunătățirea și consolidarea serviciilor preventive Pilonul V. Sănătate și reziliență instituțională	Național	OP 5 - O Europă mai apropiată de cetățenii săi
	Înființare farmacii în comunele din județul Vâlcea	POS	PI 1: Creșterea calității serviciilor de asistență medicală primară, comunitară, a serviciilor oferite în regim ambulatoriu și îmbunătățirea și consolidarea serviciilor preventive	Național	OP 5 - O Europă mai apropiată de cetățenii săi
	Derularea de acțiuni care vizează modernizarea bibliotecilor din mediul rural, extinderea numărului de volume din cadrul acestora și pregătirea personalului	PNRR	Componenta 15	-	-
	Servicii publice de transport elevi în localitățile din județul Vâlcea	PNRR	Componenta 10	-	-
	Realizarea de adăposturi pentru animale în localitățile județului Vâlcea	-	-	-	-
	Construire / modernizare / reabilitare capele mortuare în localitățile din județul Vâlcea în care acest lucru este necesar	-	-	-	-





### 10.1.5. Portofoliu de proiecte - OS 5 Dezvoltarea sistemului educațional și de formare profesională în scopul specializării sustenabile a resursei umane și adaptării sale la nevoile factorilor interesați de la nivel județean

Prioritate	Proiect Propus	Surse de finanțare posibile	Prioritate de investiții a programului de finanțare	Tip program	Obiectiv de politică
<b>OS 5. Dezvoltarea sistemului educațional și de formare profesională în scopul specializării sustenabile a resursei umane și adaptării sale la nevoile factorilor interesați de la nivel județean</b>					
<i>Investiții în modernizarea, reabilitarea, dezvoltarea infrastructurii educaționale de la nivelul județului Vâlcea, inclusiv pentru învățământul ante-preșcolar și preșcolar</i>					
<i>P 5.1 Dezvoltarea infrastructurii educaționale de la nivel județean. Educație modernă și inclusivă.</i>	Reabilitare, modernizare și dotare Grădinița cu program prelungit Ostroveni 3, municipiul Rm. Vâlcea, județul Vâlcea	<b>POR PNRR</b>	PI 6: Educație modernă și incluzivă Componenta 15 - România Educată	Național	OP 1 - O Europă mai inteligentă
	Amenajare Creșă Sud în municipiul Rm. Vâlcea, județul Vâlcea	<b>POR PNRR</b>	PI 6: Educație modernă și incluzivă Componenta 15 - România Educată	Național	OP 1 - O Europă mai inteligentă
	Modernizarea și dotarea internatului din cadrul Școlii Profesionale Speciale Bistrița	<b>POR PNRR</b>	PI 6: Educație modernă și incluzivă Componenta 15 - România Educată	Național	OP 1 - O Europă mai inteligentă
	Modernizare și creștere eficiență energetică în cadrul Centrului Școlar pentru Educație Incluzivă Băbeni	<b>POR PNRR</b>	PI 6: Educație modernă și incluzivă Componenta 5 - Valul renovării	Național	OP 1 - O Europă mai inteligentă
	Lucrări de modernizare / reabilitare centrală termică și canale termice în cadrul Școlii Profesionale Speciale Bistrița	<b>POR PNRR</b>	PI 6: Educație modernă și incluzivă Componenta 5 - Valul renovării	Național	OP 1 - O Europă mai inteligentă
	Dotare Atelier Școală și realizare Cabinet Fonic pentru învățământ dual, învățământ profesional, tehnic și educația adulților-Liceul Tehnologic de Turism Călimănești, oraș Călimănești, județul Vâlcea	<b>POR</b>	PI 6: Educație modernă și incluzivă	Național	OP 1 - O Europă mai inteligentă



Prioritate	Proiect Propus	Surse de finanțare posibile	Prioritate de investiții a programului de finanțare	Tip program	Obiectiv de politică
	Construirea și dotarea unei Școli generale cu clasele 0-VIII cu toate anexele necesare (sală de sport, sală de festivități, teren de sport, cantină, spații pentru after school, spații de recreere etc.) la standarde europene în orașul Horezu, județul Vâlcea	POR PNRR	PI 6: Educație modernă și incluzivă Componenta 15 - România Educată	Național	OP 1 - O Europă mai inteligentă
	Reabilitarea, modernizarea și dotarea Liceului Tehnologic Justinian Marina, oraș Băile Olănești, județul Vâlcea	POR PNRR	PI 6: Educație modernă și incluzivă Componenta 5 - Valul renovării	Național	OP 1 - O Europă mai inteligentă
	Extindere/reabilitare/modernizare și dotare grădiniță cu program prelungit în orașul Bălcești, județul Vâlcea	POR PNRR	PI 6: Educație modernă și incluzivă Componenta 5 - Valul renovării	Național	OP 1 - O Europă mai inteligentă
	Construirea/extinderea/reabilitarea/modernizarea și dotarea internatelor și cantinelor din orașul Bălcești, județul Vâlcea	POR PNRR	PI 6: Educație modernă și incluzivă Componenta 15 - România Educată	Național	OP 1 - O Europă mai inteligentă
	Construirea/extinderea/reabilitarea/modernizarea și dotarea școlilor pentru învățământul primar, gimnazial și liceal în orașul Bălcești, județul Vâlcea	POR PNRR	PI 6: Educație modernă și incluzivă Componenta 15 - România Educată	Național	OP 1 - O Europă mai inteligentă
	Construirea și dotarea corespunzătoare a unui spațiu școlar pentru clasele de învățământ profesional special ale Școlii Profesionale Speciale Bistrița în Municipiul Râmnicu Vâlcea	POR PNRR	PI 6: Educație modernă și incluzivă Componenta 15 - România Educată	Național	OP 1 - O Europă mai inteligentă
	Modernizare energetică la Școala Gimnazială Berbești și Grădinița cu program normal nr. 3, comuna Berbești, județul Vâlcea	POR PNRR	PI 6: Educație modernă și incluzivă Componenta C5 - Valul renovării	Național	OP 1 - O Europă mai inteligentă
	Dotare Campus Preda Buzescu, oraș Berbești, județul Vâlcea	POR	PI 6: Educație modernă și incluzivă	Național	OP 1 - O Europă mai inteligentă

Prioritate	Proiect Propus	Surse de finanțare posibile	Prioritate de investiții a programului de finanțare	Tip program	Obiectiv de politică
	Modernizarea școlilor și grădinițelor din comuna Alunu	POR	PI 6: Educație modernă și incluzivă	Național	OP 1 - O Europă mai inteligentă
	Modernizare școli în comuna Amărăști, județul Vâlcea	POR	PI 6: Educație modernă și incluzivă	Național	OP 1 - O Europă mai inteligentă
	Extindere sistem supraveghere la Școala Bodești, comuna Bărbătești, județul Vâlcea	POR	PI 6: Educație modernă și incluzivă	Național	OP 1 - O Europă mai inteligentă
	Lucrări de reparații și anvelopare termică Școala Gimnazială Bodești, comuna Bărbătești, județul Vâlcea	POR PNRR	PI 6: Educație modernă și incluzivă Componenta C5 - Valul renovării	Național	OP 1 - O Europă mai inteligentă
	Lucrări de reparații și anvelopare termică Sala de sport Școala Gimnazială Bodești, comuna Bărbătești, județul Vâlcea	POR PNRR	PI 6: Educație modernă și incluzivă Componenta C5 - Valul renovării	Național	OP 1 - O Europă mai inteligentă
	Reabilitare, modernizare și dotare Școala Bunești, punct Școala Veche și Nouă, comuna Bunești, județul Vâlcea	POR PNRR	PI 6: Educație modernă și incluzivă Componenta C5 - Valul renovării	Național	OP 1 - O Europă mai inteligentă
	Reabilitare și dotare Școala Teiușu, comuna Bunești, județul Vâlcea	POR PNRR	PI 6: Educație modernă și incluzivă Componenta 15 - Educație	Național	OP 1 - O Europă mai inteligentă
	Construire sală de sport Bunești, punct Școala Veche și Nouă, comuna Bunești, județul Vâlcea	POR	PI 6: Educație modernă și incluzivă	Național	OP 1 - O Europă mai inteligentă
	Eficiență energetică și gestionare inteligentă a unităților de învățământ, comuna Căineni, județul Vâlcea	POR PNRR	PI 6: Educație modernă și incluzivă Componenta C5 - Valul renovării	Național	OP 1 - O Europă mai inteligentă

Prioritate	Proiect Propus	Surse de finanțare posibile	Prioritate de investiții a programului de finanțare	Tip program	Obiectiv de politică
	Modernizare, consolidare și dotare Grădinița cu program normal, sat Costești, județul Vâlcea	POR PNRR	PI 6: Educație modernă și incluzivă Componenta C5 - Valul renovării	Național	OP 1 - O Europă mai inteligentă
	Reparații acoperiș școala Pietreni, comuna Costești, județul Vâlcea	POR PNRR	PI 6: Educație modernă și incluzivă Componenta C5 - Valul renovării	Național	OP 1 - O Europă mai inteligentă
	Realizarea unei cantine școlare în comuna Crețeni, județul Vâlcea	POR	PI 6: Educație modernă și incluzivă	Național	OP 1 - O Europă mai inteligentă
	Modernizare Școala primară Sânbotin, comuna Dăești, județul Vâlcea	POR PNRR	PI 6: Educație modernă și incluzivă Componenta C5 - Valul renovării	Național	OP 1 - O Europă mai inteligentă
	Modernizare Școala primară Fedeleşoiu, comuna Dăești, județul Vâlcea	POR PNRR	PI 6: Educație modernă și incluzivă Componenta C5 - Valul renovării	Național	OP 1 - O Europă mai inteligentă
	Reabilitare, extindere, modernizare și dotare Școala clasele I-IV, str. Olteniei, nr. 50, sat Bungetani, în comuna Făurești, județul Vâlcea	POR PNRR	PI 6: Educație modernă și incluzivă Componenta C5 - Valul renovării	Național	OP 1 - O Europă mai inteligentă
	Reabilitare, extindere, modernizare și dotare Grădinița, str. Olteniei, nr. 5, sat Milești, comuna Făurești, județul Vâlcea	POR PNRR	PI 6: Educație modernă și incluzivă Componenta C5 - Valul renovării	Național	OP 1 - O Europă mai inteligentă
	Construire sală de sport școlară în comuna Făurești, județul Vâlcea	POR	PI 6: Educație modernă și incluzivă	Național	OP 1 - O Europă mai inteligentă
	Modernizarea și dotarea unităților școlare și realizarea de sisteme de supraveghere video, comuna Frâncești, județul Vâlcea	POR	PI 6: Educație modernă și incluzivă	Național	OP 1 - O Europă mai inteligentă

Prioritate	Proiect Propus	Surse de finanțare posibile	Prioritate de investiții a programului de finanțare	Tip program	Obiectiv de politică
	Investiții în cadrul Centrului Școlar pentru Educație Incluzivă Băbeni (teren de sport, cameră senzorială dotată cu echipamente de desensibilizare și adaptare la mediu, sală de festivități, cabinet de preprofesionalizare, miniseră, loc de joacă în aer liber dotat cu echipamente de joacă adaptate pe grupe de vârstă și dizabilitate, spații moderne și sigure prin repararea sălilor de clasă, a căilor de acces și a grupurilor sanitare adaptate persoanelor cu dizabilități, dotarea unității cu mijloace de transport sustenabile)	POR	PI 6: Educație modernă și incluzivă	Național	OP 1 - O Europă mai inteligentă
	Construirea unei grădinițe cu program normal în comuna Galicea, județul Vâlcea	POR	PI 6: Educație modernă și incluzivă	Național	OP 1 - O Europă mai inteligentă
	Amenajări exterioare și schimbarea mobilierului școlilor comunei Galicea, județul Vâlcea	POR	PI 6: Educație modernă și incluzivă	Național	OP 1 - O Europă mai inteligentă
	Construire bază sportivă în incinta Școlii Gimnaziale, sat Ghioroiu, județul Vâlcea	POR	PI 6: Educație modernă și incluzivă	Național	OP 1 - O Europă mai inteligentă
	Modernizare Bază Sportivă, sat Spârteni, comuna Gușoeni, județ Vâlcea, conform HCL nr. 42/2022	POR	PI 6: Educație modernă și incluzivă	Național	OP 1 - O Europă mai inteligentă
	Lucrări de reabilitare a unităților de învățământ- reabilitare și modernizare Școală nr. 1, clasele I-VII, localitatea Glăvile, județul Vâlcea, în vederea creșterii eficienței energetice și gestionarea inteligentă a energiei	POR PNRR	PI 6: Educație modernă și incluzivă Componenta C5 - Valul renovării	Național	OP 1 - O Europă mai inteligentă
	Modernizarea și crearea unor terenuri de sport și a unor locuri de joacă pentru	POR	PI 6: Educație modernă și incluzivă	Național	OP 1 - O Europă mai inteligentă





Prioritate	Proiect Propus	Surse de finanțare posibile	Prioritate de investiții a programului de finanțare	Tip program	Obiectiv de politică
	preșcolari, comuna Glăvile, județul Vâlcea				
	Reabilitare Școala Gimnazială din comuna Gușoeni, județul Vâlcea	<b>POR PNRR</b>	PI 6: Educație modernă și incluzivă Componenta C5 - Valul renovării	Național	OP 1 - O Europă mai inteligentă
	Construire grădiniță în comuna Gușoeni, județul Vâlcea	<b>POR PNRR</b>	PI 6: Educație modernă și incluzivă Componenta 15 - Educație	Național	OP 1 - O Europă mai inteligentă
	Renovare/consolidare Școala Gimnazială Mologești din satul Mologești, comuna Laloșu, județul Vâlcea	<b>POR PNRR</b>	PI 6: Educație modernă și incluzivă Componenta C5 - Valul renovării	Național	OP 1 - O Europă mai inteligentă
	Renovare/consolidare Școala comasată Berbești, din satul Berbești, comuna Laloșu, județul Vâlcea	<b>POR PNRR</b>	PI 6: Educație modernă și incluzivă Componenta C5 - Valul renovării	Național	OP 1 - O Europă mai inteligentă
	Îmbunătățirea infrastructurii educaționale în cadrul Școlii Gimnaziale Lăpușata, comuna Lăpușata, județul Vâlcea	<b>POR</b>	PI 6: Educație modernă și incluzivă	Național	OP 1 - O Europă mai inteligentă
	Bazin de înot școlar în sat Lungești, comuna Lungești, județul Vâlcea	<b>POR</b>	PI 6: Educație modernă și incluzivă	Național	OP 1 - O Europă mai inteligentă
	Modernizare școală, comuna Mădulari, județul Vâlcea	<b>POR</b>	PI 6: Educație modernă și incluzivă	Național	OP 1 - O Europă mai inteligentă
	Grădiniță cu program prelungit în mediul rural, comuna Mădulari, județul Vâlcea	<b>POR</b>	PI 6: Educație modernă și incluzivă	Național	OP 1 - O Europă mai inteligentă
	Consolidare și reabilitare termică a Școlii Profesionale Speciale Bistrița (DALI executat, respectiv documentația tehnico-economică elaborată pe baza	<b>POR PNRR</b>	PI 6: Educație modernă și incluzivă Componenta C5 - Valul renovării	Național	OP 1 - O Europă mai inteligentă



Prioritate	Proiect Propus	Surse de finanțare posibile	Prioritate de investiții a programului de finanțare	Tip program	Obiectiv de politică
	concluziilor raportului de expertiză tehnică pentru aprobarea indicatorilor tehnico-economici aferenți lucrărilor de intervenție la construcțiile existente)				
	Eficiență energetică și termică la Școala Gimnazială Malaia, județul Vâlcea	POR PNRR	PI 6: Educație modernă și incluzivă Componenta C5 - Valul renovării	Național	OP 1 - O Europă mai inteligentă
	Eficiență energetică și termică la Grădinița Malaia, județul Vâlcea	POR PNRR	PI 6: Educație modernă și incluzivă Componenta C5 - Valul renovării	Național	OP 1 - O Europă mai inteligentă
	Reabilitatea și modernizarea grădinițelor și a școlilor din comuna Malaia, județul Vâlcea	POR	PI 6: Educație modernă și incluzivă	Național	OP 1 - O Europă mai inteligentă
	Înlocuire / montare sistem pluvial la acoperiș în cadrul Școlii Profesionale Speciale Bistrița, corpuri clădiri: școală, ateliere și centrală termică	POR PNRR	PI 6: Educație modernă și incluzivă Componenta C5 - Valul renovării	Național	OP 1 - O Europă mai inteligentă
	Lucrări de reabilitare a unităților de învățământ din comuna Malaia, județul Vâlcea	POR	PI 6: Educație modernă și incluzivă	Național	OP 1 - O Europă mai inteligentă
	Sală de educație fizică școlară - 22,6 m x 37 m, comuna Măldărești, județul Vâlcea	POR	PI 6: Educație modernă și incluzivă	Național	OP 1 - O Europă mai inteligentă
	Reabilitare, consolidare, extindere, modernizare, dotare și finalizare structuri începute cu aceeași destinație - Școala Gimnazială Măldărești, județul Vâlcea	POR	PI 6: Educație modernă și incluzivă	Național	OP 1 - O Europă mai inteligentă
	Construire corp Școala Tepeșenari, comuna Milcoiu, județul Vâlcea	POR	PI 6: Educație modernă și incluzivă	Național	OP 1 - O Europă mai inteligentă



Prioritate	Proiect Propus	Surse de finanțare posibile	Prioritate de investiții a programului de finanțare	Tip program	Obiectiv de politică
	Refacere acoperiș Școala Ciutești, comuna Milcoiu, județul Vâlcea	POR	PI 6: Educație modernă și incluzivă	Național	OP 1 - O Europă mai inteligentă
	Reabilitare școală generală, comuna Mitrofani, județul Vâlcea	POR PNRR	PI 6: Educație modernă și incluzivă Componenta C5 - Valul renovării	Național	OP 1 - O Europă mai inteligentă
	Reabilitare Școala Gimnazială în comuna Mitrofani, județul Vâlcea	POR PNRR	PI 6: Educație modernă și incluzivă Componenta C5 - Valul renovării	Național	OP 1 - O Europă mai inteligentă
	Lucrări de reabilitare a unităților de învățământ din comuna Muereasca, județul Vâlcea	POR PNRR	PI 6: Educație modernă și incluzivă Componenta C5 - Valul renovării	Național	OP 1 - O Europă mai inteligentă
	Realizarea unei săli de sport școlare în comuna Nicolae Bălcescu, județul Vâlcea	POR	PI 6: Educație modernă și incluzivă	Național	OP 1 - O Europă mai inteligentă
	Construire Sală de sport, sat Spârteni, comuna Gușoeni, județul Vâlcea, conform HCL nr. 6/2021	POR	PI 6: Educație modernă și incluzivă	Național	OP 1 - O Europă mai inteligentă
	Înființarea unei grădinițe cu program prelungit în comuna Nicolae Bălcescu, județul Vâlcea	POR PNRR	PI 6: Educație modernă și incluzivă Componenta 15 - Educație	Național	OP 1 - O Europă mai inteligentă
	Construire after-school, comuna Olanu, județul Vâlcea	POR	PI 6: Educație modernă și incluzivă	Național	OP 1 - O Europă mai inteligentă
	Reabilitare, modernizare și dotare Școala cu clasele I-VIII, comuna Orlești, județul Vâlcea	POR PNRR	PI 6: Educație modernă și incluzivă Componenta C5 - Valul renovării	Național	OP 1 - O Europă mai inteligentă
	Reabilitare, modernizare și dotare Grădinița cu program normal Orlești, județul Vâlcea	POR PNRR	PI 6: Educație modernă și incluzivă	Național	OP 1 - O Europă mai inteligentă





Prioritate	Proiect Propus	Surse de finanțare posibile	Prioritate de investiții a programului de finanțare	Tip program	Obiectiv de politică
			Componenta C5 - Valul renovării		
	Construirea unei creșe în comuna Orlești, județul Vâlcea	POR PNRR	PI 6: Educație modernă și incluzivă Componenta 15 - Educație	Național	OP 1 - O Europă mai inteligentă
	Construirea și echiparea unei creșe mici în comuna Gușoeni, județ Vâlcea, conform HCL nr. 30/2021	POR PNRR	PI 6: Educație modernă și incluzivă Componenta 15 - Educație	Național	OP 1 - O Europă mai inteligentă
	Construire teren sport sintetic la Școala Gimnazială, comuna Orlești, județul Vâlcea	POR	PI 6: Educație modernă și incluzivă	Național	OP 1 - O Europă mai inteligentă
	Reabilitare, anvelopare termică, modernizare și dotare ansamblu școlar Oteșani din comuna Oteșani, județul Vâlcea	POR PNRR	PI 6: Educație modernă și incluzivă Componenta C5 - Valul renovării	Național	OP 1 - O Europă mai inteligentă
	Modernizarea școlilor din comuna Păușești, județul Vâlcea	POR	PI 6: Educație modernă și incluzivă	Național	OP 1 - O Europă mai inteligentă
	Creșă cu program prelungit în comuna Păușești, județul Vâlcea	POR	PI 6: Educație modernă și incluzivă	Național	OP 1 - O Europă mai inteligentă
	Modernizare și dotare unități școlare - construire sală sport în comuna Păușești, județul Vâlcea	POR	PI 6: Educație modernă și incluzivă	Național	OP 1 - O Europă mai inteligentă
	Reabilitarea tuturor unităților de învățământ din localitate, construirea de spații anexe: grupuri sanitare, magazii lemne, comuna Păușești, județul Vâlcea	POR	PI 6: Educație modernă și incluzivă	Național	OP 1 - O Europă mai inteligentă
	Reabilitare Grădinița Barcane, comuna Păușești, județul Vâlcea	POR	PI 6: Educație modernă și incluzivă	Național	OP 1 - O Europă mai inteligentă





Prioritate	Proiect Propus	Surse de finanțare posibile	Prioritate de investiții a programului de finanțare	Tip program	Obiectiv de politică
	Construire after-school în comuna Păușești, județul Vâlcea	POR	PI 6: Educație modernă și incluzivă	Național	OP 1 - O Europă mai inteligentă
	Amenajarea unei creșe cu program prelungit la Școala Generală Șerbănești, Corp B, comuna Păușești, județul Vâlcea	POR PNRR	PI 6: Educație modernă și incluzivă Componenta 15 - Educație	Național	OP 1 - O Europă mai inteligentă
	Modernizarea terenului de fotbal la școala Barcanele, comuna Păușești, județul Vâlcea	POR	PI 6: Educație modernă și incluzivă	Național	OP 1 - O Europă mai inteligentă
	Înființare creșe în comuna Păușești-Măglași, județul Vâlcea	POR PNRR	PI 6: Educație modernă și incluzivă Componenta 15 - Educație	Național	OP 1 - O Europă mai inteligentă
	Reabilitarea, modernizarea și dotarea Școlii gimnaziale "Achim Popescu", comuna Păușești-Măglași, județul Vâlcea	POR	PI 6: Educație modernă și incluzivă	Național	OP 1 - O Europă mai inteligentă
	Construire sală de sport școlară în comuna Perișani, județul Vâlcea	POR	PI 6: Educație modernă și incluzivă	Național	OP 1 - O Europă mai inteligentă
	Reabilitare termică a unităților de învățământ din comuna Perișani, județul Vâlcea	POR PNRR	PI 6: Educație modernă și incluzivă Componenta C5 - Valul renovării	Național	OP 1 - O Europă mai inteligentă
	Realizarea de lucrări de întreținere a unităților de învățământ din comuna Perișani, județul Vâlcea	POR	PI 6: Educație modernă și incluzivă	Național	OP 1 - O Europă mai inteligentă
	Construirea unei grădinițe cu program prelungit în comuna Pietrari, județul Vâlcea	POR	PI 6: Educație modernă și incluzivă	Național	OP 1 - O Europă mai inteligentă
	Eficiențizarea și reabilitarea energetică a instituțiilor de învățământ din localitate, comuna Pietrari, județul Vâlcea	POR PNRR	PI 6: Educație modernă și incluzivă Componenta C5 - Valul renovării	Național	OP 1 - O Europă mai inteligentă





Prioritate	Proiect Propus	Surse de finanțare posibile	Prioritate de investiții a programului de finanțare	Tip program	Obiectiv de politică
	Modernizarea și extinderea corpurilor de clădiri A și B de la Școala Gimnazială Pietrari, comuna Pietrari, județul Vâlcea	POR	PI 6: Educație modernă și incluzivă	Național	OP 1 - O Europă mai inteligentă
	Construirea unei școli primare noi în satul Pietrarii de Sus, comuna Pietrari, județul Vâlcea	POR	PI 6: Educație modernă și incluzivă	Național	OP 1 - O Europă mai inteligentă
	Construirea unui bazin școlar de înot, comuna Pietrari, județul Vâlcea	POR	PI 6: Educație modernă și incluzivă	Național	OP 1 - O Europă mai inteligentă
	Modernizarea și dotarea grădiniței cu program normal, comuna Pietrari, județul Vâlcea	POR	PI 6: Educație modernă și incluzivă	Național	OP 1 - O Europă mai inteligentă
	Modernizare și dotare grădiniță, sat Urși, comuna Popești, județul Vâlcea	POR	PI 6: Educație modernă și incluzivă	Național	OP 1 - O Europă mai inteligentă
	Construire Grădiniță cu program prelungit în regim after school, în satul Popești, comuna Popești, județul Vâlcea	POR PNRR	PI 6: Educație modernă și incluzivă Componenta 15 - Educație	Național	OP 1 - O Europă mai inteligentă
	Reabilitarea/modernizarea și dotarea unităților de învățământ (mobilier nou, săli de clasă, aviziere), comuna Prundeni, județul Vâlcea	POR	PI 6: Educație modernă și incluzivă	Național	OP 1 - O Europă mai inteligentă
	Construire local Școala Gimnazială cu clasele I-VIII, comuna Racovița, județul Vâlcea	POR	PI 6: Educație modernă și incluzivă	Național	OP 1 - O Europă mai inteligentă
	Înlocuire învelitoare (acoperiș) Școala Gimnazială Roșiile (sat Roșiile), comuna Roșiile, județul Vâlcea	POR	PI 6: Educație modernă și incluzivă	Național	OP 1 - O Europă mai inteligentă
	Modernizare și înlocuire sistem de încălzire Școala Roșiile și Grădinița Roșiile	POR PNRR	PI 6: Educație modernă și incluzivă	Național	OP 1 - O Europă mai inteligentă





Prioritate	Proiect Propus	Surse de finanțare posibile	Prioritate de investiții a programului de finanțare	Tip program	Obiectiv de politică
	(sat Roșiile), comuna Roșiile, județul Vâlcea		Componenta C5 - Valul renovării		
	Modernizare Grup sanitar Grădinița Zgubea (sat Zgubea), comuna Roșiile, județul Vâlcea	POR	PI 6: Educație modernă și incluzivă	Național	OP 1 - O Europă mai inteligentă
	Construire sală de educație fizică școlară în comuna Roșiile, sat Roșiile, punctul Școala cu clasele I-VIII Roșiile, comuna Roșiile, județul Vâlcea	POR	PI 6: Educație modernă și incluzivă	Național	OP 1 - O Europă mai inteligentă
	Construire și dotare Sala de Sport în sat Roșiile, punctul Școala cu clasele I-VIII Roșiile, comuna Roșiile, județul Vâlcea	POR	PI 6: Educație modernă și incluzivă	Național	OP 1 - O Europă mai inteligentă
	Reabilitare și modernizare școală gimnazială, comuna Săltrucel, județul Vâlcea	POR	PI 6: Educație modernă și incluzivă	Național	OP 1 - O Europă mai inteligentă
	Realizarea unui centru after school în comuna Sinești, județul Vâlcea	POR	PI 6: Educație modernă și incluzivă	Național	OP 1 - O Europă mai inteligentă
	Construirea de săli de sport în cadrul unităților de învățământ din comuna Slătioara, județul Vâlcea	POR	PI 6: Educație modernă și incluzivă	Național	OP 1 - O Europă mai inteligentă
	Reabilitare, modernizare, extindere, dotare școli și grădinițe în comuna Slătioara, județul Vâlcea	POR	PI 6: Educație modernă și incluzivă	Național	OP 1 - O Europă mai inteligentă
	Înființare centru de zi de tip after school pentru copiii din comuna Slătioara, județul Vâlcea	POR	PI 6: Educație modernă și incluzivă	Național	OP 1 - O Europă mai inteligentă
	Reabilitarea, modernizarea și dotarea Școlii Gimnaziale Teodor Bălășel, comuna Ștefănești, județul Vâlcea	POR	PI 6: Educație modernă și incluzivă	Național	OP 1 - O Europă mai inteligentă
	Construire grădiniță cu program prelungit în comuna Ștefănești, județul Vâlcea	POR PNRR	PI 6: Educație modernă și incluzivă	Național	OP 1 - O Europă mai inteligentă





Prioritate	Proiect Propus	Surse de finanțare posibile	Prioritate de investiții a programului de finanțare	Tip program	Obiectiv de politică
			Componenta 15 - Educație		
	Înființare și dezvoltarea rețelei școlare After-School în comuna Sutești, județul Vâlcea	POR	PI 6: Educație modernă și incluzivă	Național	OP 1 - O Europă mai inteligentă
	Construcția unui Centru after-school pentru copii în comuna Tetoiu, județul Vâlcea	POR	PI 6: Educație modernă și incluzivă	Național	OP 1 - O Europă mai inteligentă
	Amenajarea terenului de fotbal din curtea Școlii Gimnaziale Tepesti, comuna Tetoiu, județul Vâlcea	POR	PI 6: Educație modernă și incluzivă	Național	OP 1 - O Europă mai inteligentă
	Izolarea termică a unităților de învățământ din comuna Titești, județul Vâlcea	POR PNRR	PI 6: Educație modernă și incluzivă Componenta C5 - Valul renovării	Național	OP 1 - O Europă mai inteligentă
	Construire sală de sport școlară în comuna Titești, județul Vâlcea	POR PNRR	PI 6: Educație modernă și incluzivă Componenta 15 - România Educată	Național	OP 1 - O Europă mai inteligentă
	Modernizare școală Folești de Sus, comuna Tomșani, județul Vâlcea	POR	PI 6: Educație modernă și incluzivă	Național	OP 1 - O Europă mai inteligentă
	Construire teren sport și sală de sport la școala Foleștii de Sus, comuna Tomșani, județul Vâlcea	POR	PI 6: Educație modernă și incluzivă	Național	OP 1 - O Europă mai inteligentă
	Implementare program after-school în comuna Tomșani, județul Vâlcea	POR	PI 6: Educație modernă și incluzivă	Național	OP 1 - O Europă mai inteligentă
	Reabilitare, modernizare, extindere și dotare Școala Gimnazială Luca Solomon, comuna Vaideeni, județul Vâlcea	POR PNRR	PI 6: Educație modernă și incluzivă Componenta C5 - Valul renovării	Național	OP 1 - O Europă mai inteligentă





Prioritate	Proiect Propus	Surse de finanțare posibile	Prioritate de investiții a programului de finanțare	Tip program	Obiectiv de politică
	Reabilitarea și modernizarea termică a clădirilor din sistemul educațional existente la nivelul comunei Valea Mare, județul Vâlcea	POR PNRR	PI 6: Educație modernă și incluzivă Componenta C5 - Valul renovării	Național	OP 1 - O Europă mai inteligentă
	Reparații capitale Școala cu clasele I - VIII Bătășani, comuna Valea Mare, județul Vâlcea	POR PNRR	PI 6: Educație modernă și incluzivă Componenta C5 - Valul renovării	Național	OP 1 - O Europă mai inteligentă
	Reabilitare, modernizare și dotare școală, comuna Vlădești, județul Vâlcea	POR PNRR	PI 6: Educație modernă și incluzivă Componenta C5 - Valul renovării	Național	OP 1 - O Europă mai inteligentă
	Construire sală de sport școală, comuna Vlădești, județul Vâlcea	POR	PI 6: Educație modernă și incluzivă	Național	OP 1 - O Europă mai inteligentă
	Reabilitarea, modernizarea și dotarea unităților de învățământ din comuna Voicști, județul Vâlcea	POR PNRR	PI 6: Educație modernă și incluzivă Componenta C5 - Valul renovării	Național	OP 1 - O Europă mai inteligentă
	Reabilitare, modernizare și dotare Grădiniță cu program normal, sat Voicști, comuna Voicști, județul Vâlcea	POR PNRR	PI 6: Educație modernă și incluzivă Componenta C5 - Valul renovării	Național	OP 1 - O Europă mai inteligentă
	Modernizare Școală Gimnazială Voineasa, comuna Voineasa, județul Vâlcea	POR	PI 6: Educație modernă și incluzivă	Național	OP 1 - O Europă mai inteligentă
	Modernizare infrastructură educațională și infrastructură conexă educației la nivelul localităților din județul Vâlcea (modernizare, reabilitare termică, extindere, dotare școli și grădinițe)	POR PNRR	PI 6: Educație modernă și incluzivă Componenta C5 - Valul renovării	Național	OP 1 - O Europă mai inteligentă
	Modernizarea unităților de învățământ care nu corespund standardelor necesare	POR	PI 6: Educație modernă și incluzivă	Național	OP 1 - O Europă mai inteligentă

Prioritate	Proiect Propus	Surse de finanțare posibile	Prioritate de investiții a programului de finanțare	Tip program	Obiectiv de politică
	desfășurării activităților educaționale în condiții optime				
	Înființarea de centre after school care să sprijine creșterea performanțelor școlare ale elevilor în localitățile din județul Vâlcea	POEO POR PNRR	PI 6 - Prevenirea părăsirii timpurii a școlii și creșterea accesului și a participării grupurilor dezavantajate la educație PI 6 - Copii, tineri, educație și competențe	Național	OP 1 - O Europă mai inteligentă
<b><i>Modernizarea echipamentelor școlare utilizate de cadre didactice și elevi</i></b>					
	Dotarea Liceul Constantin Brancoveanu Horezu și a structurilor cu echipamente/dispozitive electronice necesare activităților didactice, software-uri și dotări specifice desfășurării activităților în mediul on-line	POR	PI 6: Educație modernă și incluzivă	Național	OP 1 - O Europă mai inteligentă
	Dotarea cu mobilier a școlilor la nivelul în comuna Amărăști, județul Vâlcea	POR	PI 6: Educație modernă și incluzivă	Național	OP 1 - O Europă mai inteligentă
	Achiziție table inteligente Școala Gimnazială Bodești, comuna Bărbătești, județul Vâlcea	POR	PI 6: Educație modernă și incluzivă	Național	OP 1 - O Europă mai inteligentă
	Achiziție tablete pentru preșcolarii și școlarii din comuna Bărbătești, județul Vâlcea	POR	PI 6: Educație modernă și incluzivă	Național	OP 1 - O Europă mai inteligentă
	Îmbunătățirea infrastructurii TIC în domeniul e-educației, comuna Căineni, județul Vâlcea	POR	PI 6: Educație modernă și incluzivă	Național	OP 1 - O Europă mai inteligentă
	Amenajare și dotare bibliotecă, achiziționarea de materiale didactice,	POR PNRR	PI 6: Educație modernă și incluzivă Componenta 15 - Educație	Național	OP 1 - O Europă mai inteligentă

Prioritate	Proiect Propus	Surse de finanțare posibile	Prioritate de investiții a programului de finanțare	Tip program	Obiectiv de politică
	Înființarea unor ateliere de educație, comuna Galicea, Județul Vâlcea				
	Îmbunătățirea infrastructurii TIC în domeniul E-educației, comuna Golești, județul Vâlcea	POR	PI 6: Educație modernă și incluzivă	Național	OP 1 - O Europă mai inteligentă
	Dotare școli cu aparatură necesară, comuna Livezi, județul Vâlcea	POR	PI 6: Educație modernă și incluzivă	Național	OP 1 - O Europă mai inteligentă
	Continuarea activităților de dotare a unităților cu material didactic și IT și conectare la internet prin rețele de broadband, comuna Malaia, județul Vâlcea	POR	PI 6: Educație modernă și incluzivă	Național	OP 1 - O Europă mai inteligentă
	Dotarea cu materiale didactice a unităților de învățământ și îmbogățirea fondului de carte al bibliotecilor școlare, comuna Mateești, județul Vâlcea	POR PNRR	PI 6: Educație modernă și incluzivă Componenta 15 - Educație	Național	OP 1 - O Europă mai inteligentă
	Modernizarea și dotarea școlilor din satul Muereasa și satul Muereasa de Sus cu mobilier nou, comuna Muereasca, județul Vâlcea	POR PNRR	PI 6: Educație modernă și incluzivă Componenta 15 - Educație	Național	OP 1 - O Europă mai inteligentă
	Continuarea activităților de dotare a unităților cu material didactic și IT și conectare la internet prin rețele de broadband, comuna Muereasca, județul Vâlcea	POR PNRR	PI 6: Educație modernă și incluzivă Componenta 15 - Educație	Național	OP 1 - O Europă mai inteligentă
	Asigurarea de facilități pentru elevi și cadre didactice, comuna Muereasca, județul Vâlcea	POR	PI 6: Educație modernă și incluzivă	Național	OP 1 - O Europă mai inteligentă

Prioritate	Proiect Propus	Surse de finanțare posibile	Prioritate de investiții a programului de finanțare	Tip program	Obiectiv de politică
	Dotarea cu echipamente informatice a unităților de învățământ din comuna Nicolae Bălcescu, județul Vâlcea	POR	PI 6: Educație modernă și incluzivă	Național	OP 1 - O Europă mai inteligentă
	Dotarea unităților școlare cu aparatură - tabla inteligentă, calculatoare, proiectoare - comuna Olanu, județul Vâlcea	POR	PI 6: Educație modernă și incluzivă	Național	OP 1 - O Europă mai inteligentă
	Achiziționarea de aparatură pentru infrastructura educațională a comunei Păușești, județul Vâlcea	POR	PI 6: Educație modernă și incluzivă	Național	OP 1 - O Europă mai inteligentă
	Dotări, mobilier, birotică și echipamente IT pentru școlile din comuna Păușești, județul Vâlcea	POR	PI 6: Educație modernă și incluzivă	Național	OP 1 - O Europă mai inteligentă
	Dotarea cu echipament digital al unităților de învățământ din comuna Perišani, județul Vâlcea	POR PNRR	PI 6: Educație modernă și incluzivă Componenta 15 - Educație	Național	OP 1 - O Europă mai inteligentă
	Modernizarea mobilierului școlar al unităților de învățământ din comuna Perišani, județul Vâlcea	POR	PI 6: Educație modernă și incluzivă	Național	OP 1 - O Europă mai inteligentă
	Modernizare și dotare laboratoare și cabinete psihopedagogice la Școala Profesională Specială Bistrița	POR PNRR	PI 6: Educație modernă și incluzivă Componenta 15 - Educație	Național	OP 1 - O Europă mai inteligentă
	Dotarea Centrului Școlar pentru Educație Incluzivă Băbeni cu mobilier, echipamente digitale și alte elemente adaptate nevoilor educației speciale (echipamente specifice jocurilor adaptate persoanelor cu dizabilități, echipamente și instrumente necesare corectării problemelor de mers și postură,	POR PNRR	PI 6: Educație modernă și incluzivă Componenta 15 - Educație	Național	OP 1 - O Europă mai inteligentă



Prioritate	Proiect Propus	Surse de finanțare posibile	Prioritate de investiții a programului de finanțare	Tip program	Obiectiv de politică
	echipamente de desensibilizare și adaptare la mediu, etc.)				
	Modernizarea și dotarea atelierelor școlare din cadrul Școlii Profesionale Speciale Bistrița	POR PNRR	PI 6: Educație modernă și incluzivă Componenta 15 - Educație	Național	OP 1 - O Europă mai inteligentă
	Continuarea activităților de dotare a unităților școlare cu material didactic și IT, de conectare la internet prin rețele de broadband, comuna Perișani, județul Vâlcea	POR	PI 6: Educație modernă și incluzivă	Național	OP 1 - O Europă mai inteligentă
	Dotarea cu echipamente IT a unităților de învățământ din comuna Prundeni, județul Vâlcea	POR PNRR	PI 6: Educație modernă și incluzivă Componenta 15 - Educație	Național	OP 1 - O Europă mai inteligentă
	Achiziționarea periodică de materiale didactice pentru desfășurarea activităților educaționale, comuna Prundeni, județul Vâlcea	POR	PI 6: Educație modernă și incluzivă	Național	OP 1 - O Europă mai inteligentă
	Dotarea cu mobilier și cu sistem inteligent de predare a materiilor - Școala Gimnazială Roșiile (sat Roșiile), comuna Roșiile, județul Vâlcea	POR	PI 6: Educație modernă și incluzivă	Național	OP 1 - O Europă mai inteligentă
	Dotarea unităților de învățământ cu echipamente IT, comuna Săltrucel, județul Vâlcea	POR	PI 6: Educație modernă și incluzivă	Național	OP 1 - O Europă mai inteligentă
	Dotarea școlilor și grădinițelor cu echipamente didactice și tehnologie performantă, comuna Săltrucel, județul Vâlcea	POR	PI 6: Educație modernă și incluzivă	Național	OP 1 - O Europă mai inteligentă
	Înlocuirea calculatoarelor vechi din 2007 în comuna Slătioara, județul Vâlcea	POR	PI 6: Educație modernă și incluzivă	Național	OP 1 - O Europă mai inteligentă





Prioritate	Proiect Propus	Surse de finanțare posibile	Prioritate de investiții a programului de finanțare	Tip program	Obiectiv de politică
	Modernizarea și dotarea unităților de învățământ din comuna Stoilești, județul Vâlcea	POR	PI 6: Educație modernă și incluzivă	Național	OP 1 - O Europă mai inteligentă
	Dotarea cu sisteme digitale a unităților de învățământ din comuna Stroiești, județul Vâlcea	POR	PI 6: Educație modernă și incluzivă	Național	OP 1 - O Europă mai inteligentă
	Dotarea Școlii Gimnaziale Țepești cu tablete pentru învățământul on-line, comuna Tetoiu, județul Vâlcea	POR	PI 6: Educație modernă și incluzivă	Național	OP 1 - O Europă mai inteligentă
	Dotarea Școlii Gimnaziale Țepești (local vechi), comuna Tetoiu, județul Vâlcea	POR	PI 6: Educație modernă și incluzivă	Național	OP 1 - O Europă mai inteligentă
	Dotarea cu echipamente digitale a unităților de învățământ din comuna Titești, județul Vâlcea	POR	PI 6: Educație modernă și incluzivă	Național	OP 1 - O Europă mai inteligentă
	Modernizarea și dotarea unităților de învățământ din comuna Tomșani, județul Vâlcea	POR	PI 6: Educație modernă și incluzivă	Național	OP 1 - O Europă mai inteligentă
	Digitalizarea școlilor din comuna Voicești, cu scopul de a face educația mai atractivă, adaptată vremurilor actuale, atât pentru elevi, cât și pentru profesori, comuna Voicești, județul Vâlcea	POR PNRR	PI 6: Educație modernă și incluzivă Componenta 9 - Digitalizare	Național	OP 1 - O Europă mai inteligentă
	Îmbunătățirea activității didactice în mediul on-line prin achiziție de echipamente IT mobile, comuna Voineasa, județul Vâlcea	POR	PI 6: Educație modernă și incluzivă	Național	OP 1 - O Europă mai inteligentă
	Îmbunătățirea infrastructurii informaționale/ dotarea unităților de învățământ cu echipamente necesare desfășurării învățământului on-line.	POR PNRR	PI 1: Educație modernă și incluzivă Pilonul VI. Copii, tineret, educație și competențe	Național	OP 1 - O Europă mai inteligentă





Prioritate	Proiect Propus	Surse de finanțare posibile	Prioritate de investiții a programului de finanțare	Tip program	Obiectiv de politică
	Dotarea școlilor cu instrumente hardware necesare derulării activităților în regim de e-learning, precum computere, tablete, tablă interactivă, videoproiectare, etc în localitățile din județul Vâlcea	<b>POR PNRR</b>	PI 1: Educație modernă și incluzivă Pilonul VI. Copii, tineret, educație și competențe	Național	OP 1 - O Europă mai inteligentă
	Implementarea de platforme e-learning în fiecare unitate de învățământ și instruirea cadrelor didactice, dar și a elevilor în vederea familiarizării acestora în utilizarea lor	<b>POR PNRR</b>	PI 1: Educație modernă și incluzivă Pilonul VI. Copii, tineret, educație și competențe	Național	OP 1 - O Europă mai inteligentă
	Înființarea de laboratoare și dotarea corespunzătoare a acestora în vederea îmbunătățirii metodelor de predare-învățare în localitățile din județul Vâlcea	<b>POR PNRR</b>	PI 1: Educație modernă și incluzivă Pilonul VI. Copii, tineret, educație și competențe	Național	OP 1 - O Europă mai inteligentă
	Dotarea tehnică și tehnologică a unităților de învățământ din mediul rural în vederea creșterii eficienței și eficacității actului educațional	<b>POR POEO</b>	PI 1: Educație modernă și incluzivă PI 7 : Creșterea calității ofertei de educație și formare profesională pentru asigurarea echității sistemului și o mai bună adaptare la dinamica pieței muncii și la provocările inovării și progresului tehnologic	Național	OP 1 - O Europă mai inteligentă



Prioritate	Proiect Propus	Surse de finanțare posibile	Prioritate de investiții a programului de finanțare	Tip program	Obiectiv de politică
	Dotarea cabinetelor didactice din cadrul școlilor cu material didactic și tehnică nouă	POR POEO	PI 1: Educație modernă și incluzivă PI 7 : Creșterea calității ofertei de educație și formare profesională pentru asigurarea echității sistemului și o mai bună adaptare la dinamica pieței muncii și la provocările inovării și progresului tehnologic	Național	OP 1 - O Europă mai inteligentă
	Retehnologizarea liceelor tehnice în vederea creșterii eficienței procesului educațional	POR POEO	PI 1: Educație modernă și incluzivă PI 7 : Creșterea calității ofertei de educație și formare profesională pentru asigurarea echității sistemului și o mai bună adaptare la dinamica pieței muncii și la provocările inovării și progresului tehnologic	Național	OP 1 - O Europă mai inteligentă
<b>Programe de prevenire a părăsirii timpurii a școlii și oferirea de facilități în vederea sprijinirii accesului și participării la educație</b>					
	Amenajarea unor săli în școlile existente, dotarea cu echipament audio-video pentru cursuri, concursuri, conferințe, mese rotunde precum și înființarea unor ateliere pentru stimularea creativității - inițiative care promovează accesul categoriilor defavorizate la informare și pregătire profesională, comuna Galicea, județul Vâlcea	POR POEO	PI 1: Educație modernă și incluzivă PI 6: Prevenirea părăsirii timpurii a școlii și creșterea accesului și a participării grupurilor dezavantajate la educație	Național	OP 4 - O Europă mai socială



Prioritate	Proiect Propus	Surse de finanțare posibile	Prioritate de investiții a programului de finanțare	Tip program	Obiectiv de politică
	Programe de consiliere și orientare Școlară pentru combaterea fenomenului de abandon școlar, comuna Malaia, județul Vâlcea	POEO PNRR	PI 6: Prevenirea părăsirii timpurii a școlii și creșterea accesului și a participării grupurilor dezavantajate la educație Pilonul VI. Copii, tineri, educație și competență	Național	OP 4 - O Europă mai socială
	Susținerea prin burse sociale de merit și performanță a tinerilor din familii sărace, comuna Malaia, județul Vâlcea	-	-	-	-
	Facilitarea accesului la educație a copiilor proveniți din familii sărace, comuna Perișani, județul Vâlcea	POEO PNRR	PI 6: Prevenirea părăsirii timpurii a școlii și creșterea accesului și a participării grupurilor dezavantajate la educație Pilonul VI. Copii, tineri, educație și competență	Național	OP 4 - O Europă mai socială
	Acordarea burselor sociale și burselor de merit pentru elevii școlii Prundeni, comuna Prundeni, județul Vâlcea	-	-	-	-
	Furnizarea de servicii de consiliere psihologică pentru copiii abandonați/lăsați în grija altor persoane din cadrul ori din afara familiei, comuna Prundeni, județul Vâlcea	POEO PNRR	PI 6: Prevenirea părăsirii timpurii a școlii și creșterea accesului și a participării grupurilor dezavantajate la educație Pilonul VI. Copii, tineri, educație și competență	Național	OP 4 - O Europă mai socială

Prioritate	Proiect Propus	Surse de finanțare posibile	Prioritate de investiții a programului de finanțare	Tip program	Obiectiv de politică
	Derularea de programe de combatere a abandonului școlar în comuna Stoilești, județul Vâlcea	POEO PNRR	PI 6: Prevenirea părăsirii timpurii a școlii și creșterea accesului și a participării grupurilor dezavantajate la educație Pilonul VI. Copii, tineri, educație și competență	Național	OP 4 - O Europă mai socială
	Burse de merit, de studiu și sociale pentru tinerii de vârstă școlară din comuna Stoilești, județul Vâlcea	-	-	-	-
	Crearea de programe școlare în vederea reducerii abandonului și părăsirii școlii de către elevi înaintea terminării școlii gimnaziale, comuna Stroești, județul Vâlcea	POEO PNRR	PI 6: Prevenirea părăsirii timpurii a școlii și creșterea accesului și a participării grupurilor dezavantajate la educație Pilonul VI. Copii, tineri, educație și competență	Național	OP 4 - O Europă mai socială
	Programe de educație parentală, care să aibă ca rezultat părinți care să înțeleagă importanța educației pentru viitorul copilului, comuna Voicești, județul Vâlcea	POEO PNRR	PI 6: Prevenirea părăsirii timpurii a școlii și creșterea accesului și a participării grupurilor dezavantajate la educație Pilonul VI. Copii, tineri, educație și competență	Național	OP 4 - O Europă mai socială
	Organizarea programelor de tip "Școală după școală" în mediul rural/urban în vederea reducerii fenomenului de abandon școlar	POEO PNRR	PI 6: Prevenirea părăsirii timpurii a școlii și creșterea accesului și a participării grupurilor dezavantajate la educație Pilonul VI. Copii, tineri, educație și competență	Național	OP 4 - O Europă mai socială

Prioritate	Proiect Propus	Surse de finanțare posibile	Prioritate de investiții a programului de finanțare	Tip program	Obiectiv de politică
	Furnizarea de servicii psiho-sociale de sprijin dedicate părinților cu nivel scăzut de studii prin intermediul cărora să le fie prezentate aspecte ce fac referire la importanța participării copiilor la educație	POEO PNRR	PI 6: Prevenirea părăsirii timpurii a școlii și creșterea accesului și a participării grupurilor dezavantajate la educație Pilonul VI. Copii, tineri, educație și competență	Național	OP 4 - O Europă mai socială
	Furnizarea de servicii psiho-sociale de sprijin destinate copiilor care provin din grupuri cu risc de abandon școlar ridicat	POEO PNRR	PI 6: Prevenirea părăsirii timpurii a școlii și creșterea accesului și a participării grupurilor dezavantajate la educație Pilonul VI. Copii, tineri, educație și competență	Național	OP 4 - O Europă mai socială
	Furnizarea de servicii psiholo-sociale destinate prevenției consumului de droguri	POEO PNRR	PI 6: Prevenirea părăsirii timpurii a școlii și creșterea accesului și a participării grupurilor dezavantajate la educație Pilonul VI. Copii, tineri, educație și competență	Național	OP 4 - O Europă mai socială
	Furnizarea de servicii psihologice destinate reducerii cazurilor de bullying în rândul elevilor	POEO PNRR	PI 6: Prevenirea părăsirii timpurii a școlii și creșterea accesului și a participării grupurilor dezavantajate la educație Pilonul VI. Copii, tineri, educație și competență	Național	OP 4 - O Europă mai socială
	Acordarea de burse pentru performanță	-	-	-	-

Prioritate	Proiect Propus	Surse de finanțare posibile	Prioritate de investiții a programului de finanțare	Tip program	Obiectiv de politică
<i>P 5.2 Intervenții noi pentru abordarea tinerilor</i>	<i>Centre/cluburi de tineret</i>				
	Dezvoltare infrastructură pentru tinerii localității Băbeni, județul Vâlcea	POR PNRR	PI 1: Educație modernă și incluzivă Componenta 15 - Educație	Național	OP 4 - O Europă mai socială
	Organizarea de concursuri și competiții sportive multi-disciplinate și evenimente culturale în orașul Bălcești, județul Vâlcea	POR PNRR	PI 1: Educație modernă și incluzivă Componenta 15 - Educație	Național	OP 4 - O Europă mai socială
	Susținerea activităților cultural-sportive în comuna Galicea, județul Vâlcea	POR PNRR	PI 1: Educație modernă și incluzivă Componenta 15 - Educație	Național	OP 4 - O Europă mai socială
	Înființarea unui club sportiv și atragerea de sponsorizări, comuna Pietrari, județul Vâlcea	POR PNRR	PI 1: Educație modernă și incluzivă Componenta 15 - Educație	Național	OP 4 - O Europă mai socială
	Înființare tabără de aptitudini pentru elevi în comuna Lungești, județul Vâlcea	POR PNRR	PI 1: Educație modernă și incluzivă Componenta 15 - Educație	Național	OP 4 - O Europă mai socială
	Înființarea și organizarea de centre de voluntariat în comuna Slătioara, județul Vâlcea	POR PNRR	PI 1: Educație modernă și incluzivă Componenta 15 - Educație	Național	OP 4 - O Europă mai socială
Organizare campionate școlare sezoniere, comuna Slătioara, județul Vâlcea	POR PNRR	PI 1: Educație modernă și incluzivă Componenta 15 - Educație	Național	OP 4 - O Europă mai socială	

Prioritate	Proiect Propus	Surse de finanțare posibile	Prioritate de investiții a programului de finanțare	Tip program	Obiectiv de politică
	Înființare Club al Tineretului/Casă de Cultură, unde tinerii să poată socializa și să participe împreună la cât mai multe acțiuni	POEO	PI 7 : Creșterea calității ofertei de educație și formare profesională pentru asigurarea echității sistemului și o mai bună adaptare la dinamica pieței muncii și la provocările inovării și progresului tehnologic	Național	OP 4 - O Europă mai socială
	Construirea unui bazin de înot acoperit de dimensiuni olimpice cu toate anexele aferente în orașul Horezu, județul Vâlcea	POR PNRR	PI 1: Educație modernă și incluzivă Componenta 15 - Educație	Național	OP 4 - O Europă mai socială
	Construire complex sportiv în orașul Băile Olănești, județul Vâlcea	POR PNRR	PI 1: Educație modernă și incluzivă Componenta 15 - Educație	Național	OP 4 - O Europă mai socială
	Construcție bază sportivă în oraș Băbeni , județul Vâlcea	POR PNRR	PI 1: Educație modernă și incluzivă Componenta 15 - Educație	Național	OP 4 - O Europă mai socială
	Dezvoltarea infrastructurii pentru sport - realizarea de săli de sport, terenuri de sport, bazine de înot și patinoare, complexe sportive multifuncționale, baze sportive în orașul Bălcești, județul Vâlcea	POR PNRR	PI 1: Educație modernă și incluzivă Componenta 15 - Educație	Național	OP 4 - O Europă mai socială
	Reabilitarea bazelor sportive din comuna Alunu, județul Vâlcea	POR PNRR	PI 1: Educație modernă și incluzivă Componenta 15 - Educație	Național	OP 4 - O Europă mai socială
	Înființare sală de sport în comuna Berislăvești, județul Vâlcea	POR PNRR	PI 1: Educație modernă și incluzivă Componenta 15 - Educație	Național	OP 4 - O Europă mai socială
	Înființare bază sportivă în comuna Berislăvești, județul Vâlcea	POR PNRR	PI 1: Educație modernă și incluzivă Componenta 15 - Educație	Național	OP 4 - O Europă mai socială

Prioritate	Proiect Propus	Surse de finanțare posibile	Prioritate de investiții a programului de finanțare	Tip program	Obiectiv de politică
	Construire sală de sport în comuna Boișoara, județul Vâlcea	POR PNRR	PI 1: Educație modernă și incluzivă Componenta 15 - Educație	Național	OP 4 - O Europă mai socială
	Înființare complex sportiv în comuna Costești, județul Vâlcea	POR PNRR	PI 1: Educație modernă și incluzivă Componenta 15 - Educație	Național	OP 4 - O Europă mai socială
	Construire sală de sport în comuna Crețeni, județul Vâlcea	POR PNRR	PI 1: Educație modernă și incluzivă Componenta 15 - Educație	Național	OP 4 - O Europă mai socială
	Construire teren de sport în comuna Crețeni, județul Vâlcea	POR PNRR	PI 1: Educație modernă și incluzivă Componenta 15 - Educație	Național	OP 4 - O Europă mai socială
	Amenajare teren polivalent de sport, sală de sport în comuna Frânțești, județul Vâlcea	POR PNRR	PI 1: Educație modernă și incluzivă Componenta 15 - Educație	Național	OP 4 - O Europă mai socială
	Construirea unei săli de sport în comuna Galicea, județul Vâlcea	POR PNRR	PI 1: Educație modernă și incluzivă Componenta 15 - Educație	Național	OP 4 - O Europă mai socială
	Modernizare bază sportivă, comuna Gușoeni, județul Vâlcea	POR PNRR	PI 1: Educație modernă și incluzivă Componenta 15 - Educație	Național	OP 4 - O Europă mai socială
	Amenajarea unui teren multisport cu gazon artificial în comuna Lădești, județul Vâlcea	POR PNRR	PI 1: Educație modernă și incluzivă Componenta 15 - Educație	Național	OP 4 - O Europă mai socială
	Amenajare teren sintetic de sport în satul Oveselu, comuna Măciuca, județul Vâlcea	POR PNRR	PI 1: Educație modernă și incluzivă Componenta 15 - Educație	Național	OP 4 - O Europă mai socială
	Centre multifuncționale zonale de sport (terenuri de fotbal, terenuri de tenis, bazine de înot etc), comuna Mădulari, județul Vâlcea	POR PNRR	PI 1: Educație modernă și incluzivă Componenta 15 - Educație	Național	OP 4 - O Europă mai socială



Prioritate	Proiect Propus	Surse de finanțare posibile	Prioritate de investiții a programului de finanțare	Tip program	Obiectiv de politică
	Realizare sală de sport în comuna Malaia, județul Vâlcea	<b>POR PNRR</b>	PI 1: Educație modernă și incluzivă Componenta 15 - Educație	Național	OP 4 - O Europă mai socială
	Realizare complex sportiv - teren de sport în comuna Măldărești, județul Vâlcea	<b>POR PNRR</b>	PI 1: Educație modernă și incluzivă Componenta 15 - Educație	Național	OP 4 - O Europă mai socială
	Construire și dotare bază sportivă, compusă dintr-o sală de sport și un teren multifuncțional, comuna Mateești, județul Vâlcea	<b>POR PNRR</b>	PI 1: Educație modernă și incluzivă Componenta 15 - Educație	Național	OP 4 - O Europă mai socială
	Organizarea la nivel local a unor competiții sportive (concursuri/întreceri) pentru elevi, pe diferite ramuri sportive, comuna Mateești, județul Vâlcea	<b>POR PNRR</b>	PI 1: Educație modernă și incluzivă Componenta 15 - Educație	Național	OP 4 - O Europă mai socială
	Amenajare teren sport sintetic în comuna Milcoiu, județul Vâlcea	<b>POR PNRR</b>	PI 1: Educație modernă și incluzivă Componenta 15 - Educație	Național	OP 4 - O Europă mai socială
	Modernizare bază sportivă și a spațiului de desfășurare a activităților sportive, comuna Mitrofani, județul Vâlcea	<b>POR PNRR</b>	PI 1: Educație modernă și incluzivă Componenta 15 - Educație	Național	OP 4 - O Europă mai socială
	Reabilitarea unor terenuri de sport multifuncționale în comuna Nicolae Bălcescu, județul Vâlcea	<b>POR PNRR</b>	PI 1: Educație modernă și incluzivă Componenta 15 - Educație	Național	OP 4 - O Europă mai socială
	Reabilitare baze sportive comuna Orlești, județul Vâlcea	<b>POR PNRR</b>	PI 1: Educație modernă și incluzivă Componenta 15 - Educație	Național	OP 4 - O Europă mai socială
	Construire terenuri minifotbal în satele Barcanele și Șerbănești și teren multifuncțional în satul Păușești Otăsău, comuna Păușești, județul Vâlcea	<b>POR PNRR</b>	PI 1: Educație modernă și incluzivă Componenta 15 - Educație	Național	OP 4 - O Europă mai socială



Prioritate	Proiect Propus	Surse de finanțare posibile	Prioritate de investiții a programului de finanțare	Tip program	Obiectiv de politică
	Construire sală de sport în comuna Păușești-Măglași, județul Vâlcea	POR PNRR	PI 1: Educație modernă și incluzivă Componenta 15 - Educație	Național	OP 4 - O Europă mai socială
	Construire bază sportivă în comuna Păușești-Măglași, județul Vâlcea	POR PNRR	PI 1: Educație modernă și incluzivă Componenta 15 - Educație	Național	OP 4 - O Europă mai socială
	Extinderea și modernizarea stadionului actual, comuna Pietrari, județul Vâlcea	POR PNRR	PI 1: Educație modernă și incluzivă Componenta 15 - Educație	Național	OP 4 - O Europă mai socială
	Construirea unui bazin de înot, construirea de terenuri de sport pentru tenis de câmp, baschet, volei, handbal în aer liber, comuna Pietrari, județul Vâlcea	POR PNRR	PI 1: Educație modernă și incluzivă Componenta 15 - Educație	Național	OP 4 - O Europă mai socială
	Modernizarea terenului de sport în aer liber, sat Roșiile, comuna Roșiile, județul Vâlcea	POR PNRR	PI 1: Educație modernă și incluzivă Componenta 15 - Educație	Național	OP 4 - O Europă mai socială
	Transformarea localului Fosta Baie Comunală în Club Sportiv de Șah, sat Roșiile, comuna Roșiile, județul Vâlcea	POR PNRR	PI 1: Educație modernă și incluzivă Componenta 15 - Educație	Național	OP 4 - O Europă mai socială
	Amenajare bază sportivă, comuna Runcu, județul Vâlcea	POR PNRR	PI 1: Educație modernă și incluzivă Componenta 15 - Educație	Național	OP 4 - O Europă mai socială
	Modernizare baze sportive, comuna Scundu, județul Vâlcea	POR PNRR	PI 1: Educație modernă și incluzivă Componenta 15 - Educație	Național	OP 4 - O Europă mai socială
	Realizare teren de sport cu tribună în comuna Sinești, județul Vâlcea	POR PNRR	PI 1: Educație modernă și incluzivă Componenta 15 - Educație	Național	OP 4 - O Europă mai socială
	Construire bază sportivă în comuna Ștefănești, județul Vâlcea	POR PNRR	PI 1: Educație modernă și incluzivă Componenta 15 - Educație	Național	OP 4 - O Europă mai socială



Prioritate	Proiect Propus	Surse de finanțare posibile	Prioritate de investiții a programului de finanțare	Tip program	Obiectiv de politică
	Modernizarea terenurilor de fotbal din comuna Stoilești, județul Vâlcea	POR PNRR	PI 1: Educație modernă și incluzivă Componenta 15 - Educație	Național	OP 4 - O Europă mai socială
	Amenajare sală de sport în comuna Stoilești, județul Vâlcea	POR PNRR	PI 1: Educație modernă și incluzivă Componenta 15 - Educație	Național	OP 4 - O Europă mai socială
	Derularea unor programe de educare sportivă în comuna Stoilești, județul Vâlcea	POR PNRR	PI 1: Educație modernă și incluzivă Componenta 15 - Educație	Național	OP 4 - O Europă mai socială
	Realizarea unor terenuri de sport multifuncționale în comuna Stroești, județul Vâlcea	POR PNRR	PI 1: Educație modernă și incluzivă Componenta 15 - Educație	Național	OP 4 - O Europă mai socială
	Reînființarea și sprijinirea echipei de fotbal pentru tineret a comunei Sutești, județul Vâlcea	POR PNRR	PI 1: Educație modernă și incluzivă Componenta 15 - Educație	Național	OP 4 - O Europă mai socială
	Reabilitarea sălii de sport din comuna Sutești, județul Vâlcea	POR PNRR	PI 1: Educație modernă și incluzivă Componenta 15 - Educație	Național	OP 4 - O Europă mai socială
	Reabilitarea și modernizarea bazei sportive a comunei Sutești, județul Vâlcea	POR PNRR	PI 1: Educație modernă și incluzivă Componenta 15 - Educație	Național	OP 4 - O Europă mai socială
	Reabilitare sală de sport și stadion, comuna Sutești, județul Vâlcea	POR PNRR	PI 1: Educație modernă și incluzivă Componenta 15 - Educație	Național	OP 4 - O Europă mai socială
	Realizarea unei săli de sport în comuna Tetoiu, județul Vâlcea	POR PNRR	PI 1: Educație modernă și incluzivă Componenta 15 - Educație	Național	OP 4 - O Europă mai socială
	Înființarea unei echipe de fotbal în comuna Tetoiu, județul Vâlcea	POR PNRR	PI 1: Educație modernă și incluzivă Componenta 15 - Educație	Național	OP 4 - O Europă mai socială
	Realizarea unei săli de sport în comuna Titești, județul Vâlcea	POR PNRR	PI 1: Educație modernă și incluzivă	Național	OP 4 - O Europă mai socială

Prioritate	Proiect Propus	Surse de finanțare posibile	Prioritate de investiții a programului de finanțare	Tip program	Obiectiv de politică
			Componenta 15 - Educație		
	Modernizare teren sport, comuna Tomșani, județul Vâlcea	POR PNRR	PI 1: Educație modernă și incluzivă Componenta 15 - Educație	Național	OP 4 - O Europă mai socială
	Construire sală de sport în comuna Tomșani, județul Vâlcea	POR PNRR	PI 1: Educație modernă și incluzivă Componenta 15 - Educație	Național	OP 4 - O Europă mai socială
	Construire și dotare sală de sport, comuna Vaideeni, județul Vâlcea	POR PNRR	PI 1: Educație modernă și incluzivă Componenta 15 - Educație	Național	OP 4 - O Europă mai socială
	Construire și amenajare bazin de înot, comuna Vaideeni, județul Vâlcea	POR PNRR	PI 1: Educație modernă și incluzivă Componenta 15 - Educație	Național	OP 4 - O Europă mai socială
	Construire și dotare bază sportivă, comuna Vaideeni, județul Vâlcea	POR PNRR	PI 1: Educație modernă și incluzivă Componenta 15 - Educație	Național	OP 4 - O Europă mai socială
	Construire complex sportiv, comuna Vlădești, județul Vâlcea	POR PNRR	PI 1: Educație modernă și incluzivă Componenta 15 - Educație	Național	OP 4 - O Europă mai socială
	Sală de sport în comuna Voicești, județul Vâlcea	POR PNRR	PI 1: Educație modernă și incluzivă Componenta 15 - Educație	Național	OP 4 - O Europă mai socială
	Realizarea unui teren de fotbal în comuna Voineasa, județul Vâlcea	POR PNRR	PI 1: Educație modernă și incluzivă Componenta 15 - Educație	Național	OP 4 - O Europă mai socială
	Dezvoltarea infrastructurii bazei materiale din cadrul Asociației Județene de Fotbal Vâlcea - Terenuri suplimentare de antrenament, vestiare dotate corespunzător (încălzire centrală și apă caldă curentă) în cadrul arenelor sportive	POR	PI 1: Educație modernă și incluzivă	Național	OP 4 - O Europă mai socială



Prioritate	Proiect Propus	Surse de finanțare posibile	Prioritate de investiții a programului de finanțare	Tip program	Obiectiv de politică
	Înființarea unei echipe de fotbal în comuna Voineasa, județul Vâlcea	POR PNRR	PI 1: Educație modernă și incluzivă Componenta 15 - Educație	Național	OP 4 - O Europă mai socială
	Organizare competiții sportive pe pârtiile de schi - Domeniu, Schiabil Transalpina - Voineasa, comuna Voineasa, județul Vâlcea	POR PNRR	PI 1: Educație modernă și incluzivă Componenta 15 - Educație	Național	OP 4 - O Europă mai socială
	<b>Investiții în digitalizarea unităților educaționale, bibliotecilor, precum și investiții privind transformarea bibliotecilor în hub-uri de dezvoltare a competențelor digitale</b>				
<i>P 5.3 Digitalizarea instituțiilor educaționale și culturale cu rol academic (biblioteci)</i>	Proiect integrat Educație - digitalizare și reabilitare infrastructuri educaționale în orașul Bălcești, județul Vâlcea	POCIDIF PNRR	PI 3 - Transformarea digitală și furnizarea de servicii îmbunătățite în sectorul cultural Pilonul II. Transformare digitală	Național	-
	Realizarea unor Smart Campus - instituții de învățământ care utilizează tehnologii de generație următoare integrate perfect într-o infrastructură bine arhitecturată în orașul Bălcești, județul Vâlcea	POCIDIF PNRR	PI 3 - Transformarea digitală și furnizarea de servicii îmbunătățite în sectorul cultural Pilonul II. Transformare digitală	Național	-
	Implementarea unor sisteme de e-learning în școlile și grădinițele din comuna Alunu	POCIDIF PNRR	PI 3 - Transformarea digitală și furnizarea de servicii îmbunătățite în sectorul cultural Pilonul II. Transformare digitală	Național	-
	Achiziția de softuri educaționale în comuna Slătioara, județul Vâlcea	POCIDIF PNRR	PI 3 - Transformarea digitală și furnizarea de servicii îmbunătățite în sectorul cultural	Național	-



Prioritate	Proiect Propus	Surse de finanțare posibile	Prioritate de investiții a programului de finanțare	Tip program	Obiectiv de politică
			Pilonul II. Transformare digitală		
	Implementarea unor sisteme RFID de identificare prin radiofrecvență în cadrul bibliotecilor mari	POCIDIF PNRR	PI 3 - Transformarea digitală și furnizarea de servicii îmbunătățite în sectorul cultural Pilonul II. Transformare digitală	Național	
	Digitalizarea serviciilor oferite de bibliotecile școlare și digitizarea fondului de carte deținut de acestea	POCIDIF PNRR	PI 3 - Transformarea digitală și furnizarea de servicii îmbunătățite în sectorul cultural Pilonul II. Transformare digitală	Național	
	Digitalizarea fondului de carte al bibliotecilor de la nivelul județului Vâlcea	POCIDIF PNRR	PI 3 - Transformarea digitală și furnizarea de servicii îmbunătățite în sectorul cultural Pilonul II. Transformare digitală	Național	
	<b><i>Creșterea calității ofertei de educație și formare profesională pentru personalul didactic</i></b>				
<b><i>P 5.4 Dezvoltarea calității resursei umane în domeniul educațional și de instruire</i></b>	Formarea inițială și continuă a cadrelor didactice și resurselor umane din unitățile de învățământ, comuna Malaia, județul Vâlcea	POEO PNRR	PI 6 - Prevenirea părăsirii timpurii a școlii și creșterea accesului și a grupurilor dezavantajate la educație PI 9 - Consolidarea participării populației în procesul de învățare pe tot parcursul vieții pentru facilitarea tranzițiilor și a mobilității Pilonul III. Creșterea	Național	OP 1 - O Europă mai inteligentă



Prioritate	Proiect Propus	Surse de finanțare posibile	Prioritate de investiții a programului de finanțare	Tip program	Obiectiv de politică
			economică inteligentă, sustenabilă și incluzivă		
	Măsuri de dezvoltare a resurselor umane din învățământ prin implicarea în proiecte inclusiv în parteneriat cu ceilalți actori locali, comuna Malaia, județul Vâlcea	POEO PNRR	PI 6 - Prevenirea părăsirii timpurii a școlii și creșterea accesului și a grupurilor dezavantajate la educație PI 9 - Consolidarea participării populației în procesul de învățare pe tot parcursul vieții pentru facilitarea tranzițiilor și a mobilității Pilonul III. Creșterea economică inteligentă, sustenabilă și incluzivă	Național	OP 1 - O Europă mai inteligentă
	Măsuri de dezvoltare a resurselor umane din învățământ prin implicarea în proiecte inclusive în parteneriat cu ceilalți actori locali, comuna Muereasca, județul Vâlcea	POEO PNRR	PI 6 - Prevenirea părăsirii timpurii a școlii și creșterea accesului și a grupurilor dezavantajate la educație PI 9 - Consolidarea participării populației în procesul de învățare pe tot parcursul vieții pentru facilitarea tranzițiilor și a mobilității Pilonul III. Creșterea economică inteligentă, sustenabilă și incluzivă	Național	OP 1 - O Europă mai inteligentă



Prioritate	Proiect Propus	Surse de finanțare posibile	Prioritate de investiții a programului de finanțare	Tip program	Obiectiv de politică
	Instruirea și formarea continuă a personalului din educație, comuna Muereasca, județul Vâlcea	POEO PNRR	PI 6 - Prevenirea părăsirii timpurii a școlii și creșterea accesului și a grupurilor dezavantajate la educație PI 9 - Consolidarea participării populației în procesul de învățare pe tot parcursul vieții pentru facilitarea tranzițiilor și a mobilității Pilonul III. Creșterea economică inteligentă, sustenabilă și incluzivă	Național	OP 1 - O Europă mai inteligentă
	Activități de dezvoltarea resurselor umane din învățământ prin implicarea în proiecte, inclusiv în parteneriat cu ceilalți actori locali, de exemplu: înființarea/dezvoltarea infrastructurii pentru educația non-formală și înființarea unui centru comunitar pentru învățare permanent, comuna Perișani, județul Vâlcea	POEO PNRR	PI 6 - Prevenirea părăsirii timpurii a școlii și creșterea accesului și a grupurilor dezavantajate la educație PI 9 - Consolidarea participării populației în procesul de învățare pe tot parcursul vieții pentru facilitarea tranzițiilor și a mobilității Pilonul III. Creșterea economică inteligentă, sustenabilă și incluzivă	Național	OP 1 - O Europă mai inteligentă

Prioritate	Proiect Propus	Surse de finanțare posibile	Prioritate de investiții a programului de finanțare	Tip program	Obiectiv de politică
	Programe de formare continuă a cadrelor didactice și personalului didactic auxiliar, din unitățile de învățământ, comuna Stoilești, județul Vâlcea	POEO PNRR	PI 6 - Prevenirea părăsirii timpurii a școlii și creșterea accesului și a grupurilor dezavantajate la educație PI 9 - Consolidarea participării populației în procesul de învățare pe tot parcursul vieții pentru facilitarea tranzițiilor și a mobilității Pilonul III. Creșterea economică inteligentă, sustenabilă și incluzivă	Național	OP 1 - O Europă mai inteligentă
	Programe de formare constantă a profesorilor care să conducă la îmbunătățirea calității educației și la accesul echitabil la educație pentru copiii aflați în situații de risc, comuna Voicești, județul Vâlcea	POEO PNRR	PI 6 - Prevenirea părăsirii timpurii a școlii și creșterea accesului și a grupurilor dezavantajate la educație PI 9 - Consolidarea participării populației în procesul de învățare pe tot parcursul vieții pentru facilitarea tranzițiilor și a mobilității Pilonul III. Creșterea economică inteligentă, sustenabilă și incluzivă	Național	OP 1 - O Europă mai inteligentă



Prioritate	Proiect Propus	Surse de finanțare posibile	Prioritate de investiții a programului de finanțare	Tip program	Obiectiv de politică
	Formare continuă pe tot parcursul vieții corpului profesional în vederea dobândirii competențelor didactice și specifice materiilor predate	POEO PNRR	PI 6 - Prevenirea părăsirii timpurii a școlii și creșterea accesului și a grupurilor dezavantajate la educație PI 9 - Consolidarea participării populației în procesul de învățare pe tot parcursul vieții pentru facilitarea tranzițiilor și a mobilității Pilonul III. Creșterea economică inteligentă, sustenabilă și incluzivă	Național	OP 1 - O Europă mai inteligentă
	Dezvoltarea resurselor umane în sprijinul unei ocupări durabile și a incluziunii sociale în cadrul Centrului Școlar pentru Educație Incluzivă Băbeni	POEO PNRR	PI 6 - Prevenirea părăsirii timpurii a școlii și creșterea accesului și a grupurilor dezavantajate la educație PI 9 - Consolidarea participării populației în procesul de învățare pe tot parcursul vieții pentru facilitarea tranzițiilor și a mobilității Pilonul III. Creșterea economică inteligentă, sustenabilă și incluzivă	Național	OP 1 - O Europă mai inteligentă





Prioritate	Proiect Propus	Surse de finanțare posibile	Prioritate de investiții a programului de finanțare	Tip program	Obiectiv de politică
	Formarea cadrelor didactice în domeniul predării online	POEO PNRR	PI 6 - Prevenirea părăsirii timpurii a școlii și creșterea accesului și a grupurilor dezavantajate la educație PI 9 - Consolidarea participării populației în procesul de învățare pe tot parcursul vieții pentru facilitarea tranzițiilor și a mobilității Pilonul III. Creșterea economică inteligentă, sustenabilă și incluzivă	Național	OP 1 - O Europă mai inteligentă
<b>Corelarea ofertei educaționale cu evoluția nevoilor de pe piața muncii, pentru a le asigura tinerilor șanse mai mari pe piața muncii</b>					
	Construire/extindere/reabilitare/modernizare și dotare campusuri școlare pentru învățământul profesional și dual în orașul Bălcești, județul Vâlcea	POEO	PI 8 - Creșterea accesibilității, atractivității și calității învățământului profesional și tehnic	Național	OP 1 - O Europă mai inteligentă
	Încheierea unor parteneriate între școală-administrație-mediul privat, comuna Malaia, județul Vâlcea	POEO	PI 8 - Creșterea accesibilității, atractivității și calității învățământului profesional și tehnic	Național	OP 1 - O Europă mai inteligentă
	Promovarea învățământului profesional și tehnic în comuna Slătioara, județul Vâlcea	POEO	PI 8 - Creșterea accesibilității, atractivității și calității învățământului profesional și tehnic	Național	OP 1 - O Europă mai inteligentă
	Programe de internship în cadrul liceelor din județul Vâlcea în vederea adaptării elevilor din liceu la provocările și dinamica pieței muncii	POEO	PI 7 - Creșterea calității ofertei de educație și formare profesională pentru asigurarea echității sistemului și o mai bună adaptare la dinamica pieței muncii și la provocările	Național	OP 1 - O Europă mai inteligentă



Prioritate	Proiect Propus	Surse de finanțare posibile	Prioritate de investiții a programului de finanțare	Tip program	Obiectiv de politică
			inovării și progresului tehnologic.		
	Dezvoltarea de parteneriate public-privat în scopul creșterii eficienței învățământului profesoral și al facilității absorbției pe piața muncii în urma finalizării studiilor	POEO	PI 8 - Creșterea accesibilității, atractivității și calității învățământului profesional și tehnic	Național	OP 1 - O Europă mai inteligentă
	Înființarea de școli care să funcționeze în regim dual	POEO PNRR	PI 8 - Creșterea accesibilității, atractivității și calității învățământului profesional și tehnic Pilonul III. Creșterea economică inteligentă, sustenabilă și inclusivă	Național	OP 1 - O Europă mai inteligentă
	Introducerea unor module extrașcolare de învățare care vizează dezvoltarea inteligenței emoționale, asimilarea de aptitudini și competențe în concordanță cu cerințele pieței muncii actuale, educație financiară, etc	POEO	PI 7 - Creșterea calității ofertei de educație și formare profesională pentru asigurarea echității sistemului și o mai bună adaptare la dinamica pieței muncii și la provocările inovării și progresului tehnologic.	Național	OP 1 - O Europă mai inteligentă
	Dezvoltarea unor cadre care să permită asimilarea de noi aptitudini și competențe prin activități de voluntariat	POEO	PI 7 - Creșterea calității ofertei de educație și formare profesională pentru asigurarea echității sistemului și o mai bună adaptare la dinamica pieței muncii și la provocările inovării și progresului tehnologic.	Național	OP 1 - O Europă mai inteligentă





Prioritate	Proiect Propus	Surse de finanțare posibile	Prioritate de investiții a programului de finanțare	Tip program	Obiectiv de politică
	Dezvoltarea infrastructurii de cercetare-dezvoltare și crearea unui Centru de informare și documentare de către Universitatea "Constantin Brâncoveanu" pentru dezvoltarea mediului de afaceri al județului Vâlcea și integrarea pe piața muncii a absolvenților cu studii superioare	POCIDIF PNRR	PI 3 - Transformarea digitală și furnizarea de servicii îmbunătățite în sectorul cultural Pilonul II. Transformare digitală	Național	OP 1 - O Europă mai inteligentă
<i>Dezvoltarea programelor de educație non-formală, reconversie profesională și continuă</i>					
	Programe de consiliere și orientare profesională pentru șomerii, comuna Malaia, județul Vâlcea	POEO	PI 3: Creșterea accesului pe piața muncii pentru toți	Național	OP 1 - O Europă mai inteligentă
	Asigurarea de facilități pentru elevi și cadre didactice (schimburi de experiență, acțiuni organizate în parteneriat cu alte școli), comuna Malaia, județul Vâlcea	POEO	PI 7 - Creșterea calității ofertei de educație și formare profesională pentru asigurarea echității sistemului și o mai bună adaptare la dinamica pieței muncii și la provocările inovării și progresului tehnologic.	Național	OP 1 - O Europă mai inteligentă
	Module de pregătire profesională, comuna Perișani, județul Vâlcea	POEO	PI 3: Creșterea accesului pe piața muncii pentru toți	Național	OP 1 - O Europă mai inteligentă
	Îmbunătățirea nivelului de trai prin derularea de cursuri de formare profesională în parteneriat cu AJOFM și firme private, comuna Slătioara, județul Vâlcea	POEO	PI 1 - Modernizarea instituțiilor pieței muncii	Național	OP 1 - O Europă mai inteligentă
	Programe de consiliere și orientare profesională pentru șomerii, persoane inactive sau persoane aflate în căutarea	POEO	PI 3: Creșterea accesului pe piața muncii pentru toți	Național	OP 1 - O Europă mai inteligentă





Prioritate	Proiect Propus	Surse de finanțare posibile	Prioritate de investiții a programului de finanțare	Tip program	Obiectiv de politică
	unui loc de muncă, comuna Stoilești, județul Vâlcea				
	Participarea cetățenilor comunei Tetoiu la proiecte de calificare și integrare în societate, comuna Tetoiu, județul Vâlcea	POEO	PI 3: Creșterea accesului pe piața muncii pentru toți	Național	OP 1 - O Europă mai inteligentă
	Inițierea de cursuri de formare/re/calificare/reconversie profesională pentru sectoarele dominante ale economiei județene	POEO	PI 3: Creșterea accesului pe piața muncii pentru toți	Național	OP 1 - O Europă mai inteligentă
	Derularea unor cursuri de calificare și recalificare a populației județului Vâlcea în funcție de sectoarele cu deficit de forță de muncă de la nivelul județului	POEO	PI 9 - Consolidarea participării populației în procesul de învățare pe tot parcursul vieții pentru facilitarea tranzițiilor și a mobilității	Național	OP 1 - O Europă mai inteligentă
	Dezvoltarea de parteneriate între Universitatea Constantin Brâncoveanu și instituțiile publice/mediul de afaceri județean și încurajarea organizării stagiilor de practică în cadrul acestor unități	POEO	PI 9 - Consolidarea participării populației în procesul de învățare pe tot parcursul vieții pentru facilitarea tranzițiilor și a mobilității	Național	OP 1 - O Europă mai inteligentă
	Parteneriat între Universitatea Constantin Brâncoveanu și instituții/agenți economici în vederea derulării unor programe de tip „Școala de vară” în domenii de interes la nivel local, precum: antreprenariat, turism, dezvoltare durabilă	POEO	PI 9 - Consolidarea participării populației în procesul de învățare pe tot parcursul vieții pentru facilitarea tranzițiilor și a mobilității	Național	OP 1 - O Europă mai inteligentă





### 10.1.6. Portofoliu de proiecte - OS 6 Dezvoltarea sistemului sanitar și de asistență socială

Prioritate	Proiect Propus	Surse de finanțare posibile	Prioritate de investiții a programului de finanțare	Tip program	Obiectiv de politică
<b>OS 6. Dezvoltarea sistemului sanitar și de asistență socială</b>					
<i>Dotarea, extinderea, modernizarea, reabilitare infrastructurii sanitare existente și înființarea de noi unități sanitare în zonele în care acestea nu există</i>					
<i>P 6.1 Creșterea eficacității sistemului medical județean pentru prevenție, diagnostic și tratament precoce al bolilor prioritare prin investiții în servicii și infrastructură</i>	Reabilitarea, modernizarea și dotarea cu aparatură și echipamente medicale a secțiilor de Boli cronice și Spitalizare de o zi, din orașul Horezu, județul Vâlcea.	POS PNRR	PI 3: Creșterea eficacității și rezilienței sistemului medical Componenta 12 - Sănătate	Național	OP 4 - O Europă mai socială
	Creșterea accesului la servicii publice de sănătate de înaltă calitate și îmbunătățirea accesului la servicii multi-disciplinare prin investiții în infrastructura unităților sanitare în orașul Băile Olănești, județul Vâlcea	POS PNRR	PI 3: Creșterea eficacității și rezilienței sistemului medical Componenta 12 - Sănătate	Național	OP 4 - O Europă mai socială
	Construirea unui corp nou a spitalului orașenesc din orașul Bălcești, județul Vâlcea	POS PNRR	PI 3: Creșterea eficacității și rezilienței sistemului medical Componenta 12 - Sănătate	Național	OP 4 - O Europă mai socială
	Construire și dotare Centru medical multifuncțional în comuna Milcoiu, județul Vâlcea	POS PNRR	PI 3: Creșterea eficacității și rezilienței sistemului medical Componenta 12 - Sănătate	Național	OP 4 - O Europă mai socială
	Construire dispensar policlinic în comuna Mitrofani, județul Vâlcea	POS PNRR	PI 1: Creșterea calității serviciilor de asistență medicală primară, comunitară Componenta 12 - Sănătate	Național	OP 4 - O Europă mai socială





Prioritate	Proiect Propus	Surse de finanțare posibile	Prioritate de investiții a programului de finanțare	Tip program	Obiectiv de politică
	Realizarea unui dispensar medical multifuncțional: medicină generală, stomatologie și farmacie în comuna Nicolae Bălcescu, județul Vâlcea	POS PNRR	PI 1: Creșterea calității serviciilor de asistență medicală primară, comunitară Componenta 12 - Sănătate	Național	OP 4 - O Europă mai socială
	Construire și dotare Centru medical multifuncțional în comuna Orlești, județul Vâlcea	POS PNRR	PI 1: Creșterea calității serviciilor de asistență medicală primară, comunitară Componenta 12 - Sănătate	Național	OP 4 - O Europă mai socială
	Înființarea centrului de permanență la dispensarul medical Pietrari, dotarea acestuia inclusiv cu autospecială salvare, comuna Petrari, județul Vâlcea	POS PNRR	PI 1: Creșterea calității serviciilor de asistență medicală primară, comunitară Componenta 12 - Sănătate	Național	OP 4 - O Europă mai socială
	Înființarea de cabinete medicale în satele comunei Prundeni în care acestea nu există, comuna Prundeni, județul Vâlcea	POS PNRR	PI 1: Creșterea calității serviciilor de asistență medicală primară, comunitară Componenta 12 - Sănătate	Național	OP 4 - O Europă mai socială
	Reabilitare clădiri din incinta Spitalului Sinești, comuna Sinești, județul Vâlcea	POS PNRR	PI 1: Creșterea calității serviciilor de asistență medicală primară, comunitară Componenta 12 - Sănătate	Național	OP 4 - O Europă mai socială
	Construire și dotare centru medical în comuna Voicești, județul Vâlcea	POS PNRR	PI 1: Creșterea calității serviciilor de asistență medicală primară, comunitară Componenta 12 - Sănătate	Național	OP 4 - O Europă mai socială
	Modernizare/reabilitare infrastructură sanitară de la nivel județean prin reabilitarea și dotarea conformă a spitalelor / dispensarelor / cabinetelor publice	POS PNRR	PI 1: Creșterea calității serviciilor de asistență medicală primară, comunitară Componenta 12 - Sănătate	Național	OP 4 - O Europă mai socială
	Înființarea de centre medicale de permanență/centre medicale	POS PNRR	PI 1: Creșterea calității serviciilor de asistență medicală primară, comunitară	Național	OP 4 - O Europă mai socială





Prioritate	Proiect Propus	Surse de finanțare posibile	Prioritate de investiții a programului de finanțare	Tip program	Obiectiv de politică
	multifuncționale la nivelul localităților din județul Vâlcea		Componenta 12 - Sănătate		
	Creșterea eficienței serviciilor medicale prin investiții în infrastructura necesară derulării actului medical	POS PNRR	PI 1: Creșterea calității serviciilor de asistență medicală primară, comunitară Componenta 12 - Sănătate	Național	OP 4 - O Europă mai socială
	Înființarea de spitale în puncte strategice din cadrul județului Vâlcea	POS PNRR	PI 1: Creșterea calității serviciilor de asistență medicală primară, comunitară Componenta 12 - Sănătate	Național	OP 4 - O Europă mai socială
	Extinderea și modernizarea flotei de ambulanțe a serviciilor de ambulanță	POS PNRR	PI 1: Creșterea calității serviciilor de asistență medicală primară, comunitară Componenta 12 - Sănătate	Național	OP 4 - O Europă mai socială
	Realizarea unui centru comunitar integrat la nivelul comunei Lădești, dotat și mobilat la standarde europene, inclusiv dotarea cabinetelor/sălilor din cadrul construcției nou realizate	POS PNRR	PI 1: Creșterea calității serviciilor de asistență medicală primară, comunitară Componenta 12 - Sănătate	Național	OP 4 - O Europă mai socială
	Reabilitarea și creșterea eficienței energetice a pavilionului administrativ în cadrul căreia funcționează Centrul de Asistență Medico-Socială Lădești	POS PNRR	PI 1: Creșterea calității serviciilor de asistență medicală primară, comunitară Componenta 12 - Sănătate	Național	OP 4 - O Europă mai socială
	Instalarea sistemului de panouri fotovoltaice pentru producerea de energie electrică și panouri solare pentru producerea apei calde, în vederea acoperirii necesarului de consum în cadrul Centrului de Asistență Medico-Socială Lădești	POR SV Oltenia PNRR	P7 - Dezvoltare teritorială sustenabilă	Național	OP 5 - o Europă mai apropiată de cetățenii săi





Prioritate	Proiect Propus	Surse de finanțare posibile	Prioritate de investiții a programului de finanțare	Tip program	Obiectiv de politică
	<b><i>Investiții în caravane mobile pentru asigurarea de servicii primare de sănătate în UAT-urile în care aceste servicii nu sunt asigurate</i></b>				
	Unități medicale mobile dotate cu infrastructură medicală necesară pentru a oferi servicii medicale oriunde este nevoie	POS PNRR	PI 1: Creșterea calității serviciilor de asistență medicală primară, comunitară Componenta 12 - Sănătate	Național	OP 4 - O Europă mai socială
	Înființarea unor echipe mobile formate din specialiști în kinetoterapie și terapie psihologică care să efectueze controale la domiciliul pacienților	POS PNRR	PI 1: Creșterea calității serviciilor de asistență medicală primară, comunitară Componenta 12 - Sănătate	Național	OP 4 - O Europă mai socială
	<b><i>Îmbunătățirea calității serviciilor de medicină primară și comunitară</i></b>				
<b><i>P 6.2 Creșterea calității serviciilor de asistență medicală primară, comunitară și serviciilor oferite în regim ambulatoriu</i></b>	Asigurare asistență medicală de permanență în orașul Bălcești, județul Vâlcea	POS PNRR	PI 1: Creșterea calității serviciilor de asistență medicală primară, comunitară Componenta 12 - Sănătate	Național	OP 4 - O Europă mai socială
	Înființare centru socio-medical în comuna Bujoreni, județul Vâlcea	POS PNRR	PI 1: Creșterea calității serviciilor de asistență medicală primară, comunitară Componenta 12 - Sănătate	Național	OP 4 - O Europă mai socială
	Achiziționare instalație de dezinsecție și dezinsecție, comuna Căineni, județul Vâlcea	POS PNRR	PI 1: Creșterea calității serviciilor de asistență medicală primară, comunitară Componenta 12 - Sănătate	Național	OP 4 - O Europă mai socială
	Achiziționare instalație dezinsecție și dezinsecție, comuna Costești, județul Vâlcea	POS PNRR	PI 1: Creșterea calității serviciilor de asistență medicală primară, comunitară Componenta 12 - Sănătate	Național	OP 4 - O Europă mai socială
	Modernizare și dotare cu aparatura medicală a dispensarului uman, comuna Fântâțești, județul Vâlcea	POS PNRR	PI 1: Creșterea calității serviciilor de asistență medicală primară, comunitară Componenta 12 - Sănătate	Național	OP 4 - O Europă mai socială





Prioritate	Proiect Propus	Surse de finanțare posibile	Prioritate de investiții a programului de finanțare	Tip program	Obiectiv de politică
	Dotarea unităților sanitare cu aparatură, comuna Olanu, județul Vâlcea	POS PNRR	PI 1: Creșterea calității serviciilor de asistență medicală primară, comunitară Componenta 12 - Sănătate	Național	OP 4 - O Europă mai socială
	Achiziționarea de aparatură medicală performantă, comuna Păușești, județul Vâlcea	POS PNRR	PI 1: Creșterea calității serviciilor de asistență medicală primară, comunitară Componenta 12 - Sănătate	Național	OP 4 - O Europă mai socială
	Încurajarea populației în vederea efectuării de consultații periodice, comuna Păușești, județul Vâlcea	POS PNRR	PI 1: Creșterea calității serviciilor de asistență medicală primară, comunitară Componenta 12 - Sănătate	Național	OP 4 - O Europă mai socială
	Creșterea accesului la servicii publice de sănătate de înaltă calitate și îmbunătățirea accesului la servicii multidisciplinare prin investiții în infrastructura unităților sanitare în Comuna Păușești-Măglași, județul Vâlcea	POS PNRR	PI 1: Creșterea calității serviciilor de asistență medicală primară, comunitară Componenta 12 - Sănătate	Național	OP 4 - O Europă mai socială
	Încheierea unui parteneriat/protocol pentru înființarea unui laborator de analize medicale în comuna Perișani, județul Vâlcea	-	-	-	OP 4 - O Europă mai socială
	Înființarea de centre medicale în comuna Perișani, județul Vâlcea	POS PNRR	PI 1: Creșterea calității serviciilor de asistență medicală primară, comunitară Componenta 12 - Sănătate	Național	OP 4 - O Europă mai socială
	Sprejiniere inițiative private de investiții în domeniul sănătății, comuna Slătioara, județul Vâlcea	POS PNRR	PI 1: Creșterea calității serviciilor de asistență medicală primară, comunitară Componenta 12 - Sănătate	Național	OP 4 - O Europă mai socială

Prioritate	Proiect Propus	Surse de finanțare posibile	Prioritate de investiții a programului de finanțare	Tip program	Obiectiv de politică
	Accesare programe de prevenire a bolilor și sănătatea locuitorilor, comuna Slătioara, județul Vâlcea	POS PNRR	PI 1: Creșterea calității serviciilor de asistență medicală primară, comunitară Componenta 12 - Sănătate	Național	OP 4 - O Europă mai socială
	Activități de informare a cetățenilor pe teme medicale, de pregătire profesională a cadrelor medicale și de prevenire a îmbolnăvirii cetățenilor comunei Ștoilești, județul Vâlcea	POS PNRR	PI 1: Creșterea calității serviciilor de asistență medicală primară, comunitară Componenta 12 - Sănătate	Național	OP 4 - O Europă mai socială
	Suplimentarea personalului punctului de ambulanță Tetoiu pentru a avea acoperire 24/24, comuna Tetoiu, județul Vâlcea	POS PNRR	PI 1: Creșterea calității serviciilor de asistență medicală primară, comunitară Componenta 12 - Sănătate	Național	OP 4 - O Europă mai socială
	Realizarea unor demersuri care să promoveze ritmicitatea controalelor medicale efectuate în rândul populației comunei Tomșani, județul Vâlcea	POS PNRR	PI 1: Creșterea calității serviciilor de asistență medicală primară, comunitară Componenta 12 - Sănătate	Național	OP 4 - O Europă mai socială
	Sprijinirea persoanelor adulte și nu numai, din mediul rural, a celor de etnie romă și altor grupuri defavorizate, pentru a avea acces la servicii medicale de înaltă calitate, comuna Vocești, județul Vâlcea	POS PNRR	PI 1: Creșterea calității serviciilor de asistență medicală primară, comunitară Componenta 12 - Sănătate	Național	OP 4 - O Europă mai socială
	Îmbunătățirea accesibilității la nivelul comunei la serviciile medicale, comuna Vocești, județul Vâlcea	POS PNRR	PI 1: Creșterea calității serviciilor de asistență medicală primară, comunitară Componenta 12 - Sănătate	Național	OP 4 - O Europă mai socială
	Oferirea de facilități medicilor care aleg să își desfășoare activitatea la nivelul comunelor din județ	-	-	-	OP 4 - O Europă mai socială

Prioritate	Proiect Propus	Surse de finanțare posibile	Prioritate de investiții a programului de finanțare	Tip program	Obiectiv de politică
	Construirea de facilități de cazare pentru specialiștii în medicină care activează în comunele din județ, sau reabilitarea facilităților de cazare acolo unde acestea deja există	POS PNRR	PI 1: Creșterea calității serviciilor de asistență medicală primară, comunitară Componenta 12 - Sănătate	Național	OP 4 - O Europă mai socială
	Digitalizarea unităților sanitare din județul Vâlcea	POS PNRR	PI 6: Digitalizarea sistemului medical Componenta 7 - Transformare digitală	Național	OP 4 - O Europă mai socială
	Realizarea de campanii de oferire servicii asistență medicală primară, comunitară persoanelor din categorii defavorizate	POS PNRR	PI 1: Creșterea calității serviciilor de asistență medicală primară, comunitară Componenta 12 - Sănătate	Național	OP 4 - O Europă mai socială
	Dezvoltarea unui sistem informatic prin intermediul căruia să fie promovate serviciile medicale desfășurate la nivelul județului și să se informeze publicul referitor la disponibilul de personal și echipamente	POS PNRR	PI 6: Digitalizarea sistemului medical Componenta 7 - Transformare digitală	Național	OP 4 - O Europă mai socială
	Dezvoltarea unui sistem informatic care să faciliteze preluarea pacienților într-un mod eficient, reducând astfel timpii de așteptare	POS PNRR	PI 6: Digitalizarea sistemului medical Componenta 7 - Transformare digitală	Național	OP 4 - O Europă mai socială
<b><i>Dezvoltarea serviciilor de asistență medicală de tip ambulatoriu</i></b>					
	Construire dispensar medical orășenesc în localitatea Bălcești, județul Vâlcea	POS PNRR	PI 1: Creșterea calității serviciilor de asistență medicală primară, comunitară Componenta 12 - Sănătate	Național	OP 4 - O Europă mai socială
	Realizarea și dotarea cabinetelor medicale școlare în orașul Bălcești, județul Vâlcea	POS PNRR	PI 1: Creșterea calității serviciilor de asistență medicală primară, comunitară Componenta 12 - Sănătate	Național	OP 4 - O Europă mai socială



Prioritate	Proiect Propus	Surse de finanțare posibile	Prioritate de investiții a programului de finanțare	Tip program	Obiectiv de politică
	Reabilitarea și dotarea dispensarelor umane în comuna Alunu	POS PNRR	PI 1: Creșterea calității serviciilor de asistență medicală primară, comunitară Componenta 12 - Sănătate	Național	OP 4 - O Europă mai socială
	Îmbunătățirea calității serviciilor de asistență medicală în comuna Alunu	POS PNRR	PI 1: Creșterea calității serviciilor de asistență medicală primară, comunitară Componenta 12 - Sănătate	Național	OP 4 - O Europă mai socială
	Dotare dispensar uman în comuna Amărăști, județul Vâlcea	POS PNRR	PI 1: Creșterea calității serviciilor de asistență medicală primară, comunitară Componenta 12 - Sănătate	Național	OP 4 - O Europă mai socială
	Construire Dispensar în sat Bodești, comuna Bărbătești, județul Vâlcea	POS PNRR	PI 1: Creșterea calității serviciilor de asistență medicală primară, comunitară Componenta 12 - Sănătate	Național	OP 4 - O Europă mai socială
	Extindere, reabilitare, modernizare și dotare Dispensar medical Bodești, comuna Bărbătești, județul Vâlcea	POS PNRR	PI 1: Creșterea calității serviciilor de asistență medicală primară, comunitară Componenta 12 - Sănătate	Național	OP 4 - O Europă mai socială
	Modernizare și dotare dispensar medical în comuna Boișoara, județul Vâlcea	POS PNRR	PI 1: Creșterea calității serviciilor de asistență medicală primară, comunitară Componenta 12 - Sănătate	Național	OP 4 - O Europă mai socială
	Reabilitare, modernizare și dotare punct sanitar Teiușu, comuna Bunești, județul Vâlcea	POS PNRR	PI 1: Creșterea calității serviciilor de asistență medicală primară, comunitară Componenta 12 - Sănătate	Național	OP 4 - O Europă mai socială
	Reabilitare, modernizare și dotare Dispensar uman, comuna Căineni, județul Vâlcea	POS PNRR	PI 1: Creșterea calității serviciilor de asistență medicală primară, comunitară Componenta 12 - Sănătate	Național	OP 4 - O Europă mai socială





Prioritate	Proiect Propus	Surse de finanțare posibile	Prioritate de investiții a programului de finanțare	Tip program	Obiectiv de politică
	Realizarea de investiții în infrastructura de sănătate a comunei Dănicei, județul Vâlcea	POS PNRR	PI 1: Creșterea calității serviciilor de asistență medicală primară, comunitară Componenta 12 - Sănătate	Național	OP 4 - O Europă mai socială
	Reabilitarea și dotarea corespunzătoare prin achiziționarea de aparatură și materiale medicale pentru dispensarul uman, comuna Galicea, județul Vâlcea	POS PNRR	PI 1: Creșterea calității serviciilor de asistență medicală primară, comunitară Componenta 12 - Sănătate	Național	OP 4 - O Europă mai socială
	Reabilitarea Dispensarului uman, comuna Glăvile, județul Vâlcea	POS PNRR	PI 1: Creșterea calității serviciilor de asistență medicală primară, comunitară Componenta 12 - Sănătate	Național	OP 4 - O Europă mai socială
	Reabilitare, extindere și dotare dispensar medical, comuna Gușoeni, județul Vâlcea	POS PNRR	PI 1: Creșterea calității serviciilor de asistență medicală primară, comunitară Componenta 12 - Sănătate	Național	OP 4 - O Europă mai socială
	Reabilitare dispensar uman, comuna Livezi, județul Vâlcea	POS PNRR	PI 1: Creșterea calității serviciilor de asistență medicală primară, comunitară Componenta 12 - Sănătate	Național	OP 4 - O Europă mai socială
	Reabilitarea și modernizarea infrastructurii de sănătate din comuna Malaia, județul Vâlcea	POS PNRR	PI 1: Creșterea calității serviciilor de asistență medicală primară, comunitară Componenta 12 - Sănătate	Național	OP 4 - O Europă mai socială
	Înființare cabinet stomatologic în comuna Malaia, județul Vâlcea	POS PNRR	PI 1: Creșterea calității serviciilor de asistență medicală primară, comunitară Componenta 12 - Sănătate	Național	OP 4 - O Europă mai socială
	Reabilitarea și dotarea corespunzătoare a dispensarului uman din localitate, comuna Mateești, județul Vâlcea	POS PNRR	PI 1: Creșterea calității serviciilor de asistență medicală primară, comunitară Componenta 12 - Sănătate	Național	OP 4 - O Europă mai socială





Prioritate	Proiect Propus	Surse de finanțare posibile	Prioritate de investiții a programului de finanțare	Tip program	Obiectiv de politică
	Reabilitare, modernizare și dotare dispensar medical, comuna Milcoiu, județul Vâlcea	POS PNRR	PI 1: Creșterea calității serviciilor de asistență medicală primară, comunitară Componenta 12 - Sănătate	Național	OP 4 - O Europă mai socială
	Modernizarea dispensarului din satul Muereasca și dotarea acestuia cu un ecograf de ultimă generație, comuna Muereasca, județul Vâlcea	POS PNRR	PI 1: Creșterea calității serviciilor de asistență medicală primară, comunitară Componenta 12 - Sănătate	Național	OP 4 - O Europă mai socială
	Reabilitarea, dezvoltarea și dotarea unităților de sănătate din comuna Muereasca, județul Vâlcea	POS PNRR	PI 1: Creșterea calității serviciilor de asistență medicală primară, comunitară Componenta 12 - Sănătate	Național	OP 4 - O Europă mai socială
	Dispensar medical, comuna Orlești, județul Vâlcea - reabilitare, modernizare și dotare	POS PNRR	PI 1: Creșterea calității serviciilor de asistență medicală primară, comunitară Componenta 12 - Sănătate	Național	OP 4 - O Europă mai socială
	Reabilitare, modernizare și dotare dispensar medical, comuna Oteșani, județul Vâlcea	POS PNRR	PI 1: Creșterea calității serviciilor de asistență medicală primară, comunitară Componenta 12 - Sănătate	Național	OP 4 - O Europă mai socială
	Înființare cabinet stomatologic, comuna Oteșani, județul Vâlcea	POS PNRR	PI 1: Creșterea calității serviciilor de asistență medicală primară, comunitară Componenta 12 - Sănătate	Național	OP 4 - O Europă mai socială
	Reabilitarea, dezvoltarea și dotarea unităților de sănătate din comuna Perșani, județul Vâlcea	POS PNRR	PI 1: Creșterea calității serviciilor de asistență medicală primară, comunitară Componenta 12 - Sănătate	Național	OP 4 - O Europă mai socială
	Modernizarea și dotare dispensarului uman, comuna pietrari, județul Vâlcea	POS PNRR	PI 1: Creșterea calității serviciilor de asistență medicală primară, comunitară Componenta 12 - Sănătate	Național	OP 4 - O Europă mai socială





Prioritate	Proiect Propus	Surse de finanțare posibile	Prioritate de investiții a programului de finanțare	Tip program	Obiectiv de politică
	Modernizare și dotare dispensar medical, sat Popești, comuna Popești, județul Vâlcea	POS PNRR	PI 1: Creșterea calității serviciilor de asistență medicală primară, comunitară Componenta 12 - Sănătate	Național	OP 4 - O Europă mai socială
	Modernizare și dotare cu echipamente medicale Dispensar Uman în localitatea Roșiile, județul Vâlcea	POS PNRR	PI 1: Creșterea calității serviciilor de asistență medicală primară, comunitară Componenta 12 - Sănătate	Național	OP 4 - O Europă mai socială
	Cabinet stomatologic în sat Romanești (clădire Fosta Grădiniță Romanești), comuna Roșiile, județul Vâlcea	POS PNRR	PI 1: Creșterea calității serviciilor de asistență medicală primară, comunitară Componenta 12 - Sănătate	Național	OP 4 - O Europă mai socială
	Reabilitare și modernizare Dispensar comunal, comuna Săltrucel, județul Vâlcea	POS PNRR	PI 1: Creșterea calității serviciilor de asistență medicală primară, comunitară Componenta 12 - Sănătate	Național	OP 4 - O Europă mai socială
	Modernizarea și dotarea infrastructurii sanitare din comuna Slătioara, județul Vâlcea	POS PNRR	PI 1: Creșterea calității serviciilor de asistență medicală primară, comunitară Componenta 12 - Sănătate	Național	OP 4 - O Europă mai socială
	Dotarea cu echipamente medicale a dispensarului uman Slătioara, comuna Slătioara, județul Vâlcea	POS PNRR	PI 1: Creșterea calității serviciilor de asistență medicală primară, comunitară Componenta 12 - Sănătate	Național	OP 4 - O Europă mai socială
	Dotare dispensar medical în comuna Ștefănești, județul Vâlcea	POS PNRR	PI 1: Creșterea calității serviciilor de asistență medicală primară, comunitară Componenta 12 - Sănătate	Național	OP 4 - O Europă mai socială
	Modernizare, extindere și dotare a dispensarelor medicale, comuna Stoenști, județul Vâlcea	POS PNRR	PI 1: Creșterea calității serviciilor de asistență medicală primară, comunitară Componenta 12 - Sănătate	Național	OP 4 - O Europă mai socială





Prioritate	Proiect Propus	Surse de finanțare posibile	Prioritate de investiții a programului de finanțare	Tip program	Obiectiv de politică
	Reabilitare și dotare dispensare medicale, comuna Stoilești, județul Vâlcea	POS PNRR	PI 1: Creșterea calității serviciilor de asistență medicală primară, comunitară Componenta 12 - Sănătate	Național	OP 4 - O Europă mai socială
	Dotare cabinete medicale individuale, comuna Stroești, județul Vâlcea	POS PNRR	PI 1: Creșterea calității serviciilor de asistență medicală primară, comunitară Componenta 12 - Sănătate	Național	OP 4 - O Europă mai socială
	Asigurarea asistenței ambulatorie în comun Stroești, județul Vâlcea	POS PNRR	PI 1: Creșterea calității serviciilor de asistență medicală primară, comunitară Componenta 12 - Sănătate	Național	OP 4 - O Europă mai socială
	Reabilitare dispensar medical, comuna Sutești, județul Vâlcea	POS PNRR	PI 1: Creșterea calității serviciilor de asistență medicală primară, comunitară Componenta 12 - Sănătate	Național	OP 4 - O Europă mai socială
	Dotare cu aparatură modernă dispensar medical, comuna Sutești, județul Vâlcea	POS PNRR	PI 1: Creșterea calității serviciilor de asistență medicală primară, comunitară Componenta 12 - Sănătate	Național	OP 4 - O Europă mai socială
	Dotarea cabinetului stomatologic din comuna Tetoiu, județul Vâlcea	POS PNRR	PI 1: Creșterea calității serviciilor de asistență medicală primară, comunitară Componenta 12 - Sănătate	Național	OP 4 - O Europă mai socială
	Realizarea unui centru de asistență medicală, comuna Tetoiu, județul Vâlcea	POS PNRR	PI 1: Creșterea calității serviciilor de asistență medicală primară, comunitară Componenta 12 - Sănătate	Național	OP 4 - O Europă mai socială
	Realizarea de investiții care să rezolve problema lipsei de farmacii și problema lipsei unui cabinet stomatologic în comuna Titești, județul Vâlcea	POS PNRR	PI 1: Creșterea calității serviciilor de asistență medicală primară, comunitară Componenta 12 - Sănătate	Național	OP 4 - O Europă mai socială







Prioritate	Proiect Propus	Surse de finanțare posibile	Prioritate de investiții a programului de finanțare	Tip program	Obiectiv de politică
	Dotarea cu echipamente medicale performante a unităților sanitare din comuna Titești, județul Vâlcea	POS PNRR	PI 1: Creșterea calității serviciilor de asistență medicală primară, comunitară Componenta 12 - Sănătate	Național	OP 4 - O Europă mai socială
	Modernizarea și dotarea dispensarului uman din comuna Tomșani, județul Vâlcea	POS PNRR	PI 1: Creșterea calității serviciilor de asistență medicală primară, comunitară Componenta 12 - Sănătate	Național	OP 4 - O Europă mai socială
	Înființarea de puncte farmaceutice în comuna Tomșani, județul Vâlcea	POS PNRR	PI 1: Creșterea calității serviciilor de asistență medicală primară, comunitară Componenta 12 - Sănătate	Național	OP 4 - O Europă mai socială
	Reabilitare, modernizare și dotare Dispensar Medical, comuna Vlădești, județul Vâlcea	POS PNRR	PI 1: Creșterea calității serviciilor de asistență medicală primară, comunitară Componenta 12 - Sănătate	Național	OP 4 - O Europă mai socială
	Construire Dispensar Medical, comuna Vlădești, județul Vâlcea	POS PNRR	PI 1: Creșterea calității serviciilor de asistență medicală primară, comunitară Componenta 12 - Sănătate	Național	OP 4 - O Europă mai socială
	Dotare și modernizare Dispensar Comunal, comuna Voineasa, județul Vâlcea	POS PNRR	PI 1: Creșterea calității serviciilor de asistență medicală primară, comunitară Componenta 12 - Sănătate	Național	OP 4 - O Europă mai socială
	Înființarea de dispensare și dotarea acestora cu aparatura medicală necesară în localitățile din județul Vâlcea unde acestea lipsesc sau numărul acestora este deficitar	POS PNRR	PI 1: Creșterea calității serviciilor de asistență medicală primară, comunitară Componenta 12 - Sănătate	Național	OP 4 - O Europă mai socială
<b>Dezvoltarea infrastructurii paliative și de reabilitare</b>					



Prioritate	Proiect Propus	Surse de finanțare posibile	Prioritate de investiții a programului de finanțare	Tip program	Obiectiv de politică
<i>P 6.3 Servicii de reabilitare, paliative și îngrijiri pe termen lung adaptate fenomenului demografic de îmbătrânire a populației</i>	Centru de îngrijire și asistență pentru persoane vârstnice în orașul Băile Olănești, județul Vâlcea	POS PNRR	PI 3: Servicii de reabilitare, paliative și spitalizări Componenta 12 - Sănătate	Național	OP 4 - O Europă mai socială
	Înființare de centre de recuperare, tratament și agreement în orașul Bălcești, județul Vâlcea	POS PNRR	PI 3: Servicii de reabilitare, paliative și spitalizări Componenta 12 - Sănătate	Național	OP 4 - O Europă mai socială
	Înființare centru medical permanent în comuna Malaia, județul Vâlcea	POS PNRR	PI 3: Servicii de reabilitare, paliative și spitalizări Componenta 12 - Sănătate	Național	OP 4 - O Europă mai socială
	Reabilitare centru de permanență, comuna Milcoiu, județul Vâlcea	POS PNRR	PI 3: Servicii de reabilitare, paliative și spitalizări Componenta 12 - Sănătate	Național	OP 4 - O Europă mai socială
	Consultații geriatrie - cabinet BFT, comuna Păușești, județul Vâlcea	POS PNRR	PI 3: Servicii de reabilitare, paliative și spitalizări Componenta 12 - Sănătate	Național	OP 4 - O Europă mai socială
	Centru de îngrijire și asistență pentru persoane vârstnice în comuna Ștefănești, județul Vâlcea	POS PNRR	PI 3: Servicii de reabilitare, paliative și spitalizări Componenta 12 - Sănătate	Național	OP 4 - O Europă mai socială
	Înființarea unui cămin-spital pentru bătrâni cronici, comuna Tetoiu, județul Vâlcea	POS PNRR	PI 3: Servicii de reabilitare, paliative și spitalizări Componenta 12 - Sănătate	Național	OP 4 - O Europă mai socială
	Centru de îngrijire și asistență pentru persoane vârstnice în comuna Vlădeștii, județul Vâlcea	POS PNRR	PI 3: Servicii de reabilitare, paliative și spitalizări Componenta 12 - Sănătate	Național	OP 4 - O Europă mai socială
	Înființare centre de tip respiro și recuperare în localitățile din județ unde acestea lipsesc	POS PNRR	PI 1: Creșterea calității serviciilor de asistență medicală primară, comunitară Componenta 12 - Sănătate	Național	OP 4 - O Europă mai socială
Înființarea unor centre de îngrijire paliativă, adaptate fenomenului demografic de îmbătrânire	POS PNRR	PI 3: Servicii de reabilitare, paliative și spitalizări Componenta 12 - Sănătate	Național	OP 4 - O Europă mai socială	
<b>Înființarea de centre integrate</b>					



Prioritate	Proiect Propus	Surse de finanțare posibile	Prioritate de investiții a programului de finanțare	Tip program	Obiectiv de politică
P 6.4 Dezvoltarea infrastructurii și îmbunătățirea serviciilor de asistență socială	Construirea unui ansamblu de locuințe sociale pentru persoanele defavorizate în orașul Horezu, județul Vâlcea	POIDS	PI 3 - Protejarea dreptului la demnitate socială	Național	OP 4 - O Europă mai socială
	Construire centru social pentru persoanele vârstnice, celor vulnerabile sau a persoanelor cu dizabilități	POIDS	PI 3 - Protejarea dreptului la demnitate socială	Național	OP 4 - O Europă mai socială
	Construire blocuri de locuințe sociale în orașul Băile Olănești, județul Vâlcea	POIDS	PI 3 - Protejarea dreptului la demnitate socială	Național	OP 4 - O Europă mai socială
	Construirea de locuințe nZEB plus pentru tineri în comuna Gușoeni, județul Vâlcea	POIDS	PI 3 - Protejarea dreptului la demnitate socială	Național	OP 4 - O Europă mai socială
	Centru comunitar integrat în orașul Băile Olănești, județul Vâlcea	POIDS	PI 3 - Protejarea dreptului la demnitate socială	Național	OP 4 - O Europă mai socială
	Centru social multifuncțional pentru copii în orașul Băile Olănești, județul Vâlcea	POIDS	PI 5: Reducerea disparităților dintre copii la risc de sărăcie și/sau excluziune socială și ceilalți copii	Național	OP 4 - O Europă mai socială
	Centru de permanență în orașul Băile Olănești, județul Vâlcea	POIDS	PI 3 - Protejarea dreptului la demnitate socială	Național	OP 4 - O Europă mai socială
	Construirea/extinderea/reabilitarea/modernizarea și dotarea unor centre pentru persoane abuzate și victime ale violenței în orașul Bălcești, județul Vâlcea	POIDS	PI 8 - Servicii sociale și de suport acordate altor grupuri vulnerabile	Național	OP 4 - O Europă mai socială
	Înființarea unor centre sociale pentru copii și bătrâni în comuna Alunu, județul Vâlcea	POIDS	PI 3 - Protejarea dreptului la demnitate socială	Național	OP 4 - O Europă mai socială
	Construirea unui Complex social pentru bătrânii comunei și dotarea acestuia cu mobilier, Amărăști, județul Vâlcea	POIDS	PI 3 - Protejarea dreptului la demnitate socială	Național	OP 4 - O Europă mai socială
Înființarea unui centru pentru persoane vârstnice în comuna Berislăvești, județul Vâlcea	POIDS	PI 6 - Servicii de suport pentru persoane vârstnice	Național	OP 4 - O Europă mai socială	





Prioritate	Proiect Propus	Surse de finanțare posibile	Prioritate de investiții a programului de finanțare	Tip program	Obiectiv de politică
	Dotare serviciu social în comuna Bujoreni, județul Vâlcea	POIDS	PI 3 - Protejarea dreptului la demnitate socială	Național	OP 4 - O Europă mai socială
	Înființarea unui centru social de zi în sediul Școlii primare din satul Băbuești, comuna Dăești, județul Vâlcea	POIDS	PI 3 - Protejarea dreptului la demnitate socială	Național	OP 4 - O Europă mai socială
	Construire cămin bătrâni în comuna Fârtățești, județul Vâlcea	POIDS	PI 6 - Servicii de suport pentru persoane vârstnice	Național	OP 4 - O Europă mai socială
	Înființare centru de îngrijire bătrâni în comuna Frâncești, județul Vâlcea	POIDS	PI 6 - Servicii de suport pentru persoane vârstnice	Național	OP 4 - O Europă mai socială
	Centru de persoane vârstnice - UAT comuna Galicea, județul Vâlcea	POIDS	PI 6 - Servicii de suport pentru persoane vârstnice	Național	OP 4 - O Europă mai socială
	Construirea unui Complex Social pentru bătrânii comunei Galicea, județul Vâlcea	POIDS	PI 6 - Servicii de suport pentru persoane vârstnice	Național	OP 4 - O Europă mai socială
	Construirea de locuințe sociale în comuna Galicea, județul Vâlcea	POIDS	PI 3 - Protejarea dreptului la demnitate socială	Național	OP 4 - O Europă mai socială
	Construire Cămin pentru vârstnici pe fundamentul clădirilor școlilor scoase din uz, comuna Glăvile, județul Vâlcea	POIDS	PI 6 - Servicii de suport pentru persoane vârstnice	Național	OP 4 - O Europă mai socială
	Construire locuințe sociale și achiziționare autocar pentru "Centru de zi pentru persoane vârstnice, în satul Fumureni", comuna Lungești, județul Vâlcea	POIDS	PI 6 - Servicii de suport pentru persoane vârstnice	Național	OP 4 - O Europă mai socială
	Înființarea unui centru multifuncțional de servicii sociale, comuna Milcoiu, județul Vâlcea	POIDS	PI 3 - Protejarea dreptului la demnitate socială	Național	OP 4 - O Europă mai socială





Prioritate	Proiect Propus	Surse de finanțare posibile	Prioritate de investiții a programului de finanțare	Tip program	Obiectiv de politică
	Construirea unor locuințe protejate în comuna Milcoiu, județul Vâlcea	POIDS	PI 3 - Protejarea dreptului la demnitate socială	Național	OP 4 - O Europă mai socială
	Construire centru pentru persoane vârstnice în comuna Mitrofani, județul Vâlcea	POIDS	PI 6 - Servicii de suport pentru persoane vârstnice	Național	OP 4 - O Europă mai socială
	Centru de asistență socială în comuna Olanu, județul Vâlcea	POIDS	PI 3 - Protejarea dreptului la demnitate socială	Național	OP 4 - O Europă mai socială
	Construirea și dotarea Așezământului social Sânta Maria - Parohia Băile Govora, obiectiv reprezentativ al orașului Băile Govora	POIDS	PI 3 - Protejarea dreptului la demnitate socială	Național	OP 4 - O Europă mai socială
	Centru comunitar integrat în comuna Orlești, județul Vâlcea	POIDS	PI 3 - Protejarea dreptului la demnitate socială	Național	OP 4 - O Europă mai socială
	Construire cămin cu rezidență pentru persoane vârstnice în comuna Orlești, județul Vâlcea	POIDS	PI 6 - Servicii de suport pentru persoane vârstnice	Național	OP 4 - O Europă mai socială
	Construire locuințe protejate în comuna Orlești, județul Vâlcea	POIDS	PI 3 - Protejarea dreptului la demnitate socială	Național	OP 4 - O Europă mai socială
	Realizarea unor rețele de locuințe incluzive la nivelul județului Vâlcea	POIDS PNRR	PI 7 - Sprijin pentru persoanele adulte cu dizabilități Componenta 10 - Fondul local	Național	OP 4 - O Europă mai socială
	Înființarea de centre integrate pentru persoane vârstnice în comuna Perișani, județul Vâlcea	POIDS	PI 6 - Servicii de suport pentru persoane vârstnice	Național	OP 4 - O Europă mai socială
	Construire și dotare Cămin de bătrâni în sat Lupoia, comuna Pesceana, județul Vâlcea	POIDS	PI 6 - Servicii de suport pentru persoane vârstnice	Național	OP 4 - O Europă mai socială
	Înființarea unui centru comunitar pentru pensionari dotat cu club pensionari și spații pentru prepararea și servirea hranei	POIDS	PI 6 - Servicii de suport pentru persoane vârstnice	Național	OP 4 - O Europă mai socială





Prioritate	Proiect Propus	Surse de finanțare posibile	Prioritate de investiții a programului de finanțare	Tip program	Obiectiv de politică
	pentru persoane vârstnice, comuna Pietrari, județul Vâlcea				
	Construire Centru de îngrijire bătrâni în satul Curtea, comuna Popești, județul Vâlcea	POIDS	PI 6 - Servicii de suport pentru persoane vârstnice	Național	OP 4 - O Europă mai socială
	Construirea unui centru de zi destinat persoanelor defavorizate, comuna Prundeni, județul Vâlcea	POIDS	PI 3 - Protejarea dreptului la demnitate socială	Național	OP 4 - O Europă mai socială
	Construirea unui centru pentru persoane vârstnice, comuna Prundeni, județul Vâlcea	POIDS	PI 6 - Servicii de suport pentru persoane vârstnice	Național	OP 4 - O Europă mai socială
	Construirea unui complex social pentru bătrânii comunei și dotarea acestuia cu mobilier în comuna Roșiile, județul Vâlcea	POIDS	PI 6 - Servicii de suport pentru persoane vârstnice	Național	OP 4 - O Europă mai socială
	Centru comunitar integrat în comuna Ștefănești, județul Vâlcea	POIDS	PI 3 - Protejarea dreptului la demnitate socială	Național	OP 4 - O Europă mai socială
	Construire centru social și azil de bătrâni în comuna Sutești, județul Vâlcea	POIDS	PI 3 - Protejarea dreptului la demnitate socială	Național	OP 4 - O Europă mai socială
	Înființarea unui centru pentru persoane vârstnice în comuna Titești, județul Vâlcea	POIDS	PI 6 - Servicii de suport pentru persoane vârstnice	Național	OP 4 - O Europă mai socială
	Înființarea unui centru social comunitar integrat, comuna Vaideeni, județul Vâlcea	POIDS	PI 3 - Protejarea dreptului la demnitate socială	Național	OP 4 - O Europă mai socială
	Centru comunitar integrat, comuna Vlădești, județul Vâlcea	POIDS	PI 3 - Protejarea dreptului la demnitate socială	Național	OP 4 - O Europă mai socială
	Centru multifuncțional de servicii sociale în comuna Vlădești, județul Vâlcea	POIDS	PI 3 - Protejarea dreptului la demnitate socială	Național	OP 4 - O Europă mai socială
	Construire/modernizare/reabilitare cămine bătrâni / centre de zi pentru bătrâni în localitățile din județul Vâlcea	POS PNRR	PI 3: Servicii de reabilitare, paliative și spitalizări pentru boli cronice	Național	OP 4 - O Europă mai socială





Prioritate	Proiect Propus	Surse de finanțare posibile	Prioritate de investiții a programului de finanțare	Tip program	Obiectiv de politică
			Componenta 12 - Sănătate		
	Extinderea rețelei de locuințe sociale	POIDS PNRR	PI 3: Protejarea dreptului la demnitate socială Componenta 10 - Fondul local	Național	OP 4 - O Europă mai socială
	Înființarea unor centre destinate copiilor cu autism	POIDS	PI 7: Sprijin pentru persoanele cu dizabilități	Național	OP 4 - O Europă mai socială
	Modernizarea și schimbarea destinației clădirilor din localitățile județului a căror utilitate actuală nu mai este relevantă în vederea derulării de activități sociale în cadrul acestora (centre de zi pentru bătrâni, copii, persoane cu dizabilități, etc.)	POIDS PNRR	PI 7: Sprijin pentru persoanele cu dizabilități Componenta 10 - Fondul local	Național	OP 4 - O Europă mai socială
	Reabilitarea și modernizarea Complexului Familiar pentru Recuperarea Copilului cu Dizabilități Goranu Căsuța Nr. 2	POIDS PNRR	PI 7: Sprijin pentru persoanele cu dizabilități Componenta 10 - Fondul local	Național	OP 4 - O Europă mai socială
	Amenajare cluburi ale bătrânilor în vederea desfășurării în cele mai bune condiții a activităților specifice	POIDS	PI 6: Servicii de suport pentru persoane vârstnice	Național	OP 4 - O Europă mai socială
	Reabilitarea și modernizarea centrelor rezidențiale pentru persoanele adulte cu dizabilități existente în subordinea DGASPC Vâlcea	POIDS PNRR	PI 7: Sprijin pentru persoanele cu dizabilități Componenta 10 - Fondul local	Național	OP 4 - O Europă mai socială





Prioritate	Proiect Propus	Surse de finanțare posibile	Prioritate de investiții a programului de finanțare	Tip program	Obiectiv de politică
	Înființarea unor centre de zi destinate persoanelor cu dizabilități în cadrul cărora aceștia să poată desfășura activități de socializare, destindere, dobândire de noi competențe adaptate gradului și tipului de handicap, de dobândire a competențelor care să le faciliteze integrarea socială, etc.	POIDS PNRR	PI 7: Sprijin pentru persoanele cu dizabilități Pilonul IV. Coeziune socială și teritorială	Național	OP 4 - O Europă mai socială
<b><i>Creșterea gradului de acoperire a populației cu servicii sociale de calitate</i></b>					
	Înființarea unei structuri de asistență socială mai complexă în orașul Bălcești, județul Vâlcea	POIDS	PI 3 - Protejarea dreptului la demnitate socială	Național	OP 4 - O Europă mai socială
	Sprijinirea persoanelor care se află în șomaj pentru a-și găsi un loc de muncă, comuna Alunu, județul Vâlcea	POEO	PI 3: Creșterea accesului pe piața muncii pentru toți	Național	OP 4 - O Europă mai socială
	Reducerea numărului de persoane aflate în risc de sărăcie sau excluziune socială din comunitățile marginalizate din zona rurală în comuna Bujoreni, județul Vâlcea	POEO	PI 3: Creșterea accesului pe piața muncii pentru toți	Național	OP 4 - O Europă mai socială
	Instituirea unor măsuri în vederea scăderii ponderii muncii la negru, cu efecte negative asupra pieței muncii, economiei locale și asistenței sociale în perspectivă, comuna Milcoiu, județul Vâlcea	POEO	PI 3: Creșterea accesului pe piața muncii pentru toți	Național	OP 4 - O Europă mai socială
	Accesarea de programe cu finanțare europeană destinate înființării de structuri care să presteze servicii sociale, respectiv să asigure formare profesională a categoriilor defavorizate, comuna Milcoiu, județul Vâlcea	POEO	PI 3: Creșterea accesului pe piața muncii pentru toți	Național	OP 4 - O Europă mai socială







Prioritate	Proiect Propus	Surse de finanțare posibile	Prioritate de investiții a programului de finanțare	Tip program	Obiectiv de politică
	Dezvoltarea infrastructurii sociale în zonă și a activităților de asistență socială, comuna Muereasca, județul Vâlcea	POIDS	PI 3 - Protejarea dreptului la demnitate socială	Național	OP 4 - O Europă mai socială
	Consiliere psihologică pentru persoane vârstnice în comuna Olanu, județul Vâlcea	POIDS	PI 6: Servicii de suport pentru persoane vârstnice	Național	OP 4 - O Europă mai socială
	Centru multifuncțional de servicii sociale, comuna Orlești, județul Vâlcea	POIDS	PI 3 - Protejarea dreptului la demnitate socială	Național	OP 4 - O Europă mai socială
	Creșterea cuantumului alocațiilor, comuna Păușești, județul Vâlcea	-	-	-	-
	Creșterea cuantumului venitului minim garantat, comuna Păușești, județul Vâlcea	-	-	-	-
	Acordarea de subvenții pentru încălzire, comuna Păușești, județul Vâlcea	-	-	-	-
	Dezvoltarea infrastructurii sociale în zonă și a activităților de asistență socială, comuna Perișani, județul Vâlcea	POIDS	PI 3 - Protejarea dreptului la demnitate socială	Național	OP 4 - O Europă mai socială
	Înființare Centru Social în sat Hotoroaia (clădire Fosta Școala Hotăroaia), comuna Roșiile, județul Vâlcea	POIDS	PI 3 - Protejarea dreptului la demnitate socială	Național	OP 4 - O Europă mai socială
	Creșterea numărului și a diversității serviciilor sociale, comuna Slătioara, județul Vâlcea	POIDS	PI 3 - Protejarea dreptului la demnitate socială	Național	OP 4 - O Europă mai socială
	Centru multifuncțional de servicii sociale în comuna Ștefănești, județul Vâlcea	POIDS	PI 3 - Protejarea dreptului la demnitate socială	Național	OP 4 - O Europă mai socială
	Înființare servicii sociale la domiciliul persoanelor vârstnice, comuna Stoilești, județul Vâlcea	POIDS	PI 6 - Servicii de suport pentru persoane vârstnice	Național	OP 4 - O Europă mai socială
	Îmbunătățirea calității și eficienței furnizării serviciilor sociale în comuna Sutești, județul Vâlcea	POIDS	PI 3 - Protejarea dreptului la demnitate socială	Național	OP 4 - O Europă mai socială



Prioritate	Proiect Propus	Surse de finanțare posibile	Prioritate de investiții a programului de finanțare	Tip program	Obiectiv de politică
	Angajare asistent comunitar în comuna Sutești, județul Vâlcea	POIDS	PI 4 - Sprijinirea comunităților rurale fără acces sau cu acces redus la servicii sociale	Național	OP 4 - O Europă mai socială
	Dezvoltarea și îmbunătățirea serviciilor sociale ancorate persoanelor defavorizate, comuna Sutești, județul Vâlcea	POIDS	PI 3 - Protejarea dreptului la demnitate socială	Național	OP 4 - O Europă mai socială
	Creșterea numărului și a diversității serviciilor sociale, comuna Voicești, județul Vâlcea	POIDS	PI 3 - Protejarea dreptului la demnitate socială	Național	OP 4 - O Europă mai socială
	Creșterea numărului de specialiști care deserveșc serviciile de asistență socială din comuna Voicești, județul Vâlcea	POIDS	PI 4 - Sprijinirea comunităților rurale fără acces sau cu acces redus la servicii sociale	Național	OP 4 - O Europă mai socială
	Înființarea de centre de zi pentru bătrâni la nivelul satelor	POIDS PNRR	PI 6 - Servicii de suport pentru persoane vârstnice Componenta 10 - Fondul local	Național	OP 4 - O Europă mai socială
	Înființarea și sprijinirea organizațiilor nonguvernamentale la nivelul localităților din județul Vâlcea ptr. ajutorarea familiilor nevoiașe (bătrâni, persoane cu handicap, familii foarte sărace etc. )	POIDS	PI 5: Reducerea disparităților dintre copii la risc de sărăcie și/sau excluziune socială și ceilalți copii PI 5: Servicii de suport pentru persoane vârstnice	Național	OP 4 - O Europă mai socială
	Sprijinirea părinților singuri, familii monoparentale din localitățile din județul Vâlcea	POIDS	PI 5: Reducerea disparităților dintre copii la risc de sărăcie și/sau excluziune socială și ceilalți copii	Național	OP 4 - O Europă mai socială
	Oferirea de servicii sociale integrate pentru persoanele defavorizate	POIDS PNRR	PI 9: Ajutorarea persoanelor defavorizate Pilonul IV. Coeziune socială și teritorială	Național	OP 4 - O Europă mai socială
	Susținerea de proiecte integrate privind asigurarea serviciilor de suport pentru	POIDS	PI 9: Ajutorarea persoanelor defavorizate	Național	OP 4 - O Europă mai socială



Prioritate	Proiect Propus	Surse de finanțare posibile	Prioritate de investiții a programului de finanțare	Tip program	Obiectiv de politică
	persoanele aflate la risc de excluziune din localitățile județului Vâlcea				
<b><i>Creșterea gradului de profesionalizare a resurselor umane din sistemul social (DGASPC și APL locale)</i></b>					
	Organizare programe anuale de perfecționare a personalului specializat din asistența socială, comuna Slătioara, județul Vâlcea	POIDS	PI 4 - Sprijinirea comunităților rurale fără acces sau cu acces redus la servicii sociale	Național	OP 4 - O Europă mai socială
<b><i>Promovarea implicării comunității în viața socială</i></b>					
	Organizarea de programe educaționale cu conținut civic, inclusiv promovarea voluntariatului și a inițiativelor asociate în domeniul asistenței sociale, comuna Milcoiu, județul Vâlcea	POIDS	PI 4 - Sprijinirea comunităților rurale fără acces sau cu acces redus la servicii sociale	Național	OP 4 - O Europă mai socială
	Informarea și conștientizarea populației sau a unor categorii specifice cu privire la păstrarea și îmbunătățirea stării de sănătate publică, și la prevenirea comportamentelor antisociale, comuna Muereasca, județul Vâlcea	POIDS	PI 4 - Sprijinirea comunităților rurale fără acces sau cu acces redus la servicii sociale	Național	OP 4 - O Europă mai socială
	Informarea și conștientizarea populației sau a unor categorii specifice cu privire la păstrarea și îmbunătățirea stării de sănătate publică și la prevenirea comportamentelor antisociale, comuna Perșani, județul Vâlcea	POIDS	PI 4 - Sprijinirea comunităților rurale fără acces sau cu acces redus la servicii sociale	Național	OP 4 - O Europă mai socială
	Organizarea de campanii de conștientizare a populației cu privire la necesitatea serviciilor de asistență socială, comuna Prundeni, județul Vâlcea	POIDS	PI 4 - Sprijinirea comunităților rurale fără acces sau cu acces redus la servicii sociale	Național	OP 4 - O Europă mai socială





Prioritate	Proiect Propus	Surse de finanțare posibile	Prioritate de investiții a programului de finanțare	Tip program	Obiectiv de politică
	Organizarea și desfășurarea de campanii de educație a populației în spiritul respectării legii, comuna Prundeni, județul Vâlcea	POIDS	PI 4 - Sprijinirea comunităților rurale fără acces sau cu acces redus la servicii sociale	Național	OP 4 - O Europă mai socială
	Activități de informare și conștientizare privind rolul muncii în formarea cetățenilor ca oameni utili societății, comuna Stoilești, județul Vâlcea	POIDS	PI 4 - Sprijinirea comunităților rurale fără acces sau cu acces redus la servicii sociale	Național	OP 4 - O Europă mai socială





### 10.1.7. Portofoliu de proiecte - OS 7 Creșterea atractivității județene prin îmbunătățirea infrastructurii, valorificarea zonelor urbane, a patrimoniului cultural și a potențialului turistic

Prioritate	Proiect Propus	Surse de finanțare posibile	Prioritate de investiții a programului de finanțare	Tip program	Obiectiv de politică
<b>OS 7. Creșterea atractivității județene prin îmbunătățirea infrastructurii, valorificarea zonelor urbane, a patrimoniului cultural și a potențialului turistic</b>					
<i>Dezvoltarea infrastructurii de turism și activelor turistice publice</i>					
<i>P 7.1 Creșterea competitivității și vizibilității turistice a județului Vâlcea</i>	Construirea de noi facilități de cazare în zonele cu potențial turistic ridicat, respectându-se în același timp condițiile de sustenabilitate și specificul zonei	POR SV Oltenia	P7 - Dezvoltare teritorială sustenabilă	Național	OP 5 - O Europă mai apropiată de cetățenii săi
	Dezvoltarea turistică a comunelor din județul Vâlcea prin sprijinirea locuitorilor în a depune proiecte pentru agro-pensiuni	POR SV Oltenia	P7 - Dezvoltare teritorială sustenabilă	Național	OP 5 - O Europă mai apropiată de cetățenii săi
	Îmbunătățirea infrastructurii de turism stațiunile balneare și stațiunile turistice din județul Vâlcea	POR SV Oltenia PNRR	P7 - Dezvoltare teritorială sustenabilă C 11 - Turism și cultură	Național	OP 5 - O Europă mai apropiată de cetățenii săi
	Creșterea atractivității turistice prin îmbunătățirea infrastructurii de turism în zone cu potențial turistic valoros- Călimănești-Căciulata-Cozia	POR SV Oltenia PNRR	P7 - Dezvoltare teritorială sustenabilă C 11 - Turism și cultură	Național	OP 5 - O Europă mai apropiată de cetățenii săi
	Amenajarea de locuri de campare în localitățile montane din județul Vâlcea	POR SV Oltenia	P7 - Dezvoltare teritorială sustenabilă	Național	OP 5 - O Europă mai apropiată de cetățenii săi
	Dezvoltarea infrastructurii de turism și agrement în stațiunile balneare din județul Vâlcea	POR SV Oltenia PNRR	P7 - Dezvoltare teritorială sustenabilă C 11 - Turism și cultură	Național	OP 5 - O Europă mai apropiată de cetățenii săi





Prioritate	Proiect Propus	Surse de finanțare posibile	Prioritate de investiții a programului de finanțare	Tip program	Obiectiv de politică
	Dezvoltarea infrastructurii de agrement în localitățile din județul Vâlcea ce prezintă potențial turistic (ex. Vaideeni, Voineasa, Vlădești, Muereasca, etc.)	POR SV Oltenia PNRR	P7 - Dezvoltare teritorială sustenabilă C 11 - Turism și cultură	Național	OP 5 - O Europă mai apropiată de cetățenii săi
	Construirea unui Complex turistic și de agrement în comuna Amărăști, județul Vâlcea	POR SV Oltenia	P7 - Dezvoltare teritorială sustenabilă	Național	OP 5 - O Europă mai apropiată de cetățenii săi
	Construirea unui complex turistic și de agrement în comuna Roșiile, județul Vâlcea	POR SV Oltenia	P7 - Dezvoltare teritorială sustenabilă	Național	OP 5 - O Europă mai apropiată de cetățenii săi
	Dezvoltarea infrastructurii de agrement în zona Ciungetu-Petrimanu, județul Vâlcea	POR SV Oltenia	P7 - Dezvoltare teritorială sustenabilă	Național	OP 5 - O Europă mai apropiată de cetățenii săi
	Dezvoltarea satului de vacanță Ursulețul, comuna Vaideeni, județul Vâlcea	POR SV Oltenia	P7 - Dezvoltare teritorială sustenabilă	Național	OP 5 - O Europă mai apropiată de cetățenii săi
	Dezvoltarea turismului de agrement în comuna Vlădești	POR SV Oltenia	P7 - Dezvoltare teritorială sustenabilă	Național	OP 5 - O Europă mai apropiată de cetățenii săi
	Construirea complex balnear, comuna Vlădești, județul Vâlcea	POR SV Oltenia	P7 - Dezvoltare teritorială sustenabilă	Național	OP 5 - O Europă mai apropiată de cetățenii săi
	Reabilitarea structurilor de cazare și alimentație care au statut de monumente istorice și păstrează specificul arhitectural-urbanistic din stațiunea balneară	POR SV Oltenia PNRR	P7 - Dezvoltare teritorială sustenabilă Componenta 10 - Fondul local	Național	OP 5 - O Europă mai apropiată de cetățenii săi
	Construirea complexului turistic și de agrement „Hanul Bălceștilor” - Muzeul Memorial Nicolae Bălcescu	POR SV Oltenia	P7 - Dezvoltare teritorială sustenabilă	Național	OP 5 - O Europă mai apropiată de cetățenii săi





Prioritate	Proiect Propus	Surse de finanțare posibile	Prioritate de investiții a programului de finanțare	Tip program	Obiectiv de politică
	Dezvoltarea ecoturismului local prin amenajare de camping-uri, parcuri de rulote și bungalow-uri, comuna Bărbătești, județul Vâlcea	<b>POR SV Oltenia FEADR</b>	P7 - Dezvoltare teritorială sustenabilă	Național	OP 5 - O Europă mai apropiată de cetățenii săi
	Construire drum în scop turistic între Mănăstirea Frăsinei și localitatea componentă Comanca	<b>POR SV Oltenia</b>	P7 - Dezvoltare teritorială sustenabilă	Național	OP 5 - O Europă mai apropiată de cetățenii săi
	Modernizarea și reabilitarea drumului către Mănăstirea Stănișoara, Călimănești, Vâlcea	<b>POR SV Oltenia</b>	P7 - Dezvoltare teritorială sustenabilă	Național	OP 5 - O Europă mai apropiată de cetățenii săi
	Reabilitare și modernizare cale de acces Sat de vacanță "Vârful lui Roman, oraș Horezu, județ Vâlcea	<b>POR SV Oltenia</b>	P7 - Dezvoltare teritorială sustenabilă	Național	OP 5 - o Europă mai apropiată de cetățenii săi
	Sala multifuncțională bowling, biliard, darts în stațiunea Băile Olănești, județul Vâlcea	<b>POR SV Oltenia</b>	P7 - Dezvoltare teritorială sustenabilă	Național	OP 5 - O Europă mai apropiată de cetățenii săi
	Îmbunătățirea infrastructurii de turism și dotarea corespunzătoare a celor două centre de agrement- Cozia și Căciulata (tabere școlare), Călimănești, Vâlcea	<b>POR SV Oltenia</b>	P7 - Dezvoltare teritorială sustenabilă	Național	OP 5 - O Europă mai apropiată de cetățenii săi
	Construirea unui complex turistic și de agrement în comuna Galicea, județul Vâlcea	<b>POR SV Oltenia Fonduri primate, IMM</b>	P7 - Dezvoltare teritorială sustenabilă	Național	OP 5 - O Europă mai apropiată de cetățenii săi
	Realizarea de noi popasuri turistice și reabilitarea celor existente comuna Galicea, județul Vâlcea	<b>POR SV Oltenia</b>	P7 - Dezvoltare teritorială sustenabilă	Național	OP 5 - O Europă mai apropiată de cetățenii săi
	Promovarea turismului de pescuit prin amenajarea și construirea unor zone de pescuit în comuna Galicea, județul Vâlcea	<b>POR SV Oltenia</b>	P7 - Dezvoltare teritorială sustenabilă	Național	OP 5 - O Europă mai apropiată de cetățenii săi



Prioritate	Proiect Propus	Surse de finanțare posibile	Prioritate de investiții a programului de finanțare	Tip program	Obiectiv de politică
	Amenajare spații de agrement (pârtie de schi, transport pe cablu etc) în Satul de vacanță “Vârful lui Roman”, orașul Horezu, județul Vâlcea	POR SV Oltenia	P7 - Dezvoltare teritorială sustenabilă	Național	OP 5 - O Europă mai apropiată de cetățenii săi
	Construirea, amenajarea și dotarea de adăposturi, refugii montane în zona Montana a orașului Horezu, județul Vâlcea	POR SV Oltenia	P7 - Dezvoltare teritorială sustenabilă	Național	OP 5 - O Europă mai apropiată de cetățenii săi
	Realizare trasee off-road în comuna Malaia, județul Vâlcea	POR SV Oltenia	P7 - Dezvoltare teritorială sustenabilă	Național	OP 5 - O Europă mai apropiată de cetățenii săi
	Amenajare parcări în zone turistice (Cascada Scoruș, zona lacurilor Melcia, Brădișor, Galben) în comuna Malaia, județul Vâlcea	POR SV Oltenia	P7 - Dezvoltare teritorială sustenabilă	Național	OP 5 - O Europă mai apropiată de cetățenii săi
	Încurajarea activităților în domeniul agroturismului și turismului de agrement	POR SV Oltenia	P7 - Dezvoltare teritorială sustenabilă	Național	OP 5 - O Europă mai apropiată de cetățenii săi
	Reamenajarea punctelor de acces la obiectivele turistice în comuna Malaia, județul Vâlcea	POR SV Oltenia	P7 - Dezvoltare teritorială sustenabilă	Național	OP 5 - O Europă mai apropiată de cetățenii săi
	Înființare pârtie de schi în comuna Malaia, județul Vâlcea	POR SV Oltenia Fonduri private	P7 - Dezvoltare teritorială sustenabilă	Național	OP 5 - O Europă mai apropiată de cetățenii săi
	Amenajare domeniu schiabil comuna Vaideeni, județul Vâlcea	POR SV Oltenia Fonduri private	P7 - Dezvoltare teritorială sustenabilă	Național	OP 5 - O Europă mai apropiată de cetățenii săi
	Amenajarea unei pârtii de schi în zona Vidra, comuna Voineasa, județul Vâlcea	POR SV Oltenia Fonduri private	P7 - Dezvoltare teritorială sustenabilă	Național	OP 5 - O Europă mai apropiată de cetățenii săi



Prioritate	Proiect Propus	Surse de finanțare posibile	Prioritate de investiții a programului de finanțare	Tip program	Obiectiv de politică
	Construire bază tratament ape minerale, comuna Pietrari, județul Vâlcea	POR SV Oltenia Fonduri private	P7 - Dezvoltare teritorială sustenabilă	Național	OP 5 - O Europă mai apropiată de cetățenii săi
	Construire ștrand cu apă minerală sărată și dulce, comuna Pietrari, județul Vâlcea	POR SV Oltenia Fonduri private	P7 - Dezvoltare teritorială sustenabilă	Național	OP 5 - O Europă mai apropiată de cetățenii săi
<b>Îmbunătățirea mediului urban prin regenerarea fizică a spațiilor publice urbane</b>					
	Amenajarea peisagistică a stațiunii Băile Olănești, județul Vâlcea	POR SV Oltenia	P7 - Dezvoltare teritorială sustenabilă	Național	OP 5 - O Europă mai apropiată de cetățenii săi
	Amenajare zone pentru picnic și de relaxare în orașul Băile Olănești, județul Vâlcea	POR SV Oltenia	P7 - Dezvoltare teritorială sustenabilă	Național	OP 5 - O Europă mai apropiată de cetățenii săi
	Amenajare și dotare zone de picnic în localitate cu măsuțe, scaune, coșuri de gunoi și amenajarea unui teren de sport, Berislăvești, județul Vâlcea	POR SV Oltenia	P7 - Dezvoltare teritorială sustenabilă	Național	OP 5 - O Europă mai apropiată de cetățenii săi
	Amenajare zonă de picnic și agrement în satele Buzdugan și Barcanele, comuna Păușești Otăsău, județul Vâlcea	POR SV Oltenia	P7 - Dezvoltare teritorială sustenabilă	Național	OP 5 - O Europă mai apropiată de cetățenii săi
	Regenerare urbană prin revitalizarea sistemică a peisajului natural, cultural și istoric a orașului Bălcești și a localităților componente	POR SV Oltenia	P7 - Dezvoltare teritorială sustenabilă	Național	OP 5 - O Europă mai apropiată de cetățenii săi

Prioritate	Proiect Propus	Surse de finanțare posibile	Prioritate de investiții a programului de finanțare	Tip program	Obiectiv de politică
	Realizarea/reabilitarea/modernizarea și dotarea parcurilor și a altor zone verzi (zone de agrement, rabaturi, spații între blocuri și altele) și dotare cu mobilier urban, oraș Bălcești, județul Vâlcea	POR SV Oltenia	P7 - Dezvoltare teritorială sustenabilă	Național	OP 5 - O Europă mai apropiată de cetățenii săi
	Revitalizarea spațiului urban prin amenajarea unei zone de agrement și refuncționalizarea unor terenuri și spații degradate și neutilizate, oraș Bălcești, județul Vâlcea	POR SV Oltenia	P7 - Dezvoltare teritorială sustenabilă	Național	OP 5 - O Europă mai apropiată de cetățenii săi
	Amenajarea unor zone de promenadă prin regenerare urbană, oraș Bălcești, județul Vâlcea	POR SV Oltenia	P7 - Dezvoltare teritorială sustenabilă	Național	OP 5 - O Europă mai apropiată de cetățenii săi
	Amenajarea unei zone de promenadă- parc în centrul localității Frâncești, județul Vâlcea	POR SV Oltenia	P7 - Dezvoltare teritorială sustenabilă	Național	OP 5 - O Europă mai apropiată de cetățenii săi
	Amenajarea peisagistică a spațiilor verzi aferente zonei rezidențiale cu funcțiuni complementare, dotări și servicii publice în localitățile urbane din județul Vâlcea	POR SV Oltenia	P7 - Dezvoltare teritorială sustenabilă	Național	OP 5 - O Europă mai apropiată de cetățenii săi
	Regenerarea spațiilor publice din cvartalele de blocuri în localitățile urbane din județul Vâlcea	POR SV Oltenia	P7 - Dezvoltare teritorială sustenabilă	Național	OP 5 - O Europă mai apropiată de cetățenii săi
	Modernizare și amenajare centru civic, comuna Costești, județul Vâlcea	POR SV Oltenia	P7 - Dezvoltare teritorială sustenabilă	Național	OP 5 - O Europă mai apropiată de cetățenii săi
	Amenajare centru civic comuna Păușești Otăsău, județul Vâlcea	POR SV Oltenia	P7 - Dezvoltare teritorială sustenabilă	Național	OP 5 - O Europă mai apropiată de cetățenii săi

Prioritate	Proiect Propus	Surse de finanțare posibile	Prioritate de investiții a programului de finanțare	Tip program	Obiectiv de politică
	Lucrări de amenajare centru civic sat Gușoeni, comuna Gușoeni, județul Vâlcea, conform HCL nr. 24/2022	POR SV Oltenia	P7 - Dezvoltare teritorială sustenabilă	Național	OP 5 - O Europă mai apropiată de cetățenii săi
	Modernizare și amenajare centru comună Galicea, județul Vâlcea	POR SV Oltenia	P7 - Dezvoltare teritorială sustenabilă	Național	OP 5 - O Europă mai apropiată de cetățenii săi
	Lucrări de amenajare centru civic comuna Gușoeni, județul Vâlcea	POR SV Oltenia	P7 - Dezvoltare teritorială sustenabilă	Național	OP 5 - O Europă mai apropiată de cetățenii săi
	Realizarea centrului civic al comunei în comuna Roșiile județul Vâlcea	POR SV Oltenia	P7 - Dezvoltare teritorială sustenabilă	Național	OP 5 - O Europă mai apropiată de cetățenii săi
	Reabilitarea, modernizarea și extinderea zonei centrale pietonale, a spațiului verde și a trotuarelor în stațiunea turistică Horezu	POR SV Oltenia	P7 - Dezvoltare teritorială sustenabilă	Național	OP 5 - O Europă mai apropiată de cetățenii săi
	Amenajare spații verzi și zone de promenadă și agrement în comuna Păușești Otăsău, județul Vâlcea	POR SV Oltenia	P7 - Dezvoltare teritorială sustenabilă	Național	OP 5 - O Europă mai apropiată de cetățenii săi
<b>Dezvoltarea infrastructurii pentru mobilitate nemotorizată</b>					
	Realizare piste de biciclete în localitățile județului Vâlcea în scopul asigurării accesibilității obiectivelor turistice și de interes	POR SV Oltenia PNRR	P 3 - Eficiență energetică și infrastructură verde C10 - Fondul local	Național	OP 2 - O Europă mai verde
	Creșterea mobilității urbane pietonale și cicliste în municipiul Râmnicu Vâlcea	POR SV Oltenia PNRR	P 3 - Eficiență energetică și infrastructură verde C10 - Fondul local	Național	OP 2 - O Europă mai verde
	Construire alei pietonale în orașul Băile Olănești, județul Vâlcea	POR SV Oltenia	P 3 - Eficiență energetică și infrastructură verde	Național	OP 2 - O Europă mai verde



Prioritate	Proiect Propus	Surse de finanțare posibile	Prioritate de investiții a programului de finanțare	Tip program	Obiectiv de politică
	Construire piste pentru biciclete în orașul Băile Olănești, județul Vâlcea	POR SV Oltenia PNRR	P 3 - Eficiență energetică și infrastructură verde C10 - Fondul local	Național	OP 2 - O Europă mai verde
	Modernizare zonă pietonală și înființare piste de bicicletă, comuna Gușoeni, județul Vâlcea, conform HCL 39/2021	POR SV Oltenia PNRR	P 3 - Eficiență energetică și infrastructură verde C10 - Fondul local	Național	OP 2 - O Europă mai verde
	Transport și mobilitate urbană, amenajare străzi, piste de biciclete, oraș Berbești, județul Vâlcea	POR SV Oltenia PNRR	P 3 - Eficiență energetică și infrastructură verde C10 - Fondul local	Național	OP 2 - O Europă mai verde
	Construire trotuare și piste de biciclete strada Tudor Vladimirescu, orașul Băile Olănești, județul Vâlcea	POR SV Oltenia PNRR	P 3 - Eficiență energetică și infrastructură verde C10 - Fondul local	Național	OP 2 - O Europă mai verde
	Amenajarea de piste pentru biciclete pe arterele principale ale municipiului Drășășani, județul Vâlcea	POR SV Oltenia PNRR	P 3 - Eficiență energetică și infrastructură verde C10 - Fondul local	Național	OP 2 - O Europă mai verde
	Realizarea de piste de bicicliști în comuna Galicea și în satele aparținătoare și piste de bicicliști de legătură între acestea	POR SV Oltenia PNRR	P 3 - Eficiență energetică și infrastructură verde C10 - Fondul local	Național	OP 2 - O Europă mai verde
	Construire piste pentru biciclete în orașul Horezu, județul Vâlcea	POR SV Oltenia PNRR	P 3 - Eficiență energetică și infrastructură verde C10 - Fondul local	Național	OP 2 - O Europă mai verde



Prioritate	Proiect Propus	Surse de finanțare posibile	Prioritate de investiții a programului de finanțare	Tip program	Obiectiv de politică
	Realizare piste pentru bicicliști în comuna Perišani, județul Vâlcea	POR SV Oltenia PNRR	P 3 - Eficiență energetică și infrastructură verde C10 - Fondul local	Național	OP 2 - O Europă mai verde
	Construire pistă bicicliști și trotuar pietonal de-a lungul DN 67 Peco-Birzești, comuna Pietrari	POR SV Oltenia PNRR	P 3 - Eficiență energetică și infrastructură verde C10 - Fondul local	Național	OP 2 - O Europă mai verde
	Amenajare piste de biciclete în comuna Racovița, județul Vâlcea	POR SV Oltenia PNRR	P 3 - Eficiență energetică și infrastructură verde C10 - Fondul local	Național	OP 2 - O Europă mai verde
	Amenajare piste de biciclete în comuna Sutești, județul Vâlcea	POR SV Oltenia PNRR	P 3 - Eficiență energetică și infrastructură verde C10 - Fondul local	Național	OP 2 - O Europă mai verde
	Amenajare traseu cicloturistic Voineasa-Malaia	POR SV Oltenia PNRR	P 3 - Eficiență energetică și infrastructură verde C10 - Fondul local	Național	OP 2 - O Europă mai verde
<b>Dezvoltarea unor parcuri tematice</b>					
	Punerea în valoare a turismului de drumeție montană în județul Vâlcea	POR SV Oltenia	P7 - Dezvoltare teritorială sustenabilă	Național	OP 5 - O Europă mai apropiată de cetățenii săi
	Reînnoirea marcajelor, amenajare și marcarea trasee montane în localitățile aferente zonei montane din județul Vâlcea	POR SV Oltenia	P7 - Dezvoltare teritorială sustenabilă	Național	OP 5 - O Europă mai apropiată de cetățenii săi



Prioritate	Proiect Propus	Surse de finanțare posibile	Prioritate de investiții a programului de finanțare	Tip program	Obiectiv de politică
	Marcare trasee turistice pe pășunile munților din UAT Câneni și construire adăposturi, cabane etc, precum și înființare trasee turistice către Vârful Suru, Ciortea etc.	POR SV Oltenia	P7 - Dezvoltare teritorială sustenabilă	Național	OP 5 - O Europă mai apropiată de cetățenii săi
	Realizarea de trasee tematice în cadrul Parcului Național sau în afara acestuia	POR SV Oltenia	P7 - Dezvoltare teritorială sustenabilă	Național	OP 5 - O Europă mai apropiată de cetățenii săi
	Amenajarea traseelor pentru plimbare în aer liber pe următoarele trasee din localitate: Pietrari de Sus-Rizești-Carieră-Dealul Tomșanilor, La Lac-Valea Mare-Sub Padini-Știvituri-Dealul Moteștilor-Pietrari, Schit(Monument Schit)-Coastele Cernii-La Lupu, Noroaiete-Inuri-Sângeret-Valea Mare-Dumbrăvești-Izlaz comunal și retur, Moara Burtan-Păltinet-Crucea de piatră-Malul Alb-Pietrari, comuna Pietrari	POR SV Oltenia	P7 - Dezvoltare teritorială sustenabilă	Național	OP 5 - O Europă mai apropiată de cetățenii săi
	Dezvoltare durabilă a turismului pe Valea Lotrului prin valorificarea patrimoniului natural geografic-Vârful Turtudan, Brezoi, Vâlcea	POR SV Oltenia	P7 - Dezvoltare teritorială sustenabilă	Național	OP 5 - O Europă mai apropiată de cetățenii săi
	Ecologizare și amenajare turistică râul Lotru, Brezoi, Vâlcea	POR SV Oltenia	P7 - Dezvoltare teritorială sustenabilă	Național	OP 5 - O Europă mai apropiată de cetățenii săi
	Dezvoltarea infrastructurii de agrement în județul Vâlcea - Adventure Park	POR SV Oltenia	P7 - Dezvoltare teritorială sustenabilă	Național	OP 5 - O Europă mai apropiată de cetățenii săi
	Construire parc de agrement Băile Govora (trei instalații de tiroliană, șase trasee de dificultate, spații verzi, alei pietonale, spații administrative, parcări, mobilier urban, sisteme de supraveghere video și wifi, rețele pentru utilități)	POR SV Oltenia	P7 - Dezvoltare teritorială sustenabilă	Național	OP 5 - O Europă mai apropiată de cetățenii săi





Prioritate	Proiect Propus	Surse de finanțare posibile	Prioritate de investiții a programului de finanțare	Tip program	Obiectiv de politică
	Aventura Parc Băile Olănești, județul Vâlcea	POR SV Oltenia	P7 - Dezvoltare teritorială sustenabilă	Național	OP 5 - O Europă mai apropiată de cetățenii săi
	Parc aventură și agrement oraș Bălcești, județul Vâlcea	POR SV Oltenia	P7 - Dezvoltare teritorială sustenabilă	Național	OP 5 - O Europă mai apropiată de cetățenii săi
	Construire Parc Recreativ în localitatea Spârteni, comuna Gușoeni, județul Vâlcea	POR SV Oltenia	P7 - Dezvoltare teritorială sustenabilă	Național	OP 5 - O Europă mai apropiată de cetățenii săi
	Înființare parc de aventură în punctul Poienile Otăsăului, comuna Bărbătești, județ Vâlcea	POR SV Oltenia	P7 - Dezvoltare teritorială sustenabilă	Național	OP 5 - O Europă mai apropiată de cetățenii săi
	Înființare parc de aventură în comuna Vaideeni, județul Vâlcea	POR SV Oltenia	P7 - Dezvoltare teritorială sustenabilă	Național	OP 5 - O Europă mai apropiată de cetățenii săi
	Amenajare parc de aventură în comuna Voineasa, județul Vâlcea	POR SV Oltenia	P7 - Dezvoltare teritorială sustenabilă	Național	OP 5 - O Europă mai apropiată de cetățenii săi
	Amenajarea unor facilități de petrecere a timpului liber pentru tineri (foișoare, parc de aventură) în comuna Malaia, județul Vâlcea	POR SV Oltenia	P7 - Dezvoltare teritorială sustenabilă	Național	OP 5 - O Europă mai apropiată de cetățenii săi
	Centru de agrement- comuna Galicea, județul Vâlcea	POR SV Oltenia	P7 - Dezvoltare teritorială sustenabilă	Național	OP 5 - O Europă mai apropiată de cetățenii săi
	Reabilitare Bază Turistică Râmnicu Vâlcea, județul Vâlcea	POR SV Oltenia	P7 - Dezvoltare teritorială sustenabilă	Național	OP 5 - O Europă mai apropiată de cetățenii săi
	Reabilitare Centru de agrement Brădișor, județul Vâlcea	POR SV Oltenia	P7 - Dezvoltare teritorială sustenabilă	Național	OP 5 - O Europă mai apropiată de cetățenii săi



Prioritate	Proiect Propus	Surse de finanțare posibile	Prioritate de investiții a programului de finanțare	Tip program	Obiectiv de politică
	Reabilitare Centru de agrement Cozia, județul Vâlcea	POR SV Oltenia	P7 - Dezvoltare teritorială sustenabilă	Național	OP 5 - O Europă mai apropiată de cetățenii săi
	Reabilitare Centru de agrement Căciulata, județul Vâlcea	POR SV Oltenia	P7 - Dezvoltare teritorială sustenabilă	Național	OP 5 - O Europă mai apropiată de cetățenii săi
	Reabilitate Centru de agrement Arutela-neintabulat și nefuncțional, județul Vâlcea	POR SV Oltenia	P7 - Dezvoltare teritorială sustenabilă	Național	OP 5 - O Europă mai apropiată de cetățenii săi
	Reabilitare Centru de agrement Lotru- neintabulat și nefuncțional, județul Vâlcea	POR SV Oltenia	P7 - Dezvoltare teritorială sustenabilă	Național	OP 5 - O Europă mai apropiată de cetățenii săi
	Construire Centru de agrement Seaca, cu dotările și utilitățile aferente, oraș Călimănești, județul Vâlcea	POR SV Oltenia	P7 - Dezvoltare teritorială sustenabilă	Național	OP 5 - O Europă mai apropiată de cetățenii săi
	Zonă de agrement - UAT comuna Galicea, județul Vâlcea	POR SV Oltenia	P7 - Dezvoltare teritorială sustenabilă	Național	OP 5 - O Europă mai apropiată de cetățenii săi
	Amenajare bază de agrement în comuna Milcoiu, județul Vâlcea	POR SV Oltenia	P7 - Dezvoltare teritorială sustenabilă	Național	OP 5 - O Europă mai apropiată de cetățenii săi
	Înființare centre de recuperare, tratament și agrement în oraș Bălcești, județul Vâlcea	POR SV Oltenia	P7 - Dezvoltare teritorială sustenabilă	Național	OP 5 - O Europă mai apropiată de cetățenii săi
	Amenajare zone de agrement în comuna Bujoreni, județul Vâlcea	POR SV Oltenia	P7 - Dezvoltare teritorială sustenabilă	Național	OP 5 - O Europă mai apropiată de cetățenii săi
	Extinderea amenajărilor pentru activități sportive ușoare și de agrement în aer liber, dar și în spații închise pentru a acoperi cerințe de recreere și divertisment pe toată durata anului	POR SV Oltenia	P7 - Dezvoltare teritorială sustenabilă	Național	OP 5 - O Europă mai apropiată de cetățenii săi





Prioritate	Proiect Propus	Surse de finanțare posibile	Prioritate de investiții a programului de finanțare	Tip program	Obiectiv de politică
	Dezvoltarea posibilităților de agrement specific în mediul rural, cu participarea la activități agricole ușoare, ateliere artisanale, sporturi de vară, plimbări cu caii, concursuri locale	POR SV Oltenia	P7 - Dezvoltare teritorială sustenabilă	Național	OP 5 - O Europă mai apropiată de cetățenii săi
	Construirea unui spațiu de recreere de tip „Aventura Parc” în pădurea Muzeului Memorial Nicolae Bălcescu	POR SV Oltenia	P7 - Dezvoltare teritorială sustenabilă	Național	OP 5 - O Europă mai apropiată de cetățenii săi
	Amenajarea/reamenajarea de lacuri de agrement în localitățile din județul Vâlcea cu potențial acvatic	POR SV Oltenia	P7 - Dezvoltare teritorială sustenabilă	Național	OP 5 - O Europă mai apropiată de cetățenii săi
	Amenajare zonă agrement, comuna Runcu	POR SV Oltenia	P7 - Dezvoltare teritorială sustenabilă	Național	OP 5 - O Europă mai apropiată de cetățenii săi
	Amenajare piscicolă și de agrement în satul Oveselu, comuna Măciuca, județul Vâlcea	POR SV Oltenia	P7 - Dezvoltare teritorială sustenabilă	Național	OP 5 - O Europă mai apropiată de cetățenii săi
	Amenajarea/reamenajarea de ștranduri în localitățile urbane din județul Vâlcea	POR SV Oltenia	P7 - Dezvoltare teritorială sustenabilă	Național	OP 5 - O Europă mai apropiată de cetățenii săi
	Înființarea unei zone de agrement special- parc de distracții, căsuțe camping, piscină rurală, Berislăvești, județul Vâlcea	POR SV Oltenia	P7 - Dezvoltare teritorială sustenabilă	Național	OP 5 - O Europă mai apropiată de cetățenii săi
	Reconversia și reutilizarea terenului cu vegetație forestieră din zona Hotelului Central-Călimănești și transformarea acestuia în Pădure- Parc- Zonă de agrement și recreere	POR SV Oltenia	P7 - Dezvoltare teritorială sustenabilă	Național	OP 5 - O Europă mai apropiată de cetățenii săi
	Parc tematic- construire loc de joacă, de distracții pentru copii, comuna Crețeni, județul Vâlcea	POR SV Oltenia	P7 - Dezvoltare teritorială sustenabilă	Național	OP 5 - O Europă mai apropiată de cetățenii săi





Prioritate	Proiect Propus	Surse de finanțare posibile	Prioritate de investiții a programului de finanțare	Tip program	Obiectiv de politică
	Construire parc de agrement cu piscină în comuna Fântărești, județul Vâlcea	POR SV Oltenia	P7 - Dezvoltare teritorială sustenabilă	Național	OP 5 - O Europă mai apropiată de cetățenii săi
	Înființare și amenajarea zonelor de agrement și picnic în comuna Prundeni, județul Vâlcea	POR SV Oltenia	P7 - Dezvoltare teritorială sustenabilă	Național	OP 5 - O Europă mai apropiată de cetățenii săi
<b><i>Dezvoltarea unui brand județean, undeii strategii concrete de promovare a tipurilor de turism practicabile la nivel județean</i></b>					
	Promovarea turismului durabil și integrat în județul Vâlcea (promovarea stațiunilor turistice și balneoclimaterice, a peisajelor montane, a turismului gastronomic, cultural, ecumenic) în scopul dezvoltării continue a județului	POR SV Oltenia PNRR	P7 - Dezvoltare teritorială sustenabilă C10 - Turism și cultură	Național	OP 5 - O Europă mai apropiată de cetățenii săi
	Dezvoltarea unui brand de județ care să pună accent pe potențialul turistic al acestuia	POR SV Oltenia	P7 - Dezvoltare teritorială sustenabilă	Național	OP 5 - O Europă mai apropiată de cetățenii săi
	Elaborarea unei identități vizuale și a unei oferte turistice integrate, la nivelul localităților cu potențial turistic din județul Vâlcea, incluzând formele de turism practicabile și facilitățile oferite	POR SV Oltenia	P7 - Dezvoltare teritorială sustenabilă	Național	OP 5 - O Europă mai apropiată de cetățenii săi
	Derularea de activități și campanii masive de promovare a principalelor obiective turistice de la nivelul județului	POR SV Oltenia	P7 - Dezvoltare teritorială sustenabilă	Național	OP 5 - O Europă mai apropiată de cetățenii săi
	Dezvoltarea și implementarea de aplicații informatice (harta turistică integrată) care să faciliteze accesul la informații de interes turiștilor și să conducă implicit la creșterea numărului acestora	POR SV Oltenia	P7 - Dezvoltare teritorială sustenabilă	Național	OP 5 - O Europă mai apropiată de cetățenii săi



Prioritate	Proiect Propus	Surse de finanțare posibile	Prioritate de investiții a programului de finanțare	Tip program	Obiectiv de politică
	Dezvoltarea unor pachete turistice variate care să integreze diversitatea reliefului județului, diversitatea culturilor, a gastronomiei și a activităților sportive ce pot fi practicate pe teritoriul județului	POR SV Oltenia PNRR	P7 - Dezvoltare teritorială sustenabilă C10 - Turism și cultură	Național	OP 5 - O Europă mai apropiată de cetățenii săi
	Dezvoltarea unor centre de informare turistică puternic digitalizate care să faciliteze localizarea ușoară a acestora și accesul la informațiile turistice de interes	POR SV Oltenia	P7 - Dezvoltare teritorială sustenabilă	Național	OP 5 - O Europă mai apropiată de cetățenii săi
	Realizarea unei strategii locale de turism care să interconecteze toate formele de turism (de tratament, montan, cultural, de eveniment, gastronomic, de peisaj) și toate categoriile de obiective turistice, respectând totodată condițiile de sustenabilitate.	POR SV Oltenia	P7 - Dezvoltare teritorială sustenabilă	Național	OP 5 - O Europă mai apropiată de cetățenii săi
	Dezvoltarea activităților turistice prin amenajarea locațiilor existente, specifice zonei (monumente istorice etc) și promovarea serviciilor viitoare la nivel local, național și internațional în localitățile cu potențial turistic din județul Vâlcea	POR SV Oltenia	P7 - Dezvoltare teritorială sustenabilă	Național	OP 5 - O Europă mai apropiată de cetățenii săi
	Cursuri de instruire a ghizilor turistici de la nivelul județului în vederea dobândirii competențelor necesare derulării unor tururi care să înglobeze totalitatea formelor de turism și să integreze întregul potențial turistic de la nivelul județului	POEO	PI 8: Consolidarea participării populației în procesul de învățare pe tot parcursul vieții pentru facilitarea tranzițiilor și a mobilității pe piața muncii	Național	OP 4 - O Europă mai socială
	Dezvoltarea turismului ecumenic în județul Vâlcea	POR SV Oltenia PNRR	P7 - Dezvoltare teritorială sustenabilă	Național	OP 5 - O Europă mai apropiată de cetățenii săi
	Punerea în valoare a patrimoniului local, natural și cultural al comunei Păușești-Măglași, județul Vâlcea	POR SV Oltenia PNRR	P7 - Dezvoltare teritorială sustenabilă C10 - Turism și cultură	Național	OP 5 - O Europă mai apropiată de cetățenii săi

Prioritate	Proiect Propus	Surse de finanțare posibile	Prioritate de investiții a programului de finanțare	Tip program	Obiectiv de politică
	Înființarea unui centru infoturistic și a unui serviciu pentru consilierea și ajutorarea locuitorilor pentru accesarea fondurilor europene, Berislăvești, Vâlcea	POR SV Oltenia	P7 - Dezvoltare teritorială sustenabilă	Național	OP 5 - O Europă mai apropiată de cetățenii săi
	Construire centru de informare turistică în comuna Bunești, județul Vâlcea	POR SV Oltenia	P7 - Dezvoltare teritorială sustenabilă	Național	OP 5 - O Europă mai apropiată de cetățenii săi
	Înființarea centrului de informare și promovare turistică Voineasa, județ Vâlcea	POR SV Oltenia Buget local	P7 - Dezvoltare teritorială sustenabilă	Național	OP 5 - O Europă mai apropiată de cetățenii săi
	<b>Conservarea, protecția și valorificarea durabilă a patrimoniului cultural și servicii culturale în mediul urban și rural</b>				
	Investiții în infrastructura din domeniul cultural prin conservarea, protecția și valorificarea durabilă a patrimoniului cultural și a serviciilor culturale muzeale	POR SV Oltenia PNRR	P7 - Dezvoltare teritorială sustenabilă C10 - Turism și cultură	Național	OP 5 - O Europă mai apropiată de cetățenii săi
	Restaurare, reabilitare și punere în valoare a monumentelor istorice din județul Vâlcea	POR SV Oltenia PNRR	P7 - Dezvoltare teritorială sustenabilă C10 - Turism și cultură	Național	OP 5 - O Europă mai apropiată de cetățenii săi
	Restaurarea, dotarea și punerea în valoare a Ansamblului Culei Duca	POR SV Oltenia PNRR	P7 - Dezvoltare teritorială sustenabilă C10 - Turism și cultură	Național	OP 5 - O Europă mai apropiată de cetățenii săi
	Modernizarea și punerea în valoare a Muzeului Județean Aurelian Sacerdoțeanu Vâlcea	POR SV Oltenia PNRR	P7 - Dezvoltare teritorială sustenabilă C10 - Turism și cultură	Național	OP 5 - O Europă mai apropiată de cetățenii săi
	Conservare, restaurare și punere în valoare - Muzeul de Artă Casa Simian, situat în municipiul Râmnicu Vâlcea	POR SV Oltenia PNRR	P7 - Dezvoltare teritorială sustenabilă C10 - Turism și cultură	Național	OP 5 - O Europă mai apropiată de cetățenii săi
<b>P 7.2 Investiții în valorificarea și protejarea patrimoniului cultural și potențialului turistic județean</b>					

Prioritate	Proiect Propus	Surse de finanțare posibile	Prioritate de investiții a programului de finanțare	Tip program	Obiectiv de politică
	Conservare, restaurare și punere în valoare -Casa memorială Anton Pann, situată în municipiul Râmnicu Vâlcea	POR SV Oltenia PNRR	P7 - Dezvoltare teritorială sustenabilă C10 - Turism și cultură	Național	OP 5 - O Europă mai apropiată de cetățenii săi
	Conservare, restaurare și punere în valoare - Muzeul Satului Vâlcea, situat în comuna Bujoreni	POR SV Oltenia PNRR	P7 - Dezvoltare teritorială sustenabilă C10 - Turism și cultură	Național	OP 5 - O Europă mai apropiată de cetățenii săi
	Conservare, restaurare și punere în valoare - Ansamblul Culei Greuceanu, situat în comuna Măldărești	POR SV Oltenia PNRR	P7 - Dezvoltare teritorială sustenabilă C10 - Turism și cultură	Național	OP 5 - O Europă mai apropiată de cetățenii săi
	Conservare, restaurare și punere în valoare -Situl arheologic Buridava romană Stolniceni, situat în municipiul Râmnicu Vâlcea	POR SV Oltenia PNRR	P7 - Dezvoltare teritorială sustenabilă C10 - Turism și cultură	Național	OP 5 - O Europă mai apropiată de cetățenii săi
	Conservare, restaurare și punere în valoare - Pavilionul Central al Spitalului nr. 2, situat în municipiul Râmnicu Vâlcea	POR SV Oltenia	P7 - Dezvoltare teritorială sustenabilă	Național	OP 5 - O Europă mai apropiată de cetățenii săi
	Conservare, restaurare și punere în valoare - Conacul Vintilă Brătianu, situat în comuna Mihăești	POR SV Oltenia PNRR	P7 - Dezvoltare teritorială sustenabilă C10 - Turism și cultură	Național	OP 5 - O Europă mai apropiată de cetățenii săi
	Dezvoltarea posibilităților de agrement specific în mediul rural, cu participarea la activități agricole ușoare, ateliere artizanale, sporturi de vară, plimbări cu caii, concursuri locale	POR SV Oltenia	P7 - Dezvoltare teritorială sustenabilă	Național	OP 5 - O Europă mai apropiată de cetățenii săi
	Reabilitarea cantonului preluat de Muzeul Memorial Nicolae Bălcescu prin crearea unor spații de cazare și agrement (tabere și ateliere de creație)	POR SV Oltenia	P7 - Dezvoltare teritorială sustenabilă	Național	OP 5 - O Europă mai apropiată de cetățenii săi

Prioritate	Proiect Propus	Surse de finanțare posibile	Prioritate de investiții a programului de finanțare	Tip program	Obiectiv de politică
	Construirea în curtea Muzeului Memorial Nicolae Bălcescu a unui spațiu modern pentru găzduirea evenimentelor culturale	POR SV Oltenia	P7 - Dezvoltare teritorială sustenabilă	Național	OP 5 - O Europă mai apropiată de cetățenii săi
	Reabilitarea clădirilor anexe aferente Muzeului Memorial Nicolae Bălcescu	POR SV Oltenia	P7 - Dezvoltare teritorială sustenabilă	Național	OP 5 - O Europă mai apropiată de cetățenii săi
	Dotarea laboratorului de restaurare a Muzeului Memorial Nicolae Bălcescu	POR SV Oltenia	P7 - Dezvoltare teritorială sustenabilă	Național	OP 5 - O Europă mai apropiată de cetățenii săi
	Înființarea de muzee, case memoriale în localitățile din județul Vâlcea cu potențial turistic, istoric și cultural	PNRR	C10 - Turism și cultură	Național	OP 5 - O Europă mai apropiată de cetățenii săi
	Dotare așezământ cultural oraș Băile Govora, județul Vâlcea	CNI SA	-	Național	-
	Restaurarea, consolidarea, protecția și creșterea vizibilității monumentului istoric Castrul Roman Arutela și a altor monumente istorice, oraș Călimănești, Vâlcea	POR SV Oltenia PNRR	P7 - Dezvoltare teritorială sustenabilă C10 - Turism și cultură	Național	OP 5 - O Europă mai apropiată de cetățenii săi
	Reparații monument David Praporgescu, DN 7, sat Căinenii Mari, județul Vâlcea	POR SV Oltenia PNRR	P7 - Dezvoltare teritorială sustenabilă C10 - Turism și cultură	Național	OP 5 - O Europă mai apropiată de cetățenii săi
	Reabilitare, modernizare și dotare cămine culturale în localitățile rurale din județul Vâlcea	FEADR POR SV Oltenia	P7 - Dezvoltare teritorială sustenabilă	Național	OP 5 - O Europă mai apropiată de cetățenii săi
	Reabilitare, modernizare și dotare Cămin Cultural Gheorghe Bobei, comuna Bărbătești, județul Vâlcea	FEADR POR SV Oltenia	P7 - Dezvoltare teritorială sustenabilă	Național	OP 5 - O Europă mai apropiată de cetățenii săi
	Modernizare cămine culturale, comuna Boișoara, județul Vâlcea	FEADR POR SV Oltenia	P7 - Dezvoltare teritorială sustenabilă	Național	OP 5 - O Europă mai apropiată de cetățenii săi



Prioritate	Proiect Propus	Surse de finanțare posibile	Prioritate de investiții a programului de finanțare	Tip program	Obiectiv de politică
	Reabilitare și dotare Cămin Cultural, comuna Bunești, județul Vâlcea	FEADR POR SV Oltenia	P7 - Dezvoltare teritorială sustenabilă	Național	OP 5 - O Europă mai apropiată de cetățenii săi
	Reparație capitală cămin cultural Bistrița, comuna Costești, județul Vâlcea	FEADR POR SV Oltenia	P7 - Dezvoltare teritorială sustenabilă	Național	OP 5 - O Europă mai apropiată de cetățenii săi
	Lucrări de reparații și modernizare construcție existentă- Cămin Cultural Ghioroiu, județul Vâlcea	FEADR POR SV Oltenia	P7 - Dezvoltare teritorială sustenabilă	Național	OP 5 - O Europă mai apropiată de cetățenii săi
	Reabilitare cămine culturale din comuna Malaia, județul Vâlcea	FEADR POR SV Oltenia	P7 - Dezvoltare teritorială sustenabilă	Național	OP 5 - O Europă mai apropiată de cetățenii săi
	Reabilitare cămin cultural din comuna Mateești, județul Vâlcea	FEADR POR SV Oltenia	P7 - Dezvoltare teritorială sustenabilă	Național	OP 5 - O Europă mai apropiată de cetățenii săi
	Reabilitare Cămin Cultural, sat Runcu, comuna Runcu	FEADR POR SV Oltenia	P7 - Dezvoltare teritorială sustenabilă	Național	OP 5 - O Europă mai apropiată de cetățenii săi
	Reabilitare și modernizare Cămin cultural, comuna Sălătrucel, județul Vâlcea	FEADR POR SV Oltenia	P7 - Dezvoltare teritorială sustenabilă	Național	OP 5 - O Europă mai apropiată de cetățenii săi
	Modernizare cămine culturale comuna Scundu, județul Vâlcea	FEADR POR SV Oltenia	P7 - Dezvoltare teritorială sustenabilă	Național	OP 5 - O Europă mai apropiată de cetățenii săi
	Modernizare și dotare așezământ cultural (Cămin Cultural) în care se desfășoară activități în domeniul cultural, de informare și de educație permanentă, comuna Măldărești	FEADR POR SV Oltenia	P7 - Dezvoltare teritorială sustenabilă	Național	OP 5 - O Europă mai apropiată de cetățenii săi





Prioritate	Proiect Propus	Surse de finanțare posibile	Prioritate de investiții a programului de finanțare	Tip program	Obiectiv de politică
	Modernizarea, reabilitare, dotarea și conectarea la internet a celor două cămine culturale din comuna Muereasca, județul Vâlcea	<b>FEADR POR SV Oltenia</b>	P7 - Dezvoltare teritorială sustenabilă	Național	OP 5 - O Europă mai apropiată de cetățenii săi
	Reabilitare și modernizare Cămine Culturale în comuna Oteșani, județul Vâlcea	<b>FEADR POR SV Oltenia</b>	P7 - Dezvoltare teritorială sustenabilă	Național	OP 5 - O Europă mai apropiată de cetățenii săi
	Reabilitare, modernizare și dotare unități de cultură: Casa de Cultură Păușești, Cămin Cultural Șerbănești, comuna Păușești Otăsău, județul Vâlcea	<b>FEADR POR SV Oltenia</b>	P7 - Dezvoltare teritorială sustenabilă	Național	OP 5 - O Europă mai apropiată de cetățenii săi
	Modernizare, extindere și dotare sediu Cămin Cultural Pietrari, județul Vâlcea	<b>FEADR POR SV Oltenia</b>	P7 - Dezvoltare teritorială sustenabilă	Național	OP 5 - O Europă mai apropiată de cetățenii săi
	Dotarea căminelor culturale cu mobilier și echipamente și amenajarea spații exterioare, comuna Prundeni, județul Vâlcea	<b>FEADR POR SV Oltenia</b>	P7 - Dezvoltare teritorială sustenabilă	Național	OP 5 - O Europă mai apropiată de cetățenii săi
	Reabilitare , modernizare, dotare și extindere Cămin Cultural în sat Roșiile, comuna Roșiile județul Vâlcea	<b>FEADR POR SV Oltenia</b>	P7 - Dezvoltare teritorială sustenabilă	Național	OP 5 - O Europă mai apropiată de cetățenii săi
	Construcția, reabilitarea, modernizarea și dotarea căminelor culturale din comuna Stoilești, județul Vâlcea	<b>FEADR POR SV Oltenia</b>	P7 - Dezvoltare teritorială sustenabilă	Național	OP 5 - O Europă mai apropiată de cetățenii săi
	Consolidare și reabilitare biserici și mănăstiri cu statut de monument istoric din localitățile urbane și rurale, județul Vâlcea	<b>POR SV Oltenia</b>	P7 - Dezvoltare teritorială sustenabilă	Național	OP 5 - O Europă mai apropiată de cetățenii săi
	Reabilitare, modernizare și dotare cămin cultural sat Țepești, comuna Țetoiu	<b>POR SV Oltenia FEDR</b>	P7 - Dezvoltare teritorială sustenabilă	Național	OP 5 - O Europă mai apropiată de cetățenii săi





Prioritate	Proiect Propus	Surse de finanțare posibile	Prioritate de investiții a programului de finanțare	Tip program	Obiectiv de politică
	Reabilitare, modernizare și dotare cămin cultural sat Țepești, comuna Tetoiu	POR SV Oltenia FEDR	P7 - Dezvoltare teritorială sustenabilă	Național	OP 5 - O Europă mai apropiată de cetățenii săi
	Reabilitare biserici monumente istorice- Biserica „Sfinții Voievozi” Racu construită în anul 1808, biserica „Sfinții Voievozi” Mitrofani, biserica „Sfântul Nicolae” Cetățeaua construită în anul 1792, comuna Mitrofani, județul Vâlcea	POR SV Oltenia	P7 - Dezvoltare teritorială sustenabilă	Național	OP 5 - O Europă mai apropiată de cetățenii săi
	Amenajarea spațiului bibliotecii comunale și îmbogățirea fondului de carte în comuna Mateești, județul Vâlcea	POR SV Oltenia	P6 - Educație modernă și inclusivă	Național	OP 5 - O Europă mai apropiată de cetățenii săi
	Biblioteca Județeană: dotarea cu echipamente pentru digitalizarea fondului de carte	POR SV Oltenia PNRR	P6 - Educație modernă și inclusivă Componenta 7 - Transformare digitală	Național	OP 5 - O Europă mai apropiată de cetățenii săi
	Dotarea bibliotecii comunale cu mobilier și echipamente și îmbogățirea fondului de carte, comuna Prundeni, județul Vâlcea	POR SV Oltenia	P6 - Educație modernă și inclusivă	Național	OP 1 - O Europă mai inteligentă
	Digitalizarea fondului de carte în cadrul bibliotecilor din localitățile județului Vâlcea	POCIDIF	P 2 - Digitalizare în administrația publică centrală, educație, cultură și mediul de afaceri	Național	OP 5 - O Europă mai apropiată de cetățenii săi
	Incubatorul de idei- înființarea/dezvoltarea de servicii de bibliotecă bazate pe noile tehnologii, în acord cu nevoile comunității	POR SV Oltenia	P6 - Educație modernă și inclusivă	Național	OP 5 - O Europă mai apropiată de cetățenii săi

Prioritate	Proiect Propus	Surse de finanțare posibile	Prioritate de investiții a programului de finanțare	Tip program	Obiectiv de politică
	Identitatea mea în biblioteca digitală- crearea unei baze de date care va conține unități de bibliotecă digitizate, accesibilă în mediul online, ceea ce va permite înscrierea bibliotecii ca deținător de informație digitală atât în colecțiile bibliotecii naționale virtuale, cât și în Biblioteca Digitală Europeană	POR SV Oltenia	P6 - Educație modernă și inclusivă	Național	OP 5 - O Europă mai apropiată de cetățenii săi
	Dezvoltăm bibliotecile publice locale pentru comunitate- proiect ce vizează creșterea capacităților bibliotecilor publice locale de a răspunde nevoilor de cultură, informare și învățare ale comunităților pe care le deserveșc	POR SV Oltenia	P6 - Educație modernă și inclusivă	Național	OP 5 - O Europă mai apropiată de cetățenii săi
	Creșterea eficienței energetice a clădirii așezământului cultural din satul Orlești, comuna Orlești, județul Vâlcea	PNRR POR SV Oltenia	C 5 - Valul renovării P3 - Eficiență energetică și infrastructură verde	Național	OP 2 - O Europă mai verde
	Consolidarea, reabilitarea, restaurarea și dotarea cu sisteme de încălzire a bisericilor și mănăstirilor din spațiul rural vâlcea cu potențial de a fi introduse în circuitul turistic sau cu statut de monument istoric	POR SV Oltenia PNRR	P 7 - Dezvoltarea teritorială sustenabilă C11 - Turism și cultură	Național	OP 2 - O Europă mai verde
	Consolidarea, reabilitarea și restaurarea următoarelor obiective de investiție: 1. Mănăstirea Arnota, sat Bistrița, comuna Costești, județul Vâlcea 2. Mănăstirea Antim, municipiul Râmnicu Vâlcea, județ Vâlcea 3. Mănăstirea Bistrița, sat Bistrița, comuna Costești, județul Vâlcea	POR SV Oltenia PNRR	P 7 - Dezvoltarea teritorială sustenabilă C11 - Turism și cultură	Național	OP 2 - O Europă mai verde

Prioritate	Proiect Propus	Surse de finanțare posibile	Prioritate de investiții a programului de finanțare	Tip program	Obiectiv de politică
	<ol style="list-style-type: none"> <li>4. Mănăstirea Bradu, oraș Băile Olănești, județul Vâlcea</li> <li>5. Mănăstirea Comanca, oraș Băile Olănești, județul Vâlcea</li> <li>6. Mănăstirea Cozia, oraș Băile Olănești, județul Vâlcea</li> <li>7. Mănăstirea Dobrușa, comuna Ștefănești, județul Vâlcea</li> <li>8. Mănăstirea Frăsinei, comuna Muereasca, județul Vâlcea</li> <li>9. Mănăstirea Golești, comuna Golești, județul Vâlcea</li> <li>10. Mănăstirea Iezer, oraș Băile Olănești, județul Vâlcea</li> <li>11. Mănăstirea Mamu, comuna Lungești, județul Vâlcea</li> <li>12. Mănăstirea Pahomie, oraș Băile Olănești, județul Vâlcea</li> <li>13. Mănăstirea Pătrunsa, comuna Bărbătești, județul Vâlcea</li> <li>14. Mănăstire Stânișoara, oraș Călimănești, județul Vâlcea</li> <li>15. Mănăstirea Stăvitești, oraș Băbeni, județul Vâlcea</li> <li>16. Mănăstirea Surpatele, comuna Frâncești, județul Vâlcea</li> <li>17. Mănăstirea Turnu, oraș Călimănești, județul Vâlcea</li> </ol>				



Prioritate	Proiect Propus	Surse de finanțare posibile	Prioritate de investiții a programului de finanțare	Tip program	Obiectiv de politică
	Construire așezământ Sfântul Efrem cel Nou (casă P+2 și paraclis, inclusiv altar de vară) la Mănăstirea Berislăvești, comuna Berislăvești, județul Vâlcea	POR SV Oltenia PNRR	P 7 - Dezvoltarea teritorială sustenabilă C11 - Turism și cultură	Național	OP 2 - O Europă mai verde
	Restaurare pictură murală la obiectivul de investiții Mănăstirea Cornet, comuna Racovița, județul Vâlcea	POR SV Oltenia PNRR	P 7 - Dezvoltarea teritorială sustenabilă C11 - Turism și cultură	Național	OP 2 - O Europă mai verde
	Lucrări de restaurare și realizarea unui proiect de arhitectură pentru arhondaric la obiectivul de investiții Mănăstirea Cozia Veche, oraș Călimănești, județul Vâlcea	POR SV Oltenia PNRR	P 7 - Dezvoltarea teritorială sustenabilă C11 - Turism și cultură	Național	OP 2 - O Europă mai verde
	Amenajare peisagistică exterioară, montare strane, realizare pictură interioară și lucrări de reabilitare la obiectivul de investiții Mănăstirea Dintr-un Lemn, comuna Frâncești, județul Vâlcea	POR SV Oltenia PNRR	P 7 - Dezvoltarea teritorială sustenabilă C11 - Turism și cultură	Național	OP 2 - O Europă mai verde
	Renovarea spațiului dedicat muzeului de la Mănăstirea Govora, precum și lucrări de restaurare a picturii bisericești - obiectiv de investiție Mănăstirea Govora, comuna Mihăiești, județul Vâlcea	POR SV Oltenia PNRR	P 7 - Dezvoltarea teritorială sustenabilă C11 - Turism și cultură	Național	OP 2 - O Europă mai verde



Prioritate	Proiect Propus	Surse de finanțare posibile	Prioritate de investiții a programului de finanțare	Tip program	Obiectiv de politică
	Lucrări de renovare a hambarului Arhimandritului Ioan, finalizare lucrări de dren la chilii pe latura de nord la obiectivul de investiții Mănăstirea Hurezi, oraș Horezu, județul Vâlcea	POR SV Oltenia PNRR	P 7 - Dezvoltarea teritorială sustenabilă C11 - Turism și cultură	Național	OP 2 - O Europă mai verde
	Restaurarea exteriorului bisericii și construire capelă cimitir - obiectivul de investiție Mănăstirea Jgheaburi, comuna Stoenești, județul Vâlcea	POR SV Oltenia PNRR	P 7 - Dezvoltarea teritorială sustenabilă C11 - Turism și cultură	Național	OP 2 - O Europă mai verde
	Lucrări privind conservarea și restaurarea picturii murale la următoarele obiective de investiții: 1. Mănăstirea Ostrov, oraș Călimănești, județul Vâlcea 2. Biserica Sfântul Nicolae, comuna Berislăvești, județul Vâlcea 3. Biserica Buna Vestire, comuna Berislăvești, județul Vâlcea 4. Biserica Sfânta Cuvioasa Paraschiva, localitatea Brezoi, județul Vâlcea 5. Biserica Dintr-un Lemn, oraș Brezoi, județul Vâlcea 6. Biserica Duminica Tuturor Sfinților, comuna Budești, județul Vâlcea 7. Biserica Sfinții Arhangheli, comuna Budești, județul Vâlcea 8. Biserica Sfinții Voievozi, sat Ruda, comuna Budești, județul Vâlcea 9. Biserica Sfinții Voievozi, sat Bogdănești, comuna Bujoreni, județul Vâlcea	POR SV Oltenia PNRR	P 7 - Dezvoltarea teritorială sustenabilă C11 - Turism și cultură	Național	OP 2 - O Europă mai verde



Prioritate	Proiect Propus	Surse de finanțare posibile	Prioritate de investiții a programului de finanțare	Tip program	Obiectiv de politică
	<p>10. Biserica Sfântul Gheorghe, comuna Bujoreni, județul Vâlcea</p> <p>11. Biserica Sfântul Nicolae, comuna Câineni, județul Vâlcea</p> <p>12. Biserica Sfinții Voievozi, comuna Câineni, județul Vâlcea</p> <p>13. Biserica Sfânta Cuvioasa Parascheva, comuna Câineni, județul Vâlcea</p> <p>14. Biserica Sfinții Voievozi, oraș Călimănești, județul Vâlcea</p> <p>15. Biserica Adormirea Maicii Domnului, oraș Călimănești, județul Vâlcea</p> <p>16. Biserica Sfinții Apostoli, comuna Dăești, județul Vâlcea</p> <p>17. Biserica Intrarea în Biserică a Maicii Domnului și Sfântul Grigore Decapolitul, comuna Dăești, județul Vâlcea</p> <p>18. Biserica Sfânta Cuvioasa Parascheva, comuna Golești, județul Vâlcea</p> <p>19. Biserica din lemn Sfinții Nicolae și Sfânta Cuvioasa Paraschiva, comuna Malaia, județul Vâlcea</p> <p>20. Biserica Sfântul Nicolae, comuna Muereasca de Jos, județul Vâlcea</p> <p>21. Biserica din lemn Sfântul Nicolae și Sfânta Filofteia, comuna Racoviță, județul Vâlcea</p> <p>22. Biserica Sfinții Voievozi, comuna Runcu, județul Vâlcea</p> <p>23. Biserica Sfinții Voievozi, localitatea Crețeni, județul Vâlcea</p> <p>24. Biserica Sfântul Nicolae - Babeni, localitatea Diculești, județul Vâlcea</p>				



Prioritate	Proiect Propus	Surse de finanțare posibile	Prioritate de investiții a programului de finanțare	Tip program	Obiectiv de politică
	<p>25. Biserica Adormirea Maicii Domnului-Budești, localitatea Diculești, județul Vâlcea</p> <p>26. Biserica Sfântul Ioan Botezătorul, localitatea Drăgoești, județul Vâlcea</p> <p>27. Biserica Sfântul Ioan Botezătorul Milești, localitatea Făurești, județul Vâlcea</p> <p>28. Biserica Adormirea Maicii Domnului, localitatea Ocnele Mari, județul Vâlcea</p> <p>29. Biserica Sfântul Dumitru, localitatea Băbeni, județul Vâlcea</p> <p>30. Biserica Sfânta Cuvioasa Paraschiva, localitatea Băbeni, județul Vâlcea</p> <p>31. Biserica Sfântul Pantelimon, localitatea Băile Olănești, județul Vâlcea</p> <p>32. Biserica Sfânta Cuvioasa Paraschiva, comuna Stoilești, județul Vâlcea</p> <p>33. Biserica Sfântul Ioan Botezătorul, comuna Mihăești, județul Vâlcea</p> <p>34. Biserica Sfinții Voievozi, comuna Galicea, județul Vâlcea</p> <p>35. Biserica Sfinții Voievozi, comuna Stoenesti, județul Vâlcea</p> <p>36. Biserica Sfinții Voievozi, municipiul Râmnicu Vâlcea, județul Vâlcea</p> <p>37. Biserica Sfinții Voievozi, localitatea Băile Olănești, județul Vâlcea</p> <p>38. Biserica Sfânta Cuvioasa Paraschiva, municipiul Râmnicu Vâlcea, județul Vâlcea</p> <p>39. Biserica Sfântul M. Mc. Sfântul Dumitru, municipiul Râmnicu Vâlcea, județul Vâlcea</p> <p>40. Biserica Sfântul Ierarh Nicolae, comuna Dănicei, județul Vâlcea</p>				

Prioritate	Proiect Propus	Surse de finanțare posibile	Prioritate de investiții a programului de finanțare	Tip program	Obiectiv de politică
	<p>41. Biserica Sfinții Împărați Constantin și Elena, comuna Dănicei, județul Vâlcea</p> <p>42. Biserica Adormirea Maicii Domnului, comuna Stoilești, județul Vâlcea</p> <p>43. Biserica Sfântul Ioan Botezătorul, comuna Mihăești, județul Vâlcea</p> <p>44. Biserica Sfântul Ierarh Nicolae, comuna Mihăești, județul Vâlcea</p> <p>45. Biserica Sfinții Apostol Petru și Pavel, comuna Galicea, județul Vâlcea</p> <p>46. Biserica Sfântul Ierarh Nicolae, comuna Răureni, județul Vâlcea</p> <p>47. Biserica Sfinții Arhangheli, municipiul Râmnicu Vâlcea, județul Vâlcea</p> <p>48. Biserica Sfântul Ioan Gură de Aur, localitatea Ocnele Mari, județul Vâlcea</p> <p>49. Biserica Sfântul M. Mc. Gheorghe și Sfântul Dumitru, localitatea Ocnele Mari, județul Vâlcea</p> <p>50. Biserica Sfântul Gheorghe, municipiul Râmnicu Vâlcea, județul Vâlcea</p> <p>51. Biserica Sfântul Dumitru, municipiul Vâlcea, județul Vâlcea</p> <p>52. Biserica Adormirea Maicii Domnului, comuna Stoilești, județul Vâlcea</p> <p>53. Biserica Sfinții Voievozi, comuna Stoilești, județul Vâlcea</p> <p>54. Biserica Buna Vestire, municipiul Râmnicu Vâlcea, județul Vâlcea</p> <p>55. Biserica Parohia Armășești, comuna Cernișoara, județul Vâlcea</p> <p>56. Biserica Parohia Bălteni, comuna Copăceni, județul Vâlcea</p>				



Prioritate	Proiect Propus	Surse de finanțare posibile	Prioritate de investiții a programului de finanțare	Tip program	Obiectiv de politică
	57. Biserica Parohia Bălănești, oraș Horezu, județul Vâlcea 58. Biserica Parohia Covrești, oraș Horezu, județul Vâlcea				
	<p>Lucrări de consolidare, reabilitare, eficientizare energetică, modernizarea și dotarea corespunzătoare la următoarele obiective de investiție culturale:</p> <ol style="list-style-type: none"> <li>1. Biserica Buna Vestire, comuna Berislăvești, județul Vâlcea</li> <li>2. Biserica Sfântul Nicolae, comuna Berislăvești, județul Vâlcea</li> <li>3. Biserica Buna Vestire și Sfânta Cuvioasa Parascheva, comuna Boișoara, județul Vâlcea</li> <li>4. Biserica Dintr-un Lemn, oraș Brezoi, județul Vâlcea</li> <li>5. Biserica Duminica Tuturor Sfinților, comuna Budești, județul Vâlcea</li> <li>6. Biserica Sfinții Arhangheli, comuna Budești, județul Vâlcea</li> <li>7. Biserica Sfinții Voievozi, sat Racoviță, comuna Budești, județul Vâlcea</li> <li>8. Biserica Sfinții Voievozi, sat Ruda, comuna Budești, județul Vâlcea</li> <li>9. Biserica Sfinții Voievozi, sat Bogdănești, comuna Bujoreni, județul Vâlcea</li> <li>10. Biserica Sfântul Gheorghe, comuna Bujoreni, județul Vâlcea</li> </ol>	POR SV Oltenia PNRR	P 7 - Dezvoltarea teritorială sustenabilă C11 - Turism și cultură	Național	OP 2 - O Europă mai verde

Prioritate	Proiect Propus	Surse de finanțare posibile	Prioritate de investiții a programului de finanțare	Tip program	Obiectiv de politică
	<ol style="list-style-type: none"> <li>11. Biserica Sfântul Nicolae, comuna Bujoreni, județul Vâlcea</li> <li>12. Biserica Adormirea Maicii Domnului, comuna Bujoreni, județul Vâlcea</li> <li>13. Biserica Sfinții Voievozi, comuna Câineni, județul Vâlcea</li> <li>14. Biserica Sfânta Cuvioasa Parascheva, comuna Câineni, județul Vâlcea</li> <li>15. Biserica Sfinții Voievozi, oraș Călimănești, județul Vâlcea</li> <li>16. Biserica Adormirea Maicii Domnului, oraș Călimănești, județul Vâlcea</li> <li>17. Biserica Sfântul Nicolae, comuna Dăești, județul Vâlcea</li> <li>18. Biserica Sfinții Apostoli, comuna Dăești, județul Vâlcea</li> <li>19. Biserica Intrarea în Biserică a Maicii Domnului și Sfântul Grigore Decapolitul, comuna Dăești, județul Vâlcea</li> <li>20. Biserica Sfântul Gheorghe, comuna Golești, județul Vâlcea</li> <li>21. Biserica Sfânta Cuvioasa Parascheva, comuna Golești, județul Vâlcea</li> <li>22. Biserica din lemn Sfinții Împărați Constantin și Elena, comuna Malaia, județul Vâlcea</li> <li>23. Biserica din lemn Sfinții Nicolae și Sfânta Cuvioasa Paraschiva, comuna Malaia, județul Vâlcea</li> <li>24. Biserica Sfântul Nicolae, comuna Muereasca de Jos, județul Vâlcea</li> <li>25. Biserica din lemn Sfântul M. Mc. Dumitrie, comuna Perișani, județul Vâlcea</li> </ol>				

Prioritate	Proiect Propus	Surse de finanțare posibile	Prioritate de investiții a programului de finanțare	Tip program	Obiectiv de politică
	<p>26. Biserica din lemn Sfânta Cuvioasa Paraschiva, comuna Perișani, județul Vâlcea</p> <p>27. Biserica Sfântul Nicolae, comuna Perișani, județul Vâlcea</p> <p>28. Biserica Sfântul Nicolae și Sfânta Cuvioasa Paraschiva, comuna Racoviță, județul Vâlcea</p> <p>29. Biserica din lemn Sfântul Nicolae, comuna Titești, județul Vâlcea</p> <p>30. Biserica Sfinții Voievozi, comuna Titești, județul Vâlcea</p> <p>31. Biserica Sfântul Nicolae - Săliștea, localitatea Amărăști, județul Vâlcea</p> <p>32. Biserica Sfântul Nicolae Padina, localitatea Amărăști, județul Vâlcea</p> <p>33. Biserica Sfântul Nicolae Nemoiu, localitatea Amărăști, județul Vâlcea</p> <p>34. Biserica Sfântul Nicolae Geamăna, localitatea Drăgoești, județul Vâlcea</p> <p>35. Biserica Sfinții Voievozi-Mierea, localitatea Ghioroiu, județul Vâlcea</p> <p>36. Biserica Cuvioasa Paraschiva Olteanca, localitatea Glăvile, județul Vâlcea</p> <p>37. Biserica Sfântul Nicolae Gușoianca, localitatea Gușoeni, județul Vâlcea</p> <p>38. Biserica Sfânta Treime, localitatea Lunghești, județul Vâlcea</p> <p>39. Biserica Adormirea Maicii Domnului, localitatea Găntulei, județul Vâlcea</p> <p>40. Biserica Sfântul Nicolae, localitatea Lăcusteni, județul Vâlcea</p>				

Prioritate	Proiect Propus	Surse de finanțare posibile	Prioritate de investiții a programului de finanțare	Tip program	Obiectiv de politică
	<p>41. Biserica Adormirea Maicii Domnului, localitatea Ocnele Mari, județul Vâlcea</p> <p>42. Biserica Sfânta Cuvioasa Paraschiva, comuna Stoilești, județul Vâlcea</p> <p>43. Biserica Sfinții Voievozi, localitatea Băile Olănești, județul Vâlcea</p> <p>44. Biserica Intrarea în Biserică a Maicii Domnului, comuna Nicolae Bălcescu, județul Vâlcea</p> <p>45. Biserica Sfântul Ierarh Nicolae, comuna Frâncești, județul Vâlcea</p> <p>46. Biserica Adormirea Maicii Domnului, comuna Milcoiu, județul Vâlcea</p> <p>47. Biserica Sfântul Ierarh Nicolae, localitatea Băile Olănești, județul Vâlcea</p> <p>48. Biserica Sfântul Ierarh Nicolae, localitatea Ocnele Mari, județul Vâlcea</p> <p>49. Biserica Sfântul Ierarh Nicolae, comuna Nicolae Bălcescu, județul Vâlcea</p> <p>50. Biserica Sfântul Ierarh Nicolae, comuna Stoilești, județul Vâlcea</p> <p>51. Biserica Adormirea Maicii Domnului, comuna Galicea, județul Vâlcea</p> <p>52. Biserica Sfântul Ierarh Nicolae, comuna Bunești, județul Vâlcea</p> <p>53. Biserica Înălțarea Domnului, comuna Dănicei, județul Vâlcea</p> <p>54. Biserica Parohia Măldăreștii, comuna Măldărești, județul Vâlcea</p> <p>55. Biserica Parohia Horezu, oraș Horezu, județul Vâlcea</p> <p>56. Biserica Parohia Mierlești, comuna Bărbătești, județul Vâlcea</p>				

Prioritate	Proiect Propus	Surse de finanțare posibile	Prioritate de investiții a programului de finanțare	Tip program	Obiectiv de politică
	<p>57. Biserica Pârâieni, comuna Livezi, județul Vâlcea</p> <p>58. Biserica Vătășești, comuna Bărbătești, județul Vâlcea</p> <p>59. Biserica Parohia Zătreni, comuna Zătreni, județul Vâlcea</p>				
	<p>Realizarea lucrărilor de împrejmuire pentru captarea apelor pluviale la următoarele obiective de investiție:</p> <ol style="list-style-type: none"> <li>1. Biserica Sfântul Nicolae, comuna Căineni, județul Vâlcea</li> <li>2. Biserica Sfinții Voievozi, oraș Călimănești, județul Vâlcea</li> <li>3. Biserica Adormirea Maicii Domnului, oraș Călimănești, județul Vâlcea</li> <li>4. Biserica Sfântul Nicolae, comuna Dăești, județul Vâlcea</li> <li>5. Biserica Sfinții Apostoli, comuna Dăești, județul Vâlcea</li> <li>6. Biserica Intrarea în Biserică a Maicii Domnului și Sfântul Grigore Decapolitul, comuna Dăești, județul Vâlcea</li> <li>7. Biserica Sfânta Cuvioasa Parascheva, comuna Golești, județul Vâlcea</li> <li>8. Biserica din lemn Sfinții Împărați Constantin și Elena, comuna Malaia, județul Vâlcea</li> <li>9. Biserica din lemn Sfinții Nicolae și Sfânta Cuvioasa Paraschiva, comuna Malaia, județul Vâlcea</li> <li>10. Biserica Sfântul Nicolae, comuna Muereasca de Jos, județul Vâlcea</li> </ol>	POR SV Oltenia PNRR	P 7 - Dezvoltarea teritorială sustenabilă C11 - Turism și cultură	Național	OP 2 - O Europă mai verde

Prioritate	Proiect Propus	Surse de finanțare posibile	Prioritate de investiții a programului de finanțare	Tip program	Obiectiv de politică
	11. Biserica Sfânta Cuvioasa Paraschiva, comuna Stoilești, județul Vâlcea				
	Construirea bisericii Cuvioasa Paraschiva Spârleni, localitatea Gușoreni, județul Vâlcea	POR SV Oltenia PNRR	P 7 - Dezvoltarea teritorială sustenabilă C11 - Turism și cultură	Național	OP 2 - O Europă mai verde
	Extindere, reabilitare modernizare și dotare așezământ cultural în comuna Ștefănești, județul Vâlcea	POR SV Oltenia	P6 - Educație modernă și inclusivă	Național	OP 5 - O Europă mai apropiată de cetățenii săi
	Realizarea unei platforme de diseminare a patrimoniului cultural județean	POR SV Oltenia	P6 - Educație modernă și inclusivă	Național	OP 5 - O Europă mai apropiată de cetățenii săi
<b><i>Extinderea/crearea de locuri noi pentru spectacole, expoziție și cinematografe</i></b>					
	Construire cazino în stațiunea Băile Olănești, județul Vâlcea	POR SV Oltenia	P7 - Dezvoltare teritorială sustenabilă	Național	OP 5 - O Europă mai apropiată de cetățenii săi
	Construcție complex administrativ-cultural Olteni, Bujoreni, județul Vâlcea	POR SV Oltenia	P7 - Dezvoltare teritorială sustenabilă	Național	OP 5 - O Europă mai apropiată de cetățenii săi
	Construirea unui Centru cultural în comuna Frâncești, județul Vâlcea	POR SV Oltenia	P7 - Dezvoltare teritorială sustenabilă	Național	OP 5 - O Europă mai apropiată de cetățenii săi
	Construire sediu pentru Centrul Județean pentru Promovarea Culturii Tradiționale Vâlcea cu spații multifuncționale (sală de spectacole și sală de repetiții pentru Orchestra Rapsodia Vâlceană, Galerie de artă tradițională vâlceană și spații pentru ateliere demonstrative, sală pentru	POR SV Oltenia	P7 - Dezvoltare teritorială sustenabilă	Național	OP 5 - O Europă mai apropiată de cetățenii săi

Prioritate	Proiect Propus	Surse de finanțare posibile	Prioritate de investiții a programului de finanțare	Tip program	Obiectiv de politică
	expoziții de artă contemporană, bibliotecă de etnologie, etc.)				
	Construire Casă de cultură în comuna Galicea, județul Vâlcea	POR SV Oltenia	P7 - Dezvoltare teritorială sustenabilă	Național	OP 5 - O Europă mai apropiată de cetățenii săi
	Amenajare unui muzeu în comuna Galicea, județul Vâlcea	PNRR	C10 - Turism și cultură	Național	OP 5 - O Europă mai apropiată de cetățenii săi
	Construire Cămin cultural comuna Gușoieni, județul Vâlcea	POR SV Oltenia FEDR	P7 - Dezvoltare teritorială sustenabilă	Național	OP 5 - o Europă mai apropiată de cetățenii săi
	Amenajare și dotare incintă de desfășurare a Târgului de Ceramică Populară "Cocoșul de Hurez	POR SV Oltenia	P7 - Dezvoltare teritorială sustenabilă	Național	OP 5 - o Europă mai apropiată de cetățenii săi
	Construirea unui muzeu al ceramicii/satului în orașul Horezu, județul Vâlcea	PNRR	C10 - Turism și cultură	Național	OP 5 - o Europă mai apropiată de cetățenii săi
	Construire sediu nou bibliotecă în comuna Pietrari, județul Vâlcea	POR SV Oltenia	P6 - Educație modernă și inclusivă	Național	OP 5 - O Europă mai apropiată de cetățenii săi
	Înființarea de centre de conservare a patrimoniului și a tradițiilor locale (inclusiv a meșteșugurilor) în localitățile din județ	POR SV Oltenia	P7 - Dezvoltare teritorială sustenabilă	Național	OP 5 - O Europă mai apropiată de cetățenii săi
	Înființarea de centre de conservare a patrimoniului și a tradițiilor locale (inclusiv a meșteșugurilor) în localitățile din județ, cu sprijinul și în coordonarea științifică și metodologică a Centrului Județean pentru Conservarea și Promovarea Culturii Tradiționale Vâlcea	POR SV Oltenia	P7 - Dezvoltare teritorială sustenabilă	Național	OP 5 - O Europă mai apropiată de cetățenii săi

Prioritate	Proiect Propus	Surse de finanțare posibile	Prioritate de investiții a programului de finanțare	Tip program	Obiectiv de politică
	<i>Diversificarea spectrului de activități și evenimente culturale și artistice pe plan local</i>				
<i>P 7.3 Organizarea și promovarea evenimentelor culturale și artistice</i>	Intensificarea activităților culturale, științifice, artistice la nivelul stațiunilor prin conferințe tematice, dezbateri, spectacole de teatru, folclor, expoziții de carte, artizanat autentic	POR SV Oltenia	P7 - Dezvoltare teritorială sustenabilă	Național	OP 5 - O Europă mai apropiată de cetățenii săi
	Descoperă Vâlcea- amprente culturale: crearea unor trasee culturale ghidate pe diferite teme (arhitectura brâncovenească, meșteșuguri vâlcene, povești nespuse despre oameni și locuri, drumul Athosului românesc etc.)	Fondul Cultural Național POR SV Oltenia Granturi EEA&Norvegiene	P7 - Dezvoltare teritorială sustenabilă	Național	OP 5 - O Europă mai apropiată de cetățenii săi
	Analiza detaliată a zonelor etnografice pentru cunoașterea ocupațiilor tradiționale și a meșteșugurilor populare, a meșterilor locali și promovarea acestora	POR SV Oltenia	P7 - Dezvoltare teritorială sustenabilă	Național	OP 5 - O Europă mai apropiată de cetățenii săi
	Elaborarea și afișarea în fiecare ansamblu monahal, biserică-monument de arhitectură, muzeu, casă memorial a unei scurte prezentări în principalele limbi de circulație europeană- engleză, franceză, germane	POR SV Oltenia PNRR	P7 - Dezvoltare teritorială sustenabilă C10 - Turism și cultură	Național	OP 5 - O Europă mai apropiată de cetățenii săi
	Conceperea unor oferte turistice axate pe trasee tematice- Drumul vinului, Drumul brânzei, Drumul pâinii, Drumul olarilor, prin care sunt vizate gospodării care mai practică producerea în mod tradițional a unor asemenea produse	POR SV Oltenia PNRR	P7 - Dezvoltare teritorială sustenabilă C10 - Turism și cultură	Național	OP 5 - O Europă mai apropiată de cetățenii săi
	Organizarea unor manifestări culturale (fundații culturale- ansambluri, soliști etc, ateliere de arte și meserii)	POR SV Oltenia Granturi EEA & Norvegiene	P7 - Dezvoltare teritorială sustenabilă	Național	OP 5 - O Europă mai apropiată de cetățenii săi



Prioritate	Proiect Propus	Surse de finanțare posibile	Prioritate de investiții a programului de finanțare	Tip program	Obiectiv de politică
	Consolidarea identității culturale și punerea în valoare a celor două cămine prin utilizarea spațiilor pentru diverse activități culturale, comuna Muereasca, județul Vâlcea	POR SV Oltenia Granturi EEA & Norvegiene	P7 - Dezvoltare teritorială sustenabilă	Național	OP 5 - O Europă mai apropiată de cetățenii săi
	Punerea în valoare a celor trei cămine prin utilizarea spațiilor acestora pentru activități culturale, extrașcolare, de informare și comunicare, comuna Perišani, județul Vâlcea	POR SV Oltenia Granturi EEA & Norvegiene	P7 - Dezvoltare teritorială sustenabilă	Național	OP 5 - O Europă mai apropiată de cetățenii săi
<b>Promovarea susținută a activităților și evenimentelor culturale județene</b>					
	Caravana culturală - proiect pentru reconstituirea identității culturale și evocarea istoriei locale prin aducerea în contemporaneitate, cu ajutorul reprezentațiilor cultural-artistice, a obiceiurilor, tradițiilor și personalităților zonei	Fondul Cultural Național POR SV Oltenia Granturi EEA&Norvegiene	P7 - Dezvoltare teritorială sustenabilă	Național	OP 5 - O Europă mai apropiată de cetățenii săi
	Înființarea unui ansamblu folcloric și realizarea unui program de manifestări culturale periodice în comuna Mateești, județul Vâlcea	POR SV Oltenia Granturi EEA & Norvegiene	P7 - Dezvoltare teritorială sustenabilă	Național	OP 5 - O Europă mai apropiată de cetățenii săi
	Consolidarea identității culturale și sporirea sentimentului de apartenență la spațiul social-cultural pentru locuitorii din județul Vâlcea	POR SV Oltenia Granturi EEA & Norvegiene	P7 - Dezvoltare teritorială sustenabilă	Național	OP 5 - O Europă mai apropiată de cetățenii săi
	Extinderea ansamblului Moștenitorii (costume), comuna Pietrari, județul Vâlcea	Granturi EEA & Norvegiene FEADR Fonduri dedicate ONG	P7 - Dezvoltare teritorială sustenabilă	Național	OP 5 - O Europă mai apropiată de cetățenii săi



Prioritate	Proiect Propus	Surse de finanțare posibile	Prioritate de investiții a programului de finanțare	Tip program	Obiectiv de politică
	Suținerea manifestărilor culturale artistice și sportive, promovarea tradițiilor locale din comuna Slătioara	Granturi EEA & Norvegiene FEADR Fonduri dedicate ONG	P7 - Dezvoltare teritorială sustenabilă	Național	OP 5 - O Europă mai apropiată de cetățenii săi
	Înființarea Organizației de Management al Destinației	PNRR Fonduri locale	P7 - Dezvoltare teritorială sustenabilă	Național	OP 5 - O Europă mai apropiată de cetățenii săi





### 10.1.8. Portofoliu de proiecte - OS 8 Protecția și conservarea mediului natural și construit

Prioritate	Proiect Propus	Surse de finanțare posibile	Prioritate de investiții a programului de finanțare	Tip program	Obiectiv de politică
<b>OS 8. Protecția și conservarea mediului natural și construit</b>					
<i>Creșterea suprafeței spațiilor verzi amenajate în localitățile județului Vâlcea</i>					
<b>P 8.1</b> <i>Rezolvarea problemei spațiilor verzi și îmbunătățirea peisajelor rurale și urbane</i>	Revitalizarea spațiilor verzi din interiorul ansamblurilor de locuințe, zona gărilor și autogărilor din localitățile urbane din județul Vâlcea	<b>POR SV Oltenia</b>	P7 - Dezvoltare teritorială sustenabilă	Național	OP 2 - O Europă mai verde
	Amenajare spații/zone verzi în localitățile urbane din județul Vâlcea	<b>POR SV Oltenia</b>	P7 - Dezvoltare teritorială sustenabilă	Național	OP 2 - O Europă mai verde
	Modernizarea/extinderea spațiilor verzi existente în localitățile urbane din județul Vâlcea	<b>POR SV Oltenia</b>	P3 - Eficiență energetică și infrastructură verde	Național	OP 2 - O Europă mai verde
	Reconversia și/sau reutilizarea spațiilor și terenurilor abandonate, degradate și al altor terenuri urbane care sunt vacante sau neutilizate corespunzător și transformarea lor în zone verzi, localități urbane, județul Vâlcea	<b>POR SV Oltenia</b>	P3 - Eficiență energetică și infrastructură verde	Național	OP 2 - O Europă mai verde
	Amenajarea infrastructuri albastre (zone umede, lacuri, cursuri de apă) în localitățile urbane din județul Vâlcea	<b>POR SV Oltenia</b>	P3 - Eficiență energetică și infrastructură verde	Național	OP 2 - O Europă mai verde
	Amenajare parc Dealul Capela- trasee promenadă, jogging, biciclete, municipiul Râmnicu Vâlcea, județul Vâlcea	<b>POR SV Oltenia</b>	P3 - Eficiență energetică și infrastructură verde	Național	OP 2 - O Europă mai verde





Prioritate	Proiect Propus	Surse de finanțare posibile	Prioritate de investiții a programului de finanțare	Tip program	Obiectiv de politică
	Reabilitare parc Mircea cel Bătrân, municipiul Râmnicu Vâlcea, județul Vâlcea	POR SV Oltenia	P3 - Eficiență energetică și infrastructură verde	Național	OP 2 - O Europă mai verde
	Amenajare locuri de joacă pentru copii, inclusiv zone echipate pentru activități sportive de întreținere pentru tineri și adulți de tipul fitness în aer liber în localitățile urbane din județul Vâlcea	POR SV Oltenia	P7 - Dezvoltare teritorială sustenabilă	Național	OP 2 - O Europă mai verde
	Amenajare și dotare spații de joacă pentru copii, oraș Berbești, județul Vâlcea	POR SV Oltenia	P7 - Dezvoltare teritorială sustenabilă	Național	OP 2 - O Europă mai verde
	Crearea/reabilitarea/modernizarea/amenajare spații verzi, inclusiv dotarea cu sisteme de irigații pentru spații verzi în localitățile rurale din județul Vâlcea	POR SV Oltenia	P7 - Dezvoltare teritorială sustenabilă	Național	OP 2 - O Europă mai verde
	Amenajarea și dotarea unui centru de joacă și recreere pentru copii la nivelul comunei Amărăști, județul Vâlcea	POR SV Oltenia	P7 - Dezvoltare teritorială sustenabilă	Național	OP 2 - O Europă mai verde
	Realizarea/reabilitarea/modernizarea și dotarea parcurilor și a altor zone verzi (zone de agrement, rabaturi, spații între blocuri și altele) și dotare cu mobilier urban, oraș Bălcești	POR SV Oltenia	P7 - Dezvoltare teritorială sustenabilă	Național	OP 2 - O Europă mai verde
	Amenajarea peisagistică a spațiilor verzi aferente zonei rezidențiale cu funcțiuni complementare, dotări și servicii publice, oraș Bălcești	POR SV Oltenia	P7 - Dezvoltare teritorială sustenabilă	Național	OP 2 - O Europă mai verde
	Regenerarea spațiilor publice din cvartalele de blocuri, oraș Bălcești, județul Vâlcea	POR SV Oltenia	P7 - Dezvoltare teritorială sustenabilă	Național	OP 2 - O Europă mai verde





Prioritate	Proiect Propus	Surse de finanțare posibile	Prioritate de investiții a programului de finanțare	Tip program	Obiectiv de politică
	Modernizare și reabilitare parcuri comuna Berislăvești, județul Vâlcea	<b>POR SV Oltenia</b> <b>Buget local</b>	P7 - Dezvoltare teritorială sustenabilă	Național	OP 2 - O Europă mai verde
	Înființare parc pentru copii în satele Robaia, Dăngești și Scăuneni, comuna Berislăvești, județul Vâlcea	<b>POR SV Oltenia</b> <b>Buget local</b>	P7 - Dezvoltare teritorială sustenabilă	Național	OP 2 - O Europă mai verde
	Reabilitarea mobilierului urban (înlocuire și modernizare mobilier urban, bănci, coșuri de gunoi, parcări pentru biciclete), comuna Berislăvești, județul Vâlcea	<b>POR SV Oltenia</b>	P7 - Dezvoltare teritorială sustenabilă	Național	OP 2 - O Europă mai verde
	Înființarea, amenajarea spațiilor publice de recreere pentru populație (parcuri, spații de joacă etc.), comuna Bujoreni, județul Vâlcea	<b>POR SV Oltenia</b>	P7 - Dezvoltare teritorială sustenabilă	Național	OP 2 - O Europă mai verde
	Construire, modernizare și îmbunătățire spații de joacă pentru copii, comuna Bunești, județul Vâlcea	<b>POR SV Oltenia</b>	P7 - Dezvoltare teritorială sustenabilă	Național	OP 2 - O Europă mai verde
	Modernizarea parcurilor și spațiilor verzi din municipiul Drăgășani, județul Vâlcea	<b>POR SV Oltenia</b>	P7 - Dezvoltare teritorială sustenabilă	Național	OP 2 - O Europă mai verde
	Amenajare spații verzi și înființarea de locuri de joacă pentru copii, zone de promenadă, comuna Frânțești, județul Vâlcea	<b>POR SV Oltenia</b>	P7 - Dezvoltare teritorială sustenabilă	Național	OP 2 - O Europă mai verde
	Amenajare și dotare centre de joacă și recreere pentru copiii comunei Galicea, județul Vâlcea	<b>POR SV Oltenia</b>	P7 - Dezvoltare teritorială sustenabilă	Național	OP 2 - O Europă mai verde
	Amenajarea spațiilor verzi comuna Galicea, județul Vâlcea	<b>POR SV Oltenia</b>	P7 - Dezvoltare teritorială sustenabilă	Național	OP 2 - O Europă mai verde
	Amenajare parcuri laterale târg, comuna Lădești, județul Vâlcea	<b>POR SV Oltenia</b>	P7 - Dezvoltare teritorială sustenabilă	Național	OP 2 - O Europă mai verde
	Amenajare locuri de joacă în comuna Lădești, județul Vâlcea	<b>POR SV Oltenia</b>	P7 - Dezvoltare teritorială sustenabilă	Național	OP 2 - O Europă mai verde



Prioritate	Proiect Propus	Surse de finanțare posibile	Prioritate de investiții a programului de finanțare	Tip program	Obiectiv de politică
	Înființare loc de joacă pentru copii în comuna Livezi, județul Vâlcea	POR SV Oltenia	P7 - Dezvoltare teritorială sustenabilă	Național	OP 2 - O Europă mai verde
	Crearea de spații de joacă și agrement pentru copii în comuna Malai	POR SV Oltenia	P7 - Dezvoltare teritorială sustenabilă	Național	OP 2 - O Europă mai verde
	Amenajare cu mobilier specific a unor locuri de joacă pentru copii preșcolari comuna Malaia, județul Vâlcea	POR SV Oltenia	P7 - Dezvoltare teritorială sustenabilă	Național	OP 2 - O Europă mai verde
	Înființarea unor parcuri amenajate ca locuri de joacă și recreere, creșterea suprafețelor zonelor verzi în comuna Muereasa, județul Vâlcea	POR SV Oltenia	P7 - Dezvoltare teritorială sustenabilă	Național	OP 2 - O Europă mai verde
	Amenajare locuri de joacă în comuna Oțeșani, jud. Vâlcea	POR SV Oltenia	P7 - Dezvoltare teritorială sustenabilă	Național	OP 2 - O Europă mai verde
	Amenajarea unui parc în zona La târg lângă ștranduri, comuna Pietrari, județul Vâlcea	POR SV Oltenia	P7 - Dezvoltare teritorială sustenabilă	Național	OP 2 - O Europă mai verde
	Amenajarea unui loc de joacă La cruce în comuna Pietrari, județul Vâlcea	POR SV Oltenia	P7 - Dezvoltare teritorială sustenabilă	Național	OP 2 - O Europă mai verde
	Amenajare parc de joacă pentru copii în comuna Racoviță, județul Vâlcea	POR SV Oltenia	P7 - Dezvoltare teritorială sustenabilă	Național	OP 2 - O Europă mai verde
	Amenajarea și dotarea parc de joacă pentru copii la Românești în comuna Roșiile, județul Vâlcea	POR SV Oltenia	P7 - Dezvoltare teritorială sustenabilă	Național	OP 2 - O Europă mai verde
	Reabilitare, modernizare și înființare locuri de joacă pentru copii în comuna Slătioara, județul Vâlcea	POR SV Oltenia	P7 - Dezvoltare teritorială sustenabilă	Național	OP 2 - O Europă mai verde
	Construcția unui parc pentru tineret în comuna Stoilești, județul Vâlcea	POR SV Oltenia	P7 - Dezvoltare teritorială sustenabilă	Național	OP 2 - O Europă mai verde



Prioritate	Proiect Propus	Surse de finanțare posibile	Prioritate de investiții a programului de finanțare	Tip program	Obiectiv de politică
	Amenajare locuri de joacă în comuna Stoilești, județul Vâlcea	POR SV Oltenia	P7 - Dezvoltare teritorială sustenabilă	Național	OP 2 - O Europă mai verde
	Amenajare parcuri și locuri de joacă pentru copii în comuna Sutești, județul Vâlcea	POR SV Oltenia	P7 - Dezvoltare teritorială sustenabilă	Național	OP 2 - O Europă mai verde
	Construire și amenajare parc divertisment în comuna Voicești, județul Vâlcea	POR SV Oltenia	P7 - Dezvoltare teritorială sustenabilă	Național	OP 2 - O Europă mai verde
<b>Îmbunătățirea atractivității peisajelor urbane și rurale pentru susținerea turismului și activităților de recreere</b>					
	Revitalizarea zonelor centrale și zonelor istorice ale localităților urbane din județul Vâlcea	POR SV Oltenia	P7 - Dezvoltare teritorială sustenabilă	Național	OP 2 - O Europă mai verde
	Regenerarea fizică a spațiilor din jurul clădirilor cu funcțiuni culturale din localitățile urbane ale județului Vâlcea	POR SV Oltenia	P7 - Dezvoltare teritorială sustenabilă	Național	OP 2 - O Europă mai verde
	Crearea și modernizarea spațiilor publice urbane (pasaaje pietonale, squarurri, trotuare) în județul Vâlcea	POR SV Oltenia	P7 - Dezvoltare teritorială sustenabilă	Național	OP 2 - O Europă mai verde
	Amenajare parc Casa de cultură Dragoș Vrânceanu, Băbeni, județul Vâlcea	POR SV Oltenia	P7 - Dezvoltare teritorială sustenabilă	Național	OP 2 - O Europă mai verde
	Regenerarea urbană a orașului Băile Olănești, județul Vâlcea	POR SV Oltenia	P7 - Dezvoltare teritorială sustenabilă	Național	OP 2 - O Europă mai verde
	Amenajare scuar intersecția str. Băilor, Mihai Eminescu și Aleea Trandafirilor, oraș Băile Olănești, județul Vâlcea	POR SV Oltenia	P7 - Dezvoltare teritorială sustenabilă	Național	OP 2 - O Europă mai verde
	Regenerare urbană prin revitalizarea sistemică a peisajului natural, cultural și istoric a orașului Bălcești și a localităților componente	POR SV Oltenia	P7 - Dezvoltare teritorială sustenabilă	Național	OP 2 - O Europă mai verde



Prioritate	Proiect Propus	Surse de finanțare posibile	Prioritate de investiții a programului de finanțare	Tip program	Obiectiv de politică
	Remodelarea urbană a unor zone din interiorul orașelor din județul Vâlcea	POR SV Oltenia	P7 - Dezvoltare teritorială sustenabilă	Național	OP 2 - O Europă mai verde
	Amenajare centre istorice în orașele din județul Vâlcea	POR SV Oltenia	P7 - Dezvoltare teritorială sustenabilă	Național	OP 2 - O Europă mai verde
	Amenajare spațiu izvor „Izvorul Tămăduiri”, Câinenii Mici, comuna Câineni, județul Vâlcea	POR SV Oltenia	P7 - Dezvoltare teritorială sustenabilă	Național	OP 2 - O Europă mai verde
	Amenajare spații publice în comuna Măciuca, județul Vâlcea	POR SV Oltenia	P7 - Dezvoltare teritorială sustenabilă	Național	OP 2 - O Europă mai verde
	Amenajarea și modernizarea zonelor pietonale din comuna Voineasa, județul Vâlcea	POR SV Oltenia	P7 - Dezvoltare teritorială sustenabilă	Național	OP 2 - O Europă mai verde
	<b>Promovarea tranziției către o economie circulară</b>				
<b>P 8.2</b> <i>Protejarea mediului și optimizarea utilizării resurselor</i>	Dezvoltarea de scheme de gestionare a deșeurilor la nivel local în vederea consolidării economiei circulare în județul Vâlcea	PNRR	Componenta C3 - Managementul deșeurilor	Național	OP 2 - O Europă mai verde
	Îmbunătățirea sistemului de management al deșeurilor prin dezvoltarea de noi stații de tratare mecano - biologică și de valorificare energetică	PODD	P1 - Dezvoltarea infrastructurii de apă și apă uzată și tranziția la o economie circulară	Național	OP 2 - O Europă mai verde
	Acțiuni de prevenire a generării de deșeurii și reducerea cantității acestora în județul Vâlcea	PNRR	Componenta C3 - Managementul deșeurilor	Național	OP 2 - O Europă mai verde
	Acțiuni de creștere a reutilizării eficiente și reciclării deșeurilor în județul Vâlcea	PNRR	Componenta C3 - Managementul deșeurilor	Național	OP 2 - O Europă mai verde
	Înființarea de noi centre de colectare a deșeurilor cu aport voluntar în județul Vâlcea	PNRR	Componenta C3 - Managementul deșeurilor	Național	OP 2 - O Europă mai verde
	Înființare insule ecologice digitalizate pentru colectarea separată a deșeurilor în județul Vâlcea	PNRR	Componenta C3 - Managementul deșeurilor	Național	OP 2 - O Europă mai verde





Prioritate	Proiect Propus	Surse de finanțare posibile	Prioritate de investiții a programului de finanțare	Tip program	Obiectiv de politică
	Dezvoltare instalații de reciclare a deșeurilor în județul Vâlcea	PNRR	Componenta C3 - Managementul deșeurilor	Național	OP 2 - O Europă mai verde
	Dezvoltare infrastructură management gunoi de grajd și alte deșeuuri agricole compostabile în localitățile rurale din județul Vâlcea	PNRR	Componenta C3 - Managementul deșeurilor	Național	OP 2 - O Europă mai verde
	Construire platformă gunoi grajd în comuna Sutești, județul Vâlcea	PNRR	Componenta C3 - Managementul deșeurilor	Național	OP 2 - O Europă mai verde
	Înființare centre de pregătire pentru reutilizare a deșeurilor în județul Vâlcea	PODD	P1 - Dezvoltarea infrastructurii de apă și apă uzată și tranziția la o economie circulară	Național	OP 2 - O Europă mai verde
	Extinderea sistemului de colectare separată a deșeurilor reciclabile, în principal, prin colectarea din poartă în poartă în județul Vâlcea	PODD	P1 - Dezvoltarea infrastructurii de apă și apă uzată și tranziția la o economie circulară	Național	OP 2 - O Europă mai verde
	Implementarea/extinderea colectării separate a biodeșeurilor în județul Vâlcea	PODD	P1 - Dezvoltarea infrastructurii de apă și apă uzată și tranziția la o economie circulară	Național	OP 2 - O Europă mai verde
	Înființarea de stații de transfer noi și modernizarea/extinderea celor existente în județul Vâlcea	PODD	P1 - Dezvoltarea infrastructurii de apă și apă uzată și tranziția la o economie circulară	Național	OP 2 - O Europă mai verde
	Investiții în instalații integrate de tratare a deșeurilor colectat separat și a deșeurilor reziduale în vederea valorificării materiale a deșeurilor în județul Vâlcea	PODD	P1 - Dezvoltarea infrastructurii de apă și apă uzată și tranziția la o economie circulară	Național	OP 2 - O Europă mai verde



Prioritate	Proiect Propus	Surse de finanțare posibile	Prioritate de investiții a programului de finanțare	Tip program	Obiectiv de politică
	Modernizarea instalațiilor existente (instalații de sortare, instalații de compostare, instalații de tratare mecano-biologică) din județul Vâlcea	PODD	P1 - Dezvoltarea infrastructurii de apă și apă uzată și tranziția la o economie circulară	Național	OP 2 - O Europă mai verde
	Extinderea/dezvoltarea capacităților de reciclare a deșeurilor prin stații de sortare, compostare și instalații de digestie anaerobă în județul Vâlcea	PODD	P1 - Dezvoltarea infrastructurii de apă și apă uzată și tranziția la o economie circulară	Național	OP 2 - O Europă mai verde
	Consolidarea capacității instituționale a actorilor din sector în vederea accelerării tranziției spre economie circulară din județul Vâlcea	PODD	P1 - Dezvoltarea infrastructurii de apă și apă uzată și tranziția la o economie circulară	Național	OP 2 - O Europă mai verde
	Achiziționarea și amplasarea de europubele de deșeuri PET-uri în comuna Alunu, județul Vâlcea	PODD	P1 - Dezvoltarea infrastructurii de apă și apă uzată și tranziția la o economie circulară	Național	OP 2 - O Europă mai verde
	Managementul deșeurilor urbane și industriale prin amenajarea unui punct de colectare și construirea a două rampe ecologice pentru deșeuri, comuna Alunu, județul Vâlcea	PODD PNRR	P1 - Dezvoltarea infrastructurii de apă și apă uzată și tranziția la o economie circulară Componenta C3 - Managementul deșeurilor	Național	OP 2 - O Europă mai verde
	Dotarea cu utilaje și echipamente pentru serviciul de gospodărire comunală și salubritate (mașină de colectare, pubele) în comuna Amărăști, județul Vâlcea	PODD	P1 - Dezvoltarea infrastructurii de apă și apă uzată și tranziția la o economie circulară	Național	OP 2 - O Europă mai verde
	Dotarea primăriei cu utilaje pentru autogospodărire- achiziție vidanjă, mașină de colectat gunoi, camion, cilindru compactor și autogreder (pentru reparații drumuri), comuna Berislăvești, Vâlcea	PODD	P1 - Dezvoltarea infrastructurii de apă și apă uzată și tranziția la o economie circulară	Național	OP 2 - O Europă mai verde

Prioritate	Proiect Propus	Surse de finanțare posibile	Prioritate de investiții a programului de finanțare	Tip program	Obiectiv de politică
	Dotarea cu autoutilitară, utilaje și echipamente pentru serviciul de gospodărire comunală în comuna Amărăști, județul Vâlcea. Achiziție tocătoare de resturi vegetale, presă peleți	PODD	P1 - Dezvoltarea infrastructurii de apă și apă uzată și tranziția la o economie circulară	Național	OP 2 - O Europă mai verde
	Realizarea unor puncte de colectare selectivă a deșeurilor, în containere/pubele, personalizate pentru fiecare fracție: plastic/metal - galben; hârtie/carton - albastru; sticlă - verde; deșeuri reziduale - negru în orașul Băile Olănești, județul Vâlcea	PODD	P1 - Dezvoltarea infrastructurii de apă și apă uzată și tranziția la o economie circulară	Național	OP 2 - O Europă mai verde
	Înființare stații de compost în orașul Băile Olănești, județul Vâlcea	PODD	P1 - Dezvoltarea infrastructurii de apă și apă uzată și tranziția la o economie circulară	Național	OP 2 - O Europă mai verde
	Îmbunătățirea managementului colectării, gestionării și valorificării deșeurilor menajere și din instituții, a celor din construcții și a celor industriale, oraș Bălcești, Vâlcea	PODD	P1 - Dezvoltarea infrastructurii de apă și apă uzată și tranziția la o economie circulară	Național	OP 2 - O Europă mai verde
	Realizarea unor sisteme inteligente de selectare selectivă a deșeurilor, oraș Bălcești, Vâlcea	PODD	P1 - Dezvoltarea infrastructurii de apă și apă uzată și tranziția la o economie circulară	Național	OP 2 - O Europă mai verde
	Creșterea calității mediului prin colectarea selectivă și reciclarea deșeurilor în zona urbană, oraș Bălcești, Vâlcea	PODD	P1 - Dezvoltarea infrastructurii de apă și apă uzată și tranziția la o economie circulară	Național	OP 2 - O Europă mai verde
	Înființarea unui centru de colectare selectivă a deșeurilor și prelucrare selectivă în comuna Berislăvești, județul Vâlcea	PODD PNRR	P1 - Dezvoltarea infrastructurii de apă și apă uzată și tranziția la o economie circulară Componenta C3 - Managementul deșeurilor	Național	OP 2 - O Europă mai verde

Prioritate	Proiect Propus	Surse de finanțare posibile	Prioritate de investiții a programului de finanțare	Tip program	Obiectiv de politică
	Gestionarea deșeurilor menajere- măsuri de prevenire, minimizare, sortare, reutilizare și reciclare, comuna Dănicei, județul Vâlcea	PODD PNRR	P1 - Dezvoltarea infrastructurii de apă și apă uzată și tranziția la o economie circulară Componenta C3 - Managementul deșeurilor	Național	OP 2 - O Europă mai verde
	Conștientizarea și sensibilizarea comunității față de problemele de mediu înconjurător- campanie de educare a locuitorilor în vederea strângerii selective a gunoaielor, comuna Galicea, județul Vâlcea	PODD PNRR	P1 - Dezvoltarea infrastructurii de apă și apă uzată și tranziția la o economie circulară Componenta C3 - Managementul deșeurilor	Național	OP 2 - O Europă mai verde
	Îmbunătățirea colectării selective a deșeurilor în comuna Glăvile, județul Vâlcea	PODD PNRR	P1 - Dezvoltarea infrastructurii de apă și apă uzată și tranziția la o economie circulară Componenta C3 - Managementul deșeurilor	Național	OP 2 - O Europă mai verde
	Gestionarea deșeurilor menajere- măsuri de prevenire, minimizare, sortare, reutilizare și reciclare, comuna Dănicei, județul Vâlcea	PODD PNRR	P1 - Dezvoltarea infrastructurii de apă și apă uzată și tranziția la o economie circulară Componenta C3 - Managementul deșeurilor	Național	OP 2 - O Europă mai verde
	Colectarea selectivă a deșeurilor reciclabile în orașul Horezu, județul Vâlcea	PODD PNRR	P1 - Dezvoltarea infrastructurii de apă și apă uzată și tranziția la o economie circulară Componenta C3 - Managementul deșeurilor	Național	OP 2 - O Europă mai verde
	Implementarea unui sistem integrat de management al deșeurilor în comuna Malaia, județul Vâlcea	PODD PNRR	P1 - Dezvoltarea infrastructurii de apă și apă uzată și tranziția la o economie circulară Componenta C3 - Managementul deșeurilor	Național	OP 2 - O Europă mai verde



Prioritate	Proiect Propus	Surse de finanțare posibile	Prioritate de investiții a programului de finanțare	Tip program	Obiectiv de politică
	Achiziția de mașini de colectare a deșeurilor (deșeuri din demolări) comuna Malaia, județul Vâlcea	<b>PODD PNRR</b>	P1 - Dezvoltarea infrastructurii de apă și apă uzată și tranziția la o economie circulară Componenta C3 - Managementul deșeurilor	Național	OP 2 - O Europă mai verde
	Reducerea cantității de deșeuri biodegradabile prin realizarea unei stații de compost în comuna Mateești, județul Vâlcea	<b>PODD PNRR</b>	P1 - Dezvoltarea infrastructurii de apă și apă uzată și tranziția la o economie circulară Componenta C3 - Managementul deșeurilor	Național	OP 2 - O Europă mai verde
	Realizarea unor puncte de colectare selectivă a deșeurilor, în containere/pubele, personalizate pentru fiecare fracție: plastic/metal - galben în comuna Păușești-Măglași, județul Vâlcea	<b>PODD PNRR</b>	P1 - Dezvoltarea infrastructurii de apă și apă uzată și tranziția la o economie circulară Componenta C3 - Managementul deșeurilor	Național	OP 2 - O Europă mai verde
	Îmbunătățirea sistemului de colectare a deșeurilor prin construirea de spații colectare în zonele cu acces dificil în comuna Păușești Otăsău, județul Vâlcea	<b>PODD PNRR</b>	P1 - Dezvoltarea infrastructurii de apă și apă uzată și tranziția la o economie circulară Componenta C3 - Managementul deșeurilor	Național	OP 2 - O Europă mai verde
	Achiziționarea de pubele ecologice pentru instituțiile și locuitorii din comuna Perișani	<b>PODD PNRR</b>	P1 - Dezvoltarea infrastructurii de apă și apă uzată și tranziția la o economie circulară Componenta C3 - Managementul deșeurilor	Național	OP 2 - O Europă mai verde
	Organizarea colectării selective a deșeurilor menajere, deșeurilor electrice și electrocasnice, comuna Pietrari, județul Vâlcea	<b>PODD PNRR</b>	P1 - Dezvoltarea infrastructurii de apă și apă uzată și tranziția la o economie circulară Componenta C3 - Managementul deșeurilor	Național	OP 2 - O Europă mai verde





Prioritate	Proiect Propus	Surse de finanțare posibile	Prioritate de investiții a programului de finanțare	Tip program	Obiectiv de politică
	Dotarea cu infrastructura necesară pentru colectarea selectivă a deșeurilor solide-achiziționare pubele, comuna Prundeni, județul Vâlcea	PODD PNRR	P1 - Dezvoltarea infrastructurii de apă și apă uzată și tranziția la o economie circulară Componenta C3 - Managementul deșeurilor	Național	OP 2 - O Europă mai verde
	Crearea infrastructurii locale de colectare și depozitare intermediară a deșeurilor solide, comuna Prundeni, județul Vâlcea	PODD PNRR	P1 - Dezvoltarea infrastructurii de apă și apă uzată și tranziția la o economie circulară Componenta C3 - Managementul deșeurilor	Național	OP 2 - O Europă mai verde
	Înființarea unui centru de colectare/procesare primară a deșeurilor plastice, comuna Prundeni, județul Vâlcea	PODD PNRR	P1 - Dezvoltarea infrastructurii de apă și apă uzată și tranziția la o economie circulară Componenta C3 - Managementul deșeurilor	Național	OP 2 - O Europă mai verde
	Gestionarea deșeurilor menajere, măsuri de prevenire, sortare, reciclare, achiziționare platforme colectare selectivă , comuna Slătioara, județul Vâlcea	PODD PNRR	P1 - Dezvoltarea infrastructurii de apă și apă uzată și tranziția la o economie circulară Componenta C3 - Managementul deșeurilor	Național	OP 2 - O Europă mai verde
	Achiziționarea pubelelor ecologice pentru instituțiile publice, comuna Stoilești, județul Vâlcea	PODD PNRR	P1 - Dezvoltarea infrastructurii de apă și apă uzată și tranziția la o economie circulară Componenta C3 - Managementul deșeurilor	Național	OP 2 - O Europă mai verde



Prioritate	Proiect Propus	Surse de finanțare posibile	Prioritate de investiții a programului de finanțare	Tip program	Obiectiv de politică
	Realizarea unor puncte de colectare selectivă a deșeurilor, în containere/pubele, personalizate pentru fiecare fracție: plastic/metal- galben, hârtie/carton- albastru, sticlă- verde, deșeuri reziduale- negru în comuna Ștefănești, județul Vâlcea	PODD PNRR	P1 - Dezvoltarea infrastructurii de apă și apă uzată și tranziția la o economie circulară Componenta C3 - Managementul deșeurilor	Național	OP 2 - O Europă mai verde
	Implementare soluții moderne de colectare selectivă a deșeurilor, inclusiv platforme de gunoi subterane în zona turistică, comuna Voinești, județul Vâlcea	PODD PNRR	P1 - Dezvoltarea infrastructurii de apă și apă uzată și tranziția la o economie circulară Componenta C3 - Managementul deșeurilor	Național	OP 2 - O Europă mai verde
<i>Srijinirea creșterii eficienței energetice și creșterea ponderii energiei din surse regenerabile</i>					
	Eficiența energetică a întreprinderilor din județul Vâlcea prin producția de energie solară și eoliană exclusiv pentru consumul propriu	PODD	P4 - Promovarea eficienței energetice, a sistemelor și rețelelor inteligente de energie și reducerea emisiilor de gaze cu efect de seră	Național	OP 2 - O Europă mai verde
	Eficiența energetică a IMM-urilor din sectorul agricol și agro-alimentar din județul Vâlcea	PNS	-	Național	OP 2 - O Europă mai verde
	Dezvoltarea sistemului de termoficare urbană prin creșterea eficienței energetice, a gradului de utilizare a energiilor regenerabile și reducerea emisiilor în atmosferă (centrale pentru eficiență energetică);	PODD	P4 - Promovarea eficienței energetice, a sistemelor și rețelelor inteligente de energie și reducerea emisiilor de gaze cu efect de seră	Național	OP 2 - O Europă mai verde
	Modernizarea termoficării urbane, în scopul înlocuirii sistemelor de încălzire cu ardere pe bază de combustibili fosili solizi în județul Vâlcea	PODD	P4 - Promovarea eficienței energetice, a sistemelor și rețelelor inteligente de energie și reducerea emisiilor de gaze cu efect de seră	Național	OP 2 - O Europă mai verde

Prioritate	Proiect Propus	Surse de finanțare posibile	Prioritate de investiții a programului de finanțare	Tip program	Obiectiv de politică
	Modernizarea/extinderea rețelelor termice primare și secundare din sistemele de alimentare cu energie termică din județul Vâlcea	PODD	P4 - Promovarea eficienței energetice, a sistemelor și rețelelor inteligente de energie și reducerea emisiilor de gaze cu efect de seră	Național	OP 2 - O Europă mai verde
	Reabilitarea rețelei de transport al energiei termice în municipiul Râmnicu Vâlcea- 25 km de traseu	PODD	P4 - Promovarea eficienței energetice, a sistemelor și rețelelor inteligente de energie și reducerea emisiilor de gaze cu efect de seră	Național	OP 2 - O Europă mai verde
	Reabilitarea rețelei de transport al energiei termice în municipiul Râmnicu Vâlcea (140 km de traseu), precum și reabilitarea și re tehnologizarea punctelor termice din municipiul Râmnicu Vâlcea	PODD	P4 - Promovarea eficienței energetice, a sistemelor și rețelelor inteligente de energie și reducerea emisiilor de gaze cu efect de seră	Național	OP 2 - O Europă mai verde
	Realizarea de capacități noi de producere energie electrică din surse eoliene în județul Vâlcea	PNRR	Pilon 1 Tranziția verde, Componenta C6. Energie	Național	OP 2 - O Europă mai verde
	Realizarea de capacități noi de producere energie electrică din surse solare	PNRR	Pilon 1 Tranziția verde, Componenta C6. Energie	Național	OP 2 - O Europă mai verde
	Realizarea unei centrale electrice în cogenerare de înaltă eficiență, pe gaze naturale în incinta CET Govora	PNRR	Pilon 1 Tranziția verde, Componenta C6. Energie	Național	OP 2 - O Europă mai verde
	Panouri fotovoltaice amplasate pe depozitul de cenușă închis al CET Govora	PNRR	Pilon 1 Tranziția verde, Componenta C6. Energie	Național	OP 2 - O Europă mai verde
	Dezvoltare lanț industrial de producție și/sau reciclare a bateriilor, a celulelor și panourilor fotovoltaice și noi capacități de stocare în județul Vâlcea	PNRR	Pilon 1 Tranziția verde, Componenta C6. Energie	Național	OP 2 - O Europă mai verde





Prioritate	Proiect Propus	Surse de finanțare posibile	Prioritate de investiții a programului de finanțare	Tip program	Obiectiv de politică
	Dezvoltarea de capacități de producție pe gaz pentru cogenerare de energie electrică și termică în încălzirea centralizată în județul Vâlcea	PNRR	Pilon 1 Tranziția verde, Componenta C6. Energie	Național	OP 2 - O Europă mai verde
	Achiziția de echipamente și sisteme inteligente pentru asigurarea energiei electrice, inclusiv soluții digitale pentru localizarea/izolarea defectelor și realimentarea cu energie electrică în mediul urban și rural din județul Vâlcea	PODD	P4 - Promovarea eficienței energetice, a sistemelor și rețelelor inteligente de energie și reducerea emisiilor de gaze cu efect de seră	Național	OP 2 - O Europă mai verde
	Modernizarea și digitalizarea infrastructurii de distribuție a energiei electrice în județul Vâlcea	PODD	P4 - Promovarea eficienței energetice, a sistemelor și rețelelor inteligente de energie și reducerea emisiilor de gaze cu efect de seră	Național	OP 2 - O Europă mai verde
	Conversia și modernizarea rețelelor existente de transport și distribuție gaze naturale la standardul dual Smart Grid și hydrogen-ready în județul Vâlcea	PODD	P4 - Promovarea eficienței energetice, a sistemelor și rețelelor inteligente de energie și reducerea emisiilor de gaze cu efect de seră	Național	OP 2 - O Europă mai verde
	Extinderea rețelelor de transport și distribuție existente, inclusiv înființarea unor sisteme de distribuție noi în vederea asigurării mijloacelor tehnice de vehiculare a hidrogenului sau a altor gaze verzi	PODD	P4 - Promovarea eficienței energetice, a sistemelor și rețelelor inteligente de energie și reducerea emisiilor de gaze cu efect de seră	Național	OP 2 - O Europă mai verde
	Înființarea de parcuri fotovoltaice conectate la rețea în județul Vâlcea	PNRR	Componenta C6 - Energie	Național	OP 2 - O Europă mai verde
	Înființarea de ferme eoliene conectate la rețea în județul Vâlcea	PNRR	Componenta 6 - Energie	Național	OP 2 - O Europă mai verde





Prioritate	Proiect Propus	Surse de finanțare posibile	Prioritate de investiții a programului de finanțare	Tip program	Obiectiv de politică
	Investiții în ferme fotovoltaice pentru promovarea utilizării energiei din surse regenerabile la nivelul operatorilor industriali din județul Vâlcea	PNRR	Componenta 6 - Energie	Național	OP 2 - O Europă mai verde
	Restructurarea totală a activității de producere a energiei electrice și termice la CET Govora, având ca obiectiv de bază oprirea centralei pe cărbune și înlocuirea acesteia cu o centrală electrică de cogenerare de înaltă eficiență pe gaz natural până în anul 2024	PNRR	Pilon 1 Tranziția verde, Componenta C6. Energie	Național	OP 2 - O Europă mai verde
	Realizarea unor rețele inteligente de transport/distribuție a energiei obținute din surse regenerabile, inclusiv asigurarea de surse de producere a acesteia în orașul Băile Olănești, județul Vâlcea	PODD	P4 - Promovarea eficienței energetice, a sistemelor și rețelelor inteligente de energie și reducerea emisiilor de gaze cu efect de seră	Național	OP 2 - o Europă mai verde
	Achiziționarea și instalarea sistemelor inteligente pentru promovarea și gestionarea energiei electrice în orașul Băile Olănești, județul Vâlcea	PODD	P4 - Promovarea eficienței energetice, a sistemelor și rețelelor inteligente de energie și reducerea emisiilor de gaze cu efect de seră	Național	OP 2 - O Europă mai verde
	Construire microhidrocentrală pe pârul Olanesti, oraș Băile Olănești, județul Vâlcea	-	-	-	-
	Modernizarea iluminatului public din localitățile județului Vâlcea prin montarea de lămpi LED	POR SV Oltenia AFM	P 3 - Eficiență energetică și infrastructură verde	Național	OP 2 - O Europă mai verde
	Achiziție centrală eoliană și montarea de panouri voltaice care să producă energie electrică necesară pentru consumul instituțiilor publice și a iluminatului public în comuna Berislăvești, județul Vâlcea	PNRR	Pilon 1 Tranziția verde, Componenta C6. Energie	Național	OP 2 - O Europă mai verde



Prioritate	Proiect Propus	Surse de finanțare posibile	Prioritate de investiții a programului de finanțare	Tip program	Obiectiv de politică
	Creșterea producției de energie din resurse geotermale prin realizarea/ modernizarea capacităților de producție și a rețelelor de transport - distribuție a energiei termice din energie geotermală, oraș Călimănești, județul Vâlcea	PODD	P4 - Promovarea eficienței energetice, a sistemelor și rețelelor inteligente de energie și reducerea emisiilor de gaze cu efect de seră	Național	OP 2 - O Europă mai verde
	Renovarea în vederea creșterii eficienței energetice sau măsuri de eficiență energetică legate de infrastructurile publice, proiecte demonstrative și măsuri de sprijin care respectă criteriile de eficiență energetică, comuna Dănicei, județul Vâlcea	PNRR POR SV Oltenia	Pilon 1 Tranziția verde, Componenta C6. Energie, Componenta C5 - Valul renovării P 3 - Eficiență energetică și infrastructură verde	Național	OP 2 - O Europă mai verde
	Construirea unei centrale termice pe biomasă/gaz și realizarea canalului termic de distribuție a agentului termic și a apei calde menajare în orașul Horezu, județul Vâlcea	PNRR	Pilon 1 Tranziția verde, Componenta C6. Energie	Național	OP 2 - O Europă mai verde
	Amenajare stații de reîncărcare pentru vehicule electrice și electrice hibrid plug-in în localitate și domeniul schiabil, comuna Voineasa, județul Vâlcea	PNRR	Pilon 1 Tranziția verde, Componenta C10 Fondul Local	Național	OP 2 - O Europă mai verde
<i>Promovarea managementului durabil al apei</i>					
	Water management pentru cursurile de apă din județul Vâlcea	PODD PNRR	P1 - Dezvoltarea infrastructurii de apă și apă uzată și tranziția la o economie circulară Componenta 1. Managementul apei	Național	OP 2 - O Europă mai verde
	Construirea, reabilitarea și extinderea sistemelor de apă potabilă noi/existente care contribuie la conformarea cu DAP și DEAUU în județul Vâlcea	PODD PNRR	P1 - Dezvoltarea infrastructurii de apă și apă uzată și tranziția la o economie circulară Componenta 1. Managementul apei	Național	OP 2 - O Europă mai verde



Prioritate	Proiect Propus	Surse de finanțare posibile	Prioritate de investiții a programului de finanțare	Tip program	Obiectiv de politică
	Construirea, reabilitarea și extinderea rețelelor de canalizare noi/existente care contribuie la conformarea cu DAP și DEAUU în județul Vâlcea	PODD PNRR	P1 - Dezvoltarea infrastructurii de apă și apă uzată și tranziția la o economie circulară Componenta 1. Managementul apei	Național	OP 2 - O Europă mai verde
	Măsurile de management al apelor subterane și de suprafață în județul Vâlcea	PODD PNRR	P1 - Dezvoltarea infrastructurii de apă și apă uzată și tranziția la o economie circulară Componenta 1. Managementul apei	Național	OP 2 - O Europă mai verde
	Construirea/extinderea/modernizarea stațiilor de epurare a apelor uzate din județul Vâlcea	PODD	P1 - Dezvoltarea infrastructurii de apă și apă uzată și tranziția la o economie circulară	Național	OP 2 - O Europă mai verde
	Reparații capitale stație de apă, comuna Valea Mare, județul Vâlcea	PODD	P1 - Dezvoltarea infrastructurii de apă și apă uzată și tranziția la o economie circulară	Național	OP 2 - O Europă mai verde
	Înființare stație de epurare în orașul Berbești, județul Vâlcea	PODD	P1 - Dezvoltarea infrastructurii de apă și apă uzată și tranziția la o economie circulară	Național	OP 2 - O Europă mai verde
	Înființare rețea de canalizare și stație de epurare în comuna Copăceni, județul Vâlcea	PODD	P1 - Dezvoltarea infrastructurii de apă și apă uzată și tranziția la o economie circulară	Național	OP 2 - O Europă mai verde



Prioritate	Proiect Propus	Surse de finanțare posibile	Prioritate de investiții a programului de finanțare	Tip program	Obiectiv de politică
	Realizare rețea de canalizare și stație de epurare, comuna Frâncești, județul Vâlcea	PODD	P1 - Dezvoltarea infrastructurii de apă și apă uzată și tranziția la o economie circulară	Național	OP 2 - O Europă mai verde
	Canalizare și stație de epurare, comuna Gușoeni, județul Vâlcea	PODD	P1 - Dezvoltarea infrastructurii de apă și apă uzată și tranziția la o economie circulară	Național	OP 2 - O Europă mai verde
	Extinderea și reabilitarea sistemului de apă potabilă și canalizare (de la captare până la epurare pe întreg procesul tehnologic) în orașul Horezu, județul Vâlcea	PODD PNRR	P1 - Dezvoltarea infrastructurii de apă și apă uzată și tranziția la o economie circulară Componenta 1. Managementul apei	Național	OP 2 - O Europă mai verde
	Prima înființare a sistemului de canalizare și stație epurare în comuna Pesceana, județul Vâlcea, 15 km lungime	PODD PNRR	P1 - Dezvoltarea infrastructurii de apă și apă uzată și tranziția la o economie circulară Componenta 1. Managementul apei	Național	OP 2 - O Europă mai verde
	Realizare stație de epurare în comuna Scundu, județul Vâlcea	PODD PNRR	P1 - Dezvoltarea infrastructurii de apă și apă uzată și tranziția la o economie circulară Componenta 1. Managementul apei	Național	OP 2 - O Europă mai verde
	Reabilitare și extindere rețea alimentare cu apă, modernizare stație pompare, comuna Slătioara, județul Vâlcea	PODD PNRR	P1 - Dezvoltarea infrastructurii de apă și apă uzată și tranziția la o economie circulară Componenta 1. Managementul apei	Național	OP 2 - O Europă mai verde
	Consolidarea politicilor de regionalizare de apă și apă uzată	PODD	P1 - Dezvoltarea infrastructurii de apă și apă uzată și tranziția la o economie circulară	Național	OP 2 - O Europă mai verde
	Modernizarea serviciilor publice locale- foraj, bazine captare apă și înlocuire coloană sistem de distribuție apă, oraș Berbești, județul Vâlcea	PODD	P1 - Dezvoltarea infrastructurii de apă și apă uzată și tranziția la o economie circulară	Național	OP 2 - O Europă mai verde



Prioritate	Proiect Propus	Surse de finanțare posibile	Prioritate de investiții a programului de finanțare	Tip program	Obiectiv de politică
	Realizarea utilităților (Stație de captare, bazine de apă, sistem de distribuție apă, rețea de canalizare și stație de epurare) în zona “Vârful lui Roman”, orașul Horezu, județul Vâlcea	<b>PODD PNRR</b>	P1 - Dezvoltarea infrastructurii de apă și apă uzată și tranziția la o economie circulară Componenta 1. Managementul apei	Național	OP 2 - O Europă mai verde
	Pregătirea proiectelor de investiții pentru apă și apă uzată în județul Vâlcea	<b>PODD</b>	P1 - Dezvoltarea infrastructurii de apă și apă uzată și tranziția la o economie circulară	Național	OP 2 - O Europă mai verde
	Realizarea cadastrului apelor în județul Vâlcea	<b>PNRR</b>	Componenta 1. Managementul apei	Național	OP 2 - O Europă mai verde
	Activități de ecologizare a cursurilor de apă în localitățile din județul Vâlcea	<b>PNRR</b>	Componenta 1. Managementul apei	Național	OP 2 - O Europă mai verde
	Modernizarea sistemelor de protecție împotriva inundațiilor în județul Vâlcea	<b>PNRR</b>	Componenta C2 - Păduri și protecția biodiversității	Național	OP 2 - O Europă mai verde
	Măsuri de adaptare la schimbările climatice și prevenirea și gestionarea riscurilor legate de climă- inundații (inclusiv sensibilizare, protecție civilă și sisteme, infrastructuri și abordări ecosistemice pentru gestionarea dezastrelor). Amenajări și construcții pentru regularizarea cursurilor de apă din comuna Dănicei, județul Vâlcea	<b>PNRR</b>	Componenta C2 - Păduri și protecția biodiversității	Național	OP 2 - O Europă mai verde
	Modernizarea și extinderea stației de epurare a apelor uzate din localitate, comuna Alunu, județul Vâlcea	<b>PODD</b>	P1 - Dezvoltarea infrastructurii de apă și apă uzată și tranziția la o economie circulară	Național	OP 2 - O Europă mai verde





Prioritate	Proiect Propus	Surse de finanțare posibile	Prioritate de investiții a programului de finanțare	Tip program	Obiectiv de politică
	Lucrări de regularizare, consolidare, decolmatare pâraie și afluenți ai acestora, apărați de maluri în zona localității Amărăști, județul Vâlcea	PNRR	Componenta C2 - Păduri și protecția biodiversității	Național	OP 2 - O Europă mai verde
	Decolmatarea, regularizarea și reprofilarea albiei Pârâului Olănești, Băile Olănești, Vâlcea	PNRR PODD	Componenta C2 - Păduri și protecția biodiversității P3 - Promovarea adaptării la schimbările climatice și managementul riscurilor	Național	OP 2 - O Europă mai verde
	Regularizarea albiilor de pâraie și râuri și a afluenților acestora, oraș Bălcești, județul Vâlcea	PNRR PODD	Componenta C2 - Păduri și protecția biodiversității P3 - Promovarea adaptării la schimbările climatice și managementul riscurilor	Național	OP 2 - O Europă mai verde
	Amenajare și dalare canale de evacuare ape pluviale în zonele cu probleme- aproximativ 1050 ml, oraș Berbești, județul Vâlcea	PNRR PODD	Componenta C2 - Păduri și protecția biodiversității P3 - Promovarea adaptării la schimbările climatice și managementul riscurilor	Național	OP 2 - O Europă mai verde
	Regularizare pârâuri Cernișoara și Cernișoara Orlui în localitatea Cernișoara, județul Vâlcea	PNRR PODD	Componenta C2 - Păduri și protecția biodiversității P3 - Promovarea adaptării la schimbările climatice și managementul riscurilor	Național	OP 2 - O Europă mai verde





Prioritate	Proiect Propus	Surse de finanțare posibile	Prioritate de investiții a programului de finanțare	Tip program	Obiectiv de politică
	Lucrări de îndiguire, regularizare cursuri de apă, precum și lucrări de captare și dirijare torenți, comuna Dăești, județul Vâlcea	PNRR PODD	Componenta C2 - Păduri și protecția biodiversității P3 - Promovarea adaptării la schimbările climatice și managementul riscurilor	Național	OP 2 - O Europă mai verde
	Realizarea de lucrări hidrotehnice asupra pâraielor, canalelor și torenților având ca scop prevenirea și reducerea consecințelor distructive ale inundațiilor, comuna Galicea, județul Vâlcea	PNRR PODD	Componenta C2 - Păduri și protecția biodiversității P3 - Promovarea adaptării la schimbările climatice și managementul riscurilor	Național	OP 2 - O Europă mai verde
	Amenajare torenți și refacerea ecosistemului forestier în comuna Malaia, județul Vâlcea	PNRR PODD	Componenta C2 - Păduri și protecția biodiversității P3 - Promovarea adaptării la schimbările climatice și managementul riscurilor	Național	OP 2 - O Europă mai verde
	Realizarea de lucrări de protecție în zonele cu inundabilitate crescută a râului, comuna Malaia, județul Vâlcea	PNRR PODD	Componenta C2 - Păduri și protecția biodiversității P3 - Promovarea adaptării la schimbările climatice și managementul riscurilor	Național	OP 2 - O Europă mai verde
	Măsuri de corectare a torenților în comuna Malaia, județul Vâlcea	PNRR PODD	Componenta C2 - Păduri și protecția biodiversității P3 - Promovarea adaptării la schimbările climatice și managementul riscurilor	Național	OP 2 - O Europă mai verde







Prioritate	Proiect Propus	Surse de finanțare posibile	Prioritate de investiții a programului de finanțare	Tip program	Obiectiv de politică
	Dalarea canalelor de scurgere a apei pluviale în toate punctele afectate de inundații, comuna Mateești, județul Vâlcea	PNRR PODD	Componenta C2 - Păduri și protecția biodiversității P3 - Promovarea adaptării la schimbările climatice și managementul riscurilor	Național	OP 2 - O Europă mai verde
	Amenajare de torenți în comuna Măciuca, județul Vâlcea	PNRR PODD	Componenta C2 - Păduri și protecția biodiversității P3 - Promovarea adaptării la schimbările climatice și managementul riscurilor	Național	OP 2 - O Europă mai verde
	Regularizare albie pârâu Valea Comencii, comuna Milcoiu, județul Vâlcea	PNRR PODD	Componenta C2 - Păduri și protecția biodiversității P3 - Promovarea adaptării la schimbările climatice și managementul riscurilor	Național	OP 2 - O Europă mai verde
	Lucrări de regularizare a pârâurilor ce tranzitează comuna Perișani, comuna Perișani, județul Vâlcea	PNRR PODD	Componenta C2 - Păduri și protecția biodiversității P3 - Promovarea adaptării la schimbările climatice și managementul riscurilor	Național	OP 2 - O Europă mai verde
	Regularizarea cursului râului Otăsău, comuna Pietrari, județul Vâlcea	PNRR PODD	Componenta C2 - Păduri și protecția biodiversității P3 - Promovarea adaptării la schimbările climatice și managementul riscurilor	Național	OP 2 - O Europă mai verde



Prioritate	Proiect Propus	Surse de finanțare posibile	Prioritate de investiții a programului de finanțare	Tip program	Obiectiv de politică
	Regularizarea cursurilor de apă pe pâraurile Valea Sărată, Gârlici, Valea Mantei, comuna Pietrari, județul Vâlcea	PNRR PODD	Componenta C2 - Păduri și protecția biodiversității P3 - Promovarea adaptării la schimbările climatice și managementul riscurilor	Național	OP 2 - O Europă mai verde
	Regularizarea pâraului Cernișoara și construirea de praguri de fund la toate podurile ce traversează pâraul Cernișoara în comuna Roești, județul Vâlcea	PNRR PODD	Componenta C2 - Păduri și protecția biodiversității P3 - Promovarea adaptării la schimbările climatice și managementul riscurilor	Național	OP 2 - O Europă mai verde
	Regularizarea torenților- Băiașa, Valea Carului, Valea Porcului, Băjenari, Salea, Valea Cueni, Valea Barbarigeni, toate aparținând comunei Roești	PNRR PODD	Componenta C2 - Păduri și protecția biodiversității P3 - Promovarea adaptării la schimbările climatice și managementul riscurilor	Național	OP 2 - O Europă mai verde
	Lucrări de regularizare, consolidare, decolmatare pârauri și afluenții ai acestora, apărări de maluri în zona comunei Roșiile județul Vâlcea	PNRR PODD	Componenta C2 - Păduri și protecția biodiversității P3 - Promovarea adaptării la schimbările climatice și managementul riscurilor	Național	OP 2 - O Europă mai verde
	Realizare canale colectoare pentru preluarea apelor pluviale în comuna Roșiile județul Vâlcea	PNRR PODD	Componenta C2 - Păduri și protecția biodiversității P3 - Promovarea adaptării la schimbările climatice și managementul riscurilor	Național	OP 2 - O Europă mai verde

Prioritate	Proiect Propus	Surse de finanțare posibile	Prioritate de investiții a programului de finanțare	Tip program	Obiectiv de politică
	Lucrări de regularizare a parâurilor ce tranzitează teritoriul comunei Stoilești, județul Vâlcea	PNRR PODD	Componenta C2 - Păduri și protecția biodiversității P3 - Promovarea adaptării la schimbările climatice și managementul riscurilor	Național	OP 2 - O Europă mai verde
	Consolidare maluri și regularizare pârâu Dobrușa, comuna Ștefănești, județul Vâlcea	PNRR PODD	Componenta C2 - Păduri și protecția biodiversității P3 - Promovarea adaptării la schimbările climatice și managementul riscurilor	Național	OP 2 - O Europă mai verde
	Regularizarea Văii Barbului în satul Titești, în vederea opririi alunecărilor de teren din zona acesteia, comuna Titești, județul Vâlcea	PNRR PODD	Componenta C2 - Păduri și protecția biodiversității P3 - Promovarea adaptării la schimbările climatice și managementul riscurilor	Național	OP 2 - O Europă mai verde
	Execuție puț forat teren sport Valea Albă, comuna Dăești, județul Vâlcea	PODD PNRR	P1 - Dezvoltarea infrastructurii de apă și apă uzată și tranziția la o economie circulară Componenta 1. Managementul apei	Național	OP 2 - O Europă mai verde
	Execuție puțuri forate în zonele care nu sunt acoperite de rețeaua de distribuție APAVIL, comuna Dăești, județul Vâlcea	PODD PNRR	P1 - Dezvoltarea infrastructurii de apă și apă uzată și tranziția la o economie circulară Componenta 1. Managementul apei	Național	OP 2 - O Europă mai verde
	Realizare puț foraj în satul Sărulești, comuna Lăpușata, județul Vâlcea	PODD PNRR	P1 - Dezvoltarea infrastructurii de apă și apă uzată și tranziția la o	Național	OP 2 - O Europă mai verde



Prioritate	Proiect Propus	Surse de finanțare posibile	Prioritate de investiții a programului de finanțare	Tip program	Obiectiv de politică
			economie circulară Componenta 1. Managementul apei		
<i>Adaptarea la schimbările climatice, prevenirea riscurilor și creșterea rezilienței la dezastre</i>					
	Amenajarea complexă a bazinelor hidrografice cu risc inundabil din județul Vâlcea	PODD	P3 - Promovarea adaptării la schimbările climatice și managementul riscurilor	Național	OP 2 - O Europă mai verde
	Dezvoltarea infrastructurii de monitorizare, avertizare și alarmare a fenomenelor hidrometeorologice severe în județul Vâlcea	PODD	P3 - Promovarea adaptării la schimbările climatice și managementul riscurilor	Național	OP 2 - O Europă mai verde
	Modernizarea, instruirea personalului și dotarea unităților de intervenții în caz de dezastre de la nivelul județului Vâlcea	PODD	P 2 - Protecția mediului prin conservarea biodiversității, asigurarea calității aerului și remediere siturilor contaminate	Național	OP 2 - O Europă mai verde
	Dotarea ISU „General Magheru” al jud. Vâlcea cu autospeciale și echipamente moderne pentru intervenția în situații de urgență, în scopul reducerii timpului de răspuns în situații de urgență și pentru executarea unor intervenții adecvate pe fiecare tip de risc	PODD	P 2 - Protecția mediului prin conservarea biodiversității, asigurarea calității aerului și remediere siturilor contaminate	Național	OP 2 - O Europă mai verde
	Dotarea Serviciilor voluntare pentru situații de urgență ce funcționează în cadrul unităților administrativ teritoriale cu autospeciale și/sau echipamente pentru intervenția în situații de urgență, în scopul reducerii timpului de răspuns în situații de urgență, în scopul reducerii timpului de răspuns în situații de urgență și pentru executarea unor intervenții adecvate pe fiecare tip de risc	PODD	P 2 - Protecția mediului prin conservarea biodiversității, asigurarea calității aerului și remediere siturilor contaminate	Național	OP 2 - O Europă mai verde



Prioritate	Proiect Propus	Surse de finanțare posibile	Prioritate de investiții a programului de finanțare	Tip program	Obiectiv de politică
	Programe de formare profesională în domeniul situațiilor de urgență adresate personalului cu atribuții în domeniu, din cadrul instituțiilor publice, în scopul gestionării eficiente a activităților de prevenire și intervenție în situații de urgență	PODD	P 2 - Protecția mediului prin conservarea biodiversității, asigurarea calității aerului și remediere siturilor contaminate	Național	OP 2 - O Europă mai verde
	Programe de pregătire și informare publică în domeniul situațiilor de urgență adresate populației din județ, în scopul conștientizării riscurilor existente și pentru aplicarea măsurilor corecte din punct de vedere al prevenirii, anunțării, modului de reacție și de intervenție primară, în diferite situații de urgență	PODD	P 2 - Protecția mediului prin conservarea biodiversității, asigurarea calității aerului și remediere siturilor contaminate	Național	OP 2 - O Europă mai verde
	Asigurarea bazei tehnico-materiale pentru intervenții în caz de situații de urgență (autospecială PSI, buldo-excavator, volă, tractor cu remorcă, vidanță etc), la nivelul comuna Amărăști, județul Vâlcea	PODD	P 2 - Protecția mediului prin conservarea biodiversității, asigurarea calității aerului și remediere siturilor contaminate	Național	OP 2 - O Europă mai verde
	Modernizarea serviciilor publice locale-construcție și operaționalizare subunitate pompieri, oraș Berbești, județul Vâlcea	PODD	P 2 - Protecția mediului prin conservarea biodiversității, asigurarea calității aerului și remediere siturilor contaminate	Național	OP 2 - O Europă mai verde
	Achiziționarea de utilaje de situații de urgență și interes local, comuna Bujoreni, județul Vâlcea	PODD	P 2 - Protecția mediului prin conservarea biodiversității, asigurarea calității aerului și remediere siturilor contaminate	Național	OP 2 - O Europă mai verde

Prioritate	Proiect Propus	Surse de finanțare posibile	Prioritate de investiții a programului de finanțare	Tip program	Obiectiv de politică
	Construire și dotare spațiu situații de urgență (autospecială PSI, buldoexcavator, alte dotări), comuna Cernișoara, județul Vâlcea	PODD	P 2 - Protecția mediului prin conservarea biodiversității, asigurarea calității aerului și remediere siturilor contaminate	Național	OP 2 - O Europă mai verde
	Dotări pentru intervenții în caz de situații de urgență, comuna Galicea, județul Vâlcea	PODD	P 2 - Protecția mediului prin conservarea biodiversității, asigurarea calității aerului și remediere siturilor contaminate	Național	OP 2 - O Europă mai verde
	Dotarea cu utilaje și echipamente de intervenție în caz de dezastre (inundații, alunecări de teren etc) și pentru deszăpezire a Serviciului Public pentru Situații de Urgență, orașul Horezu, județul Vâlcea	PODD	P 2 - Protecția mediului prin conservarea biodiversității, asigurarea calității aerului și remediere siturilor contaminate	Național	OP 2 - O Europă mai verde
	Dotarea Serviciului de Voluntariat pentru Situații de Urgență, comuna Muereasa, județul Vâlcea	PODD	P 2 - Protecția mediului prin conservarea biodiversității, asigurarea calității aerului și remediere siturilor contaminate	Național	OP 2 - O Europă mai verde
	Achiziția de autospecială stingere incendiu și amenajare centru zonal pentru situații de urgență, comuna Păușești Otăsău, județul Vâlcea	PODD	P 2 - Protecția mediului prin conservarea biodiversității, asigurarea calității aerului și remediere siturilor contaminate	Național	OP 2 - O Europă mai verde
	Achiziționarea de utilaje inclusiv pentru serviciul situațiilor de urgență, comuna Perișani, județul Vâlcea	PODD	P 2 - Protecția mediului prin conservarea biodiversității, asigurarea calității aerului și remediere siturilor contaminate	Național	OP 2 - O Europă mai verde
	Dotarea bazei tehnico-materiale pentru intervenții în caz de situații de urgență (autospecială PSI, vidanță, volă, remorcă, etc), la nivelul comunei Roșiile județul Vâlcea	PODD	P 2 - Protecția mediului prin conservarea biodiversității, asigurarea calității aerului și remediere siturilor contaminate	Național	OP 2 - O Europă mai verde

Prioritate	Proiect Propus	Surse de finanțare posibile	Prioritate de investiții a programului de finanțare	Tip program	Obiectiv de politică
	Dotări pentru intervenții în caz de situații de urgență în comuna Stoilești, județul Vâlcea	PODD	P 2 - Protecția mediului prin conservarea biodiversității, asigurarea calității aerului și remediere siturilor contaminate	Național	OP 2 - O Europă mai verde
	Dotarea Serviciului Voluntar pentru Situații de Urgență al comunei Ștefănești, județul Vâlcea cu echipamente necesare desfășurării activității acestuia	PODD	P 2 - Protecția mediului prin conservarea biodiversității, asigurarea calității aerului și remediere siturilor contaminate	Național	OP 2 - O Europă mai verde
	Combatere alunecare de teren în zona Palangine, oraș Băile Govora, județul Vâlcea	PNRR	Componenta C2 - Păduri și protecția biodiversității	Național	OP 2 - O Europă mai verde
	Combatere eroziune de adâncime a unor văi pe raza orașului Băile Govora, județul Vâlcea	PNRR PODD	Componenta C2 - Păduri și protecția biodiversității P 2 - Protecția mediului prin conservarea biodiversității, asigurarea calității aerului și remediere siturilor contaminate	Național	OP 2 - O Europă mai verde
	Modelare, ameliorare soluri halde steril, oraș Berbești, județul Vâlcea	PNRR PODD	Componenta C2 - Păduri și protecția biodiversității P 2 - Protecția mediului prin conservarea biodiversității, asigurarea calității aerului și remediere siturilor contaminate	Național	OP 2 - O Europă mai verde



Prioritate	Proiect Propus	Surse de finanțare posibile	Prioritate de investiții a programului de finanțare	Tip program	Obiectiv de politică
	Consolidarea alunecări de teren în orașul Băile Olănești, județul Vâlcea	<b>PNRR PODD</b>	Componenta C2 - Păduri și protecția biodiversității P 2 - Protecția mediului prin conservarea biodiversității, asigurarea calității aerului și remediere siturilor contaminate	Național	OP 2 - O Europă mai verde
	Proiecte integrate privind reducerea riscului la inundații, alunecări de teren și îmbunătățirea siguranței cetățenilor, oraș Bălcești, județul Vâlcea	<b>PODD</b>	P3 - Promovarea adaptării la schimbările climatice și managementul riscurilor	Național	OP 2 - O Europă mai verde
	Realizarea/extinderea/reabilitarea/modernizarea și dotarea serviciilor voluntare pentru situații de urgență oraș Bălcești, județul Vâlcea	<b>PODD</b>	P3 - Promovarea adaptării la schimbările climatice și managementul riscurilor	Național	OP 2 - O Europă mai verde
	Măsuri de adaptare la schimbările climatice și prevenirea și gestionarea riscurilor legate de climă- altele, de exemplu, furtuni sau secete (inclusiv sensibilizare, protecție civilă și sisteme, infrastructuri și abordări ecosistemice pentru gestionarea dezastrelor, comuna Dănicei, județul Vâlcea	<b>PODD</b>	P3 - Promovarea adaptării la schimbările climatice și managementul riscurilor	Național	OP 2 - O Europă mai verde
	Înlăturarea efectelor produse de inundații și alunecări de teren în perioada 2005-2021 în comuna Frâncești, județul Vâlcea	<b>PODD</b>	P3 - Promovarea adaptării la schimbările climatice și managementul riscurilor	Național	OP 2 - O Europă mai verde
	Lucrări de consolidare a zonelor cu alunecări de teren frecvente comuna Malaia, județul Vâlcea	<b>PODD</b>	P3 - Promovarea adaptării la schimbările climatice și managementul riscurilor	Național	OP 2 - O Europă mai verde





Prioritate	Proiect Propus	Surse de finanțare posibile	Prioritate de investiții a programului de finanțare	Tip program	Obiectiv de politică
	Reducerea eroziunii solului prin lucrări de apărare a malurilor împotriva eroziunii în zonele afectate de acest fenomen și acțiuni de împădurire în zonele de formare a viiturilor, în zonele inundabile și în luncile râurilor în comuna Mateești, județul Vâlcea	PNRR PODD	Componenta C2 - Păduri și protecția biodiversității P 2 - Protecția mediului prin conservarea biodiversității, asigurarea calității aerului și remediere siturilor contaminate	Național	OP 2 - O Europă mai verde
	Lucrări de consolidare alunecare de teren de pe DC 140, punctul Poiana Lungă, comuna Măldărești, județul Vâlcea	PNRR PODD	Componenta C2 - Păduri și protecția biodiversității P 2 - Protecția mediului prin conservarea biodiversității, asigurarea calității aerului și remediere siturilor contaminate	Național	OP 2 - O Europă mai verde
	Implementarea unor măsuri de apărare împotriva alunecărilor de teren în zonele predispușe în comuna Perișani, județul Vâlcea	PNRR PODD	Componenta C2 - Păduri și protecția biodiversității P 2 - Protecția mediului prin conservarea biodiversității, asigurarea calității aerului și remediere siturilor contaminate	Național	OP 2 - O Europă mai verde
	Proiect de ameliorare a unor terenuri ce sunt supuse alunecărilor de teren în comuna Roești, județul Vâlcea	PNRR PODD	Componenta C2 - Păduri și protecția biodiversității P 2 - Protecția mediului prin conservarea biodiversității, asigurarea calității aerului și remediere siturilor contaminate	Național	OP 2 - O Europă mai verde



Prioritate	Proiect Propus	Surse de finanțare posibile	Prioritate de investiții a programului de finanțare	Tip program	Obiectiv de politică
	Lucrări de stabilizare a versanților și oprire a alunecărilor de teren, comuna Stoilești, județul Vâlcea	<b>PNRR PODD</b>	Componenta C2 - Păduri și protecția biodiversității P 2 - Protecția mediului prin conservarea biodiversității, asigurarea calității aerului și remediere siturilor contaminate	Național	OP 2 - O Europă mai verde
<b><i>Îmbunătățirea protecției și conservării biodiversității și reducerea poluării</i></b>					
	Elaborarea și implementarea planurilor de management pentru ariile naturale protejate, siturile Natura 2000 din cadrul județului Vâlcea	<b>PODD</b>	P 2 - Protecția mediului prin conservarea biodiversității, asigurarea calității aerului și remediere siturilor contaminate	Național	OP 2 - O Europă mai verde
	Elaborare și implementare planuri de acțiune pentru specii (arie de protecție specială avifaunistică) județul Vâlcea	<b>PODD</b>	P 2 - Protecția mediului prin conservarea biodiversității, asigurarea calității aerului și remediere siturilor contaminate	Național	OP 2 - O Europă mai verde
	Dezvoltarea capacității administrative și îmbunătățirea nivelului de cunoaștere a biodiversității și ecosistemelor, inclusiv prin participarea la cursuri de formare a angajaților din instituțiile de mediu	<b>PODD</b>	P 2 - Protecția mediului prin conservarea biodiversității, asigurarea calității aerului și remediere siturilor contaminate	Național	OP 2 - O Europă mai verde
	Inventarierea, investigarea preliminară și detaliată a siturilor contaminate și remedierea acestora, județul Vâlcea	<b>PODD</b>	P 2 - Protecția mediului prin conservarea biodiversității, asigurarea calității aerului și remediere siturilor contaminate	Național	OP 2 - O Europă mai verde
	Regenerarea și decontaminarea siturilor poluate din județul Vâlcea	<b>PODD</b>	P 2 - Protecția mediului prin conservarea biodiversității, asigurarea calității aerului și remediere siturilor contaminate	Național	OP 2 - O Europă mai verde



Prioritate	Proiect Propus	Surse de finanțare posibile	Prioritate de investiții a programului de finanțare	Tip program	Obiectiv de politică
	Reducerea eroziunii solului prin lucrări de apărare a malurilor împotriva eroziunii în zonele afectate de acest fenomen și acțiuni de împădurire în zonele de formare a viiturilor, în zonele inundabile și în luncile râurilor în comuna Mateești, județul Vâlcea				
	Lucrări de împădurire/reîmpădurire a arealelor rurale și urbane afectate din județul Vâlcea	PNRR	Componenta C2 - Păduri și protecția biodiversității	Național	OP 2 - O Europă mai verde
	Dezvoltare pepiniere material forestier în județul Vâlcea	PNRR	Componenta C2 - Păduri și protecția biodiversității	Național	OP 2 - O Europă mai verde
	Activități de voluntariat pentru plantarea unor cordoane forestiere cu membrii comunității locale, comuna Galicea, județul Vâlcea	PNRR	Componenta C2 - Păduri și protecția biodiversității	Național	OP 2 - O Europă mai verde
	Împădurirea terenurilor degradate din comuna Perišani, județul Vâlcea	PNRR	Componenta C2 - Păduri și protecția biodiversității	Național	OP 2 - O Europă mai verde
	Împădurirea unor terenuri degradate din comuna Stoilești, județul Vâlcea	PNRR	Componenta C2 - Păduri și protecția biodiversității	Național	OP 2 - O Europă mai verde
	Închiderea zonelor rezultate în urma exploatării minelor de cărbune de la Berbești-Alunu	-	-	-	OP 2 - O Europă mai verde
	Ecologizarea sitului industrial contaminat CET Govora după oprirea instalațiilor energetice pe bază de cărbune care nu sunt conforme cu cerințele de mediu (cazanele nr. 3,4,5,6)	PODD	P 2 - Protecția mediului prin conservarea biodiversității, asigurarea calității aerului și remediere siturilor contaminate	Național	OP 2 - O Europă mai verde

Prioritate	Proiect Propus	Surse de finanțare posibile	Prioritate de investiții a programului de finanțare	Tip program	Obiectiv de politică
	Regenerarea zonelor contaminate și potențial contaminate în vederea atingerii unei stări corespunzătoare pentru folosința ulterioară a terenurilor și prin managementul adecvat al deșeurilor pentru asigurarea protecției resurselor naturale (sol, apă, aer etc.) și a sănătății umane în orașul Băile Olănești, județul Vâlcea	PODD	P 2 - Protecția mediului prin conservarea biodiversității, asigurarea calității aerului și remediere siturilor contaminate	Național	OP 2 - O Europă mai verde
	Regenerarea zonelor contaminate și potențial contaminate în vederea atingerii unei stări corespunzătoare pentru folosința ulterioară a terenurilor și prin managementul adecvat al deșeurilor pentru asigurarea protecției resurselor naturale (sol, apă, aer etc.) și a sănătății umane în comuna Păușești -Măglași, județul Vâlcea	PODD	P 2 - Protecția mediului prin conservarea biodiversității, asigurarea calității aerului și remediere siturilor contaminate	Național	OP 2 - O Europă mai verde
	Realizarea de perdele forestiere și împaduriri de terenuri, oraș Bălcești, județul Vâlcea	PNRR	Componenta C2 - Păduri și protecția biodiversității	Național	OP 2 - O Europă mai verde
	Acțiuni inteligente de conștientizare a populației privind protecția mediului	PNRR	Componenta C2 - Păduri și protecția biodiversității	Național	OP 2 - O Europă mai verde
	Programe educaționale privind mediul	PNRR	Componenta C2 - Păduri și protecția biodiversității	Național	OP 2 - O Europă mai verde



Prioritate	Proiect Propus	Surse de finanțare posibile	Prioritate de investiții a programului de finanțare	Tip program	Obiectiv de politică
	Regenerarea zonelor contaminate și potențial contaminate în vederea atingerii unei stări corespunzătoare pentru folosința ulterioară a terenurilor și prin managementul adecvat al deșeurilor pentru asigurarea protecției resurselor naturale (sol, apă, aer) și a sănătății umane în comuna Ștefănești, județul Vâlcea	PODD	P 2 - Protecția mediului prin conservarea biodiversității, asigurarea calității aerului și remediere siturilor contaminate	Național	OP 2 - O Europă mai verde

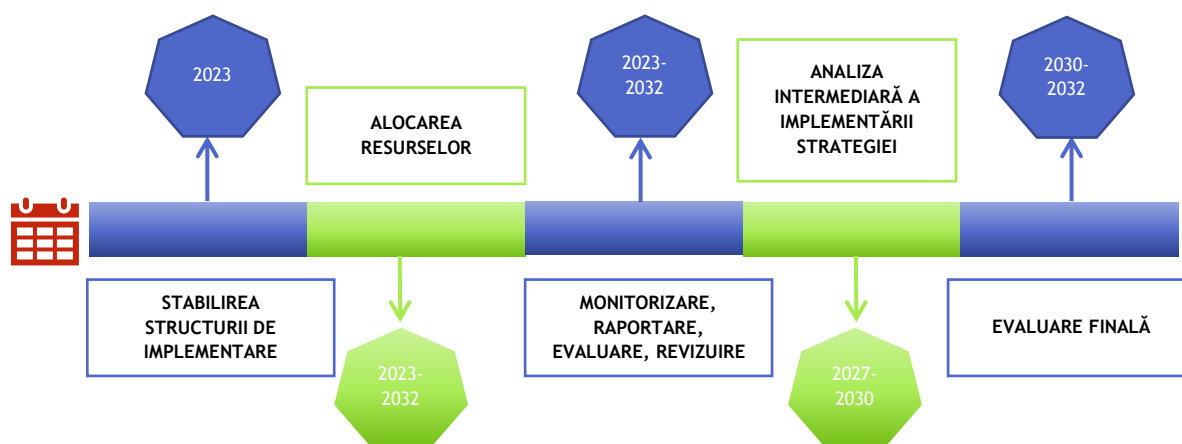


## XI. MODALITĂȚI DE IMPLEMENTARE ALE STRATEGIEI

Planul de acțiuni în vederea implementării strategiei implică totalitatea pașilor ce trebuie parcurși, a termenelor, instrumentelor manageriale și cheltuielilor necesare implementării strategiei.

Principalele acțiuni/milestones pentru implementarea strategiei de dezvoltare sunt prezentate în figura de mai jos, detalierea acestora regăsindu-se în tabelele prezentate ulterior:

Figură 253 - Planul de acțiuni în vederea implementării strategiei -principalii pași



În tabelul următor sunt detaliate o serie de activități ce ar trebui întreprinse pe termen scurt, mediu și lung pentru a se asigura implementarea cu succes a documentului strategic, prin realizarea proiectelor prioritare stabilite, respectiv atingerea obiectivelor strategice stabilite, menționând instituțiile responsabile, calendarul generic al activităților și resursele alocate.

### Acțiuni întreprinse pe termen scurt 2023-2026

ACȚIUNI PROPUSE	RESPONSABILI
Aprobarea strategiei de către Consiliul Județean Vâlcea, prin adoptarea hotărârii în acest sens	Consiliul Județean Vâlcea
Stabilirea structurii de implementare prin nominalizarea unui responsabil/unei structuri responsabile pentru implementarea strategiei	Consiliul Județean Vâlcea
Alocarea resurselor umane, financiare, de timp pentru punerea în aplicare a documentului strategic	Consiliul Județean Vâlcea APL locale
Susținerea și finalizarea proiectelor aflate în implementarea în actuala perioadă de programare	Beneficiarii proiectelor aflate în curs de implementare
Elaborarea documentațiilor tehnico-economice aferente proiectelor propuse a fi realizate în următoarea perioadă de programare (identificare terenuri/clădiri, pregătire documente care să ateste regimul juridic al	Consiliul Județean Vâlcea Consilii locale APL locale

ACȚIUNI PROPUSE	RESPONSABILI
terenurilor/clădirilor, studii de fezabilitate-fezabilitate, studii de impact, planuri de afaceri, documentații urbanistice, etc.)	Instituții de cercetare și învățământ Instituții de cultură Alte instituții relevante (AJOFM, ISJ, DSP, etc.) Mediul de afaceri Parteneri din alte județe/țări
Identificarea, analizare și selectarea surselor de finanțare pentru proiectele propuse spre implementare în următoarea perioadă de programare (fonduri europene, parteneriate public-privat, credite, fonduri de la bugetul de stat și local, fonduri private etc.)	Beneficiarii proiectelor propuse a fi realizate
Elaborarea sau actualizarea strategiilor de dezvoltare durabilă locale pentru toate UAT-uri din județ astfel încât să fie acoperită perioada de programare 2021-2027/2023-2030	APL locale Consilii locale Grupuri de acțiune locală Firme de consultanță
Identificarea partenerilor publici și privați pentru dezvoltarea și implementarea proiectelor prioritare	Consiliul Județean Vâlcea Beneficiarii proiectelor prioritare
Realizarea de acorduri parteneriate între Consiliul Județean Vâlcea, autorități publice locale și partenerii din mediul educațional, de cercetare, cultural, și mediul de afaceri pentru realizarea proiectelor din portofoliul de proiecte propuse	Consiliul Județean Vâlcea Mediul de afaceri Instituții de învățământ, cercetare, culturale
Identificarea și informarea potențialilor beneficiari asupra surselor de finanțare existente pentru creșterea gradului de absorbție al fondurilor europene	Consiliul Județean Vâlcea Consilii Locale Instituții publice locale
Pregătirea cadrului instituțional și a resurselor umane pentru implementarea cu succes a proiectelor prioritare	Consiliul Județean Vâlcea Consilii Locale Instituții publice locale

### Acțiuni întreprinse pe termen mediu 2027-2030

ACȚIUNI PROPUSE	RESPONSABILI
Continuarea activităților pe termen scurt care nu au fost finalizate	Aceiași responsabili ca și pe termen scurt
Realizarea de parteneriate public-privat pentru dezvoltarea proiectelor mari de infrastructură de la nivelul județului	Consiliul Județean Vâlcea Consilii locale Mediul de afaceri
Facilitarea implementării proiectelor prioritare	Consiliul Județean Vâlcea Consilii locale
Implementarea proiectelor prioritare	Beneficiarii proiectelor
Promovarea rezultatelor proiectelor la nivel județean, național și internațional	Consiliul Județean Vâlcea Responsabili de proiect
Monitorizarea stadiului implementării proiectelor din portofoliul de proiecte prioritare și realizarea unor rapoarte de progres/monitorizare	Consiliul Județean Vâlcea Responsabili de proiect Consilii Locale
Analiza intermediară a implementării strategiei	Consiliul Județean Vâlcea



## Acțiuni întreprinse pe termen lung 2030-2032

ACȚIUNI PROPUSE	RESPONSABILI
Continuarea activităților pe termen mediu care nu au fost finalizate	Aceeași responsabili ca și pe termen mediu
Revizuirea strategiei pe baza evaluării și luarea de măsuri corective dacă este cazul	Consiliul Județean Vâlcea
Finalizarea implementării proiectelor prioritare	Consiliul Județean Vâlcea Consilii locale Responsabili de proiecte
Promovarea rezultatelor proiectelor la nivel județean, național și internațional	Consiliul Județean Vâlcea Consilii locale Responsabili de proiecte
Promovarea și sprijinirea inițiativelor în domeniile prioritare și completarea proiectelor prioritare	Consiliul Județean Vâlcea Consilii locale
Evaluarea finală a implementării strategiei de dezvoltare - analiza progresului înregistrat prin evaluarea indicatorilor de rezultat	Consiliul Județean Vâlcea







## XII. IMPLEMENTAREA, MONITORIZAREA, EVALUAREA ȘI REVIZUIREA

### 12.1.1. Plan de implementare

Consiliul Județean Vâlcea este instituția mandatată legal să implementeze și să monitorizeze Strategia Integrată de Dezvoltare Durabilă a Județului Vâlcea pentru perioada 2023 - 2030. Prin intermediul structurilor ce fac parte din instituție, Consiliul Județean Vâlcea va controla procesele care constau în:

- Susținerea implementării strategiei de dezvoltare;
- Monitorizarea implementării strategiei de dezvoltare;
- Măsurarea impactului strategiei de dezvoltare;
- Aducerea la zi și revizuirea strategiei de dezvoltare;
- Reluarea ciclică a procesului.

### 12.2. Monitorizare

Monitorizarea reprezintă procesul de culegere a informațiilor cu privire la toate aspectele proiectelor ce vor fi derulate conform strategiei de dezvoltare. Având în vedere amploarea strategiei și importanța proiectelor ce se doresc a fi implementate, monitorizarea va fi permanentă. În funcție de stadiul de implementare al proiectelor, aceasta va fi făcută zilnic, lunar sau anual. Activitățile de monitorizare vor fi programate ca parte a planului de lucru al proiectului și vor constitui o parte de rutină a implementării strategiei.

Monitorizarea va fi realizată atât de către responsabilul/structura de implementare, cât și de personal prin vizite de teren la locurile de implementare a proiectelor, dar și prin intermediul unor sisteme informaționale de management al activităților.

În cadrul procesului de monitorizare se va pune accent pe datele cantitative, însă se vor culege și datele calitative care vor fi considerate relevante pentru contextualizarea analizei cantitative.

În scopul stabilirii relației cauză-efect privind totalitatea proceselor desfășurate pentru derularea proiectelor se vor folosi date descriptive, analitice și documentare.

Principalele atribuții pe care autoritatea de monitorizare va trebui să le îndeplinească sunt:

- Verificarea conformității acțiunilor de implementare cu planul;
- Formularea întrebărilor cheie în vederea evaluării progreselor realizate;
- Gestionează și alocă resursele umane, financiare și materiale necesare realizării obiectivelor în condiții optime.



### 12.3. Evaluare

La sfârșitul perioadei de implementare, se va efectua evaluarea impactului strategiei prin raportarea la situația inițială. Aceasta va consta în:

- Determinarea gradului de realizare a obiectivelor propuse;
  - Determinarea eficienței realizării lucrurilor care fac obiectul proiectelor demarate;
  - Centralizarea tuturor „lecțiilor învățate” ca urmare a implementării proiectelor, în scopul eficientizării proceselor ce vor urma.
- Evaluarea va fi efectuată periodic:
- La mijlocul implementării unui proiect;
  - La finalul unui proiect;
  - La un moment dat după terminarea unui proiect (3-8 ani).

Evaluările interne vor fi realizate de managerul de proiect și / sau de personalul de proiect și de participanți. Pentru asigurarea relevanței rezultatelor, se vor efectua și o serie de evaluări externe. Acestea vor fi realizate de consultanți externi, agenții externe, donatori, etc.

În cadrul proceselor de evaluare ce se vor desfășura, vor fi documentate următoarele realizări:

- Progres față de planul stabilit;
- Stabilirea sistemelor;
- Implementarea activităților planificate;
- Realizarea obiectivelor;
- Eficacitatea proiectului;
- Impactul proiectului;
- Eficiență sau rentabilitate.

În procesul de evaluare se va pune mai mult accent pe datele calitative, iar unele date cantitative vor fi colectate în indicatori. Analiza calitativă va putea susține deseori evaluarea cantitativă.

Datele descriptive, analitice și documentare vor trebui folosite pentru a observa și înregistra „ce” și pentru a înțelege „de ce” în cadrul realizărilor proiectului.

Evaluările finale acoperă în mod ideal patru parametri cheie. În primul rând, evaluările trebuie să țină seama de rezultatele obținute în urma proiectelor. Acest lucru poate fi obținut printr-o analiză comparativă între situația inițială și cea actuală. Enumerarea rezultatelor va indica de asemenea măsura în care obiectivele proiectelor au fost atinse și va evidenția posibilele rezultate neașteptate. În al doilea rând, evaluările trebuie să vizeze eficiența programului. Acest lucru se realizează prin evaluarea gradului în care intervenția a avut ca rezultat schimbări notabile asupra

indicatorilor prestabiliți. În al treilea rând, evaluările finale trebuie să indice dacă beneficiile obținute în urma derulării proiectului depășesc costurile suportate, prin efectuarea unei analize cost-beneficiu. În cele din urmă, evaluarea va viza impactul pe care proiectul l-a generat. Acest lucru se realizează determinând dacă există o îmbunătățire semnificativă în cazul problemei pe care implementarea proiectului trebuia să o rezolve.

În cadrul Strategiei de Dezvoltare a Județului Vâlcea au fost inserate un număr de 1.308 proiecte, împărțite pe 8 obiective strategice:

Tabel 182 - Obiective strategice - proiecte propuse

Obiectiv strategic	Număr proiecte	Procentaj (%)
OS 1 Dezvoltarea capacității administrative prin implementarea unui management performant - strategic, digitalizare, dezvoltarea resursei umane și cultivarea relațiilor cu cetățenii și factorii interesați	77	5,89
OS 2 Creșterea competitivității economice județene prin accentuarea rolului cercetării-dezvoltării, promovării inovării, a specializării inteligente și a digitalizării în domeniile economice competitive	66	5,05
OS 3 Organizarea și planificarea durabilă a teritoriului prin asigurarea mobilității durabile, eficientizare energetică și infrastructură verde, accesibilitate și conectivitate la nivel județean	121	9,25
OS 4 Dezvoltarea sustenabilă a spațiului rural județean prin diminuarea discrepanțelor de dezvoltare urban - rural	161	12,31
OS 5 Dezvoltarea sistemului educațional și de formare profesională în scopul specializării sustenabile a resursei umane și adaptării sale la nevoile factorilor interesați de la nivel județean	268	20,49
OS 6 Dezvoltarea sistemului sanitar și de asistență socială	188	14,37
OS 7 Creșterea atractivității județene prin îmbunătățirea infrastructurii, valorificarea zonelor urbane, a patrimoniului cultural și a potențialului turistic	198	15,14
OS 8 Protecția și conservarea mediului natural și construit	229	17,51
<b>TOTAL</b>	<b>1.308</b>	<b>100</b>

Pe baza proiectelor interpretate, inițiativele vor fi definite și măsurate pe baza fișelor de monitorizare a proiectelor și pe baza matricelor pentru dezvoltarea datelor de monitorizare. Fiecare inițiativă va fi notată de la 0 (nu a început), 1 (mai puțin decât așteptările), 2 (a răspuns așteptărilor), până la 3 (peste așteptări), precum și suma totală (Direcții de acțiune) va fi calculată în procente.

Scorul final va fi pe o plajă de 100 de puncte. Evaluarea impactului general al strategiei de dezvoltare va fi:

- Peste așteptări, între 80-100 puncte;
- A îndeplinit așteptările, între 52-80 puncte;
- Sub așteptări la nesatisfăcător, sub 52 puncte.



Misiunea generală de monitorizare și măsurare a impactului acestui document va fi responsabilitatea unei comisii de monitorizare. Totuși, toate instituțiile cu responsabilități în implementarea strategiei, fie ele publice sau private, vor trebui să își aducă contribuția la raportarea stării inițiativelor întreprinse.

Monitorizare și evaluarea strategiei de dezvoltare a județului Vâlcea se va face în baza **Planului de implementare și stabilire a indicatorilor de monitorizare măsurabili.**

#### ***12.4. Revizuirea strategiei***

Portofoliul de proiecte inclus în cadrul ***Strategiei de Dezvoltare a Județului Vâlcea pentru perioada 2023-20230*** nu este unul exhaustiv. Acesta poate fi actualizat la inițiativa publicului, mediului de afaceri sau a oricăror alte persoane interesate, dacă prioritățile locale nu răspund nevoilor identificate de acesta și dacă nevoia acestuia și propunerea lui de modificare răspunde îndeplinirii obiectivelor, misiunii și viziunii strategiei.





Titlul proiectului: „*JUDEȚUL VÂLCEA - ORIZONT 2030*”, cod SIPOCA 811, cod MYSMIS 135860

Editorul materialului: Județul Vâlcea

Data publicării: martie 2023

Material gratuit

Proiect cofinanțat din Fondul Social European prin Programul Operațional Capacitate Administrativă 2014 - 2020

Conținutul acestui material nu reprezintă în mod obligatoriu poziția oficială a Uniunii Europene sau a Guvernului României.

