

R O M Ȃ N I A
CONSILIUL JUDEȚEAN VĂLCEA

HOTĂRÂRE
privind aprobarea execuției Bugetului propriu al Județului Vâlcea și a
Bugetelor instituțiilor publice finanțate parțial sau integral
din venituri proprii, la data de 31 martie 2021

Consiliul Județean Vâlcea, întrunit în ședința ordinară din data de 28 mai 2021, la care participă un număr de 32 consilieri județeni din numărul total de 32 consilieri în funcție și Președintele Consiliului Județean Vâlcea;

Având în vedere Propunerea Președintelui Consiliului Județean Vâlcea nr.8326 din 21 mai 2021;

Luând în considerare Referatul de aprobare al Președintelui Consiliului Județean Vâlcea, înregistrat la nr.8327 din 21 mai 2021;

Văzând Raportul de specialitate al Direcției Generale Economice, înregistrat sub nr.8330 din 21 mai 2021, precum și avizele comisiilor de specialitate;

În conformitate cu prevederile art.173 alin.(1) lit.b) și alin.(3) lit.a) din Ordonanța de Urgență a Guvernului nr.57/2019 privind Codul administrativ, cu modificările și completările ulterioare și ale art.49 alin.(12) și alin.(13) din Legea nr.273/2006 privind finanțele publice locale, cu modificările și completările ulterioare;

În temeiul prevederilor art.196 alin.(1) lit.a) din Ordonanța de Urgență a Guvernului nr.57/2019 privind Codul administrativ, cu modificările și completările ulterioare

H O T Ă R Ă Ș T E :

Art.1 Se aprobă execuția Bugetului propriu al Județului Vâlcea, la data de 31 martie 2021, potrivit anexei nr.1.

Art.2 Se aprobă execuția Bugetelor instituțiilor publice finanțate parțial sau integral din venituri proprii, la data de 31 martie 2021, potrivit anexei nr.2.

Art.3 Se aprobă situația indicatorilor privind execuția Bugetului propriu al Județului Vâlcea, la data de 31 martie 2021, potrivit anexei A.


Art.4 Anexele nr.1, nr.2 și A fac parte integrantă din prezenta hotărâre.

Art.5 Secretarul General al Județului Vâlcea va comunica, prin Serviciul Cancelarie, prezenta hotărâre, Direcției Generale Economice, precum și Administrației Județene a Finanțelor Publice Vâlcea, în vederea aducerii la îndeplinire a prevederilor ei, și va asigura publicarea acesteia pe site-ul Consiliului Județean Vâlcea și în Monitorul Oficial al Județului Vâlcea.



Prezenta hotărâre a fost adoptată cu respectarea prevederilor art.182 alin.(4), coroborate cu ale art.139 alin.(3) lit.a) din Ordonanța de Urgență a Guvernului nr.57/2019 privind Codul administrativ, cu modificările și completările ulterioare, cu un număr de 33 voturi pentru, 0 voturi împotriva și 0 abțineri.

PREȘEDINTE
Constantin RĂDULESCU



CONTRASEMNEAZĂ
SECRETAR GENERAL AL JUDEȚULUI,

Daniela CALIANU

Râmnicu Vâlcea,
Nr.116 din 28 mai 2021

| Prenume, nume | Funcția | Semnătura | Verificat: Director General Adjunct | Data |
|----------------------------------|-------------------|---|--|-------------|
| Elaborat: Mirela Manole 1 ex. | Consilier juridic |  |  | 28 mai 2021 |

CONTUL DE EXECUȚIE AL BUGETULUI PROPRIU AL JUDEȚULUI VÂLCEA

la data de 31 martie 2021


mii lei

| Nr. Crt | Denumire indicator | Cod | Prevederi bugetare trimestriale cumulate | Drepturi constatate | | | Încasări realizate |
|---------|--|-------|--|---------------------|---------------------|-----------------|--------------------|
| | | | | Total, din care: | din anii precedenți | din anul curent | |
| 0 | 1 | 2 | 3 | 4 | 5 | 6 | 7 |
| I | TOTAL VENITURI, din care: | | 96,186.70 | 117,803.91 | 44,164.98 | 73,638.93 | 73,282.22 |
| A | TOTAL VENITURI SECȚIUNEA DE FUNCȚIONARE, din care: | | 39,982.83 | 84,416.27 | 44,161.80 | 40,254.47 | 39,897.76 |
| 1 | Impozit pe profit | 01.02 | 1.60 | 8,292.80 | 8,292.80 | 0.00 | 1.60 |
| 2 | Cote și sume defalcate din impozitul pe venit | 04.02 | 12,356.00 | 12,356.20 | 0.00 | 12,356.20 | 12,356.20 |
| 3 | Sume defalcate din TVA pentru echilibrare | 11.02 | 24,971.00 | 24,970.00 | 0.00 | 24,970.00 | 24,970.00 |
| 4 | Taxe pe utilizarea bunurilor sau pe activități | 16.02 | 334.44 | 432.00 | 0.00 | 432.00 | 432.00 |
| 5 | Venituri din proprietate | 30.02 | 1,235.71 | 29,660.44 | 28,063.52 | 1,596.92 | 1,235.71 |
| 6 | Venituri din dobânzi | 31.02 | 0.00 | 1.13 | 0.00 | 1.13 | 0.00 |
| 7 | Venituri din prestări servicii și activități | 33.02 | 6.80 | 1,731.94 | 1,728.69 | 3.25 | 6.75 |
| 8 | Amenzi, penalități și confiscări | 35.02 | 2.10 | 4,969.63 | 4,968.12 | 1.51 | 2.04 |
| 9 | Diverse venituri | 36.02 | 259.00 | 1,367.62 | 1,108.67 | 258.95 | 258.95 |
| 10 | Donații și sponsorizări | 37.01 | 0.00 | 0.00 | 0.00 | 0.00 | 0.00 |
| 11 | Vărsăminte din secțiunea de funcționare pentru secțiunea de dezvoltare | 37.02 | -98.07 | -98.07 | 0.00 | -98.07 | -98.07 |
| 12 | Încasări din rambursarea împrumutului acordat | 40.02 | 0.00 | 0.00 | 0.00 | 0.00 | 0.00 |
| 13 | Subvenții de la bugetul de stat | 42.02 | 914.25 | 732.58 | 0.00 | 732.58 | 732.58 |
| B | TOTAL VENITURI SECȚIUNEA DE DEZVOLTARE, din care: | | 56,203.87 | 33,387.64 | 3.18 | 33,384.46 | 33,384.46 |
| 1 | Vărsăminte din secțiunea de funcționare pentru secțiunea de dezvoltare | 37.02 | 98.07 | 98.07 | 0.00 | 98.07 | 98.07 |
| 2 | Venituri din valorificarea unor bunuri | 39.02 | 0.00 | 3.21 | 3.18 | 0.03 | 0.03 |
| 3 | Încasări din rambursarea împrumutului acordat | 40.02 | 34,414.25 | 15,803.80 | 0.00 | 15,803.80 | 15,803.80 |
| 4 | Subvenții de la bugetul de stat | 42.02 | 15,470.96 | 15,374.89 | 0.00 | 15,374.89 | 15,374.89 |
| 5 | Alte sume primite de la UE | 46.02 | 0.00 | 0.00 | 0.00 | 0.00 | 0.00 |
| 6 | Sume primite de la UE/alți donatori în contul plăților efectuate și aferent cadrului financiar 2014-2020 | 48.02 | 6,220.59 | 2,107.67 | 0.00 | 2,107.67 | 2,107.67 |

| Nr. crt | Denumire indicator | Cod | Credite bugetare trimestriale cumulate | Angajamente bugetare | Angajamente legale | Plăți efectuate |
|-----------|---|--------------|--|----------------------|--------------------|------------------|
| 0 | 1 | 2 | 3 | 4 | 5 | 6 |
| | TOTAL CHELTUIELI, din care: | | 100,848.44 | 617,520.60 | 120,397.12 | 61,828.64 |
| A | TOTAL CHELTUIELI SECȚIUNEA DE FUNCȚIONARE, din care: | | 44,644.57 | 146,953.97 | 97,768.40 | 39,386.07 |
| 1 | Autorități Publice și Acțiuni Externe | 51.02 | 5,994.41 | 21,156.19 | 5,779.09 | 5,402.86 |
| | - Cheltuieli de personal | 10 | 5,190.57 | 20,356.00 | 5,126.71 | 5,126.71 |
| | - Bunuri și servicii | 20 | 761.84 | 761.84 | 761.84 | 385.61 |
| | - Alte transferuri | 55 | 12.00 | 72.00 | 11.60 | 11.60 |
| | - Alte cheltuieli | 59 | 30.00 | 117.00 | 29.59 | 29.59 |
| | - Plăți din anii precedenți | 85 | 0.00 | -150.65 | -150.65 | -150.65 |
| 2 | Alte Servicii Publice generale | 54.02 | 620.85 | 2,182.96 | 582.03 | 581.49 |
| | - Cheltuieli de personal | 10 | 12.00 | 50.00 | 11.18 | 11.18 |
| | - Bunuri și servicii | 20 | 20.85 | 20.85 | 20.85 | 20.31 |
| | - Fond rezervă bugetară | 50 | 0.00 | 0.00 | 0.00 | 0.00 |
| | - Transferuri între unități | 51 | 588.00 | 2,112.11 | 550.00 | 550.00 |
| | - Plăți din anii precedenți | 85 | 0.00 | 0.00 | 0.00 | 0.00 |
| 3 | Tranzacții privind Datoria Publică și Împrumuturi | 55.02 | 197.88 | 735.58 | 194.09 | 194.09 |
| | - Dobânzi | 30 | 197.88 | 735.58 | 194.09 | 194.09 |
| 4 | Apărare | 60.02 | 106.84 | 106.84 | 106.84 | 80.09 |
| | - Bunuri și servicii | 20 | 106.84 | 106.84 | 106.84 | 80.09 |
| | - Plăți din anii precedenți | 85 | 0.00 | 0.00 | 0.00 | 0.00 |
| 5 | Ordine Publică și Siguranță | 61.02 | 30.85 | 30.85 | 30.85 | 15.82 |
| | - Bunuri și servicii | 20 | 30.85 | 30.85 | 30.85 | 15.82 |
| 6 | Învățământ | 65.02 | 829.90 | 5,722.82 | 289.82 | 255.43 |
| | - Cheltuieli de personal | 10 | 5.40 | 5.27 | 5.27 | 5.27 |
| | - Bunuri și servicii | 20 | 194.50 | 154.87 | 154.87 | 128.41 |
| | - Asistență socială | 57 | 630.00 | 5,563.00 | 130.00 | 122.07 |
| | - Despăgubiri civile | 59 | 0.00 | 0.00 | 0.00 | 0.00 |
| | - Plăți din anii precedenți | 85 | 0.00 | -0.32 | -0.32 | -0.32 |
| 7 | Sănătate | 66.02 | 450.00 | 1,607.62 | 450.00 | 450.00 |
| | - Bunuri și servicii | 20 | 0.00 | 0.00 | 0.00 | 0.00 |
| | - Transferuri între unități | 51 | 450.00 | 1,607.62 | 450.00 | 450.00 |
| | - Rambursări de credite | 81 | 0.00 | 0.00 | 0.00 | 0.00 |
| 8 | Cultură , Recreere și Religie | 67.02 | 7,588.80 | 25,974.04 | 7,324.71 | 7,220.25 |
| | - Cheltuieli de personal | 10 | 957.50 | 957.50 | 957.50 | 934.95 |
| | - Bunuri și servicii | 20 | 165.50 | 165.50 | 165.50 | 86.62 |
| | - Transferuri între unități | 51 | 3,463.00 | 12,000.00 | 3,227.50 | 3,227.50 |
| | - Alte cheltuieli | 59 | 3,002.80 | 12,870.80 | 2,993.97 | 2,990.94 |
| | - Plăți din anii precedenți | 85 | 0.00 | -19.76 | -19.76 | -19.76 |
| 9 | Asigurări și Asistență Socială | 68.02 | 24,591.00 | 79,898.94 | 78,778.94 | 22,224.06 |
| | - Cheltuieli de personal | 10 | 19,750.00 | 74,990.23 | 74,990.23 | 19,222.10 |
| | - Bunuri și servicii | 20 | 3,700.00 | 3,022.21 | 3,022.21 | 2,352.54 |
| | - Transferuri între unități | 51 | 591.75 | 1,700.00 | 580.00 | 580.00 |
| | - Alte transferuri | 55 | 0.00 | 0.00 | 0.00 | 0.00 |
| | - Asistență socială | 57 | 464.25 | 370.37 | 370.37 | 277.02 |
| | - Alte cheltuieli | 59 | 85.00 | 99.83 | 99.83 | 76.10 |
| | - Plăți din anii precedenți | 85 | 0.00 | -283.70 | -283.70 | -283.70 |
| 10 | Protecția mediului | 74.02 | 590.39 | 3,092.76 | 590.38 | 590.38 |
| | - Alte transferuri | 55 | 0.00 | 1,590.00 | 0.00 | 0.00 |
| | - Rambursări de credite | 81 | 590.39 | 1,502.76 | 590.38 | 590.38 |
| 11 | Agricultură, Silvicultură și Vânătoare | 83.02 | 192.00 | 600.00 | 190.00 | 190.00 |
| | - Transferuri între unități | 51 | 192.00 | 600.00 | 190.00 | 190.00 |
| 12 | Transporturi | 84.02 | 3,000.00 | 3,000.00 | 3,000.00 | 1,729.95 |
| | - Bunuri și servicii | 20 | 3,000.00 | 3,000.00 | 3,000.00 | 1,729.95 |
| 13 | Alte acțiuni economice | 87.02 | 451.65 | 2,845.37 | 451.65 | 451.65 |
| | - Transferuri între unități | 51 | 380.00 | 1,700.00 | 380.00 | 380.00 |
| | - Rambursări de credite | 81 | 71.65 | 1,145.37 | 71.65 | 71.65 |
| 14 | Excedent/Deficit | 99.02 | | | | 511.69 |

| Nr. crt | Denumire indicator | Cod | Credite bugetare trimestriale cumulate | Angajamente bugetare | Angajamente legale | Plăți efectuate |
|-----------|--|--------------|--|----------------------|--------------------|------------------|
| 0 | 1 | 2 | 3 | 4 | 5 | 6 |
| B | TOTAL CHELTUIELI SECȚIUNEA DE DEZVOLTARE, din care: | | 56,203.87 | 470,566.63 | 22,628.72 | 22,442.57 |
| 1 | Autorități Publice și Acțiuni Externe | 51.02 | 3,318.25 | 6,683.69 | 398.70 | 398.70 |
| | - Alte transferuri | 55 | 0.00 | 1,645.91 | 0.00 | 0.00 |
| | - Proiecte cu finanțare din fonduri externe nerambursabile 2014-2020 | 58 | 2,587.95 | 2,873.07 | 108.39 | 108.39 |
| | - Cheltuieli de capital | 70 | 730.30 | 2,164.71 | 290.31 | 290.31 |
| 2 | Alte Servicii Publice generale | 54.02 | 0.00 | 0.00 | 0.00 | 0.00 |
| | - Cheltuieli de capital | 70 | 0.00 | 0.00 | 0.00 | 0.00 |
| 3 | Apărare | 60.02 | 0.00 | 16.00 | 0.00 | 0.00 |
| | - Cheltuieli de capital | 70 | 0.00 | 16.00 | 0.00 | 0.00 |
| 4 | Ordine Publică și Siguranță | 61.02 | 0.00 | 36.50 | 0.00 | 0.00 |
| | - Cheltuieli de capital | 70 | 0.00 | 36.50 | 0.00 | 0.00 |
| 5 | Învățământ | 65.02 | 125.00 | 2,012.83 | 0.00 | 0.00 |
| | - Proiecte cu finanțare din fonduri externe nerambursabile 2014-2020 | 58 | 0.00 | 1,881.83 | 0.00 | 0.00 |
| | - Cheltuieli de capital | 70 | 125.00 | 131.00 | 0.00 | 0.00 |
| 6 | Sănătate | 66.02 | 5,987.15 | 30,301.90 | 904.82 | 904.82 |
| | - Transferuri între unități (transferuri de capital) | 51 | 1,961.08 | 2,476.05 | 323.64 | 323.64 |
| | - Proiecte cu finanțare din fonduri externe nerambursabile 2014-2020 | 58 | 3,376.07 | 19,486.97 | 41.33 | 41.33 |
| | - Cheltuieli de capital | 70 | 650.00 | 8,338.88 | 539.85 | 539.85 |
| | - Plăți din anii precedenți | 85 | 0.00 | 0.00 | 0.00 | 0.00 |
| 7 | Cultură , Recreere și Religie | 67.02 | 800.00 | 16,441.90 | 11.42 | 11.42 |
| | - Proiecte cu finanțare din fonduri externe nerambursabile 2014-2020 | 58 | 800.00 | 13,800.00 | 11.42 | 11.42 |
| | - Cheltuieli de capital | 70 | 0.00 | 2,641.90 | 0.00 | 0.00 |
| | - Plăți din anii precedenți | 85 | 0.00 | 0.00 | 0.00 | 0.00 |
| 8 | Asigurări și Asistență Socială | 68.02 | 3,382.72 | 5,485.86 | 3,205.090 | 3,143.86 |
| | - Proiecte cu finanțare din fonduri externe nerambursabile 2014-2020 | 58 | 3,382.72 | 5,128.36 | 3,205.09 | 3,143.86 |
| | - Cheltuieli de capital | 70 | 0.00 | 357.50 | 0.00 | 0.00 |
| | - Plăți din anii precedenți | 85 | 0.00 | 0.00 | 0.00 | 0.00 |
| 9 | Locuințe, Servicii și Dezvoltare Publică | 70.02 | 0.00 | 11.90 | 0.00 | 0.00 |
| | - Cheltuieli de capital | 70 | 0.00 | 11.90 | 0.00 | 0.00 |
| 10 | Protecția Mediului | 74.02 | 2,818.01 | 107,445.95 | 1,402.28 | 1,402.28 |
| | - Proiecte cu finanțare din fonduri externe nerambursabile 2014-2020 | 58 | 2,743.01 | 106,623.95 | 1,402.28 | 1,402.28 |
| | - Cheltuieli de capital | 70 | 75.00 | 822.00 | 0.00 | 0.00 |
| 11 | Agricultură, silvicultură, piscicultură și vânătoare | 83.02 | 0.00 | 975.20 | 0.00 | 0.00 |
| | - Proiecte cu finanțare din fonduri externe nerambursabile 2014-2020 | 58 | 0.00 | 975.20 | 0.00 | 0.00 |
| 12 | Transporturi | 84.02 | 39,772.74 | 301,154.90 | 16,581.48 | 16,581.49 |
| | - Proiecte cu finanțare din fonduri externe nerambursabile aferente cadrului financiar 2014-2020 | 58 | 18,000.00 | 183,673.84 | 4,218.22 | 4,218.23 |
| | - Cheltuieli de capital | 70 | 21,772.74 | 117,481.06 | 12,363.26 | 12,363.26 |
| | - Plăți din anii precedenți | 85 | 0.00 | 0.00 | 0.00 | 0.00 |
| 13 | Alte acțiuni economice | 87.02 | 0.00 | 0.00 | 124.93 | 0.00 |
| | Proiecte cu finanțare din fonduri externe nerambursabile (FEN) postaderare | 56 | 0.00 | 0.00 | 124.93 | 0.00 |
| 14 | Excedent/Deficit | 99.02 | | | | 10,941.89 |

PREȘEDINTE,
Constantin Rădulescu





CONTUL DE EXECUTIE A BUGETULUI INSTITUȚIILOR FINANȚATE PARȚIAL SAU INTEGRAL DIN VENITURI PROPRII
la data de 31 martie 2021

mii lei

| Nr. crt. | Denumire indicator | Cod | Prevederi bugetare trimestriale cumulate | Drepturi constatate | | | Încasări realizate |
|----------|---|----------|--|---------------------|---------------------|------------------|--------------------|
| | | | | Total, din care: | din anii precedenți | din anul curent | |
| 0 | 1 | 2 | 3 | 4 | 5 | 6 | 7 |
| I | TOTAL VENITURI, din care: | | 101,720.77 | 93,612.65 | 16,796.18 | 76,816.47 | 86,965.40 |
| A | TOTAL VENITURI SECȚIUNEA DE FUNCȚIONARE, din care: | | 97,322.90 | 92,748.31 | 16,796.18 | 75,952.13 | 86,101.06 |
| 1 | Venituri din concesiuni și închirieri | 30.10.05 | 25.00 | 58.37 | 40.07 | 18.30 | 16.80 |
| 2 | Venituri din prestări servicii și alte activități, din acestea : | 33.10 | 56,425.40 | 52,393.02 | 16,732.55 | 35,660.47 | 49,256.80 |
| | - Venituri din prestări servicii | 33.10.08 | 1,087.00 | 1,498.16 | 359.52 | 1,138.64 | 667.63 |
| | - Contribuția de întreținere a persoanelor asistate | 33.10.13 | 181.00 | 164.15 | 0.00 | 164.15 | 164.15 |
| | - Venituri din valorificarea produselor obținute din activitatea proprie sau anexă | 33.10.16 | 0.00 | 0.00 | 0.00 | 0.00 | 0.00 |
| | - Venituri din serbări și spectacole școlare, manifestări culturale, artistice și sportive | 33.10.19 | 7.00 | 9.81 | 0.00 | 9.81 | 9.81 |
| | - Venituri din contractele încheiate cu casa de asigurări sociale de sănătate | 33.10.21 | 42,969.80 | 38,470.35 | 15,424.78 | 23,045.57 | 36,883.18 |
| | - Venituri din contractele încheiate cu direcțiile de sănătate publică din sume alocate de la bugetul de stat | 33.10.30 | 9,432.00 | 8,880.14 | 0.00 | 8,880.14 | 8,880.14 |
| | - Venituri din contractele încheiate cu direcțiile de sănătate publică din sume alocate din veniturile proprii ale Ministerului Sănătății | 33.10.31 | 80.00 | 0.00 | 0.00 | 0.00 | 0.00 |
| | - Venituri din contractele încheiate cu instituțiile de medicină legală | 33.10.32 | 1,500.00 | 1,440.00 | 0.00 | 1,440.00 | 1,440.00 |
| | - Alte venituri din prestări servicii și alte activități | 33.10.50 | 1,168.60 | 1,930.41 | 948.25 | 982.16 | 1,211.89 |
| 3 | Diverse venituri | 36.10 | 2.00 | 0.92 | 0.92 | 0.00 | 0.00 |
| 4 | Donații și sponsorizări | 37.10.01 | 20.00 | 21.00 | 0.00 | 21.00 | 21.00 |
| 5 | Vărsăminte din secțiunea de funcționare pentru secțiunea de dezvoltare | 37.10.03 | -715.50 | -5.66 | 0.00 | -5.66 | -5.66 |
| 6 | Alte transferuri voluntare | 37.10.50 | 0.00 | 3,445.90 | 0.00 | 3,445.90 | 0.00 |
| 7 | Încasări din acordarea împrumuturilor acordate | 40.10 | 877.06 | 50.00 | 0.00 | 50.00 | 50.00 |
| 8 | Alte operațiuni financiare | 41.10 | 500.00 | 870.00 | 0.00 | 870.00 | 870.00 |
| 9 | Subvenții de la bugetul de stat | 42.10 | 0.00 | 0.00 | 0.00 | 0.00 | 0.00 |
| 10 | Subvenții de la alte administrații | 43.10 | 40,188.94 | 35,914.77 | 22.64 | 35,892.12 | 35,892.12 |
| B | TOTAL VENITURI SECȚIUNEA DE DEZVOLTARE, din care : | | 4,397.87 | 864.34 | 0.00 | 864.34 | 864.34 |
| 1 | Vărsăminte din secțiunea de funcționare pentru secțiunea de dezvoltare | 37.10 | 715.50 | 5.67 | 0.00 | 5.67 | 5.67 |
| 2 | Încasări din rambursarea împrumuturilor acordate | 40.10 | 1,343.92 | 102.01 | 0.00 | 102.01 | 102.01 |
| 3 | Subvenții de la alte administrații | 43.10 | 1,961.08 | 323.64 | 0.00 | 323.64 | 323.64 |
| 4 | Alte sume primite de la UE | 46.10 | 0.00 | 66.50 | 0.00 | 66.50 | 66.50 |
| 5 | Sume primite de la UE/alti donatori în contul plătilor efectuate și prefinanțări aferente cadrului financiar 2014-2020 | 48.10 | 377.37 | 366.52 | 0.00 | 366.52 | 366.52 |

| Nr. crt | Denumire indicator | Cod | Prevederi bugetare trimestriale cumulate | Angajamente bugetare | Angajamente legale | Plăți efectuate |
|----------|--|--------------|--|----------------------|--------------------|------------------|
| 0 | 1 | 2 | 3 | 4 | 5 | 6 |
| | TOTAL CHELTUIELI, din care: | | 101,720.77 | 118,506.52 | 107,414.41 | 82,973.86 |
| A | TOTAL CHELTUIELI SECȚIUNEA DE FUNCȚIONARE, din care: | | 97,322.90 | 115,351.74 | 106,181.33 | 82,179.71 |
| 1 | Alte Servicii Publice generale | 54.10 | 632.00 | 1885.40 | 629.90 | 533.55 |
| | - Cheltuieli de personal | 10 | 524.00 | 1,779.50 | 524.00 | 494.57 |
| | - Bunuri și servicii | 20 | 108.00 | 108.00 | 108.00 | 41.08 |
| | - Plăți din anii precedenți | 85 | 0.00 | -2.10 | -2.10 | -2.10 |
| 2 | Ordine Publică și Siguranță | 61.10 | 1262.00 | 910.85 | 910.85 | 908.07 |
| | - Cheltuieli de personal | 10 | 1,125.50 | 894.33 | 894.33 | 894.33 |
| | - Bunuri și servicii | 20 | 136.50 | 26.03 | 26.03 | 23.25 |
| | - Plăți din anii precedenți | 85 | 0.00 | -9.51 | -9.51 | -9.51 |
| 3 | Sănătate | 66.10 | 90131.36 | 104388.79 | 98449.11 | 76253.63 |
| | - Cheltuieli de personal | 10 | 65,554.06 | 78,821.63 | 62,328.89 | 58,985.18 |
| | - Bunuri și servicii | 20 | 24,514.30 | 26,124.09 | 36,707.15 | 17,885.01 |
| | - Alte cheltuieli | 59 | 63.00 | 91.46 | 61.46 | 31.83 |
| | - Plăți din anii precedenți | 85 | 0.00 | -648.39 | -648.39 | -648.39 |
| 4 | Cultură , Recreere și Religie | 67.10 | 3619.54 | 4128.15 | 4516.69 | 3285.05 |
| | - Cheltuieli de personal | 10 | 2,891.05 | 3,419.05 | 3,352.35 | 2,799.79 |
| | - Bunuri și servicii | 20 | 728.49 | 714.46 | 1,169.70 | 490.62 |
| | - Plăți din anii precedenți | 85 | 0.00 | -5.36 | -5.36 | -5.36 |
| 5 | Asigurări și Asistență Socială | 68.10 | 761.00 | 2039.72 | 762.95 | 675.55 |
| | - Cheltuieli de personal | 10 | 601.00 | 1,835.00 | 601.00 | 596.60 |
| | - Bunuri și servicii | 20 | 143.00 | 143.00 | 143.00 | 66.14 |
| | - Alte cheltuieli | 59 | 17.00 | 65.00 | 22.23 | 16.09 |
| | - Plăți din anii precedenți | 85 | 0.00 | -3.28 | -3.28 | -3.28 |
| 6 | Agricultură,Silvicultură și Vânătoare | 83.10 | 304.00 | 303.36 | 303.36 | 191.71 |
| | - Cheltuieli de personal | 10 | 224.25 | 224.25 | 224.25 | 172.56 |
| | - Bunuri și servicii | 20 | 79.75 | 79.75 | 79.75 | 19.79 |
| | - Plăți din anii precedenți | 85 | 0.00 | -0.64 | -0.64 | -0.64 |
| 7 | Alte acțiuni economice | 87.10 | 613.00 | 1695.47 | 608.47 | 332.15 |
| | - Cheltuieli de personal | 10 | 307.00 | 932.00 | 307.00 | 266.06 |
| | - Bunuri și servicii | 20 | 306.00 | 768.00 | 306.00 | 70.62 |
| | - Plăți din anii precedenți | 85 | 0.00 | -4.53 | -4.53 | -4.53 |
| 8 | Excedent/Deficit | 99.10 | | | | 3,921.35 |
| B | CHELTUIELI SECȚIUNEA DE DEZVOLTARE, total, din care: | | 4,397.87 | 3,154.78 | 1,233.08 | 794.15 |
| 1 | Sănătate | 66.10 | 4,397.87 | 2,901.98 | 1,233.08 | 794.15 |
| | - Proiecte cu finanțare din fonduri externe nerambursabile aferente cadrului financiar 2014-2020 | 58 | 377.37 | 377.37 | 377.37 | 366.52 |
| | - Cheltuieli de capital | 70 | 4,020.50 | 2,524.61 | 855.71 | 427.63 |
| | - Plăți din anii precedenți | 85 | 0.00 | 0.00 | 0.00 | 0.00 |
| 2 | Cultură , Recreere și Religie | 67.10 | 0.00 | 0.00 | 0.00 | 0.00 |
| | - Cheltuieli de capital | 70 | 0.00 | 0.00 | 0.00 | 0.00 |
| 3 | Asigurări și asistență socială | 68.10 | 0.00 | 0.00 | 0.00 | 0.00 |
| | - Cheltuieli de capital | 70 | 0.00 | 0.00 | 0.00 | 0.00 |
| 4 | Agricultură,Silvicultură și Vânătoare | 83.10 | 0.00 | 0.00 | 0.00 | 0.00 |
| | - Cheltuieli de capital | 70 | 0.00 | 0.00 | 0.00 | 0.00 |
| 5 | Alte acțiuni economice | 87.10 | 0.00 | 252.80 | 0.00 | 0.00 |
| | - Cheltuieli de capital | 70 | 0.00 | 252.80 | 0.00 | 0.00 |
| 6 | Excedent/Deficit | 99.10 | | | | 70.19 |



SITUAȚIA
indicatorilor privind execuția bugetului propriu al județului Vâlcea,
la data de 31 martie 2021

| INDICATORI | | | |
|------------|--|---|-----------------|
| Nr. crt. | VENITURI | | |
| 1. | Gradul de realizare al veniturilor | Venituri totale încasate(mii lei) | 73.282,22 |
| | | -----x100 | -----x100=76,19 |
| | | Venituri totale programate(mii lei) | 96.186,70 |
| | | -----x100 | -----x100=61,92 |
| 2. | Gradul de realizare al veniturilor proprii | Venituri proprii încasate(mii lei) | 30.097,07 |
| | | -----x100 | -----x100=61,92 |
| | | Venituri proprii programate (mii lei) | 48.609,90 |
| | | -----x100 | -----x100=41,07 |
| 3. | Gradul de finanțare din venituri proprii | Venituri proprii încasate (inclusiv cote defalcate din impozitul pe venit)(mii lei) | 30.097,07 |
| | | -----x100 | 73.282,22 |
| 4. | Gradul de autofinanțare | Venituri proprii încasate (exclusiv cote defalcate din impozitul pe venit)(mii lei) | 17.740,87 |
| | | -----x100 | 73.282,22 |
| 5. | Gradul de autonomie decizională | Venituri depersonalizate încasate | 45.445,32 |
| | | -----x100 | -----x100=62,02 |
| | | Total încasări(mii lei) | 73.282,22 |
| | | | |
| 6. | Coeficientul de realizare a veniturilor fiscale în anul anterior | Încasări 3 luni an (t-1)(mii lei) | 186,62 |
| | | ----- | -----=0,19 |
| | | Încasări an (t-1)(mii lei) | 963,26 |
| | | | |
| 7. | Estimatul anual din venituri fiscale locale | Încasări 3 luni an (t)(mii lei) | 314,15 |
| | | ----- | -----= 1.653,42 |
| | | Coeficient de realizare a veniturilor fiscale | 0,19 |
| | | | |
| CHELTUIELI | | | |
| 1. | Ponderea secțiunii de funcționare | Plăți secțiunea de funcționare (mii lei) | 39.386,07 |
| | | -----x100 | -----x100=63,70 |
| | | Total plăți(mii lei) | 61.828,64 |
| | | | |
| 2. | Ponderea secțiunii de dezvoltare | Plăți secțiunea de dezvoltare(mii lei) | 22.442,57 |
| | | -----x100 | -----x100=36,30 |
| | | Total plăți(mii lei) | 61.828,64 |
| | | | |
| 3. | Excedent/Deficit secțiune funcționare-mii lei- | | 511,69 |

| | | | |
|-----------------------|--|--|--------------|
| 4. | Excedent/Deficit secțiune dezvoltare-mii lei- | | 10.941,89 |
| PLĂȚI RESTANTE | | | |
| 1. | TOTAL plăți restante înregistrate la sfârșitul perioadei de raportare, din care: - lei- | | 7.318.399,00 |
| | -sub 30 de zile | | 2.736.964,00 |
| | -peste 30 de zile | | 4.581.435,00 |
| | -peste 90 de zile | | - |
| | -peste 120 de zile | | - |
| | -peste un an de zile | | - |
| | -către furnizori, creditor -față de bugetul general consolidat | | 7.318.399,00 |
| | -față de salariați | | - |
| | -împrumuturi rambursate la scadență | | - |
| | -dobânzi restante | | - |

PREȘEDINTE,

Constantin Rădulescu

