

R O M Â N I A
CONSILIUL JUDEȚEAN VÂLCEA

HOTĂRÂRE

privind aprobarea execuției Bugetului propriu al Județului Vâlcea și a Bugetelor instituțiilor publice finanțate parțial sau integral din venituri proprii, la data de 30 septembrie 2020

Consiliul Județean Vâlcea, întrunit în ședința ordinară din data de 25 noiembrie 2020, la care participă un număr de 32 consilieri județeni din numărul total de 32 consilieri în funcție și Președintele Consiliului Județean Vâlcea;

Având în vedere Propunerea Președintelui Consiliului Județean Vâlcea nr.16995 din 09 noiembrie 2020;

Luând în considerare Referatul de aprobare al Președintelui Consiliului Județean Vâlcea, înregistrat la nr.16996 din 09 noiembrie 2020;

Văzând Raportul de specialitate al Direcției Generale Economice, înregistrat sub nr.17208 din 12 noiembrie 2020, precum și avizele comisiilor de specialitate;

În conformitate cu prevederile art.173, alin.(1), lit.b) și alin.(3), lit.a) din Ordonanța de Urgență a Guvernului nr.57/2019 privind Codul administrativ, cu modificările și completările ulterioare, ale art.49, alin.(12) și alin.(13) din Legea nr.273/2006, privind finanțele publice locale, cu modificările și completările ulterioare și cele ale Ordinului comun al Ministrului Administrației și Internelor și Ministrului Finanțelor Publice, nr.244/2651/2010, pentru aprobarea metodologiilor de aplicare a prevederilor art.14, alin.(7), ale art.57, alin.(2¹) și ale art.76¹, alin.(1), lit.e) din Legea nr.273/2006;

În temeiul prevederilor art.196, alin.(1) lit.a) din Ordonanța de Urgență a Guvernului nr.57/2019 privind Codul administrativ, cu modificările și completările ulterioare

H O T Ă R Ă Ș T E:

Art.1 Se aprobă execuția Bugetului propriu al Județului Vâlcea, la data de 30 septembrie 2020, potrivit anexei nr.1.

Art.2 Se aprobă execuția Bugetelor instituțiilor publice finanțate parțial sau integral din venituri proprii, la data de 30 septembrie 2020, potrivit anexei nr.2.


Art.3 Se aprobă situația indicatorilor privind execuția Bugetului propriu al Județului Vâlcea, la data de 30 septembrie 2020, potrivit anexei A.

Art.4 Anexele nr.1, 2 și A fac parte integrantă din prezenta hotărâre.

Art.5 Secretarul General al Județului Vâlcea va comunica, prin Biroul Cancelarie, prezenta hotărâre, Direcției Generale Economice, precum și Administrației Județene a Finanțelor Publice Vâlcea, în vederea aducerii la îndeplinire a prevederilor ei, și va asigura publicarea acesteia pe site-ul Consiliului Județean Vâlcea și în Monitorul Oficial al Județului Vâlcea.



Prezenta hotărâre a fost adoptată cu respectarea prevederilor art.139, alin.(3), lit.a), coroborate cu ale art.182, alin.(4) din Ordonanța de Urgență a Guvernului nr.57/2019 privind Codul administrativ, cu modificările și completările ulterioare, cu un număr de 33 voturi pentru, 0 voturi împotrivă și 0 abțineri.

PREȘEDINTE,
Constantin RĂDULESCU



CONTRASEMNEAZĂ
SECRETAR GENERAL AL JUDEȚULUI,
Daniela Calianu
Daniela CALIANU

Râmnicu Vâlcea,
Nr. 205 din 25 noiembrie 2020

Prenume, nume	Funcția	Semnătura	Verificat Șef Serviciul Juridic	Data
Elaborat: Mirela Manole 1 ex.	Consilier juridic			25 noiembrie 2020

CONTUL DE EXECUTIE AL BUGETULUI PROPRIU AL JUDEȚULUI VÂLCEA

la data de 30 septembrie 2020

mii lei

Nr. Crt	Denumire indicator	Cod	Prevederi bugetare trimestriale cumulate	Drepturi constatate			Încasări realizate
				Total, din care:	din anii precedenți	din anul curent	
0	1	2	3	4	5	6	7
I	TOTAL VENITURI, din care:		567.447,77	388.711,35	41.821,05	346.890,30	345.230,21
A	TOTAL VENITURI SECȚIUNEA DE FUNCȚIONARE, din care:		177.833,08	210.538,19	41.799,66	168.738,53	167.067,75
1	Impozit pe profit	01.02	0,00	8.318,04	8.318,04	0,00	0,00
2	Cote și sume defalcate din impozitul pe venit	04.02	37.123,00	35.142,37	0,00	35.142,38	35.142,38
3	Sume defalcate din TVA pentru echilibrare	11.02	109.853,11	106.260,12	0,00	106.260,12	106.260,12
4	Taxe pe utilizarea bunurilor sau pe activități	16.02	922,50	891,75	0,00	891,75	891,75
5	Venituri din proprietate	30.02	1.315,00	29.540,62	25.014,40	4.526,22	2.265,43
6	Venituri din dobânzi	31.02	0,00		2,40	-2,40	
7	Venituri din prestări servicii și activități	33.02	25,12	1.977,59	2.377,10	-399,51	233,82
8	Amenzi, penalități și confiscări	35.02	3,37	5.031,54	4.979,05	52,48	6,76
9	Diverse venituri	36.02	731,25	1.810,37	1.108,67	701,70	701,70
10	Donatii si sponsorizari	37.01	41,64	41,64	0,00	41,64	41,64
11	Vărsăminte din secțiunea de funcționare pentru secțiunea de dezvoltare	37.02	-4.055,90	-899,16	0,00	-899,16	-899,16
12	Încasări din rambursarea împrumutului acordat	40.02	26.857,99	18.000,00	0,00	18.000,00	18.000,00
13	Subvenții de la bugetul de stat	42.02	5.016,00	4.423,31	0,00	4.423,31	4.423,31
B	TOTAL VENITURI SECȚIUNEA DE DEZVOLTARE, din care:		389.614,69	178.173,16	21,39	178.151,77	178.162,46
1	Vărsăminte din secțiunea de funcționare pentru secțiunea de dezvoltare	37.02	4.055,90	899,16	0,00	899,16	899,16
2	Venituri din valorificarea unor bunuri	39.02	9,00	23,12	21,39	1,73	12,42
3	Încasări din rambursarea împrumutului acordat	40.02	63.778,13	35.582,43	0,00	35.582,43	35.582,43
4	Subvenții de la bugetul de stat	42.02	129.339,98	27.267,30	0,00	27.267,30	27.267,30
5	Alte sume primite de la UE	46.02	0,00	693,91		693,91	693,91
6	Sume primite de la UE/alți donatori în contul plăților efectuate și aferent cadrului financiar 2014-2020	48.02	192.431,68	113.707,24	0,00	113.707,24	113.707,24

Nr. crt	Denumire indicator	Cod	Credite bugetare trimestriale cumulate	Angajamente bugetare	Angajamente legale	Plăți efectuate
0	1	2	3	4	5	6
	TOTAL CHELTUIELI, din care:		568.256,77	638.301,19	263.511,37	246.457,08
A	TOTAL CHELTUIELI SECȚIUNEA DE FUNCȚIONARE, din care:		178.642,08	199.820,06	164.540,26	147.821,15
1	Autorități Publice și Acțiuni Externe	51.02	19.410,99	24.374,65	18.434,48	17.353,35
	- Cheltuieli de personal	10	15.765,91	20.818,86	14.929,48	14.929,48
	- Bunuri și servicii	20	3.484,98	3.484,98	3.484,98	2.403,85
	- Alte transferuri	55	54,00	72,00	52,20	52,20
	- Alte cheltuieli	59	106,10	123,10	92,11	92,11
	- Plăți din anii precedenți	85	0,00	-124,29	-124,29	-124,29
2	Alte Servicii Publice generale	54.02	2.910,65	3.090,65	2.146,49	2.050,42
	- Cheltuieli de personal	10	42,00	57,00	26,70	26,70
	- Bunuri și servicii	20	175,65	175,65	175,65	79,58
	- Fond rezervă bugetară	50	0,00	0,00	0,00	0,00
	- Transferuri între unități	51	2.693,00	2.858,00	1.944,14	1.944,14
	- Plăți din anii precedenți	85	0,00	0,00	0,00	0,00
3	Tranzacții privind Datoria Publică și Împrumuturi	55.02	653,50	858,00	651,35	651,35
	- Dobânzi	30	653,50	858,00	651,35	651,35
4	Apărare	60.02	485,90	484,59	484,59	338,37
	- Bunuri și servicii	20	485,90	485,90	485,90	339,68
	- Plăți din anii precedenți	85	0,00	-1,31	-1,31	-1,31
5	Ordine Publică și Siguranță	61.02	247,80	247,80	247,80	180,36
	- Bunuri și servicii	20	247,80	247,80	247,80	180,36
6	Învățământ	65.02	8.071,02	9.765,52	5.421,46	3.487,63
	- Cheltuieli de personal	10	110,20	147,00	110,20	55,91
	- Bunuri și servicii	20	2.478,20	2.478,20	2.478,20	598,66
	- Asistență socială	57	5.292,52	6.941,52	2.692,96	2.692,96
	- Despăgubiri civile	59	190,10	198,80	140,10	140,10
7	Sănătate	66.02	2.004,26	2.373,26	1.894,18	1.757,00
	- Bunuri și servicii	20	321,26	321,26	321,26	194,08
	- Transferuri între unități	51	1.683,00	2.052,00	1.572,92	1.572,92
	- Rambursări de credite	81	0,00	0,00	0,00	0,00
8	Cultură , Recreere și Religie	67.02	26.157,18	32.506,79	23.803,44	23.128,68
	- Cheltuieli de personal	10	2.899,00	3.749,00	2.899,00	2.702,66
	- Bunuri și servicii	20	836,00	836,00	836,00	357,58
	- Transferuri între unități	51	12.507,50	14.917,00	11.099,00	11.099,00
	- Alte cheltuieli	59	9.914,68	13.028,39	8.993,04	8.993,04
	- Plăți din anii precedenți	85	0,00	-23,60	-23,60	-23,60
9	Asigurări și Asistență Socială	68.02	89.555,08	95.899,80	83.069,38	75.704,30
	- Cheltuieli de personal	10	66.551,21	76.555,49	64.735,30	58.055,01
	- Bunuri și servicii	20	18.821,40	16.020,51	16.020,51	15.511,11
	- Transferuri între unități	51	2.111,27	2.637,27	1.723,55	1.723,54
	- Alte transferuri	55	100,00	100,00	3,49	3,49
	- Asistență socială	57	1.857,00	1.160,02	1.160,02	1.010,33
	- Alte cheltuieli	59	114,20	135,36	135,36	109,67
	- Plăți din anii precedenți	85	0,00	-708,85	-708,85	-708,85
10	Protecția mediului	74.02	3.277,00	3.870,00	3.271,15	3.271,15
	- Alte transferuri	55	1.500,00	1.500,00	1.500,00	1.500,00
	- Rambursări de credite	81	1.777,00	2.370,00	1.771,15	1.771,15
11	Agricultură, Silvicultură și Vânătoare	83.02	565,00	735,00	490,00	490,00
	- Transferuri între unități	51	565,00	735,00	490,00	490,00
12	Transporturi	84.02	23.022,00	23.022,00	23.022,00	17.794,60
	- Bunuri și servicii	20	23.022,00	23.022,00	23.022,00	17.794,60
13	Alte acțiuni economice	87.02	2.281,70	2.592,00	1.603,94	1.603,94
	- Transferuri între unități	51	2.065,70	2.305,00	1.389,00	1.389,00
	- Rambursări de credite	81	216,00	287,00	214,94	214,94
14	Excedent/Deficit	99.02	-809,00			19.246,60

Nr. crt	Denumire indicator	Cod	Credite bugetare trimestriale cumulate	Angajamente bugetare	Angajamente legale	Plăți efectuate
0	1	2	3	4	5	6
B	TOTAL CHELTUIELI SECȚIUNEA DE DEZVOLTARE, din care:		389.614,69	438.481,13	98.971,11	98.635,93
1	Autorități Publice și Acțiuni Externe	51.02	4.576,73	5.219,42	2.180,77	2.180,77
	- Alte transferuri	55	1.174,31	1.667,00	782,47	782,47
	- Proiecte cu finanțare din fonduri externe nerambursabile 2014-2020	58	742,00	892,00	301,44	301,44
	- Cheltuieli de capital	70	2.660,42	2.660,42	1.096,86	1.096,86
2	Alte Servicii Publice generale	54.02	168,30	168,30	83,30	83,30
	- Transferuri între unități (transferuri de capital)	51	83,30	83,30	83,30	83,30
	- Cheltuieli de capital	70	85,00	85,00	0,00	0,00
3	Apărare	60.02	0,00	0,00	0,00	0,00
	- Cheltuieli de capital	70	0,00	0,00	0,00	0,00
4	Ordine Publică și Siguranță	61.02	422,00	422,00	0,00	0,00
	- Cheltuieli de capital	70	422,00	422,00	0,00	0,00
5	Învățământ	65.02	250,00	250,00	0,00	0,00
	- Cheltuieli de capital	70	250,00	250,00	0,00	0,00
6	Sănătate	66.02	18.135,95	18.085,95	2.151,83	2.151,83
	- Transferuri între unități (transferuri de capital)	51	10.206,97	10.206,97	1.477,40	1.477,40
	- Proiecte cu finanțare din fonduri externe nerambursabile 2014-2020	58	6.090,00	6.090,00	668,64	668,64
	- Cheltuieli de capital	70	1.838,98	1.838,98	55,79	55,79
	- Plăți din anii precedenți	85	0,00	-50,00	-50,00	-50,00
7	Cultură , Recreere și Religie	67.02	11.061,30	11.032,60	402,04	339,44
	- Proiecte cu finanțare din fonduri externe nerambursabile 2014-2020	58	10.464,90	10.464,90	306,99	244,39
	- Cheltuieli de capital	70	596,40	596,40	123,75	123,75
	- Plăți din anii precedenți	85	0,00	-28,70	-28,70	-28,70
8	Asigurări și Asistență Socială	68.02	13.527,43	11.561,16	3.103,98	3.045,96
	- Proiecte cu finanțare din fonduri externe nerambursabile 2014-2020	58	11.717,62	11.311,65	3.104,47	3.046,45
	- Cheltuieli de capital	70	1.809,81	250,00	0,00	0,00
	- Plăți din anii precedenți	85	0,00	-0,49	-0,49	-0,49
10	Locuințe, servicii și dezvoltare publică	70.02	704,77	704,77	281,57	281,57
	- Transferuri între unități (transferuri de capital)	51	423,20	423,20	0,00	0,00
	- Alte transferuri	55	281,57	281,57	281,57	281,57
11	Protecția Mediului	74.02	64.705,44	66.355,44	762,70	762,70
	- Proiecte cu finanțare din fonduri externe nerambursabile 2014-2020	58	63.787,88	65.437,88	409,18	409,18
	- Cheltuieli de capital	70	917,56	917,56	353,52	353,52
13	Transporturi	84.02	276.062,77	324.681,49	89.790,36	89.790,36
	- Proiecte cu finanțare din fonduri externe nerambursabile aferente cadrului financiar 2014-2020	58	140.690,84	155.990,84	66.308,53	66.308,53
	- Cheltuieli de capital	70	138.555,93	171.874,76	26.665,94	26.665,94
	- Plăți din anii precedenți	85	-3.184,00	-3.184,11	-3.184,11	-3.184,11
14	Alte acțiuni economice	87.02	0,00	0,00	214,56	0,00
	Proiecte cu finanțare din fonduri externe nerambursabile (FEN) postaderare	56	0,00	0,00	214,56	0,00
15	Excedent/Deficit	99.02	0,00			79.526,53

PREȘEDINTE,
Constantin Rădulescu

CONTUL DE EXECUTIE A BUGETULUI INSTITUȚIILOR FINANȚATE PARȚIAL SAU INTEGRAL DIN VENITURI PROPRII
la data de 30 septembrie 2020

mii lei

Nr. crt.	Denumire indicator	Cod	Prevederi bugetare trimestriale cumulate	Drepturi constatate			Încasări realizate
				Total, din care:	din anii precedenți	din anul curent	
0	1	2	3	4	5	6	7
I	TOTAL VENITURI, din care:		283.699,72	251.008,53	17.955,99	233.052,54	241.477,22
A	TOTAL VENITURI SECȚIUNEA DE FUNCȚIONARE, din care:		267.344,65	247.827,65	17.955,99	229.871,66	238.296,34
1	Venituri din concesiuni și închirieri	30.10.05	103,00	147,49	28,00	119,49	64,91
2	Venituri din prestări servicii și alte activități, din acestea :	33.10	166.437,06	143.211,21	17.927,99	125.283,22	138.080,34
	- Venituri din prestări servicii	33.10.08	2.952,20	4.078,12	59,58	4.018,54	3.676,47
	- Contribuția de întreținere a persoanelor asistate	33.10.13	760,00	555,29	0,00	555,29	555,29
	- Venituri din valorificarea produselor obținute din activitatea proprie sau anexă	33.10.16	2,00	0,00	0,00	0,00	0,00
	- Venituri din serbări și spectacole școlare, manifestări culturale, artistice și sportive	33.10.19	163,00	37,82		37,82	37,82
	- Venituri din contractele încheiate cu casa de asigurări sociale de sănătate	33.10.21	129.359,56	107.176,70	17.360,01	89.816,69	103.581,37
	- Venituri din contractele încheiate cu direcțiile de sănătate publică din sume alocate de la bugetul de stat	33.10.30	24.643,00	23.695,87	0,00	23.695,87	23.695,87
	- Venituri din contractele încheiate cu direcțiile de sănătate publică din sume alocate din veniturile proprii ale Ministerului Sănătății	33.10.31	185,00	0,00	0,00	0,00	0,00
	- Venituri din contractele încheiate cu instituțiile de medicină legală	33.10.32	4.720,00	4.061,00	0,00	4.061,00	4.061,00
	- Alte venituri din prestări servicii și alte activități	33.10.50	3.652,30	3.606,41	508,40	3.098,01	2.472,52
3	Diverse venituri	36.10	4,00	16,68	0,00	16,68	0,00
4	Donații și sponsorizări	37.10.01	1.588,60	1.588,60	0,00	1.588,60	1.588,60
5	Vărsăminte din secțiunea de funcționare pentru secțiunea de dezvoltare	37.10.03	-3.827,62	-770,06	0,00	-770,06	-770,06
6	Alte transferuri voluntare	37.10.50	0,00	4.278,54	0,00	4.278,54	0,00
7	Încasări din acordarea împrumuturilor acordate	40.10	381,71	381,71	0,00	381,71	381,71
8	Alte sume în curs de clarificare	41.10	931,50	1.241,46	0,00	1.241,46	1.241,46
9	Subvenții de la bugetul de stat	42.10	457,50	457,50	0,00	457,50	457,50
10	Subvenții de la alte administrații	43.10	101.268,90	97.274,52	0,00	97.274,52	97.251,88
B	TOTAL VENITURI SECȚIUNEA DE DEZVOLTARE, din care :		16.355,07	3.180,88	0,00	3.180,88	3.180,88
2	Vărsăminte din secțiunea de funcționare pentru secțiunea de dezvoltare	37.10	3.827,62	770,05	0,00	770,05	770,05
3	Încasari din rambursarea acordate	40.10	2.320,48	983,43	0,00	983,43	983,43
4	Subvenții de la alte administrații	43.10	10.206,97	1.427,40	0,00	1.427,40	1.427,40

Nr. crt	Denumire indicator	Cod	Prevederi bugetare trimestriale cumulate	Angajamente bugetare	Angajamente legale	Plăți efectuate
0	1	2	3	4	5	6
	TOTAL CHELTUIELI, din care:		283.699,72	321.849,35	267.428,79	235.817,18
A	TOTAL CHELTUIELI SECȚIUNEA DE FUNCȚIONARE, din care:		267.344,65	308.489,46	262.378,62	233.029,45
1	Alte Servicii Publice generale	54.10	2.343,00	2.486,75	1.932,51	1.760,78
	- Cheltuieli de personal	10	2.016,00	2.177,00	1.710,60	1.538,87
	- Bunuri și servicii	20	327,00	327,00	239,16	239,16
	- Plăți din anii precedenți	85	0,00	-17,25	-17,25	-17,25
2	Ordine Publică și Siguranță	61.10	3.469,50	2.859,12	2.859,12	2.859,12
	- Cheltuieli de personal	10	3.231,00	2.702,37	2.702,37	2.702,37
	- Bunuri și servicii	20	238,50	158,42	158,42	158,42
	- Plăți din anii precedenți	85	0,00	-1,67	-1,67	-1,67
3	Sănătate	66.10	243.653,65	284.842,06	241.456,34	214.040,79
	- Cheltuieli de personal	10	173.471,25	216.178,81	168.205,56	161.605,35
	- Bunuri și servicii	20	70.048,40	69.448,26	74.056,98	53.246,81
	- Alte cheltuieli	59	134,00	121,13	99,94	94,77
	- Plăți din anii precedenți	85	0,00	-906,14	-906,14	-906,14
4	Cultură , Recreere și Religie	67.10	12.310,80	12.236,77	10.579,35	10.100,34
	- Cheltuieli de personal	10	9.568,60	10.327,17	8.843,63	8.610,08
	- Bunuri și servicii	20	2.749,20	1.931,27	1.757,39	1.511,93
	- Plăți din anii precedenți	85	-7,00	-21,67	-21,67	-21,67
5	Asigurări și Asistență Socială	68.10	2.618,00	3.000,88	2.605,83	2.155,29
	- Cheltuieli de personal	10	2.033,00	2.418,00	2.033,00	1.754,80
	- Bunuri și servicii	20	523,00	523,00	523,00	356,74
	- Alte cheltuieli	59	62,00	64,00	53,95	47,87
	- Plăți din anii precedenți	85	0,00	-4,12	-4,12	-4,12
6	Agricultură, Silvicultură și Vânătoare	83.10	884,00	882,89	882,89	734,76
	- Cheltuieli de personal	10	695,95	695,95	695,95	595,98
	- Bunuri și servicii	20	188,05	188,05	188,05	139,89
	- Plăți din anii precedenți	85	0,00	-1,11	-1,11	-1,11
7	Alte acțiuni economice	87.10	2.065,70	2.180,99	2.062,58	1.378,37
	- Cheltuieli de personal	10	1.112,59	1.231,00	1.112,59	867,17
	- Bunuri și servicii	20	953,11	953,11	953,11	514,32
	- Plăți din anii precedenți	85	0,00	-3,12	-3,12	-3,12
8	Excedent/Deficit	99.10	0,00			5.266,89
B	CHELTUIELI SECȚIUNEA DE DEZVOLTARE, total, din care:		16.355,07	13.359,89	5.050,17	2.787,73
1	Sănătate	66.10	15.857,87	12.880,69	4.707,22	2.644,77
	- Cheltuieli de capital	70	15.857,87	12.880,69	4.707,22	2.644,77
	- Plăți din anii precedenți	85	0,00	0,00	0,00	0,00
2	Cultură , Recreere și Religie	67.10	143,00	128,00	87,42	87,42
	- Cheltuieli de capital	70	143,00	128,00	87,42	87,42
3	Asigurări și asistență socială	68.10	51,00	48,00	47,62	47,63
	- Cheltuieli de capital	70	51,00	48,00	47,62	47,63
4	Agricultură, Silvicultură și Vânătoare	83.10	200,00	200,00	200,00	0,00
	- Cheltuieli de capital	70	200,00	200,00	200,00	0,00
5	Alte acțiuni economice	87.10	103,20	103,20	7,91	7,91
	- Cheltuieli de capital	70	103,20	103,20	7,91	7,91
6	Excedent/Deficit	99.10	0,00			393,15

PREȘEDINTE,
Constantin Rădulescu

SITUAȚIA
indicatorilor privind execuția bugetului propriu al județului Vâlcea,
la data de 30 septembrie 2020

INDICATORI			
Nr. crt.	VENITURI		
1.	Gradul de realizare al veniturilor	Venituri totale încasate(mii lei) -----x100 Venituri totale programate(mii lei)	345.230,21 -----x100=60,84 567.447,77
2.	Gradul de realizare al veniturilor proprii	Venituri proprii încasate(mii lei) -----x100 Venituri proprii programate (mii lei)	92.834,77 -----x100=71,00 130.765,36
3.	Gradul de finanțare din venituri proprii	Venituri proprii încasate (inclusiv cote defalcate din impozitul pe venit)(mii lei) -----x100 Venituri totale încasate(mii lei)	92.834,77 -----x100=26,89 345.230,21
4.	Gradul de autofinanțare	Venituri proprii încasate (exclusiv cote defalcate din impozitul pe venit)(mii lei) -----x100 Venituri totale încasate(mii lei)	57.692,39 -----x100=16,72 345.230,21
5.	Gradul de autonomie decizională	Venituri depersonalizate încasate -----x100 Total încasări(mii lei)	147.078,88 -----x100=42,61 345.230,21
6.	Coeficientul de realizare a veniturilor fiscale în anul anterior	Încasări 9 luni an (t-1)(mii lei) ----- Încasări an (t-1)(mii lei)	752,77 -----=0,76 992,77
7.	Estimatul anual din venituri fiscale locale	Încasări 9 luni an (t)(mii lei) ----- Coeficient de realizare a veniturilor fiscale	710,84 -----= 935,32 0,76
CHELTUIELI			
1.	Ponderea secțiunii de funcționare	Plăți secțiunea de funcționare (mii lei) -----x100 Total plăți(mii lei)	147.821,15 -----x100=59,98 246.457,08
2.	Ponderea secțiunii de dezvoltare	Plăți secțiunea de dezvoltare(mii lei) -----x100 Total plăți(mii lei)	98.635,93 -----x100=40,02 246.457,08
3.	Excedent/Deficit secțiune funcționare-mii lei-		19.246,60

4.	Excedent/Deficit secțiune dezvoltare-mii lei-		79.526,53
PLĂȚI RESTANTE			
1.	TOTAL plăți restante înregistrate la sfârșitul perioadei de raportare, din care: - lei-		6.838.145,00
	-sub 30 de zile		2.646.889,00
	-peste 30 de zile		4.191.256,00
	-peste 90 de zile		-
	-peste 120 de zile		-
	-peste un an de zile		-
	-către furnizori, creditorii		6.838.145,00
	-față de bugetul general consolidat		-
	-față de salariați		-
	-împrumuturi rambursate la scadență		-
	-dobânzi restante		-


PREȘEDINTE,
Constantin Rădulescu
