

R O M Ȃ N I A
CONSILIUL JUDEȚEAN VĂLCEA

HOTĂRĂRE

**privind aprobarea execuției Bugetului propriu al Județului Vâlcea,
a Bugetelor instituțiilor publice finanțate parțial sau integral din
venituri proprii și a Bugetului împrumuturilor interne,
la data de 31 martie 2019**

Consiliul Județean Vâlcea, întrunit în ședința ordinară din data de 23 mai 2019 la care participă un număr de 33 consilieri județeni din numărul total de 33 consilieri în funcție;

Având în vedere Expunerea de motive a Președintelui Consiliului Județean Vâlcea, înregistrată sub nr.6871 din 15 mai 2019;

Luând în considerare Raportul de specialitate al Direcției Generale Economice, înregistrat la nr.6872 din 15 mai 2019, precum și avizele comisiilor de specialitate;

În conformitate cu prevederile art.91, alin.(1), lit.f) din Legea administrației publice locale, nr.215/2001, republicată, cu modificările și completările ulterioare, ale art.49, alin.(12) și alin.(13) din Legea nr.273/2006, privind finanțele publice locale, cu modificările și completările ulterioare și cele ale Ordinului comun al Ministrului Administrației și Internelor și Ministrului Finanțelor Publice, nr.244/2651/2010, pentru aprobarea metodologiilor de aplicare a prevederilor art.14, alin.(7), ale art.57, alin.(2¹) și ale art.76¹, alin.(1), lit.e) din Legea nr.273/2006;

În temeiul art.97 din Legea administrației publice locale, nr.215/2001, republicată, cu modificările și completările ulterioare;

H O T Ă R Ă Ș T E:

Art.1 Se aprobă execuția Bugetului propriu al Județului Vâlcea, la data de 31 martie 2019, potrivit anexei nr.1.

Art.2 Se aprobă execuția Bugetelor instituțiilor publice finanțate parțial sau integral din venituri proprii, la data de 31 martie 2019, potrivit anexei nr.2.

Art.3 Se aprobă execuția Bugetului împrumuturilor interne, la data de 31 martie 2019, potrivit anexei nr.3.

Art.4 Se aprobă situația indicatorilor privind execuția Bugetului propriu al Județului Vâlcea, la data de 31 martie 2019, potrivit anexei A.

Art.5 Anexele nr.1, 2, 3 și A fac parte integrantă din prezenta hotărâre.

Art.6 Secretarul Județului Vâlcea va comunica, prin Biroul Cancelarie, prezenta hotărâre, Direcției Generale Economice, precum și Administrației Județene a Finanțelor Publice Vâlcea, în vederea aducerii la îndeplinire a prevederilor ei, și va asigura publicarea acesteia pe site-ul Consiliului Județean Vâlcea și în Monitorul Oficial al Județului Vâlcea.

Prezenta hotărâre a fost adoptată în conformitate cu prevederile art.45, alin.(2), lit.a), coroborate cu cele ale art.98 din Legea administrației publice locale, nr.215/2001, republicată, cu modificările și completările ulterioare, cu un număr de 33 voturi pentru, 0 voturi împotriva și 0 abțineri.

PREȘEDINTE,

Constantin RĂDULESCU



**CONTRASEMNEAZĂ
SECRETAR AL JUDEȚULUI**
D. Calianu
Daniela CALIANU

**Râmnicu Vâlcea,
Nr.86 din 23 mai 2019**

Prenume, nume	Funcția	Semnătura	Verificat Șef Serviciu Juridic	Data
Intocmit: Mirela Manole 1 ex.	Consilier juridic	<i>Mirela Manole</i>	<i>[Signature]</i>	23 mai 2019

CONTUL DE EXECUTIE AL BUGETULUI PROPRIU AL JUDEȚULUI VÂLCEA

la data de 31 martie 2019


mii lei

Nr. Crt	Denumire indicator	Cod	Prevederi bugetare trimestriale cumulate	Drepturi constatate			Încasări realizate
				Total, din care:	din anii precedenți	din anul curent	
0	1	2	3	4	5	6	7
I	TOTAL VENITURI, din care:		37.397,15	75.192,87	32.525,03	42.667,84	37.397,16
A	TOTAL VENITURI SECȚIUNEA DE FUNCȚIONARE, din care:		35.392,27	73.187,76	32.524,80	40.662,96	35.392,28
1	Impozit pe profit	01.02	7,06	77,64	77,64	0,00	7,06
2	Cote și sume defalcate din impozitul pe venit	04.02	7.149,11	7.149,11	0,00	7.149,11	7.149,11
3	Sume defalcate din TVA pentru echilibrare	11.02	26.738,66	26.738,66	0,00	26.738,66	26.738,66
4	Taxe pe utilizarea bunurilor sau pe activități	16.02	196,17	196,17	0,00	196,17	196,17
5	Venituri din proprietate	30.02	317,11	21.210,83	18.047,43	3.163,39	317,11
6	Venituri din dobânzi	31.02		0,60		0,60	
7	Venituri din prestări servicii și activități	33.02	7,89	2.393,97	2.011,32	382,65	7,89
8	Amenzi, penalități și confiscări	35.02	0,00	11.279,83	11.279,73	0,10	0,00
9	Diverse venituri	36.02	228,42	3.393,09	1.108,67	2.284,42	228,43
10	Donatii si sponsorizari	37.01	51,06	51,06	0,00	51,06	51,06
11	Vărsăminte din secțiunea de funcționare pentru secțiunea de dezvoltare	37.02	-97,27	-97,27	0,00	-97,27	-97,27
12	Încasări din rambursarea împrumutului acordat	40.02	0,00	0,00	0,00	0,00	0,00
13	Alte operațiuni financiare	41.02	0,00	0,00	0,00	0,00	0,00
14	Subvenții de la bugetul de stat	42.02	794,06	794,06	0,00	794,06	794,06
15	Subvenții de la alte administrații	43.02	0,00	0,00	0,00	0,00	0,00
B	TOTAL VENITURI SECȚIUNEA DE DEZVOLTARE, din care:		2.004,88	2.005,11	0,23	2.004,88	2.004,88
1	Vărsăminte din secțiunea de funcționare pentru secțiunea de dezvoltare	37.02	97,27	97,27	0,00	97,27	97,27
2	Venituri din valorificarea unor bunuri	39.02	0,28	0,51	0,23	0,28	0,28
3	Încasări din rambursarea împrumutului acordat	40.02	1.592,22	1.592,22	0,00	1.592,22	1.592,22
4	Subvenții de la bugetul de stat	42.02	315,11	315,11	0,00	315,11	315,11
5	Sume FEN postaderare în contul plăților efectuate și prefinanțări	45.02	0,00	0,00	0,00	0,00	0,00
6	Alte sume primite de la UE	46.02	0,00	0,00		0,00	0,00
7	Sume primite de la UE/alți donatori în contul plăților efectuate și aferent cadrului financiar 2014-2020	48.02	0,00	0,00	0,00	0,00	0,00

Nr. crt	Denumire indicator	Cod	Credite bugetare trimestriale cumulate	Angajamente bugetare	Angajamente legale	Plăți efectuate
0	1	2	3	4	5	6
	TOTAL CHELTUIELI, din care:		35.860,98	35.860,98	35.860,98	35.860,98
A	TOTAL CHELTUIELI SECȚIUNEA DE FUNCȚIONARE, din care:		34.175,93	34.175,93	34.175,93	34.175,93
1	Autorități Publice și Acțiuni Externe	51.02	5.004,77	5.004,77	5.004,77	5.004,77
	- Cheltuieli de personal	10	4.209,42	4.209,42	4.209,42	4.209,42
	- Bunuri și servicii	20	752,86	752,86	752,86	752,86
	- Alte transferuri	55	158,48	158,48	158,48	158,48
	- Alte cheltuieli	59	28,63	28,63	28,63	28,63
	- Rambursări de credite	81	0,00	0,00	0,00	0,00
	- Plăți din anii precedenți	85	-144,62	-144,62	-144,62	-144,62
2	Alte Servicii Publice generale	54.02	430,18	430,18	430,18	430,18
	- Cheltuieli de personal	10	4,60	4,60	4,60	4,60
	- Bunuri și servicii	20	10,58	10,58	10,58	10,58
	- Fond rezervă bugetară	50	0,00	0,00	0,00	0,00
	- Transferuri între unități	51	415,00	415,00	415,00	415,00
	- Plăți din anii precedenți	85	0,00	0,00	0,00	0,00
3	Tranzacții privind Datoria Publică și Împrumuturi	55.02	253,08	253,08	253,08	253,08
	- Bunuri și servicii	20	0,00	0,00	0,00	0,00
	- Dobânzi	30	253,08	253,08	253,08	253,08
4	Apărare	60.02	91,41	91,41	91,41	91,41
	- Bunuri și servicii	20	99,52	99,52	99,52	99,52
	- Plăți din anii precedenți	85	-8,11	-8,11	-8,11	-8,11
5	Ordine Publică și Siguranță	61.02	32,44	32,44	32,44	32,44
	- Bunuri și servicii	20	32,44	32,44	32,44	32,44
6	Învățământ	65.02	331,31	331,31	331,31	331,31
	- Cheltuieli de personal	10	8,53	8,53	8,53	8,53
	- Bunuri și servicii	20	213,72	213,72	213,72	213,72
	- Asistență socială	57	109,06	109,06	109,06	109,06
	- Despăgubiri civile	59	0,00	0,00	0,00	0,00
	- Rambursări de credite	81	0,00	0,00	0,00	0,00
	- Plăți din anii precedenți	85	0,00	0,00	0,00	0,00
7	Sănătate	66.02	435,00	435,00	435,00	435,00
	- Transferuri între unități	51	435,00	435,00	435,00	435,00
	- Rambursări de credite	81	0,00	0,00	0,00	0,00
	- Plăți din anii precedenți	85				
8	Cultură , Recreere și Religie	67.02	6.586,03	6.586,03	6.586,03	6.586,03
	- Cheltuieli de personal	10	856,88	856,88	856,88	856,88
	- Bunuri și servicii	20	94,72	94,72	94,72	94,72
	- Transferuri între unități	51	2.667,54	2.667,54	2.667,54	2.667,54
	- Alte cheltuieli	59	2.977,45	2.977,45	2.977,45	2.977,45
	- Rambursări de credite.	81	0,00	0,00	0,00	0,00
	- Plăți din anii precedenți	85	-10,56	-10,56	-10,56	-10,56
9	Asigurări și Asistență Socială	68.02	20.117,70	20.117,70	20.117,70	20.117,70
	- Cheltuieli de personal	10	17.180,32	17.180,32	17.180,32	17.180,32
	- Bunuri și servicii	20	2.459,78	2.459,78	2.459,78	2.459,78
	- Transferuri între unități	51	400,00	400,00	400,00	400,00
	- Asistență socială	57	354,77	354,77	354,77	354,77
	- Alte cheltuieli	59	55,80	55,80	55,80	55,80
	- Plăți din anii precedenți	85	-332,97	-332,97	-332,97	-332,97
10	Protecția mediului	74.02	444,33	444,33	444,33	444,33
	- Alte transferuri	55	0,00	0,00	0,00	0,00
	- Rambursări de credite	81	444,33	444,33	444,33	444,33
11	Agricultură, Silvicultură și Vânătoare	83.02	130,00	130,00	130,00	130,00
	- Transferuri între unități	51	130,00	130,00	130,00	130,00
	- Plăți din anii precedenți	85	0,00	0,00	0,00	0,00
12	Transporturi	84.02	148,04	148,04	148,04	148,04

Nr. crt	Denumire indicator	Cod	Credite bugetare trimestriale cumulate	Angajamente bugetare	Angajamente legale	Plăți efectuate
0	1	2	3	4	5	6
	- Bunuri și servicii	20	0,00	0,00	0,00	0,00
	- Rambursări de credite.	81	148,04	148,04	148,04	148,04
13	Alte acțiuni economice	87.02	171,64	171,64	171,64	171,64
	- Transferuri între unități	51	100,00	100,00	100,00	100,00
	- Rambursări de credite	81	71,64	71,64	71,64	71,64
14	Excedent/Deficit	99.02	1.216,34			1.216,35
B	TOTAL CHELTUIELI SECȚIUNEA DE DEZVOLTARE, din care:		1.685,05	1.685,05	1.685,05	1.685,05
1	Autorități Publice și Acțiuni Externe	51.02	63,42	63,42	63,42	63,42
	- Alte transferuri	55	0,00	0,00	0,00	0,00
	- Proiecte cu finanțare din fonduri externe nerambursabile	56	0,00	0,00	0,00	0,00
	- Proiecte cu finanțare din fonduri externe nerambursabile 2014-2020	58	25,46	25,46	25,46	25,46
	- Cheltuieli de capital	70	37,96	37,96	37,96	37,96
	- Plăți din anii precedenți	85	0,00	0,00	0,00	0,00
2	Alte Servicii Publice generale	54.02	0,00	0,00	0,00	0,00
	- Cheltuieli de capital	70	0,00	0,00	0,00	0,00
3	Apărare	60.02	0,00	0,00	0,00	0,00
	- Cheltuieli de capital	70	0,00	0,00	0,00	0,00
4	Ordine Publică și Siguranță	61.02	0,00	0,00	0,00	0,00
	- Cheltuieli de capital	70	0,00	0,00	0,00	0,00
5	Învățământ	65.02	0,00	0,00	0,00	0,00
	- Proiecte cu finanțare din fonduri externe nerambursabile	56	0,00	0,00	0,00	0,00
	- Cheltuieli de capital	70	0,00	0,00	0,00	0,00
	- Rambursări de credite	81	0,00	0,00	0,00	0,00
6	Sănătate	66.02	616,96	616,96	616,96	616,96
	- Transferuri între unități (transferuri de capital)	51	427,69	427,69	427,69	427,69
	- Proiecte cu finanțare din fonduri externe nerambursabile	56	0,00	0,00	0,00	0,00
	- Cheltuieli de capital	70	189,27	189,27	189,27	189,27
7	Cultură , Recreere și Religie	67.02	202,35	202,35	202,35	202,35
	- Proiecte cu finanțare din fonduri externe nerambursabile	56	0,00	0,00	0,00	0,00
	- Proiecte cu finanțare din fonduri externe nerambursabile 2014-2020	58	1,94	1,94	1,94	1,94
	- Cheltuieli de capital	70	217,62	217,62	217,62	217,62
	- Plăți din anii precedenți	85	-17,21	-17,21	-17,21	-17,21
8	Asigurări și Asistență Socială	68.02	98,79	98,79	98,79	98,79
	- Proiecte cu finanțare din fonduri externe nerambursabile 2014-2020	58	61,83	61,83	61,83	61,83
	- Cheltuieli de capital	70	36,96	36,96	36,96	36,96
9	Protecția Mediului	74.02	82,88	82,88	82,88	82,88
	- Proiecte cu finanțare din fonduri externe nerambursabile	56	0,00	0,00	0,00	0,00
	- Proiecte cu finanțare din fonduri externe nerambursabile 2014-2020	58	82,88	82,88	82,88	82,88
	- Cheltuieli de capital	70	0,00	0,00	0,00	0,00
10	Combustibili și energie	81.02	0,00	0,00	0,00	0,00
	- Cheltuieli de capital	70	0,00	0,00	0,00	0,00
11	Agricultură, Silvicultură și Vânătoare	83.02	0,00	0,00	0,00	0,00

Nr. crt	Denumire indicator	Cod	Credite bugetare trimestriale cumulate	Angajamente bugetare	Angajamente legale	Plăți efectuate
0	1	2	3	4	5	6
	- Transferuri între unități (transferuri de capital)	51	0,00	0,00	0,00	0,00
12	Transporturi	84.02	531,01	531,01	531,01	531,01
	- Proiecte cu finanțare din fonduri externe nerambursabile aferente cadrului financiar 2014-2020	58	0,00	0,00	0,00	0,00
	- Cheltuieli de capital	70	531,01	531,01	531,01	531,01
	- Plăți din anii precedenți	85	0,00	0,00	0,00	0,00
13	Alte acțiuni economice	87.02	89,64	89,64	89,64	89,64
	- Proiecte cu finanțare din fonduri externe nerambursabile	56	89,64	89,64	89,64	89,64
	- Cheltuieli de capital	70	0,00	0,00	0,00	0,00
14	Excedent/Deficit	99.02	319,83			319,83




PREȘEDINTE,
Constantin Rădulescu

CONTUL DE EXECUTIE A BUGETULUI INSTITUȚIILOR FINANȚATE PARȚIAL SAU INTEGRAL DIN VENITURI PROPRII
la data de 31 martie 2019

mii lei

Nr. crt.	Denumire indicator	Cod	Prevederi bugetare trimestriale cumulate	Drepturi constatate			Încasări realizate
				Total, din care:	din anii precedenți	din anul curent	
0	1	2	3	4	5	6	7
I	TOTAL VENITURI, din care:		71.728,70	83.760,86	12.753,68	71.007,18	71.728,70
A	TOTAL VENITURI SECȚIUNEA DE FUNCȚIONARE, din care:		69.613,97	81.646,13	12.753,68	68.892,45	69.613,97
1	Venituri din concesiuni și închirieri	30.10.05	20,99	81,34	36,24	45,10	20,99
2	Venituri din dividende	30.10.08	0,00	0,00	0,00	0,00	0,00
3	Venituri din prestări servicii și alte activități, din acestea :	33.10	40.347,64	44.938,89	12.717,44	32.221,45	40.347,64
	- Taxe și alte venituri din învățământ	33.10.05	0,00	0,00	0,00	0,00	0,00
	- Venituri din prestări servicii	33.10.08	944,29	1.325,15	230,56	1.094,59	944,29
	- Contribuția de întreținere a persoanelor asistate	33.10.13	171,91	171,90	0,00	171,90	171,91
	- Venituri din valorificarea produselor obținute din activitatea proprie sau anexă	33.10.16	1,32	1,32	0,00	1,32	1,32
	- Venituri din serbări și spectacole școlare, manifestări culturale, artistice și sportive	33.10.19	33,42	59,72	26,30	33,42	33,42
	- Venituri din contractele încheiate cu casa de asigurări sociale de sănătate	33.10.21	30.263,76	34.258,64	12.041,93	22.216,71	30.263,76
	- Venituri din contractele încheiate cu direcțiile de sănătate publică din sume alocate de la bugetul de stat	33.10.30	6.665,38	6.665,38	0,00	6.665,38	6.665,38
	- Venituri din contractele încheiate cu direcțiile de sănătate publică din sume alocate din veniturile proprii ale Ministerului Sănătății	33.10.31	0,00	0,00	0,00	0,00	0,00
	- Venituri din contractele încheiate cu instituțiile de medicină legală	33.10.32	1.500,00	1.500,00	0,00	1.500,00	1.500,00
	- Alte venituri din prestări servicii și alte activități	33.10.50	767,56	956,78	418,65	538,13	767,56
	Amenzi, penalități și confiscări	35.10	0,00	0,00	0,00	0,00	0,00
4	Diverse venituri	36.10	0,00	11,44	0,00	11,44	0,00
5	Donații și sponsorizări	37.10.01	5,00	5,00	0,00	5,00	5,00
6	Vărsăminte din secțiunea de funcționare pentru secțiunea de dezvoltare	37.10.03	-172,81	-172,81	0,00	-172,81	-172,81
	Alte transferuri voluntare	37.10.50	0,00	581,49	0,00	581,49	0,00
7	Încasări din acordarea împrumuturilor acordate	40.10	0,00	0,00	0,00	0,00	0,00
8	Alte sume în curs de clarificare	41.10	1.583,22	1.583,22	0,00	1.583,22	1.583,22
10	Subvenții de la alte administrații	43.10	27.829,93	34.617,56	0,00	34.617,56	27.829,93
B	TOTAL VENITURI SECȚIUNEA DE DEZVOLTARE, din care :		2.114,73	2.114,73	0,00	2.114,73	2.114,73
1	Diverse venituri	36.1	0,00	0,00	0,00	0,00	0,00
2	Vărsăminte din secțiunea de funcționare pentru secțiunea de dezvoltare	37.10	172,81	172,81	0,00	172,81	172,81
3	Venituri din valorificarea altor bunuri	39.10	0,00	0,00	0,00	0,00	0,00
4	Încasări din rambursarea acordate	40.10	54,03	54,03	0,00	54,03	54,03
4	Subvenții de la bugetul de stat	42.10	1.460,20	1.460,20	0,00	1.460,20	1.460,20
5	Subvenții de la alte administrații	43.10	427,69	427,69	0,00	427,69	427,69

Nr. crt	Denumire indicator	Cod	Prevederi bugetare trimestriale cumulate	Angajamente bugetare	Angajamente legale	Plăți efectuate
0	1	2	3	4	5	6
	TOTAL CHELTUIELI, din care:		68.117,88	68.117,88	68.117,88	68.117,88
A	TOTAL CHELTUIELI SECȚIUNEA DE FUNCȚIONARE, din care:		67.509,65	67.509,65	67.509,65	67.509,65
1	Autorități publice și acțiuni externe	51.10	0,00	0,00	0,00	0,00
	- Plăți din anii precedenți	85	0,00	0,00	0,00	0,00
2	Alte Servicii Publice generale	54.10	410,85	410,85	410,85	410,85
	- Cheltuieli de personal	10	369,98	369,98	369,98	369,98
	- Bunuri și servicii	20	51,27	51,27	51,27	51,27
	- Plăți din anii precedenți	85	-10,40	-10,40	-10,40	-10,40
3	Ordine Publică și Siguranță	61.10	828,96	828,96	828,96	828,96
	- Cheltuieli de personal	10	814,18	814,18	814,18	814,18
	- Bunuri și servicii	20	22,91	22,91	22,91	22,91
	- Plăți din anii precedenți	85	-8,13	-8,13	-8,13	-8,13
4	Sănătate	66.10	62.658,29	62.658,29	62.658,29	62.658,29
	- Cheltuieli de personal	10	49.847,60	49.847,60	49.847,60	49.847,60
	- Bunuri și servicii	20	13.019,91	13.019,91	13.019,91	13.019,91
	- Alte cheltuieli	59	33,47	33,47	33,47	33,47
	- Plăți din anii precedenți	85	-242,69	-242,69	-242,69	-242,69
5	Cultură , Recreere și Religie	67.10	2.807,10	2.807,10	2.807,10	2.807,10
	- Cheltuieli de personal	10	2.427,03	2.427,03	2.427,03	2.427,03
	- Bunuri și servicii	20	387,86	387,86	387,86	387,86
	- Plăți din anii precedenți	85	-7,79	-7,79	-7,79	-7,79
6	Asigurări și Asistență Socială	68.10	544,21	544,21	544,21	544,21
	- Cheltuieli de personal	10	477,08	477,08	477,08	477,08
	- Bunuri și servicii	20	52,89	52,89	52,89	52,89
	- Alte cheltuieli	59	14,24	14,24	14,24	14,24
7	Agricultură, Silvicultură și Vânătoare	83.10	169,20	169,20	169,20	169,20
	- Cheltuieli de personal	10	148,31	148,31	148,31	148,31
	- Bunuri și servicii	20	21,57	21,57	21,57	21,57
	- Plăți din anii precedenți	85	-0,68	-0,68	-0,68	-0,68
8	Alte acțiuni economice	87.10	91,04	91,04	91,04	91,04
	- Cheltuieli de personal	10	74,02	74,02	74,02	74,02
	- Bunuri și servicii	20	17,02	17,02	17,02	17,02
9	Excedent/Deficit	99.10	2.104,32			2.104,32
B	CHELTUIELI SECȚIUNEA DE DEZVOLTARE, total, din care:		608,23	608,23	608,23	608,23
1	Alte Servicii Publice generale	54.10	0,00	0,00	0,00	0,00
	- Cheltuieli de capital	70	0,00	0,00	0,00	0,00
2	Ordine Publică și Siguranță	61.10	0,00	0,00	0,00	0,00
	- Cheltuieli de capital	70		0,00	0,00	0,00
3	Sănătate	66.10	608,23	608,23	608,23	608,23
	- Cheltuieli de capital	70	608,23	608,23	608,23	608,23
4	Cultură , Recreere și Religie	67.10	0,00	0,00	0,00	0,00
	- Cheltuieli de capital	70	0,00	0,00	0,00	0,00
5	Asigurări și asistență socială	68.10	0,00	0,00	0,00	0,00
	- Cheltuieli de capital	70	0,00	0,00	0,00	0,00
6	Agricultură, Silvicultură și Vânătoare	83.10	0,00	0,00	0,00	0,00
	- Cheltuieli de capital	70	0,00	0,00	0,00	0,00
7	Excedent/Deficit	99.10	1.506,50			1.506,50



PREȘEDINTE,
Constantin Rădulescu

CONTUL DE EXECUȚIE AL BUGETULUI ÎMPRUMUTURILOR INTERNE


la data de 31 martie 2019

mii lei

Nr. Crt	Denumire indicator	Cod	Prevederi bugetare trimestriale cumulate	Drepturi constatate			Încasări realizate
				Total, din care:	din anii precedenți	din anul curent	
0	1	2	3	4	5	6	7
	TOTAL VENITURI, din care:		90,90	0,00	0,00	0,00	0,00
1	Sume aferente împrumuturilor contractate în baza OUG nr.2/2015	41.02.02	90,90	0,00	0,00	0,00	0,00
2	Sume aferente împrumuturilor contractate în baza OUG nr.8/2016	41.02.07	0,00	0,00	0,00	0,00	0,00

mii lei

Nr. Crt	Denumire indicator	Cod	Credite bugetare anuale aprobate	Prevederi bugetare trimestriale cumulate	Angajamente bugetare	Angajamente legale	Plăți efectuate
	TOTAL CHELTUIELI SECȚIUNEA DE DEZVOLTARE, din care:		0,00	0,00	0,00	0,00	0,00
1	Autorități publice și acțiuni externe	51.07	0,00	0,00	0,00	0,00	0,00
	Proiecte cu finanțare din fonduri externe nerambursabile	56		0,00	0,00	0,00	0,00
2	Sănătate	66.07	0,00	0,00	0,00	0,00	0,00
	Proiecte cu finanțare din fonduri externe nerambursabile	56	0,00	0,00	0,00	0,00	0,00
3	Protecția mediului	74.07	0,00	0,00	0,00	0,00	0,00
	Proiecte cu finanțare din fonduri externe nerambursabile	56	0,00	0,00	0,00	0,00	0,00
4	Transporturi	84.07	0,00	0,00	0,00	0,00	0,00
	Rambursări de credite	81		0,00	0,00	0,00	0,00
5	Alte acțiuni economice	87.07	0,00	0,00	0,00	0,00	0,00
	Proiecte cu finanțare din fonduri externe nerambursabile	56	0,00	0,00	0,00	0,00	0,00

PREȘEDINTE,
Constantin Rădulescu

SITUAȚIA
indicatorilor privind execuția bugetului propriu al județului Vâlcea,
la data de 31 martie 2019

INDICATORI			
VENITURI			
Nr. crt.			
1.	Gradul de realizare al veniturilor	Venituri totale încasate(mii lei)	37397,16
		-----x100	-----x100=100,00
2.	Gradul de realizare al veniturilor proprii	Venituri totale programate(mii lei)	37397,15
		-----x100	-----x100=100,00
3.	Gradul de finanțare din venituri proprii	Venituri proprii încasate(mii lei)	9164,17
		-----x100	-----x100=24,50
4.	Gradul de autofinanțare	Venituri proprii programate (mii lei)	9164,17
		-----x100	-----x100=5,39
5.	Gradul de autonomie decizională	Venituri proprii încasate (inclusiv cote defalcate din impozitul pe venit)(mii lei)	2015,06
		-----x100	-----x100=86,05
6.	Coeficientul de realizare a veniturilor fiscale în anul anterior	Venituri totale încasate(mii lei)	32179,90
		-----x100	-----x100=0,26
7.	Estimatul anual din venituri fiscale locale	Venituri depersonalizate încasate	1127,22
		-----x100	-----x100=753,96
		Total încasări(mii lei)	196,03
		-----x100	-----x100=0,26
CHELTUIELI			
1.	Ponderea plăților din secțiunea de funcționare în total plăți	Plăți secțiunea de funcționare (mii lei)	34175,93
		-----x100	-----x100=95,30
2.	Ponderea plăților din secțiunea de dezvoltare în total plăți	Total plăți(mii lei)	35860,98
		-----x100	-----x100=4,70
		Plăți secțiunea de dezvoltare(mii lei)	1685,05
		-----x100	-----x100=4,70
		Total plăți(mii lei)	35860,98
		-----x100	-----x100=4,70

3.	Deficitul/Excedentul secțiunii de funcționare-mii lei-	1216,35
4.	Deficitul/Excedentul secțiunii de dezvoltare-mii lei-	319,83
PLĂȚI RESTANTE		
1.	TOTAL plăți restante înregistrate la sfârșitul perioadei de raportare, din care: - lei-	4.179.868,00
	-sub 30 de zile	2.002.787,00
	-peste 30 de zile	2.177.081,00
	-peste 90 de zile	-
	-peste 120 de zile	-
	-peste un an de zile	-
	-către furnizori, creditor	4.179.868,00
	-față de bugetul general consolidat	-
	-față de salariați	-
	-împrumuturi rambursate la scadență	-
	-dobânzi restante	-



PREȘEDINTE,

Constantin Rădulescu