

**R O M Ȃ N I A**  
**CONSILIUL JUDEȚEAN V ȂLCEA**

**HOT ȂR ȂRE**

**privind aprobarea execuției Bugetului propriu al Județului V Ȃlcea,  
a Bugetelor instituțiilor publice finanțate parțial sau integral din  
venituri proprii și a Bugetului împrumuturilor interne,  
la data de 30 septembrie 2018**

Consiliul Județean V Ȃlcea, întrunit în ședința ordinară din data de 26 noiembrie 2018 la care participă un număr de 32 consilieri județeni din numărul total de 33 consilieri în funcție;

Având în vedere Expunerea de motive a Președintelui Consiliului Județean V Ȃlcea, înregistrată sub nr.15816 din 08 noiembrie 2018;

Luând în considerare Raportul de specialitate al Direcției Generale Economice, înregistrat la nr.15817 din 08 noiembrie 2018, precum și avizele comisiilor de specialitate;

În conformitate cu prevederile art.91, alin.(1), lit."f" din Legea administrației publice locale, nr.215/2001, republicată, cu modificările și completările ulterioare, ale art.49, alin.(12) și alin.(13) din Legea nr.273/2006, privind finanțele publice locale, cu modificările și completările ulterioare și cele ale Ordinului Ministrului Administrației și Internelor și Ministrului Finanțelor Publice, nr.244/2651/2010, pentru aprobarea metodologiilor de aplicare a prevederilor art.14, alin.(7), ale art.57, alin.(2<sup>1</sup>) și ale art.76<sup>1</sup>, alin.(1) lit. e) din Legea nr.273/2006;

În temeiul art.97 din Legea administrației publice locale, nr.215/2001, republicată, cu modificările și completările ulterioare;

**H O T Ȃ R Ȃ Ș T E:**

**Art.1** Se aprobă execuția Bugetului propriu al Județului V Ȃlcea, la data de 30 septembrie 2018, potrivit anexei nr.1.

**Art.2** Se aprobă execuția Bugetelor instituțiilor publice finanțate parțial sau integral din venituri proprii, la data de 30 septembrie 2018, potrivit anexei nr.2.

**Art.3** Se aprobă execuția Bugetului împrumuturilor interne, la data de 30 septembrie 2018, potrivit anexei nr.3.


**Art.4** Se aprobă situația indicatorilor privind execuția Bugetului propriu al Județului V Ȃlcea, la data de 30 septembrie 2018, potrivit anexei A.


**Art.5** Anexele nr.1, 2, 3 și A fac parte integrantă din prezenta hotărâre.

**Art.6** Secretarul Județului Vâlcea va comunica, prin Compartimentul Cancelarie, prezenta hotărâre, Direcției Generale Economice, precum și Administrației Județene a Finanțelor Publice Vâlcea, în vederea aducerii la îndeplinire a prevederilor ei, și va asigura publicarea acesteia pe site-ul Consiliului Județean Vâlcea și în Monitorul Oficial al Județului Vâlcea.



*Prezenta hotărâre a fost adoptată în conformitate cu prevederile art.45, alin.(2), lit."a", coroborate cu cele ale art.98 din Legea administrației publice locale, nr.215/2001, republicată, cu modificările și completările ulterioare, cu un număr de 32 voturi pentru, 0 voturi împotrivă și 0 abțineri.*

**PRESEDINTE,**  
**Constantin RADULESCU**



**CONTRASEMNEAZĂ**  
**SECRETAR AL JUDEȚULUI**  
cu delegație,  
  
**Daniela CALIANU**

**Râmnicu Vâlcea,**  
**Nr. 207 din 26 noiembrie 2018**

Prenume, Nume	Funcția	Semnătura	Verificat Șef Serviciu Juridic	Data
Întocmit: Mirela Manole 1 ex.	Consilier Juridic			26 noiembrie 2018

**CONTUL DE EXECUTIE AL BUGETULUI PROPRIU AL JUDEȚULUI VÂLCEA,  
la data de 30 septembrie 2018**

mii lei

Nr. Crt	Denumire indicator	Cod	Prevederi bugetare trimestriale cumulate	Drepturi constatate			Încasări realizate
				Total, din care:	din anii precedenți	din anul curent	
0	1	2	3	4	5	6	7
I	<b>TOTAL VENITURI</b> , din care:		417 805.28	291 930.11	28 831.69	263 098.43	260 627.99
A	<b>TOTAL VENITURI SECȚIUNEA DE FUNCȚIONARE</b> , din care:		229 704.14	257 518.69	28 831.69	228 687.00	226 216.56
1	Impozit pe profit	01.02	0.00	84.70	84.70	0.00	0.00
2	Cote și sume defalcate din impozitul pe venit	04.02	31 137.15	31 515.10	0.00	31 515.10	31 515.10
3	Sume defalcate din TVA pentru echilibrare	11.02	84 229.00	84 229.00	0.00	84 229.00	84 229.00
4	Taxe pe utilizarea bunurilor sau pe activități	16.02	1 077.51	846.67	0.00	846.67	846.67
5	Venituri din proprietate	30.02	5 931.40	21 189.24	17 446.10	3 743.14	3 287.26
6	Venituri din dobânzi	31.02		0.00		0.00	
7	Venituri din prestări servicii și activități	33.02	103.58	2 119.86	0.91	2 118.96	106.51
8	Amenzi, penalități și confiscări	35.02	0.00	11 279.66	11 274.02	5.64	3.53
9	Diverse venituri	36.02	800.00	665.09	25.96	639.12	639.12
10	Donatii si sponsorizari	37.01	55.99	76.91	0.00	76.91	76.91
11	Vărsăminte din secțiunea de funcționare pentru secțiunea de dezvoltare	37.02	-8 096.99	-1 922.92	0.00	-1 922.92	-1 922.92
12	Încasări din rambursarea împrumutului acordat	40.02	0.00	0.00	0.00	0.00	0.00
13	Alte operațiuni financiare	41.02	0.00	0.00	0.00	0.00	0.00
14	Subvenții de la bugetul de stat	42.02	114 466.50	107 400.04	0.00	107 400.04	107 400.04
15	Subvenții de la alte administrații	43.02	0.00	35.34	0.00	35.34	35.34
B	<b>TOTAL VENITURI SECȚIUNEA DE DEZVOLTARE</b> , din care:		188 101.14	34 411.43	0.00	34 411.43	34 411.43
1	Diverse venituri	36.02	0.00	0.00		0.00	0.00
2	Vărsăminte din secțiunea de funcționare pentru secțiunea de dezvoltare	37.02	8 096.99	1 922.92	0.00	1 922.92	1 922.92
3	Venituri din valorificarea unor bunuri	39.02	10.50	5.24	0.00	5.24	5.24
4	Încasări din rambursarea împrumutului acordat	40.02	25 500.00	4 652.57	0.00	4 652.57	4 652.57
5	Alte operațiuni financiare	41.02	0.00	0.00	0.00	0.00	0.00
6	Subvenții de la bugetul de stat	42.02	77 536.72	14 486.97	0.00	14 486.97	14 486.97
7	Sume FEN postaderare în contul plăților efectuate și prefinanțări	45.02	0.00	-0.02	0.00	-0.02	-0.02
8	Sume primite de la UE/alți donatori în contul plăților efectuate și aferent cadrului financiar 2014-2020	48.02	76 956.93	13 343.75	0.00	13 343.75	13 343.75

Nr. crt	Denumire indicator	Cod	Credite bugetare trimestriale cumulate	Angajamente bugetare	Angajamente legale	Plăți efectuate
0	1	2	3	4	5	6
	<b>TOTAL CHELTUIELI, din care:</b>		<b>417 806.28</b>	<b>417 173.91</b>	<b>417 173.91</b>	<b>219 480.65</b>
<b>A</b>	<b>TOTAL CHELTUIELI SECȚIUNEA DE FUNCȚIONARE, din care:</b>		<b>229 705.14</b>	<b>229 163.42</b>	<b>229 163.42</b>	<b>207 990.53</b>
<b>1</b>	<b>Autorități Publice și Acțiuni Externe</b>	<b>51.02</b>	<b>14 487.58</b>	<b>14 479.64</b>	<b>14 479.64</b>	<b>13 621.54</b>
	- Cheltuieli de personal	10	11 624.35	11 624.35	11 624.35	11 482.24
	- Bunuri și servicii	20	2 135.14	2 135.14	2 135.14	1 611.46
	- Alte transferuri	55	592.00	592.00	592.00	436.55
	- Alte cheltuieli	59	131.20	131.20	131.20	94.34
	- Rambursări de credite	81	4.89	4.89	4.89	4.89
	- Plăți din anii precedenți	85	0.00	-7.94	-7.94	-7.94
<b>2</b>	<b>Alte Servicii Publice generale</b>	<b>54.02</b>	<b>2 341.00</b>	<b>2 011.00</b>	<b>2 011.00</b>	<b>1 514.57</b>
	- Cheltuieli de personal	10	75.00	75.00	75.00	45.54
	- Bunuri și servicii	20	183.09	183.09	183.09	124.03
	- Fond rezervă bugetară	50	330.00	0.00	0.00	0.00
	- Transferuri între unități	51	1 752.91	1 752.91	1 752.91	1 345.00
	- Plăți din anii precedenți	85	0.00	0.00	0.00	0.00
<b>3</b>	<b>Tranzacții privind Datoria Publică și Împrumuturi</b>	<b>55.02</b>	<b>1 194.50</b>	<b>1 194.50</b>	<b>1 194.50</b>	<b>1 002.92</b>
	- Bunuri și servicii	20	60.50	60.50	60.50	57.17
	- Dobânzi	30	1 134.00	1 134.00	1 134.00	945.75
<b>4</b>	<b>Apărare</b>	<b>60.02</b>	<b>337.00</b>	<b>336.89</b>	<b>336.89</b>	<b>225.80</b>
	- Bunuri și servicii	20	337.00	337.00	337.00	225.91
	- Plăți efectuate în anii precedenți și recuperate în anul curent	84	0.00	-0.11	-0.11	-0.11
<b>5</b>	<b>Ordine Publică și Siguranță</b>	<b>61.02</b>	<b>316.80</b>	<b>316.80</b>	<b>316.80</b>	<b>187.06</b>
	- Bunuri și servicii	20	316.80	316.80	316.80	187.06
<b>6</b>	<b>Învățământ</b>	<b>65.02</b>	<b>7 114.57</b>	<b>7 080.45</b>	<b>7 080.45</b>	<b>4 938.59</b>
	- Cheltuieli de personal	10	120.00	120.00	120.00	71.54
	- Bunuri și servicii	20	2 025.95	2 025.95	2 025.95	774.68
	- Asistență socială	57	4 941.25	4 941.25	4 941.25	4 099.13
	- Despăgubiri civile	59	27.37	27.37	27.37	27.36
	- Rambursări de credite	81	0.00	0.00	0.00	0.00
	- Plăți din anii precedenți	85	0.00	-34.12	-34.12	-34.12
<b>7</b>	<b>Sănătate</b>	<b>66.02</b>	<b>1 748.95</b>	<b>1 748.95</b>	<b>1 748.95</b>	<b>1 393.87</b>
	- Transferuri între unități	51	1 368.00	1 368.00	1 368.00	1 013.00
	- Rambursări de credite	81	380.95	380.95	380.95	380.87
	- Plăți din anii precedenți	85	0.00	0.00	0.00	0.00
<b>8</b>	<b>Cultură , Recreere și Religie</b>	<b>67.02</b>	<b>20 506.95</b>	<b>20 504.99</b>	<b>20 504.99</b>	<b>18 845.37</b>
	- Cheltuieli de personal	10	2 593.00	2 593.00	2 593.00	2 302.67
	- Bunuri și servicii	20	479.20	479.20	479.20	277.47
	- Transferuri între unități	51	8 027.22	8 027.22	8 027.22	7 247.78
	- Alte transferuri	55	200.00	200.00	200.00	200.00
	- Alte cheltuieli	59	9 207.49	9 207.49	9 207.49	8 819.37
	- Rambursări de credite.	81	0.04	0.04	0.04	0.04
	- Plăți din anii precedenți	85	0.00	-1.97	-1.97	-1.97
<b>9</b>	<b>Asigurări și Asistență Socială</b>	<b>68.02</b>	<b>157 621.50</b>	<b>157 453.92</b>	<b>157 453.92</b>	<b>144 252.19</b>
	- Cheltuieli de personal	10	47 668.03	47 668.03	47 668.03	42 282.30
	- Bunuri și servicii	20	11 223.33	11 223.33	11 223.33	7 870.46
	- Transferuri între unități	51	1 320.00	1 320.00	1 320.00	1 187.70
	- Asistență socială	57	97 129.00	97 129.00	97 129.00	92 854.03
	- Alte cheltuieli	59	281.14	281.14	281.14	225.28
	- Plăți din anii precedenți	85	0.00	-167.58	-167.58	-167.58
<b>10</b>	<b>Protecția mediului</b>	<b>74.02</b>	<b>2 588.85</b>	<b>2 588.85</b>	<b>2 588.85</b>	<b>713.83</b>
	- Alte transferuri	55	1 875.00	1 875.00	1 875.00	0.00

Nr. crt	Denumire indicator	Cod	Credite bugetare trimestriale cumulate	Angajamente bugetare	Angajamente legale	Plăți efectuate
0	1	2	3	4	5	6
	- Rambursări de credite	81	713.85	713.85	713.85	713.83
<b>11</b>	<b>Agricultură, Silvicultură și Vânătoare</b>	<b>83.02</b>	<b>322.00</b>	<b>322.00</b>	<b>322.00</b>	<b>279.50</b>
	- Transferuri între unități	51	322.00	322.00	322.00	279.50
	- Plăți din anii precedenți	85	0.00	0.00	0.00	0.00
<b>12</b>	<b>Transporturi</b>	<b>84.02</b>	<b>20 802.00</b>	<b>20 802.00</b>	<b>20 802.00</b>	<b>20 800.36</b>
	- Bunuri și servicii	20	14 400.00	14 400.00	14 400.00	14 399.99
	- Rambursări de credite.	81	6 402.00	6 402.00	6 402.00	6 400.37
<b>13</b>	<b>Alte acțiuni economice</b>	<b>87.02</b>	<b>323.44</b>	<b>323.44</b>	<b>323.44</b>	<b>214.93</b>
	- Transferuri între unități	51	108.50	108.50	108.50	0.00
	- Rambursări de credite	81	214.94	214.94	214.94	214.93
<b>14</b>	<b>Excedent/Deficit</b>	<b>99.02</b>	<b>-1.00</b>			<b>18 226.03</b>
<b>B</b>	<b>TOTAL CHELTUIELI SECȚIUNEA DE DEZVOLTARE, din care:</b>		<b>188 101.14</b>	<b>188 010.49</b>	<b>188 010.49</b>	<b>11 490.12</b>
<b>1</b>	<b>Autorități Publice și Acțiuni Externe</b>	<b>51.02</b>	<b>10 929.94</b>	<b>10 929.94</b>	<b>10 929.94</b>	<b>911.57</b>
	- Alte transferuri	55	765.00	765.00	765.00	510.42
	- Proiecte cu finanțare din fonduri externe nerambursabile	56	0.00	0.00	0.00	0.00
	- Proiecte cu finanțare din fonduri externe nerambursabile 2014-2020	58	483.75	483.75	483.75	25.51
	- Cheltuieli de capital	70	9 681.19	9 681.19	9 681.19	375.65
	- Plăți din anii precedenți	85	0.00	0.00	0.00	0.00
<b>2</b>	<b>Alte Servicii Publice generale</b>	<b>54.02</b>	<b>0.00</b>	<b>0.00</b>	<b>0.00</b>	<b>0.00</b>
	- Cheltuieli de capital	70	0.00	0.00	0.00	0.00
<b>3</b>	<b>Apărare</b>	<b>60.02</b>	<b>66.00</b>	<b>66.00</b>	<b>66.00</b>	<b>0.00</b>
	- Cheltuieli de capital	70	66.00	66.00	66.00	0.00
<b>4</b>	<b>Ordine Publică și Siguranță</b>	<b>61.02</b>	<b>83.00</b>	<b>83.00</b>	<b>83.00</b>	<b>79.27</b>
	- Cheltuieli de capital	70	83.00	83.00	83.00	79.27
<b>5</b>	<b>Învățământ</b>	<b>65.02</b>	<b>197.95</b>	<b>197.95</b>	<b>197.95</b>	<b>48.22</b>
	- Proiecte cu finanțare din fonduri externe nerambursabile	56	0.00	0.00	0.00	0.00
	- Cheltuieli de capital	70	197.95	197.95	197.95	48.22
	- Rambursări de credite	81	0.00	0.00	0.00	0.00
<b>6</b>	<b>Sănătate</b>	<b>66.02</b>	<b>6 245.74</b>	<b>6 245.74</b>	<b>6 245.74</b>	<b>5 032.18</b>
	- Transferuri între unități (transferuri de capital )	51	5 348.00	5 348.00	5 348.00	4 955.07
	- Proiecte cu finanțare din fonduri externe nerambursabile	56	0.00	0.00	0.00	0.00
	- Cheltuieli de capital	70	897.74	897.74	897.74	77.12
<b>7</b>	<b>Cultură , Recreere și Religie</b>	<b>67.02</b>	<b>1 600.87</b>	<b>1 510.22</b>	<b>1 510.22</b>	<b>11.70</b>
	- Proiecte cu finanțare din fonduri externe nerambursabile	56	157.10	157.10	157.10	99.72
	- Proiecte cu finanțare din fonduri externe nerambursabile 2014-2020	58	230.55	230.55	230.55	0.02
	- Cheltuieli de capital	70	1 213.22	1 213.22	1 213.22	2.62
	- Plăți din anii precedenți	85	0.00	-90.65	-90.65	-90.65
<b>8</b>	<b>Asigurări și Asistență Socială</b>	<b>68.02</b>	<b>3 618.88</b>	<b>3 618.88</b>	<b>3 618.88</b>	<b>202.72</b>
	- Proiecte cu finanțare din fonduri externe nerambursabile 2014-2020	58	2 827.83	2 827.83	2 827.83	26.49
	- Cheltuieli de capital	70	791.05	791.05	791.05	176.23
<b>9</b>	<b>Protecția Mediului</b>	<b>74.02</b>	<b>70 591.08</b>	<b>70 591.08</b>	<b>70 591.08</b>	<b>133.31</b>
	- Proiecte cu finanțare din fonduri externe nerambursabile	56	7.20	7.20	7.20	3.51

mii lei

Nr. crt	Denumire indicator	Cod	Credite bugetare trimestriale cumulate	Angajamente bugetare	Angajamente legale	Plăți efectuate
0	1	2	3	4	5	6
	- Proiecte cu finanțare din fonduri externe nerambursabile 2014-2020	58	70 483.88	70 483.88	70 483.88	129.80
	- Cheltuieli de capital	70	100.00	100.00	100.00	0.00
<b>10</b>	<b>Combustibili și energie</b>	<b>81.02</b>	<b>0.00</b>	<b>0.00</b>	<b>0.00</b>	<b>0.00</b>
	- Cheltuieli de capital	70	0.00	0.00	0.00	0.00
<b>11</b>	<b>Agricultură, Silvicultură și Vânătoare</b>	<b>83.02</b>	<b>0.00</b>	<b>0.00</b>	<b>0.00</b>	<b>0.00</b>
	- Transferuri între unități (transferuri de capital)	51	0.00	0.00	0.00	0.00
<b>12</b>	<b>Transporturi</b>	<b>84.02</b>	<b>94 647.68</b>	<b>94 647.68</b>	<b>94 647.68</b>	<b>5 071.16</b>
	- Proiecte cu finanțare din fonduri externe nerambursabile aferente cadrului financiar 2014-2020	58	19 104.00	19 104.00	19 104.00	292.60
	- Cheltuieli de capital	70	75 543.68	75 543.68	75 543.68	4 778.55
	- Plăți din anii precedenți	85	0.00	0.00	0.00	0.00
<b>13</b>	<b>Alte acțiuni economice</b>	<b>87.02</b>	<b>120.00</b>	<b>120.00</b>	<b>120.00</b>	<b>0.00</b>
	- Proiecte cu finanțare din fonduri externe nerambursabile	56	0.00	0.00	0.00	0.00
	- Cheltuieli de capital	70	120.00	120.00	120.00	0.00
<b>14</b>	<b>Excedent/Deficit</b>	<b>99.02</b>	<b>0.00</b>			<b>22 921.31</b>

PREȘEDINTE  
Constantin Rădulescu



**CONTUL DE EXECUȚIE AL BUGETULUI PROPRIU AL INSTITUȚIILOR FINANȚATE  
PARȚIAL SAU INTEGRAL DIN VENITURI PROPRII,  
la data de 30 septembrie 2018**


mii lei

Nr. crt.	Denumire indicator	Cod	Prevederi bugetare trimestriale cumulate	Drepturi constatate			Încasări realizate
				Total, din care:	din anii precedenți	din anul curent	
0	1	2	3	4	5	6	7
<b>I</b>	<b>TOTAL VENITURI , din care:</b>		<b>219 257.82</b>	<b>196 908.19</b>	<b>4 343.73</b>	<b>192 564.46</b>	<b>190 039.64</b>
<b>A</b>	<b>TOTAL VENITURI SECȚIUNEA DE FUNCȚIONARE, din care:</b>		<b>208 660.35</b>	<b>191 413.07</b>	<b>4 334.30</b>	<b>187 078.77</b>	<b>184 544.52</b>
1	Venituri din concesiuni și închirieri	30.10.05	83.14	278.68	123.66	155.02	78.29
2	Venituri din dividende	30.10.08	0.00	0.00	0.00	0.00	0.00
3	Venituri din prestări servicii și alte activități, din acestea :	33.10	130 954.42	114 888.24	1 090.14	113 798.10	113 800.11
	- Venituri din prestări servicii	33.10.08	2 546.54	2 986.83	502.54	2 484.29	2 533.98
	- Contribuția de întreținere a persoanelor asistate	33.10.13	537.02	473.24	0.00	473.24	473.24
	- Venituri din serbări și spectacole școlare, manifestări culturale, artistice și sportive	33.10.19	151.50	171.90	24.50	147.40	123.30
	- Venituri din contractele încheiate cu casa de asigurări sociale de sănătate	33.10.21	99 935.97	87 634.87	0	87 634.87	87 634.87
	- Venituri din contractele încheiate cu direcțiile de sănătate publică din sume alocate de la bugetul de stat	33.10.30	9 390.07	6 376.78	0	6 376.78	6 376.78
	- Venituri din contractele încheiate cu direcțiile de sănătate publică din sume alocate din veniturile proprii ale Ministerului Sănătății	33.10.31	11 693.25	11 167.43	0	11 167.43	11 167.43
	- Venituri din contractele încheiate cu instituțiile de medicină legală	33.10.32	3 219.39	3 220.00	0	3 220.00	3 220.00
	- Alte venituri din prestări servicii și alte activități	33.10.50	3 480.68	2 857.19	563.10	2 294.09	2 270.51
	Amenzi, penalități și confiscări	35.10	0	0.20	0	0.20	0
4	Diverse venituri	36.10	10.00	29.00	1.59	27.41	2.14
5	Donații și sponsorizări	37.10.01	483.50	484.06	0.23	483.84	483.84
6	Vărsăminte din secțiunea de funcționare pentru secțiunea de dezvoltare	37.10.03	-3 906.00	-395.57	0.00	-395.57	-395.57
	Alte transferuri voluntare	37.10.50	0	5 552.74	3 118.68	2 434.06	0
7	Încasări din acordarea împrumuturilor acordate	40.10	0	0	0	0	0
8	Alte operațiuni financiare	41.10	1 178.46	1 178.45	0.00	1 178.45	1 178.45
9	Subvenții de la alte administrații	43.10	79 856.83	69 397.26	0.00	69 397.26	69 397.26
<b>B</b>	<b>TOTAL VENITURI SECȚIUNEA DE DEZVOLTARE, din care :</b>		<b>10 597.47</b>	<b>5 495.12</b>	<b>9.44</b>	<b>5 485.68</b>	<b>5 495.12</b>
1	Diverse venituri	36.10	0	0	0	0	0
2	Vărsăminte din secțiunea de funcționare pentru secțiunea de dezvoltare	37.10	3 906.00	395.57	0	395.57	395.57
3	Venituri din valorificarea altor bunuri	39.10	33.15	35.84	9.44	26.40	35.84
4	Încasări din rambursarea acordate	40.10	1 310.65	108.64	0	108.64	108.64
5	Subvenții de la alte administrații	43.10	5 347.67	4 955.07	0.00	4 955.07	4 955.07

mii lei

Nr. crt	Denumire indicator	Cod	Prevederi bugetare trimestriale cumulate	Angajamente bugetare	Angajamente legale	Plăți efectuate
0	1	2	3	4	5	6
	<b>TOTAL CHELTUIELI , din care:</b>		<b>219 257.82</b>	<b>219 012.53</b>	<b>219 012.53</b>	<b>185 149.18</b>
<b>A</b>	<b>TOTAL CHELTUIELI SECȚIUNEA DE FUNCȚIONARE, din care:</b>		<b>208 660.35</b>	<b>208 415.06</b>	<b>208 415.06</b>	<b>179 736.81</b>
1	<b>Autorități publice și acțiuni externe</b>	<b>51.10</b>	<b>0</b>	<b>0</b>	<b>0</b>	<b>0</b>
	- Plăți din anii precedenți	85	0	0	0	0
2	<b>Alte Servicii Publice generale</b>	<b>54.10</b>	<b>1 605.91</b>	<b>1 600.02</b>	<b>1 600.02</b>	<b>1 148.08</b>
	- Cheltuieli de personal	10	1 289.91	1 289.91	1 289.91	926.53
	- Bunuri și servicii	20	316.00	316.00	316.00	227.45
	- Plăți din anii precedenți	85	0	-5.89	-5.89	-5.89
3	<b>Ordine Publică și Siguranță</b>	<b>61.10</b>	<b>2 452.00</b>	<b>2 451.42</b>	<b>2 451.42</b>	<b>2 224.08</b>
	- Cheltuieli de personal	10	2 329.00	2 329.00	2 329.00	2 145.77
	- Bunuri și servicii	20	123.00	123.00	123.00	78.89
	- Plăți din anii precedenți	85	0	-0.58	-0.58	-0.58
4	<b>Sănătate</b>	<b>66.10</b>	<b>193 765.48</b>	<b>193 529.78</b>	<b>193 529.78</b>	<b>167 275.21</b>
	- Cheltuieli de personal	10	147 313.32	147 313.32	147 313.32	131 150.95
	- Bunuri și servicii	20	46 327.62	46 327.62	46 327.62	36 267.76
	- Alte cheltuieli	59	124.54	124.54	124.54	92.21
	- Plăți din anii precedenți	85	0	-235.70	-235.70	-235.70
5	<b>Cultură , Recreere și Religie</b>	<b>67.10</b>	<b>8 349.44</b>	<b>8 346.32</b>	<b>8 346.32</b>	<b>7 089.96</b>
	- Cheltuieli de personal	10	6 204.59	6 204.59	6 204.59	5 615.92
	- Bunuri și servicii	20	2 144.85	2 144.85	2 144.85	1 477.16
	- Plăți din anii precedenți	85	0	-3.12	-3.12	-3.12
6	<b>Asigurări și Asistență Socială</b>	<b>68.10</b>	<b>1 787.02</b>	<b>1 787.02</b>	<b>1 787.02</b>	<b>1 528.89</b>
	- Cheltuieli de personal	10	1 286.02	1 286.02	1 286.02	1 180.73
	- Bunuri și servicii	20	458.00	458.00	458.00	310.57
	- Alte cheltuieli	59	43.00	43.00	43.00	37.59
7	<b>Agricultură,Silvicultură și Vânătoare</b>	<b>83.10</b>	<b>592.00</b>	<b>592.00</b>	<b>592.00</b>	<b>470.58</b>
	- Cheltuieli de personal	10	430.00	430.00	430.00	393.20
	- Bunuri și servicii	20	162.00	162.00	162.00	77.39
8	<b>Alte acțiuni economice</b>	<b>87.10</b>	<b>108.50</b>	<b>108.50</b>	<b>108.50</b>	<b>0.00</b>
	- Cheltuieli de personal	10	60.00	60.00	60.00	0.00
	- Bunuri și servicii	20	48.50	48.50	48.50	0.00
9	<b>Excedent</b>	<b>99.10</b>	<b>0.00</b>			<b>4 807.71</b>
<b>B</b>	<b>TOTAL CHELTUIELI SECȚIUNEA DE DEZVOLTARE, din care:</b>		<b>10 597.47</b>	<b>10 597.47</b>	<b>10 597.47</b>	<b>5 412.37</b>
1	<b>Alte Servicii Publice generale</b>	<b>54.10</b>	<b>0</b>	<b>0</b>	<b>0</b>	<b>0</b>
	- Cheltuieli de capital	70	0	0	0	0
2	<b>Ordine Publică și Siguranță</b>	<b>61.10</b>	<b>0</b>	<b>0</b>	<b>0</b>	<b>0</b>
	- Cheltuieli de capital	70	0	0	0	0
3	<b>Sănătate</b>	<b>66.10</b>	<b>10 285.47</b>	<b>10 285.47</b>	<b>10 285.47</b>	<b>5 354.33</b>
	- Cheltuieli de capital	70	10 285.47	10 285.47	10 285.47	5 354.33
4	<b>Cultură , Recreere și Religie</b>	<b>67.10</b>	<b>62.00</b>	<b>62.00</b>	<b>62.00</b>	<b>57.33</b>
	- Cheltuieli de capital	70	62.00	62.00	62.00	57.33
5	<b>Asigurări și asistență socială</b>	<b>68.10</b>	<b>70.00</b>	<b>70.00</b>	<b>70.00</b>	<b>0.70</b>
	- Cheltuieli de capital	70	70.00	70.00	70.00	0.70
6	<b>Agricultură,Silvicultură și Vânătoare</b>	<b>83.10</b>	<b>180.00</b>	<b>180.00</b>	<b>180.00</b>	<b>0.00</b>
	- Cheltuieli de capital	70	180.00	180.00	180.00	0.00
7	<b>Excedent/Deficit</b>	<b>99.10</b>	<b>0</b>			<b>82.75</b>

PREȘEDINTE  
Constantin Răduțescu





**CONTUL DE EXECUTIE AL BUGETULUI ÎMPRUMUTURILOR INTERNE,**  
la data de 30 iunie 2018

mii lei

Nr. Crt	Denumire indicator	Cod	Prevederi bugetare trimestriale cumulate	Drepturi constatate			Încasări realizate
				Total, din care:	din anii precedenți	din anul curent	
0	1	2	3	4	5	6	7
	<b>TOTAL VENITURI, din care:</b>		<b>2 692.58</b>	<b>0.00</b>	<b>0.00</b>	<b>0.00</b>	<b>0.00</b>
1	Sume aferente împrumuturilor contractate în baza OUG nr.2/2015	41.07.02.02	145.32	0.00	0.00	0.00	0.00
2	Sume aferente împrumuturilor contractate în baza OUG nr.8/2016	41.07.02.07	2 547.26	0.00	0.00	0.00	0.00

mii lei

Nr. Crt	Denumire indicator	Cod	Credite bugetare anuale aprobate	Prevederi bugetare trimestriale cumulate	Angajamente bugetare	Angajamente legale	Plăți efectuate
	<b>TOTAL CHELTUIELI, din care:</b>		<b>2 692.58</b>	<b>2 692.58</b>	<b>2 692.58</b>	<b>2 692.58</b>	<b>2 559.96</b>
	<b>TOTAL CHELTUIELI SECȚIUNEA DE DEZVOLTARE, din care:</b>		<b>2 692.58</b>	<b>2 692.58</b>	<b>2 692.58</b>	<b>2 692.58</b>	<b>2 559.96</b>
1	<b>Autorități publice și acțiuni externe</b>	<b>51.07</b>	<b>0.00</b>	<b>0.00</b>	<b>0.00</b>	<b>0.00</b>	<b>0.00</b>
	Proiecte cu finanțare din fonduri externe nerambursabile	56.00	0.00	0.00	0.00	0.00	0.00
2	<b>Sănătate</b>	<b>66.07</b>	<b>0.00</b>	<b>0.00</b>	<b>0.00</b>	<b>0.00</b>	<b>0.00</b>
	Proiecte cu finanțare din fonduri externe nerambursabile	56.00	0.00	0.00	0.00	0.00	0.00
3	<b>Protecția mediului</b>	<b>74.07</b>	<b>145.32</b>	<b>145.32</b>	<b>145.32</b>	<b>145.32</b>	<b>54.42</b>
	Proiecte cu finanțare din fonduri externe nerambursabile	56.00	145.32	145.32	145.32	145.32	54.42
4	<b>Transporturi</b>	<b>84.07</b>	<b>0.00</b>	<b>0.00</b>	<b>0.00</b>	<b>0.00</b>	<b>0.00</b>
	Rambursări de credite	81.00	0.00	0.00	0.00	0.00	0.00
5	<b>Alte acțiuni economice</b>	<b>87.07</b>	<b>2 547.26</b>	<b>2 547.26</b>	<b>2 547.26</b>	<b>2 547.26</b>	<b>2 505.55</b>
	Proiecte cu finanțare din fonduri externe nerambursabile	56.00	2 547.26	2 547.26	2 547.26	2 547.26	2 505.55



La Hotărârea nr 207 din 26.11.2018

**SITUAȚIA**

indicatorilor privind execuția bugetului propriu al județului Vâlcea,  
pe perioada 01.01-30.09.2018.

INDICATORI			
Nr. crt.	VENITURI		
1.	Gradul de realizare al veniturilor	Venituri totale încasate(mii lei)	260.627,99
		----- x100	-----x100=62,38
		Venituri totale programate(mii lei)	417.805,28
2.	Gradul de realizare al veniturilor proprii	Venituri proprii încasate(mii lei)	53.151,14
		-----x100	-----x100=82,33
		Venituri proprii programate (mii lei)	64.560,14
3.	Gradul de finanțare din venituri proprii	Venituri proprii încasate (inclusiv cote defalcate din impozitul pe venit)(mii lei)	53.151,14
		-----x100	-----x100=20,39
		Venituri totale încasate(mii lei)	260.627,99
4.	Gradul de autofinanțare	Venituri proprii încasate (exclusiv cote defalcate din impozitul pe venit)(mii lei)	21.636,04
		-----x100	-----x100=8,30
		Venituri totale încasate(mii lei)	260.627,99
5.	Gradul de autonomie decizională	Venituri depersonalizate încasate	82.117,13
		-----x100	-----x100=31,51
		Total încasări(mii lei)	260.627,99
6.	Coeficientul de realizare a veniturilor fiscale în anul anterior	Încasări 9 luni an (t-1)(mii lei)	806,46
		-----	-----=0,70
		Încasări an (t-1)(mii lei)	1.146,77
7.	Estimatul anual din venituri fiscale locale	Încasări 9 luni an (t)(mii lei)	846,67
		-----	-----=1.200,96
		Coeficient de realizare a veniturilor fiscale	0,70
CHELTUIELI			
1.	Ponderea plăților din secțiunea de funcționare în total plăți	Plăți secțiunea de funcționare (mii lei)	207.990,53
		-----x100	-----x100=94,76
		Total plăți(mii lei)	219.480,65

2.	Ponderea plăților din secțiunea de dezvoltare în total plăți	Plăți secțiunea de dezvoltare(mii lei) -----x100 Total plăți(mii lei)	11.490,12 -----x100=5,24 219.480,65
3.	Deficitul/Excedentul secțiunii de funcționare-mii lei-		18.226,03
4.	Deficitul/Excedentul secțiunii de dezvoltare-mii lei-		22.921,31
<b>PLĂȚI RESTANTE</b>			
1.	TOTAL plăți restante înregistrate la sfârșitul perioadei de raportare, din care: - lei-		2.291.580
	-sub 30 de zile		1.583.105
	-peste 30 de zile		708.475
	-peste 90 de zile		-
	-peste 120 de zile		-
	-peste un an de zile		-
	-către furnizori, creditori		2.291.580
	-față de bugetul general consolidat		-
	-față de salariați		-
	-împrumuturi rambursate la scadență		-
	-dobânzi restante		-

PREȘEDINTE  
Constantin Rădulescu

