

HOTĂRÂRE
privind aprobarea contului de execuție a bugetului local al Județului
Vâlcea, a bugetului instituțiilor publice finanțate parțial sau integral din
venituri proprii și a bugetului împrumuturilor interne, pe anul 2016

Consiliul Județean Vâlcea, întrunit în ședința ordinară din data de _____ 2017 la care participă un număr de ... consilieri județeni din numărul total de 33 consilieri în funcție;

Având în vedere Expunerea de motive a Președintelui Consiliului Județean Vâlcea, înregistrată sub nr.2033 din 16 februarie 2017;

Luând în considerare Raportul de specialitate al Direcției Generale Economice, înregistrat la nr.2034 din 16 februarie 2017, precum și avizele comisiilor de specialitate;

În conformitate cu prevederile art.91, alin.(3), lit."a" și art.104, alin.(4), lit."b" din Legea administrației publice locale nr.215/2001, republicată, cu modificările și completările ulterioare, coroborate cu cele ale art.57, alin.(1) din Legea nr.273/2006, privind finanțele publice locale, cu modificările și completările ulterioare;

În temeiul art.97 din Legea administrației publice locale, nr.215/2001, republicată, cu modificările și completările ulterioare;

HOTĂRĂȘTE:

Art.1. Se aprobă contul de execuție a bugetului local al județului Vâlcea, pe anul 2016, prevăzut în anexa nr.1.

Art.2. Se aprobă contul de execuție a bugetului instituțiilor publice finanțate parțial sau integral din venituri proprii, pe anul 2016, prevăzut în anexa nr. 2.

Art.3. Se aprobă contul de execuție a bugetului împrumuturilor interne, pe anul 2016, prevăzut în anexa nr.3.

Art.4. Anexele nr.1-3 fac parte integrantă din prezenta hotărâre.

Art.5 Secretarul Județului Vâlcea va comunica, prin Compartimentul Cancelarie, prezenta hotărâre, Direcției Generale Economice, precum și Administrației Județene a Finanțelor Publice Vâlcea, în vederea aducerii la îndeplinire a prevederilor ei, și va asigura publicarea acesteia pe site-ul Consilului Județean Vâlcea și în Monitorul Oficial al Județului Vâlcea.

Prezenta hotărâre a fost adoptată în conformitate cu prevederile art.45, alin.(2), lit."a", coroborate cu cele ale art.98 din Legea administrației publice locale, nr.215/2001, republicată, cu modificările și completările ulterioare, cu un număr de ... voturi pentru, ... voturi împotriva și ... abțineri.

PREȘEDINTE,

Constantin RĂDULESCU




**AVIZAT PENTRU LEGALITATE
SECRETAR AL JUDEȚULUI,**


Daniela CALIANU

**AVIZAT,
DIRECTOR GENERAL**


Bogdan LASTUN

Râmnicu Vâlcea,
Nr. ____ din _____ 2017

Prenume, nume	Funcția	Semnătura	Data
Întocmit: Mirela Manole 1 ex.	Consilier juridic		15 februarie 2017

CONSILIUL JUDEȚEAN VÂLCEA

Anexa nr.1

La HCJ Vâlcea nr. _____ / _____ 2017

CONTUL DE EXECUȚIE A BUGETULUI LOCAL AL JUDEȚULUI VÂLCEA

DENUMIREA INDICATORILOR	Cod indicator	Prevederi bugetare initiale	Prevederi bugetare definitive	Incasari realizate
A	B	1	2	6
VENITURI -TOTAL (cod 00.02+00.15+00.16+00.17+45.02+46.02+48.02)	00.01	232 720 120	282 828 240	269 819 583
VENITURI PROPRII (cod 00.02-11.02-37.02+00.15+00.16)	49.90	53 022 000	71 215 870	50 073 999
1. VENITURI CURENTE (cod 00.03+00.12)	00.02	132 590 380	147 394 330	142 311 877
A. VENITURI FISCALE (cod 00.04+00.09+00.10+00.11)	00.03	130 862 380	145 266 380	140 036 886
A1. IMPOZIT PE VENIT, PROFIT SI CASTIGURI DIN CAPITAL (cod 00.05+00.06+00.07)	00.04	50 244 000	50 244 000	46 865 275
A1.1. IMPOZIT PE VENIT, PROFIT SI CASTIGURI DIN CAPITAL DE LA PERSOANE JURIDICE (cod 01.02)	00.05			
Impozit pe profit (cod 01.02.01)	01.02			
Impozit pe profit de la agentii economici	01.02.01			
A1.2. IMPOZIT PE VENIT, PROFIT SI CASTIGURI DIN CAPITAL DE LA PERSOANE FIZICE (cod 03.02+04.02)	00.06	50 244 000	50 244 000	46 865 275
Cote si sume defalcate din impozitul pe venit (cod 04.02.01+04.02.04)	04.02	50 244 000	50 244 000	46 865 275
Cote defalcate din impozitul pe venit	04.02.01	34 989 000	34 989 000	32 455 176
Sume alocate din cotele defalcate din impozitul pe venit pentru echilibrarea bugetelor locale	04.02.04	15 255 000	15 255 000	14 410 099
A4.IMPOZITE SI TAXE PE BUNURI SI SERVICII (cod 11.02+12.02+15.02+16.02)	00.10	80 618 380	95 022 380	93 171 611
Sume defalcate din TVA (cod 11.02.01+11.02.02+11.02.05+11.02.06+11.02.09)	11.02	79 568 380	94 272 380	92 238 449
Sume defalcate din taxa pe valoarea adaugata pentru finantarea cheltuielilor descentralizate la nivelul judetelor	11.02.01	62 184 000	71 526 000	69 492 069
Sume defalcate din taxa pe valoarea adaugata pentru drumuri	11.02.05	4 924 000	4 924 000	4 924 000
Sume defalcate din taxa pe valoarea adaugata pentru echilibrarea bugetelor locale	11.02.06	12 460 380	17 822 380	17 822 380

Taxe pe utilizarea bunurilor, autorizarea utilizarii bunurilor sau pe desfaourarea de activitati (cod 16.02.02+16.02.03+16.02.50)	16.02	1 050 000	750 000	933 162
Taxa asupra mijloacelor de transport (cod 16.02.02.01+16.02.02.02)	16.02.02	1 050 000	750 000	763 412
Taxa asupra mijloacelor de transport detinute de persoane fizice*)	16.02.02.01	1 050 000	750 000	4 670
Taxa asupra mijloacelor de transport detinute de persoane juridice*)	16.02.02.02			758 742
Taxe si tarife pentru eliberarea de licente si autorizatii de functionare	16.02.03			169 750
C. VENITURI NEFISCALE (cod 00.13+00.14)	00.12	1 728 000	2 127 950	2 274 991
C1. VENITURI DIN PROPRIETATE (cod 30.02+31.02)	00.13	728 000	928 000	968 638
Venituri din proprietate (cod 30.02.01+30.02.05+30.02.08+30.02.50)	30.02	728 000	928 000	968 638
Venituri din concesiuni si inchirieri (cod 30.02.05.30)	30.02.05	290 000	928 000	968 638
Alte venituri din concesiuni si inchirieri de catre institutiile publice	30.02.05.30	290 000	928 000	968 638
Venituri din dividende (cod 30.02.08.02+30.02.08.03)	30.02.08	438 000		
Venituri din dividende de la alti platitori	30.02.08.02	438 000		
C2. VANZARI DE BUNURI SI SERVICII (cod 33.02+34.02+35.02+36.02+37.02)	00.14	1 000 000	1 199 950	1 306 353
Venituri din prestari de servicii si alte activitati (cod 33.02.08+33.02.10+33.02.12+33.02.24+33.02.27+33.02.28+33.02.33+33.02.50)	33.02			19 924
Venituri din recuperarea cheltuielilor de judecata, imputatii si despagubiri	33.02.28			19 924
Amenzi, penalitati si confiscari (cod 35.02.01 la 35.02.03+35.02.50)	35.02			12 589
Alte amenzi, penalitati si confiscari	35.02.50			12 589
Diverse venituri (cod 36.02.01+36.02.05+36.02.06 +36.02.07+36.02.11+36.02.14+36.02.22+36.02.23+36.02.31+36.02.32+36.02.47+36.02.50)	36.02	1 000 000	1 199 000	1 272 890
Sume provenite din finantarea bugetara a anilor precedenti (cod 36.02.32.02+36.02.32.03)	36.02.32		246 000	245 137
Sume provenite din finantarea bugetara a anilor precedenti, aferente sectiunii de dezvoltare	36.02.32.02			8 977
Sume provenite din finantarea bugetara a anilor precedenti, aferente sectiunii de functionare	36.02.32.03		246 000	236 160
Alte venituri	36.02.50	1 000 000	953 000	1 027 753
Transferuri voluntare, altele decat subventiile (cod 37.02.01+37.02.03 la 37.02.05+37.02.50)	37.02		950	950
Donatii si sponsorizati	37.02.01		950	950
Varsaminte din sectiunea de functionare pentru finantarea sectiunii de dezvoltare a bugetului local (cu semnul minus)	37.02.03	-12 257 790	-16 694 700	-12 919 333
Varsaminte din sectiunea de functionare	37.02.04	12 257 790	16 694 700	12 919 333
II. VENITURI DIN CAPITAL (cod 39.02)	00.15			1 521
Venituri din valorificarea unor bunuri (cod 39.02.01+39.02.03+39.02.04+39.02.07+39.02.10)	39.02			1 521
Venituri din valorificarea unor bunuri ale institutiilor publice	39.02.01			1 521
III. OPERATIUNI FINANCIARE (cod 40.02+41.02)	00.16		18 094 870	
Incasari din rambursarea imprumuturilor acordate (cod 40.02.06+40.02.07+40.02.10+40.02.11+40.02.13+40.02.14+40.02.16+40.02.50)	40.02		18 094 870	

Sume din exced. bugetului local utilizate pentru finantarea cheltuielilor sectiunii de dezvoltare	40.02.14		18 094 870	
IV. SUBVENTII (cod 00.18)	00.17	89 338 000	102 347 000	109 335 444
SUBVENTII DE LA ALTE NIVELE ALE ADMINISTRATIEI PUBLICE (cod 42.02+43.02)	00.18	89 338 000	102 347 000	109 335 444
Subventii de la bugetul de stat (cod 42.02.01+42.02.05+ 42.02.10+42.02.12 la 42.02.21+ 42.02.28+ 42.02.29+42.02.32 la 42.02.36+42.02.40 la 42.02.42 +42.02.44 la 42.02.46+42.02.51+42.02.52+ 42.02.54+42.02.55+42.02.62+42.02.65+42.02.66+42.02.67+42.02.69)	42.02	89 338 000	102 347 000	109 335 444
Subventii de la bug de stat catre bugetele locale pentru finantarea investitiilor la spitale (cod 42.02.16.01 la 42.02.16.03)	42.02.16		349 000	
Subventii de la bug de stat catre bugetele locale pentru finantarea aparaturii medicale si echipamentelor de comunicatii in urgenta in sanatate	42.02.16.01		349 000	
Subventii din veniturile proprii ale Ministerului Sanatatii catre bugetele locale pentru finantarea investitiilor in sanatate (cod 42.02.18.01 la 42.02.18.03)	42.02.18			185 000
Subventii din veniturile proprii ale Ministerului Sanatatii catre bugetele locale pentru finantarea investitiilor in sanatate	42.02.18.01			185 000
Subventii de la bugetul de stat catre bugetele locale necesare sustinerii derularii proiectelor finantate din fonduri externe nerambursabile (FEN) postaderare	42.02.20	3 200 000	5 861 000	9 152 077
Finantarea drepturilor acordate persoanelor cu handicap	42.02.21	84 668 000	92 862 000	92 755 242
Subventii primite din Fondul de Interventie	42.02.28		1 890 000	1 890 000
Subventii din bugetul de stat pentru finantarea unitatilor de asistenta medico - sociale	42.02.35	620 000	620 000	509 517
Subventii din bugetul de stat pentru finantarea camerelor agricole	42.02.44	850 000	765 000	504 874
Sume alocate din bugetul de stat aferente corectiilor financiare	42.02.62			4 338 734
Sume primite de la UE/alti donatori in contul platilor efectuate si prefinantari (cod 45.02.01 la 45.02.05+45.02.07+45.02.08+45.02.15 la 45.02.21)	45.02	10 791 740	14 992 040	18 170 741
Fondul European de Dezvoltare Regionala (cod 45.02.01.01 la 45.02.01.04)	45.02.01	10 791 740	14 930 340	16 842 462
Sume primite in contul platilor efectuate in anul curent	45.02.01.01	10 791 740		
Sume primite in contul platilor efectuate in anii anteriori	45.02.01.02		14 930 340	16 842 462
Fondul Social European (cod 45.02.02.01 la 45.02.02.04)	45.02.02			48 161
Sume primite in contul platilor efectuate in anii anteriori	45.02.02.02			48 161
Fondul de Coeziune (cod 45.02.03.01 la 45.02.03.04)	45.02.03			1 218 418
Sume primite in contul platilor efectuate in anii anteriori	45.02.03.02			1 218 418
Alte facilitati si instrumente posaderare (cod 45.02.16.01 la 45.02.16.04)	45.02.16		61 700	61 700
Sume primite in contul platilor efectuate in anul curent	45.02.16.01		61 700	61 700
VENITURILE SECTIUNII DE FUNCTIONARE (cod 00.02+00.16+00.17) - TOTAL	00.01	206 470 590	226 836 630	225 043 200
VENITURI PROPRII (00.02-11.02-37.02-00.16)	48.02	53 022 000	53 121 000	50 063 501
I. VENITURI CURENTE (cod 00.03+00.12)	00.02	120 332 590	130 699 630	129 383 567

A. VENITURI FISCALE (cod 00.04+00.09+00.10+00.11)	00.03	130 862 380	145 266 380	140 036 886
A1. IMPOZIT PE VENIT, PROFIT SI CASTIGURI DIN CAPITAL (cod 00.05+00.06+00.07)	00.04	50 244 000	50 244 000	46 865 275
A1.1. IMPOZIT PE VENIT, PROFIT SI CASTIGURI DIN CAPITAL DE LA PERSOANE JURIDICE (cod 01.02)	00.05			
Impozit pe profit (cod 01.02.01)	01.02			
Impozit pe profit de la agentii economici	01.02.01			
A1.2. IMPOZIT PE VENIT, PROFIT SI CASTIGURI DIN CAPITAL DE LA PERSOANE FIZICE(cod 03.02+04.02)	00.06	50 244 000	50 244 000	46 865 275
Cote si sume defalcate din impozitul pe venit (cod 04.02.01+04.02.04)	04.02	50 244 000	50 244 000	46 865 275
Cote defalcate din impozitul pe venit	04.02.01	34 989 000	34 989 000	32 455 176
Sume alocate din cotele defalcate din impozitul pe venit pentru echilibrarea bugetelor locale	04.02.04	15 255 000	15 255 000	14 410 099
A4.IMPOZITE SI TAXE PE BUNURI SI SERVICII (cod 11.02+12.02+15.02+16.02)	00.10	80 618 380	95 022 380	93 171 611
Sume defalcate din TVA (cod 11.02.01+11.02.02+11.02.05+11.02.06)	11.02	79 568 380	94 272 380	92 238 449
Sume defalcate din taxa pe valoarea adaugata pentru finantarea cheltuielilor descentralizate la nivelul judetelor	11.02.01	62 184 000	71 526 000	69 492 069
Sume defalcate din taxa pe valoarea adaugata pentru drumuri	11.02.05	4 924 000	4 924 000	4 924 000
Sume defalcate din taxa pe valoarea adaugata pentru echilibrarea bugetelor locale	11.02.06	12 460 380	17 822 380	17 822 380
Taxe pe utilizarea bunurilor, autorizarea utilizarii bunurilor sau pe desfaourarea de activitati (cod 16.02.02+16.02.03+16.02.50)	16.02	1 050 000	750 000	933 162
Taxa asupra mijloacelor de transport (cod 16.02.02.01+16.02.02.02)	16.02.02	1 050 000	750 000	763 412
Taxa asupra mijloacelor de transport detinute de persoane fizice*)	16.02.02.01	1 050 000	750 000	4 670
Taxa asupra mijloacelor de transport detinute de persoane juridice*)	16.02.02.02			758 742
Taxe si tarife pentru eliberarea de licente si autorizatii de functionare	16.02.03			169 750
C. VENITURI NEFISCALE (cod 00.13+00.14)	00.12	-10 529 790	-14 566 750	-10 653 319
C1. VENITURI DIN PROPRIETATE (cod 30.02+31.02)	00.13	728 000	928 000	968 638
Venituri din proprietate (cod 30.02.01+30.02.05+30.02.08+30.02.50)	30.02	728 000	928 000	968 638
Venituri din concesiuni si inchirieri (cod 30.02.05.30)	30.02.05	290 000	928 000	968 638
Alte venituri din concesiuni si inchirieri de catre institutiile publice	30.02.05.30	290 000	928 000	968 638
Venituri din dividende (cod 30.02.08.02+30.02.08.03)	30.02.08	438 000		
Venituri din dividende de la alti platitori	30.02.08.02	438 000		
C2. VANZARI DE BUNURI SI SERVICII (cod 33.02+34.02+35.02+36.02+37.02)	00.14	-11 257 790	-15 494 750	-11 621 957
Venituri din prestari de servicii si alte activitati (cod 33.02.08+33.02.10+33.02.12+33.02.24+33.02.27+33.02.28+33.02.33+33.02.50)	33.02			19 924
Venituri din recuperarea cheltuielilor de judecata, imputatii si despagubiri	33.02.28			19 924
Amenzi, penalitati si confiscari (cod 35.02.01 la 35.02.03+35.02.50)	35.02			12 589
Alte amenzi, penalitati si confiscari	35.02.50			12 589

Diverse venituri (cod 36.02.01+36.02.05+36.02.06+36.02.11+36.02.14+36.02.32+36.02.50)	36.02	1 000 000	1 199 000	1 263 913
Sume provenite din finantarea bugetara a anilor precedenti (cod 36.02.32.03)	36.02.32		246 000	236 160
Sume provenite din finantarea bugetara a anilor precedenti, aferente sectiunii de functionare	36.02.32.03		246 000	236 160
Alte venituri	36.02.50	1 000 000	953 000	1 027 753
Transferuri voluntare, altele decat subventiile (cod 37.02.01+37.02.03+37.02.50)	37.02	-12 257 790	-16 693 750	-12 918 383
Donatii si sponsorizati	37.02.01		950	950
Varsaminte din sectiunea de functionare pentru finantarea sectiunii de dezvoltare a bugetului local (cu semnul minus)	37.02.03	-12 257 790	-16 694 700	-12 919 333
IV. SUBVENTII (cod 00.18)	00.17	86 138 000	96 137 000	95 659 633
SUBVENTII DE LA ALTE NIVELE ALE ADMINISTRATIEI PUBLICE (cod 42.02+43.02)	00.18	86 138 000	96 137 000	95 659 633
Subventii de la bugetul de stat (cod 42.02.21+42.02.28+42.02.32 la 42.02.36+42.02.41+42.02.42+42.02.44 la 42.02.46+42.02.51+42.02.54+42.02.66)	42.02	86 138 000	96 137 000	95 659 633
Finantarea drepturilor acordate persoanelor cu handicap	42.02.21	84 668 000	92 862 000	92 755 242
Subventii primite din Fondul de Interventie	42.02.28		1 890 000	1 890 000
Subventii din bugetul de stat pentru finantarea unitatilor de asistenta medico - sociale	42.02.35	620 000	620 000	509 517
Subventii din bugetul de stat pentru finantarea camerelor agricole	42.02.44	850 000	765 000	504 874
VENITURILE SECTIUNII DE DEZVOLTARE (00.02+00.15+00.16+00.17+45.02+46.02+48.02)- TOTAL	00.01	26 249 530	55 991 610	44 776 383
VENITURI PROPRII (cod 00.02-11.02-37.02+00.15+00.16)	48.02		18 094 870	10 498
I. VENITURI CURENTE (cod 00.03+00.12)	00.02	12 257 790	16 694 700	12 928 310
C. VENITURI NEFISCALE (cod 00.14)	00.12	12 257 790	16 694 700	12 928 310
C2. VANZARI DE BUNURI SI SERVICII (cod 36.02+37.02)	00.14	12 257 790	16 694 700	12 928 310
Diverse venituri (cod 36.02.07+36.02.22+36.02.23+36.02.31+36.02.32+36.02.47)	36.02			8 977
Sume provenite din finantarea bugetara a anilor precedenti (cod 36.02.32.02+36.02.32.03)	36.02.32			8 977
Sume provenite din finantarea bugetara a anilor precedenti, aferente sectiunii de dezvoltare	36.02.32.02			8 977
Transferuri voluntare, altele decat subventiile (cod 37.02.04+37.02.05)	37.02	12 257 790	16 694 700	12 919 333
Varsaminte din sectiunea de functionare	37.02.04	12 257 790	16 694 700	12 919 333
II. VENITURI DIN CAPITAL (cod 39.02)	00.15			1 521
Venituri din valorificarea unor bunuri (cod 39.02.01+39.02.03+39.02.04+39.02.07+39.02.10)	39.02			1 521
Venituri din valorificarea unor bunuri ale institutiilor publice	39.02.01			1 521
III. OPERATIUNI FINANCIARE (cod 40.02+41.02)	00.16		18 094 870	
Incasari din rambursarea imprumuturilor acordate (cod 40.02.13+40.02.14+40.02.16)	40.02		18 094 870	
Sume din exced. bugetului local utilizate pentru finantarea cheltuielilor sectiunii de dezvoltare	40.02.14		18 094 870	
IV. SUBVENTII (cod 00.18)	00.17	3 200 000	6 210 000	13 675 811
SUBVENTII DE LA ALTE NIVELE ALE ADMINISTRATIEI PUBLICE (cod 42.02+43.02)	00.18	3 200 000	6 210 000	13 675 811

Subventii de la bugetul de stat (cod 42.02.01+42.02.05+42.02.10+42.02.12 la 42.02.20+42.02.29+42.02.40+42.02.51+42.02.52+42.02.55+42.02.62+42.02.65+42.02.67+42.02.69)	42.02	3 200 000	6 210 000	13 675 811
Subventii de la bug de stat catre bugetele locale pentru finantarea investitiilor la spitale (cod 42.02.16.01 la 42.02.16.03)	42.02.16		349 000	
Subventii de la bug de stat catre bugetele locale pentru finantarea aparaturii medicale si echipamentelor de comunicatii in urgenta in sanatate	42.02.16.01		349 000	
Subventii din veniturile proprii ale Ministerului Sanatatii catre bugetele locale pentru finantarea investitiilor in sanatate (cod 42.02.18.01 la 42.02.18.03)	42.02.18			185 000
Subventii din veniturile proprii ale Ministerului Sanatatii catre bugetele locale pentru finantarea investitiilor in sanatate	42.02.18.01			185 000
Subventii de la bugetul de stat catre bugetele locale necesare sustinerii derularii proiectelor finantate din fonduri externe nerambursabile (FEN) postaderare	42.02.20	3 200 000	5 861 000	9 152 077
Sume alocate din bugetul de stat aferente corectiilor financiare	42.02.62			4 338 734
Sume primite de la UE/alti donatori in contul platilor efectuate si prefinantari (cod 45.02.01 la 45.02.05+45.02.07+45.02.08+45.02.15 la 45.02.21)	45.02	10 791 740	14 992 040	18 170 741
Fondul European de Dezvoltare Regionala (cod 45.02.01.01 la 45.02.01.04)	45.02.01	10 791 740	14 930 340	16 842 462
Sume primite in contul platilor efectuate in anul curent	45.02.01.01	10 791 740		
Sume primite in contul platilor efectuate in anii anteriori	45.02.01.02		14 930 340	16 842 462
Fondul Social European (cod 45.02.02.01 la 45.02.02.04)	45.02.02			48 161
Sume primite in contul platilor efectuate in anii anteriori	45.02.02.02			48 161
Fondul de Coeziune (cod 45.02.03.01 la 45.02.03.04)	45.02.03			1 218 418
Sume primite in contul platilor efectuate in anii anteriori	45.02.03.02			1 218 418
Alte facilitati si instrumente posaderare (cod 45.02.16.01 la 45.02.16.04)	45.02.16		61 700	61 700
Sume primite in contul platilor efectuate in anul curent	45.02.16.01		61 700	61 700
Denumirea indicatorilor	Cod indicator	Credite bugetare		Plati efectuate
		initiale	trimestriale / definitive	
A	B	1	2	5
TOTAL CHELTUIELI (cod 50.02+59.02+63.02+70.02+74.02+79.02)	49.02	250 814 990	282 828 240	260 322 569
Partea I - a SERVICII PUBLICE GENERALE (cod 51.02+54.02+55.02+56.02)	50.02	20 117 390	17 934 810	15 966 549
Autoritati publice si actiuni externe (cod 51.02.01)	51.02	15 235 290	13 699 660	12 020 220
Autoritati executive si legislative (cod 51.02.01.03)	51.02.01	15 235 290	13 699 660	12 020 220
Autoritati executive	51.02.01.03	15 235 290	13 699 660	12 020 220
Alte servicii publice generale (cod 54.02.05 la 54.02.07+54.02.10+54.02.50)	54.02	2 545 600	2 048 650	1 760 163
Fondul de rezerva bugetara la dispozitia autoritatilor locale	54.02.05	1 000 000		
Servicii publice comunitare de evidenta a	54.02.10	1 025 600	1 050 600	849 321

persoanelor				
Alte servicii publice generale	54.02.50	520 000	998 050	910 842
Tranzactii privind datoria publica si imprumuturi	55.02	2 336 500	2 186 500	2 186 166
Partea a II - a APARARE, ORDINE PUBLICA SI SIGURANTA NATIONALA (cod 60.02+61.02)	59.02	715 000	690 000	599 568
Aparare (cod 60.02.02)	60.02	395 000	395 000	391 255
Aparare nationala	60.02.02	395 000	395 000	391 255
Ordine publica si siguranta nationala (cod 61.02.03+61.02.05+61.02.50)	61.02	320 000	295 000	208 313
Protectie civila si protectia contra incendiilor (protectie civila nonmilitara)	61.02.05	320 000	295 000	208 313
Partea a III - a CHELTUIELI SOCIAL - CULTURALE (cod 65.02+66.02+67.02+68.02)	63.02	176 987 320	198 613 260	184 099 601
Invatamant (cod 65.02.03 la 65.02.05+65.02.07+65.02.11+65.02.12+65.02.50)	65.02	16 778 450	20 483 740	17 104 954
Invatamant precolar si primar (cod 65.02.03.01+65.02.03.02)	65.02.03	7 372 000	7 506 440	4 680 807
Invatamant precolar	65.02.03.01	1 756 000	1 532 440	776 036
Invatamant primar	65.02.03.02	5 616 000	5 974 000	3 904 771
Invatamant nedefinitibil prin nivel (cod 65.02.07.04)	65.02.07	9 156 800	10 912 800	10 496 201
Invatamant special	65.02.07.04	9 156 800	10 912 800	10 496 201
Alte cheltuieli in domeniul invatamantului	65.02.50	249 650	2 064 500	1 927 946
Sanatate (cod 66.02.06+66.02.08+66.02.50)	66.02	15 231 870	15 580 870	5 792 707
Servicii medicale in unitati sanitare cu paturi (cod 66.02.06.01+66.02.06.03)	66.02.06	720 000	720 000	609 517
Spitale generale	66.02.06.01	100 000	100 000	100 000
Unitati medico-sociale	66.02.06.03	620 000	620 000	509 517
Alte cheltuieli in domeniul sanataii (cod 66.02.50.50)	66.02.50	14 511 870	14 860 870	5 183 190
Alte institutii si actiuni sanitare	66.02.50.50	14 511 870	14 860 870	5 183 190
Cultura, recreere si religie (cod 67.02.03+67.02.05+67.02.06+67.02.50)	67.02	17 652 000	18 870 700	18 411 336
Servicii culturale (cod 67.02.03.02 la 67.02.03.08+67.02.03.12+67.02.03.30)	67.02.03	9 425 000	9 643 700	9 297 982
Biblioteci publice comunale, oraseneoti, municipale	67.02.03.02	2 740 000	2 853 700	2 813 701
Muzee	67.02.03.03	3 000 000	3 146 000	3 131 929
Institutii publice de spectacole si concerte	67.02.03.04	1 800 000	1 803 000	1 803 000
Scoli populare de arta si meserii	67.02.03.05	1 085 000	1 035 000	755 146
Centre de conservarea si promovarea culturii traditionale	67.02.03.08	800 000	806 000	794 206
Servicii religioase	67.02.06	8 220 000	9 220 000	9 106 354
Alte servicii in domeniile culturii, recreerii si religiei	67.02.50	7 000	7 000	7 000
Asigurari si asistenta sociala (cod 68.02.04 la 68.02.06+68.02.10+68.02.11+68.02.12+68.02.15+68.02.50)	68.02	127 325 000	143 677 950	142 790 604
Asistenta sociala pentru familie si copii	68.02.06	125 875 000	142 227 950	141 358 643
Unitati de asistenta medico - sanitare	68.02.12	1 450 000	1 450 000	1 431 961
Partea a IV - a SERVICII SI DEZVOLTAREA PUBLICA, LOCUINTE, MEDIU SI APE (cod 70.02+74.02)		4 966 240	15 540 450	15 486 636
Protectia mediului (cod 74.02.03+74.02.05+74.02.06+74.02.50)	74.02	4 966 240	15 540 450	15 486 636
Reducerea si controlul poluarii	74.02.03	3 684 500	1 219 010	1 166 500
Salubritate si gestiunea deeurilor (cod 74.02.05.01+74.02.05.02)	74.02.05	1 281 740	14 321 440	14 320 136
Colectarea, tratarea si distrugerea deeurilor	74.02.05.02	1 281 740	14 321 440	14 320 136

Partea a V - a ACTIUNI ECONOMICE (cod 80.02+81.02+83.02+84.02+87.02)	79.02	48 029 040	50 049 720	44 170 215
Combustibili si energie (cod 81.02.06+81.02.07+81.02.50)	81.02	2 900 000	2 806 000	2 805 173
Energie termica	81.02.06	2 900 000	2 806 000	2 805 173
Agricultura, silvicultura, piscicultura si vanatoarea (cod 83.02.03+83.02.50)	83.02	1 270 000	1 185 000	924 874
Agricultura (cod 83.02.03.03+83.02.03.07+83.02.03.30)	83.02.03	1 270 000	1 185 000	924 874
Protectia plantelor si carantina fitosanitara	83.02.03.03	420 000	420 000	420 000
Camere agricole	83.02.03.07	850 000	765 000	504 874
Transporturi (cod 84.02.03+84.02.04+84.02.06+84.02.50)	84.02	37 232 810	42 553 790	37 432 102
Transport rutier (cod 84.02.03.01 la 84.02.03.03)	84.02.03	37 232 810	42 553 790	37 432 102
Drumuri si poduri	84.02.03.01	37 232 810	42 553 790	37 432 102
Alte actiuni economice (cod 87.02.01+87.02.03 la 87.02.05+87.02.50)	87.02	6 626 230	3 504 930	3 008 066
Turism	87.02.04	6 626 230	3 504 930	3 008 066
Partea a VII-a REZERVE, EXCEDENT/DEFICIT	96.02	-18 094 870		9 497 014
Excedent (98.02.96+98.02.97)	98.02			9 497 014
Excedentul sectiunii de functionare	98.02.96			5 464 841
Excedentul sectiunii de dezvoltare	98.02.97		237 411 900	4 032 173
Deficit (99.02.96+99.02.97)	99.02	-18 094 870		
Deficitul sectiunii de functionare	99.02.96		-237 411 900	
Deficit (99.02.96+99.02.97)	99.02.97	-18 094 870		
CHELTUIELILE SECTIUNII DE FUNCTIONARE (cod 50.02+59.02+63.02+70.02+74.02+79.02)	49.02SF	206 470 590	226 836 630	219 578 359
Partea I - a SERVICII PUBLICE GENERALE (cod 51.02+54.02+55.02+56.02)	50.02	17 338 590	15 317 990	13 406 259
Autoritati publice si actiuni externe (cod 51.02.01)	51.02	12 540 490	11 166 840	9 543 385
Autoritati executive si legislative (cod 51.02.01.03)	51.02.01	12 540 490	11 166 840	9 543 385
Autoritati executive	51.02.01.03	12 540 490	11 166 840	9 543 385
Alte servicii publice generale (cod 54.02.05 la 54.02.07+54.02.10+54.02.50)	54.02	2 461 600	1 964 650	1 676 708
Fondul de rezerva bugetara la dispozitia autoritatilor locale	54.02.05	1 000 000		
Servicii publice comunitare de evidenta a persoanelor	54.02.10	1 025 600	1 050 600	849 321
Alte servicii publice generale	54.02.50	436 000	914 050	827 387
Tranzactii privind datoria publica si imprumuturi	55.02	2 336 500	2 186 500	2 186 166
Partea a II - a APARARE, ORDINE PUBLICA SI SIGURANTA NATIONALA (cod 60.02+61.02)	59.02	610 000	610 000	521 006
Aparare (cod 60.02.02)	60.02	315 000	315 000	312 693
Aparare nationala	60.02.02	315 000	315 000	312 693
Ordine publica si siguranta nationala (cod 61.02.03+61.02.05+61.02.50)	61.02	295 000	295 000	208 313
Protectie civila si protectia contra incendiilor (protectie civila nonmilitara)	61.02.05	295 000	295 000	208 313
Partea a III - a CHELTUIELI SOCIAL - CULTURALE (cod 65.02+66.02+67.02+68.02)	63.02	162 106 000	183 192 640	178 398 350
Invatamant (cod 65.02.03+65.02.04+65.02.05+65.02.07+65.02.11+65.02.12+65.02.50)	65.02	16 516 650	20 149 340	16 790 572
Invatamant precolar si primar (cod 65.02.03.01+65.02.03.02)	65.02.03	7 372 000	7 506 440	4 680 807
Invatamant precolar	65.02.03.01	1 756 000	1 532 440	776 036
Invatamant primar	65.02.03.02	5 616 000	5 974 000	3 904 771

Invatamant nedefinibil prin nivel (cod 65.02.07.04)	65.02.07	9 125 000	10 818 000	10 403 299
Invatamant special	65.02.07.04	9 125 000	10 818 000	10 403 299
Alte cheltuieli in domeniul invatamantului	65.02.50	19 650	1 824 900	1 706 466
Sanatate (cod 66.02.06+66.02.08+66.02.50)	66.02	710 000	710 000	599 517
Servicii medicale in unitati sanitare cu paturi (cod 66.02.06.01+66.02.06.03)	66.02.06	620 000	620 000	509 517
Unitati medico-sociale	66.02.06.03	620 000	620 000	509 517
Alte cheltuieli in domeniul sanatatii (cod 66.02.50.50)	66.02.50	90 000	90 000	90 000
Alte institutii si actiuni sanitare	66.02.50.50	90 000	90 000	90 000
Cultura, recreere si religie (cod 67.02.03+67.02.05+67.02.06+67.02.50)	67.02	17 629 350	18 760 350	18 301 583
Servicii culturale (cod 67.02.03.02 la 67.02.03.08+67.02.03.12+67.02.03.30)	67.02.03	9 402 350	9 533 350	9 188 229
Biblioteci publice comunale, orasenesti, municipale	67.02.03.02	2 717 350	2 743 350	2 703 948
Muzee	67.02.03.03	3 000 000	3 146 000	3 131 929
Institutii publice de spectacole si concerte	67.02.03.04	1 800 000	1 803 000	1 803 000
Scoli populare de arta si meserii	67.02.03.05	1 085 000	1 035 000	755 146
Centre de conservarea si promovarea culturii traditionale	67.02.03.08	800 000	806 000	794 206
Servicii religioase	67.02.06	8 220 000	9 220 000	9 106 354
Alte servicii in domeniile culturii, recreerii si religiei	67.02.50	7 000	7 000	7 000
Asigurari si asistenta sociala (cod 68.02.04 la 68.02.06 +68.02.10+68.02.11+68.02.12+68.02.15+68.02.50)	68.02	127 250 000	143 572 950	142 706 678
Asistenta sociala pentru familie si copii	68.02.06	125 800 000	142 122 950	141 274 717
Unitati de asistenta medico - sanitare	68.02.12	1 450 000	1 450 000	1 431 961
Partea a IV - a SERVICII SI DEZVOLTAREA PUBLICA, LOCUINTE, MEDIU SI APE (cod 70.02+74.02)		1 632 000	1 832 000	1 830 686
Protectia mediului (cod 74.02.03+74.02.05+74.02.06+74.02.50)	74.02	1 632 000	1 832 000	1 830 686
Reducerea si controlul poluarii	74.02.03	1 632 000	1 166 510	1 166 500
Salubritate si gestiunea deeurilor (cod 74.02.05.01+74.02.05.02)	74.02.05		665 490	664 186
Colectarea, tratarea si distrugerea deeurilor	74.02.05.02		665 490	664 186
Partea a V - a ACTIUNI ECONOMICE (cod 80.02+81.02+83.02+84.02+87.02)	79.02	24 784 000	25 884 000	25 422 058
Agricultura, silvicultura, piscicultura si vanatoarea (cod 83.02.03+83.02.50)	83.02	1 270 000	1 185 000	924 874
Agricultura (cod 83.02.03.03+83.02.03.07+83.02.03.30)	83.02.03	1 270 000	1 185 000	924 874
Protectia plantelor si carantina fitosanitara	83.02.03.03	420 000	420 000	420 000
Camere agricole	83.02.03.07	850 000	765 000	504 874
Transporturi (cod 84.02.03+84.02.04+84.02.06+84.02.50)	84.02	22 709 000	23 894 000	23 692 184
Transport rutier (cod 84.02.03.01 la 84.02.03.03)	84.02.03	22 709 000	23 894 000	23 692 184
Drumuri si poduri	84.02.03.01	22 709 000	23 894 000	23 692 184
Alte actiuni economice (cod 87.02.01+87.02.03 la 87.02.05+87.02.50)	87.02	805 000	805 000	805 000
Turism	87.02.04	805 000	805 000	805 000
Partea a VII-a REZERVA, EXCEDENT/DEFICIT	96.02		-237 411 900	5 464 841
EXCEDENT (98.02.96)	98.02			5 464 841
Excedentul sectiunii de functionare	98.02.96			5 464 841
Deficit (99.02.96)	99.02		-237 411 900	
Deficitul sectiunii de functionare	99.02.96		-237 411 900	

CHELTUIELILE SECTIUNII DE DEZVOLTARE (cod 50.02+59.02+63.02+70.02+74.02+79.02)	49.02	44 344 400	55 991 610	40 744 210
Partea I - a SERVICII PUBLICE GENERALE (cod 51.02+54.02+55.02+56.02+57.02)	50.02	2 778 800	2 616 820	2 560 290
Autoritati publice si actiuni externe (cod 51.02.01)	51.02	2 694 800	2 532 820	2 476 835
Autoritati executive si legislative (cod 51.02.01.03)	51.02.01	2 694 800	2 532 820	2 476 835
Autoritati executive	51.02.01.03	2 694 800	2 532 820	2 476 835
Alte servicii publice generale (cod 54.02.05+54.02.06+54.02.07+54.02.10+54.02.50)	54.02	84 000	84 000	83 455
Alte servicii publice generale	54.02.50	84 000	84 000	83 455
Partea a II - a APARARE, ORDINE PUBLICA SI SIGURANTA NATIONALA (cod 60.02+61.02)	59.02	105 000	80 000	78 562
Aparare (cod 60.02.02)	60.02	80 000	80 000	78 562
Aparare nationala	60.02.02	80 000	80 000	78 562
Ordine publica si siguranta nationala (cod 61.02.03+61.02.05+61.02.50)	61.02	25 000		
Protectie civila si protectia contra incendiilor (protectie civila nonmilitara)	61.02.05	25 000		
Partea a III - a CHELTUIELI SOCIAL - CULTURALE (cod 65.02+66.02+67.02+68.02)	63.02	14 881 320	15 420 620	5 701 251
Invatamant (cod 65.02.03+65.02.04+65.02.05+65.02.07+65.02.11+65.02.12+65.02.50)	65.02	261 800	334 400	314 382
Invatamant nedefinit prin nivel (cod 65.02.07.04)	65.02.07	31 800	94 800	92 902
Invatamant special	65.02.07.04	31 800	94 800	92 902
Alte cheltuieli in domeniul invatamantului	65.02.50	230 000	239 600	221 480
Sanatate (cod 66.02.06+66.02.08+66.02.50)	66.02	14 521 870	14 870 870	5 193 190
Servicii medicale in unitati sanitare cu paturi (cod 66.02.06.01+66.02.06.03)	66.02.06	100 000	100 000	100 000
Spitale generale	66.02.06.01	100 000	100 000	100 000
Alte cheltuieli in domeniul sanatatii (cod 66.02.50.50)	66.02.50	14 421 870	14 770 870	5 093 190
Alte institutii si actiuni sanitare	66.02.50.50	14 421 870	14 770 870	5 093 190
Cultura, recreere si religie (cod 67.02.03+67.02.05+67.02.06+67.02.50)	67.02	22 650	110 350	109 753
Servicii culturale (cod 67.02.03.02 la 67.02.03.08+67.02.03.12+67.02.03.30)	67.02.03	22 650	110 350	109 753
Biblioteci publice comunale, oraseneoti, municipale	67.02.03.02	22 650	110 350	109 753
Asigurari si asistenta sociala (cod 68.02.04 la 68.02.06+68.02.10+68.02.11+68.02.12+68.02.15+68.02.50)	68.02	75 000	105 000	83 926
Asistenta sociala pentru familie si copii	68.02.06	75 000	105 000	83 926
Partea a IV - a SERVICII SI DEZVOLTAREA PUBLICA, LOCUINTE, MEDIU SI APE (cod 70.02+74.02)		3 334 240	13 708 450	13 655 950
Protectia mediului (cod 74.02.03+74.02.05+74.02.06+74.02.50)	74.02	3 334 240	13 708 450	13 655 950
Reducerea si controlul poluarii	74.02.03	2 052 500	52 500	
Salubritate si gestiunea deeurilor (cod 74.02.05.01+74.02.05.02)	74.02.05	1 281 740	13 655 950	13 655 950
Colectarea, tratarea si distrugerea deeurilor	74.02.05.02	1 281 740	13 655 950	13 655 950
Partea a V - a ACTIUNI ECONOMICE (cod 80.02+81.02+83.02+84.02+87.02)	79.02	23 245 040	24 165 720	18 748 157
Combustibili si energie (cod 81.02.06+81.02.07+81.02.50)	81.02	2 900 000	2 806 000	2 805 173
Energie termica	81.02.06	2 900 000	2 806 000	2 805 173
Transporturi (cod 84.02)	84.02	14 523 810	18 659 790	13 739 918

84.02.03+84.02.06+84.02.50)				
Transport rutier (cod 84.02.03.01 la 84.02.03.03)	84.02.03	14 523 810	18 659 790	13 739 918
Drumuri si poduri	84.02.03.01	14 523 810	18 659 790	13 739 918
Alte actiuni economice (cod 87.02.01+87.02.03 la 87.02.05+87.02.50)	87.02	5 821 230	2 699 930	2 203 066
Turism	87.02.04	5 821 230	2 699 930	2 203 066
Partea a VII-a REZERVE, EXCEDENT/DEFICIT	96.02	-18 094 870	237 411 900	4 032 173
EXCEDENT (98.02.97)	98.02		237 411 900	4 032 173
Excedentul sectiunii de dezvoltare	98.02.97		237 411 900	4 032 173
DEFICIT (99.02.97)	99.02	-18 094 870		
Deficitul sectiunii de dezvoltare	99.02.97	-18 094 870		

PREȘEDINTE,

CONSTANTIN RĂDULESCU



CONSILIUL JUDEȚEAN VÂLCEA

Anexa nr.2

La HCJ Vâlcea nr. _____ / _____ 2017

CONTUL DE EXECUȚIE A BUGETULUI INSTITUȚIILOR PUBLICE FINANȚATE PARȚIAL SAU INTEGRAL DIN VENITURI PROPRII

DENUMIREA INDICATORILOR	Cod indicator	Prevederi bugetare initiale	Prevederi bugetare trimestriale / definitive	Incasari realizate
A	B	1	2	6
TOTAL VENITURI (cod 00.02+00.15+00.16+00.17+45.10+48.10)	00.01	151 893 690	173 355 920	162 146 953
I. VENITURI CURENTE (cod 00.03+00.12)	00.02	140 633 090	158 476 690	148 851 416
C. VENITURI NEFISCALE (cod 00.13+00.14)	00.12	140 633 090	158 476 690	148 851 416
C1. VENITURI DIN PROPRIETATE (cod 30.10+31.10)	00.13	5 000	94 000	92 002
Venituri din proprietate (cod 30.10.05+30.10.08+30.10.09+30.10.50)	30.10	5 000	94 000	92 002
Venituri din concesiuni si inchirieri (cod 30.10.05.30)	30.10.05	5 000	94 000	92 002
Alte venituri din concesiuni si inchirieri de catre institutiile publice	30.10.05.30	5 000	94 000	92 002
C2. VANZARI DE BUNURI SI SERVICII (cod 33.10+34.10+35.10+36.10+37.10)	00.14	140 628 090	158 382 690	148 759 414
Venituri din prestari de servicii si alte activitati (cod 33.10.05+33.10.08+33.10.09+33.10.13+33.10.14+33.10.16+33.10.17+33.10.19 la 33.10.21+33.10.30 la 33.10.32+33.10.50)	33.10	140 626 090	158 208 130	148 584 872
Venituri din prestari de servicii	33.10.08	2 487 600	2 481 100	2 300 923
Contributia de intretinere a persoanelor asistate	33.10.13	450 000	468 000	460 904
Venituri din valorificarea produselor obtinute din activitatea proprie sau anexa	33.10.16	4 000	4 000	
Venituri din serbari si spectacole, manifestari culturale, artistice si sportive	33.10.19	180 000	175 000	144 304
Venituri din contractele incheiate cu casele de asigurari sociale de sanatate	33.10.21	116 451 000	132 174 500	124 303 062
Venituri din contractele incheiate cu directiile de sanatate publica din sume alocate de la bugetul de stat	33.10.30	11 203 500	13 069 570	12 853 921
Venituri din contractele incheiate cu directiile de sanatate publica din sume alocate din veniturile proprii al Ministerului Sanatatii	33.10.31	3 580 000	3 793 000	3 150 267
Venituri din contractele incheiate cu institutiile de medicina legala	33.10.32	2 500 000	2 517 000	2 517 000
Alte venituri din prestari de servicii si alte activitati	33.10.50	3 769 990	3 525 960	2 854 491
Diverse venituri (cod 36.10.04+36.10.32+36.10.50)	36.10	2 000	135 260	135 242
Sume provenite din finantarea bugetara a anilor precedenti (cod 36.10.32.02+36.10.32.03)	36.10.32		126 760	134 522
Sume provenite din finantarea bugetara a anilor precedenti, aferente sectiunii de dezvoltare	36.10.32.02		1 760	

Sume provenite din finantarea bugetara a anilor precedenti, aferente sectiunii de functionare	36.10.32.03		125 000	134 522
Alte venituri	36.10.50	2 000	8 500	720
Transferuri voluntare, altele decat subventiile (cod 37.10.01+37.10.03+37.10.04+37.10.50)	37.10		39 300	39 300
Donatii si sponsorizari	37.10.01		39 300	39 300
Varsaminte din sectiunea de functionare pentru finantarea sectiunii de dezvoltare a bugetului local (cu semnul minus)	37.10.03	-1 139 690	-1 896 790	-1 146 290
Varsaminte din sectiunea de functionare	37.10.04	1 139 690	1 896 790	1 146 290
Alte transferuri voluntare	37.10.50			
III. OPERATIUNI FINANCIARE (cod 40.10+41.10)	00.16		1 026 110	
Incasari din rambursarea imprumuturilor acordate (cod 40.10.15+40.10.16)	40.10		777 110	
Sume utilizate din excedentul anului precedent pentru efectuarea de cheltuieli (cod 40.10.15.01+40.10.15.02)	40.10.15		777 110	
Sume utilizate de administratiile locale din excedentul anului precedent pentru sectiunea de dezvoltare	40.10.15.02		777 110	
Alte operatiuni financiare (cod.41.10.06+41.10.11)	41.10		249 000	
Sume din excedentul anului precedent pentru acoperirea golurilor temporare de casa	41.10.06		249 000	
IV. SUBVENTII (cod 00.18)	00.17	11 260 600	13 853 120	13 295 537
SUBVENTII DE LA ALTE NIVELE ALE ADMINISTRATIEI PUBLICE (cod 42.10+43.10)	00.18	11 260 600	13 853 120	13 295 537
Subventii de la alte administratii (cod 43.10.09+43.10.10+43.10.14 la 43.10.17+43.10.19 + 43.10.25 la 43.10.27+43.10.31+43.10.32 la 43.10.34)	43.10	11 260 600	13 853 120	13 295 537
Subventii pentru institutii publice	43.10.09	10 230 600	10 330 600	9 695 081
Subventii del la bugetele locale pentru spitale	43.10.10	80 000	100 000	100 000
Subventii din bugetul local pentru finantarea sanatatii	43.10.14	100 000	100 000	100 000
Subventii din bugetul local pentru finantarea camerelor agricole	43.10.15	850 000	765 000	504 874
Subventii din bugetul imprumuturilor pentru finalizarea proiectelor finantate din FEN, conform OUG nr.8/2016	43.10.32		2 557 520	
Subventii din bugetul Fondului national unic de asigurari sociale de sanatate pentru acoperirea cresterilor salariale	43.10.33			2 895 582
VENITURILE SECTIUNII DE FUNCTIONARE (cod 00.02+00.16+00.17) - TOTAL	00.01	150 654 000	168 022 740	160 900 663
I. VENITURI CURENTE (cod 00.03+00.12)	00.02	139 493 400	156 578 140	147 705 126
C. VENITURI NEFISCALE (cod 00.13+00.14)	00.12	139 493 400	156 578 140	147 705 126
C1. VENITURI DIN PROPRIETATE (cod 30.10 +31.10)	00.13	5 000	94 000	92 002
Venituri din proprietate (cod 30.10.05+30.10.08+30.10.09+30.10.50)	30.10	5 000	94 000	92 002
Venituri din concesiuni si inchirieri (cod 30.10.05.30)	30.10.05	5 000	94 000	92 002
Alte venituri din concesiuni si inchirieri de catre institutiile publice	30.10.05.30	5 000	94 000	92 002
C2. VANZARI DE BUNURI SI SERVICII (cod 33.10+34.10+35.10+36.10+37.10)	00.14	139 488 400	156 484 140	147 613 124
Venituri din prestari de servicii si alte activitati (cod 33.10.05+33.10.08+33.10.09+33.10.13+ 33.10.14 +33.10.16+33.10.17 +33.10.19 la 33.10.21+33.10.30 la 33.10.32+33.10.50)	33.10	140 626 090	158 208 130	148 584 872
Venituri din prestari de servicii	33.10.08	2 487 600	2 481 100	2 300 923
Contributia de intretinere a persoanelor asistate	33.10.13	450 000	468 000	460 904

Venituri din valorificarea produselor obtinute din activitatea proprie sau anexa	33.10.16	4 000	4 000	
Venituri din serbari si spectacole, manifestari culturale, artistice si sportive	33.10.19	180 000	175 000	144 304
Venituri din contractele incheiate cu casele de asigurari sociale de sanatate	33.10.21	116 451 000	132 174 500	124 303 062
Venituri din contractele incheiate cu directiile de sanatate publica din sume alocate de la bugetul de stat	33.10.30	11 203 500	13 069 570	12 853 921
Venituri din contractele incheiate cu directiile de sanatate publica din sume alocate din veniturile proprii al Ministerului Sanatatii	33.10.31	3 580 000	3 793 000	3 150 267
Venituri din contractele incheiate cu institutiile de medicina legala	33.10.32	2 500 000	2 517 000	2 517 000
Alte venituri din prestari de servicii si alte activitati	33.10.50	3 769 990	3 525 960	2 854 491
Diverse venituri (cod 36.10.04+36.10.32+36.10.50)	36.10	2 000	133 500	135 242
Sume provenite din finantarea bugetara a anilor precedenti (cod 36.10.32.03)	36.10.32		125 000	134 522
Sume provenite din finantarea bugetara a anilor precedenti, aferente sectiunii de functionare	36.10.32.03		125 000	134 522
Alte venituri	36.10.50	2 000	8 500	720
Transferuri voluntare, altele decat subventiile (cod 37.10.01+37.10.03+37.10.50)	37.10	-1 139 690	-1 857 490	-1 106 990
Donatii si sponsorizari	37.10.01		39 300	39 300
Varsaminte din sectiunea de functionare pentru finantarea sectiunii de dezvoltare a bugetului local (cu semnul minus)	37.10.03	-1 139 690	-1 896 790	-1 146 290
Alte transferuri voluntare	37.10.50			
III.OPERATIUNI FINANCIARE (cod 40.10+41.10)	00.16		249 000	
Alte operatiuni financiare (cod.41.10.06+41.10.11)	41.10		249 000	
Sume din excedentul anului precedent pentru acoperirea golurilor temporare de casa	41.10.06		249 000	
IV. SUBVENTII (cod 00.18)	00.17	11 160 600	11 195 600	13 195 537
SUBVENTII DE LA ALTE NIVELE ALE ADMINISTRATIEI PUBLICE (cod 42.10+43.10)	00.18	11 160 600	11 195 600	13 195 537
Subventii de la alte administratii (cod 43.10.09+43.10.10+43.10.15+43.10.33+43.10.34)	43.10	11 160 600	11 195 600	13 195 537
Subventii pentru institutii publice	43.10.09	10 230 600	10 330 600	9 695 081
Subventii del la bugetele locale pentru spitale	43.10.10	80 000	100 000	100 000
Subventii din bugetul local pentru finantarea camerelor agricole	43.10.15	850 000	765 000	504 874
Subventii din bugetul Fondului national unic de asigurari sociale de sanatate pentru acoperirea cresterilor salariale	43.10.33			2 895 582
VENITURILE SECTIUNII DE DEZVOLTARE (cod 00.02+00.15+00.16+00.17+45.10+48.10) - TOTAL	00.01	1 239 690	5 333 180	1 246 290
I. VENITURI CURENTE (cod 00.12)	00.02	1 139 690	1 898 550	1 146 290
C. VENITURI NEFISCALE (cod 00.14)	00.12	1 139 690	1 898 550	1 146 290
C2. VANZARI DE BUNURI SI SERVICII (cod 36.10+37.10)	00.14	1 139 690	1 898 550	1 146 290
Diverse venituri (cod 36.10.32)	36.10		1 760	
Sume provenite din finantarea bugetara a anilor precedenti (cod 36.10.32.02)	36.10.32		1 760	
Sume provenite din finantarea bugetara a anilor precedenti, aferente sectiunii de dezvoltare	36.10.32.02		1 760	
Transferuri voluntare, altele decat subventiile (cod 37.10.04)	37.10	1 139 690	1 896 790	1 146 290
Varsaminte din sectiunea de functionare	37.10.04	1 139 690	1 896 790	1 146 290
III.OPERATIUNI FINANCIARE (cod 40.10)	00.16		777 110	

Incasari din rambursarea imprumuturilor acordate (cod 40.10.15+40.10.16)	40.10		777 110	
Sume utilizate din excedentul anului precedent pentru efectuarea de cheltuieli (cod 40.10.15.02)	40.10.15		777 110	
Sume utilizate de administratiile locale din excedentul anului precedent pentru sectiunea de dezvoltare	40.10.15.02		777 110	
IV. SUBVENTII (cod 00.18)	00.17	100 000	2 657 520	100 000
SUBVENTII DE LA ALTE NIVELE ALE ADMINISTRATIEI PUBLICE (cod 42.10+43.10)	00.18	100 000	2 657 520	100 000
Subventii de la alte administratii (cod 43.10.14+43.10.16+43.10.17+43.10.19 + 43.10.25 la 43.10.27 + 43.10.31+43.10.32+43.10.34)	43.10	100 000	2 657 520	100 000
Subventii din bugetul local pentru finantarea sanatatii	43.10.14	100 000	100 000	100 000
Subventii din bugetul imprumuturilor pentru finalizarea proiectelor finantate din FEN, conform OUG nr.8/2016	43.10.32		2 557 520	
Denumirea indicatorilor	Cod indicator	Credite bugetare		Plati efectuate
		initiale	trimestriale / definitive	
A	B	1	2	5
TOTAL CHELTUIELI - SECTIUNEA DE FUNCTIONARE + SECTIUNEA DE DEZVOLTARE (cod 50.10+59.10+63.10+70.10+74.10+79.10)	49.10	152 640 800	173 355 920	159 638 465
Partea I-a SERVICII PUBLICE GENERALE (cod 54.10+55.10)	50.10	1 030 000	1 065 000	865 027
Alte servicii publice generale (cod 54.10.10+54.10.50)	54.10	1 030 000	1 065 000	865 027
Servicii publice comunitare de evidenta a persoanelor	54.10.10	1 030 000	1 065 000	865 027
Partea II-a APARARE, ORDINE PUBLICA SI SIGURANTA NATIONALA (cod 61.10)	59.10	2 090 600	2 090 600	1 911 356
Ordine publica si siguranta nationala (cod 61.10.03+61.10.05+61.10.50)	61.10	2 090 600	2 090 600	1 911 356
Alte cheltuieli in domeniul ordinii publice si sigurantei nationale	61.10.50	2 090 600	2 090 600	1 911 356
Partea III-a CHELTUIELI SOCIAL-CULTURALE (cod 66.10+67.10+68.10)	63.10	147 850 200	168 615 320	155 590 058
Sanatate (cod 66.10.06+66.10.08+66.10.50)	66.10	138 631 700	159 167 190	146 507 804
Servicii medicale in unitati sanitare cu paturi (cod 66.10.06.01+66.10.06.03)	66.10.06	138 631 700	159 167 190	146 507 804
Spitale generale	66.10.06.01	138 011 700	158 547 190	145 998 287
Unitati medico-sociale	66.10.06.03	620 000	620 000	509 517
Cultura, recreere si religie (cod 67.10.03+67.10.05+67.10.50)	67.10	7 318 500	7 529 800	7 189 067
Servicii culturale (cod 67.10.03.03 la 67.10.03.07+67.10.03.09 la 67.10.03.11+67.10.03.14+67.10.03.15+67.10.03.30)	67.10.03	7 318 500	7 529 800	7 189 067
Muzee	67.10.03.03	3 153 500	3 338 800	3 287 809
Institutii publice de spectacole si concerte	67.10.03.04	1 941 000	2 011 000	1 994 826
Scoli populare de arta si meserii	67.10.03.05	1 320 000	1 270 000	1 039 026
Alte servicii culturale	67.10.03.30	904 000	910 000	867 406
Asigurari si asistenta sociala (cod 68.10.04 + 68.10.05+68.10.11+68.10.12+ 68.10.50)	68.10	1 900 000	1 918 330	1 893 187
Unitati de asistenta medico-sociale	68.10.12	1 900 000	1 918 330	1 893 187
Partea V-a ACTIUNI ECONOMICE (cod 80.10+83.10+84.10+87.10)	79.10	1 670 000	1 585 000	1 272 024
Agricultura, silvicultura, piscicultura si vanatoare (cod 83.10.03+83.10.04+83.10.50)	83.10	1 670 000	1 585 000	1 272 024
Agricultura (cod 83.10.03.07+83.10.03.30)	83.10.03	1 670 000	1 585 000	1 272 024

Camere agricole	83.10.03.07	900 000	815 000	598 907
Alte cheltuieli in domeniul agriculturii	83.10.03.30	770 000	770 000	673 117
Partea a VII-a REZERVE, EXCEDENT/DEFICIT (98.10-99.10)	96.10	-747 110		2 508 488
EXCEDENT (98.10.96+98.10.97)	98.10			2 508 488
Excedentul sectiunii de functionare	98.10.96	30 000		2 661 649
Excedentul sectiunii de dezvoltare	98.10.97		2 368 780	
DEFICIT (99.10.96+99.10.97)	99.10	-747 110		
Deficitul sectiunii de functionare	99.10.96		-2 559 280	
Deficitul sectiunii de dezvoltare	99.10.97	-977 110		-343 130
CHELTUIELILE SECTIUNII DE FUNCTIONARE (cod 50.10+59.10+63.10+70.10+74.10+79.10)	49.10	150 624 000	170 582 020	158 239 014
Partea I-a SERVICII PUBLICE GENERALE (cod 54.10+55.10)	50.10	1 030 000	1 061 400	861 472
Alte servicii publice generale (cod 54.10.10+54.10.50)	54.10	1 030 000	1 061 400	861 472
Servicii publice comunitare de evidenta a persoanelor	54.10.10	1 030 000	1 061 400	861 472
Partea II-a APARARE, ORDINE PUBLICA SI SIGURANTA NATIONALA (cod 61.10)	59.10	2 090 600	2 090 600	1 911 356
Ordine publica si siguranta nationala (cod 61.10.03+61.10.05+61.10.50)	61.10	2 090 600	2 090 600	1 911 356
Alte cheltuieli in domeniul ordinii publice si sigurantei nationale	61.10.50	2 090 600	2 090 600	1 911 356
Partea III-a CHELTUIELI SOCIAL-CULTURALE (cod 65.10+66.10+67.10+68.10)	63.10	146 003 400	166 018 920	154 367 742
Sanatate (cod 66.10.06+66.10.08+66.10.50)	66.10	137 353 500	157 100 090	145 639 385
Servicii medicale in unitati sanitare cu paturi (cod 66.10.06.01+66.10.06.03)	66.10.06	137 353 500	157 100 090	145 639 385
Spitale generale	66.10.06.01	136 733 500	156 480 090	145 129 868
Unitati medico-sociale	66.10.06.03	620 000	620 000	509 517
Cultura, recreere si religie (cod 67.10.03+67.10.05+67.10.50)	67.10	6 949 900	7 191 000	7 025 139
Servicii culturale (cod 67.10.03.03 la 67.10.03.07+67.10.03.09 la 67.10.03.11+67.10.03.14+67.10.03.15+67.10.03.30)	67.10.03	6 949 900	7 191 000	7 025 139
Muzee	67.10.03.03	3 069 900	3 256 000	3 205 241
Instituti publice de spectacole si concerte	67.10.03.04	1 941 000	2 011 000	1 994 826
Scoli populare de arta si meserii	67.10.03.05	1 035 000	1 014 000	957 666
Alte servicii culturale	67.10.03.30	904 000	910 000	867 406
Asigurari si asistenta sociala (cod 68.10.04 I+68.10.05+68.10.11+68.10.12+68.10.50)	68.10	1 700 000	1 727 830	1 703 218
Unitati de asistenta medico-sociale	68.10.12	1 700 000	1 727 830	1 703 218
Partea V-a ACTIUNI ECONOMICE (cod 80.10+83.10+84.10+87.10)	79.10	1 500 000	1 411 100	1 098 444
Agricultura, silvicultura, piscicultura si vanatoare (cod 83.10.03+83.10.04+83.10.50)	83.10	1 500 000	1 411 100	1 098 444
Agricultura (cod 83.10.03.07+83.10.03.30)	83.10.03	1 500 000	1 411 100	1 098 444
Camere agricole	83.10.03.07	900 000	815 000	598 907
Alte cheltuieli in domeniul agriculturii	83.10.03.30	600 000	596 100	499 537
Partea a VII-a REZERVE, EXCEDENT/DEFICIT (98.10-99.10)	96.10	30 000	-2 559 280	2 661 649
EXCEDENT (98.10.96)	98.10	30 000		2 661 649
Excedentul sectiunii de functionare	98.10.96	30 000		2 661 649
DEFICIT (99.10.96)	99.10		-2 559 280	
Deficitul sectiunii de functionare	99.10.96		-2 559 280	
CHELTUIELILE SECTIUNII DE DEZVOLTARE (cod 50.10+59.10+63.10+70.10+74.10+79.10)	49.10	2 216 800	2 964 400	1 589 420
Partea I-a SERVICII PUBLICE GENERALE (cod 54.10+55.10)	50.10		3 600	3 555
Alte servicii publice generale (cod 54.10.10+54.10.50)	54.10		3 600	3 555

Servicii publice comunitare de evidenta a persoanelor	54.10.10		3 600	3 555
Partea II-a APARARE, ORDINE PUBLICA SI SIGURANTA NATIONALA (cod 61.10)	59.10			
Ordine publica si siguranta nationala (cod 61.10.03+61.10.05+61.10.50)	61.10			
Alte cheltuieli in domeniul ordinii publice si sigurantei nationale	61.10.50			
Partea III-a CHELTUIELI SOCIAL-CULTURALE (cod 65.10+66.10+67.10+68.10)	63.10	2 046 800	2 786 900	1 412 285
Sanatate (cod 66.10.06+66.10.08+66.10.50)	66.10	1 278 200	2 067 100	868 419
Servicii medicale in unitati sanitare cu paturi (cod 66.10.06.01+66.10.06.03)	66.10.06	1 278 200	2 067 100	868 419
Spitale generale	66.10.06.01	1 278 200	2 067 100	868 419
Cultura, recreere si religie (cod 67.10.03+67.10.05+67.10.50)	67.10	568 600	529 300	353 897
Servicii culturale (cod 67.10.03.03 la 67.10.03.07+67.10.03.09 la 67.10.03.11+67.10.03.14+67.10.03.15+67.10.03.30)	67.10.03	368 600	338 800	163 928
Muzee	67.10.03.03	83 600	82 800	82 568
institutii publice de spectacole si concerte	67.10.03.04			
Scoli populare de arta si meserii	67.10.03.05	285 000	256 000	81 360
Alte servicii culturale	67.10.03.30			
Asigurari si asistenta sociala (cod 68.10.04 + 68.10.05+68.10.11+68.10.12+68.10.50)	68.10	200 000	190 500	189 969
Unitati de asistenta medico-sociale	68.10.12	200 000	190 500	189 969
Partea V-a ACTIUNI ECONOMICE (cod 80.10+83.10+84.10+87.10)	79.10	170 000	173 900	173 580
Agricultura, silvicultura, piscicultura si vanatoare (cod 83.10.03+83.10.04+83.10.50)	83.10	170 000	173 900	173 580
Agricultura (cod 83.10.03.07+83.10.03.30)	83.10.03	170 000	173 900	173 580
Camere agricole	83.10.03.07			
Alte cheltuieli in domeniul agriculturii	83.10.03.30	170 000	173 900	173 580
Partea a VII-a REZERVA, EXCEDENT/DEFICIT (98.10-99.10)	96.10	-977 110	2 368 780	-343 130
EXCEDENT (98.10.97)	98.10		2 368 780	
Excedentul sectiunii de dezvoltare	98.10.97		2 368 780	
DEFICIT (99.10.97)	99.10	-977 110		-343 130
Deficitul sectiunii de dezvoltare	99.10.97	-977 110		-343 130

PREȘEDINTE,

CONSTANTIN RĂDULESCU



CONSILIUL JUDEȚEAN VÂLCEA

Anexa nr.3

La HCJ Vâlcea nr. _____ / _____ 2017

CONTUL DE EXECUȚIE A BUGETULUI ÎMPRUMUTURILOR INTERNE

DENUMIREA INDICATORILOR	Cod indicator	Prevederi bugetare inițiale	Prevederi bugetare trimestriale / definitive	Incasari realizate
A	B	1	2	6
TOTAL VENITURI	00.01	6 569 160	13 930 270	13 930 271
Operațiuni financiare	00.16	6 569 160	13 930 270	13 930 271
Încasări din rambursarea împrumuturilor acordate	41.07	6 569 160	13 930 270	13 930 271
Sume aferente creditelor interne OUG 2	41.07.02.02	6 569 160	8 380 270	8 380 270
Sume aferente creditelor interne OUG 8	41.07.02.07		5 550 000	5 550 000

Denumirea indicatorilor	Cod indicator	Credite bugetare		Plati efectuate
		inițiale	trimestriale / definitive	
A	B	1	2	5
CHELTUIELILE SECȚIUNII DE DEZVOLTARE (cod 50.07+59.07+63.07+70.07+74.07+79.07)		6 569 160	12 119 160	6 340 431
Partea III-a CHELTUIELI SOCIAL-CULTURALE (cod 65.07+66.07+67.07+68.07)	63.07	78 130	78 130	
Sanatate (cod 66.07.06+66.07.08+66.07.50)	66.07	78 130	78 130	
Alte cheltuieli in domeniu sanatatii (cod 66.07.50.50)	66.07.50	78 130	78 130	
Alte institutii si actiuni sanitare	66.07.50.50	78 130	78 130	
Partea IV-a SERVICII SI DEZVOLTARE PUBLICA, LOCUINTE, MEDIU SI APE (cod 70.07+74.07)		5 312 260	5 312 260	5 161 685
Protectia mediului (cod 74.07.03+74.07.05+74.07.06)	74.07	5 312 260	5 312 260	5 161 685
Reducerea si controlul poluarii	74.07.03	861 000	861 000	710 425
Salubritate si gestiunea deseurilor (cod 74.07.05.01+74.07.05.02)	74.07.05	4 451 260	4 451 260	4 451 260
Colectarea, tratarea si distrugerea deseurilor	74.07.05.02	4 451 260	4 451 260	4 451 260
Partea V-a ACTIUNI ECONOMICE (cod 80.07+81.07+83.07+84.07+ 87.07)	79.07	1 178 770	6 728 770	1 178 746
Alte actiuni economice (cod.87.07.04+87.07.05+87.07.50)	87.07	1 178 770	6 728 770	1 178 746
Turism	87.07.04	1 178 770	6 728 770	1 178 746
Partea a VII-a REZERVE, EXCEDENT/DEFICIT (cod 99.07)	96.07	-6 569 160	-12 119 160	-6 340 431
DEFICIT (cod 99.07.96+99.07.97)	99.07	-6 569 160	-12 119 160	-6 340 431
Deficitul sectiunii de dezvoltare	99.07.97	-6 569 160	-12 119 160	-6 340 431
CHELTUIELILE SECȚIUNII DE DEZVOLTARE (cod 50.07+59.07+63.07+70.07+74.07+79.07)		6 569 160	12 119 160	6 340 431
Partea III-a CHELTUIELI SOCIAL-CULTURALE (cod 65.07+66.07+67.07+68.07)	63.07	78 130	78 130	
Sanatate (cod 66.07.06+66.07.08+66.07.50)	66.07	78 130	78 130	

Alte cheltuieli in domeniu sanatatii (cod 66.07.50.50)	66.07.50	78 130	78 130	
Alte institutii si actiuni sanitare	66.07.50.50	78 130	78 130	
Partea IV-a SERVICII SI DEZVOLTARE PUBLICA, LOCUINTE, MEDIU SI APE (cod 70.07+74.07)		5 312 260	5 312 260	5 161 685
Protectia mediului (cod 74.07.03+74.07.05+74.07.06)	74.07	5 312 260	5 312 260	5 161 685
Reducerea si controlul poluarii	74.07.03	861 000	861 000	710 425
Salubritate si gestiunea deseurilor (cod 74.07.05.01+74.07.05.02)	74.07.05	4 451 260	4 451 260	4 451 260
Colectarea, tratarea si distrugerea deseurilor	74.07.05.02	4 451 260	4 451 260	4 451 260
Partea V-a ACTIUNI ECONOMICE (cod 80.07+81.07+83.07+84.07+87.07)	79.07	1 178 770	6 728 770	1 178 746
Alte actiuni economice (cod.87.07.04+87.07.05+87.07.50)	87.07	1 178 770	6 728 770	1 178 746
Turism	87.07.04	1 178 770	6 728 770	1 178 746

PREȘEDINTE,

CONSTANTIN RĂDULESCU



CONSILIUL JUDEȚEAN VÂLCEA
Nr.2033 din 16.02.2017

EXPUNERE DE MOTIVE

**la proiectul de hotărâre privind aprobarea contului de execuție a
bugetului local al Județului Vâlcea, a bugetului instituțiilor publice
finanțate partial sau integral din venituri proprii și a bugetului
împrumuturilor interne, pe anul 2016**

În conformitate cu prevederile art. 91, alin(3), litera "a", art. 104 punctul 4, litera "b" din Legea administrației publice locale nr.215/2001, republicată și prevederile art. 57, alin (1) din Legea nr. 273/2006 privind finanțele publice locale, cu modificările și completările ulterioare, contul de execuție pe anul 2016 a bugetului local al Județului Vâlcea, a bugetului instituțiilor publice finanțate partial sau integral din venituri proprii și a bugetului împrumuturilor interne, se aprobă de către consiliul județean.

În anul 2016, execuția bugetară s-a efectuat în limitele creditelor bugetare aprobate prin hotărârile Consiliului Județean Vâlcea și în conformitate cu metodologia și instrucțiunile transmise de Ministerul Finanțelor Publice și legislația în vigoare.

I. În contul de execuție al bugetului propriu al Județului Vâlcea, pe anul 2016 s-au înregistrat venituri totale de 269.819.583 lei și cheltuieli totale(plăți nete) de 260.322.569 lei, rezultând un excedent bugetar de 9.497.014 lei, care, potrivit Ordinului Ministrului finanțelor publice nr.2890 din 21.12.2016 pentru aprobare Normelor metodologice privind încheierea exercițiului bugetar al anului 2016, s-a virat în excedentul bugetului local.

Veniturile fundamentate în bugetul propriu al Județului Vâlcea, pe anul 2016, au fost utilizate atât pentru finanțarea activității aparatului propriu, cât și pentru activitățile serviciilor și instituțiilor publice de interes județean.

La data de 31.12.2016 s-au încasat venituri totale de 269.819.583 lei, înregistrându-se un procent de realizare de 95,40% față de prevederile bugetare anuale.

Pe secțiuni, veniturile au fost încasate, după cum urmează:

- -la secțiunea de funcționare, s-au încasat venituri în sumă de 225.043.200 lei;
- -la secțiunea de dezvoltare, s-au încasat venituri în sumă de 44.776.383 lei.

În structură, pe categorii de venituri, încasarea veniturilor se prezintă după cum urmează:

-46.865.275 lei, reprezintă cote și sume defalcate din impozitul pe venit, realizate în procent de 93%, acestea fiind:

- -32.455.176 lei, cote defalcate din impozitul pe venit;
- -14.410.099 lei, sume alocate din cotele defalcate din impozitul pe venit pentru echilibrarea bugetelor locale;

-92.238.449 lei, reprezintă sume defalcate din TVA , realizate în procent de 97,84%, din care:

- -69.492.069 lei, pentru finanțarea cheltuielilor descentralizate la nivelul județului;
- -4.924.000 lei, pentru finanțarea cheltuielilor privind drumurile județene;
- -17.822.380 lei pentru echilibrarea bugetelor locale.

-933.162 lei reprezintă taxe pe utilizarea bunurilor, autorizarea utilizării bunurilor și desfășurarea de activități, realizate în procent de 124%, din care:

- -763.412 lei, taxa asupra mijloacelor de transport, deținute de personae fizice sau juridice;
- -169.750 lei, taxe și tarife pentru eliberarea de licențe și autorizații de funcționare.

-968.638 lei reprezintă venituri din proprietate(concesiuni și închirieri), realizându-se în procent de 104%, față de prevederile bugetare aprobate;

- 19.924 lei, venituri din prestări servicii și alte activități;
- 12.589 lei, venituri di amenzi, penalizări, confiscări;
- 1.272.890 lei, diverse venituri;
- 950 lei, donații și sponsorizări;
- 1.521 lei, venituri din valorificarea unor bunuri ale instituțiilor publice;

-109.335.444 lei reprezintă subvenții de la bugetul de stat, realizându-se în procent de 107% , din care:

- -185.000 lei alocați pentru finanțarea investițiilor în sănătate;
- -9.152.077 lei alocații pentru susținerea derulării proiectelor finanțate din fonduri externe nerambursabile FEN postaderare;
- -92.755.242 lei alocați pentru finanțarea drepturilor acordate persoanelor cu handicap;
- -1.890.000 lei subvenții primite din Fondul de Intervenție la dispoziția Guvernului pentru înlăturarea efectelor calamităților naturale;
- -509.517 lei subvenții pentru finanțarea unităților de asistență medico-sociale;
- -504.874 lei subvenții pentru finanțarea camerei agricole;
- -4.338.734 lei, reprezintă sume alocate din bugetul de stat aferente corecțiilor financiare;

-18.170.741 lei reprezintă fonduri primite de la Uniunea Europeană în contul plăților efectuate .

La data de 31.12.2016, în raport de clasificarea economică a cheltuielilor, s-au efectuat plăți nete de casă în valoare totală de 260.322.569 lei, astfel:

- pentru cheltuieli de personal, suma de 55.876.312 lei;
- pentru cheltuieli cu bunuri și servicii, suma de 29.663.336 lei;
- pentru dobânzi, suma de 1.873.002 lei;
- pentru transferuri între unități ale administrației publice, suma de 12.403.770 lei;
- pentru alte transferuri, suma de 2.401.359 lei;
- pentru proiecte cu finanțare din fonduri externe nerambursabile (FEN) postaderare, suma de 22.984.096 lei;
- pentru asistență socială, suma de 97.671.926 lei;
- pentru alte cheltuieli, suma de 9.476.663 lei;
- pentru cheltuieli de capital, suma de 15.945.844 lei;
- pentru operațiuni financiare-rambursări de credite, suma de 12.026.261 lei.

Pe domenii de activitate, la data de 31.12.2016, au fost înregistrate plăți din bugetul local, după cum urmează:

- la capitolul 51.02 - Autorități executive, suma de 12.020.220 lei;

- la capitolul 54.02 - Alte servicii publice generale, suma de 1.760.163 lei;
- la capitolul 55.02 – Tranzacții privind datoria publică și împrumuturile, suma de 2.186.166 lei;
- la capitolul 60.02 - Apărare Națională, suma de 391.255 lei (Centrul Militar Județean Vâlcea);
- la capitolul 61.02 - Ordine publică și siguranță națională, respectiv Inspectoratul Județean de Protecție Civilă "General Magheru" Vâlcea, suma de 208.313;
- la capitolul 65.02 – Învățământ, suma de 17.104.954 lei (învățământ special și învățământ preșcolar și școlar);
- la capitolul 66.02 - Sănătate, suma de 5.792.707 lei;
- la capitolul 67.02 - Cultură și religie, suma de 18.411.336 lei;
- la capitolul 68.02 - Asistență socială, suma de 142.790.604 lei;
- la capitolul 74.02 – Protecția Mediului –15.486.636 lei;
- la capitolul 81.02 – Combustibili și energie, suma de 2.805.173 lei;
- la capitolul 83.02 – Agricultură, suma de 924.874 lei ;
- la capitolul 84.02 – Transporturi, suma de 37.432.102 lei;
- la capitolul 87.02 - Alte acțiuni economice, suma de 3.008.066 lei

De menționat este faptul că realizarea cheltuielilor s-a făcut în raport de nivelul de încasare a veniturilor.

II. Contul de execuție a bugetului instituțiilor publice finanțate partial sau integral din venituri proprii, pe anul 2016, reflectă veniturile încasate și cheltuielile efectuate la:

- Muzeul Județean "Aurelian Sacerdoțeanu" Vâlcea,
- Memorialul Nicolae Bălcescu,
- Școala de Arte și Meserii Rm.Vâlcea,
- Centrul de Conservare și Valorificare a Tradiției și Creației Populare Vâlcea,
- Teatrul "Anton Pann" Vâlcea,
- Direcția Județeană de Evidență a Persoanelor Vâlcea,
- Centrul de Asistență Medico - Socială Lădești,
- Serviciul Public Județean pentru Protecția Plantelor Vâlcea,
- Camera Agricolă Județeană Vâlcea,

- Serviciul Public Județean de Pază Vâlcea,
- Spitalul Județean de Urgență Vâlcea,
- Spitalul de Pneumoftiziologie "Constantin Anastasatu" Mihăești,
- Spitalul de Psihiatrie Drăgoești.

Veniturile totale încasate sunt în valoare de 162.146.953 lei, din care:

-148.759.414 lei reprezintă venituri din prestări servicii și din alte activități;

- 92.002 lei reprezintă venituri din proprietate;
- 13.295.537 lei reprezintă subvenții din bugetul local al județului Vâlcea și de la alte administrații.

Plățile totale efectuate sunt în valoare de 159.638.465 lei, din care:

- 865.027 lei s-au efectuat de către Direcția Județeană de Evidența Persoanelor Vâlcea;
- 1.911.356 lei sau efectuat de către Serviciul Public Județean de Pază Vâlcea;
- 146.507.804 lei reprezintă plăți efectuate în domeniul sănătății din care: 509.517 lei la Centrul Medico-Social Lădești, 145.998.287 lei la Spitalul Județean de Urgență Vâlcea, Spitalul de Pneumoftiziologie "Constantin Anastasatu" Mihăești și Spitalul Psihiatrie Drăgoești;
- 7.189.067 lei, reprezintă plăți efectuate de către unitățile de cultură de interes județean, astfel:
 - Muzeul Județean "Aurelian Sacerdoțeanu" Vâlcea și Memorialul Nicolae Bălcescu – 3.287.809 lei,
 - Școala de Arte și Meserii Rm.Vâlcea – 1.039.026 lei,
 - Centrul de Conservare și Valorificare a Tradiției Populare Vâlcea – 867.406 lei,
 - Teatrul "Anton Pann" Vâlcea – 1.994.826 lei;
- 1.893.187 lei reprezintă plăți pentru asistență socială – efectuate de către Centrul Medico - Social Lădești;
- 673.117 lei reprezintă plăți efectuate de către Serviciul Public Județean pentru Protecția Plantelor Vâlcea;
- 598.907 lei reprezintă plăți efectuate de către Camera Agricolă Județeană Vâlcea.

La data de 31.12.2016, contul de execuție a bugetului instituțiilor publice finanțate partial sau integral din venituri proprii a înregistrat un excedent de 2.508.488 lei.

III. Contul de execuție al împrumuturilor interne

În anul 2016 din creditele contractate de la Ministerul Finanțelor, în baza OUG nr.2/2015 pentru modificarea și completarea unor acte normative, precum și alte măsuri în vederea asigurării prefinanțării și /sau cofinanțării proiectelor finanțate din fonduri externe nerambursabile din perioada de programare 2007-2013, au fost finanțate următoarele proiecte:

-„Reabilitarea Spitalului Județean de Urgență Vâlcea ”, în valoare de 78.130 lei;

-„Sistem de management integrat al deșeurilor solide în județul Vâlcea ”, în valoare de 4.451.260 lei;

-„Reabilitarea sistemului de termoficare urbană la nivelul municipiului Râmnicu Vâlcea în scopul conformării la legislația de mediu , etapa I ”, în valoare de 861.000 lei;

-„Mirajul Oltului - Extinderea infrastructurii turistice de agrement a stațiunii Călimănești Călimănești ”, în valoare de 1.178.770 lei.

În perioada 01.01.-31.12.2016, pentru decontarea lucrărilor executate la proiectele menționate au fost trase și utilizate sume în valoare de 6.340.431 lei, din care:

-4.451.260 lei pentru „Sistem de management integrat al deșeurilor solide în județul Vâlcea ”;

-710.425 lei pentru „Reabilitarea sistemului de termoficare urbană la nivelul municipiului Râmnicu Vâlcea în scopul conformării la legislația de mediu , etapa I ”;

-1.178.746 lei pentru „Mirajul Oltului - Extinderea infrastructurii turistice de agrement a stațiunii Călimănești Călimănești ”.

De asemenea, în conformitate cu prevederile OUG nr.8/2016 privind unele măsuri financiare în vederea finalizării proiectelor finanțate din fondurile Uniunii Europene aferente perioadei de programare 2007-2013, precum și unele măsuri fiscal- bugetare, Consiliul Județean Vâlcea a aprobat prin Hotărârea nr.63/06.10.2016, contractarea unui împrumut în valoare de 5.550.000 lei pentru finalizarea proiectului „Mirajul Oltului -



Extinderea infrastructurii turistice de agrement a stațiunii Călimănești Călimănești ”.

Împrumutul în sumă de 5.550.000 lei a fost avizat de către Comisia de Autorizare a Împrumuturilor Locale din cadrul Ministerului Finanțelor Publice, prin Hotărârea nr.4964 din 24 octombrie 2016.

Precizăm că până la data de 31.12.2016 nu au fost utilizate sume din acest împrumut.

Propunerea de aprobare a contului de execuție la data de 31.12.2016 a bugetului local al Județului Vâlcea, a bugetului instituțiilor publice finanțate partial sau integral din venituri proprii și a bugetului împrumuturilor interne este prezentat în anexele nr.1,2 și 3.

Având în vedere considerentele prezentate s-a inițiat alăturat proiect de hotărâre pe care îl supunem aprobării Consiliul Județean Vâlcea.

 **PREȘEDINTE,**
CONSTANTIN RĂDULESCU


CONSILIUL JUDEȚEAN VÂLCEA
DIRECȚIA GENERALĂ ECONOMICĂ
Nr. 2034 din 16.02.2017

AVIZAT
VICEPREȘEDINTE,

Valer Tudor

RAPORT DE SPECIALITATE

**la proiectul de hotărâre privind aprobarea contului de execuție a
bugetului local al Județului Vâlcea, a bugetului instituțiilor publice
finanțate parțial sau integral din venituri proprii și a bugetului
împrumuturilor interne, pe anul 2016**

Prin expunerea de motive nr. 2033 din 16.02.2017 se propune adoptarea proiectului de hotărâre privind aprobarea contului de execuție a bugetului local al Județului Vâlcea, a bugetului instituțiilor publice finanțate parțial sau integral din venituri proprii și a bugetului împrumuturilor interne, pe anul 2016.

Propunerea de aprobare a conturilor anuale de execuție a bugetelor pe anul 2016, prezentată în anexele 1,2 și 3 la proiectul de hotărâre inițiat, este în conformitate cu prevederile art. 91, alin(3), litera "a", art. 104 punctul 4, litera "b" din Legea administrației publice locale nr.215/2001, republicată și prevederile art. 57, alin (1) din Legea nr. 273/2006 privind finanțele publice locale, cu modificările și completările ulterioare și se întemeiază pe considerentul că ordonatorul principal de credite întocmește și prezintă spre aprobare autorității deliberative conturile anuale de execuție în următoarea structură:

a) la venituri:


- prevederi bugetare inițiale
- prevederi bugetare definitive
- încasări realizate

b) la cheltuieli:

- credite bugetare inițiale
- credite bugetare definitive
- plăți efectuate

Având în vedere concordanța prevederilor legale cu expunerea de motive, propunem aprobarea proiectului de hotărâre în forma prezentată.

DIRECTOR GENERAL,



Vasilica Mazilu
Vasilica Mazilu

Șef Serviciu Contabilitate,

Adrian Pădurețu
Adrian Pădurețu