

HOTĂRÂRE
privind aprobarea Bugetului de Venituri și Cheltuieli pe anul 2016 al
Societății Comerciale SERVCET S.A Râmnicu Vâlcea

Consiliul Județean Vâlcea, întrunit în ședința ordinară din data de __ mai 2016, la care participă un număr de ... consilieri județeni din numărul total de 31 consilieri în funcție;

Având în vedere Expunerea de motive a Vicepreședintelui cu atribuții de Președinte al Consiliului Județean Vâlcea, înregistrată la nr.7733 din 12 mai 2016;

Luând în considerare Raportul de specialitate al Direcției Generale Economice, înregistrat sub nr.7734 din 12 mai 2016, precum și avizele comisiilor de specialitate;

Ținând cont de adresa Societății Comerciale SERVCET S.A. Râmnicu Vâlcea, înregistrată la Consiliul Județean Vâlcea sub nr.4743/R din data de 7 aprilie 2016;

În conformitate cu prevederile art.54 din Legea nr.339/2015, privind bugetul de stat pe anul 2016, ale art.1, lit."c" și art.4, alin.(1), lit."c" din Ordonanța Guvernului nr.26/2013, privind întărirea disciplinei financiare la nivelul unor operatori economici la care statul sau unitățile administrativ-teritoriale sunt acționari unici ori majoritari sau dețin direct ori indirect o participație majoritară, cu modificările și completările ulterioare și ale Ordinului Ministrului Finanțelor Publice nr.20/2016, privind aprobarea formatului și structurii bugetului de venituri și cheltuieli, precum și a anexelor de fundamentare a acestuia, cu modificările și completările ulterioare

În temeiul art.97 din Legea administrației publice locale, nr.215/2001, republicată, cu modificările și completările ulterioare

HOTĂRĂȘTE:

Art.1 Se aprobă bugetul Societății Comerciale SERVCET S.A. Râmnicu Vâlcea, potrivit anexelor nr.1 – 5, care fac parte integrantă din prezenta hotărâre.

Art.2 Secretarul Județului Vâlcea, prin Compartimentul Cancelarie, va comunica prezenta hotărâre, Direcției Generale Economice, Societății Comerciale SERVCET S.A. Râmnicu Vâlcea, precum și Societății CET GOVORA S.A. Râmnicu Vâlcea, în vederea aducerii la îndeplinire a prevederilor ei și va asigura publicarea acesteia pe site-ul Consiliului Județean Vâlcea și în Monitorul Oficial al Județului Vâlcea.

Prezenta hotărâre a fost adoptată cu respectarea prevederilor art.45, alin.(2), lit. "a", coroborate cu prevederile art.98 din Legea administrației publice locale, nr.215/2001, republicată, cu modificările și completările ulterioare, cu un număr de ... voturi pentru, ... voturi împotriva și ... abțineri.

**p. PREȘEDINTE,
VICEPREȘEDINTE**

Gheorghe PĂSAT

**AVIZAT PENTRU LEGALITATE
SECRETAR AL JUDEȚULUI**

Constantin DIRINEA

**AVIZAT
DIRECTOR GENERAL,**

Bogdan LĂSTUN

Râmnicu Vâlcea

Nr. _____ din _____ 2016

MMR/1ex

BUGETUL DE VENITURI SI CHELTUIELI PE ANUL 2016

- mii lei -										
		INDICATORI	Nr. rd.	Realizat/ Preliminat 2015	Propuneri 2016	%	Estimări 2017	Estimări 2018	%	
0	1	2	3	4	5	6 = 5/4	7	8	9 = 7/5	10 = 8/7
I.		VENITURI TOTALE (rd. 1 = rd. 2 + rd. 5 + rd. 6)	1	7 982	6 735	84.38%	6721	6772	99.79%	100.76%
	1	<i>Venituri totale din exploatare, din care:</i>	2	7 982	6 735	84.38%	6720	6771	99.78%	100.76%
		a) subvenții, cf. prevederilor legale în vigoare	3	0	0		0			
		b) transferuri, cf. prevederilor legale în vigoare	4	0	0					
	2	<i>Venituri financiare</i>	5	0	0		1	1		100.00%
	3	<i>Venituri extraordinare</i>	6	0	0		0	0		
II		CHELTUIELI TOTALE (rd. 7 = rd. 8 + rd. 20 + rd. 21)	7	7 735	6 585	85.13%	6571	6622	99.79%	100.78%
	1	<i>Cheltuieli de exploatare, din care:</i>	8	7 716	6 575	85.21%	6560	6611	99.77%	100.78%
	A.	<i>cheltuieli cu bunuri și servicii</i>	9	4 742	3 455	72.86%	3400	3400	98.41%	100.00%
	B.	<i>cheltuieli cu impozite, taxe și vărsăminte asimilate</i>	10	13	13	100.00%	12	12	92.31%	100.00%
	C.	<i>cheltuieli cu personalul, din care:</i>	11	2 905	3 049	204.96%	3089	3140	101.31%	101.65%
	C0	Cheltuieli de natură salarială (rd. 13 + rd. 14)	12	2 156	2 273	105.43%	2455	2505	108.01%	102.04%
	C1	ch. cu salariile	13	2 010	2 121	105.52%	2300	2350	108.44%	102.17%
	C2	bonusuri	14	146	152	104.11%	155	155	101.97%	100.00%
	C3	alte cheltuieli cu personalul, din care:	15	0	0	0.00%	0	0	0.00%	0.00%
		cheltuieli cu plăți compensatorii aferente disponibilizărilor de personal	16	0	0	0.00%	0	0		

		C4	Cheltuieli aferente contractului de mandat și a altor organe de conducere și control, comisii și comitete	17	236	248	105.08%	248	248	100.00%	100.00%
		C5	cheltuieli cu asigurările și protecția socială, fondurile speciale și alte obligații legale	18	513	528	102.92%	541	542	102.46%	100.18%
		D.	alte cheltuieli de exploatare	19	56	58	103.57%	59	59	101.72%	100.00%
	2		Cheltuieli financiare	20	0	0	0.00%	0	0		
	3		Cheltuieli extraordinare	21	19	10	52.63%	11	11	110.00%	100.00%
III			REZULTATUL BRUT (profit/pierdere)	22	247	150	60.73%	150	150	100.00%	100.00%
IV			IMPOZIT PE PROFIT	23	43	35	81.40%	35	35	100.00%	100.00%
V			PROFITUL CONTABIL RĂMAS DUPĂ DEDUCEREA IMPOZITULUI PE PROFIT, din care:	24	204	115	56.37%	115	115	100.00%	100.00%
	1		Rezerve legale	25	12	7	58.33%	7	7	100.00%	100.00%
	2		Alte rezerve reprezentând facilități fiscale prevăzute de lege	26	0	0		0	0		
	3		Acoperirea pierderilor contabile din anii precedenți	27	0	0		0	0		
	4		Constituirea surselor proprii de finanțare pentru proiectele cofinanțate din împrumuturi externe, precum și pentru constituirea surselor necesare rambursării ratelor de capital, plății dobânzilor, comisioanelor și altor costuri aferente acestor împrumuturi	28	0	0		0	0		
	5		Alte repartizări prevăzute de lege	29	0	0		0	0		
	6		Profitul contabil rămas după deducerea sumelor de la rd. 25, 26, 27, 28, 29	30	192	108	56.25%	108	108	100.00%	100.00%

	7	Participarea salariaților la profit în limita a 10% din profitul net, dar nu mai mult de nivelul unui salariu de bază mediu lunar realizat la nivelul operatorului economic în exercițiul financiar de referință	31	0	10	10	10		
	8	Minimum 50% vărsăminte la bugetul de stat sau local în cazul regiilor autonome, ori dividende convenite acționarilor, în cazul societăților/ companiilor naționale și societăților cu capital integral sau majoritar de stat, din care:	32	0	0	0	0		
	a)	- dividende convenite bugetului de stat	33	0	0	0	0		
	b)	- dividende convenite bugetului local	33a	0	0	0	0		
	c)	- dividende convenite altor acționari	34	0	0	0	0		
	9	Profitul nerepartizat pe destinațiile prevăzute la rd. 31 - rd. 32 se repartizează la alte rezerve și constituie sursă proprie de finanțare	35	0	0	0	0		
VI		VENITURI DIN FONDURI EUROPENE	36	0	0	0	0		
VII		CHELTUIELI ELIGIBILE DIN FONDURI EUROPENE, din care	37	0	0	0	0		
	a)	cheltuieli materiale	38	0	0	0	0		
	b)	cheltuieli cu salariile	39	0	0	0	0		
	c)	cheltuieli privind prestările de servicii	40	0	0	0	0		
	d)	cheltuieli cu reclama și publicitate	41	0	0	0	0		
	e)	alte cheltuieli	42	0	0	0	0		
VIII		SURSE DE FINANȚARE A INVESTIȚIILOR, din care:	43			0	0		
	1	Alocații de la buget	44	0	0	0	0		
		alocații bugetare aferente plății angajamentelor din anii anterior	45	0	0	0	0		

IX		CHELTUIELI PENTRU INVESTIȚII	46	200	107		108	108	100.93%	100.00%
X		DATE DE FUNDAMENTARE	47							
	1	Nr. de personal prognozat la finele anului	48	63	63		63	63	100.00%	100.00%
	2	Nr. mediu de salariați total	49	62	62		62	62	100.00%	100.00%
	3	Castigul mediu lunar pe salariat (lei/persoană) determinat pe baza cheltuielilor de natură salarială *)	50	3	3	105.43%	3	3	108.01%	102.04%
	4	Castigul mediu lunar pe salariat determinat pe baza cheltuielilor cu salariile (lei/persoană) (rd. 13/rd. 49)/12*1000	51	3	3	105.52%	3	3	108.44%	102.17%
	5	Productivitatea muncii în unități valorice pe total personal mediu (mii lei/persoană) (rd. 2/rd. 49)	52	129	109	84.38%	108	109	99.78%	100.76%
	6	Productivitatea muncii în unități fizice pe total personal mediu (cantitate produse finite/ persoană)	53	0	0					
	7	Cheltuieli totale la 1000 lei venituri totale (rd. 7/rd. 1)x1000	54	969	978	100.89%	978	978	100.00%	100.02%
	8	Plăți restante	55	1 510	1 510		1500	1510	99.34%	100.67%
	9	Creanțe restante	56	2 341	2 300		2200	2250	95.65%	

p. PREȘEDINTE,
VICEPREȘEDINTE

Gheorghe Păsat

C.R/C.R

	e)	venituri aferente costului producției în curs de execuție	13	0										
	f)	alte venituri din exploatare (rd. 15 + rd. 16 + rd. 19 + rd. 20 + rd. 21), din care:	14	0	0	0	0	0	0	0	0	0	0	
	f1)	din amenzi și penalități	15	0	0	0	0	0	0	0	0	0	0	
	f2)	din vânzarea activelor și alte operații de capital (rd. 18 + rd. 19), din care:	16	0	0	0	0	0	0	0	0	0	0	
		- active corporale	17	0	0	0	0	0	0	0	0	0	0	
		- active necorporale	18	0	0	0	0	0	0	0	0	0	0	
	f3)	din subvenții pentru investiții	19	0	0	0	0	0	0	0	0	0	0	
	f4)	din valorificarea certificatelor CO2	20	0	0	0	0	0	0	0	0	0	0	
	f5)	alte venituri	21	0	0	0	0	0	0	0	0	0	0	
2		Venituri financiare (rd. 23 + rd. 24 + rd. 25 + rd. 26 + rd. 27), din care:	22	0	0	0	0	0	0	0	0	0	0	
	a)	din imobilizări financiare	23	0	0	0	0	0	0	0	0	0	0	
	b)	din investiții financiare	24	0	0	0	0	0	0	0	0	0	0	
	c)	din diferențe de curs	25	0	0	0	0	0	0	0	0	0	0	
	d)	din dobânzi	26	0	0	0	0	0	0	0	0	0	0	
	e)	alte venituri financiare	27	0	0	0	0	0	0	0	0	0	0	
3		Venituri extraordinare	28	0	0	0	0	0	0	0	0	0	0	
II		CHELTUIELI TOTALE (rd. 30 + rd. 136 + rd. 144)	29	6 440	0	6 572	7 735	1 646	1 646	1 646	6 585	85.13%	120.11%	
III	1	Cheltuieli de exploatare (rd. 31 + rd. 79 + rd. 86 + rd. 120), din care:	30	6 440	0	6 572	7 735	1 646	1 646	1 646	6 585	85.13%	120.11%	
		A. Cheltuieli cu bunuri și servicii (rd. 32 + rd. 40 + rd. 46), din care:	31	3 428	0	3 566	4 721	859	859	859	3 436	72.78%	137.72%	
	A1	Cheltuieli privind stocurile (rd. 33 + rd. 34 + rd. 37 + rd. 38 + rd. 39), din care:	32	2 428	0	2 178	1 957	493	493	493	1 970	100.66%	80.60%	
	a)	cheltuieli cu materiile prime	33	2 141		1 842	1 674	442	442	442	1 767	105.56%	78.19%	

b)	cheltuieli cu materialele consumabile, din care:	34	229	0	268	224	45	45	45	180	80.36%	97.82%
	b1) cheltuieli cu piesele de schimb	35	0	0	0	0	0	0	0	0		
	b2) cheltuieli cu combustibilii	36	229		268	224	45	45	45	180	80.36%	97.82%
c)	cheltuieli privind materialele de natura obiectelor de inventar	37	38		20	19	5	5	5	19	100.00%	50.00%
d)	cheltuieli privind energia și apa	38	20		48	40	1	1	1	4	10.00%	200.00%
e)	cheltuieli privind mărfurile	39	0		0	0	0	0	0	0		
A2	Cheltuieli privind serviciile executate de terți (rd. 41 + rd. 42 + rd. 45), din care:	40	740	0	1 191	2 575	318	318	318	1 273	49.44%	347.97%
a)	cheltuieli cu întreținerea și reparațiile	41	203		458	478	120	120	120	480	100.42%	235.47%
b)	cheltuieli privind chiriile (rd. 43 + rd. 44) din care:	42	529	0	725	2 091	197	197	197	787	37.64%	395.27%
	b1) - către operatori cu capital integral/majoritar de stat	43	176		123	132	33	33	33	133	100.76%	75.00%
	b2) - către operatori cu capital privat	44	353		602	1 959	164	164	164	654	33.38%	554.96%
c)	prime de asigurare	45	8		8	6	2	2	2	6	100.00%	75.00%
A3	Cheltuieli cu alte servicii executate de terți (rd. 47 + rd. 48 + rd. 50 + rd. 57 + rd. 62 + rd. 63 + rd. 67 + rd. 68 + rd. 69 + rd. 78), din care:	46	260	0	197	189	48	48	48	193	102.12%	72.69%
a)	cheltuieli cu colaboratorii	47	0		0	0	0	0	0	0		
b)	cheltuieli privind comisioanele și onorariul, din care:	48	0	0	0	0	0	0	0	0		
	b1) cheltuieli privind consultanța juridică	49	0		0	0	0	0	0	0		
c)	cheltuieli de protocol, reclamă și publicitate (rd. 51 + rd. 53), din care:	50	61	0	19	0	0	0	0	1		
	c1) cheltuieli de protocol, din care:	51	0	0	0	0	0	0	0	0		
	- tichete cadou potrivit Legii nr. 193/2006, cu modificările ulterioare	52	0		0	0	0	0	0	0		

	c2)	cheltuieli de reclamă și publicitate, din care:	53	61	0	19	0	0	0	0	1		
		- tichete cadou ptr. cheltuieli de reclamă și publicitate, potrivit Legii nr. 193/2006, cu modificările ulterioare	54			0	0	0	0	0	0		
		- tichete cadou ptr. campanii de marketing, studiul pieței, promovarea pe piețe existente sau noi, potrivit Legii nr. 193/2006, cu modificările ulterioare	55			0	0	0	0	0	0		
		- ch.de promovare a produselor	56	61		19	0	0	0	0	1		
d)		Ch. cu sponsorizarea, potrivit O.U.G. nr. 2/2015 (rd. 58 + rd. 59 + rd. 61), din care:	57	0	0	0	0	0	0	0	0		
	d1)	ch.de sponsorizare in domeniul medical și sanatate	58	0		0	0	0	0	0	0		
	d2)	ch. de sponsorizare in domeniile educatie, invatamant, social și sport, din care:	59	0		0	0	0	0	0	0		
	d3)	- pentru cluburile sportive	60	0		0	0	0	0	0	0		
	d4)	ch. de sponsorizare pentru alte actiuni și activitati	61	0		0	0	0	0	0	0		
e)		cheltuieli cu transportul de bunuri și persoane	62	81		72	92	23	23	23	93	101.09%	113.58%
f)		cheltuieli de deplasare, detașare, transfer, din care:	63	15	0	4	3	1	1	1	2	66.67%	20.00%
		- cheltuieli cu diurna (rd. 65 + rd. 66), din care:	64	15	0	4	3	1	1	1	2	66.67%	20.00%
		-interna	65	15		4	3	1	1	1	2	66.67%	20.00%
		-externa	66	0		0	0	0	0	0	0		
g)		cheltuieli poștale și taxe de telecomunicații	67	11		13	12	3	3	3	12	100.00%	109.09%
h)		cheltuieli cu serviciile bancare și asimilate	68	9		9	11	3	3	3	11	100.00%	122.22%

i)	alte cheltuieli cu serviciile executate de terți, din care:	69	23	0	10	10	3	3	3	10	100.00%	43.48%
i1)	cheltuieli de asigurare și pază	70	0		0	0	0	0	0	0		
i2)	cheltuieli privind întreținerea și funcționarea tehnicii de calcul	71	20		7	7	2	2	2	7	100.00%	35.00%
i3)	cheltuieli cu pregătirea profesională	72	3		3	3	1	1	1	3	100.00%	100.00%
i4)	cheltuieli cu reevaluarea imobilizărilor corporale și necorporale, din care:	73	0	0	0	0	0	0	0	0		
	-aferele bunurilor de natura domeniului public	74	0		0	0	0	0	0	0		
i5)	cheltuieli cu prestațiile efectuate de filiale	75	0		0	0	0	0	0	0		
i6)	cheltuieli privind recrutarea și plasarea personalului de conducere cf. Ordonanței de urgență a Guvernului nr. 109/2011	76	0		0	0	0	0	0	0		
i7)	cheltuieli cu anunțurile privind licitațiile și alte anunțuri	77	0		0	0	0	0	0	0		
j)	alte cheltuieli	78	60		70	61	16	16	16	64	104.92%	101.67%
	<i>B Cheltuieli cu impozite, taxe și vărsăminte asimilate (rd. 80 + rd. 81 + rd. 82 + rd. 83 + rd. 84 + rd. 85), din care:</i>	79	9	0	9	13	3	3	3	13	100.00%	144.44%
a)	ch. cu taxa pt.activitatea de exploatare a resurselor minerale	80	0		0	0	0	0	0	0		
b)	ch. cu redevența pentru concesiunea bunurilor publice și resursele minerale	81	0		0	0	0	0	0	0		
c)	ch. cu taxa de licență	82	0		0	0	0	0	0	0		
d)	ch. cu taxa de autorizare	83	0		0	0	0	0	0	0		
e)	ch. cu taxa de mediu	84	0		0	0	0	0	0	0		
f)	cheltuieli cu alte taxe și impozite	85	9		9	13	3	3	3	13	100.00%	144.44%
	<i>C. Cheltuieli cu personalul (rd. 87 + rd. 100 + rd. 104 + rd. 113), din care:</i>	86	2 946	0	2 914	2 905	762	762	762	3 049	104.96%	98.61%
C0	Cheltuieli de natură salarială (rd. 88 + rd. 92)	87	2 116	0	2 208	2 163	568	568	568	2 273	105.09%	102.22%

C1	Cheltuieli cu salariile (rd. 89 + rd. 90 + rd. 91), din care:	88	1 965	0	2 056	2 016	530	530	530	2 121	105.21%	102.60%
	a) salarii de bază	89	1 384	0	1 439	1 411	371	371	371	1 485	105.24%	101.95%
	b) sporuri, prime și alte bonificații aferente salariului de bază (conform CCM)	90	581	0	617	605	159	159	159	636	105.12%	104.13%
	c) alte bonificații (conform CCM)	91	0	0	0	0	0	0	0	0		
C2	Bonusuri (rd. 93 + rd. 96 + rd. 97 + rd. 98 + rd. 99), din care:	92	151	0	152	147	38	38	38	152	103.40%	97.35%
	a) cheltuieli sociale prevăzute la art. 25 din Legea nr. 227/2015 privind Codul fiscal*), cu modificările și completările ulterioare, din care:	93	18	0	16	12	4	4	4	15	125.00%	66.67%
	- tichete de creșă, cf. Legii nr. 193/2006, cu modificările ulterioare;	94	0	0	0	0	0	0	0	0		
	- tichete cadou pentru cheltuieli sociale potrivit Legii nr. 193/2006, cu modificările ulterioare;	95	18	0	16	12	4	4	4	15	125.00%	66.67%
	b) tichete de masă;	96	116		120	116	30	30	30	121	104.31%	100.00%
	c) tichete de vacanță;	97	0	0	0	0	0	0	0	0		
	d) ch. privind participarea salariaților la profitul obținut în anul precedent	98	0	0	0	0	0	0	0	0		
	e) alte cheltuieli conform CCM.	99	17		16	19	4	4	4	16	84.21%	111.76%
C3	Alte cheltuieli cu personalul (rd. 101 + rd. 102 + rd. 103), din care:	100	0	0	0	0	0	0	0	0		
	a) ch. cu plățile compensatorii aferente disponibilizărilor de personal	101	0		0	0	0	0	0	0		
	b) ch. cu drepturile salariale cuvenite în baza unor hotărâri judecătorești	102	0		0	0	0	0	0	0		
	c) cheltuieli de natură salarială aferente restructurării, privatizării, administrator special, alte comisii și comitete	103	0		0	0	0	0	0	0		

C4	Cheltuieli aferente contractului de mandat și a altor organe de conducere și control, comisii și comitete (rd. 105 + rd. 108 + rd. 111 + rd. 112), din care:	104	241	0	236	230	62	62	62	248	107.83%	95.44%
	a) pentru directori/direcțorat	105	114	0	91	91	26	26	26	103	113.19%	79.82%
	-componenta fixă	106	114		91	91	26	26	26	103	113.19%	79.82%
	-componenta variabilă	107	0		0	0	0	0	0	0		
	b) pentru consiliul de administrație/consiliul de supraveghere, din care:	108	89	0	97	93	24	24	24	94	101.08%	104.49%
	-componenta fixă	109	89		97	93	24	24	24	94	101.08%	104.49%
	-componenta variabilă	110			0	0	0	0	0	0		
	c) pentru AGA și cenzori	111	38		48	46	13	13	13	51	110.87%	121.05%
	d) pentru alte comisii și comitete constituite potrivit legii	112	0		0	0	0	0	0	0		
C5	Cheltuieli cu asigurările și protecția socială, fondurile speciale și alte obligații legale (rd. 114 + rd. 115 + rd. 116 + rd. 117 + rd. 118 + rd. 119), din care:	113	589	0	470	512	132	132	132	528	103.13%	86.93%
	a) ch. privind contribuția la asigurări sociale	114	449		337	376	92	92	92	368	97.87%	83.74%
	b) ch. privind contribuția la asigurări pt.somaj	115	15		15	16	5	5	5	18	112.50%	106.67%
	c) ch. privind contribuția la asigurări sociale de sănătate	116	115		106	108	32	32	32	129	119.44%	93.91%
	d) ch. privind contribuțiile la fondurile speciale aferente fondului de salarii	117	10		12	12	3	3	3	13	108.33%	120.00%
	e) ch. privind contribuția unității la schemele de pensii	118	0		0	0	0	0	0	0		
	f) cheltuieli privind alte contribuții și fonduri speciale	119	0		0	0	0	0	0	0		
	D. Alte cheltuieli de exploatare (rd. 121 + rd. 124 + rd. 125 + rd. 126 + rd. 127 + rd. 128), din care:	120	57	0	83	96	22	22	22	87	90.63%	168.42%

2	Cheltuieli financiare (rd. 137 + rd. 140 + rd. 143), din care:		136	0	0	0	0	0	0	0	0		
	a)	cheltuieli privind dobânzile, din care:	137	0	0	0	0	0	0	0	0		
		a1) aferente creditelor pentru investiții	138	0		0	0	0	0	0	0		
		a2) aferente creditelor pentru activitatea curentă	139	0		0	0	0	0	0	0		
	b)	cheltuieli din diferențe de curs valutar, din care:	140	0	0	0	0	0	0	0	0		
		b1) aferente creditelor pentru investiții	141	0		0	0	0	0	0	0		
		b2) aferente creditelor pentru activitatea curentă	142	0		0	0	0	0	0	0		
	c)	alte cheltuieli financiare	143	0		0	0	0	0	0	0		
3	Cheltuieli extraordinare		144	0		0	0	0	0	0	0		
	REZULTATUL BRUT (profit/pierdere) (rd. 1-rd. 29)		145	250		143	247	38	38	38	150	60.73%	98.80%
		venituri neimpozabile	146			0	0	0	0	0	0		
		cheltuieli nedeductibile fiscal	147	68		37	37	5	5	5	20	54.05%	54.41%
IV	IMPOZIT PE PROFIT		148	27		30	43	9	9	9	35	81.40%	159.26%
V	DATE DE FUNDAMENTARE		149										
1	Cheltuieli de natură salarială (rd. 87)		150	2 116		2 208	2 163	568	568	568	2 273	105.09%	102.22%
2	Cheltuieli cu salariile (rd. 88)		151	1 965		2 056	2 016	530	530	530	2 121	105.21%	102.60%
3	Nr. de personal prognozat la finele anului		152	63		63	63	63	63	63	63	100.00%	100.00%
4	Nr. mediu de salariați		153	62		62	62	62	62	62	62	100.00%	100.00%
5	a)	Castigul mediu lunar pe salariat determinat pe baza cheltuielilor cu salariile (rd. 151/rd. 153)/12*1000	154	3		3	3	1	1	1	3	105.21%	102.60%
	b)	Câștigul mediu lunar pe salariat (lei/persoană) determinat pe baza cheltuielilor de natură salarială [(rd. 150 - rd.93* - rd.98)/rd. 153]/12*1000	155	3		3	3	1	1	1	3	104.97%	102.53%

6	a)	Productivitatea muncii în unități valorice pe total personal mediu (mii lei/persoană) (rd. 2/rd. 153)	156	108	108	129	27	27	27	109	84.38%	119.31%
	b)	Productivitatea muncii în unități fizice pe total personal mediu (cantitate produse finite/persoană) $W = QPF/rd. 153$	157		0	0	0	0	0	0		
	c1)	Elemente de calcul a productivității muncii în unități fizice, din care	158				x	x	x			
		- cantitatea de produse finite (QPF)	159				x	x	x			
		- pret mediu (p)	160				x	x	x			
		- valoare = QPF x p	161				x	x	x			
		- pondere în venituri totale de exploatare = rd. 161/rd. 2	162				x	x	x			
7		Plăți restante	163	471	1 540	1 510	378	378	378	1 510	100.00%	320.59%
8		Creanțe restante, din care:	164	1 234	2 341	2 341	563	563	563	2 250	96.11%	189.71%
		- de la operatori cu capital integral/majoritar de stat	165	1 113	2 180	2 180	523	523	523	2 090	95.87%	195.87%
		- de la operatori cu capital privat	166	121	161	161	40	40	40	160	99.38%	133.06%
		- de la bugetul de stat	167	0	0	0	0	0	0	0		
		- de la bugetul local	168	0	0	0	0	0	0	0		
		- de la alte entități	169	0	0	0	0	0	0	0		
9		Credite pentru finanțarea activității curente (soldul rămas de rambursat)	170	0	0	0	0	0	0	0		

p. PREȘEDINTE,
VICEPREȘEDINTE

Gheorghe Păsat

C.R/C.R

Gradul de realizare a veniturilor totale

- mii lei -							
Nr. crt.	Indicatori	Prevederi 2014		% 4 = 3/2	Prevederi 2015		% 7 = 6/5
		Aprobat	Realizat		Aprobat	Realizat	
0	1	2	3	4	5	6	7
I.	Venituri totale (rd. 1 + rd. 2 + rd. 3) * , din care:	6 099	6 687	109.64%	6 715	7 982	118.87%
1	Venituri din exploatare *)	6 098	6 687	109.66%	6 715	7 982	118.87%
2.	Venituri financiare	1	0		0	0	
3.	Venituri extraordinare	0	0		0	0	

p.PREȘEDINTE,
VICEPREȘEDINTE


Gheorghe Păsat

C.R/C.R

Programul de investiții, dotări și sursele de finanțare

- mii lei -								
0	1	INDICATORI	Data finalizării investiției	an 2015		Valoare		
				Aprobat	Realizat/ Preliminat	2016	2017	2018
0	1	2	3	4	5	6	7	8
I		SURSE DE FINANȚARE A INVESTIȚIILOR, din care:	31/12/2016	500	200	107	108	108
	1	<i>Surse proprii, din care:</i>		500	200	107	108	108
		a) - amortizare		0	0	0		
		b) - profit		500	200	107	108	108
	2	<i>Alocații de la buget</i>		0	0	0	0	0
	3	<i>Credite bancare, din care:</i>		0	0	0	0	0
		a) - interne		0	0	0	0	0
		b) - externe		0	0	0	0	0
	4	<i>Alte surse, din care:</i>		0	0	0	0	0
		- (denumire sursă)		0	0	0	0	0
		- (denumire sursă)		0	0	0	0	0
II		CHELTUIELI PENTRU INVESTIȚII, din care:	31/12/2016	500	200	107	108	108
	1	<i>Investiții în curs, din care:</i>		0	0	0	0	0
		a) pentru bunurile proprietatea privata a operatorului economic:		0	0	0	0	0
		- (denumire obiectiv)		0	0	0	0	0
		- (denumire obiectiv)		0	0	0	0	0
		b) pentru bunurile de natura domeniului public al statului sau al unității administrativ teritoriale:		0	0	0	0	0
		- (denumire obiectiv)		0	0	0	0	0
		- (denumire obiectiv)		0	0	0	0	0

	c) pentru bunurile de natura domeniului privat al statului sau al unității administrativ teritoriale:		0	0	0	0	0
	- (denumire obiectiv)		0	0	0	0	0
	- (denumire obiectiv)		0	0	0	0	0
	d) pentru bunurile luate în concesiune, închiriate sau în locație de gestiune, exclusiv cele din domeniul public sau privat al statului sau al unității administrativ teritoriale:		0	0	0	0	0
	- (denumire obiectiv)		0	0	0	0	0
	- (denumire obiectiv)		0	0	0	0	0
2	Investiții noi, din care:		0	0	0	0	0
	a) pentru bunurile proprietatea privata a operatorului economic:		0	0	0	0	0
	- (denumire obiectiv)		0	0	0	0	0
	- (denumire obiectiv)		0	0	0	0	0
	b) pentru bunurile de natura domeniului public al statului sau al unității administrativ teritoriale:		0	0	0	0	0
	- (denumire obiectiv)		0	0	0	0	0
	- (denumire obiectiv)		0	0	0	0	0
	c) pentru bunurile de natura domeniului privat al statului sau al unității administrativ teritoriale:		0	0	0	0	0
	- (denumire obiectiv)		0	0	0	0	0
	- (denumire obiectiv)		0	0	0	0	0
	d) pentru bunurile luate în concesiune, închiriate sau în locație de gestiune, exclusiv cele din domeniul public sau privat al statului sau al unității administrativ teritoriale:		0	0	0	0	0
	- (denumire obiectiv)		0	0	0	0	0
	- (denumire obiectiv)		0	0	0	0	0

3	<i>Investiții efectuate la imobilizările corporale existente (modernizări), din care:</i>	0	0	0	0	0
	a) pentru bunurile proprietatea privata a operatorului economic:	0	0	0	0	0
	- (denumire obiectiv)	0	0	0	0	0
	- (denumire obiectiv)	0	0	0	0	0
	b) pentru bunurile de natura domeniului public al statului sau al unității administrativ teritoriale:	0	0	0	0	0
	- (denumire obiectiv)	0	0	0	0	0
	- (denumire obiectiv)	0	0	0	0	0
	c) pentru bunurile de natura domeniului privat al statului sau al unității administrativ teritoriale:	0	0	0	0	0
	- (denumire obiectiv)	0	0	0	0	0
	- (denumire obiectiv)	0	0	0	0	0
	d) pentru bunurile luate în concesiune, închiriate sau în locație de gestiune, exclusiv cele din domeniul public sau privat al statului sau al unității administrativ teritoriale:	0	0	0	0	0
	- (denumire obiectiv)	0	0	0	0	0
	- (denumire obiectiv)	0	0	0	0	0
4	<i>Dotări (alte achiziții de imobilizări corporale)</i>	500	200	107	108	108
5	<i>Rambursări de rate aferente creditelor pentru investiții, din care:</i>	0	0	0	0	0
	a) - interne	0	0	0	0	0
	b)- externe	0	0	0	0	0

p.PREȘEDINTE,
VICEPREȘEDINTE


Gheorghe Păsat

C.R/C.R

Măsuri de îmbunătățire a rezultatului brut și reducere a plăților restante

- mii lei -										
Nr. crt.	Măsuri	Termen de realizare	2015		2016		2017		2018	
			Preliminat/Realizat		Influențe (+/-)		Influențe (+/-)		Influențe (+/-)	
			Rezultat brut (+/-)	Plăți restante	Rezultat brut	Plăți restante	Rezultat brut	Plăți restante	Rezultat brut	Plăți restante
0	1	2	3	4	5	6	7	8	9	10
<i>Pct. I</i>	<i>Măsuri de îmbunătățire a rezultatului brut și reducere a plăților restante</i>	-	-	-	-	-	-	-	-	-
1	Incasarea la termen a creantelor	-	-	-	-	-	-	-	-	-
	TOTAL pct. I	-	-	-	-	-	-	-	-	-
<i>Pct. II</i>	<i>Cauze care diminuează efectul măsurilor prevăzute la pct. I</i>	-	-	-	-	-	-	-	-	-
1	Neincasarea la termen a creantelor	-	-	-	-	-	-	-	-	-
	TOTAL pct. II	-	-	-	-	-	-	-	-	-
Pct. III	TOTAL GENERAL pct. I + pct. II	-	-	-	-	-	-	-	-	-

p.PREȘEDINTE,
VICEPREȘEDINTE

Gheorghe Păsat

C.R/C.R

CONSILIUL JUDEȚEAN VÂLCEA
Nr. 7733 din 12.05.2016

EXPUNERE DE MOTIVE

la proiectul de hotărâre privind aprobarea Bugetului de Venituri și Cheltuieli pe anul 2016 al S.C. SERVCET SA Râmnicu Vâlcea

SC SERVCET SA Râmnicu Vâlcea s-a înființat la data de 15.09.2008 ca societate pe acțiuni în baza prevederilor Legii nr.31/1990 a societăților comerciale, cu un capital social de 1.000.000 lei compus din 10.000.000 de acțiuni cu o valoare nominală de 0.10 lei acțiunea, din care 99.06% aparține SC CET Govora SA Râmnicu Vâlcea, persoană juridică română cu sediul social în municipiul Râmnicu Valcea, str. Industriilor nr. 1, județul Vâlcea, iar diferența de 0.94% revine salariaților SC SERVCET SA Râmnicu Vâlcea.

Din capitalul social subscris în sumă de 1.000.000 lei a fost constituită la înființare suma de 300.000 lei, urmând ca diferența de 700.000 lei să fie virată într-o perioadă de 12 luni de la înființare.

Conform Art. 2 al Hotărârii Adunării Generale a Acționarilor din data de 28.08.2009, SC CET GOVORA SA Râmnicu Vâlcea în calitate de acționar majoritar al SC SERVCET SA Râmnicu Vâlcea, a hotărât să-și diminueze cu suma de 400.000 lei participația pe care o deține la capitalul social al acestei societăți de la 990.600 lei (reprezentând 9.906.000 acțiuni cu valoare nominală de 0.10 lei/acțiune) la 590.600 lei (reprezentând 5.906.000 acțiuni cu valoare nominală de 0.10 lei/acțiune). Acționarii minoritari vor menține numărul de acțiuni pe care le dețineau la înființarea societății (94.000 acțiuni cu valoarea nominală de 0.10 lei/acțiune)

Din capitalul social inițial total subscris de 1.000.000 lei, a fost virată la înființare suma de 300.000 lei, iar până la sfârșitul anului 2009 capitalul social s-a majorat cu suma de 300.000 lei. Pentru diferența de 400.000 lei s-a diminuat capitalul social, acesta rămânând la 600.000 lei, cu următoarea structură:

- SC CET GOVORA SA Râmnicu Vâlcea – 5.906.000 acțiuni în valoare de 590.600 lei (98,43% din capitalul social);
- Salariații proprii ai SC SERVCET SA Râmnicu Vâlcea – 94.000 acțiuni, în valoare de 9.400 lei (1,57% din capitalul social).

Societatea este înmatriculată la Registrul Comerțului Vâlcea sub nr. J38/935/2008 și are Codul de Înregistrare Fiscală RO24423202.

Scopul înființării societății **este realizarea lucrărilor de reparații, întreținere instalații sanitare și termice, alte activități de servicii în domeniu, precum și executarea de lucrări de investiții corespunzătoare obiectului de activitate aprobat prin statut cu respectarea legislației în vigoare, acte de comerț - Cod CAEN: 4322 (lucrări de instalații sanitare, de încălzire și de aer condiționat).**

De la înființare în anul 2008, SC SERVCET SA Râmnicu Vâlcea asigură mentenanța sistemelor de termoficare și lucrările de investiții aferente Direcției de Termoficare Urbană (canale termice, modernizarea punctelor termice).

Ulterior, activitatea societății a fost dezvoltată și diversificată, după cum urmează:

- în anul 2009 s-a înființat activitatea de service pentru instalațiile din Depozitul de zgură și cenușă;

- în anul 2011 s-a dezvoltat activitatea de instalare și întreținere a sistemelor și instalațiilor de limitare și stingere a incendiilor cu excepția celor care conțin anumite gaze fluorate cu efect de seră;

- în anul 2013 se înființează Compartimentul de proiectare pentru următoarele obiective:

- instalații termice pentru termoficare și instalații rezidențiale;
- puncte termice;
- instalații de încălzire/ răcire cu aer;
- instalații panouri solare și pompe de căldură;
- ventilație rezidențială și industrial;
- ventilație pentru eliminare fum și gaze fierbinți (desfumare);
- climatizare;

- instalații de racire industrială cu apă răcită pentru utilaje tehnologice;
- instalații de desprăfuire (industria lemnului, zahăr, cereale etc) și transport pneumatic;
- verificator autorizat MLPAT proiecte instalații termice.

- în anul 2015 a fost preluată activitatea de service la utilajele aparținând Exploatării Miniere Berbești.

Din analiza documentației înaintată de S.C. SERVCET SA Râmnicu Vâlcea cu adresa nr. 749/07.04.2016 și înregistrată la Consiliul Județean Vâlcea cu nr. 4743 din data de 07.04.2016, **a rezultat că elaborarea Bugetului de venituri și cheltuieli pe anul 2016 s-a făcut ținându-se cont de prevederile Ordinului ministrului finanțelor publice nr. 20 din 7 ianuarie 2016 privind aprobarea formatului și structurii bugetului de venituri și cheltuieli, precum și a anexelor de fundamentare a acestuia și Legea 339 din 18 decembrie 2015 privind bugetul de stat pe anul 2016.**

În conformitate cu prevederile OG nr.26/21.08.2013 privind întărirea disciplinei financiare la nivelul unor operatori economici la care statul sau unitățile administrativ teritoriale sunt acționari unici ori majoritari sau dețin direct ori indirect o participație majoritară, aprobată cu completări prin Legea nr. 47/2014, **S.C.SERV CET SA Râmnicu Vâlcea are obligația întocmirii bugetului de venituri și cheltuieli aferent anului 2016, precum și estimările pentru următorii doi ani, respectiv anii 2017 și 2018.**

De menționat că, la baza întocmirii **Bugetului de Venituri și Cheltuieli pentru anul 2016 la S.C. SERVCET SA Râmnicu Vâlcea** s-au avut în vedere într-o măsură determinantă realizările aferente anului precedent .

Pentru anul 2016, SC SERVCET SA Râmnicu Vâlcea a propus un buget de venituri și cheltuieli, cu o cifra de afaceri în sumă de 6.735.070 lei.

Susținerea cifrei de afaceri planificate (proapse) este posibilă întrucât SC SERVCET SA Râmnicu Vâlcea are potențial pentru realizarea acesteia cu personalul existent, în condițiile în care SC CET GOVORA SA Râmnicu Vâlcea va aloca în anul 2016 lucrările pe care societatea poate să le execute.

De menționat că, **valoarea lucrărilor prevazute în planul de cheltuieli al SC CET GOVORA SA Râmnicu Vâlcea , pe care SC SERVCET SA Râmnicu Vâlcea urmează a le executa în anul 2016, constituind baza de fundamentare a veniturilor din activitatea de exploatare, se ridică la valoarea de 9.289.100 lei, fără TVA.**

Din aceasta, suma de 5.441.100 lei reprezintă contracte încheiate cu SC CET GOVORA SA Râmnicu Vâlcea- Direcția Termoficare Urbană și Direcția investiții-strategie și suma de 3.848.000 lei, lucrări cuprinse în programul de mentenanță pe anul 2016 ale SC CET GOVORA SA Râmnicu Vâlcea, propuse a fi executate de SC SERVCET SA Râmnicu Vâlcea.

I. VENITURI TOTALE

În contextul realizărilor înregistrate în anul 2015, și valoarea lucrările prevăzute a se realiza în anul 2016, în bugetul de venituri și cheltuieli pe anul 2016 **volumul de venituri totale prevăzut a fi realizat este de 6.735.00 mii lei** și reprezintă venituri din exploatare, respectiv venituri din prestari servicii pentru SC CET GOVORA SA Râmnicu Vâlcea.

II. CHELTUIELI TOTALE

Volumul cheltuielilor totale prevazute a fi realizate în anul 2016 este de 6.585.00 mii lei și cuprind urmatoarele categorii de cheltuieli :

A. cheltuielile din exploatare in sumă de 6.585.00 mii lei, structurate astfel :

1. Cheltuieli cu bunuri si servicii in valoare de 3.436.00 mii lei
din care:

- cheltuieli cu materiile prime - 1767.00 mii lei;
- cheltuielile cu materialele consumabile - 180.00 mii lei;
- cheltuieli de natura obiectelor de inventar - 19.00 mii lei;
- cheltuieli cu energia si apa - 4.00 mii lei.
- cheltuieli privind serviciile executate de terti = 1466.00 mii lei.

2. Cheltuieli cu impozite si taxe in valoare de 13.00 de mii lei;

3. Cheltuieli cu personalul in valoare de 3049.00 mii lei din care:

- cheltuieli de natură salarială - 2273.00 mii lei;
- cheltuieli aferente contractului de mandat - 236.00 mii lei;
- cheltuieli cu asigurările și protecția socială -540.00 mii lei.

În ceea ce privește cheltuielile aferente contractului de mandat și a altor organe de conducere și control, acestea se prezintă în următoarea structură:

- cheltuieli pentru director/directorat - 103,00 mii lei. Prin Decizia nr.2 din 31.01.2014, emisă de Consiliul de Administrație, a fost aprobată indemnizația lunară brută pentru director în sumă de 8.555 lei.

- cheltuieli pentru consiliul de administrație, compus din 1 președinte și 4 membrii - 94,00 mii lei. Prin Hotărârea nr. 2/31.01.2014, emisă de Adunarea Generală a Acționarilor a fost aprobată indemnizația pentru președinte în sumă de 2126 lei brut/lună și de 1417 lei brut/lună pentru membru al Consiliului de Administrație.

- cheltuieli pentru AGA și cenzori - 51.00 mii lei . Prin Decizia nr.3 din 31.01.2014, emisa de Consiliul de Administrație, a fost aprobată indemnizația lunară brută în sumă de 2.126 lei pentru președinte AGA și 708 lei brut/lună pentru cenzori(3 cenzori) și secretarul Consiliului de Administrație și AGA.

4. Alte cheltuieli de exploatare in valoare de 87.00 mii lei.

B.cheltuieli financiare societatea nu înregistrează cheltuieli financiare.

III.Corespunzator veniturilor din activitatea de exploatare din anul 2016 și a cheltuielilor pentru desfășurarea în condiții de normalitate a acesteia, se prevede în bugetul de venituri și cheltuieli pe anul 2016 un **PROFIT DIN ACTIVITATEA DE EXPLOATARE** în sumă de **160.00 mii lei** și un **PROFIT BRUT** în sumă de **150.00 mii lei**, influențat de cheltuielile exceptionale în sumă de 10.00 mii lei.

Evoluția principalilor indicatori economico - financiari, pentru perioada supusă analizei bugetului de venituri și cheltuieli, se prezintă astfel:

Nr. Crt.	Elemente de calcul	BVC 2016	Estimari 2017	Estimari 2018
A.	Venituri totale, din care :	6.735.00	6.721.00	6.722.00
A1.	Venituri din exploatare,	6.735.00	6.721.00	6.722.00

	din care :			
	- venituri din servicii și lucrări	6.735.00	6.721.00	6.722.00
A.2	Venituri financiare	0	0	0
B.	Cheltuieli totale , din care	6.585.00	6.571.00	6.622.00
B.1	Cheltuieli de exploatare, din care :	6.575.00	6.560.00	6.611.00
	- cheltuieli privind bunuri și servicii	3.455.00	3.400.00	3.400.00
	-cheltuieli cu personalul+CA+AGA	3.049.00	3.089.00	3.140.00
	- alte cheltuieli de exploatare	58.00	59.00	59.00
	- cheltuieli cu impozite și taxe	13.00	12.00	12.00
B.2	Cheltuieli financiare	0	0	0
B.3	Cheltuieli extraordinare	10.00	11.00	11.00
3	Rezultat din exploatare	160.00	161.00	161.00
4	Rezultat financiar	0	0	0
5	Rezultat brut	150.00	150.00	150.00

De menționat că, proiectul bugetului de venituri și cheltuieli pentru anul 2016 al SC SERVCET SA Râmnicu Vâlcea, a fost avizat în ședința Consiliului de Administrație din data de 29.02.2016 (Decizia nr. 22/2016) și aprobat în Adunarea Generală a Acționarilor convocată în data de 09.03.2016 (Hotărârea nr. 3/2016).

De asemenea prin art. 27 din Decizia Directoratului nr. 19 din data de 31.03.2016 a fost însușit bugetul de venituri și cheltuieli al SC SERVCET SA Râmnicu Vâlcea de către SC CET Govora SA Râmnicu Vâlcea, în calitate de acționar majoritar.

Având în vedere **prevederile Ordonanței Guvernului nr. 26/2013 privind întărirea disciplinei financiare la nivelul unor operatori economici la care statul sau unitățile administrativ-teritoriale sunt acționari unici ori majoritari sau dețin direct sau indirect o participație majoritară și ținându-se cont de prevederile Ordinului ministrului finanțelor publice nr. 20 din 7 ianuarie 2016 privind aprobarea formatului și structurii bugetului de venituri și cheltuieli, precum și a anexelor de fundamentare a acestuia și Legea 339 din 18 decembrie 2015 privind bugetul de stat pe anul 2016, vă propun analizarea în vederea adoptării proiectului de hotărâre privind aprobarea Bugetului de Venituri**

**și Cheltuieli pe anul 2016 la SC SERVCET SA Râmnicu Vâlcea,
care cuprinde următoarele anexe:**

- Anexa nr.1 -Bugetul de venituri și cheltuieli pe anul 2016;
- Anexanr.2-Detalierea indicatorilor economico-financiari prevăzuți în bugetul de venituri și cheltuieli și repartizarea pe trimestre a acestora;
- Anexa nr.3 -Gradul de realizare a veniturilor totale
- Anexa nr.4 -Programul de investitii, dotări și surse de finanțare
- Anexa nr.5 -Măsuri de îmbunătățire a rezultatului brut și de reducere a plăților restante.



**p. PREȘEDINTE,
VICEPREȘEDINTE**

Gheorghe Păsat

C.R/C.R

CONSILIUL JUDEȚEAN VÂLCEA
Direcția Generală Economică
Nr. 7734 din 12.05. 2016

AVIZAT,
VICEPREȘEDINTE,

Dumitru Persu


RAPORT DE SPECIALITATE
la proiectul de hotărâre privind aprobarea Bugetului de Venituri
și Cheltuieli pe anul 2016 al S.C. SERVCET SA Râmnicu Vâlcea

Având în vedere Expunerea de motive la proiectul de hotărâre ***privind aprobarea Bugetului de Venituri și Cheltuieli pe anul 2016 al S.C. SERVCET SA Râmnicu Vâlcea, prezentăm mai jos avizul nostru de specialitate.***

Din analiza documentației înaintată de S.C. SERVCET SA Râmnicu Vâlcea cu adresa nr. 749/07.04.2016 și înregistrată la Consiliul Județean Vâlcea cu nr. 4743 din data de 07.04.2016, ***a rezultat că elaborarea Bugetului de venituri și cheltuieli pe anul 2016 s-a făcut ținându-se cont de prevederile Ordinului ministrului finanțelor publice nr. 20 din 7 ianuarie 2016 privind aprobarea formatului și structurii bugetului de venituri și cheltuieli, precum și a anexelor de fundamentare a acestuia și art. 54 din Legea nr.339 din 18 decembrie 2015 privind bugetul de stat pe anul 2016.***

De asemenea *prin art. 27 din Decizia Directoratului nr. 19 din data de 31.03.2016 a fost însușit bugetul de venituri și cheltuieli al SC SERVCET SA Râmnicu Vâlcea de către SC CET Govora SA Râmnicu Vâlcea, în calitate de acționar majoritar.*

Fată de aceste considerente, propunem aprobarea proiectului de hotărâre privind aprobarea proiectului Bugetului de Venituri și Cheltuieli pe anul 2016 la S.C. SERVCET SA Râmnicu Vâlcea, în forma prezentată.



DIRECTOR GENERAL,
Mircea Constantin Predescu

C.R/C.R

H. Vicinesculette Persu
07.04.2016

[Handwritten signature]

S.C. SERVCET S.A.




S.C. SERVCET S.A.

Localitatea Rm.Valcea ; Strada Regina Maria ; Nr.13 ; Jud. Valcea
Cod postal 240140 ; Nr.Reg.Com.:J38/935/2008, CUI RO 24423202
Cont:RO15RZBR0000060010854229 ; Raiffeisen BANK - sucursala
Rm.Valcea

NR. 749 / 07.04.2016


[Handwritten notes and signatures]
Măsură de evaluare
propunere de aprobare în
sefina Com. Jud. din luna
aprilie a. c.
07.04.2016



Ca urmare a adresei dumneavoastra nr. 4743/ 28.03.2016 inregistrata la SC SERVCET SA cu nr. 694/ 29.03.2016, va inaintam alaturat avizul de insusire a Bugetului de Venituri si Cheltuieli pe anul 2016 de catre SC CET Govora SA prin Decizia Directoratului nr. 19/31.03.2016 si Nota de fundamentare pentru BVC 2016, in vederea adoptarii Hotararii Consiliului Judetean Valcea privind aprobarea Bugetului de Venituri si Cheltuieli pe anul 2016.

DIRECTOR,

Ing. Damian ONETE



CONTABIL SEF,

ec. Safta ZANFIR

[Handwritten signature]

233
232

[Handwritten notes and signatures]
Sef Serv. Pers. -
Prog. Serv. Pers.
Inregistrare
So. original
original solicitant
Accepie Directoratului
nr. 19/31.03.2016
[Handwritten signature]

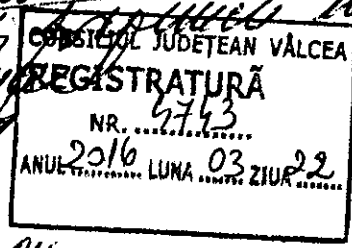
H. Vicepreședinte Versan
22.03.2016
JAN



Rm. Valcea, Str. Regina Maria Nr.13, Cod postal 240140 Jud. Valcea
Nr.Reg.Com.: J38/935/2008, CIF RO 24423202
Cont:RO51RNCB0263121021660001 ; BCR - Rm. Valcea
Tel./fax: 0350418634

649
22 03 2016

*Procedura de aprobare a
Bugetului pe anul 2016
a fost finalizata si
se prezinta spre aprobare
la Consiliul de Administratie
la data de 23.03.2016*




CONSILIUL JUDETEAN VALCEA

Va inaintam alaturat Bugetul de Venituri si Cheltuieli pe anul 2016 intocmit conform Ordin 20/2016, aprobat de Consiliul de Administratie al SERV CET SA prin Decizia nr. 2/ 29.02.2016 si de catre AGA cu Hotararea nr. 3/ 09.03.2016.

DIRECTOR,

Ing. Damian ONETE



CONTABIL ȘEF,

Ec. Safta ZANFIR

*Am dat aprobare
23.03.2016 - Ec. Safta
- bugetul pe anul 2016
C. Director*

*Def. Serv. Contabil
prop. intrare
BVC. An. propuneri
aprobare
23.03.2016
JAN*