

R O M Â N I A
CONSILIUL JUDEȚEAN VÂLCEA

HOTĂRÂRE

**privind aprobarea execuției Bugetului propriu al județului Vâlcea, a
Bugetelor instituțiilor publice finanțate parțial sau integral din venituri
proprii și a Bugetului împrumuturilor interne,
la data de 31 martie 2015**

Consiliul Județean Vâlcea, întrunit în ședința ordinară din data de 29 mai 2015 la care participă un număr de 25 consilieri județeni din numărul total de 32 consilieri în funcție;

Având în vedere Expunerea de motive a Vicepreședintelui cu atribuții de Președinte al Consiliului Județean Vâlcea, înregistrată la nr.6137 din 15 aprilie 2015;

Luând în considerare Raportul de specialitate al Direcției Generale Economice, înregistrat la nr.6138 din 15 aprilie 2015, precum și avizele comisiilor de specialitate;

În conformitate cu prevederile art.49, alin.(12) și alin.(13) din Legea nr.273/2006, privind finanțele publice locale, cu modificările și completările ulterioare și cele ale Ordinului Ministrului Administrației și Internelor și Ministrului Finanțelor Publice, nr.244/2651/2010, pentru aprobarea metodologiilor de aplicare a prevederilor art.14, alin.(7), ale art.57, alin.(2¹) și ale art.76¹, alin.(1) lit. e) din Legea nr.273/2006 privind finanțele publice locale;

În temeiul art.97 din Legea administrației publice locale, nr.215/2001, republicată, cu modificările și completările ulterioare;

H O T Ă R Ă Ș T E:

Art.1 Se aprobă execuția Bugetului propriu al județului Vâlcea, la data de 31 martie 2015, potrivit anexei nr.1.

Art.2 Se aprobă execuția Bugetelor instituțiilor publice finanțate parțial sau integral din venituri proprii, la data de 31 martie 2015, potrivit anexei nr.2.


Art.3 Se aprobă execuția Bugetului împrumuturilor interne, la data de 31 martie 2015, potrivit anexei nr.3.


Art.4 Se aprobă situația indicatorilor privind execuția Bugetului propriu al județului Vâlcea, la data de 31 martie 2015, potrivit anexei A.

Art.5 Anexele nr.1, 2, 3 și A fac parte integrantă din prezenta hotărâre.

Art.6 Secretarul Județului Vâlcea va comunica, prin Compartimentul Cancelarie, prezenta hotărâre, Direcției Generale Economice, precum și Administrației Județene a Finanțelor Publice Vâlcea, în vederea aducerii la îndeplinire a prevederilor ei, și va asigura publicarea acesteia pe site-ul Consiliului Județean Vâlcea și în Monitorul Oficial al Județului Vâlcea.

Prezenta hotărâre a fost adoptată în conformitate cu prevederile art.45, alin.(2), lit."a", coroborate cu cele ale art.98 din Legea administrației publice locale, nr.215/2001, republicată, cu modificările și completările ulterioare, cu un număr de 25 voturi pentru, 0 voturi împotriva și 0 abțineri.

p. PREȘEDINTE
VICEPREȘEDINTE,

Gheorghe PASAT



CONTRASEMNEAZĂ
SECRETAR AL JUDEȚULUI,

Constantin DIRINEA

Râmnicu Vâlcea,
Nr.121 din 29 mai 2015
MMR/1 ex.

CONTUL DE EXECUTIE AL BUGETULUI PROPRIU AL JUDEȚULUI VÂLCEA

la data de 31 martie 2015

mii lei

Nr. crt.	Denumire indicator	Cod	Prevediri bugetare 01.01 - 31.03.2015	Drepturi constatate			Încasări realizate	Drepturi constatate de încasat
				Total, din care:	din anii precedenți	din anul curent		
0	1	2	3	4	5	6	7	8
I	VENITURI TOTAL , din care :		200,182.26	126,388.62	11,991.73	114,396.89	113,262.74	12,774.68
A	VENITURI SECȚIUNEA DE FUNCȚIONARE, total , din care :		55,049.00	67,496.46	11,991.73	55,504.73	54,370.58	12,774.68
1	Impozit pe profit	01.02	0.00	84.70	84.70			84.70
2	Cote și sume defalcate din impozitul pe venit	04.02	15,527.00	13,767.53		13,767.53	13,767.53	0.00
3	Sume defalcate din TVA pentru echilibrare	11.02	24,200.00	24,196.70		24,196.70	24,196.70	0.00
4	Taxe pe utilizarea bunurilor sau pe activități	16.02	245.00	291.54		291.54	291.53	0.01
5	Venituri din proprietate	30.02	101.50	13,084.62	11,879.93	1,204.69	70.42	12,663.00
6	Venituri din prestări servicii și activități	33.02		2.22	1.14	1.08	1.21	1.01
7	Amenzi, penalități și confiscări	35.02		0.00				0.00
8	Diverse venituri	36.02	200.00	273.98	25.96	248.02	248.02	25.96
9	Vărsăminte din secțiunea de funcționare pentru secțiunea de dezvoltare	37.02	-6,584.35	-4,747.20		-4,747.20	-4,747.20	0.00
10	Încasări din rambursarea împrumutului acordat	40.02		0.00				0.00
	Alte operațiuni financiare	41.02		0.00				0.00
11	Subvenții de la bugetul de stat	42.02	21,359.85	20,542.37		20,542.37	20,542.37	0.00
B	VENITURI SECȚIUNEA DE DEZVOLTARE, total, din care :		145,133.26	58,892.16	0.00	58,892.16	58,892.16	0.00
	Vărsăminte din secțiunea de funcționare pentru secțiunea de dezvoltare	37.02	6,584.35	4,747.20		4,747.20	4,747.20	0.00
2	Venituri din valorificarea unor bunuri	39.02		1.61		1.61	1.61	0.00

3	Încasări din rambursarea împrumutului acordat	40.02		3,066.23		3,066.23	3,066.23	0.00
4	Subvenții de la bugetul de stat	42.02	44,843.50	26,190.45		26,190.45	26,190.45	0.00
5	Sume FEN postaderare în contul plăților efectuate și prefinanțări	45.02	93,705.41	24,886.67		24,886.67	24,886.67	0.00

mii lei

Nr. crt	Denumire indicator	Cod	Credite bugetare 01.01 - 31.03.2015	Angajamente bugetare	Angajamente legale	Plăți efectuate	Angajamente legale de plătit	Cheltuieli efective
0	1	2	3	4	5	6	7	8
II	CHELTUIELI TOTAL, din care:		203,515.88	203,387.77	95,633.14	95,394.80	238.34	53,592.77
A	CHELTUIELI SECȚIUNEA DE FUNCȚIONARE, total , din care		51,242.60	51,114.49	41,670.29	41,670.29	0.00	44,019.27
1	Autorități Publice și Acțiuni Externe	51.02	2,700.80	2,692.29	1,835.21	1,835.21	0.00	1,850.50
	- Cheltuieli de personal	10	1,759.00	1,759.00	1,475.44	1,475.44		1,478.79
	- Bunuri și servicii	20	916.80	916.80	346.18	346.18		349.61
	- Alte transferuri	55	25.00	25.00	22.10	22.10		22.10
	- Plăți din anii precedenți	85		-8.51	-8.51	-8.51		
2	Alte Servicii Publice generale	54.02	400.75	400.00	310.85	310.85	0.00	330.02
	- Cheltuieli de personal	10	40.00	40.00	17.97	17.97		28.34
	- Bunuri și servicii	20	79.75	79.00	30.88	30.88		39.68
	- Fond rezervă bugetară	50						
	- Transferuri între unități	51	281.00	281.00	262.00	262.00		262.00
	- Plăți din anii precedenți	85						
3	Tranzacții privind Datoria Publică și Împrumuturi	55.02	660.00	660.00	427.64	427.64	0.00	493.52
	- Bunuri și servicii	20	145.00	145.00	125.71	125.71		127.34
	- Dobânzi	30	515.00	515.00	301.93	301.93		366.18
4	Apărare	60.02	72.95	72.95	71.44	71.44	0.00	72.85
	- Bunuri și servicii	20	72.95	72.95	71.44	71.44		72.85
5	Ordine Publică și Siguranță	61.02	122.80	122.80	39.37	39.37	0.00	20.93
	- Bunuri și servicii	20	122.80	122.80	39.37	39.37		20.93
6	Învățământ	65.02	5,406.15	5,397.05	3,103.05	3,103.05	0.00	4,929.92
	- Cheltuieli de personal	10	2,283.45	2,283.45	2,142.62	2,142.62		2,181.85
	- Bunuri și servicii	20	576.70	576.70	468.43	468.43		535.34
	- Asistență socială	57	2,546.00	2,546.00	501.10	501.10		2,212.73
	- Plăți din anii precedenți	85		-9.10	-9.10	-9.10		
7	Sănătate	66.02	219.55	219.55	173.20	173.20	0.00	90.00
	- Transferuri între unități	51	136.35	136.35	90.00	90.00		90.00
	- Alte cheltuieli	59						
	- Rambursări de credite	81	83.20	83.20	83.20	83.20		

	- Plăți din anii precedenți	85						
8	Cultură , Recreere și Religie	67.02	3,274.80	3,265.17	3,046.32	3,046.32	0.00	3,052.96
	- Cheltuieli de personal	10	495.90	495.90	452.02	452.02		443.17
	- Bunuri și servicii	20	123.90	123.90	84.09	84.09		89.95
	- Transferuri între unități	51	1,430.00	1,430.00	1,357.60	1,357.60		1,357.60
	- Alte cheltuieli	59	1,225.00	1,225.00	1,162.24	1,162.24		1,162.24
	- Plăți din anii precedenți	85		-9.63	-9.63	-9.63		
9	Asigurări și Asistență Socială	68.02	32,716.80	32,616.68	29,272.30	29,272.30	0.00	31,356.86
	- Cheltuieli de personal	10	7,266.95	7,266.95	6,713.04	6,713.04		6,836.36
	- Bunuri și servicii	20	4,234.35	4,234.35	2,185.33	2,185.33		2,957.01
	- Transferuri între unități	51	220.00	220.00	176.00	176.00		176.00
	- Asistență socială	57	20,995.50	20,995.50	20,298.05	20,298.05		21,387.49
	- Plăți din anii precedenți	85		-100.12	-100.12	-100.12		
10	Protecția mediului	74.02	140.00	140.00	133.20	133.20	0.00	0.00
	- Rambursări de credite	81	140.00	140.00	133.20	133.20		
11	Agricultură, Silvicultură și Vânătoare	83.02	298.00	298.00	197.00	197.00	0.00	197.00
	- Transferuri între unități	51	298.00	298.00	197.00	197.00		197.00
	- Plăți din anii precedenți	85						
12	Transporturi	84.02	5,130.00	5,130.00	3,035.71	3,035.71	0.00	1,624.71
	- Bunuri și servicii	20	3,600.00	3,600.00	1,608.36	1,608.36		1,624.71
	- Rambursări de credite.	81	1,530.00	1,530.00	1,427.35	1,427.35		
13	Alte acțiuni economice	87.02	100.00	100.00	25.00	25.00	0.00	0.00
	- Rambursări de credite	81	100.00	100.00	25.00	25.00		
14	Excedent/Deficit	99.02	3,806.40			12,700.29		
B	CHELTUIELI SECȚIUNEA DE DEZVOLTARE, total , din care		152,273.28	152,273.28	53,962.85	53,724.51	238.34	9,573.50
1	Autorități Publice și Acțiuni Externe	51.02	15,559.56	15,559.56	4,065.34	4,065.34	0.00	4,952.06
	- Alte ransferuri	55	525.00	525.00	471.25	471.25		471.25
	- Proiecte cu finanțare din fonduri externe nerambursabile	56	13,907.56	13,907.56	2,770.68	2,770.68		196.96
	- Cheltuieli de capital	70	1,127.00	1,127.00	823.41	823.41		4,283.85
2	Alte Servicii Publice generale	54.02	11.50	11.50	11.44	11.44	0.00	0.24
	- Cheltuieli de capital	70	11.50	11.50	11.44	11.44		0.24
3	Apărare	60.02	40.00	40.00	0.00	0.00	0.00	0.00
	- Cheltuieli de capital	70	40.00	40.00				
4	Ordine Publică și Siguranță	61.02	0.00	0.00	0.00	0.00	0.00	6.52
	- Cheltuieli de capital	70	0.00	0.00	0.00	0.00		6.52
5	Învățământ	65.02	743.93	743.93	5.58	5.58	0.00	0.00
	- Alte transferuri	55						
	- Proiecte cu finanțare din fonduri externe nerambursabile	56	743.93	743.93	5.58	5.58		
	- Cheltuieli de capital	70						
	- Rambursări de credite	81						

6	Sănătate	66.02	21,431.00	21,431.00	1,474.56	1,474.56	0.00	0.00
	- Transferuri între unități (transferuri de capital)	51						
	- Proiecte cu finanțare din fonduri externe nerambursabile	56	21,081.00	21,081.00	1,474.56	1,474.56		
	- Cheltuieli de capital	70	350.00	350.00				
7	Cultură , Recreere și Religie	67.02	123.95	123.95	10.03	10.03	0.00	81.97
	- Alte transferuri	55						
	- Proiecte cu finanțare din fonduri externe nerambursabile	56	123.95	123.95	10.03	10.03		80.92
	- Cheltuieli de capital	70						1.05
8	Asigurări și Asistență Socială	68.02	238.34	238.34	238.34	0.00	238.34	123.37
	- Cheltuieli de capital	70	238.34	238.34	238.34		238.34	123.37
9	Protecția Mediului	74.02	75,119.98	75,119.98	40,813.46	40,813.46	0.00	2.25
	- Alte transferuri	55	340.00	340.00				
	- Proiecte cu finanțare din fonduri externe nerambursabile	56	74,779.98	74,779.98	40,813.46	40,813.46		2.25
	- Cheltuieli de capital	70						
10	Combustibili și energie	81.02	2.80	2.80	0.00	0.00	0.00	0.00
	- Cheltuieli de capital	70	2.80	2.80				
11	Agricultură, Silvicultură și Vânătoare	83.02	117.20	117.20	0.00	0.00	0.00	0.00
	- Proiecte cu finanțare din fonduri externe nerambursabile	56	117.20	117.20				
12	Transporturi	84.02	35,445.02	35,445.02	7,141.16	7,141.16	0.00	4,407.09
	- Proiecte cu finanțare din fonduri externe nerambursabile	56	30,895.00	30,895.00	5,848.14	5,848.14		3,877.99
	- Cheltuieli de capital	70	4,550.02	4,550.02	1,293.02	1,293.02		529.10
	- Plăți din anii precedenți	85						
13	Alte acțiuni economice	87.02	3,440.00	3,440.00	202.94	202.94	0.00	0.00
	- Proiecte cu finanțare din fonduri externe nerambursabile	56	3,440.00	3,440.00	202.94	202.94		
14	Excedent/Deficit	99.02	-7,140.02			5,167.65		



p. PREȘEDINTE,
VICEPREȘEDINTE,
Georghe Păsat

CONTUL DE EXECUTIE AL BUGETULUI PROPRIU AL INSTITUȚIILOR FINANȚATE
PARȚIAL SAU INTEGRAL DIN VENITURI PROPRII, la data de 31 martie 2015

mii lei

Nr. crt.	Denumire indicator	Cod	Prevedri bugetare 01.01 - 31.03. 2015	Drepturi constatate			Încasări realizate	Drepturi constatate de încasat
				Total, din care:	din anii precedenți	din anul curent		
0	1	2	3	4	5	6	7	8
I	VENITURI TOTAL , din care :		33,015.03	40,149.93	9,171.33	30,978.60	30,152.37	9,996.40
A	VENITURI SECȚIUNEA DE FUNCȚIONARE, total , din care :		32,641.67	40,031.13	9,171.33	30,859.80	30,033.57	9,996.40
1	Venituri din concesiuni și închirieri	30.10.05	1.00	38.67	36.81	1.86	7.88	30.79
2	Venituri din dobânzi	31.10.	0.30	0.28		0.28	0.28	0.00
3	Venituri din prestări servicii și alte activități, din acestea :	33.10	30,467.38	37,570.48	9,134.52	28,435.96	27,604.17	9,965.61
	- Taxe și alte venituri din învățământ	33.10.05		0.00				0.00
	- Venituri din prestări servicii	33.10.08	519.04	765.35	276.46	488.89	379.80	385.55
	- Contribuția de întreținere a persoanelor asistate	33.10.13	193.20	118.91		118.91	118.91	0.00
	- Venituri din valorificarea produselor obținute din activitatea proprie sau anexă	33.10.16		0.00				0.00
	- Venituri din serbări și spectacole școlare, manifestări culturale, artistice și sportive	33.10.19	60.00	57.30	13.50	43.80	50.30	7.00
	- Venituri din contractele încheiate cu casa de asigurări sociale de sănătate	33.10.21	25,978.11	32,609.02	8,520.54	24,088.48	23,400.56	9,208.46
	- Venituri din contractele încheiate cu direcțiile de sănătate publică din sume alocate de la bugetul de stat	33.10.30	2,170.53	2,094.02		2,094.02	2,094.02	0.00
	- Venituri din contractele încheiate cu direcțiile de sănătate publică din sume alocate din veniturile proprii ale Ministerului Sănătății	33.10.31	21.00	493.82		493.82	493.82	0.00
	- Venituri din contractele încheiate cu instituțiile de medicină legală	33.10.32	515.00	489.00		489.00	489.00	0.00


	- Alte venituri din prestări servicii și alte activități	33.10.50	1,010.50	943.06	324.02	619.04	577.76	364.59
4	Amenzi, penalități și confiscări	35.10.		0.46		0.46		
5	Diverse venituri	36.10	1.00	0.00				0.00
6	Transferuri voluntare altele decât subvențiile	37.10	-213.36	-118.80		-118.80	-118.80	
	-Donații și sponsorizări	37.10.01		0.00				0.00
	-Vărsăminte din secțiunea de funcționare pentru secțiunea de dezvoltare	37.10.03	-213.36	-118.80		-118.80	-118.80	0.00
7	Alte operațiuni financiare	41.10.		432.44		432.44	432.44	
8	Subvenții de la bugetul de stat	42.10		0.00				0.00
9	Subvenții de la alte administrații	43.10	2,385.35	2,107.60		2,107.60	2,107.60	0.00
B	VENITURI SECȚIUNEA DE DEZVOLTARE, total, din care :		373.36	118.80	0.00	118.80	118.80	0.00
	Vărsăminte din secțiunea de funcționare pentru secțiunea de dezvoltare	37.10	213.36	118.80		118.80	118.80	0.00
1	Subvenții de la bugetul de stat	42.10	60.00	0.00				
2	Sume FEN Postaderare în contul plăților efectuate și prefinanțări	45.10	100.00	0.00				0.00
3								

Nr. crt	Denumire indicator	Cod	Credite bugetare 01.01 - 31.03. 2015	Angajamente bugetare	Angajamente legale	Plăți efectuate	Angajamente legale de plătit	Cheltuieli efective
0	1	2	3	4	5	6	7	8
II	CHELTUIELI TOTAL, din care:		37,300.70	37,171.51	29,146.22	29,146.22	0.00	32,856.39
A	CHELTUIELI SECȚIUNEA DE FUNCȚIONARE, total, din care		36,369.30	36,240.11	29,059.26	29,059.26	0.00	32,435.39
1	Alte Servicii Publice generale	54.10	283.00	283.00	175.97	175.97	0.00	163.49
	- Cheltuieli de personal	10	147.00	147.00	126.73	126.73		126.79
	- Bunuri și servicii	20	136.00	136.00	49.24	49.24		36.70
2	Ordine Publică și Siguranță	61.10	423.15	418.12	354.16	354.16	0.00	358.58
	- Cheltuieli de personal	10	375.15	375.15	343.03	343.03		341.20
	- Bunuri și servicii	20	47.00	47.00	16.16	16.16		17.38
	- Alte cheltuieli	59	1.00	1.00				
	- Plăți din anii precedenți	85		-5.03	-5.03	-5.03		
3	Sănătate	66.10	33,189.81	33,078.96	26,749.66	26,749.66	0.00	30,001.80
	- Cheltuieli de personal	10	19,622.10	19,622.10	18,466.08	18,466.08		18,614.07
	- Bunuri și servicii	20	13,557.09	13,557.09	8,387.26	8,387.26		11,380.56
	- Alte cheltuieli	59	10.62	10.62	7.17	7.17		7.17
	- Plăți din anii precedenți	85		-110.85	-110.85	-110.85		

4	Cultură , Recreere și Religie	67.10	1,734.00	1,722.90	1,325.58	1,325.58	0.00	1,393.88
	- Cheltuieli de personal	10	1,082.10	1,082.10	974.57	974.57		985.95
	- Bunuri și servicii	20	651.90	650.90	361.11	361.11		407.93
	- Plăți din anii precedenți	85		-10.10	-10.10	-10.10		
5	Asigurări și Asistență Socială	68.10	404.70	402.49	249.43	249.43	0.00	307.14
	- Cheltuieli de personal	10	287.20	287.20	185.54	185.54		190.64
	- Bunuri și servicii	20	117.50	117.50	66.10	66.10		116.50
	- Plăți din anii precedenți	85		-2.21	-2.21	-2.21		
6	Agricultură,Silvicultură și Vânătoare	83.10	334.64	334.64	204.46	204.46	0.00	210.50
	- Cheltuieli de personal	10	212.25	212.25	178.82	178.82		180.32
	- Bunuri și servicii	20	122.39	122.39	25.64	25.64		30.18
7	Excedent	99.10	-3,727.63			974.31		
B	CHELTUIELI SECȚIUNEA DE DEZVOLTARE, total , din care		931.40	931.40	86.96	86.96	0.00	421.00
1	Alte Servicii Publice generale	54.10	969.22	969.22	40.66	40.66	0.00	6.26
	- Cheltuieli de capital	70						6.26
2	Ordine Publică și Siguranță	61.10	969.22	969.22	40.66	40.66	0.00	3.98
	- Cheltuieli de capital	70						3.98
3	Sănătate	66.10	790.10	790.10	40.66	40.66	0.00	394.49
	- Proiecte cu finanțare din fonduri externe nerambursabile postaderare	56	179.12	179.12				
	- Cheltuieli de capital	70	610.98	610.98	40.66	40.66		394.49
4	Cultură , Recreere și Religie	67.10	56.80	56.80	46.30	46.30	0.00	26.51
	- Cheltuieli de capital	70	56.80	56.80	46.30	46.30		26.51
5	Asigurări și asistență socială	68.02	8.50	8.50	0.00	0.00	0.00	0.00
	- Cheltuieli de capital	70	8.50	8.50				
6	Agricultură,Silvicultură și Vânătoare	83.10	76.00	76.00				0.00
	- Cheltuieli de capital	70	76.00	76.00				
7	Excedent/Deficit	99.10	-558.04			31.84		

p. PREȘEDINTE,
VICEPREȘEDINTE

Gheorghe Păsat
Gheorghe Păsat



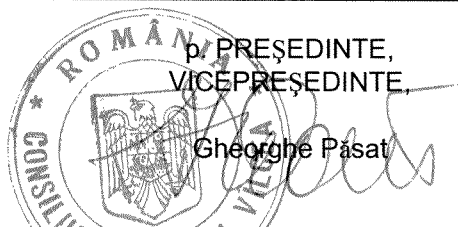
CONTUL DE EXECUTIE AL BUGETULUI IMPRUMUTURILOR INTERNE

la data de 31 martie 2015

mii lei

Nr. crt	Denumire indicator	Cod	Credite bugetare 01.01 - 31.03.2015	Angajamente bugetare	Angajamente legale	Plăți efectuate	Angajamente legale de plătit	Cheltuieli efective
0	1	2	3	4	5	6	7	8
	CHELTUIELI TOTAL, din care:		14731.79	10425.00	2038.34	2038.34	0.00	0.00
B	CHELTUIELI SECȚIUNEA DE DEZVOLTARE, total , din care		14731.79	10425.00	2038.34	2038.34	0.00	0.00
1	Învățământ	65.07	500.00	500.00	0.00	0.00	0.00	0.00
	- Proiecte cu finanțare din fonduri externe nerambursabile	56	500.00	500.00				
2	Sănătate	66.07	2450.00	2450.00	0.00	0.00	0.00	0.00
	- Proiecte cu finanțare din fonduri externe nerambursabile	56	2450.00	2450.00				
3	Cultură, recreere și religie	67.07	250.00	250.00	0.00	0.00	0.00	0.00
	- Proiecte cu finanțare din fonduri externe nerambursabile	56	250.00	250.00				
4	Protecția mediului	74.07	2500.00	2500.00	1686.49	1686.49	0.00	0.00
	- Proiecte cu finanțare din fonduri externe nerambursabile	56	2500.00	2500.00	1686.49	1686.49		
5	Transporturi	84.07	3556.79	3556.79	351.85	351.85	0.00	0.00
	- Proiecte cu finanțare din fonduri externe nerambursabile	56	600.00	600.00				
	- Cheltuieli de capital	70	2956.79	2956.79	351.85	351.85		
2	Alte acțiuni economice	87.07	5475.00	5475.00	0.00	0.00	0.00	0.00
	- Proiecte cu finanțare din fonduri externe nerambursabile	56	5475.00	5475.00				

PREȘEDINTE,
VICEPREȘEDINTE,
Gheorghe Păsat



SITUAȚIA
Indicatorilor privind execuția bugetului propriu al județului Vâlcea, la data
de 31 martie 2015

INDICATORI			
Nr. crt.	VENITURI		
1.	Gradul de realizare al veniturilor	Venituri totale încasate (mii lei) ----- x100 Venituri totale programate (mii lei)	113262,74 -----x100 = 56,58 200182,26
2.	Gradul de realizare al veniturilor proprii	Venituri proprii încasate (mii lei) ----- x100 Venituri proprii programate (mii lei)	14380,32 -----x100 = 89,47 16073,50
3.	Gradul de finanțare din venituri proprii	Venituri proprii încasate (inclusiv cote defalcate din impozitul pe venit) (mii lei) ----- x100 Venituri totale încasate (mii lei)	14380,32 -----x 100 = 12,70 113262,74
4.	Gradul de autofinanțare	Venituri proprii încasate (exclusiv cote defalcate din impozitul pe venit) (mii lei) ----- x100 Venituri totale încasate (mii lei)	612,79 -----x100 = 0,54 113262,74
5.	Gradul de autonomie decizională	Venituri despersonalizate încasate ----- x100 Total încasări (mii lei)	24380,32 -----x100 = 21,53 113262,74
6.	Coeficientul de realizare a veniturilor fiscale în anul anterior	Încasări 3 luni an (t-1) (mii lei) ----- Încasări an (t-1) (mii lei)	69,87 ----- = 0,07 1073,14
7.	Estimatul anual din venituri fiscale locale	Încasări 3 luni an (t) (mii lei) ----- Coeficient de realizare a veniturilor fiscale	291,53 ----- = 4164,71 0,07

CHELTUIELI			
1.	Ponderea plăților din secțiunea de funcționare în total plăți	Plăți secțiunea de funcționare (mii lei) ----- X100 Total plăți (mii lei)	41670,29 -----x100 = 43,68 95394,80
2.	Ponderea plăților din secțiunea de dezvoltare în total plăți	Plăți secțiunea de dezvoltare (mii lei) ----- X100 Total plăți (mii lei)	53724,51 ----- x100 = 56,32 95394,80
3.	Deficitul /Excedentul secțiunii de funcționare - mii lei -		+12700,29
4.	Deficitul /Excedentul) secțiunii de dezvoltare - mii lei -		+5167,65
PLĂȚI RESTANTE			
1.	TOTAL plăți restante înregistrate la sfârșitul perioadei de raportare, din care: - lei -		4135680
	- sub 30 de zile		1948247
	- peste 30 de zile		2184633
	- peste 90 de zile		2800
	- peste 120 de zile		0
	- peste un an de zile		0
	- către furnizori, creditorii		4096038
	- față de bugetul general consolidat		0
	- față de salariați		39642
	- împrumuturi rambursate la scadență		0
	- dobânzi restante		0

p.PREȘEDINTE,

VICEPREȘEDINTE,

Gheorghe Păsat

