

ROMÂNIA
CONSILIUL JUDEȚEAN VÂLCEA

HOTĂRÂRE

privind aprobarea execuției Bugetului propriu al județului Vâlcea, a Bugetelor instituțiilor publice finanțate parțial sau integral din venituri proprii și a bugetului împrumutului intern, pe perioada 01.01-31.12.2012

Consiliul Județean Vâlcea, întrunit în ședința din data de 31 ianuarie 2013, la care participă un număr de 31 consilieri județeni din totalul de 32 în funcție;

Având în vedere Expunerea de motive a Președintelui Consiliului Județean Vâlcea, înregistrată la nr.581 din 17 ianuarie 2013;

Luând în considerare Raportul de specialitate al Direcției Economice, înregistrat la nr.582 din 17 ianuarie 2013, precum și avizele comisiilor de specialitate;

În conformitate cu prevederile art.49, alin.(12) și (13) din Legea nr.273/2006, privind finanțele publice locale, cu modificările și completările ulterioare și cele ale Ordinului Ministrului Administrației și Internelor și Ministrului Finanțelor Publice, nr.244/2651/2010, pentru aprobarea metodologiilor de aplicare a prevederilor art.14, alin.(7), ale art.57, alin.(2¹) și ale art.76¹, alin.(1) lit. e) din Legea nr.273/2006 privind finanțele publice locale;

În temeiul prevederilor art.97 din Legea administrației publice locale, nr.215/2001, republicată, cu modificările și completările ulterioare

HOTĂRĂȘTE:

Art.1 Se aprobă execuția Bugetului propriu al județului Vâlcea, pentru perioada 01.01-31.12.2012, potrivit anexei nr.1.

Art.2 Se aprobă execuția Bugetelor instituțiilor publice finanțate parțial sau integral din venituri proprii, pentru perioada 01.01-31.12.2012, potrivit anexei nr.2.

Art.3 Se aprobă execuția Bugetului împrumutului intern, pentru perioada 01.01-31.12.2012, potrivit anexei nr.3.

Art.4 Se aprobă situația indicatorilor privind execuția Bugetului propriu al județului Vâlcea, la data de 31 decembrie 2012, potrivit anexei A.


Art.5 Anexele nr.1, nr.2, nr.3 și A fac parte integrantă din prezenta hotărâre.

Art.6 Secretarul Județului Vâlcea va comunica, prin Compartimentul Cancelarie, prezenta hotărâre Direcției Economice și Direcției Generale a Finanțelor Publice Vâlcea, în vederea aducerii la îndeplinire a prevederilor ei, și va asigura publicarea acesteia pe site-ul Consiliului Județean Vâlcea și în Monitorul Oficial al Județului Vâlcea.

Prezenta hotărâre a fost adoptată în conformitate cu prevederile art. 45, alin.(2), lit."a", coroborate cu cele ale art. 98 din Legea administrației publice locale, nr.215/2001, republicată, cu modificările și completările ulterioare, cu un număr de 32 voturi pentru, 0 voturi împotrivă și 0 abțineri.

PRESEDINTE,

Ion CÎLEA



**CONTRASEMNEAZĂ
SECRETAR AL JUDEȚULUI,**

Constantin DIRINEA

**Râmnicu Vâlcea,
Nr. 7 din 31 ianuarie 2013
L.M./ 1 ex.**

CONSILIUL JUDEȚEAN VÂLCEA

Anexa nr.1

La Hotărârea nr. 7 / 31.01. 2012

CONTUL DE EXECUȚIE AL BUGEȚULUI PROPRIU AL JUDEȚULUI VÂLCEA

la data de 31 decembrie 2012

-mii lei

Nr. crt.	Denumire indicator	Cod	Prevederi bugetare 01.01.-31.12.2012	Drepturi constatate			Încasări realizate	Drepturi constatate de încasat
				Total din care:	din anii precedenți	din anul curent		
0	1	2	3	4	5	6	7	8
I.	VENITURI TOTAL, din care:		321,862.85	221,812.10	14,295.55	207,516.55	187,543.35	34,268.75
A.	VENITURI SECȚIUNEA DE FUNCȚIONARE, total din care:		161,958.75	192,242.77	14,295.55	177,947.22	157,974.02	34,268.75
1	Impozit pe profit	1.02	2,809.00	23,769.07	12,509.10	11,259.97	2,765.00	21,004.07
2	Cote și sume defalcate din impozitul pe venit	4.02	36,770.26	35,933.40	0.00	35,933.40	35,933.40	0.00
3	Sume defalcate din TVA pentru echilibrare	11.02	68,506.50	65,088.59	0.00	65,088.59	65,088.59	0.00
4	Taxa pe utilizarea bunurilor sau pe activități	16.02	1,266.42	1,142.23	0.00	1,142.23	1,142.23	0.00


5	Venituri din proprietate	30.02	2,842.30	13,603.34	1,785.83	11,817.51	339.97	13,263.37
6	Venituri din prestări servicii și activități	33.02	9.30	11.22	0.62	10.60	9.91	1.31
7	Amenzi, penalități și confiscări	35.02	3.20	2.30	0.00	2.30	2.30	0.00
8	Diverse venituri	36.02	1,100.00	981.48	0.00	981.48	981.48	0.00
9	Vărsăminte din secțiunea de funcționare pentru secțiunea de dezvoltare	37.02.03	-14,092.23	-12,630.85	0.00	-12,630.85	-12,630.85	0.00
10	Sume din excedentul bugetului local	40.02	0.00	1,761.95	0.00	1,761.95	1,761.95	0.00
11	Subvenții de la bugetul de stat	42.02	62,744.00	62,193.74	0.00	62,193.74	62,193.74	0.00
12	Subvenții de la alte administrații	43.02	0.00	386.30	0.00	386.30	386.30	0.00
B.	VENITURI SECȚIUNEA DE DEZVOLTARE, total din care:		159,904.10	29,569.33	0.00	29,569.33	29,569.33	0.00
1	Vărsăminte din secțiunea de funcționare pentru secțiunea de dezvoltare	37.02	14,092.23	12,630.85	0.00	12,630.85	12,630.85	0.00
2	Venituri din valorificarea unor bunuri	39.02	2.40	5.39	0.00	5.39	5.39	0.00
3	Sume din excedentul bugetului local	40.02	0.00	8,942.86	0.00	8,942.86	8,942.86	0.00
4	Subvenții de la bugetul de stat	42.02	91,709.44	5,808.40	0.00	5,808.40	5,808.40	0.00
5	Sume FEN postaderare în contul plăților efectuate și prefinanțări	45.02	54,100.03	2,181.83	0.00	2,181.83	2,181.83	0.00

Nr. crt.	Denumire indicator	Cod	Credite bugetare 01.01.-31.12.2012	Angajamente bugetare	Angajamente legale	Piați efectuate	Angajamente legale de plătit	Cheltuieli efective
0	1	2	3	4	5	6	7	8
	CHELTUIELI TOTAL, din care:		334,445.45	186,064.97	185,979.33	185,953.01	0.00	184,788.27
A.	CHELTUIELI SECȚIUNEA DE FUNCȚIONARE total, din care:		163,810.70	157,894.56	157,808.92	157,753.70	0.00	148,080.04
1	Autorități publice și acțiuni externe	51.02	7,406.05	7,127.86	7,127.86	7,098.96	0.00	7,442.31
	-Cheltuieli de personal	10	4,795.50	4,760.56	4,760.56	4,760.56	0.00	4,877.29
	-Bunuri și servicii	20	2,326.25	2,109.55	2,109.55	2,109.55	0.00	2,279.94
	-Dobânzi	30	0.00	0.00	0.00	0.00	0.00	0.94
	-Alte transferuri	55	284.30	284.14	284.14	250.84	0.00	284.14
	-Plăți din anii precedenți	85	0.00	-26.39	-26.39	-21.99	0.00	0.00
2	Alte servicii publice generale	54.02	1,557.80	1,412.82	1,412.82	1,412.82	0.00	1,429.94
	-Cheltuieli de personal	10	323.90	307.12	307.12	307.12	0.00	313.24
	-Bunuri și servicii	20	365.90	361.99	361.99	361.99	0.00	370.71
	-Fond de rezervă bugetară	50	0.00	0.00	0.00	0.00	0.00	0.00
	-Transferuri între unități	51	868.00	745.99	745.99	745.99	0.00	745.99
	-Transferuri interne	55	0.00	0.00	0.00	0.00	0.00	0.00
	-Plăți din anii precedenți	85	0.00	-2.28	-2.28	-2.28	0.00	0.00
3	Tranzacții privind datoria publică și împrumuturi	55.02	2,290.70	1,707.83	1,707.83	1,707.83	0.00	1,583.30
	-Tranzacții datorie publică	20	619.00	535.38	535.38	535.38	0.00	423.39
	-Dobânzi	30	1,671.70	1,172.45	1,172.45	1,172.45	0.00	1,159.91
4	Apărare	60.02	212.40	199.26	199.26	199.26	0.00	225.23
	-Bunuri și servicii	20	212.40	199.26	199.26	199.26	0.00	225.23
5	Ordine publică și siguranță	61.02	142.00	131.77	131.77	131.77	0.00	122.19
	-Bunuri și servicii	20	142.00	131.77	131.77	131.77	0.00	122.19

6	Învățământ	65.02	16,126.35	13,563.16	13,477.52	13,469.96	0.00	13,497.32
	-Cheltuieli de personal	10	5,252.00	5,252.00	5,233.32	5,233.32	0.00	5,321.96
	-Bunuri și servicii	20	3,276.35	3,276.35	3,209.39	3,209.39	0.00	3,088.87
	-Asistență socială	57	7,598.00	5,036.66	5,036.66	5,036.66	0.00	5,086.49
	-Plăți din anii precedenți	85	0.00	-1.85	-1.85	-9.41	0.00	0.00
7	Sănătate	66.02	690.84	621.49	621.49	621.49	0.00	621.49
	-Transferuri între unități	51	690.84	621.49	621.49	621.49	0.00	621.49
	-Alte cheltuieli	59	0.00	0.00	0.00	0.00	0.00	0.00
8	Cultură, recreere și religie	67.02	11,216.71	10,919.92	10,919.92	10,901.16	0.00	10,896.30
	-Cheltuieli de personal	10	1,671.21	1,664.58	1,664.58	1,664.58	0.00	1,684.93
	-Bunuri și servicii	20	353.70	319.61	319.61	319.61	0.00	273.64
	-Transferuri între unități	51	4,689.00	4,536.43	4,536.43	4,536.43	0.00	4,536.43
	-Alte cheltuieli	59	4,511.00	4,401.30	4,401.30	4,401.30	0.00	4,401.30
	-Plăți din anii precedenți	85	-8.20	-2.00	-2.00	-20.76	0.00	0.00
9	Asigurări și asistență socială	68.02	97,665.00	96,853.75	96,853.75	96,853.75	0.00	99,250.18
	-Cheltuieli de personal	10	24,593.59	24,589.54	24,589.54	24,589.54	0.00	24,862.75
	-Bunuri și servicii	20	11,364.41	11,003.86	11,003.86	11,003.86	0.00	12,746.41
	-Transferuri între unități	51	770.00	765.20	765.20	765.20	0.00	765.20
	-Asistență socială	57	61,070.60	60,620.49	60,620.49	60,620.49	0.00	60,875.82
	-Plăți din anii precedenți	85	-133.60	-125.34	-125.34	-125.34	0.00	0.00
10	Protecția mediului	74.02	230.00	230.00	230.00	230.00	0.00	230.00
	-Alte transferuri	55	230.00	230.00	230.00	230.00	0.00	230.00
11	Agricultură, silvicultură și vânătoare	83.02	1,020.00	957.17	957.17	957.17	0.00	964.96
	-Transferuri între unități	51	1,027.80	964.96	964.96	964.96	0.00	964.96
	-Plăți din anii precedenți	85	-7.80	-7.79	-7.79	-7.79	0.00	0.00
12	Transporturi	84.02	25,252.85	24,169.53	24,169.53	24,169.53	0.00	11,816.82
	-Bunuri și servicii	20	22,948.90	21,961.25	21,961.25	21,961.25	0.00	11,816.82
	-Alte transferuri	55	1,851.95	1,761.95	1,761.95	1,761.95	0.00	0.00

8	Asigurări și asistență socială	68.02	175.00	-81.14	-81.14	-81.14	0.00	592.51
	-Cheltuieli de capital	70	175.00	91.39	91.39	91.39	0.00	592.51
	-Plăți din anii precedenți	85	0.00	-172.53	-172.53	-172.53	0.00	0.00
9	Protecția mediului	74.02	114,111.67	7,234.31	7,234.31	7,234.31	0.00	0.00
	-Proiecte cu finanțare din fonduri externe nerambursabile	56	107,911.67	1,199.83	1,199.83	1,199.83	0.00	0.00
	-Cheltuieli de capital	70	6,200.00	6,034.48	6,034.48	6,034.48	0.00	0.00
10	Combustibili și energie	81.02	1,820.97	1,820.97	1,820.97	1,820.97	0.00	0.00
	-Cheltuieli de capital	70	1,820.97	1,820.97	1,820.97	1,820.97	0.00	0.00
11	Agricultură, silvicultură și vânătoare	83.02	500.00	211.13	211.13	211.13	0.00	0.00
	-Proiecte cu finanțare din fonduri externe nerambursabile	56	500.00	211.13	211.13	211.13	0.00	0.00
12	Transporturi	84.02	19,421.56	12,762.20	12,762.20	12,762.20	0.00	33,207.43
	-Proiecte cu finanțare din fonduri externe nerambursabile	56	6,409.25	2,133.12	2,133.12	2,133.12	0.00	0.00
	-Cheltuieli de capital	70	13,012.31	10,629.08	10,629.08	10,629.08	0.00	33,207.43
13	Alte acțiuni economice	87.02	7,257.03	2.03	2.03	2.03	0.00	0.00
	-Proiecte cu finanțare din fonduri externe nerambursabile	56	7,257.03	2.03	2.03	2.03	0.00	0.00
14	Excedent/deficit	99.02	-11,143.65			1,370.02		

PREȘEDINTE,



CONSILIUL JUDEȚEAN VÂLCEA

Anexa nr.2

La Hotărârea nr. 7 / 31.01. 2012

CONTUL DE EXECUȚIE AL BUGETULUI PROPRIU AL INSTITUȚIILOR FINANȚATE PARȚIAL SAU
INTEGRAL DIN VENITURI PROPRII, la data de 31 decembrie 2012

-mii lei


Nr. crt.	Denumire indicator	Cod	Prevederi bugetare 01.01.-31.12.2012	Drepturi constatate			Încasări realizate	Drepturi constatate de încasat
				Total din care:	din anii precedenți	din anul curent		
0	1	2	3	4	5	6	7	8
I.	VENITURI TOTAL, din care:		128,819.84	126,830.33	13,026.35	113,803.40	113,645.77	13,183.96
A.	VENITURI SECȚIUNEA DE FUNCȚIONARE, total din care:		127,622.54	125,932.43	13,026.35	112,905.50	112,751.67	13,180.16
1	Venituri din concesiuni și închirieri	30.10	7.32	102.02	8.67	93.36	76.86	21.04
2	Venituri din prestări servicii și alte activități, din acestea:	33.10	111,560.92	109,304.38	13,017.68	96,286.11	97,086.35	12,221.55
	-Taxe și alte venituri din învățământ	33.10.05	240.00	236.71	0.00	236.71	236.71	0.00
	-Venituri din prestări servicii	33.10.08	1,978.45	1,953.02	228.90	1,724.13	1,668.30	284.73
	-Contribuția de întreținere a persoanelor asistate	33.10.13	363.00	343.67	0.00	343.67	343.67	0.00

	-Venituri din serbări și spectacole școlare, manifestări culturale, artistice și sportive	33.10.19	181.68	204.22	14.10	190.12	194.72	9.50
	-Venituri din contractele încheiate cu casa de asigurări sociale de sănătate	33.10.21	102,207.15	101,911.35	12,256.62	89,654.73	90,088.72	11,822.63
	-Venituri din contractele încheiate cu direcțiile de sănătate publică din sume alocate de la bugetul de stat	33.10.30	395.00	346.75	0.00	346.75	346.75	0.00
	-Venituri din contractele încheiate cu direcțiile de sănătate publică din sume alocate din venituri proprii ale Ministerului Sănătății	33.10.31	42.00	31.67	0.00	31.67	31.67	0.00
	-Venituri din contractele încheiate cu instituțiile de medicină legală	33.10.32	1,678.00	1,678.00	0.00	1,678.00	1,678.00	0.00
	-Alte venituri din prestări servicii și alte activități	33.10.50	4,475.64	2,598.99	518.06	2,080.33	2,497.81	104.69
3	Diverse venituri	36.10	72.21	50.33	0.00	50.33	0.33	50.00
4	Vărsăminte din secțiunea de funcționare pentru secțiunea de dezvoltare	37.10.03	-265.76	-378.99	0.00	-378.99	-378.99	0.00
5	Donații și sponsorizări	37.10.01	103.97	140.85	0.00	140.85	130.64	10.21
6	Alte transferuri voluntare	37.10.50	185.89	879.96	0.00	879.96	2.60	877.36
7	Subvenții de la bugetul de stat	42.10	5,687.00	5,687.00	0.00	5,687.00	5,687.00	0.00
8	Subvenții de la alte administrații	43.10	10,560.85	10,146.88	0.00	10,146.88	10,146.88	0.00
B.	VENITURI SECȚIUNEA DE DEZVOLTARE, total din care:		1,197.30	897.90	0.00	897.90	894.10	3.80

1	Vărsăminte din secțiunea de funcționare pentru secțiunea de dezvoltare	37.10.04	555.62	378.99	0.00	378.99	378.99	0.00
2	Venituri din valorificarea unor bunuri	39.10	43.85	3.85	0.00	3.85	0.05	3.80
3	Subvenții de la alte administrații	43.10	597.83	515.06	0.00	515.06	515.06	0.00

Nr. crt.	Denumire indicator	Cod	Credite bugetare 01.01.-31.12.2012	Angajamente bugetare	Angajamente legale	Plăți efectuate	Angajamente legale de plătit	Cheltuieli efective
0	1	2	3	4	5	6	7	8
	CHELTUIELI TOTAL, din care:		128,819.84	126,875.05	126,365.04	111,896.02	14,469.02	120,759.96
A.	CHELTUIELI SECȚIUNEA DE FUNCȚIONARE total, din care:		127,622.54	125,914.93	125,437.87	111,047.67	14,390.20	116,060.48
1	Alte servicii publice generale	54.10	812.00	692.89	692.89	692.89	0.00	685.09
	-Cheltuieli de personal	10	463.51	460.31	460.31	460.31	0.00	469.78
	-Bunuri și servicii	20	348.49	232.58	232.58	232.58	0.00	215.31
2	Ordine publică și siguranță	61.10	1,562.30	1,445.77	1,445.77	1,445.77	0.00	1,445.93
	-Cheltuieli de personal	10	1,300.00	1,290.75	1,290.75	1,290.75	0.00	1,306.51
	-Bunuri și servicii	20	262.30	156.71	156.71	156.71	0.00	139.42
	-Plăți efectuate în anii precedenți	85	0.00	-1.69	-1.69	-1.69	0.00	0.00
3	Sănătate	66.10	117,426.24	116,222.03	115,869.50	101,479.30	14,390.20	106,380.88
	-Cheltuieli de personal	10	66,591.00	66,568.95	66,568.95	66,568.95	0.00	67,610.75
	-Bunuri și servicii	20	50,835.24	49,653.08	49,300.55	34,910.35	14,390.20	38,770.13
4	Cultură, recreere și religie	67.10	5,365.00	5,174.70	5,108.11	5,108.11	0.00	5,279.31
	-Cheltuieli de personal	10	3,485.40	3,457.91	3,437.28	3,437.28	0.00	3,475.69
	-Bunuri și servicii	20	1,879.60	1,716.79	1,670.83	1,670.83	0.00	1,803.62
5	Asigurări și asistență socială	68.10	1,074.00	1,055.96	1,055.96	1,055.96	0.00	1,017.80
	-Cheltuieli de personal	10	577.94	572.98	572.98	572.98	0.00	577.14


	-Bunuri și servicii	20	496.06	482.98	482.98	482.98	0.00	440.66
6	Agricultură, silvicultură și vânătoare	83.10	1,383.00	1,323.58	1,265.64	1,265.64	0.00	1,251.47
	-Cheltuieli de personal	10	910.00	901.05	897.34	897.34	0.00	908.97
	-Bunuri și servicii	20	473.00	422.53	368.30	368.30	0.00	342.50
7	Excedent/deficit	99.10	0.00		1,704.00			
B.	CHELTUIELI SECȚIUNEA DE DEZVOLTARE total, din care:		1,197.30	960.12	927.17	848.35	78.82	4,699.48
1	Alte servicii publice generale	54.10	74.00	71.90	71.90	71.90	0.00	27.76
	-Cheltuieli de capital	70	74.00	71.90	71.90	71.90		27.76
2	Ordine publică și siguranță	61.10	135.00	75.50	75.50	75.50	0.00	8.23
	-Cheltuieli de capital	70	135.00	75.50	75.50	75.50	0.00	8.23
3	Sănătate	66.10	779.60	697.35	684.40	605.58	78.82	3,339.81
	-Cheltuieli de capital	70	779.60	697.35	684.40	605.58	78.82	3,339.81
4	Cultură, recreere și religie	67.10	129.70	42.47	42.47	42.47	0.00	1,269.18
	-Cheltuieli de capital	70	129.70	42.47	42.47	42.47	0.00	1,269.18
5	Asigurări și asistență socială	68.10	59.00	52.90	52.90	52.90	0.00	31.38
	-Cheltuieli de capital	70	59.00	52.90	52.90	52.90	0.00	31.38
6	Agricultură, silvicultură și vânătoare	83.10	20.00	20.00	0.00	0.00	0.00	23.12
	-Cheltuieli de capital	70	20.00	20.00	0.00	0.00	0.00	23.12
7	EXCEDENT/DEFICIT					45.75		



CONTUL DE EXECUȚIE AL ÎMPRUMUTULUI INTERN, AL JUDEȚULUI VÂLCEA
la data de 31 decembrie 2012

-mii lei

DENUMIREA INDICATORILOR	Cod indicator	Credite bugetare 01.01-31.12.2012	Angajamente bugetare	Angajamente legale	Plăți efectuate	Angajamente legale de plătit	Cheltuieli efective
CHELTUIELI TOTALE	00	21367.97	19196.93	19196.93	19196.93	0.00	0.00
TRANSPORTURI	84.07	21367.97	19196.93	19196.93	19196.93	0.00	0.00
SECȚIUNEA DE DEZVOLTARE	SD	21367.97	19196.93	19196.93	19196.93	0.00	0.00
CHELTUIELI DE CAPITAL	70	21367.97	19196.93	19196.93	19196.93	0.00	0.00
ACTIVE NEFINANCIARE	71	21367.97	19196.93	19196.93	19196.93	0.00	0.00
Active fixe	71.01	21367.97	19196.93	19196.93	19196.93	0.00	0.00
Construcții	71.01.01	21367.97	19196.93	19196.93	19196.93	0.00	0.00
Mașini, echipamente și mijloace de transport	71.01.02						
Mobilier, aparatură birotică și alte active corporale	71.01.03						
Alte active fixe	71.01.30						



la Hotărârea nr. 7 din 31.01. 2012

SITUAȚIA
Indicatorilor privind execuția bugetului propriu al județului
Vâlcea, la data de 31 decembrie 2012

INDICATORI			
Nr. crt.	VENITURI		
1	Gradul de realizare al veniturilor	Venituri totale încasate (mii lei) ----- x100 Venituri totale programate (mii lei)	187543 -----x100=58,27 321863
2	Gradul de realizare al veniturilor proprii	Venituri proprii încasate (mii lei) ----- x100 Venituri proprii programate (mii lei)	51884 -----x100=115,80 44803
3	Gradul de finanțare din venituri proprii	Venituri proprii încasate(inclusiv cote defalcate din impozitul pe venit) (mii lei) ----- x100 Venituri totale încasate (mii lei)	51884 -----x100=27,67 187543
4	Gradul de autofinanțare	Venituri proprii încasate(exclusiv cote defalcate din impozitul pe venit) (mii lei) ----- x100 Venituri totale încasate (mii lei)	15951 -----x100=8,51 187543
5	Venituri proprii încasate per capita	Venituri proprii încasate(inclusiv cote defalcate din impozitul pe venit)(lei) -----x100 Numărul de locuitori	51884487,44 -----=128,56 403572
6	Gradul de realizare a impozitelor pe proprietate	Venituri din impozite pe proprietate încasate (mii lei) -----x100 Venituri din impozite pe proprietate programate(mii lei)	821 -----x100=90,72 905
7	Gradul de dependență al bugetului local față de bugetul de stat	Sume primite de la bugetul de stat(mii lei) -----x100 Total încasări(mii lei)	144526 -----x100=77,06 187543

8	Gradul de autonomie decizională	Venituri depersonalizate încasate (mii lei) -----x100 Total încasări (mii lei)	65532 -----x100=34,94 187543
CHELTUIELI			
1	Rigiditatea cheltuielilor	Plăți cheltuieli de personal(mii lei) -----x100 Total plăți	36555 -----x100=19,66 185953
2	Ponderea plăților din secțiunea de funcționare în total plăți	Plăți secțiunea de funcționare (mii lei) -----x100 Total plăți (mii lei)	157754 -----x100=84,84 185953
3	Ponderea plăților din secțiunea de dezvoltare în total plăți	Plăți secțiunea de dezvoltare (mii lei) -----x100 Total plăți (mii lei)	28199 -----x100=15,16 185953
4	Ponderea serviciului datoriei publice în total plăți efectuate	Serviciul datoriei publice locale(mii lei) -----x100 Total plăți efectuate(mii lei)	2159 -----x100=1,16 185953
5	Deficitul/excedentul secțiunii de funcționare (mii lei)		157974-157754=220
6	Deficitul/excedentul secțiunii de dezvoltare (mii lei)		29569-28199=1370
PLĂȚI RESTANTE			
1	TOTAL plăți restante înregistrate la sfârșitul perioadei de raportare, din care (lei):		7417501
	-sub 30 de zile		2563525
	-peste 30 de zile		3269362
	-peste 90 de zile		1294993
	-peste 120 de zile		289530
	-peste un an de zile		91
	-către furnizori, creditorii		7417501
	-față de bugetul general consolidat		
	-față de salariați		
	-împrumuturi rambursate la scadență		
	-dobânzi restante		

