

ROMÂNIA  
CONSILIUL JUDEȚEAN VÂLCEA

PROIECT

HOTĂRÂRE

**privind aprobarea contului de execuție a bugetului local al județului Vâlcea, a bugetului instituțiilor publice finanțate parțial din bugetul local al județului, a bugetului instituțiilor publice finanțate parțial din venituri proprii și a contului de execuție a bugetului împrumuturilor interne, pe anul 2011**

Consiliul Județean Vâlcea, întrunit în ședința din data de ..... 2012 la care participă un număr de ... consilieri județeni din numărul total de 32 în funcție ;

Având în vedere Expunerea de motive a Președintelui Consiliului Județean Vâlcea, înregistrată la nr.5857 din 15 mai 2012;

Luând în considerare Raportul de specialitate al Direcției Economice, înregistrat la nr.5858 din 15 mai 2012, precum și avizele comisiilor de specialitate ;

În conformitate cu prevederile art. 91, alin.(3), lit."a" și art.104, alin.(4), lit."b" din Legea administrației publice locale nr.215/2001, republicată, cu modificările și completările ulterioare, coroborate cu cele ale art.57 alin.(1) din Legea nr.273/2006, privind finanțele publice locale, cu modificările și completările ulterioare;

În temeiul art.97 din Legea administrației publice locale, nr.215/2001, republicată, cu modificările și completările ulterioare;

**HOTĂRĂȘTE:**

**Art.1.** Se aprobă contul de execuție a bugetului local al județului Vâlcea, pe anul 2011, prevăzut în anexa nr.1.

**Art.2.** Se aprobă contul de execuție a bugetului instituțiilor publice finanțate parțial din bugetul local al județului, pe anul 2011, prevăzut în anexa nr. 2.

**Art.3.** Se aprobă contul de execuție a bugetului împrumuturilor interne, pe anul 2011, prevăzut în anexa nr.3.

**Art.4.** Anexele nr.1-3 fac parte integrantă din prezenta hotărâre.

**Art.5** Secretarul Județului Vâlcea va comunica, prin Compartimentul Cancelarie, prezenta hotărâre Direcției Economice și Direcției Generale a Finanțelor Publice Vâlcea, în vederea aducerii la îndeplinire a prevederilor ei, și va asigura publicarea acesteia pe site-ul Consilului Județean Vâlcea și în Monitorul Oficial al Județului Vâlcea.

*Prezenta hotărâre a fost adoptată în conformitate cu prevederile art. 45, alin.(2), lit."a", coroborate cu cele ale art 98 din Legea administrației publice locale, nr.215/2001, republicată, cu modificările și completările ulterioare, cu un număr de ... voturi pentru, ... voturi împotriva și ... abțineri.*

**PREȘEDINTE,**

  
**Ion CÎLEA**

**AVIZAT PENTRU LEGALITATE  
SECRETAR AL JUDEȚULUI,**

  
**Constantin DIRINEA**

**AVIZAT  
DIRECTOR EXECUTIV,**

  
**Bogdan LĂSTUN**

Râmnicu Vâlcea

Nr. \_\_\_\_\_ din \_\_\_\_\_ 2012

SA/1 ex.

CONSILIUL JUDEȚEAN VÂLCEA

Anexa nr.1

La HCJ Vâlcea nr. \_\_\_\_\_ / \_\_\_\_\_ 2012

CONTUL DE EXECUȚIE A BUGETULUI LOCAL AL JUDEȚULUI VÂLCEA,  
PE ANUL 2011

-lei-

DENUMIREA INDICATORILOR	Rând	Cod indicator	Prevederi bugetare inițiale	Prevederi bugetare definitive	Încasări/plăți efectuate
<b>TOTAL VENITURI</b>	1		<b>162,804,200.00</b>	<b>191,866,520.00</b>	<b>195,734,239.00</b>
<b>Cote și sume defalcate din impozitul pe venit</b>	2	<b>04.02</b>	<b>31,697,200.00</b>	<b>37,629,630.00</b>	<b>37,885,451.00</b>
Cote defalcate din impozitul pe venit	3	04.02.01.	22,480,200.00	26,000,630.00	25,753,191.00
Sume alocate din cotele defalcate din impozitul pe venit pentru echilibrarea bugetelor locale	4	04.02.04	9,217,000.00	11,629,000.00	12,132,260.00
<b>Sume defalcate din TVA</b>	5	<b>11.02</b>	<b>67,382,000.00</b>	<b>67,383,000.00</b>	<b>67,383,000.00</b>
Sume defalcate din TVA pentru finanțarea cheltuielilor descentralizate la nivelul județelor	6	11.02.01	48,812,000.00	48,812,000.00	48,812,000.00
Sume defalcate din TVA pentru drumuri	7	11.02.05	6,655,000.00	6,655,000.00	6,655,000.00
Sume defalcate din TVA pentru echilibrarea bugetelor locale	8	11.02.06	11,915,000.00	11,916,000.00	11,916,000.00
<b>Taxa pe utilizarea bunurilor, autorizarea utilizării bunurilor sau pe desfășurarea de activități</b>	9	<b>16.02</b>	<b>1,190,000.00</b>	<b>789,610.00</b>	<b>1,060,555.00</b>
Taxa asupra mijloacelor de transport	10	16.02.02	1,190,000.00	789,610.00	898,211.00
Taxe și tarife pentru eliberarea de licențe și autorizații de funcționare	11	16.02.03			162,344.00
<b>Venituri din proprietate</b>	12	<b>30.02</b>	<b>5,469,000.00</b>	<b>3,553,390.00</b>	<b>4,206,203.00</b>
Vărsăminte din profitul net al regiilor autonome de sub autoritatea consiliilor	13	30.02.01	106,000.00	106,000.00	168,364.00
Venituri din concesiuni și închirieri	14	30.02.05	5,344,000.00	6,428,390.00	4,019,041.00
Venituri din dividende	15	30.02.08	19,000.00	19,000.00	18,798.00
<b>Venituri din prestări servicii și alte activități</b>	16	<b>33.02</b>	<b>9,000.00</b>	<b>43,240.00</b>	<b>40,944.00</b>
Contribuția lunară a părinților pentru întreținerea copiilor în unitățile de protecție socială	17	33.02.27	0.00	0.00	1,320.00
Venituri din recuperarea cheltuielilor de judecată, imputații și despăgubiri	18	33.02.28	5,000.00	39,240.00	39,624.00
<b>Amenzi, penalități și confiscări</b>	19	<b>35.02</b>	<b>5,000.00</b>	<b>5,000.00</b>	<b>3,356.00</b>
Venituri din amenzi și alte sancțiuni aplicate conform prevederilor	20	35.02.01	5,000.00	5,000.00	2,750.00
Alte amenzi, penalități și confiscări	21	35.02.50	0.00	0.00	606.00
<b>Diverse venituri</b>	22	<b>36.02</b>	<b>1,490,000.00</b>	<b>1,024,920.00</b>	<b>1,075,249.00</b>
Vărsăminte din venituri sau disponibilități instituții publice	23	36.02.01	290,000.00	0.00	0.00

Alte venituri	24	36.02.50	1,200,000.00	1,024,920.00	1,075,249.00
Varsaminte din sectiunea de functionare pentru finatarea sectiunii de dezvoltare a bugetului local (cu semnul minus)	25	37.02.03	-15,390,870.00	-28,005,090.00	-24,693,000.00
Varsaminte din sectiunea de functionare	26	37.02.04	15,390,870.00	28,005,090.00	24,693,000.00
<b>Venituri din valorificarea unor bunuri</b>	27	<b>39.02</b>	<b>6,000.00</b>	<b>6,000.00</b>	<b>2,390.00</b>
Venituri din valorificarea unor bunuri ale institutiilor publice	28	39.02.01	6,000.00	6,000.00	2,390.00
<b>Incasari din rambursarea imprumuturilor acordate</b>	29	<b>40.02</b>	<b>0.00</b>	<b>0.00</b>	<b>1,280,869.00</b>
Sume din excedentul bugetului local utilizate pentru finantarea cheltuielilor sectiunii de dezvoltare	30	40.02.14	0.00	0.00	1,280,869.00
<b>Subvenții de la bugetul de stat</b>	31	<b>42.02</b>	<b>55,556,000.00</b>	<b>79,452,720.00</b>	<b>79,447,499.00</b>
Retehnologizarea centralelor termice si electrice de termoficare	32	42.02.01	0.00	3,003,000.00	3,003,000.00
Planuri si regulamente de urbanism	33	42.02.05	0.00	282,140.00	279,636.00
Finanțarea programului de pietruire a drumurilor comunale și alimentarea cu apă a satelor	34	42.02.09	0.00	630,000.00	630,000.00
Finantarea subprogramului privind pietruirea, reabilitarea, modernizarea si/sau asfaltarea drumurilor de interes local clasate	35	42.02.09.01	0.00	630,000.00	630,000.00
Subventii de la bugetul de stat catre bugetele locale necesare sustinerii derularii proiectelor finantate din fonduri externe nerambursabile (FEN) postaderare	36	42.02.20	0.00	408,580.00	584,182.00
Finanțarea drepturilor acordate persoanelor cu handicap	37	42.02.21	54,349,000.00	58,628,000.00	58,503,843.00
Subventii din bugetul de stat pentru finantarea unitatilor de asistenta medico-sociale	38	42.02.35	440,000.00	322,000.00	318,150.00
Sume administrații locale program FEAGA implementate de APIA	39	42.02.42	167,000.00	167,000.00	141,092.00
Subventii din bugetul de stat pentru finantarea Camerelor Agricole	40	42.02.44	600,000.00	600,000.00	562,796.00
Sume primite de administratiile locale in cadrul programelor finantate din Fondul Social European	41	42.02.45	0.00	0.00	12,800.00
Subventii de la bugetul de stat catre bugetele locale pentru achitarea obligatiilor restante ale centralelor de termoficare	42	42.02.46	0.00	15,412,000.00	15,412,000.00
<b>Sume primite de la UE/alți donatori în contul plăților efectuate și prefinanțări</b>	43	<b>45.02</b>	<b>0.00</b>	<b>1,979,010.00</b>	<b>3,328,723.00</b>
Fondul European de Dezvoltare Regională	44	45.02.01	0.00	1,979,010.00	3,328,723.00

Sume primite in contul platilor efectuate in anul curent	45	45.02.01.01	0.00	46,260.00	227,185.00
Sume primite in contul platilor efectuate in anii anteriori	46	45.02.01.02	0.00	663,250.00	764,736.00
Fondul European de Dezvoltare Regională prefinanțare	47	45.02.01.03	0.00	1,269,500.00	2,336,802.00
<b>TOTAL VENITURI SECȚIUNEA DE FUNCȚIONARE</b>	48		<b>147,407,330.00</b>	<b>157,552,700.00</b>	<b>161,932,439.00</b>
<b>Cote și sume defalcate din impozitul pe venit</b>	49	<b>04.02</b>	<b>31,697,200.00</b>	<b>37,629,630.00</b>	<b>37,885,451.00</b>
Cote defalcate din impozitul pe venit	50	04.02.01	22,480,200.00	26,000,630.00	25,753,191.00
Sume alocate din cotele defalcate din impozitul pe venit pentru echilibrarea bugetelor locale	51	04.02.04	9,217,000.00	11,629,000.00	12,132,260.00
<b>Sume defalcate din TVA</b>	52	<b>11.02</b>	<b>67,382,000.00</b>	<b>67,383,000.00</b>	<b>67,383,000.00</b>
Sume defalcate din TVA pentru finanțarea cheltuielilor descentralizate la nivelul județelor	53	11.02.01	48,812,000.00	48,812,000.00	48,812,000.00
Sume defalcate din TVA pentru drumuri	54	11.02.05	6,655,000.00	6,655,000.00	6,655,000.00
Sume defalcate din TVA pentru echilibrarea bugetelor locale	55	11.02.06	11,915,000.00	11,916,000.00	11,916,000.00
<b>Taxa pe utilizarea bunurilor, autorizarea utilizării bunurilor sau pe desfășurarea de activități</b>	56	<b>16.02</b>	<b>1,190,000.00</b>	<b>789,610.00</b>	<b>1,060,555.00</b>
Taxa asupra mijloacelor de transport	57	16.02.02	1,190,000.00	789,610.00	898,211.00
Taxe și tarife pentru eliberarea de licențe și autorizații de funcționare	58	16.02.03			162,344.00
<b>Venituri din proprietate</b>	59	<b>30.02</b>	<b>5,469,000.00</b>	<b>3,553,390.00</b>	<b>4,206,203.00</b>
Vărsăminte din profitul net al regiilor autonome de sub autoritatea consiliilor	60	30.02.01	106,000.00	106,000.00	168,364.00
Venituri din concesiuni și închirieri	61	30.02.05	5,344,000.00	6,428,390.00	4,019,041.00
Venituri din dividende	62	30.02.08	19,000.00	19,000.00	18,798.00
<b>Venituri din prestări servicii și alte activități</b>	63	<b>33.02</b>	<b>9,000.00</b>	<b>43,240.00</b>	<b>40,944.00</b>
Contribuția lunară a părinților pentru întreținerea copiilor în unitățile de protecție socială	64	33.02.27	0.00	0.00	1,320.00
Venituri din recuperarea cheltuielilor de judecată, imputații și despăgubiri	65	33.02.28	5,000.00	39,240.00	39,624.00
<b>Amenzi, penalități și confiscări</b>	66	<b>35.02</b>	<b>5,000.00</b>	<b>5,000.00</b>	<b>3,356.00</b>
Venituri din amenzi și alte sancțiuni aplicate conform prevederilor	67	35.02.01	5,000.00	5,000.00	2,750.00
Alte amenzi, penalități și confiscări	68	35.02.50	0.00	0.00	606.00
<b>Diverse venituri</b>	69	<b>36.02</b>	<b>1,490,000.00</b>	<b>1,024,920.00</b>	<b>1,075,249.00</b>
Vărsăminte din venituri sau disponibilități instituții publice	70	36.02.01	290,000.00	0.00	0.00
Alte venituri	71	36.02.50	1,200,000.00	1,024,920.00	1,075,249.00
	72				

Varsaminte din sectiunea de functionare pentru finatarea sectiunii de dezvoltare a bugetului local (cu semnul minus)	73	37.02.03	-15,390,870.00	-28,005,090.00	-24,693,000.00
<b>Venituri din valorificarea unor bunuri</b>	74	<b>39.02</b>	<b>6,000.00</b>	<b>6,000.00</b>	<b>2,390.00</b>
Venituri din valorificarea unor bunuri ale institutiilor publice	75	39.02.01	6,000.00	6,000.00	2,390.00
<b>Subvenții de la bugetul de stat</b>	76	<b>42.02</b>	<b>55,556,000.00</b>	<b>75,129,000.00</b>	<b>74,950,681.00</b>
Finanțarea drepturilor acordate persoanelor cu handicap	77	42.02.21	54,349,000.00	58,628,000.00	58,503,843.00
Subventii din bugetul de stat pentru finantarea unitatilor de asistenta medico-sociale	78	42.02.35	440,000.00	322,000.00	318,150.00
Sume administrații locale program FEAGA implementate de APIA	79	42.02.42	167,000.00	167,000.00	141,092.00
Subventii din bugetul de stat pentru finantarea Camerelor Agricole	80	42.02.44	600,000.00	600,000.00	562,796.00
Sume primite de administratiile locale in cadrul programelor finantate din Fondul Social European	81	42.02.45	0.00	0.00	12,800.00
Subventii de la bugetul de stat catre bugetele locale pentru achitarea obligatiilor restante ale centralelor de termoficare	82	42.02.46	0.00	15,412,000.00	15,412,000.00
	83				
<b>TOTAL VENITURI SECȚIUNEA DE DEZVOLTARE</b>	84		<b>15,396,870.00</b>	<b>34,313,820.00</b>	<b>33,801,800.00</b>
Varsaminte din sectiunea de functionare	85	37.02.04	15,390,870.00	28,005,090.00	24,693,000.00
<b>Venituri din valorificarea unor bunuri</b>	86	<b>39.02</b>	<b>6,000.00</b>	<b>6,000.00</b>	<b>2,390.00</b>
Venituri din valorificarea unor bunuri ale institutiilor publice	87	39.02.01	6,000.00	6,000.00	2,390.00
<b>Incasari din rambursarea imprumuturilor acordate</b>	88	<b>40.02</b>	<b>0.00</b>	<b>0.00</b>	<b>1,280,869.00</b>
Sume din excedentul bugetului local utilizate pentru finantarea cheltuielilor sectiunii de dezvoltare	89	40.02.14	0.00	0.00	1,280,869.00
<b>Subvenții de la bugetul de stat</b>	90	<b>42.02</b>	<b>0.00</b>	<b>4,323,720.00</b>	<b>4,496,818.00</b>
Retehnologizarea centralelor termice si electrice de termoficare	91	42.02.01	0.00	3,003,000.00	3,003,000.00
Planuri si regulamente de urbanism	92	42.02.05	0.00	282,140.00	279,636.00
Finanțarea programului de pietruire a drumurilor comunale și alimentarea cu apă a satelor	93	42.02.09	0.00	630,000.00	630,000.00
Subventii de la bugetul de stat catre bugetele locale necesare sustinerii derularii proiectelor finantate din fonduri externe nerambursabile (FEN) postaderare	94	42.02.20	0.00	408,580.00	584,182.00

<b>Sume primite de la UE/alți donatori în contul plăților efectuate și prefinanțări</b>	95	<b>45.02</b>	<b>0.00</b>	<b>1,979,010.00</b>	<b>3,328,723.00</b>
Fondul European de Dezvoltare Regională	96	45.02.01	0.00	1,979,010.00	3,328,723.00
Sume primite în contul plăților efectuate în anul curent	97	45.02.01.01	0.00	46,260.00	227,185.00
Sume primite în contul plăților efectuate în anii anteriori	98	45.02.01.02	0.00	663,250.00	764,736.00
Fondul European de Dezvoltare Regională prefinanțare	99	45.02.01.03	0.00	1,269,500.00	2,336,802.00
	100				
<b>TOTAL CHELTUIELI</b>	101		<b>164,425,250.00</b>	<b>194,432,770.00</b>	<b>187,119,934.00</b>
<b>AUTORITĂȚI PUBLICE ȘI ACȚIUNI EXTERNE</b>	102		<b>15,099,200.00</b>	<b>10,207,970.00</b>	<b>9,276,894.00</b>
CHELTUIELI CURENTE	103	01	10,981,000.00	9,375,330.00	8,527,887.00
CHELTUIELI DE PERSONAL	104	10	4,524,260.00	4,516,260.00	4,440,470.00
BUNURI SI SERVICII	105	20	3,142,740.00	2,545,070.00	2,449,402.00
ALTE TRANSFERURI	106	55	1,744,000.00	1,274,000.00	1,198,387.00
Transferuri interne	107	55.01	1,744,000.00	1,274,000.00	1,198,387.00
Alte transferuri curente interne	108	55.01.18	500,000.00	1,000,000.00	921,783.00
Trasferuri din bugetul local către asociațiile de dezvoltare intercomunitară	109	55.01.42	1,274,000.00	274,000.00	276,604.00
PROIECTE CU FINANTARE DIN FONDURI EXTERNE NERAMBURSABILE (FEN) POSTADERARE	110	56	1,540,000.00	1,040,000.00	439,628.00
Programe din Fondul European de Dezvoltare Regionala (FEDR)	111	56.01	1,540,000.00	1,040,000.00	439,628.00
Finantarea nationala	112	56.01.01	1,540,000.00	1,040,000.00	439,628.00
Finantare externa nerambursabila	113	56.01.02	0.00	0.00	0.00
Ajutoare sociale în numerar	114	70	4,118,200.00	832,000.00	751,150.00
CHELTUIELI DE CAPITAL	115	71	4,118,200.00	487,630.00	406,140.00
ACTIVE NEFINANCIARE	116	71.01	4,118,200.00	487,630.00	406,140.00
Constructii	117	71.01.01	3,909,580.00	0.00	0.00
Active fixe (inclusiv reparatii capitale)	118	71.01.02	100,000.00	0.00	0.00
Masini, echipamente si mijloace de transport	119	71.01.03	0.00	8,160.00	3,141.00
Mobilier, aparatura, birotica si alte active corporale	120	71.01.30	108,620.00	479,470.00	402,999.00
ACTIVE FINANCIARE	121	72	0.00	345,010.00	345,010.00
Active financiare	122	72.01	0.00	345,010.00	345,010.00
Participare la capitalul social al societăților comerciale	123	72.01.01	0.00	345,010.00	345,010.00
PLATI EFECTUATE IN ANII PRECEDENTI SI RECUPERATE IN ANUL CURENT	124	84	0.00	0.00	-2,143.00
PLATI EFECTUATE IN ANII PRECEDENTI SI RECUPERATE IN ANUL CURENT	125	85	0.00	0.00	-2,143.00
Plăți efectuate în anii precedenți și recuperate în anul curent	126	85.01	0.00	0.00	-2,143.00
Plăți efectuate în anii precedenți și recuperate în anul curent (SF)	127	85.01.01	0.00	0.00	-2,143.00
Autorități executive și legislative	128	51.02.01	15,099,200.00	10,207,970.00	9,276,894.00
Autorități executive	129	51.02.01.03	15,099,200.00	10,207,970.00	9,276,894.00

<b>ALTE SERVICII PUBLICE GENERALE</b>	130	<b>54.02</b>	<b>1,361,000.00</b>	<b>2,429,450.00</b>	<b>2,313,806.00</b>
CHELTUIELI CURENTE	131		1,261,000.00	2,429,450.00	2,317,069.00
CHELTUIELI DE PERSONAL	132	54.02.10	25,000.00	40,620.00	40,391.00
BUNURI SI SERVICII	133	54.02.20	51,000.00	87,880.00	67,155.00
TRANSFERURI INTRE UNITATI ALE ADMINISTRATIEI PUBLICE	134	51	685,000.00	2,300,950.00	2,209,523.00
Transferuri curente	135	51.01	685,000.00	2,300,950.00	2,209,523.00
Transferuri catre institutii publice	136	51.01.01	685,000.00	815,000.00	733,589.00
Transferuri din bugetele consiliilor locale și județene pentru acordarea unor ajutoare către unitățile administrativ-teritoriale în situații de extremă dificultate	137	51.01.24	0.00	1,485,950.00	1,475,934.00
CHELTUIELI DE CAPITAL	138	70	100,000.00	0.00	0.00
ACTIVE NEFINANCIARE	139	71	100,000.00	0.00	0.00
Active fixe (inclusiv reparatii capitale)	140	71.01	100,000.00	0.00	0.00
Masini, echipamente si mijloace de transport	141	71.01.02	100,000.00	0.00	0.00
PLATI EFECTUATE IN ANII PRECEDENTI SI RECUPERATE IN ANUL CURENT	142	84	0.00	0.00	-3,263.00
PLATI EFECTUATE IN ANII PRECEDENTI SI RECUPERATE IN ANUL CURENT	143	85	0.00	0.00	-3,263.00
Plăți efectuate în anii precedenți și recuperate în anul curent	144	85.01	0.00	0.00	-3,263.00
Plăți efectuate în anii precedenți și recuperate în anul curent (SF)	145	85.01.01	0.00	0.00	-3,263.00
Fond de rezerva bugetara la dispozitia autoritatilor locale	146	54.02.05	500,000.00	0.00	0.00
Servicii publice comunitare de evidenta a persoanelor	147	54.02.10	685,000.00	815,000.00	730,326.00
Alte servicii publice generale	148	54.02.50	176,000.00	1,614,450.00	1,583,480.00
<b>TRANZACȚII PRIVIND DATORIA PUBLICĂ ȘI ÎMPRUMUTURI</b>	149	<b>55.02</b>	<b>1,100,000.00</b>	<b>700,000.00</b>	<b>472,379.00</b>
CHELTUIELI CURENTE	150		1,100,000.00	700,000.00	472,379.00
BUNURI SI SERVICII	151	20	0.00	412,000.00	362,090.00
DOBÂNZI	152	30	1,100,000.00	288,000.00	110,289.00
<b>APĂRARE</b>	153	<b>60.02</b>	<b>220,000.00</b>	<b>220,000.00</b>	<b>217,436.00</b>
CHELTUIELI CURENTE	154		220,000.00	220,000.00	217,436.00
BUNURI SI SERVICII	155	20	220,000.00	220,000.00	217,436.00
Aparare nationala	156	60.02.02	220,000.00	220,000.00	217,436.00
<b>ORDINE PUBLICĂ ȘI SIGURANȚA NAȚIONALĂ</b>	157	<b>61.02</b>	<b>220,000.00</b>	<b>220,000.00</b>	<b>212,333.00</b>
CHELTUIELI CURENTE	158		152,660.00	152,660.00	146,824.00
BUNURI SI SERVICII	159	20	152,660.00	152,660.00	146,824.00
CHELTUIELI DE CAPITAL	160	70	67,340.00	67,340.00	65,509.00
ACTIVE NEFINANCIARE	161	71	67,340.00	67,340.00	65,509.00
Active fixe (inclusiv reparatii capitale)	162	71.01	67,340.00	67,340.00	65,509.00
Masini, echipamente si mijloace de transport	163	71.01.02	67,340.00	58,500.00	57,392.00
Alte active fixe (inclusiv reparatii capitale)	164	71.01.30	4,000.00	8,840.00	8,117.00
Protectie civila si protectia contra incendiilor (protectia civila nonmilitara)	165	61.02.05	220,000.00	220,000.00	212,333.00



<b>ÎNVAȚĂMÂNT</b>	166	<b>65.02</b>	<b>14,996,000.00</b>	<b>16,792,810.00</b>	<b>15,790,501.00</b>
CHELTUIELI CURENTE	167		14,996,000.00	16,792,810.00	15,799,292.00
CHELTUIELI DE PERSONAL	168	10	4,942,820.00	4,851,200.00	4,710,689.00
BUNURI SI SERVICII	169	20	9,353,180.00	2,080,680.00	2,008,926.00
ALTE TRANSFERURI	170	55	0.00	4,500.00	4,500.00
Transferuri interne	171	55.01	0.00	4,500.00	4,500.00
Alte transferuri curente interne	172	55.01.18	0.00	4,500.00	4,500.00
PROIECTE CU FINANTARE DIN FONDURI EXTERNE NERAMBURSABILE (FEN) POSTADERARE	173	56	700,000.00	1,626,490.00	905,471.00
Programe din Fondul European de Dezvoltare Regionala (FEDR)	174	56.01	700,000.00	1,402,130.00	681,448.00
Finantarea nationala	175	56.01.01	700,000.00	56,900.00	0.00
Finantare externa nerambursabila	176	56.01.02	0.00	1,345,230.00	681,448.00
Programe din Fondul Social European (FSE)	177	56.02	0.00	224,360.00	224,023.00
Finanțarea națională	178	56.02.01	0.00	224,360.00	224,023.00
ASISTENȚĂ SOCIALĂ	179	57	0.00	8,229,940.00	8,169,706.00
Ajutoare sociale	180	57.02	0.00	8,229,940.00	8,169,706.00
Ajutoare sociale în natură	181	57.02.02	0.00	8,229,940.00	8,169,706.00
PLATI EFECTUATE IN ANII PRECEDENTI SI RECUPERATE IN ANUL CURENT	182	84	0.00	0.00	-8,791.00
PLATI EFECTUATE IN ANII PRECEDENTI SI RECUPERATE IN ANUL CURENT	183	85	0.00	0.00	-8,791.00
Plăți efectuate în anii precedenți și recuperate în anul curent	184	85.01	0.00	0.00	-8,791.00
Plăți efectuate în anii precedenți și recuperate în anul curent (SF)	185	85.01.01	0.00	0.00	-8,791.00
Invatamant prescolar si primar	186	65.02.03	7,546,000.00	8,229,940.00	8,169,706.00
Invatamant prescolar	187	65.02.03.01	2,264,000.00	1,851,000.00	1,800,605.00
Invatamant primar	188	65.02.03.02	5,282,000.00	6,378,940.00	6,369,101.00
Invatamant nedefinibil prin nivel	189	65.02.07	6,750,000.00	7,156,240.00	6,934,847.00
Invatamant special	190	65.02.07.04	6,750,000.00	7,156,240.00	6,934,847.00
Alte cheltuieli in domeniul invatamantului	191	65.02.50	700,000.00	1,406,630.00	685,948.00
<b>SĂNĂTATE</b>	192	<b>66.02</b>	<b>2,550,000.00</b>	<b>2,121,800.00</b>	<b>2,098,269.00</b>
CHELTUIELI CURENTE	193		2,550,000.00	2,121,800.00	2,098,269.00
TRANSFERURI INTRE UNITATI ALE ADMINISTRATIEI PUBLICE	194	51	1,326,000.00	1,940,900.00	1,918,040.00
Transferuri curente	195	51.01	626,000.00	892,100.00	869,336.00
Transferuri din bugetele consiliilor locale și județene pentru finanțarea unităților de asistență medico-socială	196	51.01.39	440,000.00	322,000.00	31,150.00
Trasferuri din bugetele locale pentru finanțarea cheltuielilor curente din domeniul sănătății	197	51.01.46	186,000.00	570,100.00	551,186.00
Trasferuri de capital	198	51.02	700,000.00	1,048,800.00	1,048,704.00
Trasferuri din bugetele locale pentru finanțarea cheltuielilor de capital din domeniul sănătății	199	51.02.28	700,000.00	1,048,800.00	1,048,704.00

PROIECTE CU FINANTARE DIN FONDURI EXTERNE NERAMBURSABILE (FEN) POSTADERARE	200	56	1,224,000.00	170,900.00	170,229.00
Programe din Fondul European de Dezvoltare Regionala (FEDR)	201	56.01	1,224,000.00	170,900.00	170,229.00
Finantarea nationala	202	56.01.01	1,224,000.00	170,900.00	170,229.00
ALTE CHELTUIELI	203	59	0.00	10,000.00	10,000.00
Asociații și fundații	204	59.11	0.00	10,000.00	10,000.00
Servicii medicale în unitati sanitare cu paturi	205	66.02.06	1,326,000.00	1,940,900.00	1,918,040.00
Spitale generale	206	66.02.06.01	886,000.00	1,618,900.00	1,599,890.00
Unitati medico-sociale	207	66.02.06.03	440,000.00	322,000.00	318,150.00
Alte cheltuieli în domeniul sanatații	208	66.02.50	1,224,000.00	180,900.00	180,229.00
Alte institutii si actiuni sanitare	209	66.02.50.50	1,224,000.00	180,900.00	180,229.00
<b>CULTURĂ, RECREERE ȘI RELIGIE</b>	210	<b>67.02</b>	<b>11,221,000.00</b>	<b>11,650,010.00</b>	<b>11,024,211.00</b>
CHELTUIELI CURENTE	211		11,221,000.00	11,650,010.00	11,178,963.00
CHELTUIELI DE PERSONAL	212	10	1,491,830.00	1,491,830.00	1,478,561.00
BUNURI SI SERVICII	213	20	406,720.00	385,940.00	370,699.00
TRANSFERURI INTRE UNITATI ALE ADMINISTRATIEI PUBLICE	214	51	4,892,000.00	4,954,000.00	4,737,693.00
Transferuri curente	215	51.01	4,892,000.00	4,954,000.00	4,737,693.00
Transferuri catre institutii publice	216	51.01.01	4,892,000.00	4,954,000.00	4,737,693.00
PROIECTE CU FINANTARE DIN FONDURI EXTERNE NERAMBURSABILE (FEN) POSTADERARE	217	56	285,450.00	631,740.00	463,987.00
Programe din Fondul European de Dezvoltare Regionala (FEDR)	218	56.01	285,450.00	631,740.00	463,987.00
Finantarea nationala	219	56.01.01	285,450.00	412,720.00	247,887.00
Finantare externa nerambursabila	220	56.01.02	0.00	219,020.00	216,100.00
ALTE CHELTUIELI	221	59	4,145,000.00	4,186,500.00	4,128,023.00
Asociații și fundații	222	59.11	10,000.00	14,000.00	14,000.00
Contributii la salarizarea personalului neclerical	223	59.15	4,100,000.00	4,127,500.00	4,069,023.00
Acțiuni cu caracter științific și social cultural	224	59.22	35,000.00	45,000.00	45,000.00
PLATI EFECTUATE IN ANII PRECEDENTI SI RECUPERATE IN ANUL CURENT	225	84	0.00	0.00	-154,752.00
TITLUL XV PPLATI EFECTUATE IN ANII PRECEDENTI SI RECUPERATE IN ANUL CURENT	226	85	0.00	0.00	-154,752.00
Plăți efectuate în anii precedenți și recuperate în anul curent	227	85.01	0.00	0.00	-154,752.00
Plăți efectuate în anii precedenți și recuperate în anul curent (SF)	228	85.01.01	0.00	0.00	-141,702.00
Plăți efectuate în anii precedenți și recuperate în anul curent (SD)	229	85.01.02	0.00	0.00	-13,050.00
Servicii culturale	230	67.02.03	6,872,000.00	6,980,260.00	6,570,590.00
Biblioteci publice comunale, orasenesti, municipale	231	67.02.03.02	1,980,000.00	2,026,260.00	1,974,265.00
Muzee	232	67.02.03.03	2,360,000.00	2,422,000.00	2,410,152.00
Institutii publice de spectacole si concerte	233	67.02.03.04	1,450,000.00	1,450,000.00	1,435,000.00

Scoli populare de arta si meserii	234	67.02.03.05	352,000.00	352,000.00	299,975.00
Centre pentru conservarea si promovarea culturii traditionale	235	67.02.03.08	730,000.00	730,000.00	451,198.00
Servicii recreative si sportive	236	67.02.05	10,000.00	14,000.00	14,000.00
Sport	237	67.02.05.01	5,000.00	9,000.00	9,000.00
Tineret	238	67.02.05.02	5,000.00	5,000.00	5,000.00
Servicii religioase	239	67.02.06	4,100,000.00	4,127,500.00	4,069,023.00
Alte servicii in domeniile culturii, recreerii si religiei	240	67.02.50	239,000.00	528,250.00	370,598.00
<b>ASIGURĂRI ȘI ASISTENȚĂ SOCIALĂ</b>	241	<b>68.02</b>	<b>93,820,000.00</b>	<b>97,299,000.00</b>	<b>96,473,914.00</b>
CHELTUIELI CURENTE	242	01	93,280,120.00	96,324,420.00	95,872,449.00
CHELTUIELI DE PERSONAL	243	10	23,761,000.00	23,470,000.00	23,399,013.00
BUNURI SI SERVICII	244	20	14,370,120.00	13,426,420.00	13,254,500.00
TRANSFERURI INTRE UNITATI ALE ADMINISTRATIEI PUBLICE	245	51	800,000.00	800,000.00	715,093.00
Transferuri curente	246	51.01	800,000.00	800,000.00	715,093.00
Transferuri din bugetele consiliilor locale și judetene pentru finantarea unitatilor de asistenta medico-sociale	247	51.01.39	800,000.00	800,000.00	715,093.00
ASISTENȚĂ SOCIALĂ	248	57	54,349,000.00	58,628,000.00	58,503,843.00
Ajutoare sociale	249	57.02	54,349,000.00	58,628,000.00	58,503,843.00
Ajutoare sociale în numerar	250	57.02.01	54,349,000.00	58,628,000.00	58,503,843.00
CHELTUIELI DE CAPITAL	251	70	539,880.00	974,580.00	735,860.00
ACTIVE NEFINANCIARE	252	71	539,880.00	974,580.00	735,860.00
Active fixe (inclusiv reparatii capitale)	253	71.01	539,880.00	974,580.00	735,860.00
Masini, echipamente si mijloace de transport	254	71.01.02	0.00	918,820.00	695,849.00
Mobilier, aparatura, birotica si alte active corporale	255	71.01.03	484,120.00	0.00	0.00
Alte active fixe (inclusiv reparatii capitale)	256	71.01.30	55,760.00	55,760.00	40,011.00
PLATI EFECTUATE IN ANII PRECEDENTI SI RECUPERATE IN ANUL CURENT	257	84	0.00	0.00	-134,395.00
PLATI EFECTUATE IN ANII PRECEDENTI SI RECUPERATE IN ANUL CURENT	258	85	0.00	0.00	-134,395.00
Plati efectuate in anii precedenti si recuperate in anul curent	259	85.01	0.00	0.00	-134,395.00
Plati efectuate in anii precedenti si recuperate in anul curent (SF)	260	85.01.01		0.00	-134,395.00
Asistenta sociala pentru familie si copii	261	68.02.06	93,020,000.00	96,499,000.00	95,852,668.00
Centrul Medico-Social Lădești	262	68.02.12	800,000.00	800,000.00	621,246.00
<b>PROTECȚIA MEDIULUI</b>	263	<b>74.02</b>	<b>1,000,000.00</b>	<b>6,509,900.00</b>	<b>6,425,939.00</b>
CHELTUIELI CURENTE	264	01	1,000,000.00	406,900.00	322,939.00
Alte transferuri	265	55	0.00	400,000.00	320,000.00
Transferuri interne	266	55.01	0.00	400,000.00	320,000.00
Alte transferuri curente interne	267	55.01.18	0.00	400,000.00	320,000.00
PROIECTE CU FINANTARE DIN FONDURI EXTERNE NERAMBURSABILE (FEN) POSTADERARE	268	56	1,000,000.00	6,900.00	2,939.00
Programe din Fondul European de Dezvoltare Regionala (FEDR)	269	56.01	1,000,000.00	6,900.00	2,939.00
Finantarea nationala	270	56.01.01	1,000,000.00	6,900.00	2,939.00
Cheltuieli de capital	271	70	0.00	6,103,000.00	6,103,000.00

ACTIVE NEFINANCIARE	272	71	0.00	6,103,000.00	6,103,000.00
Active fixe	273	71.01	0.00	6,103,000.00	6,103,000.00
Constructii	274	71.01.01	0.00	6,103,000.00	6,103,000.00
Reducerea și controlul poluării	275	74.02.03	0.00	6,503,000.00	6,423,000.00
Salubritate si gestiunea deseurilor	276	74.02.05	1,000,000.00	6,900.00	2,939.00
Colectarea, tratarea si distrugerea deseurilor	277	74.02.05.02	1,000,000.00	6,900.00	2,939.00
<b>COMBUSTIBILI SI ENERGIE</b>	278	<b>81.02</b>	<b>0.00</b>	<b>15,412,000.00</b>	<b>15,412,000.00</b>
CHELTUIELI DE CAPITAL	279	70	0.00	15,412,000.00	15,412,000.00
ACTIVE NEFINANCIARE	280	71	0.00	15,412,000.00	15,412,000.00
Active fixe	281	71.01	0.00	15,412,000.00	15,412,000.00
Constructii	282	71.01.01	0.00	4,695,580.00	4,695,580.00
Masini, echipamente si mijloace de transport	283	71.01.02	0.00	9,892,060.00	9,892,060.00
Alte active fixe (inclusiv reparatii capitale)	284	71.01.30	0.00	824,360.00	824,360.00
Energie termică	285	81.02.06	0.00	15,412,000.00	15,412,000.00
<b>Agricultură, silvicultură, piscicultură și vânătoare</b>	286	<b>83.02</b>	<b>1,358,000.00</b>	<b>1,358,000.00</b>	<b>1,146,900.00</b>
CHELTUIELI CURENTE	287	01	1,358,000.00	1,358,000.00	1,235,187.00
TRANSFERURI INTRE UNITATI ALE ADMINISTRATIEI PUBLICE	288	51	950,000.00	950,000.00	828,796.00
Transferuri curente	289	51.01	950,000.00	950,000.00	828,796.00
Transferuri catre institutii publice	290	51.01.01	350,000.00	350,000.00	266,000.00
Transferuri din bugetele locale pentru finantarea Camerelor Agricole	291	51.01.49	600,000.00	600,000.00	562,796.00
PROIECTE CU FINANTARE DIN FONDURI EXTERNE NERAMBURSABILE (FEN) POSTADERARE	292	56	408,000.00	408,000.00	406,391.00
Programe din Fondul European de Dezvoltare Regionala (FEDR)	293	56.01	408,000.00	408,000.00	406,391.00
Finantarea nationala	294	56.01.01	408,000.00	408,000.00	406,391.00
PLATI EFECTUATE IN ANII PRECEDENTI SI RECUPERATE IN ANUL CURENT	295	84	0.00	0.00	-88,287.00
PLATI EFECTUATE IN ANII PRECEDENTI SI RECUPERATE IN ANUL CURENT	296	85	0.00	0.00	-88,287.00
Plăți efectuate în anii precedenți și recuperate în anul curent	297	85.01	0.00	0.00	-88,287.00
Plăți efectuate în anii precedenți și recuperate în anul curent (SF)	298	85.01.01	0.00	0.00	-88,287.00
Agricultură	299	83.02.03	1,358,000.00	1,358,000.00	1,146,900.00
Protecția plantelor și cantină fitosanitară	300	83.02.03.03	350,000.00	350,000.00	190,977.00
Camere Agricole	301	83.02.03.07	600,000.00	600,000.00	549,532.00
Alte cheltuieli în domeniul agriculturii	302	83.02.03.30	408,000.00	408,000.00	406,391.00
<b>TRANSPORTURI</b>	303	<b>84.02</b>	<b>21,480,050.00</b>	<b>29,510,130.00</b>	<b>26,253,678.00</b>
CHELTUIELI CURENTE	304	01	19,210,050.00	25,624,130.00	23,478,558.00
BUNURI SI SERVICII	305	20	16,629,000.00	22,632,650.00	22,531,278.00
Proiecte cu finanțare din Fonduri externe nerambursabile (FEN)	306	56	2,581,050.00	2,991,480.00	947,280.00
Programe din Fondul European de Dezvoltare Regională(FEDR)	307	56.01	2,581,050.00	2,991,480.00	947,280.00
Finantare națională	308	56.01.01	960,000.00	805,800.00	4,125.00
Finanțare de la Uniunea Europeană	309	56.01.02	1,621,050.00	2,185,680.00	943,155.00

CHELTUIELI DE CAPITAL	310	70	2,270,000.00	3,886,000.00	2,777,847.00
ACTIVE NEFINANCIARE	311	71	2,270,000.00	3,886,000.00	2,777,847.00
Active fixe (inclusiv reparatii capitale)	312	71.01	2,270,000.00	3,886,000.00	2,777,847.00
Constructii	313	71.01.01	1,980,000.00	2,080,000.00	1,695,757.00
Masini, echipamente si mijloace de transport	314	71.01.02	290,000.00	0.00	
Alte active fixe	315	71.01.30	0.00	0.00	1,082,090.00
PLATI EFECTUATE IN ANII PRECEDENTI SI RECUPERATE IN ANUL CURENT	316	84	0.00	0.00	-2,727.00
PLATI EFECTUATE IN ANII PRECEDENTI SI RECUPERATE IN ANUL CURENT	317	85	0.00	0.00	-2,727.00
Plăți efectuate în anii precedenți și recuperate în anul curent	318	85.01	0.00	0.00	-2,727.00
Transport rutier	319	84.02.03	21,480,050.00	29,510,130.00	26,253,678.00
Drumuri si poduri	320	84.02.03.01	21,480,050.00	29,510,130.00	26,253,678.00
<b>ALTE ACTIUNI ECONOMICE</b>	321	<b>87.02</b>	0.00	<b>1,700.00</b>	<b>1,674.00</b>
CHELTUIELI CURENTE	322	01	0.00	1,700.00	1,674.00
Proiecte cu finanțare din Fonduri externe nerambursabile (FEN)	323	56	0.00	1,700.00	1,674.00
Programe din Fondul European de Dezvoltare Regională(FEDR)	324	56.01	0	1700	1,674.00
Finanțare națională	325	56.01.01	0	1700	1,674.00
	326				
<b>EXCEDENT</b>	327				<b>8,614,305.00</b>
<b>TOTAL CHELTUIELI SECȚIUNEA DE FUNCȚIONARE</b>	328		<b>147,117,330.00</b>	<b>157,552,700.00</b>	<b>155,381,155.00</b>
<b>AUTORITĂȚI PUBLICE ȘI ACȚIUNI EXTERNE</b>	329		<b>7,667,000.00</b>	<b>7,061,330.00</b>	<b>6,887,729.00</b>
CHELTUIELI CURENTE	330	01	7,667,000.00	7,061,330.00	6,889,872.00
CHELTUIELI DE PERSONAL	331	10	4,524,260.00	4,516,260.00	4,440,470.00
BUNURI SI SERVICII	332	20	3,142,740.00	2,545,070.00	2,449,402.00
PLATI EFECTUATE IN ANII PRECEDENTI SI RECUPERATE IN ANUL CURENT	333	84	0.00	0.00	-2,143.00
PLATI EFECTUATE IN ANII PRECEDENTI SI RECUPERATE IN ANUL CURENT	334	85	0.00	0.00	-2,143.00
Plăți efectuate în anii precedenți și recuperate în anul curent	335	85.01	0.00	0.00	-2,143.00
Plăți efectuate în anii precedenți și recuperate în anul curent (SF)	336	85.01.01	0.00	0.00	-2,143.00
<b>ALTE SERVICII PUBLICE GENERALE</b>	337	<b>54.02</b>	<b>1,361,000.00</b>	<b>2,429,450.00</b>	<b>2,313,806.00</b>
CHELTUIELI CURENTE	338		1,261,000.00	2,429,450.00	2,317,069.00
CHELTUIELI DE PERSONAL	339	54.02.10	25,000.00	40,620.00	40,391.00
BUNURI SI SERVICII	340	54.02.20	51,000.00	87,880.00	67,155.00
TRANSFERURI INTRE UNITATI ALE ADMINISTRATIEI PUBLICE	341	51	685,000.00	2,300,950.00	2,209,523.00
Transferuri curente	342	51.01	685,000.00	2,300,950.00	2,209,523.00
Transferuri catre institutii publice	343	51.01.01	685,000.00	815,000.00	733,589.00

Transferuri din bugetele consiliilor locale și județene pentru acordarea unor ajutoare către unitățile administrativ-teritoriale în situații de extremă dificultate	344	51.01.24	0.00	1,485,950.00	1,475,934.00
PLATI EFECTUATE IN ANII PRECEDENTI SI RECUPERATE IN ANUL CURENT	345	84	0.00	0.00	-3,263.00
PLATI EFECTUATE IN ANII PRECEDENTI SI RECUPERATE IN ANUL CURENT	346	85	0.00	0.00	-3,263.00
Plăți efectuate în anii precedenți și recuperate în anul curent	347	85.01	0.00	0.00	-3,263.00
Plăți efectuate în anii precedenți și recuperate în anul curent (SF)	348	85.01.01	0.00	0.00	-3,263.00
<b>TRANZACȚII PRIVIND DATORIA PUBLICĂ ȘI ÎMPRUMUTURI</b>	349	<b>55.02</b>	<b>1,100,000.00</b>	<b>700,000.00</b>	<b>472,379.00</b>
CHELTUIELI CURENTE	350		1,100,000.00	700,000.00	472,379.00
BUNURI SI SERVICII	351	20	0.00	412,000.00	362,090.00
DOBÂNZI	352	30	1,100,000.00	288,000.00	110,289.00
<b>APĂRARE</b>	353	<b>60.02</b>	<b>220,000.00</b>	<b>220,000.00</b>	<b>217,436.00</b>
CHELTUIELI CURENTE	354		220,000.00	220,000.00	217,436.00
BUNURI SI SERVICII	355	20	220,000.00	220,000.00	217,436.00
<b>ORDINE PUBLICĂ ȘI SIGURANȚĂ NAȚIONALĂ</b>	356	<b>61.02</b>	152,660.00	152,660.00	146,824.00
CHELTUIELI CURENTE	357		152,660.00	152,660.00	146,824.00
BUNURI SI SERVICII	358	20	152,660.00	152,660.00	146,824.00
<b>ÎNVĂȚĂMÂNT</b>	359	<b>65.02</b>	<b>14,996,000.00</b>	<b>15,161,820.00</b>	<b>14,880,530.00</b>
CHELTUIELI CURENTE	360		14,996,000.00	15,161,820.00	14,889,321.00
CHELTUIELI DE PERSONAL	361	10	4,942,820.00	4,851,200.00	4,710,689.00
BUNURI SI SERVICII	362	20	9,353,180.00	2,080,680.00	2,008,926.00
ASISTENȚĂ SOCIALĂ	363	57	0.00	8,229,940.00	8,169,706.00
Ajutoare sociale	364	57.02	0.00	8,229,940.00	8,169,706.00
Ajutoare sociale în natură	365	57.02.02	0.00	8,229,940.00	8,169,706.00
PLATI EFECTUATE IN ANII PRECEDENTI SI RECUPERATE IN ANUL CURENT	366	84	0.00	0.00	-8,791.00
PLATI EFECTUATE IN ANII PRECEDENTI SI RECUPERATE IN ANUL CURENT	367	85	0.00	0.00	-8,791.00
Plăți efectuate în anii precedenți și recuperate în anul curent	368	85.01	0.00	0.00	-8,791.00
Plăți efectuate în anii precedenți și recuperate în anul curent (SF)	369	85.01.01	0.00	0.00	-8,791.00
<b>SĂNĂTATE</b>	370	<b>66.02</b>	<b>626,000.00</b>	<b>902,100.00</b>	<b>879,336.00</b>
CHELTUIELI CURENTE	371		626,000.00	902,100.00	879,336.00
TRANSFERURI INTRE UNITATI ALE ADMINISTRATIEI PUBLICE	372	51	626,000.00	892,100.00	869,336.00
Transferuri curente	373	51.01	626,000.00	892,100.00	869,336.00
Transferuri din bugetele consiliilor locale și județene pentru finanțarea unităților de asistență medico-socială	374	51.01.39	440,000.00	322,000.00	318,500.00
Trasferuri din bugetele locale pentru finanțarea cheltuielilor curente din domeniul sănătății	375	51.01.46	186,000.00	570,100.00	551,186.00
ALTE CHELTUIELI	376	59	0.00	10,000.00	10,000.00



Asociații și fundații	377	59.11	0.00	10,000.00	10,000.00
<b>CULTURĂ, RECREERE ȘI RELIGIE</b>	378	<b>67</b>	<b>10,935,550.00</b>	<b>11,018,270.00</b>	<b>10,573,274.00</b>
CHELTUIELI CURENTE	379		10,935,550.00	11,018,270.00	10,714,976.00
CHELTUIELI DE PERSONAL	380	10	1,491,830.00	1,491,830.00	1,478,561.00
BUNURI SI SERVICII	381	20	406,720.00	385,940.00	370,699.00
TRANSFERURI INTRE UNITATI ALE ADMINISTRATIEI PUBLICE	382	51	4,892,000.00	4,954,000.00	4,737,693.00
Transferuri curente	383	51.01	4,892,000.00	4,954,000.00	4,737,693.00
Transferuri catre institutii publice	384	51.01.01	4,892,000.00	4,954,000.00	4,737,693.00
ALTE CHELTUIELI	385	59	4,145,000.00	4,186,500.00	4,128,023.00
Asociatii si fundatii	386	59.11	10,000.00	14,000.00	14,000.00
Contributii la salarizarea personalului neclerical	387	59.15	4,100,000.00	4,127,500.00	4,069,023.00
Actiuni cu caracter stiintific și social cultural	388	59.22	35,000.00	45,000.00	45,000.00
PLATI EFECTUATE IN ANII PRECEDENTI SI RECUPERATE IN ANUL CURENT	389	84	0.00	0.00	-141,702.00
PLATI EFECTUATE IN ANII PRECEDENTI SI RECUPERATE IN ANUL CURENT	390	85	0.00	0.00	-141,702.00
Plăți efectuate în anii precedenți și recuperate în anul curent	391	85.01	0.00	0.00	-141,702.00
Plăți efectuate în anii precedenți și recuperate în anul curent (SF)	392	85.01.01	0.00	0.00	-141,702.00
<b>ASIGURĂRI ȘI ASISTENȚĂ SOCIALĂ</b>	393	<b>68.02</b>	<b>93,280,120.00</b>	<b>96,324,420.00</b>	<b>95,738,054.00</b>
CHELTUIELI CURENTE	394	01	93,280,120.00	96,324,420.00	95,872,449.00
CHELTUIELI DE PERSONAL	395	10	23,761,000.00	23,470,000.00	23,399,013.00
BUNURI SI SERVICII	396	20	14,370,120.00	13,426,420.00	13,254,500.00
TRANSFERURI INTRE UNITATI ALE ADMINISTRATIEI PUBLICE	397	51	800,000.00	800,000.00	715,093.00
Transferuri curente	398	51.01	800,000.00	800,000.00	715,093.00
Transferuri din bugetele consiliilor locale și judetene pentru finantarea unitatilor de asistenta medico-sociale	399	51.01.39	800,000.00	800,000.00	715,093.00
ASISTENȚĂ SOCIALĂ	400	57	54,349,000.00	58,628,000.00	58,503,843.00
Ajutoare sociale	401	57.02	54,349,000.00	58,628,000.00	58,503,843.00
Ajutoare sociale în numerar	402	57.02.01	54,349,000.00	58,628,000.00	58,503,843.00
PLATI EFECTUATE IN ANII PRECEDENTI SI RECUPERATE IN ANUL CURENT	403	84	0.00	0.00	-134,395.00
PLATI EFECTUATE IN ANII PRECEDENTI SI RECUPERATE IN ANUL CURENT	404	85	0.00	0.00	-134,395.00
Plati efectuate in anii precedenti si recuperate in anul curent	405	85.01	0.00	0.00	-134,395.00
Plati efectuate in anii precedenti si recuperate in anul curent (SF)	406	85.01.01	0.00	0.00	-134,395.00
<b>Agricultură, silvicultură, piscicultură și vânătoare</b>	407	<b>83.02</b>	<b>950,000.00</b>	<b>950,000.00</b>	<b>740,509.00</b>
CHELTUIELI CURENTE	408	01	950,000.00	950,000.00	828,796.00
TRANSFERURI INTRE UNITATI ALE ADMINISTRATIEI PUBLICE	409	51	950,000.00	950,000.00	828,796.00
Transferuri curente	410	51.01	950,000.00	950,000.00	828,796.00
Transferuri catre institutii publice	411	51.01.01	350,000.00	350,000.00	266,000.00

Transferuri din bugetele locale pentru finantarea Camerelor Agricole	412	51.01.49	600,000.00	600,000.00	562,796.00
PLATI EFECTUATE IN ANII PRECEDENTI SI RECUPERATE IN ANUL CURENT	413	84	0.00	0.00	-88,287.00
PLATI EFECTUATE IN ANII PRECEDENTI SI RECUPERATE IN ANUL CURENT	414	85	0.00	0.00	-88,287.00
Plăți efectuate în anii precedenți și recuperate în anul curent	415	85.01	0.00	0.00	-88,287.00
Plăți efectuate în anii precedenți și recuperate în anul curent (SF)	416	85.01.01	0.00	0.00	-88,287.00
<b>TRANSPORTURI</b>	417	<b>84.02</b>	16,629,000.00	22,632,650.00	22,531,278.00
CHELTUIELI CURENTE	418	01	16,629,000.00	22,632,650.00	22,531,278.00
BUNURI SI SERVICII	419	20	16,629,000.00	22,632,650.00	22,531,278.00
<b>EXCEDENTUL SECȚIUNII DE FUNCȚIONARE</b>	420				<b>6,551,284.00</b>
<b>TOTAL CHELTUIELI SECȚIUNEA DE DEZVOLTARE</b>	421		<b>17,307,920.00</b>	<b>36,880,070.00</b>	<b>31,738,779.00</b>
<b>AUTORITĂȚI PUBLICE ȘI ACȚIUNI EXTERNE</b>	422		<b>7,432,200.00</b>	<b>3,146,640.00</b>	<b>2,389,165.00</b>
ALTE TRANSFERURI	423	55	1,744,000.00	1,274,000.00	1,198,387.00
Transferuri interne	424	55.01	1,744,000.00	1,274,000.00	1,198,387.00
Alte transferuri curente interne	425	55.01.18	500,000.00	1,000,000.00	921,783.00
Trasferuri din bugetul local către asociațiile de dezvoltare intercomunitară	426	55.01.42	1,274,000.00	274,000.00	276,604.00
PROIECTE CU FINANTARE DIN FONDURI EXTERNE NERAMBURSABILE (FEN) POSTADERARE	427	56	1,540,000.00	1,040,000.00	439,628.00
Programe din Fondul European de Dezvoltare Regionala (FEDR)	428	56.01	1,540,000.00	1,040,000.00	439,628.00
Finantarea nationala	429	56.01.01	1,540,000.00	1,040,000.00	439,628.00
Finantare externa nerambursabila	430	56.01.02	0.00	0.00	0.00
Ajutoare sociale în numerar	431	70	4,118,200.00	832,000.00	751,150.00
CHELTUIELI DE CAPITAL	432	71	4,118,200.00	487,630.00	406,140.00
ACTIVE NEFINANCIARE	433	71.01	4,118,200.00	487,630.00	406,140.00
Constructii	434	71.01.01	3,909,580.00	0.00	0.00
Active fixe (inclusiv reparatii capitale)	435	71.01.02	100,000.00	0.00	0.00
Masini, echipamente si mijloace de transport	436	71.01.03	0.00	8,160.00	3,141.00
Mobilier, aparatura, birotica si alte active corporale	437	71.01.30	108,620.00	479,470.00	402,999.00
ACTIVE FINANCIARE	438	72	0.00	345,010.00	345,010.00
Active financiare	439	72.01	0.00	345,010.00	345,010.00
Participare la capitalul social al societăților comerciale	440	72.01.01	0.00	345,010.00	345,010.00
<b>ALTE SERVICII PUBLICE GENERALE</b>	441	<b>54.02</b>	<b>100,000.00</b>	<b>0.00</b>	<b>0.00</b>
CHELTUIELI DE CAPITAL	442	70	100,000.00	0.00	0.00
ACTIVE NEFINANCIARE	443	71	100,000.00	0.00	0.00
Active fixe (inclusiv reparatii capitale)	444	71.01	100,000.00	0.00	0.00
Masini, echipamente si mijloace de transport	445	71.01.02	100,000.00	0.00	0.00




<b>ORDINE PUBLICĂ ȘI SIGURANȚA NAȚIONALĂ</b>	446	<b>61.02</b>	<b>67,340.00</b>	<b>67,340.00</b>	<b>65,509.00</b>
CHELTUIELI DE CAPITAL	447	70	67,340.00	67,340.00	65,509.00
ACTIVE NEFINANCIARE	448	71	67,340.00	67,340.00	65,509.00
Active fixe (inclusiv reparatii capitale)	449	71.01	67,340.00	67,340.00	65,509.00
Masini, echipamente si mijloace de transport	450	71.01.02	67,340.00	58,500.00	57,392.00
Alte active fixe (inclusiv reparatii capitale)	451	71.01.30	4,000.00	8,840.00	8,117.00
<b>ÎNVĂȚĂMÂNT</b>	452	<b>65.02</b>	<b>700,000.00</b>	<b>1,630,990.00</b>	<b>909,971.00</b>
ALTE TRANSFERURI	453	55	0.00	4,500.00	4,500.00
Transferuri interne	454	55.01	0.00	4,500.00	4,500.00
Alte transferuri curente interne	455	55.01.18	0.00	4,500.00	4,500.00
PROIECTE CU FINANTARE DIN FONDURI EXTERNE NERAMBURSABILE (FEN) POSTADERARE	456	56	700,000.00	1,626,490.00	905,471.00
Programe din Fondul European de Dezvoltare Regionala (FEDR)	457	56.01	700,000.00	1,402,130.00	681,448.00
Finantarea nationala	458	56.01.01	700,000.00	56,900.00	0.00
Finantare externa nerambursabila	459	56.01.02	0.00	1,345,230.00	681,448.00
Programe din Fondul Social European (FSE)	460	56.02	0.00	224,360.00	224,023.00
Finanțarea națională	461	56.02.01	0.00	224,360.00	224,023.00
<b>SĂNĂTATE</b>	462	<b>66.02</b>	<b>1,924,000.00</b>	<b>1,219,700.00</b>	<b>1,218,933.00</b>
TRANSFERURI INTRE UNITATI ALE ADMINISTRATIEI PUBLICE	463	51	700,000.00	1,048,800.00	1,048,704.00
Trasferuri de capital	464	51.02	700,000.00	1,048,800.00	1,048,704.00
Trasferuri din bugetele locale pentru finanțarea cheltuielilor de capital din domeniul sănătății	465	51.02.28	700,000.00	1,048,800.00	1,048,704.00
PROIECTE CU FINANTARE DIN FONDURI EXTERNE NERAMBURSABILE (FEN) POSTADERARE	466	56	1,224,000.00	170,900.00	170,229.00
Programe din Fondul European de Dezvoltare Regionala (FEDR)	467	56.01	1,224,000.00	170,900.00	170,229.00
Finantarea nationala	468	56.01.01	1,224,000.00	170,900.00	170,229.00
<b>CULTURĂ, RECREERE ȘI RELIGIE</b>	469	<b>67</b>	<b>285,450.00</b>	<b>631,740.00</b>	<b>463,987.00</b>
PROIECTE CU FINANTARE DIN FONDURI EXTERNE NERAMBURSABILE (FEN) POSTADERARE	470	56	285,450.00	631,740.00	463,987.00
Programe din Fondul European de Dezvoltare Regionala (FEDR)	471	56.01	285,450.00	631,740.00	463,987.00
Finantarea nationala	472	56.01.01	285,450.00	412,720.00	247,887.00
Finantare externa nerambursabila	473	56.01.02	0.00	219,020.00	216,100.00
ALTE CHELTUIELI	474	59	4,145,000.00	4,186,500.00	4,128,023.00
Asociatii si fundatii	475	59.11	10,000.00	14,000.00	14,000.00
Contributii la salarizarea personalului neclerical	476	59.15	4,100,000.00	4,127,500.00	4,069,023.00
Acțiuni cu caracter științific și social cultural	477	59.22	35,000.00	45,000.00	45,000.00

PLATI EFECTUATE IN ANII PRECEDENTI SI RECUPERATE IN ANUL CURENT	478	84	0.00	0.00	-13,050.00
PLATI EFECTUATE IN ANII PRECEDENTI SI RECUPERATE IN ANUL CURENT	479	85	0.00	0.00	-13,050.00
Plăți efectuate în anii precedenți și recuperate în anul curent	480	85.01	0.00	0.00	-13,050.00
Plăți efectuate în anii precedenți și recuperate în anul curent (SD)	481	85.01.02	0.00	0.00	-13,050.00
<b>ASIGURĂRI ȘI ASISTENȚĂ SOCIALĂ</b>	482	<b>68.02</b>	<b>539,880.00</b>	<b>974,580.00</b>	<b>735,860.00</b>
CHELTUIELI DE CAPITAL	483	70	539,880.00	974,580.00	735,860.00
ACTIVE NEFINANCIARE	484	71	539,880.00	974,580.00	735,860.00
Active fixe (inclusiv reparatii capitale)	485	71.01	539,880.00	974,580.00	735,860.00
Masini, echipamente si mijloace de transport	486	71.01.02	0.00	918,820.00	695,849.00
Mobilier, aparatura, birotica si alte active corporale	487	71.01.03	484,120.00	0.00	0.00
Alte active fixe (inclusiv reparatii capitale)	488	71.01.30	55,760.00	55,760.00	40,011.00
<b>PROTECȚIA MEDIULUI</b>	489	<b>74.02</b>	<b>1,000,000.00</b>	<b>6,509,900.00</b>	<b>6,425,939.00</b>
CHELTUIELI CURENTE	490	01	1,000,000.00	406,900.00	322,939.00
Alte transferuri	491	55	0.00	400,000.00	320,000.00
Transferuri interne	492	55.01	0.00	400,000.00	320,000.00
Alte transferuri curente interne	493	55.01.18	0.00	400,000.00	320,000.00
PROIECTE CU FINANTARE DIN FONDURI EXTERNE NERAMBURSABILE (FEN) POSTADERARE	494	56	1,000,000.00	6,900.00	2,939.00
Programe din Fondul European de Dezvoltare Regionala (FEDR)	495	56.01	1,000,000.00	6,900.00	2,939.00
Finantarea nationala	496	56.01.01	1,000,000.00	6,900.00	2,939.00
Cheltuieli de capital	497	70	0.00	6,103,000.00	6,103,000.00
ACTIVE NEFINANCIARE	498	71	0.00	6,103,000.00	6,103,000.00
Active fixe	499	71.01	0.00	6,103,000.00	6,103,000.00
Constructii	500	71.01.01	0.00	6,103,000.00	6,103,000.00
<b>COMBUSTIBILI SI ENERGIE</b>	501	<b>81.02</b>	<b>0.00</b>	<b>15,412,000.00</b>	<b>15,412,000.00</b>
CHELTUIELI DE CAPITAL	502	70	0.00	15,412,000.00	15,412,000.00
ACTIVE NEFINANCIARE	503	71	0.00	15,412,000.00	15,412,000.00
Active fixe	504	71.01	0.00	15,412,000.00	15,412,000.00
Constructii	505	71.01.01	0.00	4,695,580.00	4,695,580.00
Masini, echipamente si mijloace de transport	506	71.01.02	0.00	9,892,060.00	9,892,060.00
Alte active fixe (inclusiv reparatii capitale)	507	71.01.30	0.00	824,360.00	824,360.00
<b>Agricultură, silvicultură, piscicultură și vânătoare</b>	508	<b>83.02</b>	<b>408,000.00</b>	<b>408,000.00</b>	<b>406,391.00</b>
PROIECTE CU FINANTARE DIN FONDURI EXTERNE NERAMBURSABILE (FEN) POSTADERARE	509	56	408,000.00	408,000.00	406,391.00
Programe din Fondul European de Dezvoltare Regionala (FEDR)	510	56.01	408,000.00	408,000.00	406,391.00
Finantarea nationala	511	56.01.01	408,000.00	408,000.00	406,391.00
<b>TRANSPORTURI</b>	512	<b>84.02</b>	<b>4,851,050.00</b>	<b>6,877,480.00</b>	<b>3,722,400.00</b>
Proiecte cu finanțare din Fonduri externe nerambursabile (FEN)	513	56	2,581,050.00	2,991,480.00	947,280.00
Programe din Fondul European de Dezvoltare Regională(FEDR)	514	56.01	2,581,050.00	2,991,480.00	947,280.00

Finanțare națională	515	56.01.01	960,000.00	805,800.00	4,125.00
Finanțare de la Uniunea Europeană	516	56.01.02	1,621,050.00	2,185,680.00	943,155.00
CHELTUIELI DE CAPITAL	517	70	2,270,000.00	3,886,000.00	2,777,847.00
ACTIVE NEFINANCIARE	518	71	2,270,000.00	3,886,000.00	2,777,847.00
Active fixe (inclusiv reparatii capitale )	519	71.01	2,270,000.00	3,886,000.00	2,777,847.00
Constructii	520	71.01.01	1,980,000.00	2,080,000.00	1,695,757.00
Masini, echipamente si mijloace de transport	521	71.01.02	290,000.00	0.00	0.00
Alte active fixe	522	71.01.30	0.00	0.00	1,082,090.00
PLATI EFECTUATE IN ANII PRECEDENTI SI RECUPERATE IN ANUL CURENT	523	84	0.00	0.00	-2,727.00
PLATI EFECTUATE IN ANII PRECEDENTI SI RECUPERATE IN ANUL CURENT	524	85	0.00	0.00	-2,727.00
Plăți efectuate în anii precedenți și recuperate în anul curent SD	525	85.01	0.00	0.00	-2,727.00
<b>ALTE ACTIUNI ECONOMICE</b>	526	<b>87.02</b>	0.00	<b>1,700.00</b>	<b>1,674.00</b>
CHELTUIELI CURENTE	527	01	0.00	1,700.00	1,674.00
Proiecte cu finanțare din Fonduri externe nerambursabile (FEN)	528	56	0.00	1,700.00	1,674.00
Programe din Fondul European de Dezvoltare Regională(FEDR)	529	56.01	0	1700	1,674.00
Finanțare națională	530	56.01.01	0	1700	1,674.00
<b>EXCEDENTUL SECȚIUNII DE DEZVOLTARE</b>	531				<b>2,063,021.00</b>

PREȘEDINTE,



ION CÎLEA

**CONTUL DE EXECUȚIE A BUGETULUI INSTITUȚIILOR PUBLICE FINANȚATE  
PARȚIAL DIN BUGETUL LOCAL AL JUDEȚULUI,  
PE ANUL 2011**

-lei-

DENUMIREA INDICATORILOR	Cod rând	Cod indicator	Prevederi bugetare inițiale	Prevederi bugetare definitive	Încasări/ plăți efectuate
<i>0</i>	<i>1</i>	<i>2</i>	<i>3</i>	<i>4</i>	<i>5</i>
<b>TOTAL VENITURI</b>	1		<b>115.320.590</b>	<b>126.330.150</b>	<b>109.379.707</b>
<b>VENITURI DIN PROPRIETATE</b>	2	<b>30.10</b>	<b>0</b>	<b>0</b>	<b>118.778</b>
Venituri din concesiuni și închirieri	3	30.10.05	0	0	118.778
<b>VENITURI DIN PRESTĂRI SERVICII ȘI ALTE ACTIVITĂȚI</b>	4	<b>33.10</b>	<b>98.640.190</b>	<b>108.728.090</b>	<b>92.270.539</b>
Taxe și alte venituri în învățământ	5	33.10.05	248.000	268.000	206.505
Venituri din prestări de servicii	6	33.10.08	2.569.440	2.632.940	2.325.825
Contribuția de întreținere a persoanelor asistate	7	33.10.13	288.000	288.000	338.730
Venituri din serbări și spectacole școlare, manifestări culturale, artistice și sportive	8	33.10.19	205.000	190.000	90.471
Venituri din contractele încheiate cu casele de asigurări sociale de sanătate	9	33.10.21	92.019.300	99.998.020	86.160.496
Venituri din contractele încheiate cu direcțiile de sănătate publică din sume alocate de la bugetul de stat	10	33.10.30	33.950	56.000	55.525
Venituri din contractele încheiate cu direcțiile de sanătate publică din sumele alocate din venituri proprii ale Ministerului Sanatatiei	11	33.10.31	0	10.000	9.974
Venituri din contractele încheiate cu institutiile de medicina legala	12	33.10.32	578.500	1.449.690	1.449.693

Alte venituri din prestări servicii și alte activități	13	33.10.50	2.698.000	3.835.440	1.633.320
<b>DIVERSE VENITURI</b>	14	<b>36.10</b>	<b>6.000</b>	<b>36.430</b>	<b>17.367</b>
Alte venituri	15	36.10.50	6.000	36.430	17.367
<b>TRANSFERURI VOLUNTARE, ALTELE DECÂT SUBVENȚIILE</b>	16	<b>37.10</b>	<b>114.420</b>	<b>227.290</b>	<b>142.204</b>
Donații și sponsorizări	17	37.10.01	114.420	227.290	142.204
Varsaminte din secțiunea de funcționare pentru finanțarea secțiunii de dezvoltare a bugetului local	18	37.10.03	0	-924.110	-672.623
Varsaminte din secțiunea de funcționare	19	37.10.04	0	924.110	672.623
<b>SUBVENȚII DE LA BUGETUL DE STAT</b>	20	<b>42.10</b>	<b>7.348.030</b>	<b>6.200.490</b>	<b>6.210.560</b>
Subvenții de la bugetul de stat pentru spitale	21	42.10.11	7.348.030	6.200.490	6.210.560
<b>SUBVENȚII DE LA ALTE ADMINISTRAȚII</b>	22	<b>43.10</b>	<b>9.211.950</b>	<b>11.137.850</b>	<b>10.620.259</b>
Subvenții ptr. Instituții publice	23	43.10.09	7.688.950	8.843.140	8.377.573
Subvenții din bugetele locale pentru finanțarea cheltuielilor curente din domeniul sănătății	24	43.10.10	673.000	58.8910	588.911
Subvenții din bugetele locale pentru finanțarea cheltuielilor de capital din domeniul sănătății	25	43.10.14	250.000	1.105.800	1.090.979
Subvenții din bugetul local pentru finanțarea camerelor agricole	26	43.10.15	600.000	600.000	562.796
<b>TOTAL VENITURI SECȚIUNEA DE FUNCȚIONARE</b>	27		<b>115.070.590</b>	<b>124.300.240</b>	<b>107.616.105</b>
<b>VENITURI DIN PROPRIETATE</b>	28	<b>30.10</b>	<b>0</b>	<b>0</b>	<b>118.778</b>
Venituri din concesiuni și închirieri	29	30.10.05	0	0	118.778
<b>VENITURI DIN PRESTĂRI SERVICII ȘI ALTE ACTIVITĂȚI</b>	30	<b>33.10</b>	<b>98.640.190</b>	<b>108.728.090</b>	<b>92.270.539</b>
Taxe și alte venituri în învățământ	31	33.10.05	248.000	268.000	206.505
Venituri din prestări de servicii	32	33.10.08	2.569.440	2.632.940	2.325.825
Contribuția de întreținere a persoanelor asistate	33	33.10.13	288.000	288.000	338.730
Venituri din serbări și spectacole școlare, manifestări culturale, artistice și sportive	34	33.10.19	205.000	190.000	90.471

Venituri din contractele încheiate cu casele de asigurari sociale de sanatate	35	33.10.21	92.019.300	99.998.020	86.160.496
Venituri din contractele încheiate cu direcțiile de sănătate publică din sume alocate de la bugetul de stat	36	33.10.30	33.950	56.000	55.525
Venituri din contractele încheiate cu directiile de sanatate publica din sumele alocate din venituri proprii ale Ministerului Sanatatii	37	33.10.31	0	10.000	9.974
Venituri din contractele încheiate cu institutiile de medicina legala	38	33.10.32	578.500	1.449.690	1.449.693
Alte venituri din prestări servicii și alte activități	39	33.10.50	2.698.000	3.835.440	1.633.320
<b>DIVERSE VENITURI</b>	40	<b>36.10</b>	<b>6.000</b>	<b>36.430</b>	<b>17.367</b>
Alte venituri	41	36.10.50	6.000	36.430	17.367
<b>TRANSFERURI VOLUNTARE,ALTELE DECÂT SUBVENȚIILE</b>	42	<b>37.10</b>	<b>114.420</b>	<b>-696.820</b>	<b>-530.419</b>
Donații și sponsorizări	43	37.10.01	114.420	227.290	142.204
Varsaminte din sectiunea de functionare pentru finantarea sectiunii de dezvoltare a bugetului local	44	37.10.03	0	-924.110	-672.623
<b>SUBVENȚII DE LA BUGETUL DE STAT</b>	45	<b>42.10</b>	<b>7.348.030</b>	<b>6.200.490</b>	<b>6.210.560</b>
Subvenții de la bugetul de stat pentru spitale	46	42.10.11	7.348.030	6.200.490	6.210.560
<b>SUBVENȚII DE LA ALTE ADMINISTRAȚII</b>	47	<b>43.10</b>	<b>8.961.950</b>	<b>10.032.050</b>	<b>9.529.280</b>
Subvenții ptr. Instituții publice	48	43.10.09	7.688.950	8.843.140	8.377.573
Subvenții din bugetele locale pentru finanțarea cheltuielilor curente din domeniul sănătății	49	43.10.10	673.000	58.8910	588.911
Subvenții din bugetul local pentru finanțarea camerelor agricole	50	43.10.15	600.000	600.000	562.796
<b>TOTAL VENITURI SECȚIUNEA DE DEZVOLTARE</b>	51		<b>250.000</b>	<b>2.029.910</b>	<b>1.763.602</b>
Varsaminte din sectiunea de functionare	52	37.10.04	0	924.110	672.623
Subvenții din bugetele locale pentru finanțarea cheltuielilor de capital din	53	43.10.14	250.000	1.105.800	1.090.979

domeniul sănătății					
<b>TOTAL CHELTUIELI</b>	54		<b>115.320.590</b>	<b>126.330.150</b>	<b>110.790.905</b>
<b>ALTE SERVICII PUBLICE GENERALE</b>	55	<b>54.10</b>	<b>691.000</b>	<b>821.000</b>	<b>750.742</b>
CHELTUIELI DE PERSONAL	56	10	432.000	562.000	535.024
BUNURI ȘI SERVICII	57	20	257.000	259.000	215.718
ALTE TRANSFERURI	58	55	2.000	0	0
SERVICII PUBLICE COMUNITARE DE EVIDENȚA A PERSOANELOR	59	54.10.10	691.000	821.000	750.742
<b>ORDINE PUBLICĂ ȘI SIGURANȚĂ NAȚIONALĂ</b>	60	<b>61.10</b>	<b>1.526.450</b>	<b>1.528.450</b>	<b>1.363.356</b>
CHELTUIELI DE PERSONAL	61	10	1.120.000	1.290.770	1.242.985
BUNURI ȘI SERVICII	62	20	406.450	237.680	123.441
PLĂȚI EFECTUATE ÎN ANII PRECEDENȚI ȘI RECUPERATE ÎN ANUL CURENT	63	84	0	0	-3.070
<b>SĂNĂTATE</b>	64	<b>66.10</b>	<b>105.054.140</b>	<b>115.782.300</b>	<b>101.143.403</b>
CHELTUIELI DE PERSONAL	65	10	60.580.040	66.306.430	65.876.483
BUNURI ȘI SERVICII	66	20	43.745.670	47.870.260	33.686.121
CHELTUIELI DE CAPITAL	67	70	728.430	1.605.610	1.583.862
ACTIVE NEFINANCIARE	68	71	728.430	1.605.610	1.583.862
Active fixe	69	71.01.	428.430	767.310	747.038
Constructii	70	71.01.01		17.010	17.008
Masini, echipamente si mijloace de transport	71	71.01.02	278.430	465.800	461.748
Mobilier, aparatură birotică și alte active corporale	72	71.01.03	0	20.000	14.396
Alte active fixe	73	71.01.30	150.000	264.500	253.886
Reparații capitale aferente activelor fixe	74	71.03	300.000	838.300	836.824
PLĂȚI EFECTUATE ÎN ANII PRECEDENȚI ȘI RECUPERATE ÎN ANUL CURENT	75	84	0	0	-3.063
SERVICII MEDICALE ÎN UNITĂȚI CU PATURI	76	66.10.06	105.054.140	115.782.300	101.143.403
Spitale generale	77	66.10.06.01	104.614.140	115.460.300	100.825.253
Unități medico-sociale (Lădești)	78	66.10.06.03	440.000	322.000	318.150
<b>CULTURĂ, RECREERE ȘI RELIGIE</b>	79	<b>67.10</b>	<b>5.731.000</b>	<b>5.880.400</b>	<b>5.311.459</b>
CHELTUIELI DE PERSONAL	80	10	3.378.000	3.396.100	3.267.328
BUNURI ȘI SERVICII	81	20	2.045.000	2.122.000	1.922.758

CHELTUIELI DE CAPITAL	82	70	308.000	362.300	121.373
ACTIVE NEFINANCIARE	83	71	308.000	362.300	121.373
Active fixe	84	71.01	48.000	89.000	65.553
Constructii	85	71.01.01	40.000	40.000	20.178
Masini, echipamente si mijloace de transport	86	71.01.02	0	39.000	36.775
Mobilier, aparatură birotică și alte active corporale	87	71.01.03	0	0	0
Alte active fixe	88	71.01.30	8.000	10.000	8.600
Reparații capitale aferente activelor fixe	89	71.03	260.000	273300	55.820
MUZEE	90	67.10.03.03	2706.000	2.831.000	2.511.480
INSTITUȚII PUBLICE DE SPECTACOLE ȘI CONCERTE	91	67.10.03.04	1.600.000	1.604.400	1.584.869
ȘCOALA POPULARA DE ARTE ȘI MESERII	92	67.10.03.05	600.000	620.000	567.038
ALTE SERVICII CULTURALE	93	67.10.03.30	825.000	825.000	648.072
<b>ASIGURĂRI ȘI ASISTENȚĂ SOCIALĂ</b>	94	<b>68.10</b>	<b>1.088.000</b>	<b>1.088.000</b>	<b>1.057.768</b>
CHELTUIELI DE PERSONAL	95	10	580.300	565.100	554.852
BUNURI ȘI SERVICII	96	20	445.700	460.900	444.549
CHELTUIELI DE CAPITAL	97	70	62.000	62.000	58.367
ACTIVE NEFINANCIARE	98	71	62.000	62.000	58.367
Active fixe	99	71.01	62.000	62.000	58.367
Mașini, echipamente și mijloace de transport	100	71.01.02	57.000	52.000	48.407
Alte active fixe (inclusiv reparatii capitale)	101	71.01.30	5.000	10.000	9.960
UNITĂȚI DE ASISTENȚĂ MEDICO-SOCIALĂ (Lădești)	102	68.10.12	1.088.000	1.088.000	1.057.768
<b>AGRICULTURĂ, SILVICULTURĂ ȘI VÂNĂTOARE</b>	103	<b>83.10</b>	<b>1.230.000</b>	<b>1.230.000</b>	<b>1.164.177</b>
CHELTUIELI DE PERSONAL	104	10	797.750	832.750	820.882
BUNURI ȘI SERVICII	105	20	432.250	397.250	343.295
AGRICULTURĂ	106	83.10.03	1.230.000	1.230.000	1.164.177
Camera Agricolă	107	83.10.03.07	630.000	630.000	608.053
ALTE CHELTUIELI ÎN DOMENIUL AGRICULTURII (Protecția Plantelor	108	83.10.03.30	600.000	600.000	556.124
<b>EXCEDENT</b>	109	<b>98.10</b>			<b>-1.411.198</b>
<b>TOTAL CHELTUIELI DIN VENITURI PROPRII ȘI SUBVENȚII - SECȚIUNEA DE FUNCȚIONARE</b>	110		<b>114.220.160</b>	<b>120.300.240</b>	<b>109.027.303</b>



<b>ALTE SERVICII PUBLICE GENERALE</b>	111	<b>54.10</b>	<b>691.000</b>	<b>821.000</b>	<b>750.742</b>
CHELTUIELI DE PERSONAL	112	10	432.000	562.000	535.024
BUNURI ȘI SERVICII	113	20	257.000	259.000	215.718
SERVICII PUBLICE COMUNITARE DE EVIDENȚA A PERSOANELOR	114	54.10.10	691.000	821.000	750.742
<b>ORDINE PUBLICĂ ȘI SIGURANȚĂ NAȚIONALĂ</b>	115	<b>61.10</b>	<b>1.526.450</b>	<b>1.528.450</b>	<b>1.363.356</b>
CHELTUIELI DE PERSONAL	116	10	1.120.000	1.290.770	1.242.985
BUNURI ȘI SERVICII	117	20	406.450	237.680	123.441
PLĂȚI EFECTUATE ÎN ANII PRECEDENȚI ȘI RECUPERATE ÎN ANUL CURENT	118	84	0	0	-3.070
<b>SĂNĂTATE</b>	119	<b>66.10</b>	<b>104.325.710</b>	<b>114.176.690</b>	<b>99.559.541</b>
CHELTUIELI DE PERSONAL	120	10	60.580.040	66.306.430	65.876.483
BUNURI ȘI SERVICII	121	20	43.745.670	47.870.260	33.686.121
PLĂȚI EFECTUATE ÎN ANII PRECEDENȚI ȘI RECUPERATE ÎN ANUL CURENT	122	84	0	0	-3.063
<b>CULTURĂ, RECREERE ȘI RELIGIE</b>	123	<b>67.10</b>	<b>5423000</b>	<b>5518100</b>	<b>5190086</b>
CHELTUIELI DE PERSONAL	124	10	3.378.000	3.396.100	3.267.328
BUNURI ȘI SERVICII	125	20	2.045.000	2.122.000	1.922.758
<b>ASIGURĂRI ȘI ASISTENȚĂ SOCIALĂ</b>	126	<b>68.10</b>	<b>1.026.000</b>	<b>1.026.000</b>	<b>999.401</b>
CHELTUIELI DE PERSONAL	127	10	580.300	565.100	554.852
BUNURI ȘI SERVICII	128	20	445.700	460.900	444.549
UNITĂȚI DE ASISTENȚĂ MEDICO-SOCIALĂ (Lădești)	129	68.10.12	1.088.000	1.088.000	1.057.768
<b>AGRICULTURĂ, SILVICULTURĂ ȘI VÂNĂTOARE</b>	130	<b>83.10</b>	<b>1.230.000</b>	<b>1.230.000</b>	<b>1.164.177</b>
CHELTUIELI DE PERSONAL	131	10	797.750	832.750	820.882
BUNURI ȘI SERVICII	132	20	432.250	397.250	343.295
AGRICULTURĂ	133	83.10.03	1.230.000	1.230.000	1.164.177
Camera Agricolă	134	83.10.03.07	630.000	630.000	608.053
ALTE CHELTUIELI ÎN DOMENIUL AGRICULTURII (Protecția Plantelor)	135	83.10.03.30	600.000	600.000	556.124
<b>EXCEDENT SECȚIUNEA DE FUNCȚIONARE</b>					<b>-1.411.198</b>

<b>TOTAL CHELTUIELI DIN VENITURI PROPRII ȘI SUBVENȚII - SECȚIUNEA DE DEZVOLTARE</b>	136		<b>1.100.430</b>	<b>2.029.910</b>	<b>1.763.602</b>
<b>ALTE SERVICII PUBLICE GENERALE</b>	137	<b>54.10</b>	<b>2.000</b>	<b>0</b>	<b>0</b>
ALTE TRANSFERURI	138	55	2.000	0	0
<b>SĂNĂTATE</b>	139	<b>66.10</b>	<b>728.430</b>	<b>1.605.610</b>	<b>1.583.862</b>
CHELTUIELI DE CAPITAL	140	70	728.430	1.605.610	1.583.862
ACTIVE NEFINANCIARE	141	71	728.430	1.605.610	1.583.862
Active fixe	142	71.01.	428.430	767.310	747.038
Constructii	143	71.01.01		17.010	17.008
Masini, echipamente si mijloace de transport	144	71.01.02	278.430	465.800	461.748
Mobilier, aparatură birotică și alte active corporale	145	71.01.03	0	20.000	14.396
Alte active fixe	146	71.01.30	150.000	264.500	253.886
Reparații capitale aferente activelor fixe	147	71.03	300.000	838.300	836.824
<b>CULTURĂ, RECREERE ȘI RELIGIE</b>	148	<b>67.10</b>	<b>308.000</b>	<b>362.300</b>	<b>121.373</b>
CHELTUIELI DE CAPITAL	149	70	308.000	362.300	121.373
ACTIVE NEFINANCIARE	150	71	308.000	362.300	121.373
Active fixe	151	71.01	48.000	89.000	65.553
Constructii	152	71.01.01	40.000	40.000	20.178
Masini, echipamente si mijloace de transport	153	71.01.02	0	39.000	36.775
Mobilier, aparatură birotică și alte active corporale	154	71.01.03	0	0	0
Alte active fixe	155	71.01.30	8.000	10.000	8.600
Reparații capitale aferente activelor fixe	156	71.03	260.000	273300	55.820
<b>ASIGURĂRI ȘI ASISTENȚĂ SOCIALĂ</b>	157	<b>68.10</b>	<b>62.000</b>	<b>62.000</b>	<b>58.367</b>
CHELTUIELI DE CAPITAL	158	70	62.000	62.000	58.367
ACTIVE NEFINANCIARE	159	71	62.000	62.000	58.367
Active fixe	160	71.01	62.000	62.000	58.367
Mașini, echipamente și mijloace de transport	161	71.01.02	57.000	52.000	48.407
Alte active fixe (inclusiv reparatii capitale)	162	71.01.30	5.000	10.000	9.960

PREȘEDINTE,

  
ION CÎLEA

-7-

## CONTUL DE EXECUȚIE AL ÎMPRUMUTURILOR INTERNE, PE ANUL 2011

DENUMIREA INDICATORILOR	Rând	Cod indicator	Prevederi bugetare inițiale	Prevederi bugetare definitive	Încasări/plăți efectuate
CREDITE INTERNE	1	50.07	0.00	15,543,000.00	11,132,030.00
TRANSPORTURI	2	84.07	0.00	15,543,000.00	11,132,030.00
CHELTUIELI DE CAPITAL	3	70	0.00	15,543,000.00	11,132,030.00
ACTIVE NEFINANCIARE	4	71	0.00	15,543,000.00	11,132,030.00
Active fixe (inclusiv reparatii capitale )	5	71.01	0.00	15,543,000.00	11,132,030.00
Constructii	6	71.01.01	0.00	15,543,000.00	11,132,030.00

PREȘEDINTE,

  
ION CÎLEA

**EXPUNERE DE MOTIVE**

**la proiectul de hotărâre privind aprobarea contului de execuție a bugetului local al județului Vâlcea, a bugetului instituțiilor publice finanțate parțial din bugetul local al județului și contul de execuție al împrumuturilor interne, pe anul 2011**

În conformitate cu prevederile art. 91, alin (3), litera „a”, art. 104 punctul 4 litera „b” din Legea administrației publice locale nr. 215/2001, republicată și prevederile art. 57 alin. (1) din Legea nr. 273/2006 privind finanțele publice locale, cu modificările și completările ulterioare, conturile de execuție pe anul 2011 pentru bugetul local al județului Vâlcea, bugetul instituțiilor publice finanțate parțial din bugetul local al județului Vâlcea, și contul de execuție al împrumuturilor interne, se aprobă de consiliul județean.

În anul 2011, execuția bugetară s-a efectuat în limitele creditelor bugetare aprobate prin hotărârile Consiliului Județean Vâlcea și în conformitate cu metodologia și instrucțiunile transmise de Ministerul Finanțelor Publice și legislația în vigoare.

I.În contul de execuție al bugetului propriu al județului Vâlcea, pe anul 2011 s-au înregistrat venituri totale de 195.734.239 lei și cheltuieli totale (plăți nete) de 187.119.934 lei, rezultând un excedent bugetar de 8.614.305 lei, care potrivit Ordinului Ministrului finanțelor publice nr. 24 din 9 ianuarie 2012 pentru aprobarea Normelor metodologice privind întocmirea și depunerea situațiilor financiare ale instituțiilor publice la 31 decembrie 2011, s-a virat în excedentul bugetului local.

Veniturile fundamentate în bugetul propriu al județului Vâlcea, pe anul 2011, au fost utilizate atât pentru finanțarea activității aparatului propriu cât și pentru activitățile serviciilor și instituțiilor publice de interes județean.

La data de 31.12.2011 s-au încasat venituri totale în valoarea de 195.734.239 lei, înregistrându-se un procent de realizare de 102,02%, față de nivelul programat pe anul 2011.

În structură, pe categorii de venituri, realizarea acestora se prezintă astfel:

- 37.885.451 lei cote și sume defalcate din impozitul pe venit (100,68%) din acestea:
  - 25.753.191 lei, reprezintă cote defalcate din impozitul pe venit;

- 12.132.260 lei, reprezintă sume alocate din cotele defalcate din impozitul pe venit, aflate la dispoziția Direcției Generale a Finanțelor Publice Vâlcea, pentru echilibrarea bugetelor locale;
- 67.383.000 lei, sume defalcate din TVA, realizate în procent de 100,00%, din care:
  - 48.812.000 lei pentru finanțarea cheltuielilor descentralizate la nivelul județului;
  - 6.655.000 lei pentru finanțarea cheltuielilor privind drumurile județene (din TVA);
  - 11.916.000 lei, pentru echilibrarea bugetelor locale (din TVA).
- 1.060.555 lei, taxe pentru utilizarea bunurilor sau desfășurarea de activități (134,31%), din care:
  - 898.211 lei, taxă asupra mijloacelor de transport, deținute de persoane fizice sau juridice;
  - 162.344 lei, taxe și tarife pentru eliberarea de licențe și autorizații de funcționare.
- 4.206.203 lei, venituri din proprietate (vărsăminte din profitul net al regiilor autonome, societăților și companiilor naționale, concesiune și închirieri, venituri din dividende), realizându-se în procent de 118,37% față de prevederile bugetare aprobate;
- 40.944 lei, venituri din prestări servicii și alte activități (94,69%);
- 3.356 lei, venituri din amenzi, penalități și confiscări (67,12%);
- 1.075.249 lei, diverse venituri (104,91%);
- 2.390 lei, venituri din capital (venituri din valorificarea unor bunuri ale instituțiilor publice – 39,83%);
- 1.280.869 lei, încasări din rambursarea împrumuturilor acordate (sume provenite din excedentul anilor precedenți);
- 79.447.499 lei, subvenții (100,00%) din care:
  - 3.003.000 lei, alocate pentru re tehnologizarea centralelor termice și electrice de termoficare;
  - 279.636 lei, alocate pentru realizarea planurilor și regulamente de urbanism;
  - 630.000 lei, alocate pentru finanțarea programului de pietruire a drumurilor comunale și alimentarea cu apă a satelor;
  - 584.182 lei, alocate pentru susținerea derulării proiectelor finanțate din fonduri externe nerambursabile FEN post aderare;
  - 58.503.843 lei, alocate pentru finanțarea drepturilor acordate persoanelor cu handicap;
  - 318.150 lei alocate pentru finanțarea unităților de asistență medico-sociale;
  - 141.092 lei, sume primite în cadrul programelor FEAGA implementate de APIA;
  - 562.796 lei, alocate pentru finanțarea camerelor agricole;
  - 12.800 lei sume primite în cadrul programelor finanțate din Fondul Social European;

- 15.412.000 lei, alocate pentru plata obligațiilor restante ale centralelor de termoficare.
- 3.328.723 lei, fonduri primite de la Uniunea Europeană în contul plăților efectuate.

La data de 31.12.2011 s-au efectuat plăți nete de casă în valoare totală de 187.119.934 lei, din care, pentru:

- cheltuieli de personal	34.069.124 lei
- cheltuieli cu bunuri și servicii	41.408.310 lei
- dobânzi	110.289 lei
- transferuri între unități ale administrației publice	10.409.145 lei
- alte transferuri	1.522.887 lei
- proiecte cu finanțare din fonduri externe nerambursabile (FEN) postaderare	3.337.599 lei
- asistență socială	66.673.549 lei
- alte cheltuieli	4.138.023 lei
- cheltuieli de capital	25.845.366 lei
- plăți efectuate în anii precedenți și recuperate în anul curent	-394.358 lei

Față de creditele bugetare aprobate la data de 31.12.2011 plățile totale s-au efectuat în procent 96,24%.

În anul 2011 au fost alocate fonduri și efectuate decontări pentru realizarea acțiuni de interes public, din care:

- **Capitolul 51.02** - Autorități executive - 9.276.894 lei, pentru cheltuieli de personal și cheltuieli cu bunuri și servicii necesare funcționării activității aparatului propriu, transferuri interne (cotizație pentru Asociația de Dezvoltare Intercomunitară APA Vâlcea, contribuție la FIID), cheltuieli de capital – active financiare și nefinanciare.
- **Capitolul 54.02** - Alte servicii publice generale – 2.313.806 lei, din care:
  - 730.326 lei transfer pentru Direcția Județeană de Evidență Persoanelor Vâlcea;
  - 107.546 lei - pentru Serviciul Public Județean Salvamont-Salvaspeo;
  - 1.475.934 lei - ajutoare la localități pentru situații de extremă dificultate;
- **Capitolul 55.02** – Tranzacții privind datoria publică și împrumuturile – 472.379 lei, din care lei, din care: comisioane - 362.090 lei și dobânzi 110.289 lei, aferente finanțării rambursabile contractate de Județul Vâlcea;

- **Capitolul 60.02** - Apărare Națională – 217.436 lei (Centrul Militar Județean Vâlcea);
- **Capitolul 61.02** - Ordine publică și siguranță națională, respectiv Inspectoratul Județean de Protecție Civilă "General Magheru" Vâlcea – 212.333 lei;
- **Capitolul 65.02** - Învățământ – 15.790.901 lei (învățământ special și învățământ preșcolar și școlar) din care:
  - învățământ primar și preșcolar – 8.169.706 lei (programul lapte și corn, mere);
  - alte cheltuieli în domeniul învățământului 681.448 lei (proiect "Consolidare, modernizare și extindere Centrul Școlar de educație incluzivă Băbeni");
  - alte transferuri 4.500 lei;
  - învățământ nedefinibil prin nivel - învățământ special Centrele Școlare de Educație Incluzivă Bistrița și Băbeni) - 6.934.847 lei;
- **Capitolul 66.02** - Sănătate – 2.098.269 lei, din care:
  - 318.150 lei transfer la Centrul Medico-Social Lădești;
  - 1.599.890 lei transfer la Spitalul Județean de Urgență Vâlcea, Spitalul de Pneumoftiziologie „Constantin Anastasatu” Mihăești și Spitalul de Psihiatrie Dragoesti;
  - 170.229 lei finanțare FEDR pentru Proiect "Reabilitare Spitalul Județean de Urgență Vâlcea"
  - 10.000 lei la Societatea Națională de Cruce Roșie
- **Capitolul 67.02** - Cultură și religie – 11.024.211 lei, din care:
  - 1.974.265 lei, Biblioteca Județeană "Antim Ivireanul " Vâlcea;
  - 1.950.000 lei, Muzeul Județean "Aurelian Sacerdoțeanu" Vâlcea
  - 460.152 lei Memorialul Nicolae Bălcescu;
  - 1.435.000 lei, Teatrul "Anton Pann" Vâlcea;
  - 299.975 lei Școala de Arte și Meserii Rm.Vâlcea;
  - 451.198 lei Centrul Județean pentru Conservarea și Promovarea Culturii și Tradiției Populare Vâlcea;
  - 4.069.023 lei pentru plata personalului neclerical angajat în unitățile de cult din județ;
  - 5.000 lei pentru Asociația Județeană de Fotbal Vâlcea;
  - 4.000 lei pentru Asociația Județeană de Atletism Vâlcea;
  - 5.000 lei pentru fondul de tineret;
  - 45.000 lei alte servicii în domeniul culturii, recreerii și religiei;
  - 325.598 lei alte servicii în domeniul culturii, recreerii și religiei – proiect "Promovarea potențialului turistic județean";
- **Capitolul 68.02** - Asistență socială – 96.473.914 lei, din care:

- 95.852.668 lei - Direcția Generală de Asistență Socială și Protecția Copilului Vâlcea;
  - 621.246 lei - Centrul Medico - Social Lădești;
- **Capitolul 74.02** – Protecția Mediului – 6.425.939 lei , din care:
- 2.939 lei pentru plata unor taxe la proiectul “Sistem Integrat Deșeuri în județul Vâlcea”;
  - 320.000 lei transferuri, pentru FIID;
  - 6.103.000 lei lucrări de investiții pentru reabilitării sistemelor centralizate de alimentare cu energie termică a localităților conform programului „Termoficare 2006-2015 căldură și confort”;
- **Capitolul 81.02** – Combustibili și energie: 15.412.000 lei, sumă alocată și decontată pentru achitarea obligațiilor către furnizorii de energie termică;
- **Capitolul 83.02** - Agricultură - 1.146.900 lei din care:
- 190.977 lei Direcția Județeană pentru Protecția Plantelor;
  - 549.532 lei Camera Agricolă Județeană Vâlcea;
  - 406.391 lei finanțare de la buget pentru proiectul “Îmbunătățirea calității mediului prin împădurirea terenurilor comunei Stoenești”.
- **Capitolul 84.02** - Transporturi - 26.253.678 lei, din care:
- 22.531.278 lei reparații curente la drumuri și poduri județene;
  - 947.280 lei finanțare proiecte de reabilitare și modernizare drumuri județene.
  - 2.775.120 lei cheltuieli de capital pentru avize, studii fezabilitate și fezabilitate, proiectare, modernizări și reabilitări de drumuri județene
- **Capitolul 87.02** – Alte acțiuni economice 1.674 lei finanțare pentru proiectul “Mirajul Oltului – Extindere infrastructura de agrement a stațiunii Călimănești-Căciulata”.

De menționat este faptul ca realizarea cheltuielilor s-a făcut în raport de nivelul de încasare a veniturilor.

Contul de execuție a bugetului propriu al județului Vâlcea, pe anul 2011 este prezentat în anexa nr.1.

**II.** Contul de execuție a bugetului instituțiilor publice finanțate parțial din bugetul local al județului Vâlcea, pe anul 2011, prezentat în anexa nr.2, reflectă veniturile încasate și cheltuielile efectuate la:

- Direcția Județeană de Evidență a Persoanelor Vâlcea,
- Serviciul Public Județean de Pază Vâlcea,
- Muzeul Județean „Aurelian Sacerdoțeanu” Vâlcea,
- Memorialul Nicolae Bălcescu,



- Teatrul „Anton Pann” Rm.Vâlcea,
- Centrul Județean pentru Conservarea și Promovarea Culturii Tradiționale Vâlcea,
- Școala Populară de Arte și Meserii Rm. Vâlcea,
- Centrul de Asistență Medico-Socială Lădești,
- Direcția Județeană pentru Protecția Plantelor Vâlcea,
- Camera Agricolă Județeană Vâlcea,
- Spitalul Județean de Urgență Râmnicu Vâlcea,
- Spitalul de Psihiatrie Drăgoești și
- Spitalul de Pneumoftiziologie „Constantin Anastasatu” Mihăești.

Urmare activității desfășurate la aceste instituții, la data 31.12.2011 se înscriu venituri totale de 109.379.707 lei și cheltuieli totale de 110.790.905 lei.

Pentru unitățile sanitare, veniturile au fost încasate în baza contractelor de furnizare de servicii medicale încheiate cu Casa de Asigurări de Sănătate a județului Vâlcea, în calitate de furnizor de servicii medicale, în cadrul sistemului de asigurări sociale de sănătate precum și din alte prestații și activități prevăzute de lege.

Față de prevederile aprobate pe anul 2011, veniturile totale au fost realizate în procent de 86,58%.

La 31.12.2011 s-au efectuat plăți nete de casă în valoare 110.790.905 lei, respectiv 87,70% din prevederea aprobată, astfel:

- Direcția Județeană de Evidență a Persoanelor Vâlcea - 750.742 lei (91,44%);
- Serviciul Public Județean de Pază Vâlcea – 1.363.356 lei (89,20%);
- Centrul de Asistență Medico–Socială Lădești – 1.375.918 lei (97,58%);
- Spitalul Județean de Urgență Vâlcea – 90.328.003 lei (86,96%);
- Spitalul de Psihiatrie Drăgoești – 3.836.663 (90,51%);
- Spitalul de Pneumoftiziologie „Constantin Anastasatu” Mihăești – 6.660.587 lei (90,58%);
- Muzeul Județean „Aurelian Sacerdoțeanu” Vâlcea – 2.038.200 lei (88,01%)
- Memorialul Nicolae Bălcescu - 473.280 lei (91,90%)
- Teatrul Anton Pann –1.584.869 lei (98,81%);
- Centrul Județean pentru Conservarea și Promovarea Culturii Tradiționale Vâlcea – 648.072 lei (78,55%)
- Școala Populară de Arte și Meserii – 567.038 lei (91,46%)
- Direcția Județeană pentru Protecția Plantelor – 556.124 lei (92,69%)
- Camera Agricolă Județeană Vâlcea – 608.053 lei (96,52%).

Deficitul înregistrat de 1.411.198 lei a fost acoperit din soldurile deținute de aceste instituții la începutul anului 2011.

III. Contul de execuție al împrumuturilor interne, pe anul 2011, prezentat în anexa nr. 3 reflectă execuția de casă la data de 31.12.2011 a sumelor decontate din împrumutul bancar contractat de Județul Vâlcea.


Contractarea acestei finanțări rambursabile, în valoare de 32.500.000 lei pentru o perioadă de 8 ani cu 2 ani perioadă de grație, a fost aprobată prin Hotărârea Consiliului Județean Vâlcea nr.66/30.06.2010 pentru realizarea unor investiții de interes public județean și anume pentru lucrările de reabilitare și modernizare a unui număr de 9 drumuri județene potrivit listei de investiții aprobate în acest sens.

Astfel, din totalul tragerilor efectuate în sumă de 11.653.741 lei au fost efectuate plăți către constructori în valoare totală de **11.132.030** lei pentru obiectivele:

- Modernizare DJ 677 C, limita județul Olt - Lungești - Râmești - DJ 677, comuna Lungești,
- Modernizare DJ 676A Giulesti - Dozesti - Rosiile,
- Reabilitare si modernizare DJ 650 DN Ocnele Mari - Bunesti,
- Modernizare DJ 677A Creteni - Mrenesti - Izvoru – Nemoiu - Amarasti – Glavile – Cermegesti – Pesceana - Sirineasa DJ 677F,
- Modernizare DJ 676B Glavile – Olteanca - Lapusata,
- Modernizare DJ 676A Giulesti – Dozesti - Rosiile,
- Reabilitare DJ 649 DN 67 Baile Govora - Pietrari,
- Reabilitare DJ 703P Racovita - Titesti.

Având în vedere considerentele prezentate s-a inițiat alăturatul proiect de hotărâre pe care îl supunem aprobării Consiliului Județean Vâlcea.

ROMÂNIA  
CONSILIUL  
JUDEȚEAN  
JUDEȚUL VÂLCEA  
PREȘEDINTE,  
Ion Cîlea



**RAPORT DE SPECIALITATE**

**la proiectul de hotărâre privind aprobarea contului de execuție a bugetului local al județului Vâlcea, a bugetului instituțiilor publice finanțate parțial din bugetul local al județului și contul de execuție al împrumuturilor interne, pe anul 2011**


Prin expunerea de motive nr.5.857 din 15 mai 2012, se propune adoptarea proiectului de hotărâre privind aprobarea contului de execuție a bugetului local al județului Vâlcea, a bugetului instituțiilor publice finanțate parțial din bugetul local al județului și contul de execuție al împrumuturilor interne, pe anul 2011.

Propunerea de aprobare a conturilor anuale de execuție a bugetelor pe anul 2011, prezentată în anexele 1, 2 și 3 la proiectul de hotărâre inițiat, este în conformitate cu prevederile art. 91 alin.(3), litera „a” și art. 104 punctul 4 litera „b” din Legea administrației publice locale nr. 215/2001, republicată și prevederile art. 57, alin.(1) din Legea nr. 273/2006 privind finanțele publice locale, cu modificările și completările ulterioare și se întemeiază pe considerentul că, în conturile anuale de execuție ale bugetelor pe anul 2011 se reflectă corect încasările și plățile efectuate în conformitate cu prevederile legale în vigoare.

Având în vedere concordanța prevederilor legale cu expunerea de motive, propunem aprobarea proiectului de hotărâre în forma prezentată.

DIRECTOR EXECUTIV ADJUNCT,

  
**Vasilica Mazilu**



ȘEF SERVICIU CONTABILITATE,

  
**Corina Ștefănescu**