

4

ROMÂNIA
CONSILIUL JUDEȚEAN VÂLCEA

HOTĂRÂRE
privind aprobarea execuției Bugetului propriu al județului Vâlcea și a
Bugetelor instituțiilor publice finanțate parțial sau integral din venituri
proprii, pentru perioada 01.01 - 30.09.2011

Consiliul Județean Vâlcea, întrunit în ședința ordinară ordinară din data de 31 octombrie 2011 la care participă un număr de 32 consilieri județeni din numărul total de 32 în funcție ;

Având în vedere Expunerea de motive a Președintelui Consiliului Județean Vâlcea, înregistrată la nr.12228 din 14 octombrie 2011;

Luând în considerare Raportul de specialitate al Direcției Economice, înregistrat la nr.12229 din 14 octombrie 2011, precum și avizele comisiilor de specialitate ;

În conformitate cu prevederile art.49 alin.(12) din Legea nr.273/2006, privind finanțele publice locale, cu modificările și completările ulterioare și cele ale anexei nr.2 la Ordinul Ministrului administrației și internelor și Ministrului finanțelor publice, nr.244/2651/2010, pentru aprobarea metodologiilor de aplicare a prevederilor art. 14 alin. (7), ale art. 57 alin. (2¹) și ale art. 76¹ alin. (1) lit. e) din Legea nr. 273/2006 privind finanțele publice locale;

În temeiul art.97 din Legea administrației publice locale, nr.215/2001, republicată, cu modificările și completările ulterioare;

H O T Ă R Ă Ș T E:

Art.1 Se aprobă execuția Bugetului propriu al județului Vâlcea, pentru perioada 01.01-30.09.2011, potrivit anexei nr.1.


Art.2 Se aprobă execuția Bugetelor instituțiilor publice finanțate parțial sau integral din venituri proprii, pentru perioada 01.01-30.09.2011, potrivit anexei nr.2.

Art.3 Se aprobă situația indicatorilor privind execuția Bugetului propriu al județului Vâlcea, pentru perioada 01.01-30.09.2011, potrivit anexei A.

Art.4 Anexele nr.1, nr.2 și A fac parte integrantă din prezenta hotărâre.

Art.5 Secretarul Județului Vâlcea va comunica, prin Compartimentul Cancelarie, prezenta hotărâre Direcției Economice și Direcției Generale a Finanțelor Publice Vâlcea, în vederea aducerii la îndeplinire a prevederilor ei, și va asigura publicarea acesteia pe site-ul Consiliului Județean Vâlcea și în Monitorul Oficial al Județului Vâlcea.

Prezenta hotărâre a fost adoptată în conformitate cu prevederile art. 45, alin.(2), lit."a", coroborate cu cele ale art. 98 din Legea administrației publice locale, nr.215/2001, republicată, cu modificările și completările ulterioare, cu un număr de 33 voturi pentru, 0 voturi împotriva și 0 abțineri.



CONTRASEMNEAZĂ
SECRETAR AL JUDEȚULUI,
Constantin DIRINEA

Râmnicu Vâlcea
Nr.138 din 31 octombrie 2011
SA/1 ex.

CONTUL DE EXECUTIE AL BUGETULUI PROPRIU AL JUDEȚULUI VÂLCEA
la data de 30 septembrie 2011

mii lei

Nr. crt.	Denumire indicator	Cod	Prevederi bugetare 01.01 30.09.2011	Drepturi constatate			Încasări realizate	Drepturi constatate de încasat
				Total, din care:	din anii precedenți	din anul curent		
0	1	2	3	4	5	6	7	8
I	VENITURI TOTAL , din care :		147897.35	143873.39	85.00	143788.39	131263.11	12610.28
A	VENITURI SECȚIUNEA DE FUNCȚIONARE, total , din care :		130038.03	136386.88	85.00	136301.88	123776.60	12610.28
1	Impozit pe profit	5.02	10734.20	12529.00	0.00	12529.00	0.00	12529.00
2	Cote și sume defalcate din impozitul pe venit	4.02	28474.00	27947.55		27947.55	27947.55	0.00
3	Sume defalcate din TVA pentru echilibrare	11.02	51068.00	51067.00	0.00	51067.00	51067.00	0.00
4	Taxe pe utilizarea bunurilor sau pe activități	16.02	895.00	568.64		568.64	568.64	0.00
5	Venituri din proprietate	30.02	4133.00	540.36	0.00	540.36	540.36	0.00
6	Venituri din prestări servicii și activități	33.02	7.00	4.00	3.00	1.00	2.70	1.30
7	Amenzi, penalități și confiscări	35.02	4.50	83.00	82.00	1.00	3.02	79.98
8	Diverse venituri	36.02	910.92	814.33	0.00	814.33	814.33	0.00
9	Vărsăminte din secțiunea de funcționare pentru secțiunea de dezvoltare	37.02	-14613.59	-1581.00	0.00	-1581.00	-1581.00	0.00
10	Subvenții de la bugetul de stat	42.02	48425.00	44414.00		44414.00	44414.00	0.00

VENITURI SECȚIUNEA DE DEZVOLTARE, total, din care :							
B							
1	Diverse venituri	36.02	17859.32	7486.51	0.00	7486.51	0.00
	Vărsăminte din secțiunea de funcționare pentru secțiunea de dezvoltare		-60.00	0.00	0.00	0.00	0.00
2		37.02	14613.59	1581.00	0.00	1581.00	0.00
3	Venituri din valorificarea unor bunuri	39.02	6.00	1.77	0.00	1.77	0.00
4	Sume din excedentul bugetului local	40.02		1130.99	0.00	1130.99	0.00
5	Subvenții de la bugetul de stat	42.02	1320.72	1553.78	0.00	1553.78	0.00
6	Sume FEN postaderare în contul plăților efectuate și prefinanțări	45.02	1979.01	3218.97	0.00	3218.97	0.00

mii lei									
Nr. crt	Denumire indicator	Cod	Credite bugetare 01.01 - 30.09.2011	Angajamente bugetare	Angajamente legale	Plăți efectuate	Angajamente legale de plătit	Cheltuieli efective	
0	1	2	3	4	5	6	7	8	
	CHELTUIELI TOTAL, din care:		162346.62	117383.92	116787.51	116787.51	0.00	117942.31	
A	CHELTUIELI SECȚIUNEA DE FUNCȚIONARE, total , din care		130038.03	111719.08	111154.91	111154.91	0.00	112155.12	
1	Autorități Publice și Acțiuni Externe	51.02	6452.30	5150.04	5150.04	5150.04	0.00	5190.43	
	- Cheltuieli de personal	10	3828.00	3294.23	3294.23	3294.23	0.00	3414.88	
	- Bunuri și servicii	20	2624.30	1857.64	1857.64	1857.64		1775.55	
	- Plăți din anii precedenți	85		-1.83	-1.83	-1.83	0.00	0.00	
2	Alte Servicii Publice generale	54.02	2462.52	708.32	708.32	708.32	0.00	722.20	
	- Cheltuieli de personal	10	40.22	24.17	24.17	24.17	0.00	31.82	
	- Bunuri și servicii	20	78.88	36.62	36.62	36.62	0.00	41.38	
	- Fond rezervă bugetară	50	1339.77	0.00	0.00	0.00	0.00	0.00	
	- Transferuri între unități	51	1003.65	649.00	649.00	649.00	0.00	649.00	
	- Plăți din anii precedenți	85		-1.47	-1.47	-1.47	0.00	0.00	


3	Tranzacții privind Datoria Publică și împrumuturi	55.02	555.00	351.92	351.92	351.92	351.92	0.00	348.00
	- Bunuri și servicii	20	376.00	335.97	335.97	335.97	335.97	0.00	332.06
	- Dobânzi	30	179.00	15.95	15.95	15.95	15.95	0.00	15.94
4	Apărare	60.02	172.42	132.97	132.97	132.97	132.97	0.00	153.43
	- Bunuri și servicii	20	172.42	132.97	132.97	132.97	132.97	0.00	153.43
5	Ordine Publică și Siguranță	61.02	132.66	98.49	98.49	98.49	98.49	0.00	92.89
	- Bunuri și servicii	20	132.66	98.49	98.49	98.49	98.49	0.00	92.89
6	Învățământ	65.02	11015.22	10967.31	10403.14	10403.14	10403.14	0.00	10435.80
	- Cheltuieli de personal	10	3857.42	3857.42	3498.94	3498.94	3498.94	0.00	3528.14
	- Bunuri și servicii	20	7157.80	7113.35	6907.66	6907.66	6907.66	0.00	6907.66
	- Plăți din anii precedenți	85		-3.46	-3.46	-3.46	-3.46	0.00	0.00
7	Sănătate	66.02	555.10	327.20	327.20	327.20	327.20	0.00	327.20
	- Transferuri între unități	51	545.10	317.20	317.20	317.20	317.20	0.00	317.20
	- Alte cheltuieli	59	10.00	10.00	10.00	10.00	10.00	0.00	10.00
8	Cultură , Recreere și Religie	67.02	8660.12	8174.22	8174.22	8174.22	8174.22	0.00	8145.32
	- Cheltuieli de personal	10	1118.17	1094.35	1094.35	1094.35	1094.35	0.00	1113.06
	- Bunuri și servicii	20	354.15	238.49	238.49	238.49	238.49	0.00	190.55
	- Transferuri între unități	51	4048.80	3776.80	3776.80	3776.80	3776.80	0.00	3776.80
	- Alte cheltuieli	59	3139.00	3064.91	3064.91	3064.91	3064.91	0.00	3064.91
	- Plăți din anii precedenți	85		-0.33	-0.33	-0.33	-0.33	0.00	0.00
9	Asigurări și Asistență Socială	68.02	78715.04	69190.22	69190.22	69190.22	69190.22	0.00	70111.01
	- Cheltuieli de personal	10	19092.68	17559.12	17559.12	17559.12	17559.12	0.00	17723.45
	- Bunuri și servicii	20	11280.36	7475.38	7475.38	7475.38	7475.38	0.00	7935.91
	- Transferuri între unități	51	762.00	694.70	694.70	694.70	694.70	0.00	694.70
	- Asistență socială	57	47580.00	43500.23	43500.23	43500.23	43500.23	0.00	43756.95
	- Plăți din anii precedenți	85		-39.21	-39.21	-39.21	-39.21	0.00	0.00
10	Agricultură, Silvicultură și Vânătoare	83.02	705.00	658.80	658.80	658.80	658.80	0.00	658.80
	- Transferuri între unități	51	705.00	658.80	658.80	658.80	658.80	0.00	658.80
11	Transporturi	84.02	20612.65	15959.59	15959.59	15959.59	15959.59	0.00	15970.04
	- Bunuri și servicii	20	20612.65	15959.59	15959.59	15959.59	15959.59	0.00	15970.04
12	Excedent/Deficit	99.02	0.00				12621.69		

B	CHELTUIELI SECȚIUNEA DE DEZVOLTARE, total , din care		32308.59	5664.84	5632.60	5632.60	0.00	5787.19
1	Autorități Publice și Acțiuni Externe	51.02	5143.54	1568.71	1568.71	1568.71	0.00	1783.51
	- Alte ransferuri	55	1460.00	555.60	555.60		0.00	555.60
	- Proiecte cu finanțare din fonduri externe nerambursabile	56	800.00	439.63	439.63		0.00	439.63
	- Cheltuieli de capital	70	2883.54	573.48	573.48		0.00	788.28
2	Alte Servicii Publice generale	54.02	0.00	0.00	0.00	0.00	0.00	2.73
	- Cheltuieli de capital	70	0.00	0.00	0.00		0.00	2.73
3	Apărare	60.02	0.00	0.00	0.00	0.00	0.00	5.25
	- Cheltuieli de capital	70	0.00	0.00	0.00		0.00	5.25
4	Ordine Publică și Siguranță	61.02	67.34	57.39	57.39	57.39	0.00	39.29
	- Cheltuieli de capital	70	67.34	57.39	57.39		0.00	39.29
5	Învățământ	65.02	2099.09	245.21	212.97	212.97	0.00	119.58
	- Alte transferuri	55	4.50	4.50	4.50		0.00	4.50
	- Proiecte cu finanțare din fonduri externe nerambursabile	56	2094.59	240.71	208.47		0.00	0.00
	- Cheltuieli de capital	70	0.00	0.00	0.00		0.00	115.08
6	Sănătate	66.02	1561.30	708.05	708.05	708.05	0.00	640.12
	- Transferuri între unități (transferuri de capital)	51	911.30	640.12	640.12		0.00	640.12
	- Proiecte cu finanțare din fonduri externe nerambursabile	56	650.00	67.93	67.93		0.00	0.00
7	Cultură , Recreere și Religie	67.02	515.06	134.68	134.68	134.68	0.00	171.84
	- Proiecte cu finanțare din fonduri externe nerambursabile	56	515.06	134.68	134.68		0.00	171.84
8	Asigurări și Asistență Socială	68.02	691.58	30.09	30.09	30.09	0.00	350.01
	- Cheltuieli de capital	70	691.58	30.09	30.09		0.00	350.01
9	Protecția Mediului	74.02	14634.20	0.22	0.22	0.22	0.00	0.22
	- Alte ransferuri	55	14234.20	0.00	0.00		0.00	0.00
	- Proiecte cu finanțare din fonduri externe nerambursabile	56	400.00	0.22	0.22		0.00	0.22

10	Agricultură, Silvicultură și Vânătoare	83.02	408.00	406.39	406.39	406.39	406.39	0.00	0.00
	- Proiecte cu finanțare din fonduri externe nerambursabile	56	408.00	406.39	406.39	406.39	406.39	0.00	0.00
11	Transporturi	84.02	7183.48	2512.43	2512.43	2512.43	2512.43	0.00	2679.89
	- Proiecte cu finanțare din fonduri externe nerambursabile	56	3297.48	939.79	939.79	939.79	939.79	0.00	0.00
	- Cheltuieli de capital	70	3886.00	1572.64	1572.64	1572.64	1572.64	0.00	2679.89
12	Alte acțiuni economice	87.02	5.00	1.67	1.67	1.67	1.67	0.00	0.00
	- Proiecte cu finanțare din fonduri externe nerambursabile	56	5.00	1.67	1.67	1.67	1.67		
12	Excedent/Deficit	99.02	-14449.27				1853.91		

PREȘEDINTE

Ion Cîlea



CONTUL DE EXECUȚIE AL BUGETULUI PROPRIU AL INSTITUȚIILOR FINANȚATE
PARȚIAL SAU INTEGRAL DIN VENITURI PROPRII, la data de 30 septembrie 2011

mii lei

Nr. crt.	Denumire indicator	Cod	Prevederi bugetare 01.01 - 30.09.2011	Drepturi constatate			Încasări realizate	Stingeri pe alte căi decât încasări	Drepturi constatate de încasat
				Total, din care:	din anii precedenți	din anul curent			
0	1	2	3	4	5	6	7	8	9
I	VENITURI TOTAL, din care :		101274.23	95538.59	11386.13	84152.46	81417.68	1812.78	12308.13
A	VENITURI SECȚIUNEA DE FUNCȚIONARE, total, din care :		97443.60	94842.43	11386.13	83456.30	80721.52	1812.78	12308.13
1	Venituri din concesiuni și închirieri	30.10.05		112.36	19.04	93.32	94.87		17.49
2	Venituri din prestări servicii și alte activități, din acestea :								
	- Taxe și alte venituri din învățământ	33.10.05	87286.38	81608.31	11365.30	70243.01	69007.73	309.94	12290.64
	- Venituri din prestări servicii	33.10.08	170.40	129.03	0.00	129.03	129.03		0
	- Contribuția de întreținere a persoanelor asistate	33.10.13	2202.69	2700.23	482.26	2217.97	1884.27		815.96
	- Venituri din serbări și spectacole școlare, manifestări culturale, artistice și sportive	33.10.19	228.30	251.96	0.00	251.96	251.96		0
			122.80	70.85	0.00	70.85	70.85		0

	- Venituri din contractele încheiate cu casa de asigurări sociale de sănătate	33.10.21	82446.76	75655.74	10553.45	65102.29	64433.00		11222.74
	- Venituri din contractele încheiate cu direcțiile de sănătate publică din sume alocate de la bugetul de stat	33.10.30	57.54	0.00					0
	- Venituri din contractele încheiate cu direcțiile de sănătate publică din sume alocate din veniturile proprii ale Ministerului Sănătății	33.10.31	35.00	52.00	0.00	52.00	52.00		0
	- Venituri din contractele încheiate cu instituțiile de medicină legală	33.10.32	578.50	1075.96	0.00	1075.96	1075.96		0
	- Alte venituri din prestări servicii și alte activități								
3	Diverse venituri	33.10.50	1444.39	1672.53	329.58	1342.95	1110.66	309.94	251.93
4	Donații și sponsorizări	36.1	33.03	17.21	1.79	15.42	14.61	2.60	0
	Vărsăminte din secțiunea de funcționare pentru secțiunea de dezvoltare	37.10.01	2.10	128.55	0.00	128.55	128.55	0.00	0
5	Alte transferuri voluntare	37.10.03	-2667.33	-56.04	0.00	-56.04	-56.04	0.00	0
6	Subvenții de la bugetul de stat	37.10.50	15.59	1500.24	0.00	1500.24	0.00	1500.24	0
7	Subvenții de la alte administrații	42.1	5532.23	5065.30	0.00	5065.30	5065.30		0
8	VENITURI SECȚIUNEA DE DEZVOLTARE, total, din care :	43.1	7241.60	6466.50	0.00	6466.50	6466.50		0
B	DEZVOLTARE, total, din care :		3830.63	696.16	0.00	696.16	696.16	0.00	0
	Vărsăminte din secțiunea de funcționare pentru secțiunea de dezvoltare	37.1	2667.33	56.04	0.00	56.04	56.04	0.00	0
2	Subvenții de la alte administrații	43.1	1163.30	640.12	0.00	640.12	640.12	0.00	0


mii lei

Nr. crt	Denumire indicator	Cod	Credite bugetare 01.01 -30.09.2011	Angajamente bugetare	Angajamente legale	Plăți efectuate	Angajamente legale de plătit	Cheltuieli efective
0	1	2	3.00	4.00	5.00	6.00	7.00	8.00
	CHELTUIELI TOTAL, din care:							
	CHELTUIELI SECȚIUNEA DE		99261.11	95986.62	91925.28	81770.52	10154.76	83849.91
A	FUNCȚIONARE, total , din care		97441.30	94790.10	91077.96	81074.36	10003.60	80009.97
1	Alte Servicii Publice generale	54.1	673.30	610.56	610.56	571.70	38.86	523.25
	- Cheltuieli de personal	10	475.70	464.85	464.85	425.99	38.86	378.71
	- Bunuri și servicii	20	197.60	145.71	145.71	145.71	0.00	144.54
	- Alte cheltuieli	59	0.00					
2	Ordine Publică și Siguranță	61.1	1182.83	1000.63	1000.63	1000.63	0.00	970.03
	- Cheltuieli de personal	10	969.96	921.93	921.93	921.93	0.00	907.57
	- Bunuri și servicii	20	212.87	81.77	81.77	81.77	0.00	62.46
	- Plăți din anii precedenți	85		-3.07	-3.07	-3.07	0.00	0.00
3	Sănătate	66.1	89271.58	87698.61	84185.89	74221.15	9964.74	73297.24
	- Cheltuieli de personal	10	55999.34	55397.99	49944.41	49944.41	0.00	48868.99
	- Bunuri și servicii	20	33272.24	32303.68	34244.54	24279.80	9964.74	24428.25
	- Plăți din anii precedenți	85		-3.06	-3.06	-3.06	0.00	0.00
4	Cultură , Recreere și Religie	67.1	4453.38	3895.23	3730.01	3730.01	0.00	3681.10
	- Cheltuieli de personal	10	2678.03	2511.86	2450.85	2450.85	0.00	2463.79
	- Bunuri și servicii	20	1775.35	1383.37	1279.16	1279.16	0.00	1217.31
5	Asigurări și Asistență Socială	68.1	928.30	687.85	687.85	687.85	0.00	724.87
	- Cheltuieli de personal	10	514.50	415.66	415.66	415.66	0.00	413.60
	- Bunuri și servicii	20	413.80	272.19	272.19	272.19	0.00	311.27
6	Agricultură,Silvicultură și Vânătoare	83.1	931.91	897.22	863.02	863.02	0.00	813.48
	- Cheltuieli de personal	10	598.37	589.64	589.64	589.64	0.00	638.30
	- Bunuri și servicii	20	333.54	307.58	273.38	273.38	0.00	175.18
7	Excedent	99.1	2.30			-352.84		
B	CHELTUIELI SECȚIUNEA DE DEZVOLTARE, total , din care		1819.81	1196.52	847.32	696.16	151.16	3839.94

1	Alte Servicii Publice generale	54.1	0.00	0.00	0.00	0.00	0.00	0.00	0.00	0.00	0.00	20.88
	- Cheltuieli de capital	70	0.00	0.00	0.00	0.00	0.00	0.00	0.00	0.00	0.00	20.88
2	Ordine Publică și Siguranță	61.1	0.00	0.00	0.00	0.00	0.00	0.00	0.00	0.00	0.00	6.00
	- Cheltuieli de capital	70	0.00	0.00	0.00	0.00	0.00	0.00	0.00	0.00	0.00	6.00
3	Sănătate	66.1	1449.81	1153.05	803.85	652.69	151.16	3655.33	151.16	0.00	0.00	6.00
	- Cheltuieli de capital	70	1449.81	1153.05	803.85	652.69	151.16	3655.33	151.16	0.00	0.00	6.00
4	Cultură , Recreere și Religie	67.1	308.00	42.23	42.23	42.23	0.00	124.79	0.00	0.00	0.00	124.79
	- Cheltuieli de capital	70	308.00	42.23	42.23	42.23	0.00	124.79	0.00	0.00	0.00	124.79
5	Asigurări și Asistență Socială	68.1	62.00	1.24	1.24	1.24	0.00	10.93	0.00	0.00	0.00	10.93
	- Cheltuieli de capital	70	62.00	1.24	1.24	1.24	0.00	10.93	0.00	0.00	0.00	10.93
6	Agricultură, Silvicultură și Vânătoare	83.1	0.00	0.00	0.00	0.00	0.00	22.01	0.00	0.00	0.00	22.01
	- Cheltuieli de capital	70	0.00	0.00	0.00	0.00	0.00	22.01	0.00	0.00	0.00	22.01
7	Excedent/Deficit	99.1	2010.82			0.00	0.00		0.00	0.00	0.00	

PREȘEDINTE,

Ion Cîlea



SITUAȚIA
Indicatorilor privind execuția bugetului propriu al județului Vâlcea, la data
de 30 septembrie 2011

INDICATORI			
Nr. crt.	VENITURI		
1.	Gradul de realizare al veniturilor	Venituri totale încasate (mii lei) ----- x100 Venituri totale programate (mii lei)	131263 -----x100 =88,75 147897
2.	Gradul de realizare al veniturilor proprii	Venituri proprii încasate (mii lei) ----- x100 Venituri proprii programate (mii lei)	29878 -----x100 = 66,24 45105
3.	Gradul de finanțare din venituri proprii	Venituri proprii încasate (inclusiv cote defalcate din impozitul pe venit) (mii lei) ----- x100 Venituri totale încasate (mii lei)	29878 -----x 100 = 22,76 131263
4.	Gradul de autofinanțare	Venituri proprii încasate (exclusiv cote defalcate din impozitul pe venit) (mii lei) ----- x100 Venituri totale încasate (mii lei)	1931 -----x100 = 1,47 131263
5.	Gradul de autonomie decizională	Venituri despersonalizate încasate ----- x100 Total încasări (mii lei)	80945 -----x100 = 61,67 131263
6.	Coeficientul de realizare a veniturilor fiscale în anul anterior	Încasări 9 luni an (t-1) (mii lei) ----- Încasări an (t-1) (mii lei)	450 ----- = 0,38 1189
7.	Estimatul anual din venituri fiscale locale	Încasări 9 luni an (t) (mii lei) ----- Coeficient de realizare a veniturilor fiscale	569 ----- = 1497 0,38
CHELTUIELI			
1.	Rigiditatea Cheltuielilor	Plăți cheltuieli de personal (mii lei) -----X 100 Total plăți (mii lei)	25471 -----x100 = 21,81 116788

2.	Ponderea plăților din secțiunea de funcționare în total plăți	Plăți secțiunea de funcționare (mii lei) ----- X100 Total plăți (mii lei)	111155 -----x100 = 95,18 116788
3.	Ponderea plăților din secțiunea de dezvoltare în total plăți	Plăți secțiunea de dezvoltare (mii lei) ----- X100 Total plăți (mii lei)	5633 ----- x100 = 4,82 116788
4.	Ponderea serviciului datoriei publice în total plăți efectuate	Serviciul datoriei publice locale (mii lei) ----- X100 Total plăți efectuate (mii lei)	352 ----- x100 = 0,30 116782
5.	Deficitul /Excedentul secțiunii de funcționare - mii lei -		123777 – 111155 = +12622
6.	Deficitul /Excedentul secțiunii de dezvoltare - mii lei -		7486 – 5633 = +1853
PLĂȚI RESTANTE			
1.	TOTAL plăți restante înregistrate la sfârșitul perioadei de raportare, din care: - lei -		5094148
	- sub 30 de zile		1199150
	- peste 30 de zile		534478
	- peste 90 de zile		620171
	- peste 120 de zile		1597055
	- peste un an de zile		1143294
	- către furnizori, creditor		4182046
	- față de bugetul general consolidat		407338
	- față de salariați		504764
	- împrumuturi rambursate la scadență		-
	- dobânzi restante		-

PREȘEDINTE,

Ion Cilea

