

**R O M Ȃ N I A**  
**CONSILIUL JUDEȚEAN V Ȃ L C E A**

**HOT Ȃ R Ȃ R E**

**privind aprobarea execuției Bugetului propriu al județului V Ȃ l c e a și a  
Bugetelor instituțiilor publice finanțate parțial sau integral din venituri  
proprii, pe semestrul I, anul 2011**

Consiliul Județean V Ȃ l c e a, întrunit în ședința ordinară din data de 28 iulie 2011 la care participă un număr de 29 consilieri județeni din numărul total de 32 în funcție;

Având în vedere Expunerea de motive a Președintelui Consiliului Județean V Ȃ l c e a, înregistrată la nr.8259 din 15 iulie 2011;

Luând în considerare Raportul de specialitate al Direcției Economice, înregistrat la nr.8260 din 15 iulie 2011, precum și avizele comisiilor de specialitate ;

În conformitate cu prevederile art.49 alin.(12) din Legea nr.273/2006, privind finanțele publice locale, cu modificările și completările ulterioare și cele ale Ordinului Ministrului administrației și internelor și Ministrului finanțelor publice, pentru aprobarea metodologiilor de aplicare a prevederilor art. 14 alin. (7), ale art. 57 alin. (2<sup>1</sup>) și ale art. 76<sup>1</sup> alin. (1) lit. e) din Legea nr. 273/2006 privind finanțele publice locale;

În temeiul art.97 din Legea administrației publice locale, nr.215/2001, republicată, cu modificările și completările ulterioare;

**H O T Ȃ R Ȃ Ș T E:**

**Art.1** Se aprobă execuția Bugetului propriu al județului V Ȃ l c e a, pe semestrul I, anul 2011, potrivit anexei nr.1.

**Art.2** Se aprobă execuția Bugetelor instituțiilor publice finanțate parțial sau integral din venituri proprii, pe semestrul I, anul 2011, potrivit anexei nr.2.

**Art.3** Se aprobă situația indicatorilor privind execuția Bugetului propriu al județului V Ȃ l c e a, pe semestrul I, anul 2011, potrivit anexei A.


**Art.4** Anexele nr.1, nr.2 și A fac parte integrantă din prezenta hotărâre.

**Art.5** Secretarul Județului Vâlcea va comunica, prin Compartimentul Cancelarie, prezenta hotărâre Direcției Economice și Direcției Generale a Finanțelor Publice Vâlcea, în vederea aducerii la îndeplinire a prevederilor ei, și va asigura publicarea acesteia pe site-ul Consiliului Județean Vâlcea și în Monitorul Oficial al Județului Vâlcea.

*Prezenta hotărâre a fost adoptată în conformitate cu prevederile art. 45, alin.(2), lit."a", coroborate cu cele ale art. 98 din Legea administrației publice locale, nr.215/2001, republicată, cu modificările și completările ulterioare, cu un număr de 26 voturi pentru, 0 voturi împotriva și 0 abțineri.*

**PREȘEDINTE,**

**Ion CÎLEA**



**CONTRASEMNEAZĂ  
SECRETAR AL JUDEȚULUI,**

**Constantin DIRINEA**

**Râmnicu Vâlcea  
Nr.90 din 28 iulie 2011  
MF/1 ex.**

CONTUL DE EXECUTIE AL BUGETULUI PROPRIU AL JUDEȚULUI VÂLCEA  
PE SEMESTRUL I, 2011

Nr. crt.	Denumire indicator	Cod	Prevedri bugetare SEM. I	Drepturi constatate			Încasări realizate	Drepturi constatate de încasat
				Total, din care:	din anii precedenți	din anul curent		
0	1	2	3	4	5	6	7	8
<b>I</b>	<b>VENITURI TOTAL , din care :</b>		<b>105167.03</b>	<b>106360</b>	<b>168</b>	<b>106192</b>	<b>90093</b>	<b>16267</b>
<b>A</b>	<b>VENITURI SECȚIUNEA DE FUNCȚIONARE, total , din care :</b>		<b>87937.2</b>	<b>100033</b>	<b>168</b>	<b>99865</b>	<b>83766</b>	<b>16267</b>
1	Impozit pe profit	5.02	10734.2	12529		12529	0	12529
2	Cote și sume defalcate din impozitul pe venit	4.02	17628	17812	0	17812	17812	0
3	Sume defalcate din TVA pentru echilibrare	11.02	36576	36576	0	36576	36576	0
4	Taxe pe utilizarea bunurilor sau pe activități	16.02	600	457	0	457	457	0
5	Venituri din proprietate	30.02	3538.18	4140	83	4057	485	3655
6	Venituri din prestări servicii și activități	33.02	6	2	3	-1	1	1
7	Amenzi, penalități și confiscări	35.02	4	83	82	1	1	82
8	Diverse venituri	36.02	610.92	550	0	550	550	0
9	Vărsăminte din secțiunea de funcționare pentru secțiunea de dezvoltare	37.02	-14054.1	-1581	0	-1581	-1581	0
10	Subvenții de la bugetul de stat	42.02	32294	29465	0	29465	29465	0

<b>B</b>	<b>VENITURI SECȚIUNEA DE DEZVOLTARE, total, din care :</b>		<b>17229.83</b>	<b>6327</b>	<b>0</b>	<b>6327</b>	<b>6327</b>	<b>0</b>
1	Diverse venituri	36.02	-130	0	0	0	0	0
2	Vărsăminte din secțiunea de funcționare pentru secțiunea de dezvoltare	37.02	14054.1	1581	0	1581	1581	0
3	Venituri din valorificarea unor bunuri	39.02	6	0	0	0	0	0
4	Sume din excedentul bugetului local	40.02	0	1069	0	1069	1069	0
5	Subvenții de la bugetul de stat	42.02	1320.72	1525	0	1525	1525	0
6	Sume FEN postaderare în contul plăților efectuate și prefinanțări	45.02	1979.01	2152	0	2152	2152	0

mii lei

Nr. crt	Denumire indicator	Cod	Credite bugetare SEM. I	Angajamente bugetare	Angajamente legale	Plăți efectuate	Angajamente legale de plătit	Cheltuieli efective
0	1	2	3	4	5	6	7	8
	<b>CHELTUIELI TOTAL, din care:</b>		<b>117819.72</b>	<b>80070</b>	<b>79649</b>	<b>79706</b>	<b>0</b>	<b>82472</b>
<b>A</b>	<b>CHELTUIELI SECȚIUNEA DE FUNCȚIONARE, total , din care</b>		<b>87937.2</b>	<b>76859</b>	<b>76469</b>	<b>76469</b>	<b>0</b>	<b>77911</b>
<b>1</b>	<b>Autorități Publice și Acțiuni Externe</b>	<b>51.02</b>	<b>4631.8</b>	<b>3369</b>	<b>3369</b>	<b>3369</b>	<b>0</b>	<b>3386</b>
	- Cheltuieli de personal	10	2622	2164	2164	2164	0	2272
	- Bunuri și servicii	20	2009.8	1206	1206	1206	0	1114
	- Plăți din anii precedenți	85	0	-1	-1	-1	0	0
<b>2</b>	<b>Alte Servicii Publice generale</b>	<b>54.02</b>	<b>947.77</b>	<b>531</b>	<b>531</b>	<b>531</b>	<b>0</b>	<b>546</b>
	- Cheltuieli de personal	10	18.07	16	16	16	0	16
	- Bunuri și servicii	20	30.2	14	14	14	0	28
	- Fond rezervă bugetară	50	346.5	0	0	0	0	0
	- Transferuri între unități	51	553	502	502	502	0	502
	- Plăți din anii precedenți	85	0	-1	-1	-1	0	0


<b>3</b>	<b>Tranzacții privind Datoria Publică și Împrumuturi</b>	<b>55.02</b>	<b>505</b>	<b>326</b>	<b>326</b>	<b>326</b>	<b>0</b>	<b>329</b>
	- Bunuri și servicii	20	326	326	326	326	0	328
	- Dobânzi	30	179	0	0	0	0	1
<b>4</b>	<b>Apărare</b>	<b>60.02</b>	<b>123.34</b>	<b>97</b>	<b>97</b>	<b>97</b>	<b>0</b>	<b>109</b>
	- Bunuri și servicii	20	123.34	97	97	97	0	109
<b>5</b>	<b>Ordine Publică și Siguranță</b>	<b>61.02</b>	<b>101.36</b>	<b>68</b>	<b>68</b>	<b>68</b>	<b>0</b>	<b>54</b>
	- Bunuri și servicii	20	101.36	68	68	68	0	54
<b>6</b>	<b>Învățământ</b>	<b>65.02</b>	<b>9464.61</b>	<b>9167</b>	<b>8777</b>	<b>8777</b>	<b>0</b>	<b>9025</b>
	- Cheltuieli de personal	10	2594.77	2595	2380	2380	0	2415
	- Bunuri și servicii	20	6869.84	6576	6401	6401	0	6610
	- Plăți din anii precedenți	85	0	-4	-4	-4	0	0
<b>7</b>	<b>Sănătate</b>	<b>66.02</b>	<b>405.9</b>	<b>176</b>	<b>176</b>	<b>176</b>	<b>0</b>	<b>176</b>
	- Transferuri între unități	51	395.9	166	166	166	0	166
	- Alte cheltuieli	59	10	10	10	10	0	10
<b>8</b>	<b>Cultură , Recreere și Religie</b>	<b>67.02</b>	<b>5817.51</b>	<b>5359</b>	<b>5359</b>	<b>5359</b>	<b>0</b>	<b>5345</b>
	- Cheltuieli de personal	10	736.36	720	720	720	0	736
	- Bunuri și servicii	20	251.15	167	167	167	0	136
	- Transferuri între unități	51	2740	2464	2464	2464	0	2464
	- Alte cheltuieli	59	2090	2009	2009	2009	0	2009
	- Plăți din anii precedenți	85	0	-1	-1	-1	0	0
<b>9</b>	<b>Asigurări și Asistență Socială</b>	<b>68.02</b>	<b>52731.91</b>	<b>45326</b>	<b>45326</b>	<b>45326</b>	<b>0</b>	<b>46539</b>
	- Cheltuieli de personal	10	12779.53	11692	11692	11692	0	11886
	- Bunuri și servicii	20	7672.38	4309	4309	4309	0	5172
	- Transferuri între unități	51	560	560	560	560	0	521
	- Asistență socială	57	31720	28804	28804	28804	0	28960
	- Plăți din anii precedenți	85	0	-39	-39	-39	0	0
<b>10</b>	<b>Agricultură,Silvicultură și Vânătoare</b>	<b>83.02</b>	<b>470</b>	<b>405</b>	<b>405</b>	<b>405</b>	<b>0</b>	<b>405</b>
	- Transferuri între unități	51	470	405	405	405	0	405
<b>11</b>	<b>Transporturi</b>	<b>84.02</b>	<b>12738</b>	<b>12035</b>	<b>12035</b>	<b>12035</b>	<b>0</b>	<b>11997</b>
	- Bunuri și servicii	20	12738	12035	12035	12035	0	11997
<b>12</b>	<b>Excedent/Deficit</b>	<b>99.02</b>	<b>0</b>			<b>7297</b>		

<b>B</b>	<b>CHELTUIELI SECȚIUNEA DE DEZVOLTARE, total , din care</b>		<b>29882.52</b>	<b>3211</b>	<b>3180</b>	<b>3237</b>	<b>0</b>	<b>4561</b>
<b>1</b>	<b>Autorități Publice și Acțiuni Externe</b>	<b>51.02</b>	<b>3635.31</b>	<b>542</b>	<b>542</b>	<b>542</b>	<b>0</b>	<b>911</b>
	- Alte ransferuri	55	1140	456	456	456	0	456
	- Proiecte cu finanțare din fonduri externe nerambursabile	56	800	0	0	0	0	0
	- Cheltuieli de capital	70	1695.31	86	86	86	0	455
<b>2</b>	<b>Alte Servicii Publice generale</b>	<b>54.02</b>	<b>100</b>	<b>0</b>	<b>0</b>	<b>0</b>	<b>0</b>	<b>2</b>
	- Cheltuieli de capital	70	100	0	0	0	0	2
<b>3</b>	<b>Apărare</b>	<b>60.02</b>	<b>0</b>	<b>0</b>	<b>0</b>	<b>0</b>	<b>0</b>	<b>4</b>
	- Cheltuieli de capital	70	0	0	0	0	0	4
<b>4</b>	<b>Ordine Publică și Siguranță</b>	<b>61.02</b>	<b>63.34</b>	<b>0</b>	<b>0</b>	<b>57</b>	<b>0</b>	<b>0</b>
	- Cheltuieli de capital	70	63.34			57		
<b>5</b>	<b>Învățământ</b>	<b>65.02</b>	<b>1924.09</b>	<b>224</b>	<b>193</b>	<b>193</b>	<b>0</b>	<b>217</b>
	- Alte transferuri	55	4.5					
	- Proiecte cu finanțare din fonduri externe nerambursabile	56	1919.59	224	193	193	0	147
	- Cheltuieli de capital	70	0	0	0	0	0	70
<b>6</b>	<b>Sănătate</b>	<b>66.02</b>	<b>1255</b>	<b>467</b>	<b>467</b>	<b>467</b>	<b>0</b>	<b>399</b>
	- Transferuri între unități (transferuri de capital )	51	655	399	399	399	0	399
	- Proiecte cu finanțare din fonduri externe nerambursabile	56	600	68	68	68	0	0
<b>7</b>	<b>Cultură , Recreere și Religie</b>	<b>67.02</b>	<b>347.22</b>	<b>48</b>	<b>48</b>	<b>48</b>	<b>0</b>	<b>115</b>
	- Proiecte cu finanțare din fonduri externe nerambursabile	56	347.22	48	48	48	0	115
<b>8</b>	<b>Asigurări și Asistență Socială</b>	<b>68.02</b>	<b>539.88</b>	<b>30</b>	<b>30</b>	<b>30</b>	<b>0</b>	<b>236</b>
	- Cheltuieli de capital	70	539.88	30	30	30	0	236
<b>9</b>	<b>Protecția Mediului</b>	<b>74.02</b>	<b>14634.2</b>	<b>1</b>	<b>1</b>	<b>1</b>	<b>0</b>	<b>1</b>
	- Alte ransferuri	55	14234.2	0	0	0	0	0
	- Proiecte cu finanțare din fonduri externe nerambursabile	56	400	1	1	1	0	1

<b>10</b>	<b>Agricultură, Silvicultură și Vânătoare</b>	<b>83.02</b>	<b>200</b>	<b>0</b>	<b>0</b>	<b>0</b>	<b>0</b>	<b>0</b>
	- Proiecte cu finanțare din fonduri externe nerambursabile	56	200	0	0	0	0	0
<b>11</b>	<b>Transporturi</b>	<b>84.02</b>	<b>7183.48</b>	<b>1899</b>	<b>1899</b>	<b>1899</b>	<b>0</b>	<b>2680</b>
	- Proiecte cu finanțare din fonduri externe nerambursabile	56	3297.48	875	875	875	0	0
	- Cheltuieli de capital	70	3886	1024	1024	1024	0	2680
<b>12</b>	<b>Excedent/Deficit</b>	<b>99.02</b>	<b>-12652.69</b>			<b>3090</b>		

PREȘEDINTE,

Ion Cilea



CONTUL DE EXECUTIE AL BUGETULUI PROPRIU AL INSTITUȚIILOR FINANȚATE  
PARȚIAL SAU INTEGRAL DIN VENITURI PROPRII, PE SEMESTRUL I, 2011

mii lei

Nr. crt.	Denumire indicator	Cod	Prevedri bugetare SEM.I	Drepturi constatate			Încasări realizate	Stingeri pe alte căi decât încasări	Drepturi constatate de încasat
				Total, din care:	din anii precedenți	din anul curent			
0	1	2	3	4	5	6	7	8	9
<b>I</b>	<b>VENITURI TOTAL , din care :</b>		<b>68905.52</b>	<b>66347</b>	<b>11298</b>	<b>55049</b>	<b>51317</b>	<b>602</b>	<b>14428</b>
<b>A</b>	<b>VENITURI SECȚIUNEA DE FUNCȚIONARE, total , din care :</b>		<b>65425.27</b>	<b>65937</b>	<b>11298</b>	<b>54639</b>	<b>50907</b>	<b>602</b>	<b>14428</b>
1	Venituri din concesiuni și închirieri	30.10.05		90	19	71	47	1	42
2	Venituri din prestări servicii și alte activități, din acestea :	33.1	58943.61	57372	11277	46095	42936	50	14386
	- Taxe și alte venituri din învățământ	33.10.05	150.4	117		117	117	0	0
	- Venituri din prestări servicii	33.10.08	1194.74	1928	481	1447	1395	50	483
	- Contribuția de întreținere a persoanelor asistate	33.10.13	167.9	161	0	161	161	0	0
	- Venituri din serbări și spectacole școlare, manifestări culturale, artistice și sportive	33.10.19	86	71	0	71	71	0	0




	- Venituri din contractele încheiate cu casa de asigurări sociale de sănătate	33.10.21	55867.52	53358	10554	42804	39761	0	13597
	- Venituri din contractele încheiate cu direcțiile de sănătate publică din sume alocate de la bugetul de stat	33.10.30	22	0	0	0	0	0	0
	- Venituri din contractele încheiate cu direcțiile de sănătate publică din sume alocate din veniturile proprii ale Ministerului Sănătății	33.10.31	22	10	0	10	10	0	0
	- Venituri din contractele încheiate cu instituțiile de medicină legală	33.10.32	578.5	710	0	710	710	0	0
	- Alte venituri din prestări servicii și alte activități	33.10.50	854.55	1017	242	775	711		306
3	Diverse venituri	36.1	33.12	26	2	24	9	17	0
4	Donații și sponsorizări	37.01.01	1.5	252	0	252	108	144	0
5	Vărsăminte din secțiunea de funcționare pentru secțiunea de dezvoltare	37.01.03	-2452.25	-11	0	-11	-11		0
6	Alte transferuri voluntare	37.01.50	4.37	390	0	390	0	390	0
7	Subvenții de la bugetul de stat	42.1	3898.92	3489	0	3489	3489	0	0
8	Subvenții de la alte administrații	43.1	4996	4329	0	4329	4329	0	0
<b>B</b>	<b>VENITURI SECȚIUNEA DE DEZVOLTARE, total, din care :</b>		<b>3480.25</b>	<b>410</b>	<b>0</b>	<b>410</b>	<b>410</b>	<b>0</b>	<b>0</b>
1	Vărsăminte din secțiunea de funcționare pentru secțiunea de dezvoltare	37.1	2452.25	11	0	11	11	0	0
2	Subvenții de la alte administrații	43.1	1028	399	0	399	399	0	0

mii lei								
Nr. crt	Denumire indicator	Cod	Credite bugetare SEM. I	Angajamente bugetare	Angajamente legale	Plăți efectuate	Angajamente legale de plătit	Cheltuieli efective
0	1	2	3	4	5	6	7	8
	<b>CHELTUIELI TOTAL, din care:</b>		<b>66778.7</b>	<b>64572</b>	<b>66823</b>	<b>52160</b>	<b>14663</b>	<b>57645</b>
<b>A</b>	<b>CHELTUIELI SECȚIUNEA DE FUNCȚIONARE, total , din care</b>		<b>65425.27</b>	<b>64110</b>	<b>66361</b>	<b>51753</b>	<b>14608</b>	<b>54610</b>
<b>1</b>	<b>Alte Servicii Publice generale</b>	<b>54.1</b>	<b>533.69</b>	<b>451</b>	<b>451</b>	<b>412</b>	<b>39</b>	<b>362</b>
	- Cheltuieli de personal	10	387.79	351	351	312	39	266
	- Bunuri și servicii	20	145.9	100	100	100	0	96
	- Alte cheltuieli	59	0	0	0	0	0	0
<b>2</b>	<b>Ordine Publică și Siguranță</b>	<b>61.1</b>	<b>771.22</b>	<b>749</b>	<b>749</b>	<b>647</b>	<b>102</b>	<b>651</b>
	- Cheltuieli de personal	10	650.22	709	709	615	94	598
	- Bunuri și servicii	20	121	41	41	33	8	53
	- Plăți din anii precedenți	85	0	-1	-1	-1	0	0
<b>3</b>	<b>Sănătate</b>	<b>66.1</b>	<b>59722.5</b>	<b>59243</b>	<b>61615</b>	<b>47148</b>	<b>14467</b>	<b>50134</b>
	- Cheltuieli de personal	10	37608.1	37728	34557	33875	682	32828
	- Bunuri și servicii	20	22114.4	21518	27061	13276	13785	17306
	- Plăți din anii precedenți	85	0	-3	-3	-3	0	0
<b>4</b>	<b>Cultură , Recreere și Religie</b>	<b>67.1</b>	<b>3099.75</b>	<b>2597</b>	<b>2491</b>	<b>2491</b>	<b>0</b>	<b>2453</b>
	- Cheltuieli de personal	10	1854.45	1691	1653	1653	0	1672
	- Bunuri și servicii	20	1245.3	906	838	838	0	781
<b>5</b>	<b>Asigurări și Asistență Socială</b>	<b>68.1</b>	<b>665.9</b>	<b>476</b>	<b>476</b>	<b>476</b>	<b>0</b>	<b>513</b>
	- Cheltuieli de personal	10	345	279	279	279	0	282
	- Bunuri și servicii	20	320.9	197	197	197	0	231
<b>6</b>	<b>Agricultură, Silvicultură și Vânătoare</b>	<b>83.1</b>	<b>632.21</b>	<b>594</b>	<b>579</b>	<b>579</b>	<b>0</b>	<b>497</b>
	- Cheltuieli de personal	10	398.94	394	394	394	0	432
	- Bunuri și servicii	20	233.27	200	185	185	0	65
<b>7</b>	<b>Excedent</b>	<b>99.1</b>	<b>0</b>			<b>-846</b>		
<b>B</b>	<b>CHELTUIELI SECȚIUNEA DE DEZVOLTARE, total , din care</b>		<b>1353.43</b>	<b>462</b>	<b>462</b>	<b>407</b>	<b>55</b>	<b>3035</b>

<b>1 Alte Servicii Publice generale</b>	<b>54.1</b>	<b>0</b>	<b>0</b>	<b>0</b>	<b>0</b>	<b>0</b>	<b>14</b>
- Cheltuieli de capital	70	0	0	0	0	0	14
<b>2 Ordine Publică și Siguranță</b>	<b>61.1</b>	<b>0</b>	<b>0</b>	<b>0</b>	<b>0</b>	<b>0</b>	<b>4</b>
- Cheltuieli de capital	70	0	0	0	0	0	4
<b>3 Sănătate</b>	<b>66.1</b>	<b>1113.43</b>	<b>451</b>	<b>451</b>	<b>396</b>	<b>55</b>	<b>2897</b>
- Cheltuieli de capital	70	1113.43	451	451	396	55	2897
<b>4 Cultură , Recreere și Religie</b>	<b>67.1</b>	<b>178</b>	<b>11</b>	<b>11</b>	<b>11</b>	<b>0</b>	<b>94</b>
- Cheltuieli de capital	70	178	11	11	11	0	94
<b>5 Asigurări și Asistență Socială</b>	<b>68.1</b>	<b>62</b>	<b>0</b>	<b>0</b>	<b>0</b>	<b>0</b>	<b>8</b>
- Cheltuieli de capital	70	62	0	0	0	0	8
<b>6 Agricultură, Silvicultură și Vânătoare</b>	<b>83.1</b>	<b>0</b>	<b>0</b>	<b>0</b>	<b>0</b>	<b>0</b>	<b>18</b>
- Cheltuieli de capital	70						18
<b>7 Excedent/Deficit</b>	<b>99.1</b>	<b>2126.82</b>			<b>3</b>		

PREȘEDINTE

Ion Cîlea



SITUAȚIA  
Indicatorilor privind execuția bugetului propriu al județului Vâlcea, pe  
semestrul I, 2011

INDICATORI			
Nr. crt.	VENITURI		
1.	Gradul de realizare al veniturilor	Venituri totale încasate (mii lei) ----- x100 Venituri totale programate ( mii lei)	90092 -----x100 =85,67 105167
2.	Gradul de realizare al veniturilor proprii	Venituri proprii încasate (mii lei) ----- x100 Venituri proprii programate (mii lei)	19305 -----x100 = 58,51 32997
3.	Gradul de finanțare din venituri proprii	Venituri proprii încasate (inclusiv cote defalcate din impozitul pe venit) (mii lei) ----- x100 Venituri totale încasate (mii lei)	19305 -----x 100 = 21,43 90092
4.	Gradul de autofinanțare	Venituri proprii încasate (exclusiv cote defalcate din impozitul pe venit) (mii lei) ----- x100 Venituri totale încasate (mii lei)	1493 -----x100 = 1,66 90092
5.	Gradul de autonomie decizională	Venituri despersionalizate încasate ----- x100 Total încasări (mii lei)	54881 -----x100 = 60,92 90092
6.	Coefficientul de realizare a veniturilor fiscale în anul anterior	Încasări sem.I an (t-1) (mii lei) ----- Încasări an (t-1) (mii lei)	414 ----- = 0,35 1189
7.	Estimatul anual din venituri fiscale locale	Încasări sem. I an (t) (mii lei) ----- Coeficient de realizare a veniturilor fiscale	457 ----- = 1306 0,35
CHELTUIELI			
1.	Rigiditatea Cheltuielilor	Plăți cheltuieli de personal (mii lei) -----X 100 Total plăți (mii lei)	16972 -----x100 = 21,29 79706

2.	Ponderea plăților din secțiunea de funcționare în total plăți	Plăți secțiunea de funcționare (mii lei) ----- X100 Total plăți (mii lei)	76469 -----x100 = 95,94 79706
3.	Ponderea plăților din secțiunea de dezvoltare în total plăți	Plăți secțiunea de dezvoltare (mii lei) ----- X100 Total plăți (mii lei)	3237 ----- x100 = 4,06 79706
4.	Ponderea serviciului datoriei publice în total plăți efectuate	Serviciul datoriei publice locale (mii lei) ----- X100 Total plăți efectuate (mii lei)	326 ----- x100 = 0,41 79706
5.	Deficitul /Excedentul secțiunii de funcționare - mii lei -		83765 - 76469 = +7296
6.	Deficitul /Excedentul secțiunii de dezvoltare - mii lei -		6327 - 3237 = +3090
<b>PLĂȚI RESTANTE</b>			
1.	TOTAL plăți restante înregistrate la sfârșitul perioadei de raportare, din care: - lei -		7475908
	- sub 30 de zile		1177089
	- peste 30 de zile		2787122
	- peste 90 de zile		867543
	- peste 120 de zile		1699774
	- peste un an de zile		944380
	- către furnizori, creditor		6563806
	- față de bugetul general consolidat		407338
	- față de salariați		504764
	- împrumuturi rambursate la scadență		-
	- dobânzi restante		-

ROMANIA  
PREȘEDINTE,  
Ion Cilea  
CONSILIUL JUDEȚEAN VILCEA