

**ROMÂNIA**  
**CONSILIUL JUDEȚEAN VÂLCEA**

PROIECT

**HOTĂRÂRE**  
**privind aprobarea prețurilor la apa potabilă livrată de**  
**S.C. APAVIL S.A. Vâlcea**

Consiliul Județean Vâlcea, întrunit în ședința ordinară din data de \_\_\_\_\_ 2010, la care participă un număr de \_\_\_ consilieri județeni, din totalul de 32 în funcție;

Având în vedere Expunerea de motive a Președintelui Consiliului Județean Vâlcea, înregistrată la nr.3087 din 23 martie 2010;

Luând în considerare Raportul de specialitate al Direcției Economice, înregistrat la nr.3088 din 23 martie 2009, precum și avizele comisiilor de specialitate;

Ținând cont de avizul Autorității Naționale de Reglementare pentru Serviciile Comunitare de Utilități Publice nr.3418502 din 08 iulie 2010;

În conformitate cu prevederile art.91, alin.(1), lit."d", alin.(5), lit."a", pct.13 și art.104, alin.(1), lit."e" din Legea administrației publice locale, nr.215/2001, republicată, cu modificările și completările ulterioare, coroborate cu cele ale art.1, alin.(2) și art.8, alin.(2), lit."j" din Legea nr.51/2006, a serviciilor comunitare de utilități publice, cu modificările și completările ulterioare și cele ale art.12, alin.(1), lit."i", art.13, alin.(1) din Legea nr.241/2006 a serviciului de alimentare cu apă și de canalizare, cu modificările și completările ulterioare;

În temeiul prevederilor art.97 din Legea administrației publice locale, nr.215/2001, republicată, cu modificările și completările ulterioare

**HOTĂRĂȘTE**

**Art.1** Se aprobă prețurile la apa potabilă livrată de S.C. APAVIL S.A. Vâlcea, după cum urmează:

<b>Denumire activitate</b>	<b>Preț pentru populație fără TVA lei/mc - actual-</b>	<b>Prețuri pentru rest utilizatori fără TVA lei/mc -actuale-</b>	<b>Preț pentru populație fără TVA lei/mc -propus-</b>	<b>Prețuri pentru rest utilizatori fără TVA lei/mc -propuse-</b>
<b>Apă potabilă livrată pentru:</b> S.C. ACVARIM S.A. Râmnicu Vâlcea, S.C. CET GOVORA S.A. - Platformă, S.C. OLTCHIM S.A. Râmnicu Vâlcea, Alți consumatori aflați pe traseul Rm. Vâlcea - Baraj Govora, inclusiv comuna Budești		0,67		0,80
<b>Apă potabilă livrată pentru:</b> Alți consumatori aflați în perimetrul dintre zona Valea lui Stan - Râmnicu Vâlcea, inclusiv S.C. TRANSOLT S.R.L. Călimănești	0,72	0,72	0,85	0,85

**Art.2** Începând cu data de 1 iulie 2010, la prețul la apa potabilă se adaugă TVA în cotă de 24%.

**Art.3** Structura, pe elemente de cheltuieli pentru prețurile/tarifele la apa potabilă pe beneficiari, în baza Avizului Autorității Naționale de Reglementare pentru Serviciile Comunitare de Utilități Publice nr.3418502 din 08 iulie 2010 este prevăzută în anexele nr.1 - 2, care fac parte integrantă din prezenta hotărâre.

**Art.4** Secretarul Județului Vâlcea va comunica, prin Compartimentul Cancelarie, prezenta hotărâre Direcției Economice și S.C. APAVIL S.A. Vâlcea în vederea aducerii la îndeplinire a prevederilor ei, precum și Autorității Naționale de Reglementare pentru Serviciile Comunitare de Utilități Publice, pentru monitorizare și va asigura publicarea acesteia pe site-ul Consiliului Județean Vâlcea și în Monitorul Oficial al Județului Vâlcea,

*Prezenta hotărâre a fost adoptată cu respectarea prevederilor art.97 din Legea administrației publice locale, nr.215/2001, republicată, cu modificările și completările ulterioare, cu un număr de ... voturi pentru, ... voturi împotriva și ... abțineri.*

**PREȘEDINTE**

  
**Ion CÎLEA**

**AVIZAT PENTRU LEGALITATE  
SECRETAR AL JUDEȚULUI,**

  
**Constantin DIRINEA**

**AVIZAT  
DIRECTOR EXECUTIV,**

  
**Bogdan LĂSTUN**

**Râmnicu Vâlcea,**

**Nr. \_\_\_\_\_ din \_\_\_\_\_ 2010**

**D.E./1 ex.**

## STRUCTURA

pe elemente de cheltuieli pentru prețul la apa potabilă livrată la SC ACVARIM SA Râmnicu Vâlcea, SC CET GOVORA SA Râmnicu Vâlcea - Platformă, SC OLTCHIM SA Râmnicu Vâlcea și alți consumatori aflați pe traseul Râmnicu Vâlcea - Baraj Govora, inclusiv comuna Budești, operator SC APAVIL SA Vâlcea, județul Vâlcea

SPECIFICAȚIE	Aviz ANRSC nr. 5582/28.11.2008 HCJV nr. 6/29.01.2009 lei/mc	Aviz ANRSC nr. 3416147/17.03.2010 Preț unitar lei/mc
<b>1. Cheltuieli variabile:</b>	<b>0,095</b>	<b>0.128</b>
- apa brută; cantitatea cu preț în vigoare	0,052	0.057
- pierderi de apă în activitățile de transport și distribuție	0,000	-
- energie electrică tehnologică; cantitatea cu preț în vigoare	0,005	0.005
- tratarea apei	0,035	0.057
- materiale tehnologice	0,000	-
- alte cheltuieli materiale specifice	0,003	0.009
<b>2. Cheltuieli fixe, din care:</b>	<b>0,472</b>	<b>0.573</b>
<b>a) Cheltuieli materiale:</b>	<b>0,177</b>	<b>0.212</b>
- materiale	0,008	0.013
- energie electrică; cantitate cu preț în vigoare	0,006	0.006
- cheltuieli cu protecția mediului	0,000	-
- amortizare anuală	0,014	0.021
- redevență anuală	0,072	0.085
- reparații în regie	0,006	0.007
- reparații cu terți	0,004	0.005
- studii și cercetări	0,000	-
- alte servicii executate de terți:	0,024	0.012
- colaborări	0,015	0.002
- comisioane și onorarii	0,002	0.002
- protocol, reclamă, publicitate	0,003	0.003
- poștă, telecomunicații	0,004	0.005
- alte cheltuieli materiale	0,043	0.063
<b>b) Cheltuieli cu munca vie:</b>	<b>0,291</b>	<b>0.351</b>
- salarii	0,221	0.264
- CAS	0,040	0.055
- Fond șomaj	0,001	0.001
- FNAS	0,011	0.014
- Fond accidente și boli profesionale	0,001	0.001
- CCIASS	0,002	0.002
- Fond garantare creanțe salariale	0,001	0.001

- alte cheltuieli cu munca vie (tichete de masă)	0,014	0.016
<b>c) Cheltuieli financiare</b>	<b>0,004</b>	<b>0.007</b>
<b>I. Cheltuieli totale (1 + 2)</b>	<b>0,570</b>	<b>0.700</b>
<b>II. Profit 4,14%</b>	<b>0,040</b>	<b>0.030</b>
<b>III. Cota de dezvoltare 10%</b>	<b>0,060</b>	<b>0.070</b>
<b>IV. Fondul IID</b>	<b>0,000</b>	<b>-</b>
<b>V. Venituri obținute din producere, transport, distribuție apă (I + II + III + IV)</b>	<b>0,670</b>	<b>0.800</b>
<b>VI. Cantitate livrată, inclusiv consum propriu (mii mc/an)</b>	<b>11905,000</b>	<b>9937.00</b>
<b>VII. Preț</b>	<b>0,670</b>	<b>0.800</b>

**PREȘEDINTE**



**Ion Cîlea**

VMd/VMd/1 ex.

## STRUCTURA

pe elemente de cheltuieli pentru prețul la apa potabilă livrată la alți consumatori aflați în perimetrul dintre Valea lui Stan - Râmnicu Vâlcea, inclusiv SC TRANSOLT SRL Călimănești, operator SC APAVIL SA Vâlcea, județul Vâlcea

SPECIFICAȚIE	Aviz ANRSC nr. 5582/28.11.2008 HCJV nr. 6/29.01.2009 lei/mc	Aviz ANRSC nr. 3416147/17.03.2010 Preț unitar lei/mc
<b>1. Cheltuieli variabile:</b>	<b>0,094</b>	<b>0.127</b>
- apa brută; cantitatea cu preț în vigoare	0,052	0.057
- pierderi de apă în activitățile de transport și distribuție	0,000	-
- energie electrică tehnologică; cantitatea cu preț în vigoare	0,004	0.004
- tratarea apei	0,035	0.057
- materiale tehnologice	0,000	-
- alte cheltuieli materiale specifice	0,003	0.009
<b>2. Cheltuieli fixe, din care:</b>	<b>0,524</b>	<b>0.601</b>
<b>a) Cheltuieli materiale:</b>	<b>0,177</b>	<b>0.212</b>
- materiale	0,008	0.013
- energie electrică; cantitate cu preț în vigoare	0,006	0.006
- cheltuieli cu protecția mediului	0,000	-
- amortizare anuală	0,014	0.021
- redevență anuală	0,072	0.085
- reparații în regie	0,006	0.007
- reparații cu terții	0,004	0.005
- studii și cercetări	0,000	-
- alte servicii executate de terți:	0,024	0.012
- colaborări	0,015	0.002
- comisioane și onorarii	0,002	0.002
- protocol, reclamă, publicitate	0,003	0.003
- poștă, telecomunicații	0,004	0.005
- alte cheltuieli materiale	0,043	0.063
<b>b) Cheltuieli cu munca vie:</b>	<b>0,343</b>	<b>0.382</b>
- salarii	0,260	0.284
- CAS	0,047	0.059
- Fond șomaj	0,001	0.001
- FNAS	0,013	0.015

- Fond accidente și boli profesionale	0,002	0.001
- CCIASS	0,002	0.002
- Fond garantare creanțe salariale	0,001	0.001
- alte cheltuieli cu munca vie (tichete de masă)	0,017	0.019
<b>c) Cheltuieli financiare</b>	<b>0,004</b>	<b>0.007</b>
<b>I. Cheltuieli totale (1 + 2)</b>	<b>0,620</b>	<b>0.730</b>
<b>II. Profit 7.14%</b>	<b>0,040</b>	<b>0.050</b>
<b>III. Cota de dezvoltare 10%</b>	<b>0,060</b>	<b>0.070</b>
<b>IV. Fondul IID</b>	<b>0,000</b>	<b>-</b>
<b>V. Venituri obținute din producere, transport, distribuție apă (I + II + III + IV)</b>	<b>0,720</b>	<b>0.850</b>
<b>VI. Cantitate livrată, inclusiv consum propriu (mii mc/an)</b>	<b>865,000</b>	<b>790.750</b>
<b>VII. Preț</b>	<b>0,720</b>	<b>0.850</b>

**PREȘEDINTE**

  
**Ion Cilea**

VMd/VMd/1 ex.

**EXPUNERE DE MOTIVE**

**la proiectul de hotărâre privind aprobarea prețurilor la apa potabilă  
livrată de SC APAVIL SA Vâlcea din Sistemul Brădișor**

Prin adresa nr. 7373/09.07.2010, SC APAVIL SA Vâlcea a transmis la Consiliul Județean Vâlcea, **pentru aprobare**, prețurile la serviciile publice de alimentare cu apă potabilă livrată din Sistemul Brădișor, după cum urmează:

<b>Denumire activitate</b>	<b>Preț pentru populație fără TVA lei/mc -actual-</b>	<b>Prețuri pentru rest utilizatori fără TVA lei/mc -actuale-</b>	<b>Preț pentru populație fără TVA lei/mc -propus-</b>	<b>Prețuri pentru rest utilizatori fără TVA lei/mc -propușe-</b>
<b>Apă potabilă livrată pentru:</b> SC ACVARIM SA Râmnicu Vâlcea, SC CET GOVORA SA - Platformă, SC OLTCHIM SA Râmnicu Vâlcea, Alți consumatori aflați pe traseul Rm.Vâlcea - Baraj Govora, inclusiv comuna Budești		0,67		0,80
<b>Apă potabilă livrată pentru:</b> Alți consumatori aflați în perimetrul dintre zona Valea lui Stan - Râmnicu Vâlcea, inclusiv SC TRANSOLT SRL Călimănești	0.72	0,72	0.85	0,85

Cu Avizul nr. 3418502/08.07.2010, prețurile la serviciile publice de alimentare cu apă potabilă, anterior menționate, **au fost avizate** de Autoritatea Națională de Reglementare pentru Serviciile Comunitare de Utilități Publice (ANRSC), urmare a solicitării nr. 7280/2010 a SC APAVIL SA Vâlcea.



Pentru exemplificare, se atașează adresa SC APAVIL SA către ANRSC, însoțită de **documentațiile** ce au stat la baza modificării prețurilor.

Motivele care au dus la modificarea prețurilor, potrivit precizărilor SC APAVIL SA Vâlcea, sunt:

**1. Scăderea producției fizice la apa potabilă livrată din Sistemul Brădișor, având ca efect majorarea prețului apei, astfel:**

- Cantitatea de apă programată în anul 2009 a fost de 13 100 000 mc, din care 10 595 450 mc la SC ACVARIM SA Râmnicu Vâlcea;

- Cantitatea de apă vândută în anul 2009 a fost de 10 045 201 mc, din care 7 847 410 mc la SC ACVARIM SA Râmnicu Vâlcea;

- Cantitatea de apă vândută în anul 2008 la SC ACVARIM SA Râmnicu Vâlcea a fost de 10 331 454 mc;

- Diferența în minus a cantității de apă livrată către SC ACVARIM SA Rm. Vâlcea, comparând anul 2009 față de anul 2008, este de 2 484 044 mc;

- Cantitatea de apă programată în anul 2010 este de 11 027 750 mc, din care 8 340 000 mc la SC ACVARIM SA Râmnicu Vâlcea.

În anul 2009, SC ACVARIM SA Râmnicu Vâlcea a preluat o cantitate de apă din sursa Brădișor mai mică cu 2 484 044 mc, folosindu-și propria sursă de apă "RÂU OLĂNEȘTI".

Valoric, acest minus de producție reprezintă 1 980 528 lei cu TVA.

**2. Creșterea valorică a contribuțiilor specifice de gospodărire a resurselor de apă (taxe prelevare "Apele Române"):**

- Costurile în prețurile fundamentate anterior au fost de 40,73 lei/mmc; se atașează pentru exemplificare copia facturii nr. 390019/ 16.02.2009 emisă de Direcția Apelor Olt;

- Costurile în prețurile propuse sunt de 43,84 lei/mmc; se atașează pentru exemplificare copia facturii nr. 390704/ 11.09.2009 emisă de Direcția Apelor Olt;

- Indicele de majorare este de 107,64%.

Precizăm că prin Hotărârea Guvernului nr. 328/31.03.2010 privind reactualizarea cuantumului contribuțiilor specifice de gospodărire a resurselor de apă, a tarifelor și a penalităților cu indicele de inflație, nivelul contribuțiilor specifice de gospodărire a resurselor de apă a crescut la 44,74 lei/mmc, indicele de majorare fiind de 102,05%. Această creștere nu este inclusă în calculul prețurilor la apa potabilă livrată de SC APAVIL SA Vâlcea. Se atașează pentru exemplificare copia facturii nr. 390453/ 15.06.2010 emisă de Direcția Apelor Olt;

**3. Creșterea tarifului pentru serviciul de captare apă brută prin prizele din Barajul Brădișor (taxe captare SC Hidroelectrică SA - Sucursala Hidrocentrale Râmnicu Vâlcea):**

- Costurile în prețurile fundamentate anterior au fost de 7,814 lei/mmc; se atașează pentru exemplificare copia facturii nr. 000139/31.01.2009 emisă de Sucursala Hidrocentrale Râmnicu Vâlcea;
- Costurile în prețurile propuse sunt de 8,70 lei/mmc; se atașează pentru exemplificare copia facturii nr. 001019/31.03.2010 emisă de Sucursala Hidrocentrale Râmnicu Vâlcea;
- Indicele de majorare este de 111,34%.

**4. Creșterea substanțială a prețului la produsul clorhidrat de aluminiu BOPAC, agent de coagulare în procesul de tratare al apei, în scopul potabilizării acesteia:**

- Prețul utilizat la fundamentarea anterioară a fost de 1 516 lei/t; se atașează pentru exemplificare copia facturii nr. 00000310/21.10.2009 emisă de Unichem SRL-Cluj Napoca;
- Prețul oferit la licitația organizată în luna decembrie este de 1 900 lei/t; se atașează pentru exemplificare copia facturii nr. 00000469/09.06.2010 emisă de Unichem SRL-Cluj Napoca;
- Indicele de majorare este de 125,33%.

**5. Creșterea costurilor cu amortizarea pentru bunurile aport la capitalul social al SC APAVIL SA Râmnicu Vâlcea, ca urmare a reevaluării mijloacelor fixe în conformitate cu prevederile Ordonanței Guvernului nr. 81/2003 privind reevaluarea și amortizarea activelor fixe aflate în patrimoniul instituțiilor publice, cu modificările și completările ulterioare, precum și, achiziționării de noi utilaje și echipamente specifice, dotări laborator în baza Hotărârii Consiliului Județean Vâlcea nr. 102/31.07.2009 privind avizarea utilizării sumei de 86539 lei de către SC APAVIL SA Vâlcea din cota de dezvoltare, pe anul 2009; majorarea sumelor cu taxele și impozitele locale, urmare a creșterii nivelului acestora și extinderea bazei de impozitare:**

	Costuri în prețul fundamentat anterior, lei/an	Costuri în prețul actual, lei/an	Indice de majorare, %
Amortizare mijloace fixe	187 886,00	226 284,00	120,44
Impozite și taxe locale	43 191,48	63 000,00	145,86

**6. Creșterea prețurilor la materiale, combustibil, energie electrică, alte cheltuieli materiale.**

	Costuri în prețul fundamentat anterior, lei/kwh; lei/l	Costuri în prețul actual, lei/kwh; lei/l	Indice de majorare, %
Energie electrică	0,406	0,415	102,22

Benzină	3,28	3,55	108,23
---------	------	------	--------

Se atașează pentru exemplificare copiile facturilor nr. 3105093921/ 30.09.2008 și 3701080227/ 30.06.2010 emise de SC CEZ Vânzare SA și nr. 6872/ 20.11.2009 și 7526/ 31.03.2010 emise de Arta Modei SRL.

**7. Fondul de salarii nu a crescut pentru anul 2010.** Acesta s-a fundamentat ținând cont de nivelul fondului de salarii aferent anului 2009 pentru perioada când a intrat în vigoare noul Contract colectiv de muncă (martie 2009 - februarie 2010). Fondul de salarii s-a menținut la nivelul fundamentării anterioare, în conformitate cu prevederile art. 26 din Legea bugetului de stat pe anul 2010 nr. 11/2010.

În cadrul cheltuielilor de personal, CAS - contribuția privind asigurările sociale de stat a suportat o creștere față de fundamentarea anterioară, astfel:

	Costuri în prețul fundamentat anterior, %	Costuri în prețul actual, %	Indice de majorare, %
CAS	18,00	20,80	115,56

Elementele majore care au condus la modificarea prețurilor la apa potabilă livrată de SC APAVIL SA din sursa Brădișor mai sus enumerate, sunt prezentate centralizat în Anexă.

Structura pe elemente de cheltuieli pentru prețurile la apa potabilă pe beneficiari, în baza avizului ANRSC nr. 3416147/17.03.2010, este prevăzută în anexele 1 - 2.

Prețurile la apa potabilă s-au determinat pe baza influențelor reale primite în costuri până la nivelul lunii februarie 2010.

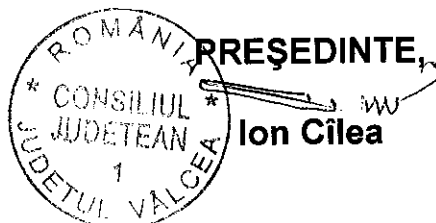
Prețurile nu conțin TVA în cotă de 24%.

Menționăm faptul că, potrivit prevederilor din Ordonanța de Urgență a Guvernului nr. 58/26.06.2010 pentru modificarea și completarea Legii nr. 571/2003 privind Codul fiscal și alte măsuri financiar-fiscale, TVA-ul a crescut la 24% începând cu data de 01 iulie 2010.

Prețurile la apa potabilă avizate includ o cotă de dezvoltare, modernizare și re tehnologizare de 10,00%, respectiv 0,07 lei/mc la apa potabilă pentru SC ACVARIM SA Râmnicu Vâlcea, SC CET GOVORA SA Râmnicu Vâlcea - Platformă și SC OLTCHIM SA Râmnicu Vâlcea și pentru alți consumatori aflați pe traseul Râmnicu Vâlcea - Baraj Govora, inclusiv comuna Budești, precum și pentru alți consumatori aflați în perimetrul dintre zona Valea lui Stan - Râmnicu Vâlcea, inclusiv SC TRANSOLT SRL Călimănești, fondurile rezultate din aceste sume urmând a fi utilizate cu avizul Consiliului Județean Vâlcea, exclusiv pentru scopul în care au fost create.

Prețurile menționate anterior, după aprobarea acestora de către Consiliul Județean Vâlcea, urmează să fie aplicate de către operator pentru serviciile publice de alimentare cu apă potabilă în localitățile unde aceste servicii sunt efectiv prestate.

Față de cele expuse mai sus, propunem analiza în vederea adoptării proiectului de hotărâre privind aprobarea prețurilor la apa potabilă livrată de SC APAVIL SA Vâlcea, în structura pe elemente de cheltuieli pe utilizatori prevăzută în anexele nr. 1 - 2, care fac parte integrantă din hotărâre, și transmiterea la ANRSC a hotărârii pentru luare la cunoștință și evidență.

**PREȘEDINTE,**  
**Ion Cîlea**

VMd/VMd/1 ex.

## ANEXĂ

**SITUAȚIA**  
**privind compararea unor costuri în prețurile fundamentate**  
**anterior cu cele propuse în fundamentarea actuală**  
**și indicele de majorare al acestora**

<b>Nr. crt.</b>	<b>Specificații</b>	<b>Costuri în prețurile fundamentate anterior</b>	<b>Costuri în prețurile propuse</b>	<b>Indice de majorare %</b>
1.	Contribuții specifice de gospodărire a resurselor de apă (Apele Române)	40,73 lei/mmc	43,84 lei/mmc	107,64
2.	Taxe captare din acumularea Brădișor (S.H. Râmnicu Vâlcea)	7,814 lei/mmc	8,7 lei/mmc	111,34
3.	Energie electrică (CEZ Vânzare)	0,406 lei/kwh	0,415 lei/kwh	102,22
4.	Benzină	3,28 lei/l	3,55 lei/l	108,23
5.	Amortizare mijloace fixe	187886 lei/an	226284 lei/an	120,44
6.	Redevență	941727 lei/an	942420,84 lei/an	100,07
7.	BOPAC polihidroxiclorură de aluminiu	1516 lei/t	1900 lei/t	125,33
8.	Impozite și taxe locale	43191,48 lei/an	63000 lei/an	145,86
9.	CAS	18%	20,8 %	115,56



**RAPORT DE SPECIALITATE**

**la proiectul de hotărâre privind aprobarea prețurilor la apa potabilă livrată de SC APAVIL SA Vâlcea din Sistemul Brădișor**

Prin expunerea de motive alăturată se propune adoptarea proiectului de hotărâre privind aprobarea prețurilor la apa potabilă livrată de SC APAVIL SA Vâlcea, avizate de Autoritatea Națională de Reglementare pentru Serviciile Comunitare de Utilități Publice (ANRSC) cu avizul 3418502/08.07.2010, prezentat alăturat.

Propunerea este în conformitate cu prevederile următoarelor acte normative:

- Legea administrației publice locale nr. 215/2001, republicată, cu modificările și completările ulterioare, care la art. 104 alin (1) lit. e) și alin. (6) lit. b) prevede pentru președintele consiliului județean atribuții privind serviciile publice de interes județean și respectiv luarea de măsuri pentru organizarea executării și executarea în concret a activităților din domeniul serviciilor publice din subordine, iar la art. 91 alin. (1) lit. d) și alin. (5) lit. a) punctul 13 prevede atribuțiile consiliului județean privind: gestionarea serviciilor publice din subordine; asigurarea, potrivit competențelor sale și în condițiile legii, a cadrului necesar pentru furnizarea serviciilor publice de interes județean privind serviciile comunitare de utilitate publică de interes județean;

- Legea serviciilor comunitare de utilități publice nr. 51/2006, cu modificările și completările ulterioare, care definește serviciile de utilități publice ca totalitatea acțiunilor și activităților reglementate prin care se asigură satisfacerea nevoilor de utilitate și interes public general al colectivităților locale, iar între utilitățile care se asigură prin aceste servicii este enumerată și alimentarea cu apă.

De asemenea, potrivit articolului 8 alin. (2) lit. j), în exercitarea competențelor și atribuțiilor ce le revin în sfera serviciilor de utilități publice, autoritățile administrației publice locale adoptă hotărâri în legătură cu aprobarea stabilirii, ajustării sau modificării prețurilor și tarifelor pentru serviciile de utilități publice, după caz, pe baza avizului de specialitate emis de autoritățile de reglementare competente.

- Legea serviciului de alimentare cu apă și de canalizare nr. 241/2006, cu modificările și completările ulterioare, care stabilește cadrul juridic unitar privind înființarea, organizarea, gestionarea, finanțarea, exploatarea, monitorizarea și controlul furnizării/prestării

reglementate a serviciului public de alimentare cu apă și de canalizare al localităților.

În conformitate cu prevederile art. 12 alin. (1) lit. i) din lege, în exercitarea atribuțiilor ce le revin autoritățile administrației publice locale adoptă hotărâri privitoare la aprobarea prețurilor și tarifelor speciale pentru serviciul de alimentare cu apă și de canalizare, cu respectarea reglementărilor în vigoare.

Potrivit art. 13 alin. (1), autoritățile administrației publice locale au dreptul să verifice, să aprobe sau să respingă, în condițiile legii, fără a periclita rentabilitatea, calitatea și eficiența serviciului, prețurile și tarifele propuse de operatori, precum și să urmărească modul de respectare de către aceștia a normelor metodologice pentru stabilirea, ajustarea și modificarea prețurilor și tarifelor elaborate de ANRSC și aprobate prin ordin al președintelui acesteia.

Fundamentarea prețurilor și tarifelor serviciului de alimentare cu apă și de canalizare se face de către operator, astfel încât structura și nivelul acestora:

- a) să acopere costul justificat economic al furnizării/prestării serviciului;
- b) să asigure funcționarea eficientă și în siguranță a serviciului, protecția și conservarea mediului, precum și sănătatea populației;
- c) să descurajeze consumul excesiv și să încurajeze investițiile de capital;
- d) să garanteze respectarea autonomiei financiare a operatorului;
- e) să garanteze continuitatea serviciului.

Stabilirea, ajustarea sau modificarea prețurilor și tarifelor se aprobă prin hotărâri ale autorităților deliberative ale unităților administrativ-teritoriale sau, după caz, cu respectarea mandatului încredințat, prin hotărâri ale adunării generale a asociațiilor de dezvoltare intercomunitară de apă și de canalizare, în baza avizului de specialitate eliberat de ANRSC și cu condiția respectării următoarelor cerințe:

- a) asigurarea furnizării/prestării serviciului la nivelul indicatorilor de performanță stabiliți de autoritățile administrației publice locale și precizați în hotărârea de dare în administrare ori în contractul de delegare a gestiunii, după caz;
- b) realizarea, pe perioada angajată, a unui raport calitate - cost cât mai bun pentru serviciul furnizat/prestat și asigurarea unui echilibru între riscurile și beneficiile asumate de părțile contractante;
- c) asigurarea exploatării, întreținerii și administrării eficiente a infrastructurii aferente serviciului și a bunurilor aparținând domeniului public sau privat al unităților administrativ - teritoriale.

- Metodologia de stabilire, ajustare sau modificare a prețurilor/tarifelor pentru serviciile publice de alimentare cu apă și de

canalizare, aprobată prin Ordinul președintelui ANRSC nr. 65/2007, care prevede că:

(1) Sunt supuse avizării ANRSC stabilirea, ajustarea sau modificarea prețurilor și tarifelor pentru serviciile publice de alimentare cu apă și de canalizare, definite potrivit Legii nr. 51/2006 și Legii nr. 241/2006 indiferent de forma de organizare, de natura capitalului, de modalitatea de gestiune adoptată sau de țara de origine a operatorilor care prestează aceste servicii.

(2) ANRSC avizează prețurile și tarifele pentru operatorii furnizori/prestatori de servicii publice de alimentare cu apă și de canalizare și aprobă prețurile și tarifele pentru operatorii economici care nu sunt în subordinea autorităților administrației publice locale, care prestează servicii de alimentare cu apă și de canalizare.

(3) Autoritățile administrației publice locale pot aproba prețuri și tarife diferite de cele avizate de ANRSC, cu condiția asigurării autonomiei financiare, a rentabilității și eficienței economice a operatorilor furnizori/prestatori de servicii de alimentare cu apă și de canalizare.

Având în vedere prevederile actelor normative menționate mai sus, adresa nr. 7257/09.07.2010 prin care SC APAVIL SA Vâlcea solicită Consiliului Județean Vâlcea aprobarea prețurilor, în baza avizului ANRSC nr. 3418502/ 08.07.2010, prezentat în anexă, propunem adoptarea proiectului de hotărâre privind aprobarea prețurilor la apa potabilă livrată de SC APAVIL SA Vâlcea, conform nivelurilor avizate de ANRSC și structurii pe elemente de cheltuieli pe utilizatori, prevăzute în anexele nr. 1 - 2, care fac parte integrantă din hotărâre, și transmiterea hotărârii la ANRSC pentru luare la cunoștință și evidență.

**DIRECTOR EXECUTIV,**  
**Mircea Constantin Predescu**



**Compartimentul Servicii Publice  
Județene, Monitorizare Instituții  
de Învățământ și Cultură**

*Vălimăreanu*  
**Vălimăreanu Mădălina**

VMd/VMd/1 ex.



ROMANIA



07.07.2010  
*Aviz  
 Comunitati de  
 utilitati*

Ministerul Administrației și Internelor

Nr. 3418/202 ..... M.L.M.

Data 08.07.2010.....

Autoritatea Națională de Reglementare  
 pentru Serviciile Comunitare de Utilități Publice



## AVIZ

privind modificarea prețurilor la serviciile publice de  
 alimentare cu apă potabilă pentru populație,  
 operator S.C. APAVIL S.A. VÂLCEA, județul Vâlcea

Având în vedere:

- Legea serviciilor comunitare de utilități publice nr. 51/2006, cu modificările și completările ulterioare;
- Art. 34 alin. (5) din Legea serviciului de alimentare cu apă și de canalizare nr. 241/2006, cu modificările și completările ulterioare;
- Ordinul președintelui A.N.R.S.C. privind aprobarea Metodologiei de stabilire, ajustare sau modificare a prețurilor/tarifelor nr. 65/2007;
- prevederile Contractului de delegare a gestiunii serviciilor publice de alimentare cu apă și de canalizare nr. 1/18.11.2008;
- prevederile art. 1, pct. 44 din Ordonanța de urgență a Guvernului nr. 58/2010 pentru modificarea și completarea Legii nr. 571/2003 privind Codul fiscal și alte măsuri financiar – fiscale;
- solicitarea dumneavoastră cu adresa nr. 7280/07.07.2010.

Președintele A.N.R.S.C. emite următorul aviz:

**Art.1.** Se avizează prețurile la serviciile publice de alimentare cu apă, după cum urmează:

Specificație	Preț/Tarif pentru populație lei/mc.	Preț/Tarif pentru rest utilizatori lei/mc.
Apă potabilă livrată pentru: - S.C. ACVARIM S.A. Râmnicu Vâlcea, S.C. C.E.T. GOVORA S.A. - Platformă, S.C. OLTCHIM S.A. Râmnicu Vâlcea, alți consumatori aflați pe traseul Râmnicu Vâlcea - Baraj Govora, inclusiv comuna Budești	-	0,80
Apă potabilă livrată pentru S.C. CĂLIMĂNEȘTI - CĂCIULATA S.A.	-	1,20
Apă potabilă livrată pentru alți consumatori aflați în perimetrul dintre zona Valea lui Stan - Râmnicu Vâlcea, inclusiv S.C. TRANSOLT S.R.L. Călimănești	1,05	0,85

F IL DPT 01 01 ed.2 rev.0

**Art.2.** Prețurile la apa potabilă pentru rest consumatori se mențin la nivelul avizat în avizul A.N.R.S.C. nr. 3416147/17.03.2010 și s-au determinat pe baza influențelor reale primite în costuri până la nivelul lunii februarie 2010.

**Art.3.** Prețul la apa potabilă pentru populație conține T.V.A. în cotă de 24%, iar prețurile pentru rest utilizatori nu conțin T.V.A.

**Art.4.** Prețurile la apa potabilă avizate includ o cotă de dezvoltare, modernizare și re tehnologizare de 10%, respectiv 0,07 lei/mc. la apa potabilă pentru S.C. ACVARIM S.A. Râmnicu Vâlcea, S.C. C.E.T. GOVORA S.A. – Platformă, S.C. OLTCHIM S.A. Râmnicu Vâlcea și alți consumatori aflați pe traseul Râmnicu Vâlcea – Baraj Govora, inclusiv comuna Budești, 0,11 lei/mc la apa potabilă pentru S.C. CĂLIMĂNEȘTI – CĂCIULATA S.A., 0,07 lei/mc. la apa potabilă pentru alți consumatori aflați în perimetrul dintre zona Valea lui Stan – Râmnicu Vâlcea, inclusiv S.C. TRANSOLT S.R.L. Călimănești, fondurile rezultate din aceste sume urmând a fi utilizate cu avizul autorităților administrației publice implicate/asociația de dezvoltare intercomunitară, exclusiv pentru scopul în care au fost create, în conformitate cu prevederile Ordinului Președintelui A.N.R.S.C. NR. 65/2007.

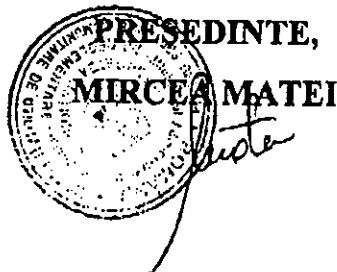
**Art.5.** Prețurile, menționate mai sus, după aprobarea acestora de către autoritățile administrației publice locale implicate/asociația de dezvoltare intercomunitară, urmează să fie aplicate de către operator pentru serviciile publice de alimentare cu apă potabilă în localitățile unde aceste servicii sunt efectiv prestate.

**Art.4.** La fundamentarea propunerilor ulterioare de ajustare sau modificare a prețurilor avizate se vor reflecta în costuri, pe elemente de cheltuieli, efectele măsurilor din Programul de restructurare, modernizare și re tehnologizare, aprobat de autoritățile administrației publice locale/asociația de dezvoltare intercomunitară.

**Art.5.** Nivelul cotei anuale a pierderilor de apă, justificate de starea tehnică a sistemelor de alimentare, va fi aprobat de autoritatea administrației publice locale implicate/asociația de dezvoltare intercomunitară, cu avizul A.N.R.S.C., conform prevederilor art. 35 alin. (6) din Legea nr. 241/2006, cu modificările și completările ulterioare și ale art. 7 din Ordinul Președintelui A.N.R.S.C. nr. 65/2007.

**Art.6.** Prețurile, menționate mai sus, urmează să fie aprobate de către autoritățile administrației publice locale implicate/asociația de dezvoltare intercomunitară, în conformitate cu prevederile art. 34 alin. (5) din Legea serviciului de alimentare cu apă și de canalizare nr. 241/2006, cu modificările și completările ulterioare. După aprobarea acestora, o copie a hotărârii va fi transmisă operativ la A.N.R.S.C. pentru luare la cunoștință și evidență.

**PRESEDINTE,**  
**MIRCEA MATEI**



S.C. APAVIL S.A. VÂLCEA  
STR. DACIA, NR. 4  
NR. 7280/10402 - 2010

CĂTRE,  
AUTORITATEA NAȚIONALĂ DE REGLEMENTARE  
PENTRU SERVICIILE COMUNITARE DE UTILITĂȚI PUBLICE

Prin avizul nr.3416147/17.03.2010 s-au avizat prețurile la apa potabilă livrată de S.C.APAVIL S.A. din Sistemul Brădișor, după cum urmează :

Denumire activitate	Preț pentru populație lei/mc	Preț pentru rest utilizatori lei/mc
<b>Apă potabilă livrată pentru:</b> S.C.ACVARIM S.A. Rm. Vâlcea, S.C.CET GOVORA S.A.-Platformă, S.C.OLTCHIM S.A. Rm.Vâlcea, Alți consumatori aflați pe traseul Rm.Vâlcea-Baraj Govora, inclusiv comuna Budești	-	0,80
<b>Apă potabilă livrată pentru:</b> S.C. CĂLIMĂNEȘTI -CĂCIULATA S.A.	-	1,20
<b>Apă potabilă livrată pentru:</b> Alți consumatori aflați în perimetrul dintre zona Valea lui Stan-Rm.Vâlcea, inclusiv S.C.TRANSOLT S.R.L. Călimănești	1,01	0,85

Prețurile la apa potabilă pentru populație conțin TVA în cotă de 19%, iar pentru rest utilizatori nu conțin TVA.

Având în vedere prevederile O.U.G. nr.58/iunie 2010 prin care cota de T.V.A. va fi de 24% începând cu data de 01.07.2010, solicităm stabilirea prețului pentru populație de la 1,01 lei/mc la 1,05 lei/mc, urmare influenței cotei de T.V.A. de 24%, prețurile pentru rest utilizatori rămânând la nivelul acordat prin Avizul menționat mai sus, respectiv 0,80 lei/mc pentru S.C.ACVARIM S.A. Rm. Vâlcea, S.C.CET GOVORA S.A.-Platformă, S.C. OLTCHIM S.A. Rm.Vâlcea, Alți consumatori aflați pe traseul Rm.Vâlcea-Baraj Govora, inclusiv comuna Budești, 1,20 lei/mc pentru S.C. CĂLIMĂNEȘTI -CĂCIULATA S.A., 0,85 lei/mc pentru Alți consumatori aflați în perimetrul dintre zona Valea lui Stan-Rm.Vâlcea, inclusiv S.C. TRANSOLT S.R.L. Călimănești.

Față de cele menționate, vă rugăm să avizați prețurile pentru apa livrată din Sistemul Brădișor, cu influența cotei de T.V.A. de 24%, conform O.U.G. nr.58/iunie 2010, astfel:

Denumire activitate	Preț pentru populație lei/mc	Preț pentru rest utilizatori lei/mc
<b>Apă potabilă livrată pentru:</b> S.C.ACVARIM S.A. Rm. Vâlcea, S.C.CET GOVORA S.A.-Platformă, S.C.OLTCHIM S.A. Rm.Vâlcea, Alți consumatori aflați pe traseul Rm.Vâlcea-Baraj Govora, inclusiv comuna Budești	-	0,80
<b>Apă potabilă livrată pentru:</b> S.C. CĂLIMĂNEȘTI -CĂCIULATA S.A.	-	1,20
<b>Apă potabilă livrată pentru:</b> Alți consumatori aflați în perimetrul dintre zona Valea lui Stan-Rm.Vâlcea, inclusiv S.C.TRANSOLT S.R.L. Călimănești	1,05	0,85


Prețurile la apa potabilă avizate includ o cotă de dezvoltare, modernizare și re tehnologizare de 10%, respectiv 0,07 lei/mc la apa potabilă pentru S.C. ACVARIM S.A. Rm.Vâlcea, S.C. CET GOVORA S.A. - Platformă, S.C.OLTCHIM S.A. Rm.Vâlcea, Alți consumatori aflați pe traseul Rm.Vâlcea-Baraj Govora, inclusiv comuna Budești ; 0,07 lei/mc la apa potabilă pentru Alți consumatori aflați în perimetrul dintre zona Valea lui Stan-Rm.Vâlcea, inclusiv S.C.TRANSOLT S.R.L. Călimănești, fondurile rezultate din aceste sume urmând a fi utilizate, cu avizul autorităților administrației publice locale implicate, exclusiv pentru scopul în care au fost create.

Menționăm că avizul cu prețurile stabilite la noua cotă de T.V.A. de 24%, este solicitat de Consiliul Județean Vâlcea pentru aprobarea în ședința din iulie 2010 a prețului apei potabile livrate de S.C.APAVIL S.A. din Sistemul Brădișor.

Vă mulțumim pentru sprijin și colaborare.

Cu considerație,

DIRECTOR GENERAL,  
Ing.Constantin Marinescu



DIRECTOR ECONOMIC,  
Ec.Mariana Tomescu



S.C. APAVIL S.A. VÂLCEA  
Str. Dacia, Nr. 4 Rm. Vâlcea

## NOTĂ

Date suplimentare la Situația privind compararea unor costuri în prețurile fundamentate anterior și aprobate prin Hotărârea Consiliului Județean Vâlcea nr. 6/29.01.2009, cu cele propuse în fundamentarea actuală pentru prețul apei livrate de S.C. APAVIL S.A. Vâlcea din Sistemul Brădișor

### Motivele care au condus la modificarea prețurilor:

1. Scăderea producției fizice la apa potabilă livrată din Sistemul Brădișor, având efect majorarea prețului apei.

- a). Cantitate de apă programată în anul 2009 = 13.100.000 mc  
din care: S.C. ACVARIM S.A. = 10.595.450 mc
- b). Cantitate de apă livrată (vândută) în anul 2009 = 10.045.201 mc  
din care: S.C. ACVARIM S.A. = 7.847.410 mc
- c). Cantitate de apă livrată (vândută) în anul 2008  
către S.C. ACVARIM S.A. = 10.331.454 mc
- d). Diferența în minus (-) a cantității de apă livrată către S.C. ACVARIM S.A., comparând anul 2009 față de 2008 =  
 $10.331.454 \text{ mc}/2008 - 7.847.410 \text{ mc}/2009 = 2.484.044 \text{ mc}$
- e). Cantitate de apă programată în anul 2010 = 11.027.750 mc  
din care: S.C. ACVARIM S.A. = 8.340.000 mc

În anul 2009, S.C. ACVARIM S.A. Rm. Vâlcea a preluat o cantitate de apă din sursa Brădișor mai mică cu 2.484.044 mc, folosindu-și propria sursă de apă „RÂU OLĂNEȘTI”.

Valoric, acest minus de producție, reprezintă 1.664.310 lei (fără TVA), adică 1.980.528 lei (cu TVA).

2. Creșterea valorică a contribuțiilor specifice de gospodărire a resurselor de apă (taxe prelevare Apele Române):

- Costuri în prețurile fundamentate anterior (H.G. nr. 803/31.07.2008) =  
40,73 lei/mmc

<< Factura nr. 390019/16.02.2009-Direcția Apelor Olt >>

- Costuri în prețurile propuse (H.G. nr. 522/28.04.2009) = 43,84 lei/mmc

<< Factura nr. 390704/11.09.2009-Direcția Apelor Olt >>

- Indice de majorare (%) = 107,64

Facem mențiunea că în Monitorul Oficial nr.279/29.04.2010, a fost publicată H.G. nr.328/31.03.2010 ce conține reactualizarea cuantumului contribuțiilor specifice de gospodărire a resurselor de apă (taxele de prelevare facturate de Apele Române), care cresc la 44,74 lei/mmc, indicele de majorare (%) fiind de 102,05.

<< Factura nr.390453/15.06.2010-Direcția Apelor Olt >>

Această creștere nu este inclusă în prezenta documentație depusă la Consiliul Județean Vâlcea.

3.Creșterea tarifului pentru serviciul de captare apă brută prin prizele din Barajul Brădișor (taxe captare S.H. Rm.Vâlcea), conform Act Adițional nr.1/2010 la Contractul nr.17/02.2005:

-Costuri în prețurile fundamentate anterior = 7,814 lei/mmc

<< Factura nr.000139/31.01.2009-S.H.Rm.Vâlcea >>

-Costuri în prețurile propuse = 8,70 lei/mmc

<< Factura nr.001019/31.03.2010-S.H.Rm.Vâlcea >>

-Indice de majorare (%) = 111,34

4.Creșterea substanțială a prețului la produsul Clorhidrat de aluminiu BOPAC (polihidroxiclorură de aluminiu), agent de coagulare în procesul de tratare al apei, în scopul potabilizării acesteia.

În luna decembrie 2009, S.C.APAVIL S.A. a organizat procedura de achiziție publică prin Cerere de Ofertă ON LINE în vederea atribuirii contractului pentru produsul clorhidrat de aluminiu.

-Preț utilizat la fundamentarea anterioară = 1 516 lei/ t

<< Factura nr.00000310/21.10.2009-Unichem SRL >>

-Preț ofertat la licitație = 1 900 lei/ t

**Preț obținut în urma licitației regăsit în**

<< Factura nr. 00000469 / 09.06.2010 - Unichem SRL >>

-Indice de majorare(%) = 125,33

5.Creșterea costurilor cu amortizarea pentru bunurile aport la capitalul social al S.C.APAVIL S.A. ca urmare a reevaluării mijloacelor fixe conform OUG nr.103/2007 și a Legii nr.79/2008, precum și achiziționarea de noi utilaje și echipamente specifice, dotări laborator, în baza Hotărârii Consiliului Județean Vâlcea nr.102/31.07.2009; majorarea sumelor cu taxele și impozitele locale, urmare creșterii nivelului acestora și extinderea bazei de impozitare:

	Costuri în prețul fundamentat anterior lei/an	Costuri în prețul actual lei/an	Indice de majorare %
Amortizare mijloace fixe	187 886	226 284	120,44
Impozite și taxe locale	43 191,48	63 000	145,86

**6.Creșterea prețurilor la materiale, combustibil, energie electrică, alte cheltuieli materiale (poștă, telefonie, servicii executate cu terții, asigurări, roviniete, etc).**

Energie electrică	0,406 lei/kwh	0,415 lei/kwh	102,22
-------------------	---------------	---------------	--------

**CEZ S.A.**

**<< Factura nr: 3105093921/30.09.2008 >>**

**<< Factura nr: 3701080227/30.06.2010 >>**

Benzină	3,28 lei/l	3,55 lei/l	108,23
---------	------------	------------	--------

**Arta Modei S.R.L.**

**<< Factura nr: 6872/20.11.2009 >>**

**<< Factura nr: 7526/31.03.2010 >>**

7.Pentru anul 2010, **fondul de salarii nu a crescut, ci a rămas la nivelul anului 2009.** Acesta s-a fundamentat ținând cont de nivelul fondului de salarii aferent anului 2009 pentru perioada când a intrat în vigoare noul Contract Colectiv de muncă (martie 2009-februarie 2010), menținute la nivelul fundamentării anterioare, avizate prin Avizul A.N.R.S.C. nr.5582/28.11.2008 și aprobate prin Hotărârea Consiliului Județean Vâlcea nr.6/29.01.2009 și Hotărârea Consiliului Local Călimănești nr.1/29.01.2009, dar și de prevederile Art.26 din Legea Bugetului de Stat nr.11/2010 care menționează că pentru anul 2010, la operatorii economici, care în anul 2009 au înregistrat pierderi, cheltuielile de personal nu vor depăși nivelul anului anterior, astfel:

**1. Fundamentare anterioară:**

- Aviz A.N.R.S.C.nr.5582/28.11.2008
- Hotărârea Consiliului Județean Vâlcea nr.6/29.01.2009
- Hotărârea Consiliului Local Călimănești nr.1/29.01.2009

- a).Fond salarii an 2009 = 3 007 344 lei/an
- b).Cantitate apă livrată = 13 100 000 mc/an programată pentru 2009

**2. Anul 2010 (propus)**


- a) Fond salarii an 2010 = 3 007 344 lei/mc
- b).Cantitate apă livrată = 11 027 750 mc/an programată pentru 2010

În cadrul cheltuielilor de personal, C.A.S.-contribuția privind asigurările sociale de stat a suportat o creștere față de fundamentarea anterioară, astfel:


	Costuri în prețul fundamentat anterior %	Costuri în prețul actual %	Indice de majorare %
C.A.S. (contribuția privind asigurările sociale de stat)	18	20,8	115,56

Față de cele prezentate, vă rugăm, să analizați și să aprobați prețurile pentru apa livrată de S.C.APAVIL S.A. din Sistemul Brădișor.

Director General,  
Ing.Constanțin Marinescu



Director Economic,  
Ec.Mariana Tomescu







605/ME/GRAT  
10.02.2009

Proces verbal de recepție nr. 1.1.

F-GA-H1

încheiat azi 10.02.2009.

D.A. OLT - Sistemul de Gospodărire a Apelor Vâlcea, cod fiscal RO 23730128, reprezentată d-nul (a) Constanțiu în calitate de operator unic al resurselor de apă și  
 entitatea beneficiară Apavil - C. Paradiș cod fiscal .....  
 reprezentată prin d-nul (a) Rizescu înputernicit să recepționeze  
 contribuțiile specifice de gospodărire a apelor în baza abonamentului de utilizare/exploatare nr. 102  
 2005 ..... stabilesc prin prezentul p.v. contribuțiile specifice de gospodărire a apelor pentru  
 cada Kiluașie ..... după cum urmează:

Denumirea contribuției	U.M.	Cantitate	Nivelul contribuției - lei / UM -	Valoare - lei -
Utiliz. resurse de apă r	UWC	1064,65	40,73	43363,19
Tut. gosp. com. ap. ec.				
Suspenzii	I	0,66	10,36	6,84
Ret. fibrab. uscat 1050c	z	4,93	38,63	190,45
<b>-Ve = 78,863</b>				
Apavil	848,217 UWC	x 40,73	= 34541,88	
Paradiș	45,985 UWC	x 40,73	= 1872,97	
SC Călimănești Căciulata	19,341 UWC	x 40,73	= 787,16	
SP Bejorciu	9,6408 UWC	x 40,73	= 392,75 ✓	
SP Jucăști	5,11 UWC	x 40,73	= 208,13 ✓	
SP Lorețoi	5,0 UWC	x 40,73	= 203,65 ✓	
SC Călimănești	30,016 UWC	x 40,73	= 1222,55	
SP Gol	10,858 UWC	x 40,73	= 442,61 ✓	
SP Budești	5,802 UWC	x 40,73	= 236,32	
Alte				
<b>Total valoare</b>				<b>43560,45</b>

Plata s-a făcut prin ap. de incalzire  
 în baza specificației de pe verso .....  
 se va face din contul beneficiarului nr. ....  
 la banca .....

OPERATOR,



BENEFICIAR,



(denumirea, forma juridică)

# FACTURA

Nr. de înmatriculare în Registrul  
comerțului/anul

C.I.F.:

Sediul:

Județul:

Cod IBAN:

Banca:

Nr. facturii:

Data (ziua, luna, anul):

Nr. Avizului de însoțire a mărfii

(dacă este cazul)

nr. 6, Rm. Vâlcea, Județul Vâlcea  
Tel: +40-250/738255  
Fax: +40-250/738255  
E-mail: dao.rowater.ro  
www.apeloroit.ro  
RO 23730128  
TREZ 6715 025X XX00 3637  
Mun. Rm. Vâlcea

Denumirea produselor sau a serviciilor	U.M.	Cantitatea	Prețul unitar (fără T.V.A.) lei	Valoarea lei	Valoarea T.V.A. lei
1	2	3	4	5(3x4)	6
Aliz. res. apa ra. nr. 1, nat. și ec. (incluzând cost. impoz. și serv. SPECIF DE S.A.P.T. AMB. & MONITORIZ. și totalitate în susținere MTB)	TONNE	910,00	43,84	39905,60	8380,18
Costu filtrării apei la Ugr. Sebeș	TONNE	9,20	11,15	102,56	21,54
	TONNE	9,20	4,37	40,20	8,45

Perioada de facturare: AUGUST  
Data scadenței: 11.10.2005

*[Handwritten signature and stamp]*

SOCIETATEA COMERCIALĂ  
APAVIL S.A. VÂLCEA  
INTRARE  
ZIUA LUNA ANUL

Date privind expediția:  
Numele delegatului:  
Buletinul/carta de identitate  
seria: .....nr.: .....eliberat(ă).....  
Mijlocul de transport .....  
nr.: .....  
Expedierea s-a efectuat în prezența noastră la  
data de: ..... ora: .....  
Semnătura:

Total din care: accize X  
Semnătura de primire  
Total de plată (col. 5+col.6)

S.G.A. VALCEA  
1693/ME  
11.09.2009

Proces verbal de receptie nr. 9.1

✓  
10.09.2009

FGA - H. incheiat azi 10.09.2009

D.A. OLT - Sistemul de Gospodărire a Apelor Vâlcea, cod fiscal RO 23730128, reprezentată  
d-nul (a) Constantin I. în calitate de operator unic al resurselor de apă și  
beneficiară SC Apa SA Braclăra în calitate de operator unic al resurselor de apă și  
reprezentată prin d-nul (a) Nicolae F. cod fiscal  
Contribuțiile specifice de gospodărire a apelor în baza abonamentului de utilizare/exploatare nr. 1009  
stabilesc prin prezentul p.v. contribuțiile specifice de gospodărire a apelor pentru  
ada după cum urmează:

Denumirea contribuției	U.M.	Cantitate	Nivelul contribuției - lei / UM -	Valoare - lei -
Utiliz. res. de apă iz. int.	umc.	910,118	43,84	39899,57
Gosp. com. ap. ec.				
Suspensi	t	0,2	11,15	2,23
Net. filtrat uscat 105°C	t	5,26	41,59	218,71
Ve = 67,417 umc.				
Ararale		558,006 umc		
Loc. hoti		8,777 umc x 03,80 =	33,25	
Oltelului		30,116 umc		
Sc Calivavesti Cocidala		42,157 umc		
Amfoceni		14,5 umc x 03,80 =	55,10	
Sc Calivavesti		41,688 umc x 03,80 =	158,40	
Daesti		7 umc x 03,80 =	26,60	
Boboceni		5,5 umc x 03,80 =	20,90	
Prundesti		12,733 umc		
CEI Gervara		113,461 umc		
Total valoare				40.110.51

Se va face prin ...  
specifică de pe verso ...  
se va face din contul beneficiarului nr. ...  
banca ...

OPERATOR,

*[Signature]*

BENEFICIAR,

*[Signature]*

16-06-2010  
div. ec

ADMINISTRATIA NATIONALA  
"APELE ROMANE"  
Societate Bazinala de Apa Olt  
Strada Bellu 6, Rm. Valcea, jud. VL  
Tel: +40250/739340; fax: +40250/738255  
CUI: 23730128  
TREZ 6715 025X XX00 3637  
S.G.A. VALCEA  
CUI: 23730128  
RM. VALCEA  
TREZORERIA Rm. VALCEA  
TREZ 6715 025X XX00 3637

Seria DAO nr 102217  
Cumparator:  
SC APAVIL SA VALCEA SECT. BRADISOR  
Nr. inmatriculare in Registrul  
comertului/anul: 338/522/04  
Cod fiscal: RO16468149  
Sediul: RM. VALCEA DACIA NR: 4  
Judetul: VALCEA  
Cont: RO10RNCB0263028903410003  
Banca: BCR RM. VALCEA

FACTURA  
FISCALA

Nr. Factura: 390453  
Data: 15.06.2010  
Pvr/Data: 5/14.06.2010

TVA 19 %

Denumirea produselor sau serviciilor	U.M.	Cantitate	Pret unitar (fara TVA) -lei-	valoare -lei-	valoare T.V.A. -lei-
1	2	3	4	5	6
res. apa rauri, l. nat., l. ac. amenaj. p. ec. (incl. gos. com) ins. publ, agro si alt SPECIF DE G.A. PT AMEL & MONITORIZ totala in suspensie (MRS) filtrabil uscat la 105gr. Celsius	MMC	977.346000	44.74	43726.46	8308.03
	TONE	0.500000	11.38	5.69	1.08
	TONE	4.850000	42.43	205.79	39.10

Data de facturare : MAI 2010  
Data scadentei : 15.07.2010

10061515

6595 16 06 2010

CONTRACT Nr. 402/2010  
LEGAL: Legea 107/1996; OUG 107/2002; OUG 73/2005; OM 793/2005; Legea 400/2005; HG 323/2010

de la: AURA BOBOCEA  
CUI: 318506 CNP: 2651219254364

data si stampila	Date privind expeditia:	Total, din care:	43937.94	8343.21
	Numo delegat:	accize		x
	IBI/CI seria.....nr.....	TOTAL DE PLATA		52286.15
	Mijlocul de transport nr.:			

Aura Boboc

Intrare 3127/M5  
 Date: 20 11 luna 12 ziua 14

V  
 A.L. B.

Proces verbal de recepție nr. 5.....

FGA 41 încheiat azi 14.06.2010.....

A B.A. OLT - Sistemul de Gospodărire a Apelor Vâlcea, cod fiscal RO 23730128, reprezentată  
 nul (a) Coustaunov, în calitate de operator unic al resurselor de apă și  
 beneficiară SC Apaui SA - Brașov cod fiscal .....,  
 ntată prin d-nul (a) V. de la leste, împuternicit să recepționeze  
 uțiile specifice de gospodărire a apelor în baza abonamentului de utilizare/exploatare nr. 402  
2010..... stabilesc prin prezentul p.v. contribuțiile specifice de gospodărire a apelor pentru  
 a Uau..... după cum urmează:

Denumirea contribuției	U.M.	Cantitate	Nivelul contribuției - lei / UM -	Valoare - lei -
Utiliz. res. de apă r-int.	unitate	977,346	44,74	43726,46
op. ec. gosp. com. ap. ec				
taxe serv. util.	t	0,5	11,38	5,69
rez. filtrab. uscat 105°C	t	4,85	42,43	205,79
Ve. = 72,395				
Acvarium 661,783 x				
Oltchim 29586				
CET 125,439				
SC Caliu. Caciulata 22,677				
brouri	x	5,5	= 223,20	✓
Caliuvesti	x	28,57	= 1222,22	✓
Zaesti	x	6,068	= 211,08	✓ 2633
Triforelli	x	12,65	= 565,95	✓
Oc Muri	x	3,572	= 153,21	✓
Indesti	x	6,319	= 282,71	
Total valoare				12029,91

recepția s-a făcut prin Valoarea este.....  
 în conformitate cu specificația de pe verso .....  
 plata se va face din contul beneficiarului nr. ....  
 în la banca .....

OPERATOR,  


BENEFICIAR,  


S.C. HIDROELECTRICA S.A.

SUCURSALA

HIDROCENTRALE  
RĂMNICU-VĂLCEA)

(denumirea forma juridică)

RO Cod unic de înregistrare: 13267213

Str. Constantin Nacu nr. 3

Râmnicu-Vâlcea, Str. Decebal

nr. 11, jud. Vâlcea

RO3RNCB0263028931760001

RO Râmnicu-Vâlcea

social: subscris și vărsat

lei

TVA 19%



# FACTURA FISCALĂ

Seria VL HID Nr. 000139 16

Cumpărător: ARAMIL SA Rm. Vâlcea

(denumirea forma juridică)

Nr. de înmatriculare în Registrul comerțului/anul: 1522/2004

Nr. de înregistrare fiscală: C.F. RO 16468149

Sediul (localitate, str., nr.): Vâlcea

Str. Dacia, NR. 4, cod 240022

Județul: Vâlcea

Contul: RO40RNCB0263028931760001

Banca: ECR Vâlcea

Nr. facturii: 000139  
 Date (ziua, luna, anul): 31.01.2009  
 Nr. Avizului de însoțire a mărfii:  
 (dacă este cazul)

Zona: 27 03

Emitator: 05.10.10.00

1	2	3	4	5	6
Denumirea produselor sau a serviciilor	U.M.	Cantitatea	Pretul unitar (fără TVA) - lei -	Valoarea - lei -	Valoarea TVA
Contravali servicii captare apă din acumulare CHE Bradisor pe luna Ianuarie 2009 Index initial 41709340 Index final 44441830	lei	2732.34	7.814	21350.50	4058.60
Termen legal de plata: contract nr. 17-12.02/25.02.2006 și act adițional nr.2/2008 Termen scadent de plata: 25.02.2009, penalități 0.06%/zi Preț de vânzare: 7,814 lei/ 1000 mc					

conform H.G. 851/1997, OM AF 1032/2005, OM AF 2228/2006

Date privind expediția: Numele delegatului: .....	Total din care: accize	21350.50	4058.60
Buletinul/cartea de identitate seria ..... nr. .... eliberat(ă) .....			
Mijlocul de transport nr. ....	Semnătura de primire	Total de plată (col. 5+col. 6) 25407,10	
Expedierea s-a efectuat în prezența noastră la Sala de ..... nr. .... Semnatura: .....			

S.C. HIDROELECTRICA S.A.  
 SUCURSALA  
 HIDROCENTRALE  
 RĂMNICU-VĂLCEA  
 (denumirea, forma juridică)  
 registru com./an: J40/7426/10.08.2000  
 fiscal. RO. Cod unic de înregistrare: 13267213  
 București, Str. Constantin Nacu nr. 3  
 Râmnicu-Vâlcea, Str. Decebal  
 nr. 11, jud. Vâlcea  
 RO53RNCB0263028931760001  
 BCR Vâlcea  
 social subscris și vărsat:  
 lei



# FACTURĂ FISCALĂ

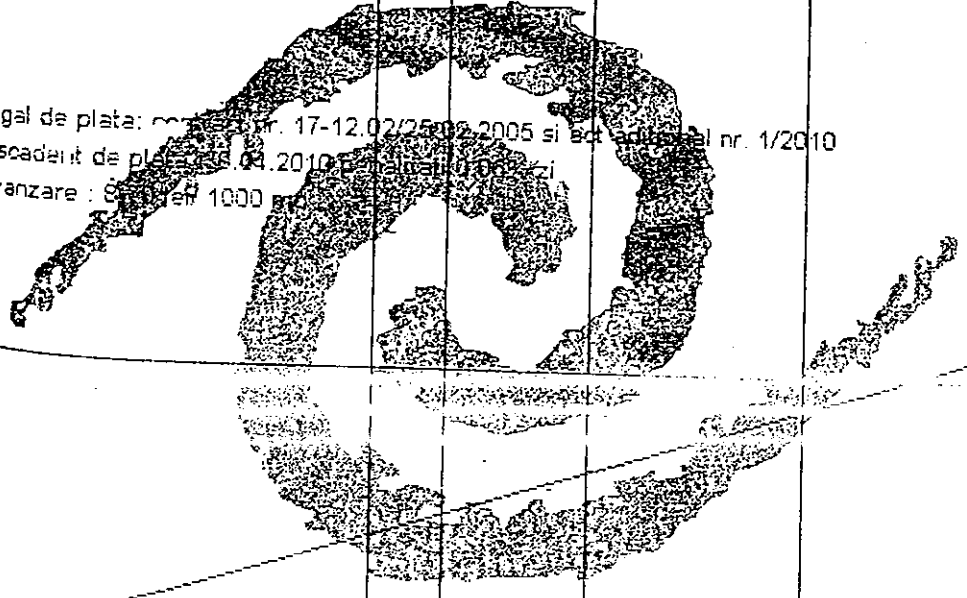
Seria VL HID. Nr. **01019** 16  
 Cumpărător: S.C. APAVIL SA Rm. Vâlcea...  
 (denumirea, forma juridică)  
 Nr. de înmatriculare în Registrul  
 comerțului/anul: 338/522/2004  
 Nr. de înregistrare fiscală: RO 18468149...  
 Sediul (localitate, str., nr.): Rm. Vâlcea  
 Str. Dacia, NR.4, cod 240082  
 Județul: Vâlcea  
 Contul: RO10RNCB0263028931760003  
 Banca: BCR Vâlcea

0220  
 TVA 10%

Nr. facturii ..... 001019 .....  
 Data (ziua, luna, anul) ..... 03.2010 .....  
 Nr. Avizului de însoțire a marfii .....  
 (dacă este cazul)

Zona : 27.03  
 Purtator: 05.13.19.99

Denumirea produselor sau a serviciilor	U.M.	Cantitatea	Pretul unitar (fără T.V.A.) - lei -	Valoarea - lei -	Valoarea T.V.A. - lei -
1	2	3	4	5 (3x4)	6
Contraval. servicii captare apa din alimentare CHE Bradisor pe luna Martie 2009 Pox initial 40006638 Pox final 43272640	mii mc	3268,00	8,700	28414,22	5398,70



Termen legal de plata: conform art. 17-12.02/25.02.2005 și actul nr. 1/2010  
 Termen scaderii de plata: 03.2010  
 Pret de vanzare : 8,700 lei / mc

conform HG 831/1997, OMF 1082/2005, OMF 2226/2006

Date privind expediția:  
 Numele delegatului: .....  
 Buletinul/cartea de identitate  
 seria ..... nr.: ..... eliberat(ă) .....  
 Mijlocul de transport  
 nr.: .....  
 Expedierea s-a efectuat în prezența noastră la  
 data de: ..... ora: .....  
 Semnăturile: .....

Total din care: 28414,22 5398,70  
 accize  
 Semnătura de primire  
 Total de plată: 33812,92  
 (col. 5+col. 6)

Tipărit la Tipograful "Ecos Râmnicu-Vâlcea" tel. Fax 0250 733848



28.10.2009  
dev. rec.  
C.L.  
**FACTURA**  
Seria UNI F nr. 00000310

SOCIETATEA COMERCIALA  
APAVIL S.A. VALCEA  
**INTRARE**  
NR. .... ZIUA ... LUNA ... ANUL ...

**ARNIZOR**  
**UNICHEM SRL**  
REG.COM. J12/1365/2005  
C.I.J. RO 17470821  
SEDIUL CLUJ-NAPOCA  
B. LACRIMIOARELOR, NR. 2A  
OTP BANK CLUJ-NAPOCA  
0380TPV20000054447R001

**CUMPARATOR**  
S.C. APAVIL SA VALCEA  
NR. REG.COM. J38/522/2004  
C.U.I. RO 16468149  
SEDIUL RAMNICU VALCEA  
STR. DACIA, NR. 4, JUD. VALCEA  
BCR VALCEA  
RO10RNCB0263028903410003

**NR. 00000310**  
**Data: 21.10.2009**  
Nr. Aviz insotire a marfii  
143

Cota TVA 19 %

Denumirea produselor	U.M	Cantitatea	Pret unitar (fara TVA) -lei-	Valoarea -lei-	Valoarea TVA -lei-
Floculant Bopac	KG	19400	1,516	29.410,4	5.587,98
				29.410,4	5.587,98
Nota Elida 81024120698  Date privind expeditia Numele delegatului ..... C.I. ...., seria .... Nr. .... Elib. De ..... Mijlocul de transport ..... ..... Expedierea s-a facut in prezenta noastra la data de ..... ora ..... Semnaturile			<b>TOTAL PLATA</b>	34.998,38	
			Semnatura de primire		

*Handwritten notes:*  
 - "Handwritten signature" (left)  
 - "Handwritten signature" (left)  
 - "Handwritten signature" (left)  
 - "Pret in cantitate of contract" (right)  
 - "15/1" (right)

tokei lei ALU

U

FACTURA  
Seria UNIF nr. 00000469

**FURNIZOR**  
**SC UNICHEM SRL**  
NR.REG.COM. J12/1365/2005  
C.U.I. RO 17470821  
SEDIUL CLUJ-NAPOCA  
Str. LACRIMIOARELOR, NR. 2A  
OTP BANK CLUJ-NAPOCA  
RO38OTP/200000054447RO01

**CUMPARATOR**  
**S.C. APAVIL SA VALCEA**  
NR. REG.COM. J38/522/2004  
C.U.I. RO 16468149  
SEDIUL RAMNICU VALCEA  
STR. DACIA, NR. 4, JUD. VALCEA  
BCR VALCEA  
RO10RNCB0263028903410003

NR. 00000469  
Data: 09.06.2010  
Nr. Aviz insotire a marfi  
122

11.06.2010  
fin. ec  
6976 11 06 2010

Cota TVA 19 %


NR	Denumirea produselor	U.M	Cantitatea	Pret unitar (fara TVA) -lei-	Valoarea -lei-	Valoarea TVA -lei-
1.	Floculant Bopac	KG	4951	1,83764	9098,16	1728,65

Kis Melinda  
800405125791

Date privind expediția  
Numele delegatului  
.....  
C.B. .... seria .... Nr. ....  
Elib. De .....  
Mijlocul de transport  
.....  
nr. ....  
Expedierea se face în prezenta  
noastră în calitate de .....  
Semnatura:

9098,16 1728,65

TOTAL 10826,81  
PLATA



*Handwritten signature*

Secheta de plata  
*Handwritten signature*

09.06.2010

*Handwritten notes and date*  
26.06.2010

fact conform contract

ep.

FURNIZOR: SC CEZ Vanzare SA  
 Nr. Ord. Reg. Comert: J16/517/2007  
 CIF: RO21349608  
 Adresa: str. BRESTEI, nr. 2, CRAIOVA,  
 jud. Dolj, CP. 200581

Capital social subscris si varsat:  
 40053142,64 lei

BRD - GROUPE SOCIETE GENERALE  
 Cod IBAN RO57BRDE170SV28512261700

TREZ - TREZORERIA STATULUI  
 Cod IBAN RO40TREZ2915069XXX006470

CITI - CITIBANK ROMANIA  
 Cod IBAN RO18CITI0000000725067011

Dist: 0010  
 Client: SC APAVIL SA RM.VALCEA  
 Localitatea: RAMNICU VALCEA  
 Strada: DACIA  
 nr. 4  
 judet Valcea, cod postal 240536

R-AR: 189504

Nr. Ord. Reg. Comert: J38/522/2004  
 CIF: RO16468149  
 Banca: BANCA COMERCIALA R  
 Numar Cont: RO10RNCB0263028903410003

Perioada de facturare: 01. 06. 2008 / 30. 09. 2008  
 ID Factura: 3105093921  
 Cod Client: 90106582  
 Simbol variabil: 90106582  
 Cota TVA 19%

*opriat*

Nr. crt.	Denumirea serviciilor sau a produselor facturate	UM	Cantitatea	Pret unitar (fara TVA) lei	Valoare (fara TVA) lei	Valoare TVA lei
1	Energie electrica activa	kWh	820	0,40600	332,92	63,25
2	Energie electrica activa	kWh	2488	0,43040	1070,84	203,46
3	Acciza comerciala	MWh	3,308	1,14121	3,78	0,72
4	Rotunjire TVA					0,00
5	<b>Total Regularizare</b>				<b>1407,54</b>	<b>267,43</b>

1	Estimat 3104681683/31.08.2008	lei	-374,40	1,00000	-314,62	-59,78
2	Acciza comerciala	lei	-0,99	1,00000	-0,83	-0,16
3	Estimat 3203032233/31.07.2008	lei	-374,40	1,00000	-314,62	-59,78
4	Acciza comerciala	lei	-0,99	1,00000	-0,83	-0,16
5	Estimat 3302558933/30.06.2008	lei	-341,58	1,00000	-287,04	-54,54
6	Acciza comerciala	lei	-0,96	1,00000	-0,81	-0,15
7	Rotunjire TVA					0,01
8	<b>Total Estimat</b>				<b>-918,75</b>	<b>-174,56</b>

Specificatie	Valoare (fara TVA) lei	Valoare TVA lei
Total Regularizare	1407,54	267,43
Total Estimat	-918,75	-174,56
Rest de plata	488,79	92,87
Din care acciza	1,31	0,25
<b>TOTAL de plata</b>	<b>581,66</b>	

Soldul la data facturii anterioare	375,39 lei
Plati efectuate	0,00 lei
Total factura curenta	581,66 lei
Soldul la data facturii curente	957,05 lei

SC BANCA COMERCIALA  
 APAVIL S.A. VALCEA  
 9227 INTRARE  
 NR. ZIUA 09 LUNA 10 ANUL 08

Facturat in baza contract numar 716850643947

Acciza unitara conform legii 571/2003 cu completarile ulterioare:

Consum necomercial Euro/MWh = 0,68, consum comercial Euro/MWh = 0,34, curs de schimb la data de 01. 10. 2007: 3,3565 lei/Euro

**Aviz de plata**

SIMBOL VARIABIL	NUME ABONAT	DATA EMITERII	VALOARE DE PLATA (lei)
90106582	SC APAVIL SA RM.VALC	30. 09. 2008	957,05



901065822130509392130000095705

**FACTURA Regularizare**

Data emiterii: 31.12.2008

Seria: AV

Data scadentei: 31.12.2008

Numar: 3304272630

Pagina: 1 / 3

**FURNIZOR: SC CEZ Vanzare SA**

Nr. Ord. Reg. Comert: J16/517/2007

CIF: RO21349608

Adresa: str. BRESTEI, nr. 2, CRAIOVA,  
jud. Dolj, CP. 200581

Dist: 0010

**Capital social subscris si varsat:**

40053142,64 lei

**Client:** SC APAVIL SA RM.VALCEA**Localitatea:** RAMNICU VALCEA**Strada:** DACIA

nr. 4

judet Valcea, cod postal 240536

**BRD - GROUPE SOCIETE GENERALE**

Cod IBAN RO57BRDE170SV28512261700

**TREZ - TREZORERIA STATULUI**

Cod IBAN RO40TREZ2915069XXX006470

**CITI - CITIBANK ROMANIA**

Cod IBAN RO18CITI0000000725067011


Nr. Ord. Reg. Comert: J38/522/2004

CIF: RO16468149

Banca: BANCA COMERCIALA R

Numar Cont: RO10RNCB0263028903410003

000021



Perioada de facturare: 01.06.2008 / 31.12.2008

ID Factura: 3304272630

Cod Client: 90106582

Simbol variabil: 90106582

Cota TVA 19%

Nr. crt.	Denumirea serviciilor sau a produselor facturate	UM	Cantitatea	Pret unitar (fara TVA) lei	Valoare (fara TVA) lei	Valoare TVA lei
1	Energie electrica activa	kWh	281	0,40600	114,09	21,68
2	Energie electrica activa	kWh	2022	0,43040	870,27	165,35
3	Energie reactiva inductiva 1	kVArh	121	0,05540	6,70	1,27
4	Energie reactiva inductiva 1	kVArh	666	0,05870	39,10	7,43
5	Acciza comerciala	MWh	2,303	1,14121	2,63	0,50
6	Rotunjire TVA					0,00
7	<b>Total Regularizare</b>				<b>1032,79</b>	<b>196,23</b>

1	Estimat 3104155575/30.06.2008	lei	-483,14	1,00000	-406,00	-77,14
2	Acciza comerciala	lei	-1,36	1,00000	-1,14	-0,22
3	Estimat 3104457951/31.07.2008	lei	-512,18	1,00000	-430,40	-81,78
4	Acciza comerciala	lei	-1,36	1,00000	-1,14	-0,22
5	Estimat 3105321305/31.10.2008	lei	-310,38	1,00000	-260,82	-49,56
6	Acciza comerciala	lei	-0,81	1,00000	-0,68	-0,13
7	Estimat 3203320934/31.08.2008	lei	-310,38	1,00000	-260,82	-49,56
8	Acciza comerciala	lei	-0,81	1,00000	-0,68	-0,13
9	Estimat 3204163708/30.11.2008	lei	-310,38	1,00000	-260,82	-49,56
10	Acciza comerciala	lei	-0,81	1,00000	-0,68	-0,13
11	Estimat 3303464754/30.09.2008	lei	-310,38	1,00000	-260,82	-49,56
12	Acciza comerciala	lei	-0,81	1,00000	-0,68	-0,13
13	Rotunjire TVA					0,03
14	<b>Total Estimat</b>				<b>-1884,68</b>	<b>-358,09</b>

1	Penalitati calculate la facturile anterioare	lei			9,65	0,00
---	--	-----	--	--	------	------

Specificatie	Valoare (fara TVA) lei	Valoare TVA lei
Total Regularizare	1032,79	196,23
Total Estimat	-1884,68	-358,09
Rest de plata	-851,89	-161,86
Din care acciza	-2,37	-0,46
Penalitati	9,65	
<b>TOTAL de plata</b>	<b>-1004,10</b>	

SOCIETATEA COMERCIALA  
 APAVIL S.A. VALCEA  
**INTRARE**  
 NR. ... ZIUA ... ANUL ...

9:66030100000000000000

000378567265



**FACTURA Estimată**Data emiterii: 30.06.2010  
Data scadentei: 10.07.2010Seria: AV  
Numar: 3701080227

Pagina: 1 / 2

FURNIZOR: SC CEZ Vanzare SA  
Nr. Ord. Reg. Comert: J16/517/2007  
CIF: RO21349608  
Adresa: str. BRESTEI, nr. 2, CRAIOVA,  
jud. Dolj, CP. 200581

Dist: 0010

Client: SC APAVIL SA RM.VALCEA  
Localitatea: RAMNICU VALCEA  
Strada: DACIA  
nr. 4, bloc -, scara -, apart. -  
judet Valcea, cod postal 240539Capital social subscris si varsat:  
40053142,64 leiBRD - GROUPE SOCIETE GENERALE  
Cod IBAN RO57BRDE170SV28512261700TREZ - TREZORERIA STATULUI  
Cod IBAN RO40TREZ2915069XXX006470CITIBANK Europe PLC Dublin - S  
Cod IBAN RO18CITI0000000725067011Nr. Ord. Reg. Comert: J38/522/2004  
CIF: RO16468149  
Banca: BANCA COMERCIALA R  
Numar Cont: RO10RNCB0263028903410003Perioada de facturare: 01.06.2010 / 30.06.2010  
ID Factura: 3701080227  
Cod Client: 90106582  
Simbol variabil: 90106582  
Cota TVA 19%  
06.07.2010

Nr. crt.	Denumirea serviciilor sau a produselor facturate	UM	Cantitatea	Pret unitar (fara TVA) lei	Valoare (fara TVA) lei	Valoare TVA lei
1	Energie electrica activa	kWh	340	0,48500	164,90	31,33
2	Acciza comerciala	MWh	0,340	2,13440	0,73	0,14
3	Rotunjire TVA					0,00
4	<b>Total Estimată</b>				<b>165,63</b>	<b>31,47</b>

Specificatie	Valoare (fara TVA) lei	Valoare TVA lei
Total Estimată	165,63	31,47
Rest de plata	165,63	31,47
Din care acciza	0,73	0,14
<b>TOTAL de plata</b>	<b>197,10</b>	

Soldul la data facturii anterioare	197,10 lei
Plati efectuate	197,10 lei
Total factura curenta	197,10 lei
Soldul la data facturii curente	197,10 lei

Facturat in baza contract numar 716850145002  
Acciza unitara conform legii 571/2003 cu completarile ulterioare:  
Consum necomercial Euro/MWh = 1,00, consum comercial Euro/MWh = 0,50, curs de schimb la data de 01. 10. 2009: 4,2688 lei/Euro**Aviz de plata**

SIMBOL VARIABIL	NUME ABONAT	DATA EMITERII	VALOARE DE PLATA (lei)
90106582	SC APAVIL SA RM.VALC	30.06.2010	197,10



901065823720108022730000019710



383602010000000000

000177823728

urnizor:

Seria:

ARM nr.: 6872

23-11-2009  
free  
OC - APAVIL SA.  
(denumire, formă juridică)

Nr. ord. reg. com. an

ANTA SA S.A. C.I.L.L.D.  
54101 C.F.R. 2339/22

Nr. ord. reg. com. an  
C.I.F.: RO16468149

I.F.:

CONT: 40861341701  
P.C.R. - RM. VALCEA

# FACTURA FISCALĂ

Sediul (loc. str., nr.)

50. Baza nr. 4, Valcea

ipita Social:

Nr. facturii 6872  
Data (ziua, luna, anul) 20.11.09

Județul Valcea

diul:

Nr. aviz însoțire a mărfii  
(dacă este cazul)

Contul

dețut:

Banca

id IBAN:

Cota TVA: %

inca:

Denumirea produselor sau a serviciilor	U.M.	Cantitatea	Pretul unitar (fără TVA) - lei -	Valoarea - lei -	Valoarea TVA - lei -
1	2	3	4	5(3x4)	6
Benzina	l	120	3,336.11	400,332	
Motomina	l	726	3,2100	2330,460	
SOCIETATEA COMERCIALĂ APAVIL S.A. VALCEA 11843 INTRARE NR. .... ZIUA 23 LUNA 11 ANU 09 ANGUREANU MIHAELA C.I. - VX-013110 24.11.2009					x10
				Total	2730,792
				din care:	518,7
				accize	

semnătura și  
ștampila

Date privind expediția:

Numele delegatului:

B.I./C.I. seria nr. 939204

Mijlocul de transport nr. 20284

Expedierea a făcut în prezența noastră la data de 20.11.2009

Cișă: Semnăturile:

bon fixat oroliz

COMSA ION

Valcea

20.11.2009

Total  
din care:

accize

Semnătura  
de primire

Total de plată  
(col.5+col.6)

3249,6







Prin adresa nr.3561/12.03.2010 înaintată la ADI „APA VÂLCEA”, S.C.APAVIL S.A. a solicitat clarificări legate de aprobarea prețurilor/tarifelor, care autoritate are competența de aprobare a prețurilor/tarifelor: Consiliul Județean Vâlcea sau ADI „APA VÂLCEA”?

Răspunsul Asociației, prin adresa nr.40/15.03.2010, este următorul: „Până la finalizarea demersurilor necesare modificărilor Statutare (s-a înaintat adresă la Ministerul Mediului și Pădurilor) și numai în cazul în care acestea sunt posibile, prețurile/tarifele propuse de operator și avizate de către A.N.R.S.C., se aprobă prin hotărâri ale Consiliilor Locale sau Județene, după caz.”

### Motivele care au condus la modificarea prețurilor sunt:

**1.Scăderea producției fizice la apa potabilă livrată din Sistemul Brădișor, având efect majorarea prețului apei.**

- a).Cantitate de apă programată în anul 2009 = 13.100.000 mc  
din care: S.C.ACVARIM S.A.= 10.595.450 mc
- b).Cantitate de apă livrată (vândută) în anul 2009 = 10.045.201 mc  
din care: S.C.ACVARIM S.A.= 7.847.410 mc
- c).Cantitate de apă livrată (vândută) în anul 2008  
către S.C.ACVARIM S.A.= 10.331.454 mc
- d).Diferența în minus (-) a cantității de apă livrată către S.C.ACVARIM S.A.,  
comparând anul 2009 față de 2008 =  
 $10.331.454 \text{ mc}/2008 - 7.847.410 \text{ mc}/2009 = 2.484.044 \text{ mc}$
- e).Cantitate de apă programată în anul 2010 = 11.027.750 mc  
din care: S.C.ACVARIM S.A. = 8.340.000 mc

În anul 2009, S.C. ACVARIM S.A. Rm.Vâlcea a preluat o cantitate de apă din sursa Brădișor mai mică cu 2.484.044 mc, folosindu-și propria sursă de apă „RÂU OLĂNEȘTI”.

Valoric, acest minus de producție, reprezintă 1.664.310 lei (fără TVA), adică 1.980.528 lei (cu TVA).

**2.Creșterea valorică a contribuțiilor specifice de gospodărire a resurselor de apă (taxe prelevare Apele Române):**

- Costuri în prețurile fundamentate anterior ( H.G.nr.803/31.07.2008 ) = 40,73 lei/mmc
- Costuri în prețurile propuse (H.G.nr.522/28.04.2009) = 43,84 lei/mmc
- Indice de majorare (%) = 107,64

*de verificat*  
*de verificat*

**3.Creșterea tarifului pentru serviciul de captare apă brută prin prizele din Barajul Brădișor (taxe captare S.H. Rm.Vâlcea), conform Act Adițional nr.1/2010 la Contractul nr.17/02.2005:**

- Costuri în prețurile fundamentate anterior = 7,814 lei/mmc
- Costuri în prețurile propuse = 8,70 lei/mmc
- Indice de majorare (%) = 111,34

**4.Creșterea substanțială a prețului la produsul Clorhidrat de aluminiu BOPAC** (polihidroxiclorură de aluminiu), agent de coagulare în procesul de tratare al apei, în scopul potabilizării acesteia.

În luna decembrie 2009, S.C.APAVIL S.A. a organizat procedura de achiziție publică prin Cerere de Ofertă ON LINE în vederea atribuirii contractului pentru produsul clorhidrat de aluminiu.

-Preț utilizat la fundamentarea anterioară = **1 516 lei/ t**

-Preț oferit la licitație = **1 900 lei/ t**

-Indice de majorare(%) = **125,33**

**5.Creșterea costurilor cu amortizarea pentru bunurile apor la capitalul social al S.C.APAVIL S.A. ca urmare a reevaluării mijloacelor fixe conform OUG nr.103/2007 și a Legii nr.79/2008, precum și achiziționarea de noi utilaje și echipamente specifice, dotări laborator, în baza Hotărârii Consiliului Județean Vâlcea nr.102/31.07.2009; majorarea sumelor cu taxele și impozitele locale, urmare creșterii nivelului acestora și extinderea bazei de impozitare:**

	Costuri în prețul fundamentat anterior lei/an	Costuri în prețul actual lei/an	Indice de majorare %
Amortizare mijloace fixe	187 886	226 284	120,44
Impozite și taxe locale	43 191,48	63 000	145,86

**6.Creșterea prețurilor la materiale, combustibil, energie electrică, alte cheltuieli materiale** (poștă, telefonie, servicii executate cu terții, asigurări, roviniete, etc).

Energie electrică	0,406 lei/kwh	0,415 lei/kwh	102,22
Benzină	3,28 lei/l	3,55 lei/l	108,23

7.Pentru anul 2010, **fondul de salarii** nu a crescut. Acesta s-a fundamentat ținând cont de nivelul fondului de salarii aferent anului 2009 pentru perioada când a intrat în vigoare noul Contract Colectiv de muncă (martie 2009-februarie 2010), menținute la nivelul fundamentării anterioare, avizate prin Avizul A.N.R.S.C. nr.5582/28.11.2008 și aprobate prin Hotărârea Consiliului Județean Vâlcea nr.6/29.01.2009 și Hotărârea Consiliului Local Călimănești nr.1/29.01.2009, dar și de prevederile Art.26 din Legea Bugetului de Stat nr.11/2010 care menționează că pentru anul 2010, la operatorii economici, care în anul 2009 au înregistrat pierderi, cheltuielile de personal nu vor depăși nivelul anului anterior, astfel:

## 1. Fundamentare anterioară:

- Aviz A.N.R.S.C.nr.5582/28.11.2008
- Hotărârea Consiliului Județean Vâlcea nr.6/29.01.2009
- Hotărârea Consiliului Local Călimănești nr.1/29.01.2009

a).Fond salarii an 2009 = 3 007 344 lei/an

b).Cantitate apă livrată = 13 100 000 mc/an  
programată pentru 2009

## 2. Anul 2010 (propus)

a).Fond salarii an 2010 = 3 007 344 lei/mc

b).Cantitate apă livrată = 11 027 750 mc/an  
programată pentru 2010

În cadrul cheltuielilor de personal, C.A.S.-contribuția privind asigurările sociale de stat a suportat o creștere față de fundamentarea anterioară, astfel:

	Costuri în prețul fundamentat anterior %	Costuri în prețul actual %	Indice de majorare %
C.A.S. (contribuția privind asigurările sociale de stat)	18	20,8	115,56

Acestea sunt elemente majore care conduc la modificarea prețului la apa potabilă livrată de S.C.APAVIL S.A. din sursa Brădișor, prezentate centralizat în ANEXA 1-„Situția privind compararea unor costuri în prețurile fundamentate anterior și aprobate prin Hotărârea Consiliului Județean Vâlcea nr.6/29.01.2009 și Hotărârea Consiliului Local Călimănești nr.1/29.01.2009, cu cele propuse în fundamentarea actuală și indicele de majorare al acestora”.

Față de cele menționate, solicităm aprobarea prețurilor la apa potabilă livrată din sursa Brădișor de S.C. APAVIL S.A.Vâlcea la :S.C. ACVARIM S.A. Rm.Vâlcea, S.C.CET GOVORA S.A.-Platformă, S.C. OLTCHIM S.A. Rm.Vâlcea, ALȚI consumatori aflați pe traseul Rm.Vâlcea-Baraj Govora, inclusiv comuna Budești și ALȚI consumatori aflați în perimetrul dintre Valea lui Stan-Rm.Vâlcea, inclusiv S.C. TRANSOLT S.R.L. Călimănești, în conformitate cu prevederile art.34 alin.(5) din Legea serviciului de alimentare cu apă și de canalizare nr. 241/2006, astfel:



Denumire activitate	Preț pentru populație lei/mc	Preț pentru rest utilizatori lei/mc
<b>Apă potabilă livrată pentru:</b> S.C.ACVARIM S.A. Rm. Vâlcea, S.C.CET GOVORA S.A.-Platformă, S.C.OLTCHIM S.A. Rm.Vâlcea, Alți consumatori aflați pe traseul Rm.Vâlcea- Baraj Govora, inclusiv comuna Budești	-	0,80
<b>Apă potabilă livrată pentru:</b> Alți consumatori aflați în perimetrul dintre zona Valea lui Stan-Rm.Vâlcea, inclusiv S.C.TRANSOLT S.R.L. Călimănești	1,01	0,85

Anexăm alăturat, în copie, Avizul A.N.R.S.C. nr. 3416147/17.03.2010 și documentația cu fundamentarea prețurilor pentru serviciile publice de alimentare cu apă potabilă livrată de S.C. APAVIL S.A. Vâlcea pentru S.C.ACVARIM S.A. Rm.Vâlcea, S.C.CET GOVORA S.A.-Platformă, S.C.OLTCHIM S.A. Rm.Vâlcea, ALȚI consumatori aflați pe traseul Rm.Vâlcea-Baraj Govora, inclusiv comuna Budești și pentru Alți consumatori aflați în perimetrul dintre Valea lui Stan-Rm.Vâlcea, inclusiv S.C.TRANSOLT S.R.L. Călimănești.

În speranța că demersul nostru va găsi înțelegerea necesară la dumneavoastră, vă mulțumim pentru sprijin.

Cu considerație,

Director General,  
Ing.Constantin Marinescu

Director Economic,  
Ec.Mariana Tomescu




## SITUAȚIA

privind compararea unor costuri în prețurile fundamentate anterior și aprobate prin Hotărârea Consiliul Județean Vâlcea nr.6/29.01.2009, cu cele propuse în fundamentarea actuală și indicele de majorare al acestora.

Nr. crt.	Specificații	Costuri în prețurile anterioare, aprobate prin Hot.Consiliului Jud.Vâlcea nr.6/29.01.2009 și Hot.Consiliului Local Călimănești nr.1/29.01.2009	Costuri reale în prețurile propuse	Indice de majorare %
1.	Contribuții specifice de gospodărire a resurselor de apă (Apele Române)	40,73 lei/mmc	43,84 lei/mmc	107,64
2.	Taxe captare din acumulare Brădișor ( S.H. Rm.Vâlcea )	7,814 lei/mmc	8,7 lei/mmc	111,34
3.	Energie electrică (CEZ Vânzare)	0,406 lei/Kwh	0,415 lei/Kwh	102,22
4.	Benzină	3,28 lei/l	3,55 lei/l	108,23
5.	Amortizare mijloace fixe	187 886 lei/an	226 284 lei/an	120,44
6.	Redevență	941 727 lei/an	942 420,84 lei/an	100,07
7.	BOPAC polihidroxiclaură de aluminiu	1 516 lei/t	1 900 lei/t	125,33
8.	Impozite și taxe locale	43 191,48 lei/an	63 000 lei/an	145,86
9.	C.A.S.	18 %	20,8 %	115,56

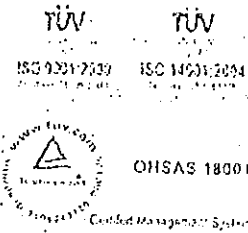
Director General,  
Ing.Constantin Marinescu




Director Economic,  
Ec.Mariana Tomescu

Serviciu Analiză, Prețuri-Tarife,  
Ec.Diana Mihut-Țigănilă

ROMÂNIA



Ministerul Administrației și Internelor

 Autoritatea Națională de Reglementare  
 pentru Serviciile Comunitare de Utilități Publice


AVIZ nr. 3416/147/17.03.2010

 privind modificarea prețurilor la serviciile publice de  
 alimentare cu apă potabilă, operator S.C. APAVIL S.A. VÂLCEA,  
 județul Vâlcea

Având în vedere:

- Legea serviciilor comunitare de utilități publice nr. 51/2006, cu modificările și completările ulterioare;
- Art. 34 alin. (5) din Legea serviciului de alimentare cu apă și de canalizare nr. 241/2006, cu modificările și completările ulterioare;
- Ordinul președintelui A.N.R.S.C. privind aprobarea Metodologiei de stabilire, ajustare sau modificare a prețurilor/tarifelor nr. 65/2007;
- solicitarea dumneavoastră cu adresa nr. 2181/2010;
- prevederile Contractului de delegare a gestiunii serviciilor publice de alimentare cu apă și de canalizare nr. 1/18.11.2008;

Președintele A.N.R.S.C. emite următorul aviz:

**Art.1.** Se avizează prețurile la serviciile publice de alimentare cu apă potabilă, după cum urmează:

APĂ POTABILĂ livrată pentru:

	Preț pentru populație lei/me.	Preț pentru rest utilizatori lei/me.
- S.C. ACVARIM S.A. Râmnicu Vâlcea, S.C. CET GOVORA S.A. – Platformă, S.C. OLTCHIM S.A. Râmnicu Vâlcea, alți consumatori aflați pe traseul Râmnicu Vâlcea – Baraj Govora, inclusiv comuna Budești	-	0,80
- S.C. CĂLIMĂNEȘTI – CĂCIULATA S.A. - alți consumatori aflați în perimetrul dintre zona Valca lui Stan – Râmnicu Vâlcea. inclusiv S.C. TRANSOLT S.R.L. Călimănești	1,01	1,20 0,85

F.D. DPT 01 C1 e12 rev 0

București, sector 2, strada Romulus nr. 6, tel.: 021/317.97.51, 021/326.17.81; fax: 021/317.97.52, 021/326.17.82, site:

www.anrsc.ro,

Cod fiscal: RO 14935787; Cod IBAN: Trezoreria Operativă a Sectorului 2 – RO59TREZ7025032XXX01111

**Art.2.** Prețurile la apa potabilă s-au determinat pe baza influențelor reale primite în costuri până la nivelul lunii februarie 2010.

**Art.3.** Prețurile la apa potabilă pentru populație conțin T.V.A. în cotă de 19%, iar pentru rest utilizatori nu conțin T.V.A.


**Art.4.** Prețurile la apa potabilă avizate includ o cotă de dezvoltare, modernizare și re tehnologizare de 10%, respectiv 0,07 lei/mc. la apa potabilă pentru S.C. ACVARIM S.A. Râmnicu Vâlcea, S.C. CET GOVORA S.A. - Platformă, S.C. OLTCHIM S.A. Râmnicu Vâlcea și alți consumatori aflați pe traseul Râmnicu Vâlcea - Baraj Govora, inclusiv comuna Budești, 0,11 lei/mc. la apa potabilă pentru S.C. CĂLIMĂNEȘTI - CĂCIULATA S.A., 0,07 lei/mc. la apa potabilă pentru alți consumatori aflați în perimetrul dintre zona Valea lui Stan - Râmnicu Vâlcea, inclusiv S.C. TRANSOLT S.R.L. Călimănești, fondurile rezultate din aceste sume urmând a fi utilizate cu avizul autorităților administrației publice implicate/asociația de dezvoltare intercomunitară, exclusiv pentru scopul în care au fost create, în conformitate cu prevederile Ordinului președintelui A.N.R.S.C. nr. 65/2007.

**Art.5.** La fundamentarea propunerilor ulterioare de ajustare sau modificare a prețurilor avizate se vor reflecta în costuri, pe elemente de cheltuieli, efectele măsurilor din Programul de restructurare, modernizare și re tehnologizare, aprobat de autoritățile administrației publice locale implicate/asociația de dezvoltare intercomunitară.

**Art.6.** Nivelul cotei anuale a pierderilor de apă, justificate de starea tehnică a sistemelor de alimentare, va fi aprobat de autoritatea administrației publice locale implicate/asociația de dezvoltare intercomunitară, cu avizul A.N.R.S.C., conform prevederilor art. 35 alin. (6) din Legea nr. 241/2006, cu modificările și completările ulterioare și ale art. 7 din Ordinul Președintelui A.N.R.S.C. nr. 65/2007.

**Art.7.** Prețurile menționate mai sus, urmează să fie aprobate de către autoritățile administrației publice locale implicate/asociația de dezvoltare intercomunitară, în conformitate cu prevederile art. 34 alin. (5) din Legea serviciului de alimentare cu apă și de canalizare nr. 241/2006, cu modificările și completările ulterioare. După aprobarea acestora, o copie a hotărârii va fi transmisă operativ la A.N.R.S.C. pentru luare la cunoștință și evidență.

PREȘEDINTE,  
MIRCEA LEONTIN MATEI



## STRUCTURA

pe elemente de cheltuieli pentru modificarea prețului la apa potabilă livrată la S.C. ACVARIM S.A. Râmnicu Vâlcea, S.C. CET GOVORA S.A. Platformă, S.C. OLTCHIM S.A. Râmnicu Vâlcea și alți consumatori aflați pe traseul Râmnicu Vâlcea – Baraj Govora, inclusiv comuna Budești, operator S.C. APAVIL S.A. VÂLCEA, județul Vâlcea

Specificație	Preț
	avizat unitar lei/mc.
<b>1. Cheltuieli variabile</b>	
- apă brută; cantitatea cu preț în vigoare	0,128
- pierderi de apă în activitățile de transport și distribuție	0,057
- energie electrică tehnologică; cantitatea cu preț în vigoare	-
- tratarea apei	0,005
- materiale tehnologice	0,057
- alte cheltuieli materiale specifice	-
	0,009
<b>2. Cheltuieli fixe, din care:</b>	<b>0,573</b>
<b>a) Cheltuieli materiale:</b>	
- materiale	0,212
- energie electrică; cantitatea cu preț în vigoare	0,013
- cheltuieli cu protecția mediului	0,006
- amortizare anuală	-
- redevența anuală	0,021
- reparații în regie	0,085
- reparații cu terții	0,007
- studii și cercetări	0,005
- alte servicii executate de terți:	-
• colaborări	0,012
• comisioane și onorarii	0,002
• protocol, reclamă, publicitate	0,002
• poștă, telecomunicații	0,003
- alte cheltuieli materiale	0,005
	0,063
<b>b) Cheltuieli cu munca vie, din care:</b>	
- salarii	0,354
- CAS	0,264
- Fond șomaj	0,055
- FNAS	0,001
- Fond accidente și boli profesionale	0,014
- CCIASS	0,001
- Fond garantare creanțe salariale	0,002
- alte cheltuieli cu munca vie	0,001
	0,016
<b>c) Cheltuieli financiare</b>	<b>0,007</b>
<b>I. Cheltuieli totale (1 + 2)</b>	<b>0,70</b>
<b>II. Profit 4,14%</b>	<b>0,03</b>
<b>III. Cota de dezvoltare 10%</b>	<b>0,07</b>
<b>IV. Fondul IID</b>	
<b>V. Venituri obținute din producere, transport, distribuție apă (I+II+III+IV)</b>	<b>0,80</b>
<b>VI. Cantitate livrată, inclusiv consum propriu (mii mc.)</b>	<b>9937/an</b>
<b>VII. Preț</b>	<b>0,80</b>



## STRUCTURA

pe elemente de cheltuieli pentru modificarea prețului la apa potabilă  
livrată la S.C. CĂLIMĂNEȘTI – CĂCIULATA S.A. Râmnicu Vâlcea, operator  
S.C. APAVIL S.A VÂLCEA, județul Vâlcea

Specificație	Preț avizat unitar lei/mc.
<b>1. Cheltuieli variabile</b>	<b>0,127</b>
- apă brută; cantitatea cu preț în vigoare	0,057
- pierderi de apă în activitățile de transport și distribuție	-
- energie electrică tehnologică; cantitatea cu preț în vigoare	0,004
- tratarea apei	0,057
- materiale tehnologice	-
- alte cheltuieli materiale specifice	0,009
<b>2. Cheltuieli fixe, din care:</b>	<b>0,919</b>
<b>a) Cheltuieli materiale:</b>	<b>0,212</b>
- materiale	0,013
- energie electrică; cantitatea cu preț în vigoare	0,006
- cheltuieli cu protecția mediului	-
- amortizare anuală	0,021
- redevența anuală	0,085
- reparații în regie	0,007
- reparații cu terții	0,005
- studii și cercetări	-
- alte servicii executate de terți:	0,012
• colaborări	0,002
• comisioane și onorarii	0,002
• protocol, reclamă, publicitate	0,003
• poștă, telecomunicații	0,005
- alte cheltuieli materiale	0,063
<b>b) Cheltuieli cu munca vie, din care:</b>	<b>0,769</b>
- salarii	0,519
- CAS	0,108
- Fond șomaj	0,003
- FNAS	0,027
- Fond accidente și boli profesionale	0,001
- CCIASS	0,004
- Fond garantare creanțe salariale	0,001
- alte cheltuieli cu munca vie	0,037
<b>c) Cheltuieli financiare</b>	<b>0,007</b>
<b>I. Cheltuieli totale (1 + 2)</b>	<b>1,05</b>
<b>II. Profit 4%</b>	<b>0,04</b>
<b>III. Cota de dezvoltare 10%</b>	<b>0,11</b>
<b>IV. Fondul IID</b>	<b>-</b>
<b>V. Venituri obținute din producere, transport, distribuție apă (I+II+III+IV)</b>	<b>1,20</b>
<b>VI. Cantitate livrată, inclusiv consum propriu (mii mc.)</b>	<b>300/an</b>
<b>VII. Preț</b>	<b>1,20</b>

## STRUCTURA

pe elemente de cheltuieli pentru modificarea prețului la apa potabilă  
livrată la alți consumatori aflați în perimetrul dintre Valca lui Stan – Râmnicu  
Vâlcea, inclusiv S.C. TRANSOLT S.R.L. Călimănești, operator  
S.C. APAVIL S.A. VÂLCEA, județul Vâlcea

Specificație	Preț avizat unitar lei/mc.
<b>1. Cheltuieli variabile</b>	<b>0,127</b>
- apă brută; cantitatea cu preț în vigoare	0,057
- pierderi de apă în activitățile de transport și distribuție	
- energie electrică tehnologică; cantitatea cu preț în vigoare	0,004
- tratarea apei	0,057
- materiale tehnologice	
- alte cheltuieli materiale specifice	0,009
<b>2. Cheltuieli fixe, din care:</b>	<b>0,601</b>
<b>a) Cheltuieli materiale:</b>	<b>0,212</b>
- materiale	0,013
- energie electrică; cantitatea cu preț în vigoare	0,006
- cheltuieli cu protecția mediului	
- amortizare anuală	0,021
- redevența anuală	0,085
- reparații în regie	0,007
- reparații cu terți	0,005
- studii și cercetări	
- alte servicii executate de terți:	0,012
• colaborări	0,002
• comisioane și onorarii	0,002
• protocol, reclamă, publicitate	0,003
• poștă, telecomunicații	0,005
- alte cheltuieli materiale	0,005
<b>b) Cheltuieli cu munca vie, din care:</b>	<b>0,382</b>
- salarii	0,284
- CAS	0,059
- Fond șomaj	0,001
- FNAS	0,015
- Fond accidente și boli profesionale	0,001
- CCIASS	0,002
- Fond garantare creanțe salariale	0,001
- alte cheltuieli cu munca vie	0,019
<b>c) Cheltuieli financiare</b>	<b>0,007</b>
<b>I. Cheltuieli totale (1 + 2)</b>	<b>0,73</b>
<b>II. Profit 7,14%</b>	<b>0,05</b>
<b>III. Cota de dezvoltare 10%</b>	<b>0,07</b>
<b>IV. Fondul IID</b>	
<b>V. Venituri obținute din producere, transport, distribuție apă (I+II+III+IV)</b>	<b>0,85</b>
<b>VI. Cantitate livrată, inclusiv consum propriu (mii mc.)</b>	<b>790,75/an</b>
<b>VII. Preț</b>	<b>0,85</b>

S.C. APAVIL S.A. VÂLCEA  
STR. DACIA, NR. 4  
NR. 2181 / 02.03.2010

NR. 3416194  
09.03.2010

CĂTRE,  
AUTORITATEA NAȚIONALĂ DE REGLEMENTARE  
PENTRU SERVICIILE PUBLICE DE  
GOSPODĂRIE COMUNALĂ

În conformitate cu METODOLOGIA de stabilire, ajustare sau modificare a prețurilor/tarifelor pentru serviciile publice de alimentare cu apă și de canalizare, aprobată prin ORDINUL A.N.R.S.C. nr.65/28.02.2007, CAPITOLUL II- Domeniul de aplicare, Art.3 alin.(1) și (2); CAPITOLUL V- Dispoziții generale, Art.9 alin.(1) și CAPITOLUL VIII-Modificarea prețurilor și tarifelor pentru serviciile publice de alimentare cu apă și de canalizare, Art.19 alin.(1) lit.b) vă transmitem, anexat, documentațiile cu **prețurile modificate la apa potabilă livrată de S.C.APAVIL S.A. Vâlcea pentru: S.C. ACVARIM S.A. RÂMNICU VÂLCEA, S.C. CET GOVORA S.A.-PLATFORMĂ, S.C. OLTCHIM S.A. RÂMNICU VÂLCEA, ALȚI CONSUMATORI, INCLUSIV COMUNA BUDEȘTI AFLAȚI PE TRASEUL RM.VÂLCEA-BARAJ GOVORA; S.C. CĂLIMĂNEȘTI-CĂCIULATA S.A. ȘI ALȚI CONSUMATORI AFLAȚI ÎN PERIMETRUL DINTRE VALEA LUI STAN-RM.VÂLCEA, INCLUSIV S.C. TRANSOLT S.R.L. CĂLIMĂNEȘTI, pentru analiză și avizare, astfel:**

Denumire activitate		Preț actual lei/mc	Preț propus lei/mc	Indice majorare %
<b>Apă potabilă livrată pentru:</b> S.C.ACVARIM S.A. Rm. Vâlcea, S.C.CET GOVORA S.A.-Platformă, S.C.OLTCHIM S.A. Rm.Vâlcea, Alți consumatori inclusiv comuna Budești aflați pe traseul Rm.Vâlcea-Baraj Govora	Rest consumatori	0,67+0,13(TVA) =0,80	0,80+0,15(TVA) =0,95	119,40
<b>Apă potabilă livrată pentru:</b> S.C. CĂLIMĂNEȘTI -CĂCIULATA S.A.	Rest consumatori	1,06+0,20(TVA) =1,26	1,20+0,23(TVA) =1,43	113,21
<b>Apă potabilă livrată pentru:</b> Alți consumatori aflați în perimetrul dintre zona Valea lui Stan-Rm.Vâlcea, inclusiv S.C.TRANSOLT S.R.L. Călimănești	Rest consumatori	0,72+0,14(TVA) =0,86	0,85+0,16(TVA) = 1,01	118,06
	Populație	0,72+0,14(TVA) =0,86	0,85+0,16(TVA) = 1,01	118,06

În speranța că demersul nostru va găsi înțelegerea necesară, vă mulțumim pentru sprijin.

DIRECTOR GENERAL,  
Ing.Constantin Marinescu

*Constantin Marinescu*



DIRECTOR ECONOMIC,  
Ec.Mariana Tomescu

*Mariana Tomescu*

**MEMORIU TEHNICO- ECONOMIC**

**PRIVIND MODIFICAREA PREȚURILOR LA APA POTABILĂ LIVRATĂ DE S.C. APAVIL S.A. VÂLCEA, DIN SISTEMUL BRĂDIȘOR, LA: S.C. ACVARIM S.A. RÂMNICU VÂLCEA, S.C. CET GOVORA S.A.-PLATFORMĂ, S.C. OLTCHIM S.A. RÂMNICU VÂLCEA, ALȚI CONSUMATORI, INCLUSIV COMUNA BUDEȘTI AFLAȚI PE TRASEUL RM.VÂLCEA-BARAJ GOVORA; S.C. CĂLIMĂNEȘTI-CĂCIULATA S.A. ȘI ALȚI CONSUMATORI AFLAȚI ÎN PERIMETRUL DINTRE VALEA LUI STAN-RM.VÂLCEA, INCLUSIV S.C.TRANSOLT S.R.L.CĂLIMĂNEȘTI**

În anul 2010, cantitatea de apă brută cumpărată, este programată la 11 909 970 mc/an.

Producția fizică de apă potabilă livrată de S.C. APAVIL S.A. Vâlcea din Sistemul Brădișor, programată a se realiza în anul 2010 este de 11 027 750 mc/an (Anexa nr.2).

Pentru conformare la Legea nr.458/2002 privind calitatea apei potabile, cu modificările ulterioare, se impune spălarea mult mai frecventă a filtrelor și raclarea intensă a decantoarelor. Acest lucru conduce la creșterea consumului tehnologic de apă la 8%, conform art.2,3 și 4 din SR1343-1/septembrie 1995.

Apa tratată în Stația de Tratare Valea lui Stan este transportată gravitațional printr-o conductă metalică Dn 1200 mm, pe o lungime de 38,6 km până la racordul municipiului Rm.Vâlcea. Din această aducțiune se asigură alimentarea parțială, cu apă potabilă a localităților: Brezoi, Călimănești și Ocnele Mari, alimentarea integrală cu apă potabilă a municipiului Rm.Vâlcea, a Comunelor Dăești și Bujoreni, alimentarea cu apă a unor consumatori aflați în perimetrul dintre zona Valea lui Stan-Rm.Vâlcea, dar și cei aflați în perimetrul Rm.Vâlcea-Baraj Govora, inclusiv Comuna Budești.

Întrucât costurile cu captarea, tratarea și transportul apei potabile, din Sistemul Brădișor, sunt aceleași (cu excepția celor cu energia electrică și cu munca vie), pentru toți utilizatorii ce se alimentează din conducta Dn 1200 mm, enumerați mai sus, costurile unitare, în structură, au fost calculate prin împărțirea cheltuielilor, pe fiecare element din structură, la total cantitate de apă potabilă programată a se livra în anul 2010.(Anexa nr.2).

Cantitatea de apă potabilă de care s-a ținut cont la fundamentarea prețului pentru ALȚI CONSUMATORI aflați în perimetrul dintre Valea lui Stan – Rm.Vâlcea a fost de 790 750 mc, cantitate rezultată prin adunarea cantităților de apă programate a se livra în anul 2010, atât pentru aceștia cât și pentru localitățile Călimănești, Brezoi, Dăești, Bujoreni, Ocnele Mari (pozițiile 2,3,5,6,7,8 din Anexa nr.2).

Deoarece costurile cu captarea, tratarea și transportul apei potabile sunt aceleași, la fundamentarea ulterioară a prețurilor de apă potabilă livrată din Sistemul Brădișor, pentru localitățile: Călimănești, Brezoi, Dăești, Bujoreni și Ocnele Mari se va ține cont de prețul aprobat pentru ALȚI CONSUMATORI aflați în perimetrul dintre Valea lui Stan-Rm.Vâlcea (exclusiv profitul și cota de dezvoltare), la care se vor adăuga cheltuielile specifice fiecărei localități în parte.

## 1. CHELTUIELI VARIABLE :

- **Apă brută; cantitatea cu preț în vigoare = 0,057 lei/mc**, din care:
  - taxe prelevare Apele Române = 0,04384 lei/mc x 11 909 970 mc/an (apă brută cumpărată) = 522 133,08 lei/an (reprezentând contribuții specifice de gospodărire a resurselor de apă, conform H.G. nr.522/ 28.04.2009).
  - taxe captare din acumularea Brădișor = 0,0087 lei/mc (conform Anexei nr.1 la Actul Adițional nr.1/ 2010) x 11 909 970 mc/an (apă brută cumpărată) = 103 616,74 lei/an

TOTAL Apă brută = 522 133,08 lei/an + 103 616,74 lei/ an = 625 749,82 lei/an : 11 027 750 mc/an (apă livrată) = 0,0567 lei/ mc ~ 0,057 lei/mc

- **Pierderi de apă în activitățile de transport și distribuție: -**

- **Energie electrică tehnologică; cantitatea cu preț în vigoare:**

- **Energie electrică Valea lui Stan (C.H.E.M.P.)**, consum de energie electrică = 280 000 Kwh/an x 0,155 lei/Kwh = 43 400 lei/an : 11 027 750 mc/an (apă livrată) = 0,0039 lei/mc ~ 0,004 lei/ mc

- **Energie electrică Stație Clorinare Nord**: consum de energie electrică: 27 000 Kwh/an x 0,415 lei/Kwh = 11 205 lei/an: 10 007 000 mc/an (apă livrată la S.C. Acvarim S.A. Rm.Vâlcea, S.C. CET GOVORA S.A.-Platformă, S.C.Oltchim S.A.Rm.Vâlcea, Alți consumatori, inclusiv comuna Budești aflați pe traseul Rm.Vâlcea-Baraj Govora și Ocnele Mari) = 0,00112 lei/ mc ~ 0,001 lei/mc

- **Repartizare energie electrică tehnologică, pe utilizatori :**

- pentru S.C. Acvarim S.A. Rm.Vâlcea, S.C. CET GOVORA S.A.- Platformă, S.C. Oltchim S.A. Rm.Vâlcea, Alți consumatori, inclusiv comuna Budești aflați pe traseul Rm.Vâlcea-Baraj Govora și Ocnele Mari = 0,004 lei/mc + 0,001 lei/mc = 0,005 lei/mc
- pentru S.C.CĂLIMĂNEȘTI- CĂCIULATA S.A. = 0,004 lei/mc
- pentru Alți consumatori aflați în perimetrul dintre Valea lui Stan-Rm.Vâlcea, inclusiv pentru S.C.TRANSOLT S.R.L.Călimănești = 0,004 lei/mc

- **Tratarea apei = 0,057 lei/mc**, din care:

**Reactivi de tratare folosiți în cadrul Stației de tratare Valea lui Stan:**

- coagulant-polihidroxiclорură de aluminiu (denumire comercială BOPAC);
- adjuvant de coagulare (polimer anionic);
- dezinfectant (clor gazos);
- reactiv de alcalinizare, var hidratat (CaO) pentru ajustarea pH-ului apei la 7,25;

### a). BOPAC

Din înregistrările anilor precedenți s-a constatat că pentru o perioadă de minin 6 luni din an, apa brută prezintă turbiditate cu valori cuprinse între 20 UTF și 300 UTF. Pentru această perioadă se folosește o doză medie de 35,6 g BOPAC/mc apă tratată.

992 497,50 mc/lună x 6 luni/an x 35,6 g/mc = 211 997,466 kg/an

Pentru restul de 6 luni din an, pentru încadrarea în parametrii de calitate impuși prin Legea apei potabile nr.458/2002 și 311/2004 (eliminarea culorii, fierului coloidal, înfloririi algale, etc) se folosesc 9,6 g de BOPAC/mc apă tratată.

992 497,50 mc/lună x 6 luni/an x 9,6 g/mc = 57 167,856 kg/an

Consum BOPAC/an = 211 997,466 kg/an + 57 167, 856 kg/an = 269 165,322 kg/an

269 165,322 kg/an x 1,9 lei/kg = **511 414,11 lei/an**

**b). ADJUVANT DE COAGULARE (POLIMER ANIONIC)**

Pentru o perioada de minim 6 luni din an, când apa prezintă turbidități cu valori între 20 UTF și 300 UTF, se folosește o doză medie de 0,35 g polimer anionic (adjuvant de coagulare) /mc apă tratată.

$992\,497,50\text{ mc/lună} \times 6\text{ luni/an} \times 0,35\text{ g/mc} = 2\,084,245\text{ kg/an}$

$2\,084,245\text{ kg/an} \times 14\text{ lei/kg} = 29\,179,43\text{ lei/an}$

**c). DEZINFECTANT (CLOR GAZOS)**

Doza medie de clor gazos folosit pentru dezinfecția apei (preclorare clorare și clorinare finală) este de 3,4 g clor/mc de apă:

$11\,909\,970\text{ mc/an} \times 3,4\text{ g/mc} = 40\,493,898\text{ kg/an} = 40,494\text{ t/an}$

$40,494\text{ t/an} \times 720\text{ lei/t} = 29\,155,68\text{ lei/an}$

**d). VAR HIDRATAT (CaO)**

Doza necesară alcalinizării apei la un pH de 7,25 este de 15 g var/mc apă

$11\,909\,970\text{ mc/an} \times 15\text{ g/mc} = 178\,649,550\text{ kg var/an}$

$178\,649,550\text{ kg var/an} \times 0,3528\text{ lei/kg} = 63\,027,561\text{ lei/an}$

**Total: reactivi de tratat a apei (a+b+c+d) = 511 414,11 lei/an + 29 179,43 lei/an + 29 155,68 lei/an + 63 027,561 lei/an = 632 776,781 lei/an**  
 $632\,776,781\text{ lei/an} : 11\,027\,750\text{ mc apă potabilă/an} = 0,057\text{ lei/mc}$

- Alte cheltuieli materiale specifice (reactivi și materiale utilizate în procesul monitorizării de control al apei):

**a). REACTIVI CHIMICI ȘI MICROBIOLOGICI** (contractați în 2009 prin contractele numerele: 10/26.02.2009,1699/23.02.2009 și 2113/04.03.2009)  
 $14\,693,23\text{ lei} + 12\,791,04\text{ lei} + 21\,707,60\text{ lei} = 49\,191,87\text{ lei/an}$

**b). STICLĂRIE-CONSUMABILE** (contractate în 2009 prin contractele nr.17147 și 17148/27.02.2009)  
 $14\,172,04\text{ lei} + 31\,869,54\text{ lei} = 46\,041,58\text{ lei/an}$

**Total = 49 191,87 lei/an+46 041,58 lei/an = 95 233,45 lei/an**  
 $95\,233,45\text{ lei/an} : 11\,027\,750\text{ mc apă potabilă /an} = 0,009\text{ lei/mc}$

**2. CHELTUIELI FIXE , din care :**

**a) Cheltuieli materiale =0,212 lei/mc, din care:**

- **Materiale** (motorină, benzină, GPL, uleiuri) = **0,013 lei/mc**, din care :

\* **motorină** (14 autovehicule: autoturism Dacia Logan VL 01 RDA, autoturism Dacia Logan VL 32 RDA, autoturism VW CARAVELLE VL 19 RDA, autoutilitară Dacia PicK-up VL 04 RDA, autoutilitară Dacia 4 x 4 VL 09 RDA, autoutilitară Dacia Logan VAN VL 18 RDA, autoutilitară camion AB 16 VL 13 RDA, microbuz VWLT 35 VL 04 KLH, autobuz IVECO DAYLI VL 21 RDA, camion RENAULT VL 27 RDA, autoutilitara RENAULT MASTER VL 33 RDA, autoutilitara vidanja DAF VL 26 RDA, autoturism DACIA L.MCV VL 25 RDA, autoutilitara LEA VL 14 RDA)=  $33\,800\text{ l/an} \times 3,39\text{ lei/l} = 114\,582\text{ lei/an}$ .

\***motostivuator, grup electrogen** =  $2\,040\text{ l/an} \times 3,39\text{ lei/l} = 6\,915,60\text{ lei/an}$

Total cheltuieli **motorină** = 114 582 lei/an + 6 915,60 lei/an = **121 497.60 lei/an**  
\* **benzină** (5 autovehicule: autoturism Dacia Break VL 20 RDA, autoturism Dacia Berlină VL 10 RDA, autoturism Dacia Solenza VL 05 RDA, autoturism Dacia LOGAN VL 23 RDA, autoturism Dacia LOGAN VL 24 RDA) = 3 900 l/an x 3,55 lei/l = **13 845 lei/an**  
\* **GPL** (autoturism Dacia 1310) = 1 200 l/an x 1,82 lei/l = **2 184 lei/an**  
\* **uleiuri** (în medie, într- un an, au loc 4 schimburi de ulei).  
19 autovehicule x 4 schimburi de ulei/an x 110 lei/schimb = **8 360 lei/an**

**Total Materiale:**

121 497,60 lei/an+13 845 lei/an+2 184 lei/an+8 360 lei/an= 145 886,60 lei/an  
145 886,60 lei/an : 11 027 750 mc/an = **0,013 lei/ mc**

Menționăm că ponderea cea mai importantă în consumul total de motorină o reprezintă asigurarea transportului salariaților, cu microbuzele spre și de la locul de muncă (Rm.Vâlcea- Stația de Tratare Valea lui Stan ) pe o distanță de 46 Km + 46 Km = 92 Km, stabilit prin C.C.M.

**- Energie electrică; cantitatea cu preț în vigoare =0,006 lei/mc, din care:**

\*energie electrică pentru sediu = 11 134 Kwh/an x 0,441 lei/Kwh= 4 910,09 lei/an

\*energie electrică folosită pentru încălzire Valea lui Stan=412 200 Kwh/an x 0,143 lei/Kwh = 58 944,60 lei/an

**Total energie electrică:**

(4 910,09 lei/an+58 944,60 lei/an):11 027 750 mc/an=0,006 lei/mc

**- Cheltuieli cu protecția mediului: -**

**-Amortizare anuală:**

18 857 lei/lună x 12 luni= 226 284 lei/an:11 027 750 mc/an=**0,021 lei/mc**

**-Redevență anuală:**

78 535,07 lei/lună x 12 luni= 942 420,84 lei/an:11 027 750 mc/an =**0,085 lei/mc**

**- Reparații în regie:**

74 760 lei/an : 11 027 750 mc/an = **0,007 lei/ mc**

**- Reparații cu terți:**

49 840 lei/an:11 027 750 mc/an = **0,005 lei/mc** (conform Programului de Revizii și Reparații pe anul 2010, anexat)

**- Studii și cercetări: -**

**- Alte servicii executate de terți = 0,012 lei/mc, din care:**

\*colaborări (membrii Consiliului de Administrație-4 pers.;A.G.A.-3 pers.; medic și asistent medical) = 16 674 lei/an :11 027 750 mc/an= **0,002 lei/ mc**.

\*comisioane și onorarii (comisioane bancare pentru încasări și plăți în disponibil) = 25 000 lei/an : 11 027 750 mc/an = **0,002 lei/ mc**

\***protocol, reclamă, publicitate** = 38 000 lei/an : 11 027 750 mc/an = **0,003 lei/mc**

\***poștă, telecomunicații** (cheltuieli cu telefoane fixe și mobile, abonamente publicații, la care se adaugă sumele pentru ordinele de deplasare):

55 000 lei/an:11 027 750 mc/an= **0,005 lei/mc**

- **Alte cheltuieli materiale = 0,063 lei/mc**, din care :

- materiale consumabile = 27 000 lei/an
- obiecte de inventar = 17 000 lei/an
- cheltuieli cu deplasări = 16 000 lei/an
- servicii executate cu terți = 382 000 lei/an
- taxe și impozite = 63 000 lei/an
- cheltuieli abonamente salariați = 8 000 lei/an
- ajutoare sociale și deces = 18 000 lei/an
- cadouri pom = 7 870 lei/an (Crăciun + 8 Martie)
- pregătire personal = 10 000 lei/an
- alte cheltuieli de exploatare = 17 000 lei/an
- asigurări = 100 000 lei/an
- vărsăminte pentru persoane cu handicap = 21 000 lei/an

Total = 686 870 lei/an : 11 027 750 mc/an = 0,062 lei/mc

- fond A.N.R.S.C.:

\*pentru S.C. ACVARIM S.A. Rm.Vâlcea, S.C. CET GOVORA S.A.-  
PLATFORMĂ, S.C. OLTCHIM S.A. Rm.Vâlcea, Alți consumatori, inclusiv comuna Budești  
aflați pe traseul Rm.Vâlcea-Baraj Govora = 0,80 lei/mc x 0,1% = 0,001 lei/mc

\*pentru S.C. CĂLIMĂNEȘTI-CĂCIULATA S.A.=1,20 lei/mc x 0,1% = 0,001 lei/mc

\*pentru Alți consumatori aflați în perimetrul dintre Valea lui Stan-Rm.Vâlcea,  
inclusiv S.C. TRANSOLT S.R.L. Călimănești = 0,85 lei/mc x 0,1% = 0,001 lei/mc

**Total alte cheltuieli materiale= 0,062 lei/mc + 0,001 lei/mc = 0,063 lei/mc**

#### **b) Cheltuieli cu munca vie:**

Pentru anul 2010 **salariile brute** s-au menținut la nivelul fondului de salarii din fundamentarea anterioară, avizate prin Avizul A.N.R.S.C. nr.5582/28.11.2008 și aprobate prin Hotărârea Consiliului Județean Vâlcea nr.6/29.01.2009 și Hotărârea Consiliului Local al Orașului Călimănești nr.1/29.01.2009, astfel:

#### **1. Fundamentare anterioară:**

- Aviz A.N.R.S.C.nr.5582/28.11.2008
- Hotărârea Consiliului Județean Vâlcea nr.6/29.01.2009
- Hotărârea Consiliului Local Călimănești nr.1/29.01.2009

a).Fond salarii an 2009 = 3 007 344 lei/an

b).Cantitate apă livrată = 13 100 000 mc/an  
programată pentru 2009

#### **2. Anul 2010 (propus)**

a).Fond salarii an 2010 = 3 007 344 lei/mc (103 salariați), din care:

- salarii directe = 1 422 636 lei/an (59 salariați), conform fișei de fundamentare a cheltuielilor cu salarii directe în tarifele propuse, anexată;
- salarii indirecte = 1 584 708 lei/an (43 salariați), conform fișei de fundamentare a cheltuielilor cu salarii indirecte în tarifele propuse, anexată;

b).Cantitate apă livrată = 11 027 750 mc/an  
programată pentru 2010



**Repartizare cheltuieli cu munca vie, pe utilizatori:**

**-S.C.ACVARIM S.A. Rm.Vâlcea, S.C. CET GOVORA S.A.-PLATFORMĂ, S.C. OLTCHIM S.A. Rm.Vâlcea, Alți consumatori, inclusiv comuna Budești aflați pe traseul Rm.Vâlcea-Baraj Govora= 0,354 lei/mc, din care:**

- salarii = 2 626 811 lei/an : 9 937 000 mc/an = 0,264 lei/mc;
- C.A.S., F.N.U.A.S.S., Fond șomaj, C.C.I.A.S.S., Fond accid. și boli profesionale, Fond garantare creanțe salariale (27,879 %) = 0,074 lei/mc
- Tichete de masă = 163 807 lei/an : 9 937 000 mc/an = 0,016 lei/mc

**- S.C. CĂLIMĂNEȘTI-CĂCIULATA S.A. = 0,701 lei/mc, din care:**

- salarii = 155 760 lei/ an : 300 000 mc/ an = 0,519 lei/mc;
- C.A.S., F.N.U.A.S.S., Fond șomaj, C.C.I.A.S.S., Fond accid. și boli profesionale, Fond garantare creanțe salariale (27,879 %) = 0,145 lei/mc;
- Tichete de masă = 11 169 lei/an : 300 000 mc/an = 0,037 lei/mc

**- ALȚI CONSUMATORI** aflați în perimetrul dintre Valea lui Stan- Rm.Vâlcea, inclusiv pentru S.C. Transolt S.A. Călimănești, Călimănești, Brezoi, Dăești, Bujoreni, Ocnele Mari = **0,382 lei/mc**, din care:

- salarii = 224 773 lei/an : 790 750 mc/an = 0,284 lei/mc;
- C.A.S., F.N.U.A.S.S., Fond șomaj, C.C.I.A.S.S., Fond accid. și boli profesionale, Fond garantare creanțe salariale (27,879 %) = 0,079 lei/mc;
- Tichete de masă = 14 892 lei/an : 790 750 mc/an = 0,019 lei/ mc


**c) Cheltuieli financiare (dobânzi bancare, diferență curs valutar):**

75 000 lei/an:11 027 750 mc/an = **0,007 lei/mc**


Director General,  
Ing.Constantin Marinescu



Director Economic,  
Ec.Mariana Tomescu



Serviciu Analiză, Prețuri-Tarife,  
Ec.Diana Mișu-Țigănilă




ANEXA Nr.2


SITUAȚIA PRODUCȚIEI FIZICE  
PROGRAMATĂ A SE REALIZA ÎN ANUL 2010  
DIN SISTEMUL BRĂDIȘOR

Nr. crt.	Denumire beneficiar Apă potabilă livrată pentru	Prod.Fizică programată mc/an	Consum tehnologic mc/an	TOTAL mc/an
1.	S.C.ACVARIM S.A. Rm.Vâlcea; S.C.CET GOVORA S.A.-Platformă; S.C.OLTCHIM S.A. Rm.Vâlcea ALȚI CONSUMATORI inclusiv comuna Budești aflați pe traseul Rm.Vâlcea-Baraj Govora	9 937 000	794 960	10 731 960
2.	ORAȘUL CĂLIMĂNEȘTI	375 000	30 000	405 000
3.	ALTI CONSUMATORI aflați în perimetrul dintre Valea lui Stan- Rm.Vâlcea, inclusiv S.C.Transolt S.R.L. Călimănești	70 750	5 660	76 410
4.	S.C.CĂLIMĂNEȘTI-CĂCIULATA S.A.	300 000	24 000	324 000
5.	ORAȘUL BREZOI	60 000	4 800	64 800
6.	LOCALITATEA DĂEȘTI	80 000	6 400	86 400
7.	LOCALITATEA BUJORENI	135 000	10 800	145 800
8.	OCNELE MARI	70 000	5 600	75 600
	TOTAL	11 027 750	882 220	11 909 970

Director General,  
Ing.Constantin Marinescu



Director Economic,  
Ec.Mariana Tomescu




Serviciu Analiză, Prețuri-Tarife,  
Ec.Diana Mișu-Țigănilă

**FIȘĂ DE FUNDAMENTARE**  
**A CHELTUIELILOR CU MUNCA VIE ÎN PREȚURILE PROPUSE MENȚINUTE DIN**  
**FUNDAMENTAREA ANTERIOARĂ, AVIZATE CU AVIZUL A.N.R.S.C. NR.5582/28.11.2008**  
**ȘI APROBATE PRIN HOTĂRÂREA CONSILIULUI JUDEȚEAN VÂLCEA NR.6/29.01.2009 ȘI**  
**HOTĂRÂREA CONSILIULUI LOCAL CĂLIMĂNEȘTI NR.1/29.01.2009**


**SALARII DIRECTE :**

Nr crt	Categoriile de personal	Nr. pers	Salarii de încadrare (lei/lună)	Spor de vechime (lei/lună)	Alte sporuri (lei/lună)	Total (lei/lună)	Total general (lei/an)
0	1	2	3	4	5	6=3+4+5	7= 6 x12
1.	Transporturi Rm.Vâlcea	5	5 313	1 119	1 012	7 444	89 328
2.	Stație clorinare Nord	10	10 594	2 494	6 168	19 256	231 072
3.	Stație pompe Păușa	4	4 250	959	1 883	7 092	85 104
4.	Supraveghere magistrală	2	2 938	735	1 505	5 178	62 136
5.	Transporturi Păușa	1	1 063	266	291	1 620	19 440
6.	Stație Valea lui Stan	34	45 501	9 178	18 359	73 038	876 456
7.	Transporturi Valea lui Stan	3	3 188	799	938	4 925	59 100
	<b>TOTAL</b>	<b>59</b>	<b>72 847</b>	<b>15 550</b>	<b>30 156</b>	<b>118 553</b>	<b>1 422 636</b>

Director General,  
Ing. Constantin Marinescu



Director Economic,  
Ec. Mariana Tomescu



Serviciu Analiză, Prețuri-Tarife,  
Ec. Diana Mișu-Țigănilă


**FIȘĂ DE FUNDAMENTARE**  
**A CHELTUIELILOR CU MUNCA VIE ÎN PREȚURILE PROPUSE MENȚINUTE DIN**  
**FUNDAMENTAREA ANTERIOARĂ, AVIZATE CU AVIZUL A.N.R.S.C. NR.5582/28.11.2008**  
**ȘI APROBATE PRIN HOTĂRÂREA CONSILIULUI JUDEȚEAN VÂLCEA NR.6/29.01.2009 ȘI**  
**HOTĂRÂREA CONSILIULUI LOCAL CĂLIMĂNEȘTI NR.1/29.01.2009**

**SALARII INDIRECTE :**

Nr crt	Categoriile de personal	Nr. pers	Salarii de încadrare (lei/lună)	Spor de vechime (lei/lună)	Alte sporuri (lei/lună)	Total (lei/lună)	Total general (lei/an)
0	1	2	3	4	5	6= 3+4+5	7= 6 x 12
1.	Conducere executivă	5	22 563	5 641	2 290	30 494	365 928
2.	TESA sediu	33	64 375	13 036	16 224	93 635	1 123 620
3.	Administrativ aprovizionare	5	5 765	868	1 297	7 930	95 160
4.	<b>TOTAL</b>	<b>43</b>	<b>92 703</b>	<b>19 545</b>	<b>19 811</b>	<b>132 059</b>	<b>1 584 708</b>

Director General,  
Ing.Constantin Marinescu

*Constantin Marinescu*



Director Economic,  
Ec.Mariana Tomescu

*Mariana Tomescu*

Serviciu Analiză, Prețuri-Tarife,  
Ec.Diana Mihaș-Țigănilă

*Diana Mihaș-Țigănilă*


**FIȘĂ FUNDAMENTARE**  
 pentru modificarea prețurilor la apa potabilă livrată de S.C. APAVIL S.A.VÂLCEA , din Sistemul Brădișor, la  
 S.C. ACVARIM S.A. Rm. Vâlcea, S.C. CET GOVORA S.A.–Platformă, S.C. OLTCHIM S.A. Rm.Vâlcea și ALȚI CONSUMATORI,  
 inclusiv comuna Budești aflați pe traseul Rm.Vâlcea-Baraj Govora

Nr. crt	SPECIFICAȚIE	UM	TOTAL lei/an	UNITAR Aviz A.N.R.S.C. nr.5582/28.11.2008 Hotărâre Consiliul Județean Vâlcea nr.6/29.01.2009 lei/mc	Programat anual lei/mc	PROPUS lei/mc
A.	Apă brută cumpărată	mii mc	12 857,40	12 857,40	10731,96	10731,96
B.	Apă livrată:	mii mc	11 905,00	11 905,00	9937	9937
	- populație	mii mc	-	-	-	-
	- rest consumatori, inclusiv consum propriu	mii mc	11 905,00	11 905,00	9937	9937
	- Pierderi de apă în sistem(consum tehnologic)	8%/mii mc	952,40	952,40	794,96	794,96
C.	Energie consumată	Total MWh	685,31	0,00006	702,55	0,00007
D.	Nr. salariați	nr.pers	88	88	88	88
E.	Venit mediu /salarizat	lei	1 644	1 644	1 639	1 639
1.	Cheltuieli variabile:		1 130 975	0,095	1271936	0,128
	-apă brută, cantitatea cu preț în vigoare		619 060	0,052	566409	0,057
	- pierderi de apă în activitățile de transport și distribuție (consum tehnologic în Stație Tratare)		-	-	-	-
	- energie electrică tehnologică; cantitatea cu preț în vigoare		59 525	0,005	49685	0,005
	- tratarea apei		416 675	0,035	566409	0,057
	- materiale tehnologice		-	-	-	-
	-alte cheltuieli materiale specifice		35 715	0,003	89433	0,009
2.	Cheltuieli fixe, din care:		5 464 395	0,459	5693901	0,573
	a) cheltuieli materiale:		1 952 420	0,164	2106644	0,212
	- materiale		95 240	0,008	129181	0,013
	- energie electrică, cantitatea cu preț în vigoare		71 430	0,006	59622	0,006
	- cheltuieli cu protecția mediului		-	-	-	-
	- amortizare anuală		166 670	0,014	208677	0,021
	- redevență anuală		857 160	0,072	844645	0,085
	- reparații în regie		71 430	0,006	69559	0,007
	- reparații cu terți		47 620	0,004	49685	0,005
	- studii și cercetări		-	-	-	-

- alte servicii executate de terți:		130 955	0,011	119244	0,012
- colaborări		23 810	0,002	19874	0,002
- comisioane și onorarii		23 810	0,002	19874	0,002
- protocol, reclamă, publicitate		35 715	0,003	29811	0,003
- poștă, telecomunicații		47 620	0,004	49685	0,005
-alte cheltuieli materiale		511 915	0,043	626031	0,063
b) cheltuieli cu munca vie, din care:		3 464 355	0,291	3517698	0,354
- Salarii		2 631 005	0,221	2623368	0,264
- C.A.S. 20,8 %		476 200	0,040	546535	0,055
- Fond șomaj 0,5 %		11 905	0,001	9937	0,001
- F.N.U.A.S.S. 5,2 %		130 955	0,011	139118	0,014
- Fond de accidente și boli profesionale 0,279 %		11 905	0,001	9937	0,001
- C.C.I.A.S.S. 0,85 %		23 810	0,002	19874	0,002
- Fond garantare creanțe salariale 0,25 %		11 905	0,001	9937	0,001
- Alte cheltuieli cu munca vie (tichete masă)		166 670	0,014	158992	0,016
c) cheltuieli financiare		47 620	0,004	69559	0,007
I. Cheltuieli totale (1+2)		6 547 750	0,550	6965837	0,701
II. Profit 4,14%		714 300	0,060	288173	0,029
III. Cota de dezvoltare		714 300	0,060	695590	0,07
IV. Fondul IID		-	-	-	-
V. Venituri obținute din producere, transport, distribuție apă (I+II+III+IV)	lei	7 976 350	0,67	7949600	0,80
VI. Cantitatea livrată, inclusiv consum propriu	mii mc	11 905,00	11 905,00	9937	9937
VII. Preț unitar (V:VI)	lei/mc	0,67	0,67	0,80	0,80

**NOTĂ:** - La fundamentarea anterioară, an 2009, ponderea "cheltuieli cu munca vie" în "cheltuieli totale" este de 53% (0,291lei/mc:0,550 lei/mc);  
- Pentru anul 2010 (propus), ponderea "cheltuieli cu munca vie" în "cheltuieli totale" este de 50% (0,354 lei/mc:0,701 lei/mc).

Director General,  
Ing.Constantin Marinescu



Director Economic,  
Ec. Mariana Tomescu

Serviciu Analiză, Prețuri- Tarife,  
Ec.Diana Mihaș-Țigănilă

## FIȘĂ FUNDAMENTARE

pentru modificarea prețurilor la apa potabilă livrată de S.C. APAVIL S.A. la S.C. ACVARIM S.A. Rm.Vâlcea, S.C. OLTCHIM S.A. Rm.Vâlcea,  
CET GOVORA S.A.-PLATFORMĂ și Alți consumatori, inclusiv comuna Budești aflați pe traseul Rm.Vâlcea-Baraj Govora

SPECIFICAȚIE	UM	Realizat perioada anterioară				Fundamentarea anterioară		Propus		
		Total an 2009	lei			Total	Unitar	Total	Total creșteri	Unitar
			octombrie	noiembrie	decembrie	lei	lei	lei	lei	lei/mc
1	2	3	4	5	6	7	8	9	10	11
A. Apă brută cumpărată	mii mc	9683.410	482.101	686.994	808.572	12857.4	12857.4	10731.96	-2125.44	10731.96
B. Apă livrată:	mii mc	8966.120	446.390	636.106	748.678	11905	11905	9937.00	-1968.00	9937.00
- populație	mii mc	0.000	0.000	0.000	0.000	0	0	0.00	0.00	0.00
- rest consumatori, inclusiv consum propriu	mii mc	8966.120	446.390	636.106	748.678	11905	11905	9937.00	-1968.00	9937.00
Pierderi de apă în sistem (consum tehnologic)	%mii mc	717.290	35.711	50.888	59.894	952.4	952.4	794.96	-157.44	794.96
C. Energie consumată	T MWh	704.68	33.2	89.94	101.26	685.31	0.00006	702.55	17.24	0.00007
D. Număr salariați	nr. pers.	88	88	88	88	88	88	88	0.00	88
E. Venit mediu/salariat	lei	1491	1457	1540	1473	1644	1644	1639	-5.00	1639
<b>1. Cheltuieli variabile:</b>		<b>839681.99</b>	<b>53573.27</b>	<b>73316.92</b>	<b>55035.13</b>	<b>1130975</b>	<b>0.095</b>	<b>1271936</b>	<b>140961.00</b>	<b>0.128</b>
- apă brută; cant. cu preț în vigoare		413281.91	21683.04	30531.59	36518.04	619060	0.052	566409	-52651.00	0.057
- pierderi de apă în activ. de transp. și distrib.		0.00	0.00	0.00	0.00	0	0.000	0	0.00	0.000
- energie electrică tehn.; cantit. cu preț în vigoare		152331.84	9886.87	10901.97	12000.11	59525	0.005	49685	-9840.00	0.005
- tratarea apei		274068.24	22003.36	31883.36	6516.98	416675	0.035	566409	149734.00	0.057
- materiale tehnologice		0.00	0.00	0.00	0.00	0	0.000	0	0.00	0.000
- alte cheltuieli materiale specifice		0.00	0.00	0.00	0.00	35715	0.003	89433	53718.00	0.009
<b>2. Cheltuieli fixe, din care:</b>		<b>5612033.72</b>	<b>437732.97</b>	<b>448556.93</b>	<b>672816.28</b>	<b>5464395</b>	<b>0.459</b>	<b>5693901</b>	<b>229506.00</b>	<b>0.573</b>
<b>a) cheltuieli materiale:</b>		<b>2426436.94</b>	<b>183047.20</b>	<b>180380.06</b>	<b>416876.83</b>	<b>1952420</b>	<b>0.164</b>	<b>2106644</b>	<b>154224.00</b>	<b>0.212</b>
- materiale		84840.10	8845.07	5978.86	5904.04	95240	0.008	129181	33941.00	0.013
- energie electrică; cantitatea cu preț în vigoare		58789.29	1472.76	12394.38	9159.29	71430	0.006	59622	-11808.00	0.006
- cheltuieli cu protecția mediului		0.00	0.00	0.00	0.00	0	0.000	0	0.00	0.000
- amortizare anuală		189584.39	15501.41	15892.19	15804.60	166670	0.014	208677	42007.00	0.021
- redevența anuală		897594.29	73842.78	75671.39	76244.30	857160	0.072	844645	-12515.00	0.085
- reparații în regie		79505.27	11170.16	8158.02	3783.56	71430	0.006	69559	-1871.00	0.007
- reparații cu terții		2227.59	225.82	0.00	1165.80	47620	0.004	49685	2065.00	0.005
- studii și cercetări		0.00	0.00	0.00	0.00	0	0.000	0	0.00	0.000
- alte servicii executate de terți:		<b>128020.28</b>	<b>9236.91</b>	<b>8913.34</b>	<b>10323.79</b>	<b>130955</b>	<b>0.011</b>	<b>119244</b>	<b>-11711.00</b>	<b>0.012</b>
* colaborări		12565.26	1128.14	964.20	1315.41	23810	0.002	19874	-3936.00	0.002
* comisioane și onorarii		25395.50	1573.32	1389.34	1592.13	23810	0.002	19874	-3936.00	0.002
* protocol, reclamă și publicitate		37080.75	3198.09	3196.45	4168.95	35715	0.003	29811	-5904.00	0.003
* poștă, telecomunicații		52978.77	3337.36	3363.35	3247.30	47620	0.004	49685	2065.00	0.005
- alte cheltuieli materiale		985875.73	62752.29	53371.88	294491.45	511915	0.043	626031	114116.00	0.063

1	2	3	4	5	6	7	8	9	10	0
<b>b) Cheltuieli cu munca vie, din care:</b>		<b>3112864.64</b>	<b>248589.00</b>	<b>262631.00</b>	<b>251374.00</b>	<b>3464355</b>	<b>0.291</b>	<b>3517698</b>	<b>53343.00</b>	<b>0.354</b>
- Salarii		2384922	194271	205297	196384	2631005	0.221	2623368	-7637.00	0.264
- C.A.S.		493679	40506	42788	41038	476200	0.040	546535	70335.00	0.055
- Fond șomaj		11686	963	983	959	11905	0.001	9937	-1968.00	0.001
- F.N.U.A.S.S.		124493	10157	10721	10271	130955	0.011	139118	8163.00	0.014
- Fond accidente și boli profesionale		6678	543	575	550	11905	0.001	9937	-1968.00	0.001
- C.C.I.A.S.S.		20272	1662	1752	1678	23810	0.002	19874	-3936.00	0.002
- Fond garantare creanțe salariale		5962	487	515	494	11905	0.001	9937	-1968.00	0.001
- Alte cheltuieli cu munca vie		65172.64	0.00	0.00	0.00	166670	0.014	158992	-7678.00	0.016
<b>c) Cheluieli financiare</b>		<b>72732.14</b>	<b>6096.77</b>	<b>5545.87</b>	<b>4565.45</b>	<b>47620</b>	<b>0.004</b>	<b>69559</b>	<b>21939.00</b>	<b>0.007</b>
<b>I. Cheltuieli totale (1+2)</b>		<b>6451715.71</b>	<b>491306.24</b>	<b>521873.85</b>	<b>727851.41</b>	<b>6547750</b>	<b>0.550</b>	<b>6965837</b>	<b>418087.00</b>	<b>0.701</b>
II. Profit		0.00	0.00	0.00	0.00	714300	0.060	288173	-426127.00	0.029
III. Cota de dezvoltare		0,00	0,00	0,00	0,00	714300	0.06	695590	-18710.00	0.07
IV Fondul IID		0,00	0,00	0,00	0,00	0,00	0.00	0	0,00	0.00
V. Venituri obținute din producere, transport, distribuție apă ( I+II+III+IV )	lei	<b>6451715.71</b>	<b>491306.24</b>	<b>521873.85</b>	<b>727851.41</b>	<b>7976350</b>	<b>0.67</b>	<b>7949600</b>	<b>-26750.00</b>	<b>0.80</b>
VI. Cantitatea livrată, inclusiv consum propriu	mii mc	8966.120	446.390	636.106	748.678	11905.00	11905.00	9937	-1968.00	9937.00
VII. Preț unitar ( V:VI )	lei/mc	<b>0.72</b>	<b>1.10</b>	<b>0.82</b>	<b>0.97</b>	<b>0.67</b>	<b>0.67</b>	<b>0.80</b>	<b>0.13</b>	<b>0.80</b>

**NOTĂ:** - La fundamentarea anterioară, an 2009, ponderea "cheltuieli cu munca vie" în "cheltuieli totale" este de 53% ( 0,291 lei/mc:0,550 lei/mc );  
- Pentru anul 2010 (propus), ponderea "cheltuieli cu munca vie" în "cheltuieli totale" este de 50% ( 0,354 lei/mc:0,701 lei/mc ).

DIRECTOR GENERAL,  
Ing. Constantin Marinescu



DIRECTOR ECONOMIC,  
Ec. Mariana Tomescu

Serviciu Analiză, Prețuri-Tarife,  
Ec. Diana Mihaș-Tigănilă



**FIȘĂ FUNDAMENTARE**  
**pentru modificarea prețurilor la apa potabilă livrată de S.C. APAVIL S.A. VÂLCEA , din Sistemul Brădișor, la**  
**S.C. CĂLIMĂNEȘTI - CĂCIULATA S.A. Rm. Vâlcea**

Nr. crt	SPECIFICAȚIE	UM	TOTAL lei/an	UNITAR Aviz A.N.R.S.C. nr.5582/28.11.2008 Hotărâre Consiliul Local Călimănești nr.1/29.01.2009 lei/mc	Programat anual lei/mc	PROPUS lei/mc
A.	Apă brută cumpărată	mii mc	356,40	356,40	324	324
B.	Apă livrată:	mii mc	330,00	330,00	300	300
	- populație	mii mc	-	-	-	-
	- rest consumatori, inclusiv consum propriu	mii mc	330,00	330,00	300	300
	- Pierderi de apă în sistem(consum tehnologic)	8%/mii mc	26,40	26,40	24	24
C.	Energie consumată	Total MWh	18,19	0,00006	22,51	0,00008
D.	Nr.salariați	nr.pers	6	6	6	6
E.	Venit mediu/salariat	lei	1 428	1 428	1 428	1 428
1.	Cheltuieli variabile:		31 020	0,094	38100	0,127
	-apă brută, cantitatea cu preț în vigoare		17 160	0,052	17100	0,057
	- pierderi de apă în activitățile de transport și distribuție (consum tehnologic în Stație Tratare)		-	-	-	-
	- energie electrică tehnologică, cantitatea cu preț în vigoare		1 320	0,004	1200	0,004
	- tratarea apei		11 550	0,035	17100	0,057
	- materiale tehnologice		-	-	-	-
	-alte cheltuieli materiale specifice		990	0,003	2700	0,009
2.	Cheltuieli fixe, din care:		262 020	0,794	276000	0,920
	a) cheltuieli materiale:		54 120	0,164	63600	0,212
	- materiale		2 640	0,008	3900	0,013
	- energie electrică, cantitatea cu preț în vigoare		1 980	0,006	1800	0,006
	- cheltuieli cu protecția mediului		-	-	-	-
	- amortizare anuală		4 620	0,014	6300	0,021
	- redevență anuală		23 760	0,072	25500	0,085
	- reparații în regie		1 980	0,006	2100	0,007
	- reparații cu terți		1 320	0,004	1500	0,005
	- studii și cercetări		-	-	-	-
	- alte servicii executate de terți:		3 630	0,011	3600	0,012

	- colaborări		660	0,002	600	0,002
	- comisioane și onorarii		660	0,002	600	0,002
	- protocol, reclamă, publicitate		990	0,003	900	0,003
	- poștă, telecomunicații		1 320	0,004	1500	0,005
	-alte cheltuieli materiale		14 190	0,043	18900	0,063
	b) cheltuieli cu munca vie, din care:		206 580	0,626	210300	0,701
	- Salarii		155 760	0,472	155700	0,519
	- C.A.S. 20,8 %		28 050	0,085	32400	0,108
	- Fond șomaj 0,5 %		660	0,002	900	0,003
	- F.N.U.A.S.S. 5,2 %		8 250	0,025	8100	0,027
	- Fond de accidente și boli profesionale 0,279 %		990	0,003	300	0,001
	- C.C.I.A.S.S. 0,85 %		1 320	0,004	1500	0,005
	- Fond garantare creanțe salariale 0,25 %		330	0,001	300	0,001
	- Alte cheltuieli cu munca vie (tichete masă)		11 220	0,034	11100	0,037
	c) cheltuieli financiare		1 320	0,004	2100	0,007
I.	Cheltuieli totale (1+2)		293 040	0,890	314100	1,047
II.	Profit 5,06%		26 400	0,080	15900	0,053
III.	Cotă de dezvoltare		29 700	0,090	30000	0,10
IV.	Fondul IID		-	-	-	-
V.	Venituri obținute din producere, transport, distribuție apă (I+II+III+IV)	lei	349 800	1,06	360000	1,20
VI.	Cantitatea livrată, inclusiv consum propriu	mii mc	330,00	330,00	300	300
VII.	Preț unitar (V:VI)	lei/mc	1,06	1,06	1,20	1,20

**NOTĂ:** - La fundamentarea anterioară, an 2009, ponderea "cheltuieli cu munca vie" în "cheltuieli totale" este de 70% (0,626 lei/mc : 0,890 lei/mc);  
- Pentru anul 2010 (propus), ponderea "cheltuieli cu munca vie" în "cheltuieli totale" este de 67% (0,701 lei/mc:1,047 lei/mc).

Director General,  
Ing.Constantin Marinescu



Director Economic,  
Ec.Mariana Tomescu

Serviciu Analiză, Prețuri-Tarife,  
Ec.Diana Mihaș-Tigănilă

## FIȘĂ FUNDAMENTARE


pentru modificarea prețurilor la apa potabilă livrată de S.C. APAVIL S.A. la S.C. CĂLIMĂNEȘTI - CĂCIULATA S.A.

SPECIFICAȚIE	UM	Realizat perioada anterioară				Fundamentarea anterioară		Propus		
		Total an 2009	lei			Total	Unitar	Total	Total creșteri	Unitar
			octombrie	noiembrie	decembrie	lei	lei	lei	lei	lei/mc
1	2	3	4	5	6	7	8	9	10	11
A. Apă brută cumpărată	mii mc	322.931	23.314	22.448	16.345	356.4	356.4	324.00	-32.40	324.00
B. Apă livrată:	mii mc	299.010	21.587	20.785	15.134	330	330	300.00	-30.00	300.00
- populație	mii mc	0	0	0	0	0	0	0.00	0.00	0.00
- rest consumatori, inclusiv consum propriu	mii mc	299.010	21.587	20.785	15.134	330	330	300.00	-30.00	300.00
Pierderi de apă în sistem (consum tehnologic)	%/mii mc	23.921	1.727	1.663	1.211	26.4	26.4	24.00	-2.40	24.00
C. Energie consumată	T MWh	22.6	1.05	2.9	3.28	18.19	0.00006	22.51	4.32	0.00008
D. Număr salariați	nr. pers.	6	6	6	6	6	6	6	0.00	6
E. Venit mediu/salariat	lei	1379	1457	1540	1473	1428	1428	1428	0.00	1428
<b>1. Cheltuieli variabile:</b>		<b>27974.82</b>	<b>2590.70</b>	<b>2395.23</b>	<b>1110.33</b>	<b>31020</b>	<b>0.094</b>	<b>38100</b>	<b>7080.00</b>	<b>0.127</b>
- apă brută; cant. cu preț în vigoare		13768.89	1048.55	997.45	736.75	17160	0.052	17100	-60.00	0.057
- pierderi de apă în activ. de transp. și distrib.		0.00	0.00	0.00	0.00	0	0.000	0	0.00	0.000
- energie electrică tehn; cantit. cu preț în vigoare		5075.08	478.11	356.16	242.10	1320	0.004	1200	-120.00	0.004
- tratarea apei		9130.85	1064.04	1041.62	131.48	11550	0.035	17100	5550.00	0.057
- materiale tehnologice		0.00	0.00	0.00	0.00	0	0.000	0	0.00	0.000
- alte cheltuieli materiale specifice		0.00	0.00	0.00	0.00	990	0.003	2700	1710.00	0.009
<b>2. Cheltuieli fixe, din care:</b>		<b>279906.86</b>	<b>26101.62</b>	<b>23989.13</b>	<b>25641.59</b>	<b>262020</b>	<b>0.794</b>	<b>276000</b>	<b>13980.00</b>	<b>0.920</b>
<b>a) cheltuieli materiale:</b>		<b>80839.12</b>	<b>8851.79</b>	<b>5892.95</b>	<b>8410.48</b>	<b>54120</b>	<b>0.164</b>	<b>63600</b>	<b>9480.00</b>	<b>0.212</b>
- materiale		2826.53	427.73	195.33	119.11	2640	0.008	3900	1260.00	0.013
- energie electrică; cantitatea cu preț în vigoare		1958.62	71.22	404.92	184.79	1980	0.006	1800	-180.00	0.006
- cheltuieli cu protecția mediului		0.00	0.00	0.00	0.00	0	0.000	0	0.00	0.000
- amortizare anuală		6316.19	749.62	519.19	318.86	4620	0.014	6300	1680.00	0.021
- redevența anuală		29904.23	3570.89	2472.15	1538.23	23760	0.072	25500	1740.00	0.085
- reparații în regie		2648.80	540.17	266.52	76.33	1980	0.006	2100	120.00	0.007
- reparații cu terții		74.21	10.92	0.00	23.52	1320	0.004	1500	180.00	0.005
- studii și cercetări		0.00	0.00	0.00	0.00	0	0.000	0	0.00	0.000
- alte servicii executate de terți:		<b>4265.12</b>	<b>446.67</b>	<b>291.20</b>	<b>208.28</b>	<b>3630</b>	<b>0.011</b>	<b>3600</b>	<b>-30.00</b>	<b>0.012</b>
* colaborări		418.62	54.55	31.50	26.54	660	0.002	600	-60.00	0.002
* comisioane și onorarii		846.08	76.08	45.39	32.12	660	0.002	600	-60.00	0.002
* protocol, reclamă și publicitate		1235.38	154.65	104.43	84.11	990	0.003	900	-90.00	0.003
* poștă, telecomunicații		1765.04	161.39	109.88	65.51	1320	0.004	1500	180.00	0.005
- alte cheltuieli materiale		32845.42	3034.57	1743.64	5941.36	14190	0.043	18900	4710.00	0.063

1	2	3	4	5	6	7	8	9	10	0
<b>b) Cheltuieli cu munca vie, din care:</b>		<b>196644.60</b>	<b>16955.00</b>	<b>17915.00</b>	<b>17139.00</b>	<b>206580</b>	<b>0.626</b>	<b>210300</b>	<b>3720.00</b>	<b>0.701</b>
- Salarii		150404	13246	13998	13390	155760	0.472	155700	-60.00	0.519
- C.A.S.		31134	2768	2926	2799	28050	0.085	32400	4350.00	0.108
- Fond șomaj		737	65	67	66	660	0.002	900	240.00	0.003
- F.N.U.A.S.S.		7851	693	731	700	8250	0.025	8100	-150.00	0.027
- Fond accidente și boli profesionale		421	37	39	37	990	0.003	300	-690.00	0.001
- C.C.I.A.S.S.		1278	113	119	114	1320	0.004	1500	180.00	0.005
- Fond garantare creanțe salariale		376	33	35	33	330	0.001	300	-30.00	0.001
- Alte cheltuieli cu munca vie (tichete masa)		4443.60	0.00	0.00	0.00	11220	0.034	11100	-120.00	0.037
<b>c) Cheltuieli financiare</b>		<b>2423.14</b>	<b>294.83</b>	<b>181.18</b>	<b>92.11</b>	<b>1320</b>	<b>0.004</b>	<b>2100</b>	<b>780.00</b>	<b>0.007</b>
<b>I. Cheltuieli totale (1+2)</b>		<b>307881.68</b>	<b>28692.32</b>	<b>26384.36</b>	<b>26751.92</b>	<b>293040</b>	<b>0.89</b>	<b>314100</b>	<b>21060.00</b>	<b>1.047</b>
II. Profit		0.00	0.00	0.00	0.00	26400	0.080	15900	-10500.00	0.053
III. Cota de dezvoltare		0.00	0.00	0.00	0.00	29700	0.09	30000	300.00	0.10
IV Fondul IID		0.00	0.00	0.00	0.00	0	0.000	0	0.00	0.00
V. Venituri obținute din producere, transport, distribuție apă (I+II+III+IV)	lei	<b>307881.68</b>	<b>28692.32</b>	<b>26384.36</b>	<b>26751.92</b>	<b>349800</b>	<b>1.06</b>	<b>360000</b>	<b>10200.00</b>	<b>1.20</b>
VI. Cantitatea livrată, inclusiv consum propriu	mii mc	299.010	21.587	20.785	15.134	330	330	300.00	-30.00	300.00
VII. Preț unitar (V:VI)	lei/ mc	1.03	1.33	1.27	1.77	1.06	1.06	1.20	0.14	1.20

**NOTĂ:** - La fundamentarea anterioară, an 2009, ponderea "cheltuieli cu munca vie" în "cheltuieli totale" este de 70% ( 0,626 lei/mc:0,890 lei/mc );  
- Pentru anul 2010 (propus), ponderea "cheltuieli cu munca vie" în "cheltuieli totale" este de 67% ( 0,701 lei/mc:1,047 lei/mc ).

DIRECTOR GENERAL,  
Ing. Constantin Marinescu



DIRECTOR ECONOMIC,  
Ec. Mariana Tomescu

Serviciu Analiză, Prețuri-Tarife,  
Ec. Diana Mihuleț-Țigănilă

### FIȘĂ FUNDAMENTARE

pentru modificarea prețurilor la apa potabilă livrată de S.C. APAVIL S.A.VÂLCEA ,din Sistemul Brădișor, la  
**ALȚI CONSUMATORI** aflați în perimetrul dintre Valea lui Stan- Rm.Vâlcea, inclusiv S.C. TRANSOLT S.R.L. Călimănești

Nr. crt	SPECIFICAȚIE	UM	TOTAL lei/an	UNITAR Aviz A.N.R.S.C. nr.5582/28.11.2008 Hotărâre Consiliul Județean Vâlcea nr.6/29.01.2009 lei/mc	Programat anual lei/mc	PROPUS lei/mc
A.	Apă brută cumpărată	mii mc	934,20	934,20	854,01	854,01
B.	Apă livrată:	mii mc	865,20	865,20	790,75	790,75
	- populație	mii mc	-	-	-	-
	- rest consumatori, inclusiv consum propriu	mii mc	865,00	865,00	790,75	790,75
	- Pierderi de apă în sistem(consum tehnologic)	8%/mii mc	69,20	69,20	63,26	63,26
C.	Energie consumată	Total MWh	4,70	0,00001	5,27	0,00001
D.	Nr.salariați	nr.pers	8	8	9	9
E.	Venit mediu /salariat	lei	1 546	1 546	1 372	1 372
1.	Cheltuieli variabile:		81 310	0,094	100425	0,127
	-apă brută; cantitatea cu preț în vigoare		44 980	0,052	45073	0,057
	- pierderi de apă în activitățile de transport și distribuție (consum tehnologic în Stație Tratare)		-	-	-	-
	- energie electrică tehnică; cantitatea cu preț în vigoare		3 460	0,004	3163	0,004
	- tratarea apei		30 275	0,035	45073	0,057
	- materiale tehnologice		-	-	-	-
	-alte cheltuieli materiale specifice		2 595	0,003	7117	0,009
2.	Cheltuieli fixe, din care:		442 015	0,511	475241	0,601
	a) cheltuieli materiale:		141 860	0,164	167639	0,212
	- materiale		6 920	0,008	10280	0,013
	- energie electrică, cantitatea cu preț în vigoare		5 190	0,006	4745	0,006
	- cheltuieli cu protecția mediului		-	-	-	-
	- amortizare anuală		12 110	0,014	16606	0,021
	- redevență anuală		62 280	0,072	67214	0,085
	- reparații în regie		5 190	0,006	5535	0,007
	- reparații cu terți		3 460	0,004	3954	0,005

	- studii și cercetări		-	-	-	-
	- alte servicii executate de terți:		9 515	0,011	9489	0,012
	- colaborări		1 730	0,002	1582	0,002
	- comisioane și onorarii		1 730	0,002	1582	0,002
	- protocol, reclamă, publicitate		2 595	0,003	2372	0,003
	- poștă, telecomunicații		3 460	0,004	3954	0,005
	-alte cheltuieli materiale		37 195	0,043	49817	0,063
	b) cheltuieli cu munca vie, din care:		296 695	0,343	302067	0,382
	- Salarii		224 900	0,260	224573	0,284
	- C.A.S. 20,8 %		40 655	0,047	46654	0,059
	- Fond șomaj 0,5 %		865	0,001	791	0,001
	- F.N.U.A.S.S. 5,2 %		11 245	0,013	11861	0,015
	- Fond de accidente și boli profesionale 0,279 %		1 730	0,002	791	0,001
	- C.C.I.A.S.S. 0,85 %		1 730	0,002	1582	0,002
	- Fond garantare creanțe salariale 0,25 %		865	0,001	791	0,001
	- Alte cheltuieli cu munca vie(tichete masă)		14 705	0,017	15024	0,019
	c) cheltuieli financiare		3 460	0,004	5535	0,007
I.	Cheltuieli totale (1+2)		523 325	0,610	575666	0,728
II.	Profit 7,14%		43 250	0,050	41119	0,052
III.	Cotă de dezvoltare		51 900	0,060	55353	0,07
IV.	Fondul IID		-	-	-	-
V.	Venituri obținute din producere, transport, distribuție apă (I+II+III+IV)	lei	622 800	0,72	672138	0,85
VI.	Cantitatea livrată, inclusiv consum propriu	mii mc	865	865	790.75	790.75
VII.	Preț unitar (V:VI)	lei/mc	0,72	0,72	0,85	0,85

**NOTĂ:** - La fundamentarea anterioară, an 2009, ponderea "cheltuieli cu munca vie" în "cheltuieli totale" este de 56% (0,343 lei/mc:0,610 lei/mc);  
- Pentru anul 2010 (propus), ponderea "cheltuieli cu munca vie" în "cheltuieli totale" este de 52% (0,382 lei/mc:0,728 lei/mc).

Director General,  
Ing.Constantin Marinescu



Director Economic,  
Ec. Mariana Tomescu

Serviciu Analiză, Prețuri –Tarife,  
Ec.Diana Mihaș-Țigănilă

## FIȘĂ FUNDAMENTARE

pentru modificarea prețurilor la apa potabilă livrată de S.C. APAVIL S.A. la ALȚI consumatori aflați în perimetrul dintre  
Valea lui Stan- Rm. Vâlcea, inclusiv S.C. TRANSOLT Călimănești

SPECIFICAȚIE	UM	Realizat perioada anterioară				Fundamentarea anterioară		Propus		
		lei				Total	Unitar	Total	Total creșteri	Unitar
		Total an 2009	octombrie	noiembrie	decembrie	lei	lei	lei	lei	lei/mc
1	2	3	4	5	6	7	8	9	10	11
A. Apă brută cumpărată	mii mc	391.132	36.342	34.398	35.308	934.2	934.2	854.01	-80.19	854.01
B. Apă livrată:	mii mc	362.162	33.652	31.848	32.688	865.2	865.2	790.75	-74.45	790.75
- populație	mii mc	0.000	0.000	0.000	0.000	0	0	0.00	0	0.00
- rest consumatori, inclusiv consum propriu	mii mc	362.162	33.652	31.848	32.688	865	865	790.75	-74.25	790.75
Pierderi de apă în sistem (consum tehnologic)	%/mii mc	28.970	2.690	2.550	2.620	69.2	69.2	63.26	-5.94	63.26
C. Energie consumată	T MWh	5.29	0.25	0.69	0.76	4.7	0.00001	5.27	0.57	0.00001
D. Număr salariați	nr. pers.	9	9	9	9	8	8	9	1	9
E. Venit mediu/salariat	lei	1229	1457	1540	1473	1546	1546	1372	-174	1372
<b>1. Cheltuieli variabile:</b>		<b>6556.62</b>	<b>774.36</b>	<b>326.96</b>	<b>504.19</b>	<b>81310</b>	<b>0.094</b>	<b>100425</b>	<b>19115.25</b>	<b>0.127</b>
- apă brută; cant. cu preț în vigoare		3227.09	313.41	136.16	334.55	44980	0.052	45073	92.75	0.057
- pierderi de apă în activ. de transp. și distrib.		0.00	0.00	0.00	0.00	0	0.000	0	0	0.000
- energie electrică tehn.; cantit. cu preț în vigoare		1189.48	142.91	48.62	109.94	3460	0.004	3163	-297	0.004
- tratarea apei		2140.05	318.04	142.18	59.70	30275	0.035	45073	14797.75	0.057
- materiale tehnologice		0.00	0.00	0.00	0.00	0	0.000	0	0	0.000
- alte cheltuieli materiale specifice		0.00	0.00	0.00	0.00	2595	0.003	7117	4521.75	0.009
<b>2. Cheltuieli fixe, din care:</b>		<b>283173.00</b>	<b>28165.93</b>	<b>27699.14</b>	<b>29568.87</b>	<b>442015</b>	<b>0.511</b>	<b>475241</b>	<b>33225.75</b>	<b>0.601</b>
<b>a) cheltuieli materiale:</b>		<b>18946.67</b>	<b>2645.81</b>	<b>804.41</b>	<b>3819.05</b>	<b>141860</b>	<b>0.164</b>	<b>167639</b>	<b>25779</b>	<b>0.212</b>
- materiale		662.47	127.85	26.66	54.09	6920	0.008	10280	3359.75	0.013
- energie electrică; cantitatea cu preț în vigoare		459.05	21.29	55.27	83.91	5190	0.006	4745	-445.5	0.006
- cheltuieli cu protecția mediului		0.00	0.00	0.00	0.00	0	0.000	0	0	0.000
- amortizare anuală		1480.36	224.06	70.87	144.79	12110	0.014	16606	4495.75	0.021
- redevența anuală		7008.81	1067.34	337.47	698.48	62280	0.072	67214	4933.75	0.085
- reparații în regie		620.81	161.45	36.38	34.66	5190	0.006	5535	345.25	0.007
- reparații cu terți		17.40	3.26	0.00	10.68	3460	0.004	3954	493.75	0.005
- studii și cercetări		0.00	0.00	0.00	0.00	0	0.000	0	0	0.000
- alte servicii executate de terți:		<b>999.63</b>	<b>133.52</b>	<b>39.74</b>	<b>94.58</b>	<b>9515</b>	<b>0.011</b>	<b>9489</b>	<b>-26</b>	<b>0.012</b>
* colaborări		98.12	16.31	4.30	12.05	1730	0.002	1582	-148.5	0.002
* comisioane și onorarii		198.29	22.74	6.19	14.59	1730	0.002	1582	-148.5	0.002
* protocol, reclamă și publicitate		289.54	46.23	14.25	38.19	2595	0.003	2372	-222.75	0.003
* poștă, telecomunicații		413.68	48.24	15.00	29.75	3460	0.004	3954	493.75	0.005
- alte cheltuieli materiale		7698.14	907.04	238.02	2697.86	37195	0.043	49817	12622.25	0.063

1	2	3	4	5	6	7	8	9	10	0
<b>b) Cheltuieli cu munca vie, din care:</b>		<b>263658.40</b>	<b>25432.00</b>	<b>26870.00</b>	<b>25708.00</b>	<b>296695</b>	<b>0.343</b>	<b>302067</b>	<b>5371.5</b>	<b>0.382</b>
- Salarii		201106	19869	20996	20085	224900	0.260	224573	-327	0.284
- C.A.S.		41629	4153	4388	4198	40655	0.047	46654	5999.25	0.059
- Fond șomaj		985	97	101	98	865	0.001	791	-74.25	0.001
- F.N.U.A.S.S.		10498	1039	1096	1050	11245	0.013	11861	616.25	0.015
- Fond accidente și boli profesionale		563	55	59	56	1730	0.002	791	-939.25	0.001
- C.C.I.A.S.S.		1709	169	178	171	1730	0.002	1582	-148.5	0.002
- Fond garantare creanțe salariale		503	50	52	50	865	0.001	791	-74.25	0.001
- Alte cheltuieli cu munca vie (tichete masă)		6665.40	0.00	0.00	0.00	14705	0.017	15024	319.25	0.019
<b>c) Cheltuieli financiare</b>		<b>567.93</b>	<b>88.12</b>	<b>24.73</b>	<b>41.82</b>	<b>3460</b>	<b>0.004</b>	<b>5535</b>	<b>2075.25</b>	<b>0.007</b>
<b>I. Cheltuieli totale (1+2)</b>		<b>289729.62</b>	<b>28940.29</b>	<b>28026.10</b>	<b>30073.06</b>	<b>523325</b>	<b>0.61</b>	<b>575666</b>	<b>52341</b>	<b>0.728</b>
II. Profit		0.00	0.00	0.00	0.00	43250	0.05	41119	-2131	0.052
III. Cota de dezvoltare		0.00	0.00	0.00	0.00	51900	0.06	55353	3452.5	0.07
IV Fondul IID		0.00	0.00	0.00	0.00	0	0.00	0	0,00	0.00
V. Venituri obținute din producere, transport, distribuție apă (I+II+III+IV)	lei	289729.62	28940.29	28026.10	30073.06	622800	0.72	672138	49337.5	0.85
VI. Cantitatea livrată, inclusiv consum propriu	mii mc	362.162	33.652	31.848	32.688	865.00	865.00	790.75	-74.25	790.75
VII. Preț unitar (V:VI)	lei/mc	0.80	0.86	0.88	0.92	0.72	0.72	0.85	0.13	0.85

**NOTĂ:** - La fundamentarea anterioară, an 2009, ponderea "cheltuieli cu munca vie" în "cheltuieli totale" este de 56% ( 0,343 lei/mc:0,610 lei/mc );  
- Pentru anul 2010 (propus), ponderea "cheltuieli cu munca vie" în "cheltuieli totale" este de 52% ( 0,382 lei/mc:0,728 lei/mc ).

DIRECTOR GENERAL,  
Ing.Constantin Marinescu

*Constantin Marinescu*



DIRECTOR ECONOMIC,  
Ec.Mariana Tomescu

*Mariana Tomescu*

Serviciu Analiză, Prețuri-Tarife,  
Ec.Diana Mișu-Țigănilă

*Diana Mișu-Țigănilă*





APROBAT,  
DIRECTOR GENERAL,  
ING. MARINESCU CONSTANTIN




PROGRAMUL DE REVIZII SI REPARATII PENTRU ANUL 2010  
LA STATIA DE TRATARE APA VALEA LUI STAN

Nr. crt.	DENUMIRE LUCRARE	Nr. buc.	Valoare reparatie	Data inceperii reparatiei	Data finalizarii reparatiei	Observatii
0	1	2	3	4	5	6
1	Reconditionare , revizie vane DN 800 pe conducta de otel Ø800 la plecarea din camera de amestec si distributie catre fiecare dintre cele doua decantoare si protectia anticoroziva a gratarelor si a scarii de acces .	1	3800	15.04.2010	27.04.2010	
2.	Revizie centrale termice si instalatie de distributie agent termic	6	2200	20.09.2010	30.09.2010	
3.	Verificari si reparatii la decantoare : - cale de rulare pod raclor - echipamente amplasate pe pedul raclor (motoreductor , ax principal , role si lame racloare , motoare el.,etc.) - reglare pozitie lamele metalice la deversarea apei tratate - refacere protectie anticoroziva - curatire depuneri de pe fundul bazinului de decantare - schimbat vana golire decantor DN 350 si DN 150 con decantor	2	18950	10.06.2010 01.07.2010	30.06.2010 20.07.2010	
4.	Spalarea , curatirea si dezinfectia rezervoarelor de stocare a apei filtrate .	2	1600	20.06.2010	15.07.2010	

5.	Protectia anticoroziva a conductelor si revizia vanelor din galeria de filtre si izolarea termica a conductelor.	1	16800	15.06.2010	10.07.2010
6.	Protectia anticoroziva a conductelor , revizia armaturilor si pompelor in sala pompelor .	1	11500	05.09.2010	20.09.2010
7.	Revizie suflante , protectie anticoroziva si refacerea hidroizolatiei la cladirea suflantelor .	1	700	25.03.2010	30.03.2010
8.	Verificari si reparatii la filtre : - control crepine si inlocuirea celor defecte - refacerea stratului filtrant prin completarea cu nisip pana la grosimea de 1,2 ml . - curatirea peretilor filtrului si dezinfectarea - protectia anticoroziva	4	25000	05.04.2010	05.05.2010
9.	Verificat cantare , inlocuit robineti clor , protectie anticoroziva si confectionat doua separatoare de clor la depozitul de clor .	1	1350	05.06.2010	25.06.2010
10.	Evacuare namol din batal ape reziduale si golire fosa septica	1	1200	05.05.2010	15.05.2010
11.	Revizie instalatie neutralizare scapari clor	1	1600	05.05.2010	25.05.2010
12.	Revizie instalatie electrica	1	12000	15.09.2010	30.09.2010
13.	Revizie poduri rulante	3	1200	trimestrial	
14.	Revizie motostivuitoare	1	800	trimestrial	

**TOTAL VALOARE REVIZII SI REPARATII STATIE : 98 700 LEI**

DIRECTOR TEHNIC,  
ING. TEODORESCU GHEORGHE



SEF SECTIE TERITORIU,  
ING. CIUDIN EMIL



SERVICIUL TEHNIC,  
ING. RIZESCU CONSTANTIN





APROBAT,  
DIRECTOR GENERAL,  
RIZESCU CONSTANTIN

PROGRAM DE REVIZII SI REPARATII 2010  
CONDUCTA DE TRANSPORT VALEA LUI STAN-RM.VALCEA SI PUNCT CLORINARE RM-VALCEA NORD

Nr. Crt.	DENUMIREA MILOCULUI FIX	TIPUL REPARAT.	PERIOADA EXECUTIEI	TIMPUL DE STAT. IN REP. ZILE	VALOAREA ACTUALIZ. A MIJL. FIXE LEI	VALOAREA REPARATIEI LEI RON	VALOARE REALIZATA
1	ELECTROPOMPA LOWARA	RCI	APRILIE	3	18290	550	
2	INSTALATIE CLORINARE ADVANCE	RT	IUNIE	2	81100	800	
3	MOTOPOMPA HONDA	RCI	IULIE	2	1700	350	
4	GENERATOR BOSCH G 9000	RT	AUGUST	1	3986	450	
5	POLIZOR UNGHIULAR	RT	SEPT.	1	147	50	
6	ELECTROPOMPA LOWARA	RT	OCT	1	1832	400	
7	Conducta transport Valea lui Stan - Rm. Valcea inclusiv traversare Olt	RCI	IUNIE-OCT.	25	14981598	23300	
	TOTAL				15088653	25900	

DIRECTOR TEHNIC,  
ING. TEODORESCU GHEORGHE

SEF SECTIE TERITORIU,  
ING. CIUDIN EMIL

SERVICIUL TEHNIC,  
ING. RIZESCU CONSTANTIN