

## HOTĂRÂRE

### **PRIVIND: adoptarea Strategiei de Dezvoltare Economico-Socială a Județului Vâlcea 2009-2013**

Consiliul Județean Vâlcea, întrunit în ședința din data de ...01.2009, la care au participat un număr de ... consilieri județeni, din totalul de 32 în funcție;

Având în vedere Expunerea de motive a Președintelui Consiliului Județean Vâlcea, înregistrată la nr. 716/ 21.01.2009;

Luând în considerare Raportul de specialitate al Direcției Programe și Relații Externe înregistrat la numărul nr. 717/ 21.01.2009, și avizele comisiilor de specialitate;

În conformitate cu prevederile art. 91 alin. (1) lit. b) și art. 91 alin.3 lit. d) din Legea administrației publice locale, nr. 215/ 2001, republicată, cu modificările și completările ulterioare;

În temeiul prevederilor art. 97 din Legea administrației publice locale nr. 215/ 2001, republicată, cu modificările și completările ulterioare;

## **HOTĂRĂȘTE**

**Art. 1** - Se adoptă Strategia de Dezvoltare Economico-Socială a Județului Vâlcea 2009-2013, prevăzută în anexa care face parte integrantă din prezenta hotărâre.

**Art. 2** - Secretarul Județului Vâlcea, prin Compartimentul Cancelarie, va comunica prezenta hotărâre direcțiilor din aparatul de specialitate al Consiliului Județean Vâlcea, Instituției Prefectului - Județul Vâlcea, serviciilor publice deconcentrate, instituțiilor subordonate și aflate în coordonare și consiliilor locale din județ, în vederea aducerii la îndeplinire a prevederilor ei și va asigura publicarea acesteia pe site-ul

Consiliului Județean Vâlcea, precum și în Monitorul Oficial al Județului Vâlcea.

*Prezenta hotărâre a fost adoptată cu respectarea prevederilor art. 97 din Legea administrației publice locale, nr. 215/ 2001, republicată, cu modificările și completările ulterioare, cu un număr de ..... voturi pentru, ..... voturi împotriva și ..... abțineri.*

**PREȘEDINTE,**



**Ion CÎLEA**

**AVIZAT PENTRU LEGALITATE,  
SECRETAR AL JUDEȚULUI,**



**Constantin DIRINEA**

**AVIZAT,  
SERVICIUL JURIDIC ȘI CONTENCIOS ADMINISTRATIV,  
ȘEF SERVICIU,**



**Daniella MOROIANU**

**Râmnicu Vâlcea**  
Nr. .... din ....01.2009

**CIA/ CIA/ 2 ex.**

## **EXPUNERE DE MOTIVE**

### **la proiectul de Hotărâre privind adoptarea Strategiei de Dezvoltare Economico-Socială a Județului Vâlcea 2009-2013**

Consiliul Județean Vâlcea este autoritatea administrației publice locale constituită pentru coordonarea activității consiliilor comunale, orășenești și municipale, în vederea realizării serviciilor publice de interes județean. Realizarea serviciilor publice de interes județean se face prin adoptarea și implementarea de strategii de dezvoltare economico-socială, programe și proiecte.

În condițiile unei culturi politice și organizaționale care nu a încorporat principiul managementului bazat pe strategii și proiecte și principiul parteneriatului, Consiliul Județean Vâlcea a elaborat mai multe strategii sectoriale, dar nu a elaborat și adoptat nicio strategie de dezvoltare economico-socială a județului.

În contextul oportunității finanțării proiectelor de dezvoltare din cadrul programelor de pre-aderare, justificarea intervențiilor propuse prin intermediul unui document strategic la nivel județean a fost foarte dificilă din lipsa strategiilor de dezvoltare. În vederea asigurării succesului proiectelor viitoare, Consiliul Județean Vâlcea a elaborat, adoptat și implementează strategii în domeniile administrației publice, asistenței și protecției sociale, situațiilor de urgență, mediului, turismului și culturii. Strategiile din domeniile transportului, sănătății, educației și agriculturii se află în diferite stadii de elaborare.

Chiar dacă au fost elaborate unele documente de programare, a fost necesară elaborarea unui document strategic general, care să sintetizeze situația și potențialul județului și care să ofere prioritățile de dezvoltare.

În aceste condiții, Consiliul Județean Vâlcea a elaborat și a obținut finanțare în cadrul Programului Phare 2005 - Fondul de Modernizare pentru Dezvoltarea Administrației la nivel Local III - IV pentru proiectul „Dialog și Parteneriat pentru Viitor - Strategia de Dezvoltare Economico-Socială a Județului Vâlcea 2007-2013”.

Proiectul a avut ca parteneri Consiliul Județean Vâlcea, Instituția Prefectului - Județul Vâlcea și Fundația Parteneri pentru Dezvoltare Locală și a fost implementat în perioada 18 ianuarie 2008 - 17 ianuarie 2009.

Rezultatele principale ale proiectului sunt următoarele:

**1. elaborarea Strategiei de Dezvoltare Economico-Socială a Județului Vâlcea 2009-2013 și a Planului de Acțiune;**

2. instruirea a **115** persoane din cadrul autorităților publice în domeniul planificării strategice participative;
3. elaborarea **studiului privind situația economico-socială și potențialul de dezvoltare ale județului;**
4. realizarea unui **sondaj de opinie privind percepția problemelor și a priorităților de către cetățeni și mediul de afaceri;**
5. dezvoltarea unui **program informatic geospațial (GIS).**

Strategia de Dezvoltare Economico-Socială a Județului Vâlcea 2009-2013 a fost elaborată în mod participativ, fiind implicate **peste 1000 de persoane din diferite domenii de activitate**. Astfel, sondajul de opinie a avut două eșantioane însumând 526 de persoane, iar, pe de altă parte, au fost colectate informații din 4 comunități locale de la peste 250 de persoane.

În continuare, au fost realizate 8 întâlniri cu experții pe domenii, la care au participat peste 250 de persoane din domeniile **administrație publică, agricultură, asistență socială, cultură, economie, educație și formare, mediu, sănătate, tineret și sport, transport și turism**.

Rezultatele acestor întâlniri, ale sondajului de opinie privind situația și prioritățile de dezvoltare ale județului, ale studiului privind situația economico-socială și potențialul de dezvoltare ale județului Vâlcea au constituit fundamentul schiței Strategiei de Dezvoltare Economico-Socială a Județului Vâlcea 2009-2013 și a Planului de Acțiune.

Strategia și Planul de Acțiune au fost elaborate în mod participativ, în cadrul celor două sesiuni ale conferinței de planificare strategică și au fost corelate cu documentele strategice adoptate la nivel european, național și regional. În prima sesiune a acestei conferințe au fost elaborate schițele documentelor Strategiei și Planului de Acțiune, care au fost revizuite în cadrul celei de-a doua sesiuni. **Atât la întâlnirile pe domenii cu experții cât și la conferința de planificare strategică au fost invitați și au participat activ și consilierii județeni.**

Strategia în toate formele ei intermediare, precum și documentele relevante care au stat la baza acesteia (studiul și sondajul) au fost publicate spre consultare publică pe site-ul Consiliului Județean Vâlcea începând cu data de 5 decembrie 2008. Până în acest moment, Consiliul Județean Vâlcea nu a primit nici un amendament sau propunere cu privire la documentele menționate.

Partenerii care au elaborat Strategia au structurat domeniul economico-social în cinci domenii de intervenție, pentru care s-au stabilit măsuri prioritare de acțiune.

Domeniile de intervenție și direcțiile prioritare stabilite sunt:

#### **1: RESURSE NATURALE ȘI PROTECȚIA MEDIULUI**

- managementul deșeurilor;
- managementul ariilor protejate;
- prevenirea dezastrelor naturale;
- dezvoltarea durabilă.



## **2: ACTIVITĂȚI ECONOMICE, MEDIU DE AFACERI, TEHNOLOGIE ȘI OCUPARE**

- dezvoltarea activităților de producție;
- activitățile agricole și silvice;
- cercetarea - dezvoltarea - inovarea;
- politicile de ocupare și formare.

## **3. TURISM**

- infrastructură și servicii de calitate;
- promovare;
- diversificarea ofertei.

## **4. RESURSE UMANE ȘI SERVICII**

- formarea profesională continuă;
- sănătatea publică;
- educația adaptată nevoilor pieții;
- serviciile sociale.

## **5. INFRASTRUCTURĂ**

- transport rutier;
- transport feroviar;
- alimentare cu apă și canalizare;
- infrastructură de producere a energiei electrice și termice.

Strategia prevede și măsuri de implementare a acesteia prin programe și proiecte, urmând a se constitui un organism de monitorizare și evaluare și cinci grupuri de lucru, care corespund domeniilor de intervenție. În condițiile în care factorii interesați și-au asumat documentul și doresc să se implice în implementarea acestei Strategii, considerăm că **sunt asigurate toate premisele unei dezvoltări reale și durabile a județului Vâlcea, astfel încât acesta să devină un județ dinamic, competitiv și prosper.**

Având în vedere aceste considerente, propunem adoptarea Strategiei de Dezvoltare Economico-Socială a Județului Vâlcea 2009-2013 în forma propusă.

**PREȘEDINTE,**



**Ion CÎLEA**

## RAPORT DE SPECIALITATE

### la proiectul de Hotărâre privind adoptarea Strategiei de Dezvoltare Economico-Socială a Județului Vâlcea 2009-2013

Existența unui cadru strategic general de dezvoltare economico-socială are o importanță deosebită pentru evoluția județului, putând să stimuleze și să susțină, dar și să înfrâneze creșterea, mai ales în contextul crizei economice mondiale.

În condițiile complexității domeniului economico-social și ale intereselor tuturor factorilor (administrații publice, mediu de afaceri, societate civilă) este foarte important ca un asemenea document de planificare strategică integrată să fie elaborat în parteneriat.

Întrucât Județul Vâlcea nu a avut o strategie generală de dezvoltare și ținând cont de principiile parteneriatului și al managementului bazat pe strategii și proiecte, a fost elaborat și implementat proiectul **Dialog și Parteneriat pentru Viitor - Strategia de Dezvoltare Economico-Socială a Județului Vâlcea 2009-2013**. Proiectul a fost finanțat din cadrul Programului Phare 2005 - Fondul de Modernizare pentru Dezvoltarea Administrației la nivel Local III – IV și a fost implementat în perioada 18 ianuarie 2008 - 17 ianuarie 2009 de către Consiliul Județean Vâlcea în parteneriat cu Instituția Prefectului - Județul Vâlcea și cu Fundația Parteneri pentru Dezvoltare Locală.

Rezultatele propuse prin proiect au fost atinse.

Strategia de Dezvoltare Economico-Socială a Județului Vâlcea 2009-2013 **a fost elaborată în mod participativ**, fiind implicate **peste 1000 de persoane din diferite domenii de activitate**. Au fost realizate 8 întâlniri cu experții pe domenii, la care au participat peste 250 de persoane din domeniile **administrație publică, agricultură, asistență socială, cultură, economie, educație și formare, mediu, sănătate, tineret și sport, transport și turism**.

Strategia și Planul de Acțiune au fost elaborate în cadrul unei conferințe de planificare strategică și au fost corelate cu documentele strategice adoptate la nivel european, național și regional.

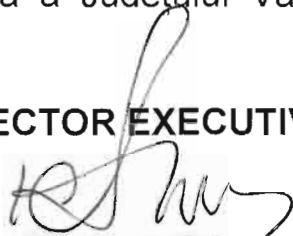
Art. 6 alin (2) din Legea nr. 52/ 2003 privind transparența decizională în administrația publică prevede că anunțul referitor la elaborarea unui proiect de act normativ va fi adus la cunoștința publicului cu cel puțin 30 de zile înainte de supunerea spre analiză, avizare și

adoptare de către autoritățile publice. Strategia și documentele relevante care au stat la baza acesteia (studiul și sondajul) au fost publicate spre consultare publică pe site-ul Consiliului Județean Vâlcea începând cu data de 5 decembrie 2008.

Potrivit prevederilor art. 91 alin. (1) lit. b) și ale art. 91 alin. 3 lit. d) din Legea nr. 215/ 2001 a administrației publice locale, republicată, cu modificările și completările ulterioare, Consiliul Județean îndeplinește atribuții privind dezvoltarea economico-socială a județului și adoptă strategii în acest domeniu.


Având în vedere aceste considerente și faptul că această strategie încorporează principii noi, propunem adoptarea Strategiei de Dezvoltare Economico-Socială a Județului Vâlcea 2009-2013, în forma propusă.

**DIRECTOR EXECUTIV,**



**Carmen Manuela ALEXANDRESCU**

**Elaborat,  
Compartimentul pentru Creșterea  
Capacității de Absorbție a  
Finanțarilor la nivelul Județului,**



**Aurelian CHIRIȚĂ**

# STRATEGIA DE DEZVOLTARE ECONOMICO- SOCIALĂ A JUDEȚULUI VÂLCEA, 2009-2013

## CUPRINS

### I. INTRODUCERE

- o I.1. Contextul elaborării strategiei și descrierea procesului.....2
- o I.2. Actorii implicați.....5
- o I.3. Principiile de abordare a dezvoltării economico-sociale.....8

### II. DIAGNOSTIC

- o II.1. Logica structurării.....12
- o II.2. Sinteza concluziilor.....13

### III. PLANUL STRATEGIC DE DEZVOLTARE ECONOMICO-SOCIALĂ

- o III.1. Structura Planului strategic.....28
- o III.2. Viziunea generală de dezvoltare.....29
- o III.3. Prioritățile de dezvoltare economico-socială ale județului Vâlcea.....30
- o III.4. Obiectivele strategice, tipurile de indicatori, direcțiile de intervenție și programele pentru fiecare domeniu strategic.....31

### IV. SPRIJINUL ÎN IMPLEMENTARE, MONITORIZARE ȘI EVALUARE

- o IV.1. Stimularea inițiativelor locale și abordarea teritorială.....65
- o IV.2. Sursele de finanțare.....68
- o IV.3. Structura de implementare, monitorizare și evaluare a strategiei.....79

### ANEXE

- o Anexa nr. 1 - Studiu privind situația economico-socială și potențialul de dezvoltare ale județului Vâlcea
- o Anexa nr. 2.a. - Sondaj pentru definirea problemelor și a priorităților județului Vâlcea în opinia cetățenilor
- o Anexa nr. 2.b. - Sondaj pentru definirea problemelor și a priorităților județului Vâlcea în opinia companiilor
- o Anexa nr. 3 - Analiza SWOT pe domenii strategice

## I. INTRODUCERE

### o I.1. Contextul elaborării strategiei și descrierea procesului

Strategia de Dezvoltare Economico-Socială a Județului Vâlcea 2009-2013 a fost elaborată în cadrul proiectului “Dialog și Parteneriat pentru Viitor - Strategia de Dezvoltare Economico-Socială a Județului Vâlcea - 2007-2013”, proiect elaborat și implementat de către **Consiliul Județean Vâlcea**, în parteneriat cu **Instituția Prefectului - Județul Vâlcea** și cu **Fundația Parteneri pentru Dezvoltare Locală** (FPDL).

Proiectul a obținut finanțarea Uniunii Europene prin Programul Phare RO-2005/ 017-553.01.03.06 – Reforma sectorului administrației publice - Fondul de modernizare pentru dezvoltarea administrației la nivel local III-IV, și a fost implementat în perioada 18 ianuarie 2008 – 17 ianuarie 2009, într-un moment extrem de oportun pentru actorii locali și autoritățile locale din județul Vâlcea: existența fondurilor comunitare în valoare de cca. 27 miliarde de euro dintre care cca. 17 miliarde din Fonduri Structurale și din Fondul de Coeziune.

Absorbția acestor fonduri, respectiv cca. 4.5 miliarde/ an la care se adaugă contribuția de cca. 15-30% a Guvernului României este în mare măsură condiționată de:

- capacitatea potențialilor beneficiari de a prezenta proiecte de dezvoltare argumentate și coerente, care răspund problemelor critice și priorităților de dezvoltare de la nivel local;
- capacitatea de realizare de parteneriate care să asigure corelarea inițiativelor locale și înscrierea în prioritățile de dezvoltare regională și națională;
- capacitatea de pregătire a proiectelor și capacitatea managerială pentru implementarea cu succes a acestora.

Proiectul “Dialog și Parteneriat pentru Viitor - Strategia de Dezvoltare Economico-Socială a Județului Vâlcea”, a vizat dezvoltarea capacității instituționale a autorităților publice din județul Vâlcea de a planifica, coordona și implementa politicile, strategiile, programele și proiectele de dezvoltare locală, întărind astfel capacitatea de absorbție a fondurilor europene la nivelul județului. Printr-o abordare inovativă, proiectul a inclus următoarele obiective specifice:

- formarea unui corp de 100 de experți din cadrul autorităților publice locale din județul Vâlcea capabili să joace un rol activ în elaborarea, promovarea și implementarea de politici și strategii locale pentru dezvoltarea economică și socială la nivel teritorial;
- elaborarea Strategiei de Dezvoltare Economico-Socială a Județului Vâlcea 2009-2013 prin participarea actorilor locali interesați;
- dezvoltarea de parteneriate durabile la nivel intercomunitar și sectorial între actorii locali din sectoarele public, social și economic în vederea

realizării și implementării de programe și proiecte de dezvoltare cu finanțare externă.

Proiectul a reușit să producă impactul scontat deoarece a inclus un set complet de activități cu obiective specifice ale căror rezultate au fost coroborate:

- 2 module de instruire în care au fost implicați 115 participanți din administrația publică locală din peste 40 de orașe și comune din județ, personalul tehnic din aparatul Consiliului Județean și experți din instituții publice și organizații de la nivel județean;
- un program de formare a formatorilor pentru 20 de funcționari publici selectați dintre participanții la programul de formare, care au dobândit cunoștințe și abilități pentru conducerea de programe de instruire pe tema „Dezvoltare Economico-Socială Locală - Facilitarea Processelor de Planificare Participativă”;
- colectarea datelor privind percepția cetățenilor asupra problemelor prioritare și a oportunităților de dezvoltare: sondaj de opinie în rândul cetățenilor, agenților economici, întâlniri în comunități și în timpul cursurilor de instruire, implicând peste 1.000 de persoane în definirea, diagnosticul situației existente, pentru identificarea percepțiilor privind problemele prioritare și a direcțiilor strategice de dezvoltare;
- elaborarea studiului privind situația economico-socială a județului pentru identificarea aspectelor semnificative legate de situația economico-socială și construirea unei imagini obiective asupra situației existente;
- dezvoltarea de instrumente informatice (GIS) pentru monitorizarea și evaluarea stadiului de dezvoltare economico-socială a localităților și a județului;
- 8 sesiuni de lucru și dezbateri cu peste 200 de experți pentru identificarea problemelor majore, definirea realistă a resurselor și oportunităților disponibile la nivel județean și local;
- elaborarea participativă a schiței Strategiei și a planului de acțiune, cu implicarea activă în realizarea de analize și propuneri a 85 de actori locali, oficiali aleși, experți din instituții publice de la nivel local și județean.

Strategia de dezvoltare economico-socială este rezultatul unui proces de luare a deciziei prin care actorii locali au parcurs logica unui proces de planificare strategică, respectiv:

- au pornit de la o înțelegere comună a situației existente, identificând și analizând problemele și oportunitățile și definind prin consens problemele majore și oportunitățile care pot fi puse în valoare pentru rezolvarea acestor probleme;
- au definit situația dorită în 2013, pentru 5 domenii strategice în care, se concentrează problemele majore, conform datelor și indicatorilor definiți prin studiu și a percepției populației;

- au identificat căile care conduc la realizarea viitorului dorit pentru fiecare domeniu strategic, adică **programe și idei de proiecte** care rezolvă problemele majore cu care se confruntă localitățile din județul Vâlcea, definind responsabilii de inițierea proiectelor, și posibii parteneri.

Echipa de consultanți FPDL a avut rolul de a sintetiza concluziile diagnosticului, de a prezenta aceste concluzii într-o formă concisă și clară, de a pregăti, proiecta și facilita procesele de lucru în grup, și, în final, de a structura și completa logic documentul strategic care a fost prezentat și completat de către participanții la conferința de planificare strategică cât și de factorii de decizie (consilierii județeni).

Schematic, etapele parcurse sunt prezentate în fig. 1 Schema procesului de planificare strategică.

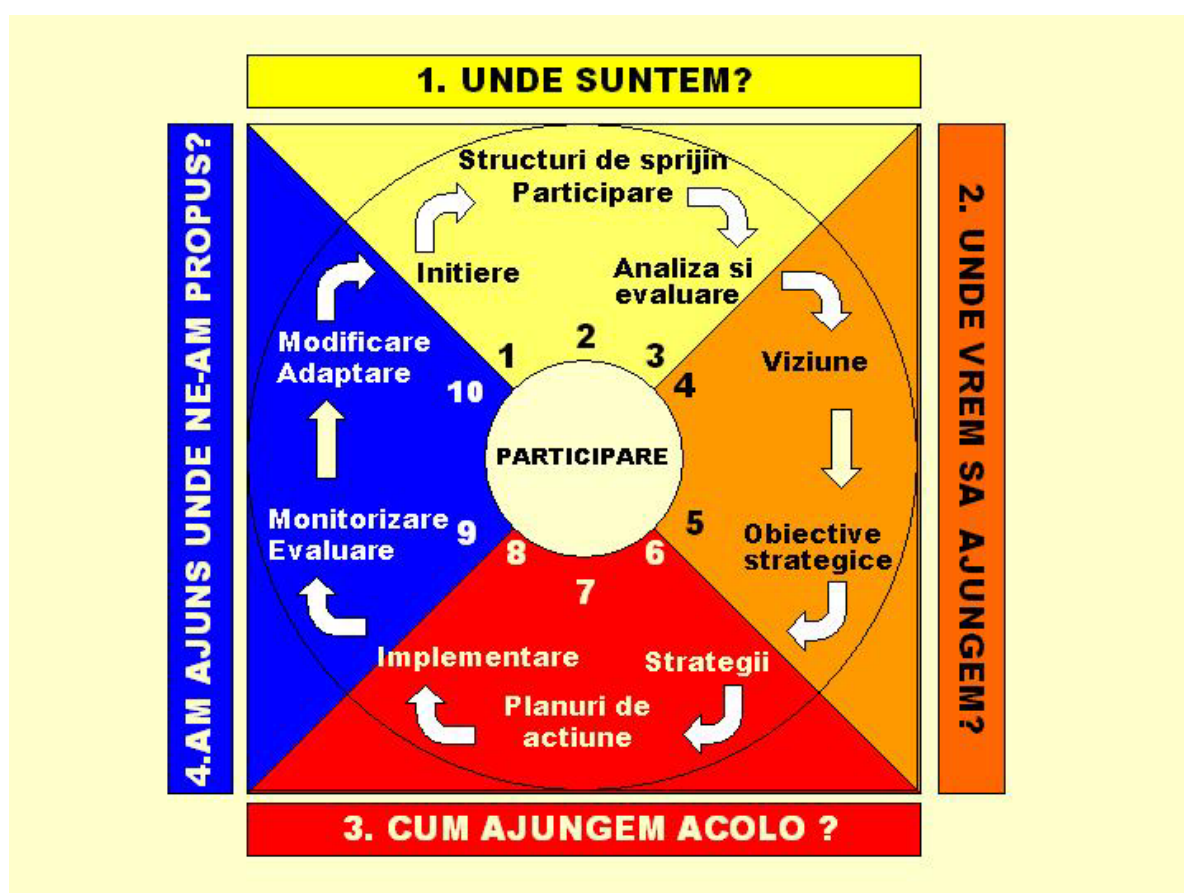


Fig. 1 Schema procesului de planificare strategică

## o I.2. Actorii implicați

În procesul de elaborare a strategiei au fost implicate un total de 1098 de persoane.

Astfel, pentru fundamentarea datelor privind problemele reale cu care se confruntă comunitățile locale, au fost realizate de către **Institutul de Marketing și Sondaje IMAS-INC** două sondaje de opinie, prin care au fost consultați un total de 526 de persoane, din care 165 de agenți economici și 361 cetățeni (fig. nr. 2).

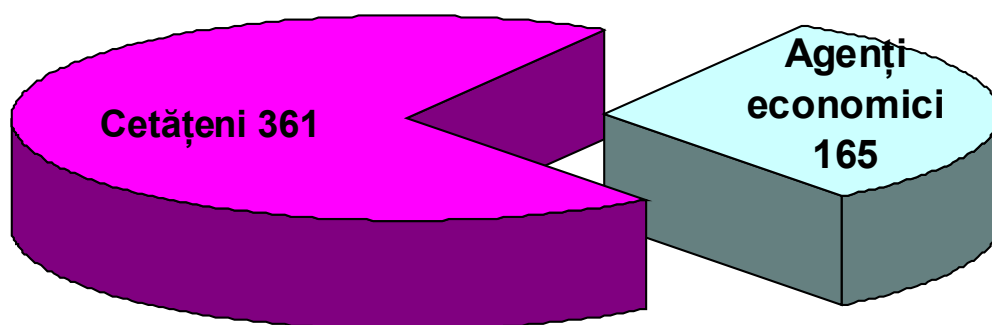


Fig. nr. 2 - Eșantioanele sondajului privind problemele și prioritățile județului

Din cele 165 de companii chestionate, 26.1% aveau profil industrial și 73.9% profil comercial.

În ceea ce privește structura eșantionului pentru sondajul în rândul populației, pentru cele 361 de interviuri s-au utilizat 55 de puncte de eșantionare în 20 localități (6 din mediul urban și 14 din mediul rural): 4 tipuri de localități, 2 de tip urban (18.6% din orașe mici și 28,2% din municipii și orașe mari) și 2 de tip rural (21,2% din comune sub 5.000 de locuitori și 4,4% din comune de peste 5.000 de locuitori).

Pentru suplimentarea informațiilor, dar și pentru aplicarea și dezvoltarea cunoștințelor dobândite în cadrul componentei de instruire, funcționarii publici participanți la cele 2 modulele de instruire au organizat întâlniri în 4 localități, la care s-au adăugat răspunsurile furnizate de participanții la instruire, colectând-se chestionare de la un număr de 389 participanți, din care 83 funcționari publici, 70 agenți economici și 236 de reprezentanți ai societății civile și ai grupurilor relevante din cele 4 comunități (2 localități urbane - Brezoi și Horezu, și 2 localități rurale – (Alunu și Vaideeni). Datele se regăsesc în Fig. nr. 3.



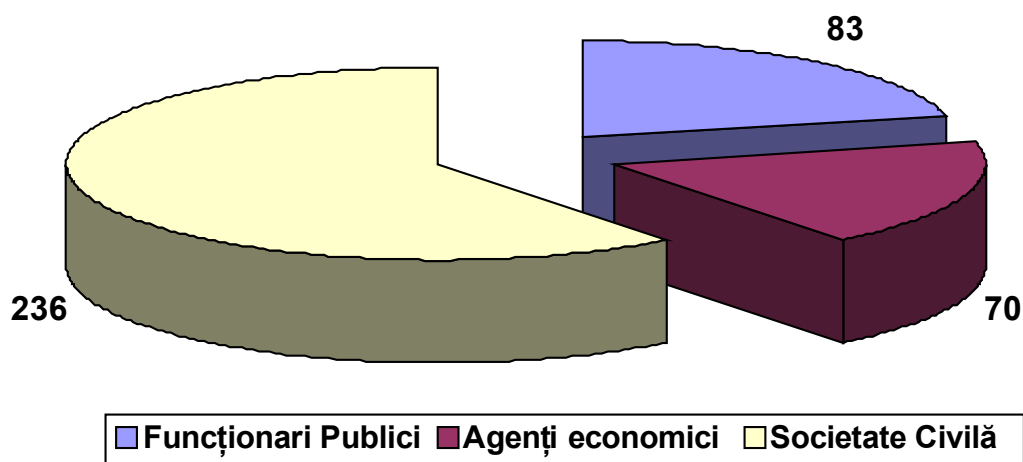


Fig. nr. 3 - Eșantioane suplimentare obținute de FPDL

Pentru fundamentarea diagnosticului, au fost implicați direct 98 experți în 8 ateliere de lucru și dezbateri, reprezentând instituții publice, companii și organizații neguvernamentale și de producători, care sunt interesați de dezvoltarea teritoriului, a infrastructurii, a serviciilor publice de sănătate, de cultură, de educație și de formare, a activităților economice, inclusiv a agriculturii și turismului, de problematica socială, de protecția mediului, de tineret și de sport.

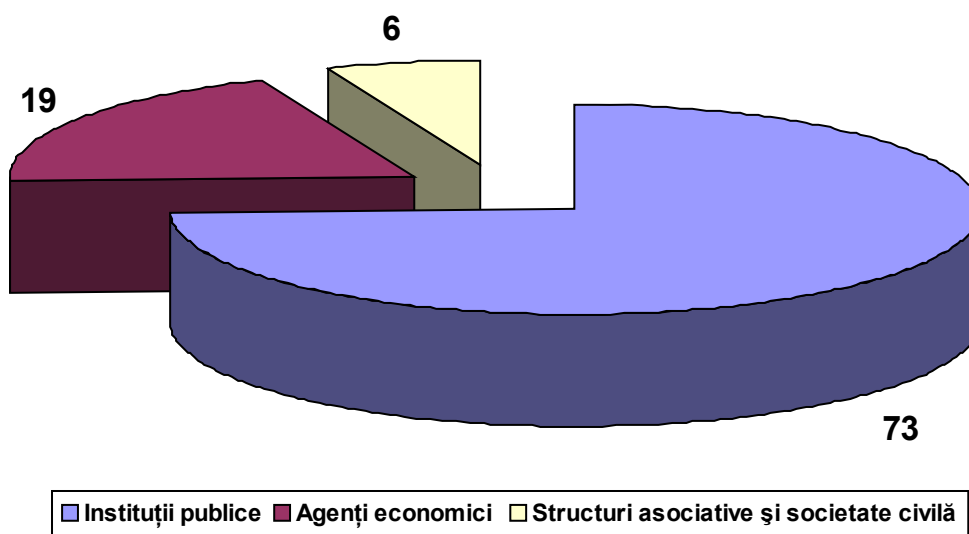


Fig. nr. 4 - Structura participanților la atelierele de lucru

Așa cum se poate observa în fig. nr. 4, structura participanților la aceste ateliere de lucru a fost următoarea:

- 73 de reprezentanți desemnați de 45 de instituții publice;
- 19 agenți economici dintre care 11 firme/ companii din industriile chimică, alimentară și turism;

- 6 reprezentanți ai structurilor asociative ale autorităților publice locale, ale sectorului privat și ai organizațiilor neguvernamentale, asociațiilor familiale și de producători agricoli.

La elaborarea primei schițe a planului strategic de dezvoltare economico-socială a județului, au participat activ în grupele de lucru 85 de factori de decizie, primari, viceprimari, consilieri locali și județeni și experți din cadrul instituțiilor publice de la nivel județean:

- 33 de reprezentanți desemnați de către 22 de instituții publice de la nivel județean implicate în probleme de protecția mediului, gestiunea resurselor naturale, a fondului forestier și a ariilor naturale protejate, piața forței de muncă, agricultură, formare profesională și educație, asistență socială și asigurări de sănătate, proiecte de infrastructură;
- 45 de primari, viceprimari, consilieri locali din 43 de orașe și comune din județ, reprezentând 49 % din numărul total de unități administrative teritoriale din județ;
- 5 reprezentanți ai sectorului economic și asociativ din județ.

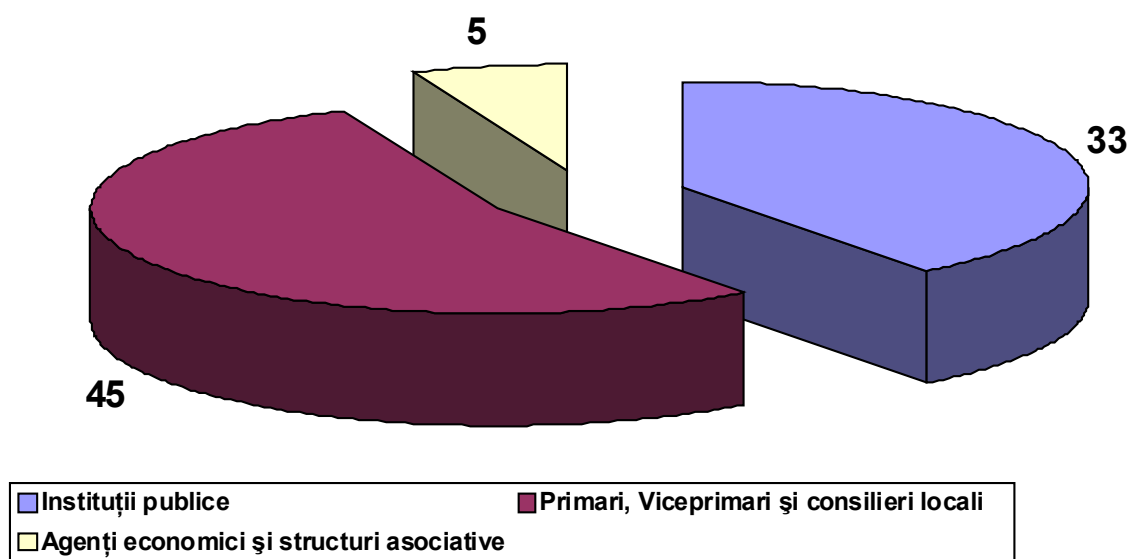


Fig. nr. 5 - Structura factorilor de decizie care au participat la elaborarea Strategiei

### **o I.3 Principiile de abordare a dezvoltării economico-sociale**

#### **• Înscrierea în prioritățile naționale și regionale**

Abordarea dezvoltării economico-sociale a județului Vâlcea a ținut cont de prioritățile naționale de dezvoltare, definite prin Planul Național de Dezvoltare (PND), Orientările Strategice Comunitare și Liniile Directoare Integrate ale Uniunii Europene, pentru creștere economică și locuri de muncă:

- \* dezvoltarea infrastructurii de bază la standarde europene;
- \* îmbunătățirea pe termen lung a economiei românești;
- \* dezvoltarea și utilizarea eficientă a capitalului uman;
- \* construirea unei capacități administrative eficiente;
- \* promovarea unei dezvoltări teritoriale echilibrate, prin crearea condițiilor de dezvoltare a teritoriilor rămase în urmă.

Modul de structurare a programelor și proiectelor a urmărit înscrierea în Cadrul Strategic Național de Referință (CSNR) și structura Programelor Operaționale, regionale sau sectoriale, facilitând pe de o parte identificarea surselor de finanțare în conformitate cu oportunitățile de finanțare aduse de Fondurile Structurale și de Coeziune și corelarea cu Strategia de Dezvoltare a Regiunii IV Sud-Vest Oltenia, pe de altă parte.

#### **• Stimularea inițiativelor locale și identificarea priorităților și soluțiilor prin consens**

Abordarea dezvoltării economico-sociale la nivelul județului și-a propus și a reușit să consolideze legătura pe verticală între procesele de planificare de la nivel național și județean cu cele de la nivel local, acordând însă o atenție deosebită abordării de jos în sus atât în analiza problemelor și stabilirea priorităților, cât și în construirea consensului privind posibilele soluții pentru rezolvarea acestor probleme.

Premiza pe care s-a bazat această abordare a fost faptul că atât autoritățile cât și actorii locali doresc să identifice și să țină cont de diversitatea de interese. Numărul de reprezentanți ai autorităților locale și ai actorilor locali, gradul lor înalt de implicare, și deschiderea pentru dialog și comunicare manifestate de către aceștia pe parcursul procesului, a demonstrat atât utilitatea cât și necesitatea utilizării acestui principiu.

#### **• Promovarea unei dezvoltări integrate**

Abordarea dezvoltării economico-sociale a promovat și respectat principiul conform căruia pentru o dezvoltare durabilă trebuie asigurată corelarea dezvoltării economice cu protecția și coeziunea socială, care sunt corelate cu protejarea mediului natural și utilizarea judicioasă a resurselor naturale.

Schema următoare simbolizează abordarea pe trei nivele a dezvoltării durabile, care implică o integrare a celor trei sectoare: economic, social și mediu înconjurător.

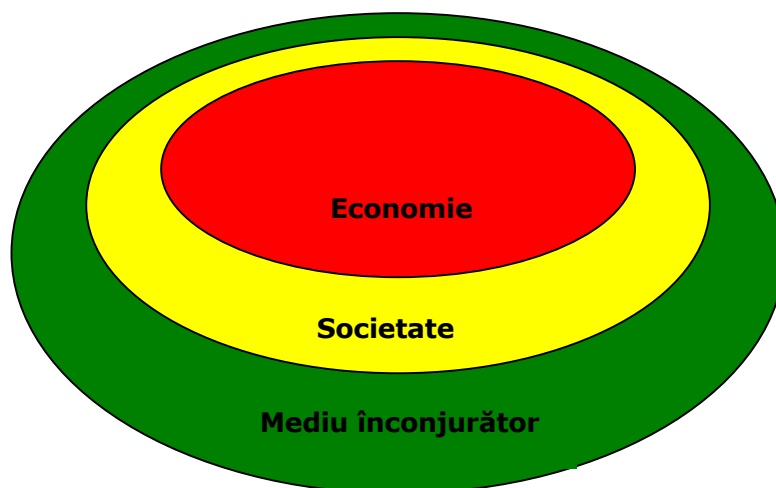


Fig. nr. 6 - Schema abordării pe trei nivele a dezvoltării durabile

După cum se poate vedea, economicul există doar în cadrul societății umane, iar societatea umană există doar în cadrul mediului înconjurător.

Acest lucru este reflectat în faptul că obiectivele strategice propuse pentru fiecare domeniu de dezvoltare nu sunt în contradicție unele cu altele, și mai mult, se sprijină reciproc și contribuie la realizarea viziunii comune privind viitorul localităților de pe teritoriul județului: realizarea de schimbări pozitive, economice și sociale, integrate în efortul de protejare a mediului înconjurător.

#### • **Punerea în valoare a resurselor locale**

Dezvoltarea locală a fost abordată ca proces prin care se urmăresc identificarea, mobilizarea și coordonarea folosirii resurselor locale, adesea sub-evaluate și nefolosite la întregul lor potențial.

Promovarea unicității și a specificului local a fost urmărită simultan cu stimularea capacității de inovare și adaptare la contextul și oportunitățile prezente, diversificarea ofertei de produse și servicii și creșterea valorii adăugate a produselor și serviciilor produse local și destinate consumatorilor din afara județului.

Valorificarea potențialului local are în vedere administrarea eficientă, transparentă și responsabilă a bunurilor publice: infrastructură și echipamente, spații publice inclusiv patrimoniul natural și cultural care trebuie puse în valoare, dar în același timp protejate și păstrate pentru generațiile viitoare. Valorificarea resurselor înseamnă utilizarea acestora sub formă de CAPITAL pentru dezvoltarea economică și socială.

Cele **patru tipuri de capital** care susțin bunăstarea, dacă utilizarea lor este corelată și echilibrată, sunt următoarele:

- \* **capitalul creat de om**, reprezentat de infrastructura economică;
- \* **capitalul uman**, reprezentat de capacitatea și productivitatea ființelor umane, abilitățile și motivațiile lor;

- \* **capitalul social**, reprezentat de încrederea și coeziunea dintre oameni, de grupurile formale și informale, de structurile și rețelele de oameni care sunt capabile să lucreze împreună pentru realizarea unor scopuri comune;
- \* **capitalul natural**, reprezentat de ecosistemul și resursele naturale.

Modalitatea de definire a dezvoltării locale argumentează alinierea la principiul menționat:

***Dezvoltarea locală este procesul prin care se urmăresc identificarea, mobilizarea și coordonarea folosirii resurselor locale (adesea sub-evaluate și nefolosite la întregul lor potențial) pentru a realiza schimbări pozitive, economice și sociale, integrate în efortul de protejare a mediului înconjurător.***

**• Participare și parteneriat în rezolvarea problemelor prioritare/ realizarea obiectivelor comune**

Ideea fundamentală care a structurat procesul de elaborare a strategiei de dezvoltare economico-sociale a fost **participarea și parteneriatul actorilor locali** în vederea stimulării și dezvoltării acelor activități care aduc beneficii comunităților locale, contribuind la îmbunătățirea calității vieții celor care trăiesc în județul Vâlcea, inclusiv a celor săraci și marginalizați.

Această abordare se bazează pe ideea capitalului social, ca factor esențial în dezvoltare, care explică succesul procesului de dezvoltare pe baza capacității actorilor locali de a se implica în proces și de a influența formularea politicilor publice din diverse domenii.

În cadrul atelierelor de lucru și planificare s-a acordat atenție:

- \* cantității și calității interacțiunilor între participanți, grupuri și instituții;
- \* creșterii nivelului de încredere și toleranță.
- \*construirii spiritului de asociere și conștientizării nevoii de coeziune socială.

Pe parcursul procesului de elaborare a strategiei s-a urmărit realizarea participării și stimularea parteneriatelor prin următoarele instrumente:

- \* cooptarea tuturor celor interesați să participe la evenimentele și activitățile organizate în vederea elaborării strategiei prin campanii media de informare;
- \* consultarea actorilor locali pentru identificarea problemelor majore cu care se confruntă comunitățile locale și identificarea percepțiilor privind șansele de dezvoltare pentru fiecare localitate;
- \* implicarea directă în procesul de luare a deciziilor a peste 160 de persoane, în stabilirea problemelor prioritare cât și a soluțiilor care conduc către dezvoltarea economico-socială;
- \* fundamentarea priorităților de intervenție atât pe baza datelor și indicatorilor privind situația existentă, cât și a percepțiilor viitorilor beneficiari ai programelor și proiectelor de dezvoltare, cele 526 de

persoane intervievate prin sondajul de opinie și cele 389 de persoane chestionate în cadrul întâlnirilor în comunități și pe parcursul programului de instruire;

\* identificarea zonelor de interes comun și stimularea parteneriatelor între localități și între sectoare (organizații și instituții din sectoarele public, neguvernamental și privat).

- **Incluziune socială și egalitate de șanse**

În elaborarea strategiei s-a urmărit coordonarea programelor și politicilor sectoriale (servicii sociale, educație, sănătate) în funcție de problemele teritoriale în vederea eliminării disparităților de dezvoltare prezente în zonele urbane sau rurale sărace și a incluziunii grupurilor defavorizate sau expuse riscului.

În procesul de definire a problemelor prioritare s-au avut în vedere analizarea situațiilor discriminatorii și promovarea șanselor egale între bărbați și femei, tineri și vârstnici, majoritari și minorități etnice, nevoilor persoanelor cu dizabilități și promovarea integrării lor în viața socială și economică.

Modalitatea de definire a dezvoltării economico-sociale locale ilustrează importanța acestui principiu:

***Definirea problemelor prioritare este procesul care urmărește îmbunătățirea calității vieții într-un teritoriu prin stimularea activităților economice locale și oferirea de locuri de muncă decente tuturor, inclusiv celor săraci și marginalizați.***

## II .DIAGNOSTIC

### o II.1. Logica structurării

În conformitate cu datele și informațiile cuprinse în „*Studiul privind situația economico-socială și potențialul de dezvoltare ale județului Vâlcea*”, cu percepțiile agenților economici și ale cetățenilor, evidențiate în rezultatele sondajului de opinie, precum și în conformitate cu opiniile experților de la nivel județean, se pot desprinde o serie de concluzii care constituie diagnosticul asupra situației existente și care se referă la:

- elementele de potențial (puncte tari/ oportunități);
- slăbiciunile structurale (puncte slabe/ probleme) ale județului Vâlcea.

Structurarea acestora s-a făcut în conformitate cu **domeniile strategice** identificate ca fiind prioritare pentru dezvoltarea economico-socială a județului:

- resurse naturale și protecția mediului;
- activități economice (inclusiv agricultură) mediu de afaceri, tehnologie și ocupare;
- turism (care datorită resurselor existente și potențialului de dezvoltare a fost tratat ca un domeniu distinct);
- resurse umane și servicii (educație, formare profesională, sănătate, asistență socială, administrație publică, activități culturale);
- infrastructură și utilități.

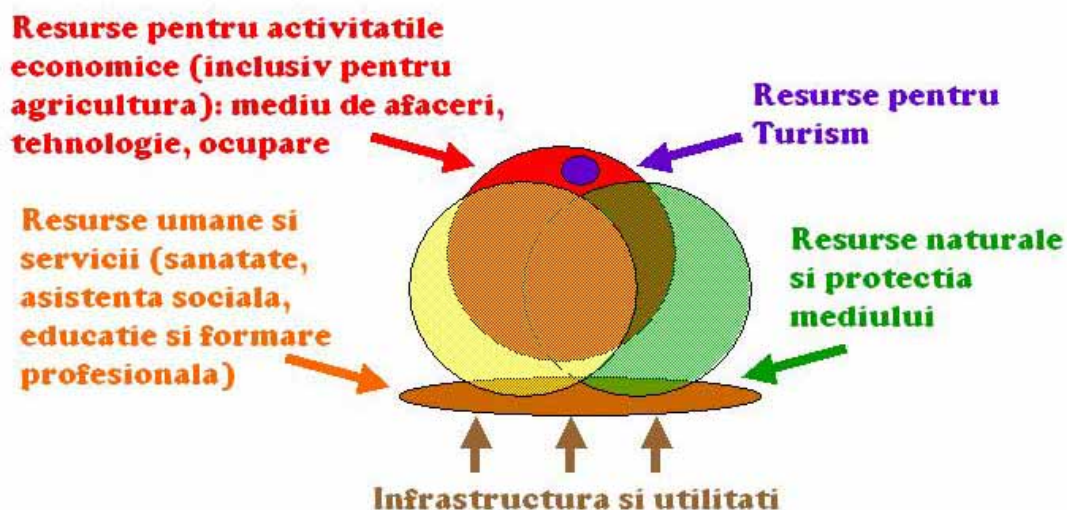


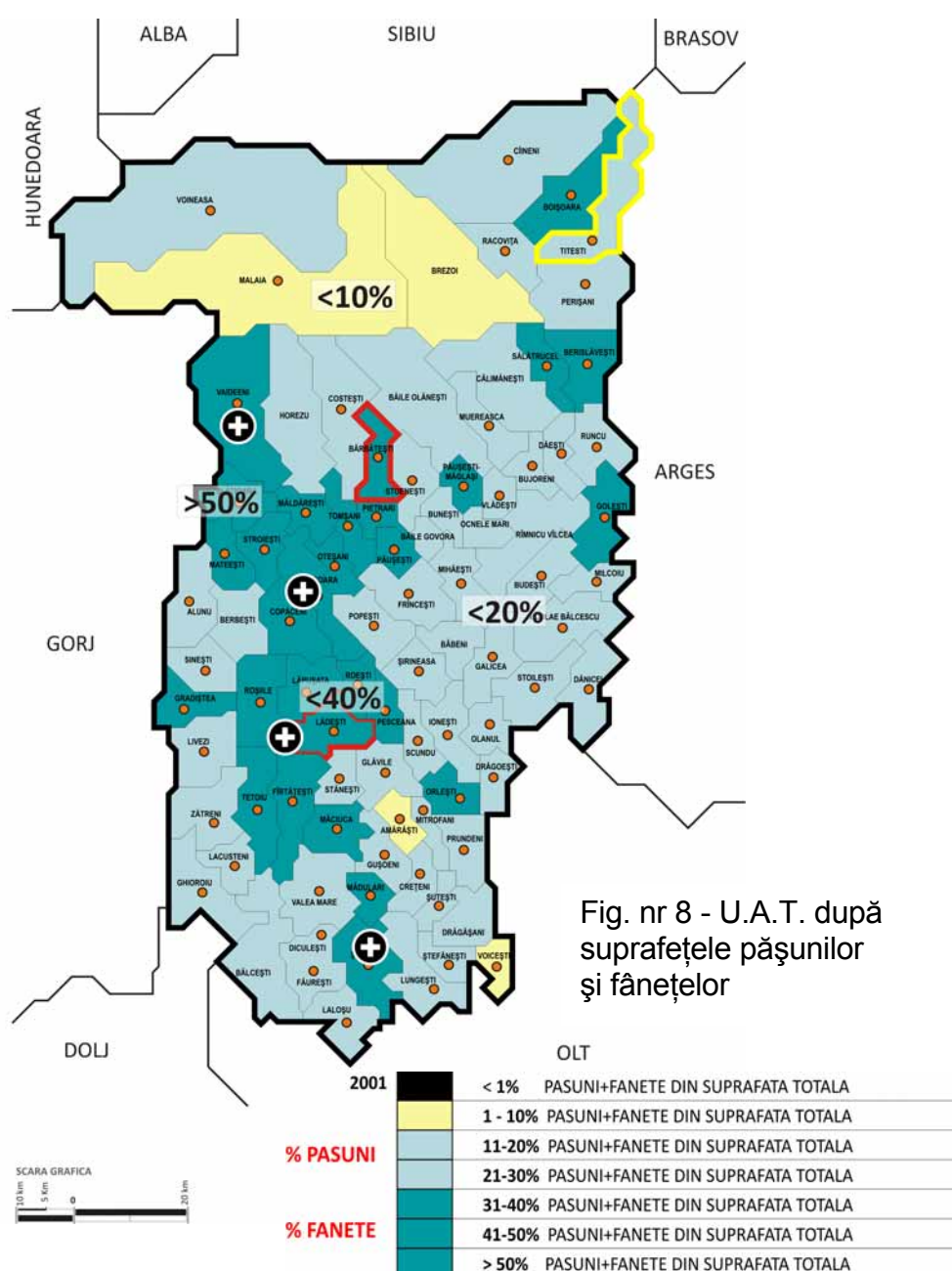
Fig. nr. 7 - Logica structurării analizei diagnostic

## o II.2. Sinteza concluziilor

Analiza detaliată a punctelor tari/ oportunităților și a punctelor slabe/ riscurilor este prezentată în Anexa nr. 1. Sinteza acestei analize, structurată pe domenii strategice, este următoarea:

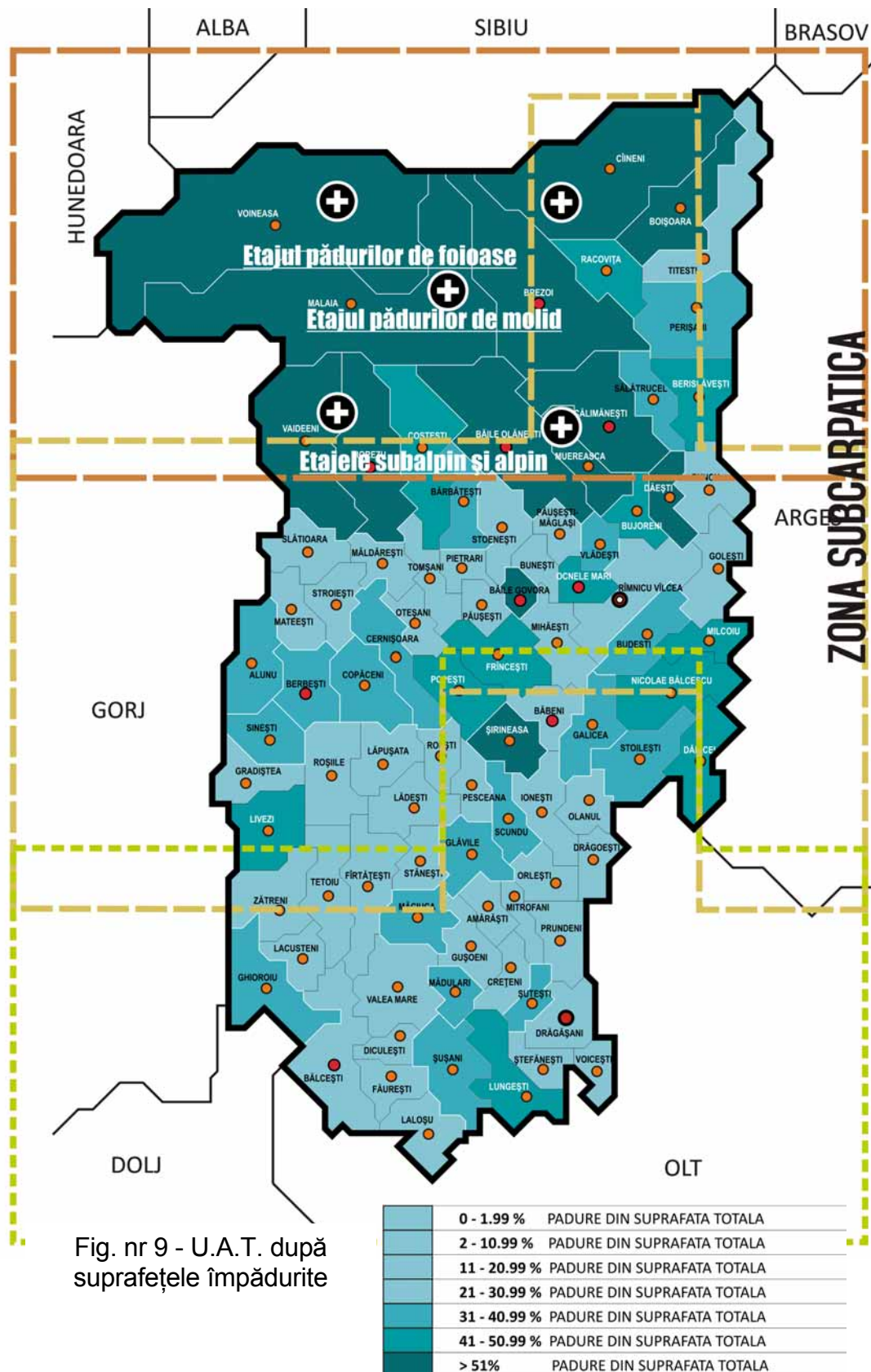
### • Puncte tari și oportunități în domeniul resurse naturale și protecția mediului

- × existența resurselor naturale bogate și diverse care stau la baza dezvoltării activităților economice;
- × pentru agricultură: 43% din suprafață este propice culturii vegetale în zona de câmpie, terenuri pentru pomicultură în zona de deal - aproximativ 6% din suprafață, pășuni și fânețe - aproximativ 25% din suprafață, pentru zootehnie în zona de munte și deal;





\* pentru industrie: fond forestier sănătos (50% din suprafața județului), ape minerale, ape geotermale, resurse naturale neregenerabile (cărbune, sare, calcar, petrol, gaze, feldspat, mică);



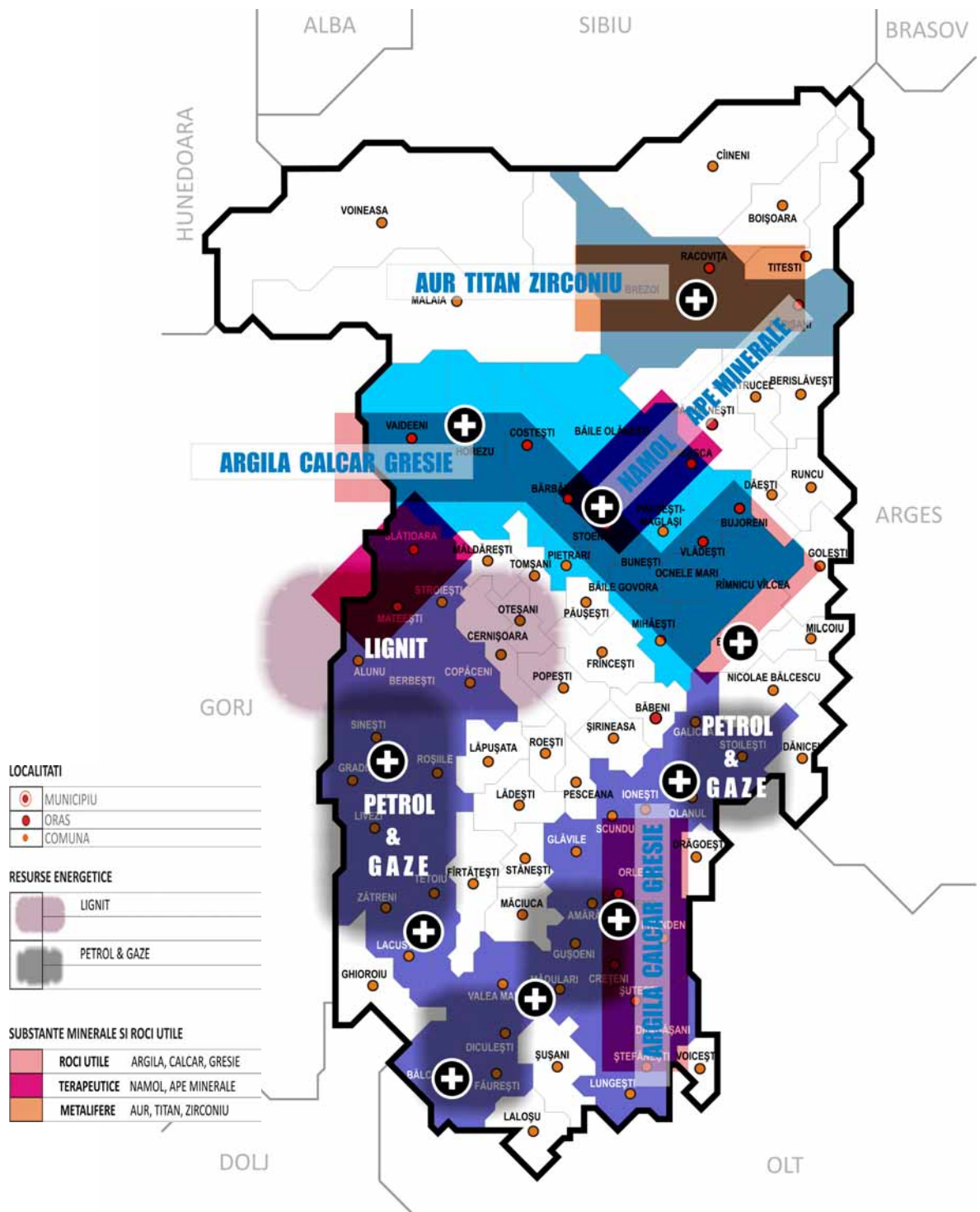
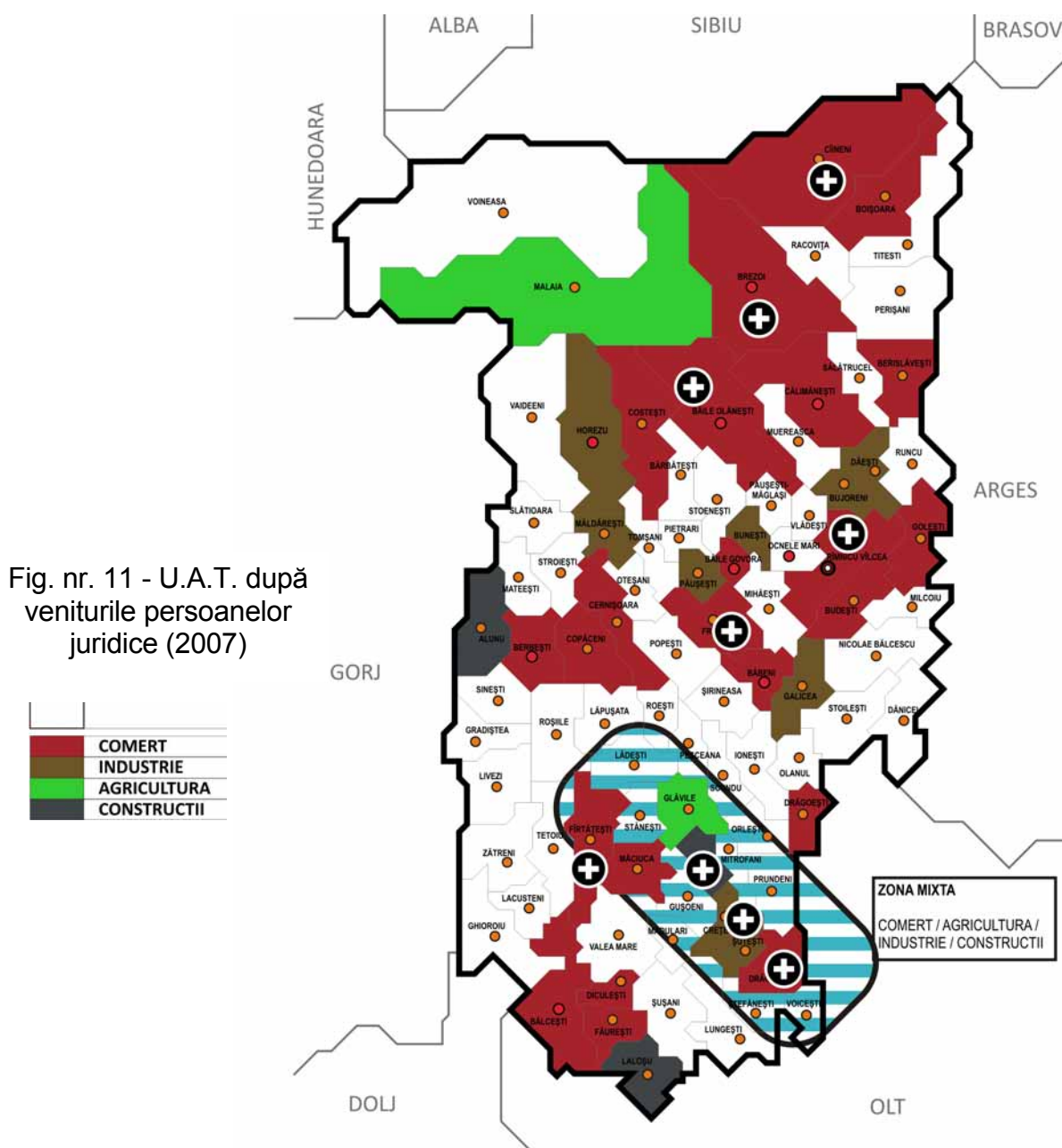


Fig. nr. 10 - Zonele cu resurse ale subsolului

- \* pentru turism: peisaje naturale diversificate, faună și floră valoroase;
- \* autorități publice active în domeniul protecției mediului;
- \* existența unor finanțări nerambursabile pentru dezvoltarea activităților de protecție a mediului.

• **Puncte tari și oportunități în domeniul economic, mediu de afaceri, tehnologie și ocupare**

- × existența unor resurse naturale bogate și variate ce pot fi valorificate prin activități economice (vezi Resurse naturale și protecția mediului);
- × existența unor centre industriale puternice, cu tradiție, și a unor unități de procesare a produselor agricole și zootehnice;
- × existența unor structuri și instituții care sprijină dezvoltarea agriculturii;
- × tendința de scădere a ratei șomajului, rata de dependență demografică sub media națională (70% salariați din structura populației active);
- × evoluția pozitivă ascendentă a sectorului IMM și industrial și o piață în creștere pentru produsele ecologice și tradiționale;
- × oportunitățile de finanțare pentru mediul de afaceri, agricultură și alte inițiative pentru care există potențial ridicat.



• **Puncte tari și oportunități în domeniul turismului**

- \* patrimoniul natural și cultural deosebit de valoroase și diversificate, mediul curat, nepoluat, peisajele culturale și zonele cu specific arhitectural;
- \* capacitatea de cazare importantă (locul 2 pe țară), infrastructura de turism în stațiunile de interes național, cele mai multe sosiri ale turiștilor din Regiunea Oltenia (43,6% din cele de la nivelul regiunii);
- \* operatorii turistici calificați, unitățile de pregătire pentru industria hotelieră, existența unor experiențe locale de succes (Depresiunea Horezu), autoritățile publice active în promovare;
- \* oportunitățile de finanțare pentru dezvoltarea infrastructurii de turism și pentru instruire.



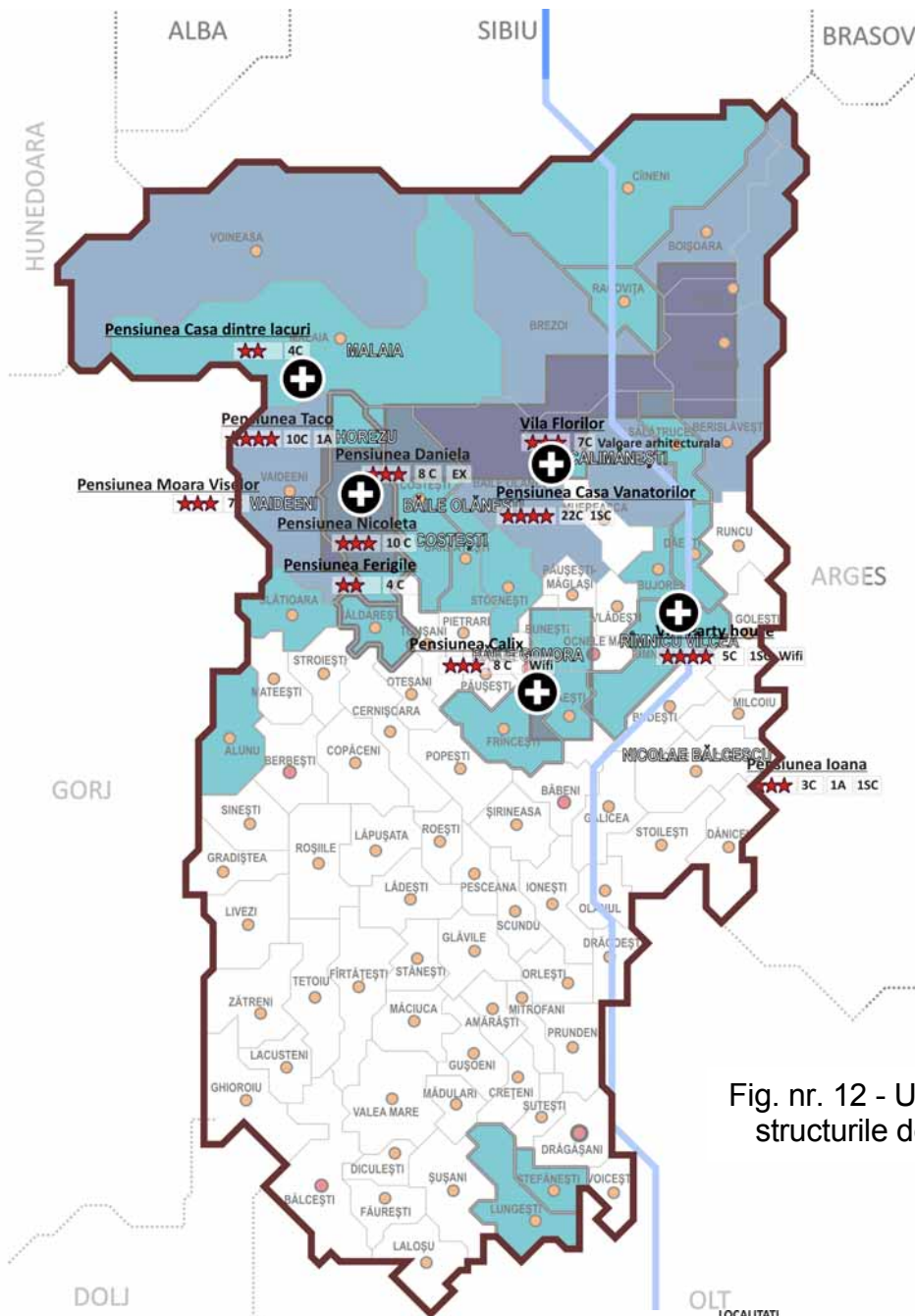


Fig. nr. 12 - U.A.T. după structurile de cazare



LOCALITATI	
	MUNICIPIU
	ORAS
	COMUNA

ARII NATURALE PROTEJATE	
	PARCURI NATIONALE
	BUIA-VANTURARITA COZIA
	AREALE SPECIALE DE CONSERVARE
	FRUMOASA
	FAGARAS
	NORDUL GORJULUI DE EST

	3C	CAMERE	
	1A	APARTAMENT	
	15C	SALA DE CONFERINTE	
	Wifi	INTERNET WIRELESS	
	EX	ORGANIZARE EXCURSII	

CATEGORIE SI DOTARI ALE UNITATILOR DE CAZARE DIN JUDETLUL VALCEA

PENSIUNI SI VILE

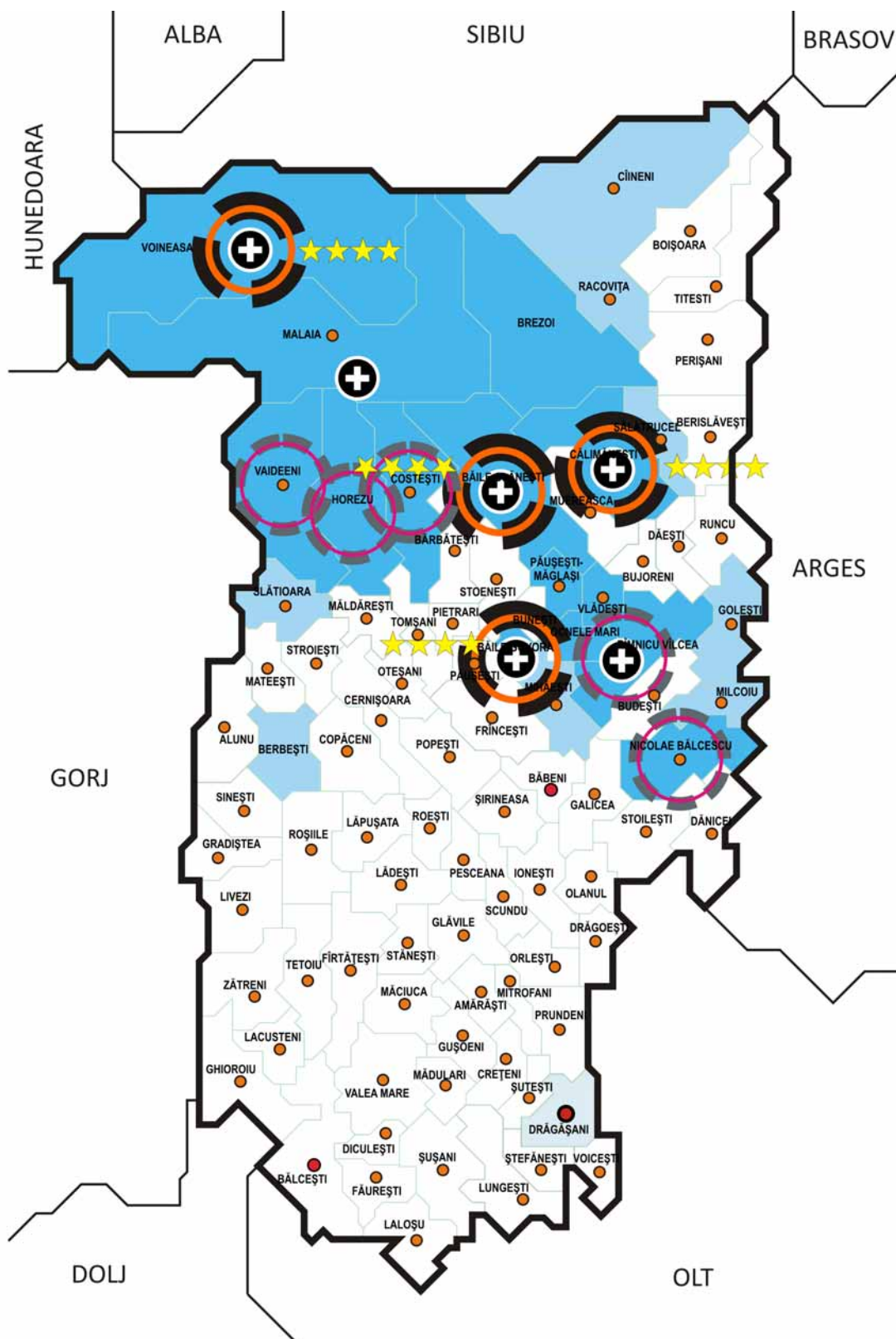


Fig. nr. 13 – Distribuția unităților de cazare



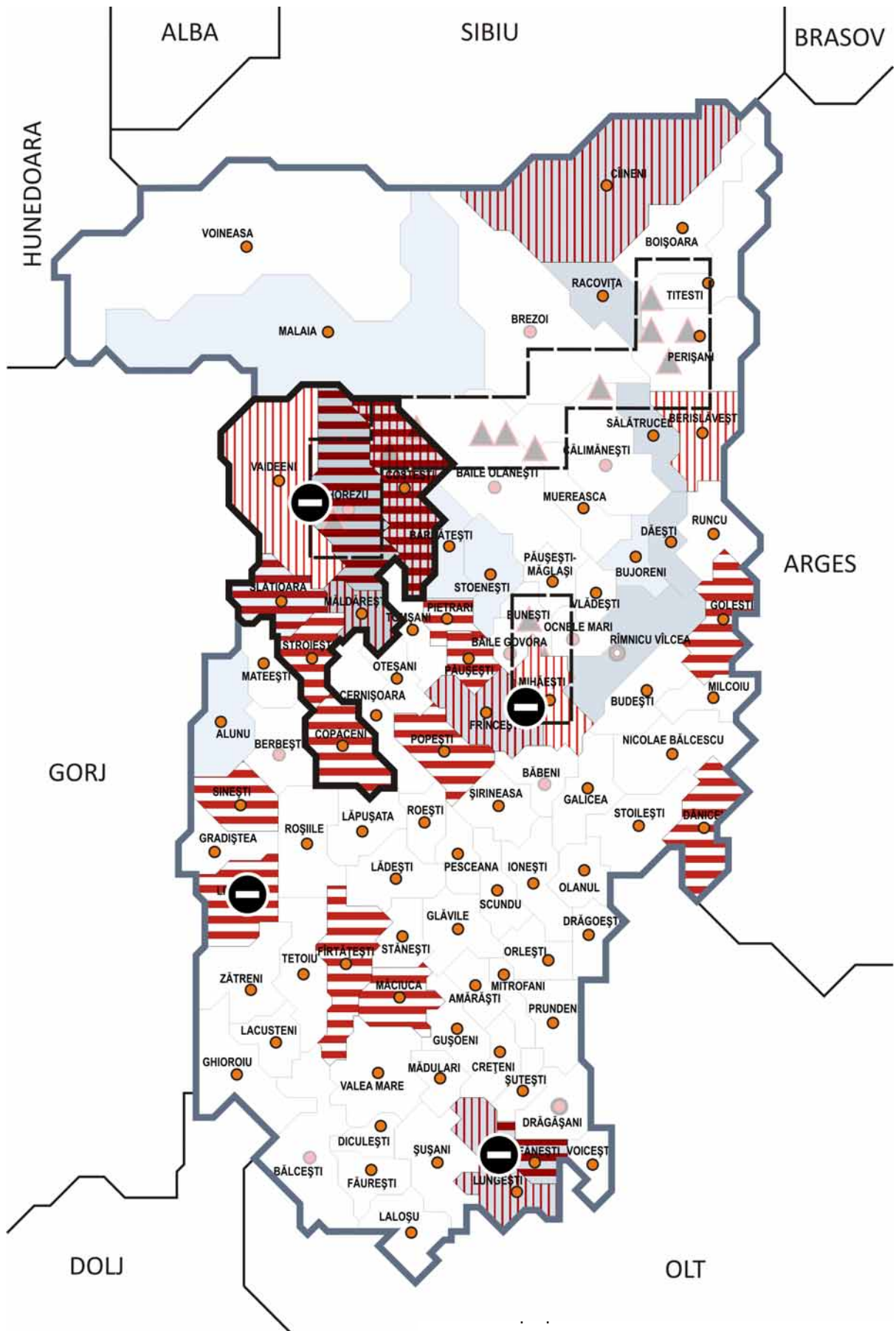
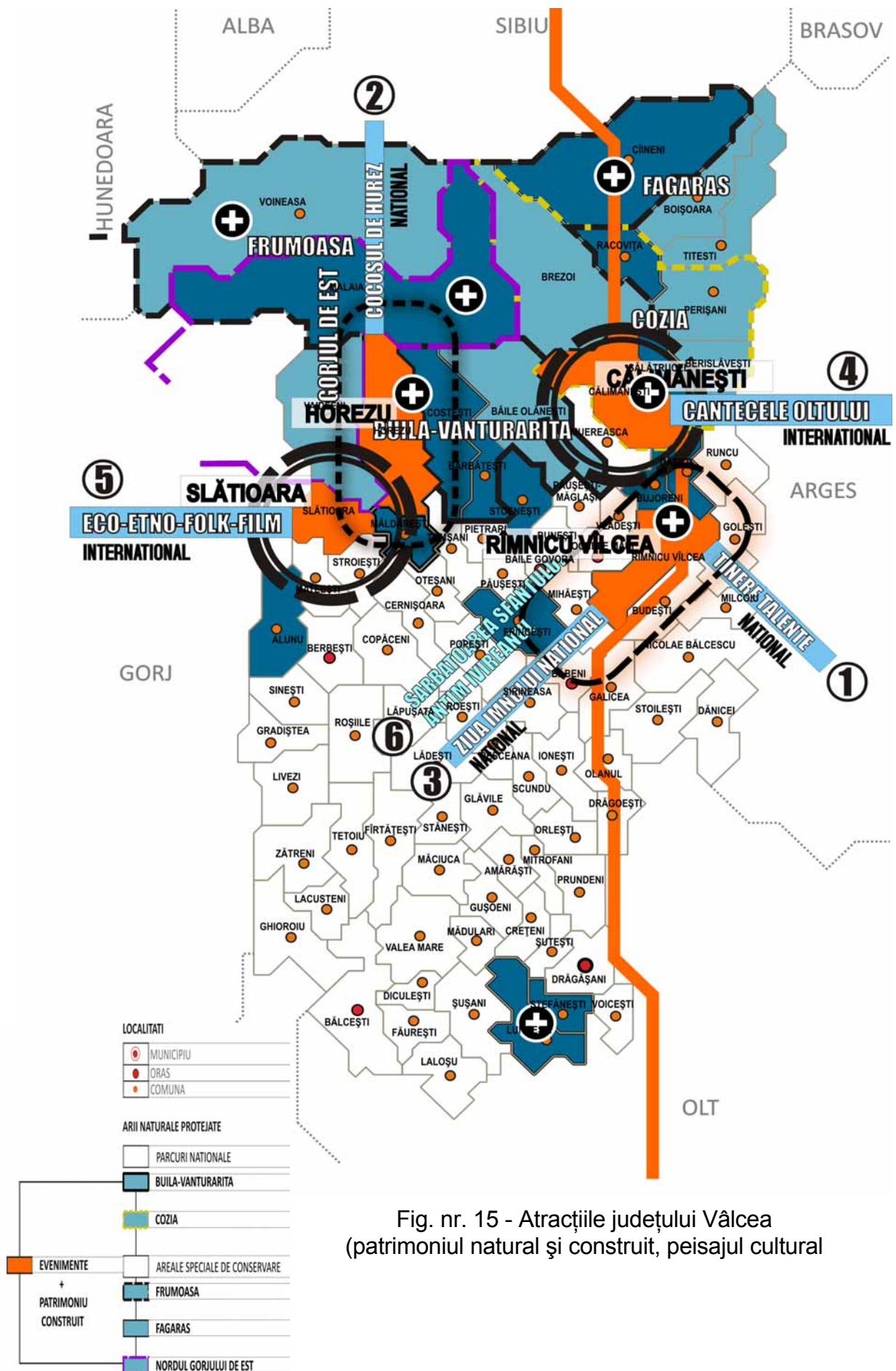


Fig. nr. 14 – Situația intervențiilor asupra patrimoniului construit

	Monumente istorice de valoare excepțională CATEGORIA A
	Monumente istorice de valoare CATEGORIA B







• **Puncte tari și oportunități în domeniul resurse umane și servicii**

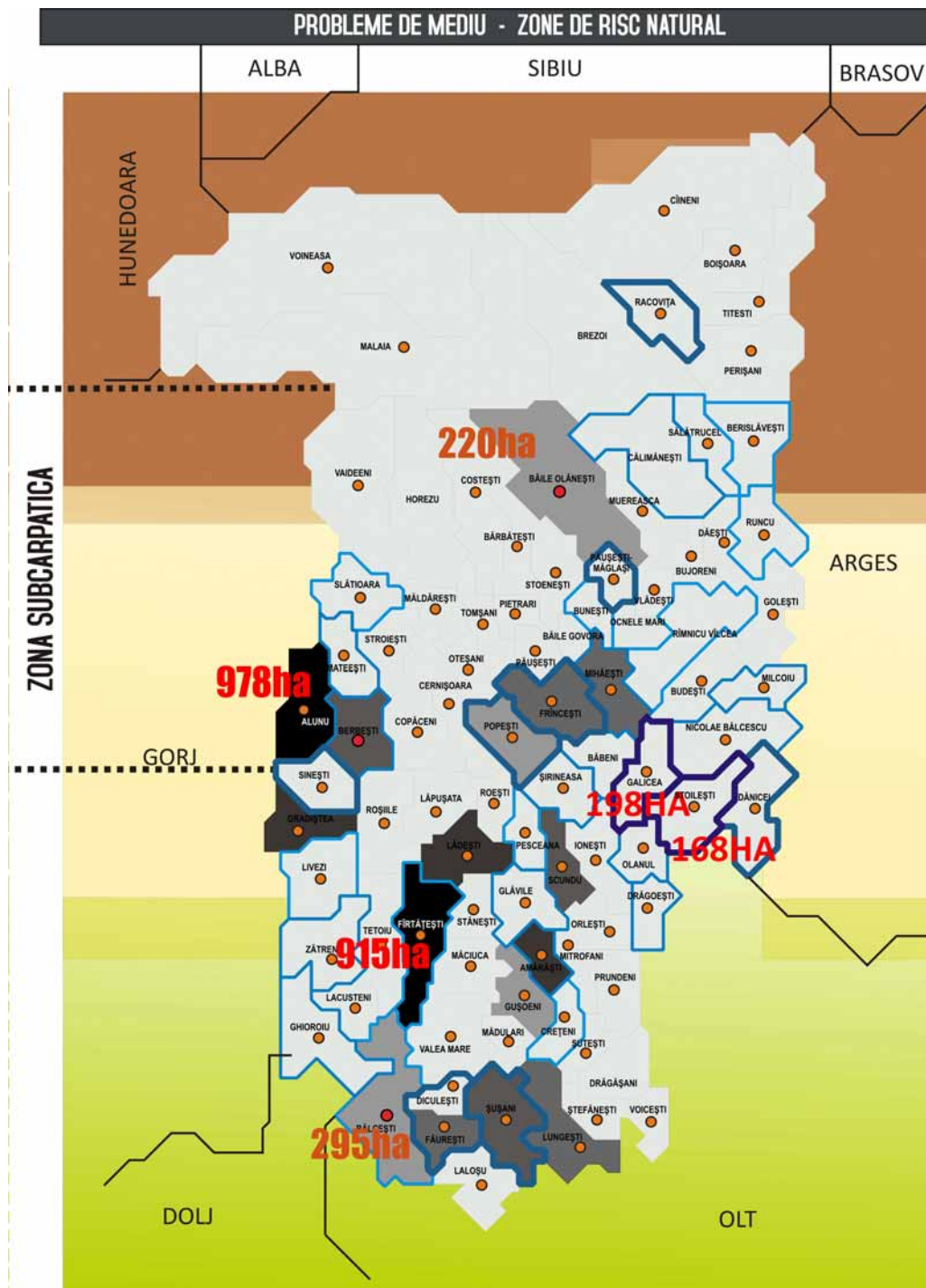
- \* servicii de sănătate cu acoperire și echipare bune;
- \* existența unor organizații active și a unor proiecte în domeniul asistenței sociale, performanțe în creștere ale furnizorilor de servicii;
- \* performanțele crescute ale sistemului de învățământ, rata de abandon școlar mică, prestatori, programe și proiecte de instruire, calificare și stimulare a ocupării;
- \* organizarea de evenimente și manifestări culturale tradiționale, prezența unor instituții culturale cu tradiție, un patrimoniu cultural material și imaterial deosebit de valoroase.

• **Puncte tari și oportunități în domeniul infrastructurii**

- \* județul Vâlcea este relativ bine echipat din punct de vedere al infrastructurii de transport, căilor de comunicație și accesibilității și va beneficia de investițiile planificate la nivel național și regional care vor facilita accesul și organizarea eficientă a transportului;
- \* județul Vâlcea dispune de suficiente resurse de apă, de 24 de sisteme noi pentru alimentarea cu apă, are o rețea de distribuție bine dezvoltată și un număr semnificativ de proiecte pentru alimentare cu apă, reabilitări și redimensionări;
- \* județul Vâlcea are un potențial hidro-energetic ridicat, dispune de resurse pentru energia termică pentru rețele de localități concentrate teritorial.

• **Puncte slabe și riscuri pentru domeniul resurse naturale și protecția mediului**

- \* managementul deșeurilor industriale (depozite industriale care nu corespund cerințelor legale);
- \* managementul deșeurilor menajere;
- \* managementul fondului forestier (exploatări care au generat dezechilibre între clasele de vârstă, defrișări necontrolate care provoacă eroziuni ale solului, torente, inundații și schimbări climatice);
- \* activități economice care poluează (industrie extractivă, turism, pășunat în păduri);
- \* zone de risc natural (alunecări, inundații);
- \* pasivitatea cetățenilor față de problemele de mediu.



**ZONE CU ALUNECARI DE TEREN SEMNIFICATIVE CA INTINDERE**

**978ha**

	ALUNECARI DE TEREN - PESTE 200HA / S.TOTAL UAT
	ALUNECARI DE TEREN - PESTE 300HA / S.TOTAL UAT
	ALUNECARI DE TEREN - PESTE 400HA / S.TOTAL UAT
	ALUNECARI DE TEREN - PESTE 500HA / S.TOTAL UAT
	ALUNECARI DE TEREN - PESTE 900HA / S.TOTAL UAT

**ZONE AFECTATE DE INUNDATII**

**168ha**

	TEREN INUNDABIL 1 - 10HA / S.TOTAL UAT
	TEREN INUNDABIL 10 - 40HA / S.TOTAL UAT
	TEREN INUNDABIL 40 - 100HA / S.TOTAL UAT
	TEREN INUNDABIL PESTE 100HA / S.TOTAL UAT

Fig. nr. 16 - Probleme de mediu - zone de risc natural

• **Puncte slabe și riscuri pentru domeniul activității economice, mediu de afaceri, tehnologie și ocupare**

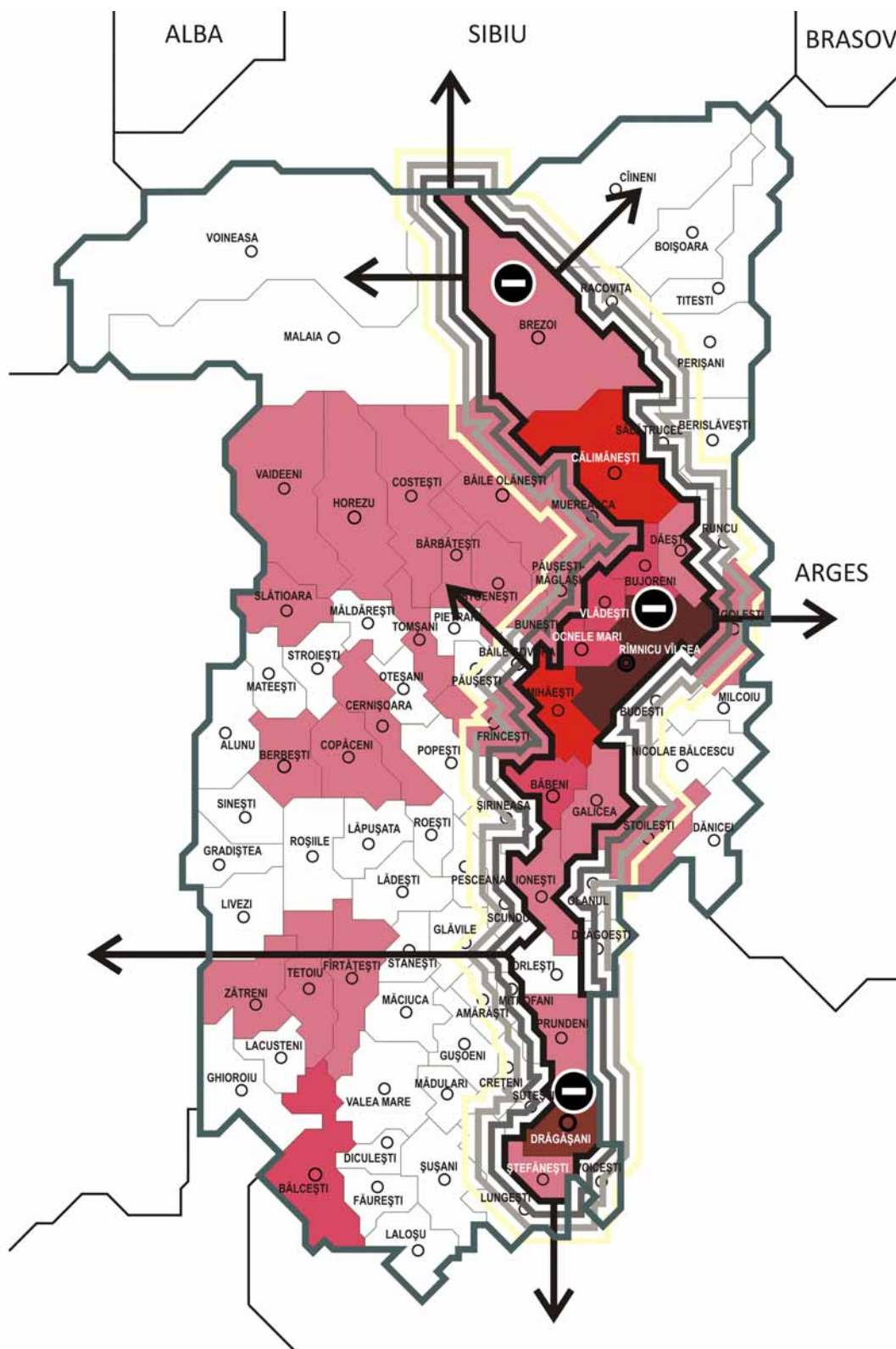
- × dinamica negativă a agenților economici, reducerea activității industriale, criza de materie primă, scăderea portofoliului de comenzi furnizori/ beneficiari;
- × activitățile agricole neperformante, structurile fragmentate/ părăsite, dispariția fermelor pomicole, lipsa centrelor de colectare, sistemul de irigații deficitar;
- × tehnologiile învechite, în contradicție cu cerințele de mediu, dezinteresul pentru cercetare și inovație;
- × insuficiente cunoștințe, capacitate managerială și financiară, insuficienta informare a agenților economici privind oportunitățile de finanțare, sectorul IMM slab dezvoltat;
- × mediul de afaceri neprietenos, prezența corupției;
- × distribuția inegală a centrelor de activitate, diversitatea redusă a tipurilor de activități, lipsa forței de muncă specializate.

• **Puncte slabe și riscuri pentru domeniul turismului**

- × infrastructura de turism slab dezvoltată, neîntreținută;
- × lipsa strategiilor de promovare a turismului la nivel județean/ teritorial, lipsa parteneriatelor și a structurilor de sprijin;
- × insuficiente resurse umane specializate și probleme manageriale;
- × dezvoltarea dezechilibrată a zonelor turistice;
- × competitivitatea scăzută a ofertei turistice.

• **Puncte slabe și riscuri pentru domeniul social, servicii, și resurse umane**

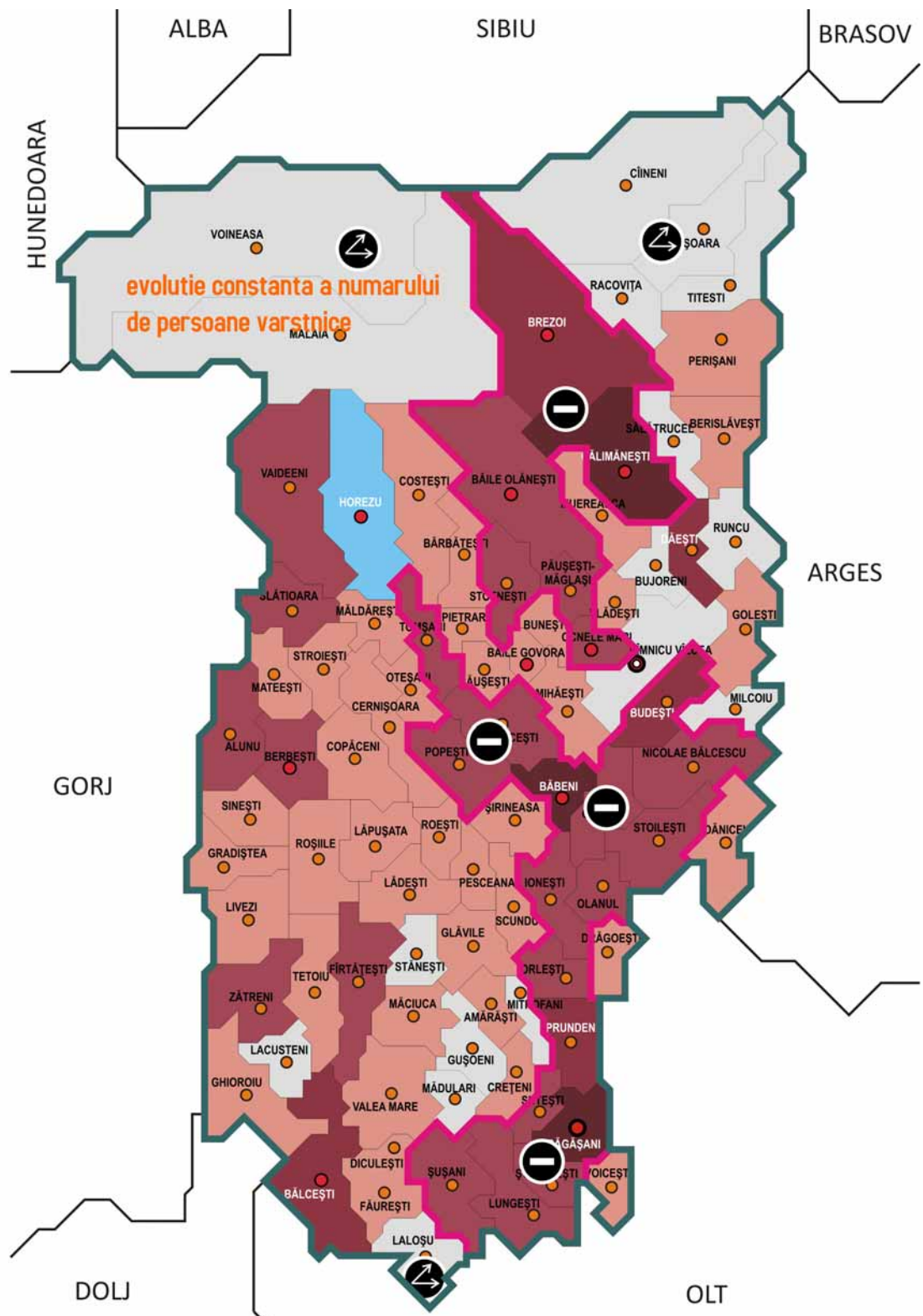
- × sănătate: accesibilitatea redusă la serviciile medicale primare, la serviciile de specialitate ambulatorii, la serviciile de urgență, infrastructura necorespunzătoare;
- × asistență socială: creșterea gradului de sărăcie, insuficiente servicii de specialitate în raport cu cererea, atât pentru copii, cât și pentru persoanele adulte cu probleme;
- × educație și formare profesională: lipsa corelării dintre programele educaționale și cerințele pieței și ale patronatelor;
- × lipsa forței de muncă calificată: îmbătrânirea populației, scăderea natalității, migrația forței de muncă calificate;
- × activități culturale: oferta de programe, starea infrastructurii din domeniul cultural, lipsa fondurilor și a experților locali.



SCADEREA POPULATIEI INTRE 2001 - 2006

	ZONA DE CONCENTRARE A MIGRATIEI POPULATIEI
	2050
	326
	151 - 200
	101 - 150
	51 - 100

Fig. nr. 17 -  
Migrația populației



evoluție constantă a numărului  
de persoane vârstnice

	ZONA DE CONCENTRARE A SCADERII POPULATIEI VARSTNICE [2001 - 2006]
	- 671
	ZONA DE CONCENTRARE A CREȘTERII POPULATIEI VARSTNICE [2001 - 2006]
	0 - 100
	101 - 200
	201 - 300
	301 - 400
	> 401

Fig. nr. 18 - Evoluția populației vârstnice (2001-2006)



- **Puncte slabe și riscuri pentru domeniul infrastructură**

- \* starea tehnică a drumurilor locale (54% nemodernizate), densitatea scăzută a rețelei feroviare;
- \* starea avansată de degradare și serviciile necorespunzătoare de operare și întreținere a rețelelor de apă, rețea de canalizare cu acoperire scăzută, număr mare de operatori nelicențiați;
- \* rețele de alimentare cu energie cu grad avansat de uzură, sisteme de iluminat public depășite și cu randamente mici;
- \* alimentare cu gaz și energie termică: uzură fizică și morală a rețelelor, probleme cu zonele de siguranță și rețele aflate pe terenuri retrocedate.

### III. PLAN STRATEGIC DE DEZVOLTARE ECONOMICO-SOCIALĂ

#### o III.1. Structura Planului Strategic

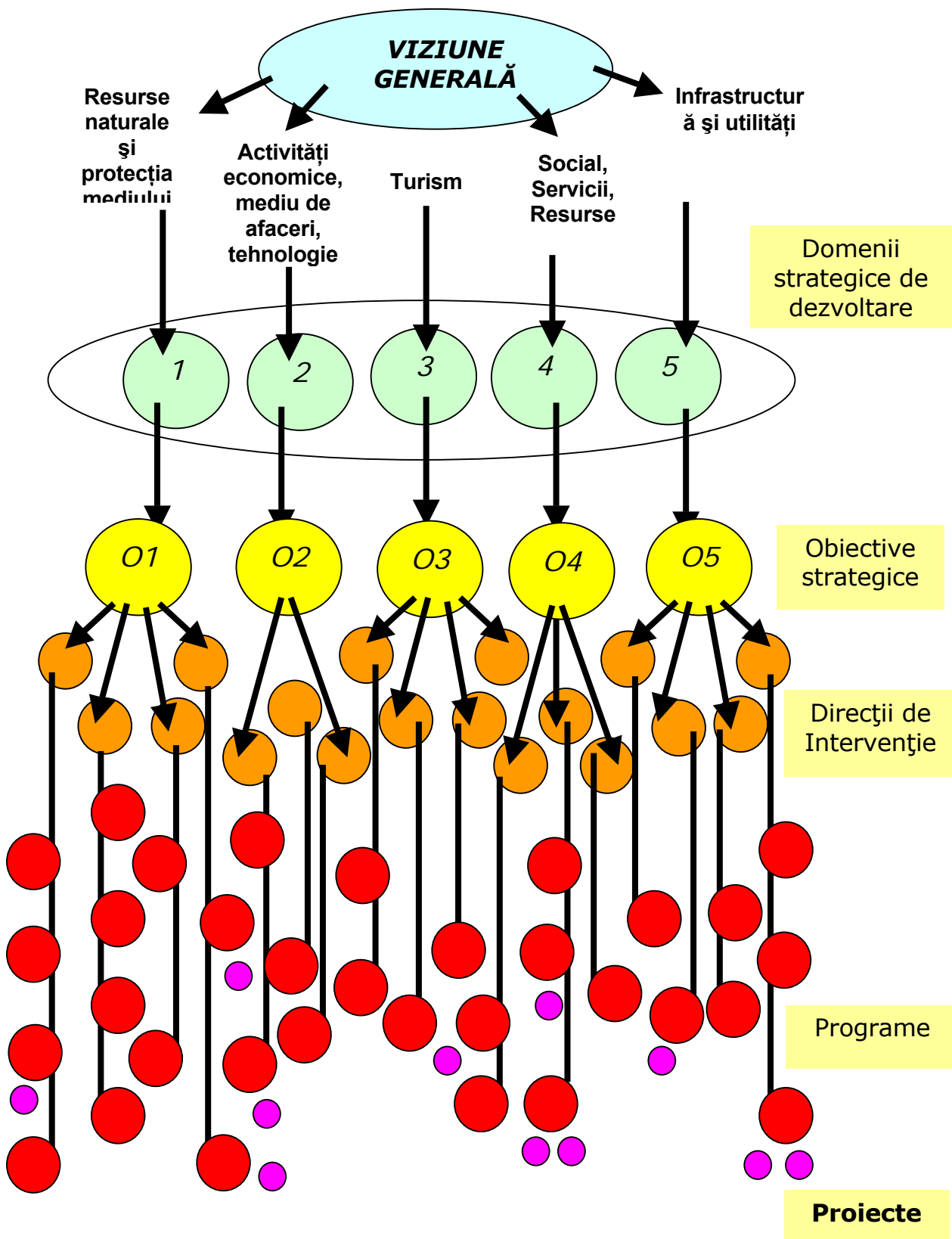


Fig. nr. 19 - Structura planului strategic

## **o III.2 Viziunea generală**

***Motto: Vâlcea - un județ dinamic, competitiv, prosper***

Viziunea generală a județului reprezintă o descriere succintă a situației dorite, incluzând aspectele strategice pentru dezvoltarea economico-socială, când problemele majore sunt rezolvate și oportunitățile sunt fructificate.

Vâlcea, un județ bogat:

- 1.** care știe să-și valorifice durabil resursele naturale, să mențină un mediu curat prin tehnologii și surse de energie alternative;
- 2.** în care oamenii fac diferența, asigurând prosperitatea județului prin activități economice productive;
- 3.** care este vizitat de turiști de toate vârstele, români, dar și străini, interesați de patrimoniul cultural și natural și de tradițiile vii, dar și de serviciile de calitate din turismul cultural, monahal, balnear și de agrement;
- 4.** în care serviciile de educație, sănătate și asistență socială sunt de calitate și sunt distribuite în mod echilibrat în teritoriu;
- 5.** care beneficiază de o rețea modernizată de drumuri județene și comunale și de utilități.

Viziunea generală privind dezvoltarea economico-socială a județului Vâlcea include aspecte din cele 5 domenii strategice:

- \* resurse naturale și protecția mediului;**
- \* activități economice (inclusiv agricultură) mediu de afaceri, tehnologie și ocupare;**
- \* turism (care datorită resurselor existente și potențialului de dezvoltare a fost tratat ca un domeniu distinct);**
- \* resurse umane și servicii (educație, formare profesională, sănătate, asistență socială, administrație publică, activități culturale);**
- \*infrastructură și utilități.**

Pentru fiecare domeniu strategic, Planul Strategic de dezvoltare include:

- \* obiective strategice și tipuri de indicatori pentru evaluarea atingerii acestor obiective;**
- \* direcții de intervenție și programe pentru atingerea obiectivelor strategice.**

Pentru fiecare program au fost identificate:

- \* instituțiile responsabile de inițierea programelor;**
- \* posibili parteneri în implementarea programelor.**

Pentru unele programe au fost identificate idei de proiecte care conduc la realizarea programelor și a obiectivelor strategice stabilite.



### **o III.3. Prioritățile de dezvoltare economico-socială ale județului Vâlcea**

În urma analizei naturii fiecărui tip de intervenție au fost sintetizate o serie de elemente generale, care, în diferite proporții, sunt comune tuturor programelor și proiectelor.

Primul element comun este cel legat de infrastructură și de dotări, în majoritatea cazurilor acesta fiind componenta care definește însuși programul/ proiectul și care este cea mai costisitoare.

În al doilea rând, atât ca importanță pentru succesul unui program/ proiect cât și ca valoare, resursele umane sunt un factor determinant. În cele mai multe cazuri realizarea unei infrastructuri fără instruirea personalului care o va opera nu duce la atingerea rezultatelor propuse.

În al treilea rând, în cazul tuturor programelor/ proiectelor a fost identificat un element de relaționare, care împreună cu celelalte asigură coerența și durabilitatea oricărei intervenții.

Luând în considerare aceste aspecte precum și criteriul dimensiunii implicațiilor financiare au fost stabilite prioritățile de dezvoltare ale județului Vâlcea pentru perioada de referință 2009-2013:

#### **1. INFRASTRUCTURĂ, UTILITĂȚI ȘI DOTĂRI**

#### **2. RESURSE UMANE**

#### **3. PROMOVARE, INFORMARE ȘI CAPACITATE ADMINISTRATIVĂ**

### **o III.4. Obiectivele strategice, tipurile de indicatori, direcțiile de intervenție și programele pentru fiecare domeniu strategic**

## **DOMENIUL 1: RESURSE NATURALE ȘI PROTECȚIA MEDIULUI**

### **O1: OBIECTIV STRATEGIC 1**

***Motto: Vâlcea - un județ bogat, curat și durabil dezvoltat***

În 2013 în Județul Vâlcea apa, aerul și solul sunt în parametri de calitate conform cerințelor Uniunii Europene, iar autoritățile publice locale și locuitorii județului au conștientizat importanța protecției mediului și a aplicării principiilor dezvoltării durabile în:

× ***Managementul deșeurilor industriale și menajere:*** planul de management al deșeurilor industriale și menajere este implementat cu succes, deșeurile industriale și menajere sunt colectate selectiv, reciclate sau depozitate în gropi ecologice;

× ***Managementul zonelor împădurite și al ariilor naturale protejate:*** zonele împădurite și exploatate nerațional sunt reintroduse în circuitul silvic și beneficiază de un management durabil, iar ariile naturale protejate au crescut în areal și diversitate, fiind integrate într-un coridor național nefragmentat și parțial în rețeaua europeană Natura 2000;

× ***Prevenirea catastrofelor naturale:*** sunt realizate lucrări de amenajare în toate zonele cu risc de alunecări de teren sau inundații; sunt realizate lucrări de reabilitare a zonelor degradate;

× ***Dezvoltarea economică durabilă:*** resursele naturale sunt valorificate prin folosirea tehnologiilor curate, fără a depăși capacitatea de suport a mediului, asigurând resurse și pentru generațiile viitoare; sunt folosite pe scară largă surse de energie alternativă, regenerabilă (soare, vânt, energie geotermală, hidro).

### **TIPURI DE INDICATORI**

- × numărul de campanii de conștientizare;
- × numărul de programe de educație ecologică;
- × numărul de stații de colectare, depozitare temporară și transfer realizate;
- × cantitatea de deșeuri solide sortate înainte de depozitare;
- × numărul de gospodării care sortează deșeurile menajere înainte de colectare;
- × numărul de agenți economici care sortează deșeurile industriale;
- × cantitatea de deșeuri reciclate;
- × suprafețele reîmpădurite (ha) și împădurite;

- \* suprafețele introduse în sistemul ariilor protejate/ numărul de monumente ale naturii nou declarate;
- \* existența unui sistem de monitorizare a calității mediului;
- \* numărul de intervenții rapide în cazul catastrofelor naturale;
- \* numărul de proiecte implementate pentru utilizarea surselor de energie alternativă, regenerabilă;
- \* numărul de agenți economici care au introdus tehnologii curate în vederea reducerii noxelor și poluării;
- \* numărul de strategii locale elaborate;
- \* gradul de reducere a poluării;
- \* numărul de instalații de depoluare a factorilor de mediu.

**DIRECȚII DE INTERVENȚIE ȘI PROGRAME PENTRU  
DOMENIUL 1 RESURSE NATURALE ȘI PROTECȚIA MEDIULUI**

<b>Direcții de intervenție</b>	<b>Programe</b>	<b>Inițiator</b>	<b>Parteneri</b>
<b>Managementul deșeurilor industriale și menajere</b>	Realizarea celor 3 stații de transfer al deșeurilor menajere incluse în planul județean de management al deșeurilor (proiectele vor avea și componente de instruire privind sistemele de colectare a deșeurilor în comunele arondate)	Asociația de Dezvoltare Intercomunitară (ADI), primăriile coordonatoare	Consiliul Județean
	Consultanță și instruire organizate pe zone (în jurul stațiilor de transfer) pentru administrația publică locală, populație și agenți economici privind modalitățile de colectare selectivă și lista companiilor care reciclează	Agencia de Protecție a Mediului (APM)	Asociațiile de Dezvoltare Intercomunitară
	Elaborarea regulamentelor de salubritate la nivel local și a politicilor de monitorizare	ADI	Sistemul de Gospodărire a Apelor (SGA) APM
	Realizarea depozitelor conforme de deșeuri industriale: steril, exploatare miniere, șlam de var, cenușă de termocentrală, deșeuri chimice solide	Agenții economici	Consiliile Locale

	Realizarea celui de-al doilea depozit ecologic de deșeuri menajere	Consiliul Județean	Consiliile Locale, ADI
	Realizarea unui incinerator de deșeuri menajere (waste to energy) pentru producerea energiei electrice și termice	Consiliul Județean, Agenții privați	S.C. CET Govora S.A., Primăria Municipiului Râmnicu Vâlcea
<b>Managementul zonelor împădurite, al ariilor naturale protejate, al terenurilor degradate și al terenurilor acoperite cu vegetație forestieră din afara fondului forestier</b>	Planul Județean (înscris în Planul național) de regenerare și conservare a fondului forestier care să includă: (1) analiza situației existente privind tăierile abuzive și cauzele acestei situații; (2) soluții pentru oprirea fenomenului, regenerarea, împădurirea și conservarea fondului forestier)	Inspectoratul Teritorial de Regim Silvic și Vânătoare (ITRSV)	APM; Primăriile; Agenția Națională pentru Arii Naturale Protejate (ANAP); Obștile
	Identificarea și împădurirea terenurilor degradate și în curs de degradare	Primăriile; Direcția Silvică; ITRSV; proprietarii particulari	Garda de Mediu
	Reabilitarea siturilor industriale poluate și neutilizate	Consiliul Județean Vâlcea	Primăriile Agenții economici ONG-urile
	Identificarea și inventarierea vegetației din afara fondului forestier și introducerea în circuitul silvic	ITRSV	Primăriile proprietarii particulari

	Creșterea suprafețelor ariilor naturale protejate	Organizațiile neguvernamentale (ONG-urile)	ITRSV
	Creșterea suprafețelor de spații verzi pentru atingerea normelor europene	Primăriile	Consiliul Județean
	Realizarea/întreținerea infrastructurii turistice specifice ariilor naturale protejate: marcarea/întreținerea/omologarea traseelor turistice; repararea/realizarea de refugii turistice, spații de campare; puncte de informare, centre de vizitare; trasee tematice, centre de colectare a deșeurilor	Administratorii/custozii ariilor protejate proprietarii/administratorii terenurilor Primăriile ONG-urile	Administratorii/custozii ariilor protejate proprietarii/administratorii terenurilor Primăriile ONG-urile instituțiile de învățământ
	Realizarea de studii de fundamentare pe teritoriul ariilor naturale protejate, necesare stabilirii măsurilor de management ale acestora (geologie, geomorfologie, studii silvo-pastorale, pestologie, floră, faună, speologie)	Administratorii/custozii ariilor protejate	Primăriile Institutele de cercetare

	Realizarea unor proiecte de informare/ conștientizare și educație ecologică în rândul localnicilor și vizitatorilor ariilor protejate, referitor la ariile naturale protejate, patrimoniul și regulamentele acestora	Administratorii/ custozii ariilor protejate	Inspectoratul Școlar școlile Primăriile ONG-urile
	Identificarea, studierea și protejarea pădurilor virgine/ cvasi virgine și/ sau seculare care au valoare științifică ridicată din punct de vedere al biodiversității și al genofondului.	Administratorii/ proprietarii de păduri	ONG-urile Instituțiile de cercetare
<b>Prevenirea catastrofelor naturale</b>	Definitivarea hărților cu zone de risc și transmiterea lor către primăria pentru a fi introduse interdicții de construire (PUG-urile și Regulamentele de Urbanism vor fi avizate ținând cont de aceste hărți)	Inundații: Sistemul de Gospodărire a Apelor Alunecări de teren: Serviciul Național de Îmbunătățiri Funciare (SNIF)	Consiliul Județean
	Dotarea comunităților locale cu echipamente și utilaje necesare intervențiilor în situații de urgență	Consiliul Județean	Inspectoratul pentru Situații de Urgență (ISU) Primăriile
	Realizarea și refacerea digurilor de protecție împotriva inundațiilor, conform hărților de risc	Direcția Apelor Primăriile	Consiliul Județean

<b>Dezvoltarea economică durabilă</b>	Realizarea unor centre de consultanță și marketing pentru produsele agricole tradiționale și ecologice (ex: miere și produse apicole)	ADI în centre tradiționale de târguri săptămânale	Camera de Comerț Instituțiile/ stațiunile de cercetare
	Realizarea unui Program de consultanță și instruire pentru accesul la sursele de finanțare	Consiliul Județean Instituția Prefectului	Camera de Comerț Ministerul de specialitate care gestionează fondurile UE
	Realizarea unui studiu la nivel județean privind potențialul energetic al județului	Consiliul Județean	Instituții de învățământ/ cercetare de profil
	Realizarea de achiziții publice ecologice (verzi)	toate instituțiile publice	-
	Realizarea de instalații de producere a energiei electrice și termice din surse regenerabile	agenții economici persoanele fizice Primăriile	Consiliul Județean
	Realizarea instalațiilor de captare și neutralizare a emisiilor industriale poluante	agenții economici	Consiliul Județean
<b>Managementul lucrărilor agricole</b>	Monitorizarea și implementarea Codului de bune practici agricole	Direcția Agricolă	Primăriile
	Promovarea, înființarea și stimularea fermelor pentru produse agricole ecologice	Fermierii Asociația fermierilor	APIA Direcția Agricolă (DADR)



	Ameliorarea solurilor degradate chimic prin practicarea agriculturii intensive	Direcția Agricolă	Primăriile
--	--	-------------------	------------

## DOMENIUL 2: ACTIVITĂȚI ECONOMICE, MEDIU DE AFACERI, TEHNOLOGIE ȘI OCUPARE

### O2: OBIECTIV STRATEGIC 2

*Motto: Vâlcea - Performanță pentru prosperitate*

Într-un mediu de afaceri flexibil, reprezentativ și bine structurat, cu reglementări legislative care stimulează parteneriatele public-privat și asocierea între agenții economici și investitorii strategici și regionali, în județul Vâlcea, până în 2013:

\* activitățile economice se caracterizează prin competitivitate, profitabilitate și diversificare, cu o pondere mare în producție și servicii, în special în sectoarele prioritare:

- **industrie:** alimentară, chimică, prelucrarea lemnului;

- **agricultură și silvicultură:** miere (apicultura), produse agricole (legume și fructe - colectare, procesare și desfacere), pomicultură, viticultură, cultura cerealelor, zootehnie;

- **turism:** balnear, monahal și montan

\* pregătirea și specializare resurselor umane este corelată cu oferta de locuri de muncă de pe piața locală;

\* structurile asociative profesionale și sectoriale sunt active și capabile să reprezinte interesele specifice domeniilor în care activează și să influențeze pozitiv politica de ocupare;

\* resursele naturale locale (sarea, siliciul, mica, feldspatul, sarea) sunt valorificate durabil și susțin activități productive aflate în relație de interdependență.

### TIPURI DE INDICATORI

\* numărul de investiții directe (autohtone și străine) înregistrate în județ (greenfield);

\* numărul de IMM-uri care beneficiază de sprijin pentru dezvoltarea afacerilor;

\* numărul de unități de producție deja existente care atrag investiții în vederea dezvoltării;

\* numărul de noi locuri de muncă create de unitățile de producție și prestări servicii;

\* numărul de asociații profesionale înființate;

\* numărul de întreprinderi nou înființate și ponderea acestora din totalul de întreprinderi active;

\* numărul de agenți economici care beneficiază de servicii de consultanță/ sprijin și de programe de instruire pentru dezvoltarea antreprenoriatului;

- \* numărul de persoane instruite pentru demararea unei afaceri;
- \* numărul de asociații agricole înființate;
- \* numărul de ferme înființate;
- \* cifra de afaceri raportată la profit/ pierderi a agenților economici din toate domeniile;
- \* numărul facilităților de care beneficiază întreprinzătorii pentru dezvoltarea afacerilor;
- \* numărul de servicii de formare și reconversie profesională corespunzătoare cerințelor de pe piața muncii;
- \* numărul de cadre didactice universitare implicate în proiecte de cercetare aplicativă;
- \* numărul de unități de producție de prelucrare a resurselor naturale construite/ modernizate;
- \* numărul de firme de turism sprijinite;
- \* numărul de produse ecologice și de origine înregistrate;
- \* numărul de piețe volante înființate în județ;
- \* contribuția sectorului agricol la PIB-ul județean;
- \* numărul grupurilor de producători/ asociațiilor de producători agricoli nou înființate/ organizate/ funcționale;
- \* numărul centrelor de preluare a produselor agricole direct de la producători;
- \* lungimea rețelelor de irigații înființate/ modernizate/ funcționale/ accesibile cultivatorilor de terenuri;
- \* numărul structuri de sprijinire a afacerilor create/ dezvoltate;
- \* numărul de afaceri sprijinite de structurile de sprijinire a afacerilor;
- \* numărul de centre de excelență create.

**DIRECȚII DE INTERVENȚIE ȘI PROGRAME PENTRU  
DOMENIUL 2 ACTIVITĂȚI ECONOMICE, MEDIU DE AFACERI  
TEHNOLOGIE ȘI OCUPARE**

<b>Direcții de intervenție</b>	<b>Programe</b>	<b>Inițiator</b>	<b>Parteneri</b>
<b>Dezvoltarea activităților economice productive</b>	Promovarea și sprijinirea investițiilor cu dezvoltarea de parteneriate cu investitorii autohtoni și externi și acordare de facilități (materiale, financiare, fiscale etc.)	Consiliul Județean	Firmele producătoare Instituția Prefectului
	Valorificarea resurselor naturale și exploatarea durabilă pentru dezvoltarea activităților economice specifice, cu acordarea de stimulente investitorilor: <ul style="list-style-type: none"> <li>× sodă și siliciu (pentru producerea recipientilor din sticlă necesari ambalării produselor alimentare);</li> <li>× mică și feldspat (pentru fabricarea porțelanului);</li> <li>× sare (pentru uz alimentar și industria chimică);</li> <li>× ape minerale, ape geotermale din toate localitățile care dispun de aceste resurse;</li> <li>× țiței și gaze naturale.</li> </ul>	Consiliul Județean Primăriile Camera de Comerț și Industrie	Instituția Prefectului

<b>Activitățile economice agricole și silvice</b>	Promovarea/ sprijinirea înființării formelor asociative de valorificare a produselor agricole (fructe, legume) și sprijinirea producătorilor agricoli în desfacerea directă a produselor (piețe volante)	Asociațiile de producători	Consiliul Județean Instituția Prefectului DADR Oficiul Județean pentru Consultațnă Agricolă (OJCA)
	Sprijinirea revitalizării unor sectoare agricole: × pomicultura; × viticultura și legumicultura; × apicultura; × cultura cerealelor (în zona sudică).	Primăriile	Consiliul Județean Instituția Prefectului DADR OJCA asociațiile de producători
	Valorificarea potențialului pădurilor pentru producerea de bunuri alimentare și nealimentare: × fructele de pădure în zona nordică (afine, alune, mure, zmeură, măceșe) și ciupercile; × lemnul (valorificare superioară, ca produse finite - mobilă, materiale de construcții); × vânatul (urs, mistreț etc.); × deșeurile lemnoase (rumeguș - brichetare)	Primăriile	Primăriile Consiliul Județean Instituția Prefectului DADR OJCA ROMSILVA asociațiile de vânători și pescari firmele producătoare de produse farmaceutice naturiste

	<p>Sprijinirea dezvoltării sectorului zootehnic:</p> <ul style="list-style-type: none"> <li>✗ ovine și caprine, pentru produsele animaliere și utilizarea îngrășământului natural;</li> <li>✗ rezolvarea pe cale legislativă a tradiției transhumantei;</li> <li>✗ îmbunătățirea rasei și creșterea șeptelului de bovine, adaptate condițiilor zonei.</li> </ul>	Primăriile	<p>Primăriile Consiliul Județean Instituția Prefectului DADR OJCA asociațiile de crescători de animale</p>
	<p>Îmbunătățirea procesării și marketingului produselor agricole și forestiere:</p> <ul style="list-style-type: none"> <li>✗ centre de preluare și prelucrare (sortare și industrializare) a produselor agricole direct de la producători;</li> <li>✗ promovarea produselor specifice</li> </ul>	Asociațiile de producători	<p>Primăriile Consiliul Județean Instituția Prefectului companiile interesate</p>
	<p>Diminuarea și eliminarea dependenței agriculturii de factorii climatici:</p> <ul style="list-style-type: none"> <li>✗ realizarea de lucrări de îmbunătățiri funciare;</li> <li>- modernizarea/ extinderea sistemelor de irigații</li> </ul>	Consiliul Județean	<p>Primăriile Consiliul Județean Instituția Prefectului DADR firmele interesate</p>
	<p>Stimularea activităților meșugărești, de artizanat și tradiționale</p>	Asociațiile de meșugari	<p>Consiliul Județean Instituția Prefectului Camera de Comerț firmele interesate</p>

	Promovarea mecanismelor arendării/vânzării terenurilor în scopul dezvoltării economice locale	OJCA	Consiliul Județean Instituția Prefectului DADR
<b>Dezvoltarea serviciilor și parteneriatelor public-private în turism</b>	Sprijinirea operatorilor și furnizorilor de programe și servicii din turism: × modernizarea și întreținerea căilor de acces; × dezvoltarea facilităților pentru activități turistice și sportive în zona lacurilor de acumulare; × susținerea activităților de acvacultură ce valorifică durabil speciile piscicole specifice (păstrăv) în apele de munte	Consiliul Județean	Instituția Prefectului Primăriile Companiile din turism
	Sprijinirea realizării parteneriatelor între obști și investitori (zona montană), pentru dezvoltarea stațiunilor (infrastructură corespunzătoare, inclusiv aerodrom de mici dimensiuni)	Consiliul Județean	Primăriile obștile
<b>Dezvoltarea sectorului cercetare - dezvoltare - inovare pentru sprijinirea activităților economice</b>	Crearea și dezvoltarea/extinderea activităților incubatoarelor de afaceri, în special pentru companiile inovative	Camera de Comerț și Industrie	Consiliul Județean Instituția Prefectului companiile
	Sprijinirea introducerii tehnologiilor și echipamentelor performante și nepoluante în sectorul productiv carbonifer, petrolier, al exploatării calcarului	Companiile interesate	Consiliul Județean Instituția Prefectului Camera de Comerț

	Sprijinirea cercetării, dezvoltării, inovării, în domeniile de interes pentru județ - turism, chimie/ cercetare, apicultură (centre de excelență, centre tehnologice, de cercetare, laboratoare)	Unitățile de învățământ specializate	Consiliul Județean Oltchim Inspectoratul Școlar Județean Instituția Prefectului operatorii de turism centrele de excelență
	Stimularea parteneriatelor între instituțiile de învățământ, cercetare și producție în vederea îmbunătățirii nivelului calitativ al produselor și serviciilor	Instituțiile de învățământ	Consiliul Județean Instituția Prefectului Camera de Comerț
<b>Dezvoltarea politicilor de ocupare și pregătire profesională și managerială pe piața forței de muncă</b>	Sprijinirea programelor de formare antreprenorială și de dezvoltare a competențelor manageriale	Consiliul Județean	Instituția Prefectului Camera de Comerț Instituțiile de formare Companiile
	Dezvoltarea parteneriatelor sociale în vederea identificării de noi oportunități de integrare pe piața muncii	Consiliul Județean	Instituția Prefectului Comisia de Dialog Social Companiile
	Facilitarea integrării pe piața muncii a tinerilor absolvenți și a potențialilor lucrători întorși din Uniunea Europeană	AJOFM	Consiliul Județean Instituția Prefectului Camera de Comerț Companiile



	Identificarea necesarului de forță de muncă din județ, pe specialități, în vederea corelării pregătirii profesionale (de toate nivelurile) cu oferta de pe piața forței de muncă	AJOFM	Consiliul Județean Instituția Prefectului Camera de Comerț Companiile
	Elaborarea strategiilor și politicilor de formare inițială și continuă	Consiliul Județean	Instituția Prefectului Camera de Comerț Instituțiile de formare Companiile
<b>Abordări strategice în domeniu</b>	Promovarea respectării și conservării specificului local în intervențiile de dezvoltare urbană: <ul style="list-style-type: none"> <li>× instruirea specialiștilor din domeniul urbanism din primăria privind dezvoltarea urbană și promovarea specificului local;</li> <li>× instituirea unor stimulente/ premii pentru localitățile care promovează și conservă specificul local/ tradițiile în peisajul urbanistic</li> <li>× crearea unei comisii de supraveghere și monitorizare a construcțiilor/ intervențiilor, în vederea păstrării specificului local și a conservării patrimoniului istoric și cultural</li> </ul>	Instituția Prefectului	Consiliul Județean Biroul de Stat în Construcții Primăriile

## DOMENIUL 3: TURISMUL

### O3: OBIECTIV STRATEGIC 3

***Motto: Vâlcea - turism, tradiție și sănătate***

În 2013, în județul Vâlcea turismul cultural, monahal, balnear și de agrement sunt activități economice importante, prin care se valorifică și se conservă în același timp tradițiile zonei, monumentele, siturile arheologice, rezervațiile și resursele naturale. Este un turism care:

× ***oferă servicii de calitate și pachete turistice integrate*** prin facilități și dotări aflate în stațiuni turistice atestate (inclusiv în zona lacurilor de acumulare), care atrag turiști de toate vârstele, români și străini;

× ***este promovat la nivel județean*** prin informații înscrise într-o bază de date accesibilă on-line privind locurile de cazare și masă, programul evenimentelor și produselor turistice, prin materiale promoționale și hărți pentru destinațiile turistice din județ;

× ***este dezvoltat și diversificat prin parteneriate*** între furnizorii locali de servicii turistice și tur-operatorii de la nivel regional, național sau internațional, între proprietarii de terenuri (inclusiv obști) și potențialii investitori în turism.

#### TIPURI DE INDICATORI

× procentul din numărul total de unități de cazare din județ înscrise în baza de date cu pachete turistice;

× numărul de pachete turistice promovate prin internet, pe site-uri dedicate;

× numărul de sosiri în județ;

× numărul de locuri în unitățile de cazare nou create (pensiuni agroturistice, moteluri, hoteluri);

× numărul de noi unități turistice autorizate;

× numărul de unități de cazare reabilitate;

× numărul de parteneriate încheiate între furnizorii locali de servicii turistice, proprietarii de terenuri și între aceștia și tur-operatori, în vederea diversificării ofertei turistice.

**DIRECȚII DE INTERVENȚIE ȘI PROGRAME PENTRU  
DOMENIUL 3: TURISM**

<b>Direcții de intervenție</b>	<b>Programe</b>	<b>Inițiator</b>	<b>Parteneri</b>
<b>Servicii de calitate și pachete turistice integrate</b>	Crearea de centre de agrement, baze sportive pentru sporturi nautice, sporturi de iarnă, sporturi de aventură Crearea de centre de tratament cu băi saline	Primăriile Proprietarii de hoteluri	Autoritatea Națională pentru Tineret Ministerul Turismului Ministerul Sănătății agenții economici
	Marcarea traseelor turistice, realizarea de indicatoare pentru monumentele istorice și rezervații, afișarea istoricului locației și înființarea unor refugii pe traseele cu grad de dificultate ridicat	Consiliul Județean Primăriile Administrațiile rezervațiilor	Primăriile Consiliul Județean
	Organizarea unei prezentări de bune practici în turism	Consiliul Județean	Primăriile agenții economici
<b>Promovarea turismului</b>	Crearea unui Centru Județean de Informare Turistică și a centrelor locale	Consiliul Județean Primăriile	Primăriile Agenții economici
	Organizarea unui eveniment anual tematic cu desfășurare simultană în mai multe localități din județ	Consiliul Județean	Primăriile Ministerul Turismului ONG-urile Asociațiile profesionale și culturale

	Studiu de evaluare a potențialului turistic județean	Consiliul Județean	Primăriile ONG-urile agenții economici experții în domeniu
	Crearea unei hărți a zonei cu oportunități cazare și obiective turistice	Consiliul Județean	Primăriile agenții economici Camera de Comerț
	Participarea la târgurile naționale și internaționale de turism	Consiliul Județean Primăriile agenții economici Asociația “Depresiunea Horezu”	Consiliul Județean Primăriile agenții economici
	Organizarea de cursuri pentru scrierea proiectelor în vederea accesării de fonduri nerambursabile	Consiliul Județean Instituția Prefectului Primăriile	Primăriile ONG-urile
<b>Dezvoltarea și diversificarea turismului prin parteneriate</b>	Crearea Asociației Localităților cu Potențial Turistic	Consiliul Județean Primăriile	Primăriile
	Elaborarea strategiei Asociației	Asociația	Agenții economici Primăriile Consiliul Județean
	Construirea/modernizarea structurilor de cazare	persoanele fizice agenții economici	persoanele fizice agenții economici

	<p>Organizarea de tabere de vară pentru conștientizarea importanței mediului, curățarea și marcarea traseelor turistice, învățarea și practicarea unor meșteșuguri specifice în regiune: ceramică, lemn, țesături</p>	<p>Primăriile Inspectoratul Școlar Direcția pentru Tineret</p>	<p>unitățile școlare</p>
--	---	--	--------------------------

## **DOMENIUL 4: RESURSE UMANE ȘI SERVICII (EDUCAȚIE, FORMARE PROFESIONALĂ, SĂNĂTATE, ASISTENȚĂ SOCIALĂ, ADMINISTRAȚIE PUBLICĂ, ACTIVITĂȚI CULTURALE)**

### **O4: OBIECTIV STRATEGIC 4**

***Motto: Vâlcea - județul în care oamenii fac diferența***

În 2013, în județul Vâlcea oamenii contează, formarea profesională continuă și grija pentru calitatea vieții locuitorilor au devenit o prioritate:

**\* există o rețea de centre de formare și calificare profesională** în teritoriu, care oferă o gamă diversificată de programe ce răspund nevoilor pieței în continuă schimbare, inclusiv pentru grupurile dezavantajate (populația de vârstă medie, aptă de muncă, ocupată în agricultura de subsistență), cât și instruire în managementul și dezvoltarea de proiecte pentru antreprenorii locali, instruirea în managementul cultural pentru personalul din casele de cultură și căminele culturale;

**\* sunt asigurate serviciile medicale ambulatorii de specialitate, urgență, spitalicești, investigații paraclinice de calitate** în toate centrele urbane, servicii stomatologice și farmaceutice în toate localitățile rurale (inclusiv în comunele din zona orașului Bălcești) prin intervenții și politici locale de atragere a medicilor specialiști și a asistenților medicali (oferirea de facilități cadrelor medicale: locuințe de serviciu, terenuri etc.);

**\* unitățile de învățământ profesional, școlile de arte și meserii** au un management performant și relații parteneriale consolidate cu reprezentanții angajatorilor și inspectoratul școlar, care asigură calificări profesionale și pregătire teoretică și practică temeinice, necesare pe piața muncii, inclusiv stagii practice ale elevilor în unitățile economice de profil;

**\* există o rețea eficientă de servicii sociale primare și specializate, îngrijiri la domiciliu**, un program coerent de reabilitare a infrastructurii aferente, de promovare a parteneriatelor cu societatea civilă, a colaborării eficiente cu Inspekția și Observatorul Social și de atragere de finanțări din surse diverse (locale, județene, centrale, programe de finanțare nerambursabilă) ca urmare a politicilor eficiente de atragere și motivare a personalului de specialitate (asistenți sociali) și a măsurilor active care vizează ocuparea și participarea activă pe piața muncii și în viața socială a persoanelor în situații de risc din mediile rural și urban.

### **TIPURI DE INDICATORI**

**\* numărul de persoane care participă la cursuri de formare profesională, calificare și perfecționare;**

**\* numărul de programe pentru atragerea fonduri în comunități;**

- \* numărul de specialiști care participă la programele de perfecționare;
- \* numărul de persoane care se angajează după cursurile de calificare absolvite;
- \* numărul de beneficiari din sistemul de învățământ tehnic și vocațional care și desfășoară practica în unități de producție de profil, căutate pe piața muncii;
- \* numărul de persoane active în asistența socială care participă la programe de perfecționare profesională;
- \* numărul de parteneriate stabilite între organizațiile neguvernamentale și autoritățile locale prin care se diversifică și se dezvoltă serviciile sociale;
- \* numărul de persoane care beneficiază de servicii sociale integrate, inclusiv de îngrijire la domiciliu;
- \* numărul de unități medicale reabilitate/ construite și echipate;
- \* procentul de localități cu cabinete stomatologice în mediile rural și urban);
- \* procentul de localități rurale cu asistent medical comunitar;
- \* procentul de localități cu cabinet și medic școlar pentru mediile urban și rural;
- \* procentul de localități cu echipaje prim ajutor comunitar, conform Strategiei de Realizare a Sistemului Integrat de Asistență Tehnică și Medicină de Urgență - SIAMTUP;
- \* numărul de centre de sănătate mintală înființate/ modernizate/ extinse.

**DIRECȚII DE INTERVENȚIE ȘI PROGRAME PENTRU  
DOMENIUL 4: RESURSE UMANE ȘI SERVICII (EDUCAȚIE, FORMARE  
PROFESIONALĂ, SĂNĂTATE, ASISTENȚĂ SOCIALĂ,  
ADMINISTRAȚIE PUBLICĂ, ACTIVITĂȚI CULTURALE)**

<b>Direcții de intervenție</b>	<b>Programe</b>	<b>Inițiator</b>	<b>Parteneri</b>
<b>Formare profesională continuă</b>	Formarea profesională a adulților: × evaluarea pieței muncii; × dezvoltarea unei oferte de formare profesională adecvate; × dezvoltarea serviciilor de evaluare și certificare a competențelor.	Agencia Județeană pentru Ocuparea Forței de Muncă (AJOFM) Furnizorii de formare profesională Inspectoratul Teritorial de Muncă (ITM)	Camera de Comerț Asociația Femeilor de Afaceri Club Rotary
	Organizarea de cursuri pentru animatorii și managerii culturali, inclusiv în atragerea de fonduri și finanțarea activităților culturale locale	Direcția Județeană de Cultură Primăriile ONG-urile Biblioteca Județeană bibliotecile locale Școala de Artă	Consiliul județean Primăriile ONG-urile Instituțiile de cultură (Filarmonica etc)
	Realizarea unui program de educație în domeniul igienico-sanitar în localitățile rurale	Inspectoratul Școlar școlile	Primăriile ONG-urile
	Realizarea unui program de educație prefamilială pentru copii și tineri	Inspectoratul Școlar școlile	ONG-urile



	Instruirea și atragerea tinerilor în mediu rural pentru activitățile de asistență socială	Direcția Generală de Asistență Socială și Protecția Copilului (DGASPC)	ONG-urile
<b>Sănătate publică și servicii medicale</b>	Realizarea unui program de asigurare a asistenței stomatologice în mediul rural Acordarea de facilități (spații, reduceri/ scutiri de taxe și impozite)	Primăriile	Colegiul Medicilor Stomatologi Casa de Asigurări de Sănătate
	Realizarea unei rețele de îngrijiri medico-sociale la domiciliu pentru persoanele nedepasabile sau aflate în zone izolate, greu accesibile	DGASPC ONG-urile	Colegiul Asistenților Medicali Casa de Asigurări de Sănătate Direcția Muncii (finanțare prin Legea nr. 34/1998)
	Crearea unor centre de tratament, dezintoxicare și reabilitare, pe lângă unitățile spitalicești, sau centrele de sănătate mintală (separat de secțiile de psihiatrie)	Agenția Județeană Antidrog	Primăriile Spitalele
	Crearea Rețelei de Asistență Medicală Comunitară	Primăriile	Direcția de Sănătate Publică
	Crearea Rețelei Centrelor de Sănătate Mintală	Direcția de Sănătate Publică	Consiliul Județean Primăriile

	Crearea Rețelei Centrelor de Permanență (pentru asigurarea continuității asistenței medicale primare în zona rural)	Comitetul Județean de Coordonare a Centrelor de Permanență, din cadrul DSP (cu reprezentare din CJ, Primării și Colegiul Medicilor)	Primăriile
	Realizarea unui program de medicină școlară	Primăriile	Direcția de Sănătate Publică Școlile
	Realizarea unui program de creare și întărire a capacității echipajelor de prim ajutor comunitar (paramedici)	Consiliul Județean	Primăriile Inspectoratul pentru Situații de Urgență (ISU) Spitalele
	Realizarea unui program de îmbunătățire a infrastructurii și dotărilor unităților sanitare din administrarea primăriilor	Primăriile	Primăriile Spitalele
	Dezvoltarea serviciilor spitalicești, altele decât cele în sistem de urgență și reabilitarea și modernizarea Spitalului pentru regim de urgență	Primăriile Spitalele	Consiliul Județean Direcția de Sănătate Publică
<b>Sisteme de gestionare și administrare a serviciilor</b>	Realizarea hărții serviciilor medicale și sociale din fiecare localitate, corelate cu GIS	Consiliul Județean DGSAP DSP	Primăriile

	Dezvoltarea serviciilor de voluntariat pentru situații de urgență	Primăriile	Consiliul Județean Inspectoratul pentru Situații de Urgență ONG-urile
	Dezvoltarea unui set de servicii și a unei agende de activități pentru crearea de Centre comunitare multifuncționale (cultural și social) în mediul rural	Primăriile Inspectoratul Județean de Cultură ONG-urile Biblioteca județeană bibliotecile locale Școala de Artă	Consiliul județean instituțiile de cultură
<b>Învățământ adaptat nevoilor pieței</b>	Dezvoltarea și creșterea calității Școlilor de Arte și Meserii: × stabilirea calificărilor și a ofertei educaționale în conformitate cu cerințele de pe piața muncii; × dotarea corepunzătoare pentru derularea activităților practice; × promovarea colaborării cu agenții economici/ contracte.	Inspectoratul Școlar Școlile de Arte și Meserii	Primăriile Agenții economici Consiliul Județean Instituția Prefectului
	Finanțarea activităților culturale locale - schemă de granturi mici de la bugetul județean pentru activități culturale locale în baza Legii Granturilor nr. 350/ 2005 (schema pilot în anul 2009 cu buget propus de 400.000 RON)	Consiliul județean	Primăriile caminele și casele de cultură ONG-urile Inspectoratul Școlar

<b>Servicii sociale</b>	Combaterea abandonului școlar prin: <ul style="list-style-type: none"> <li>✗ asigurarea microbuzelor școlare (inclusiv a consumabilelor necesare funcționării acestora) pentru zonele mai greu accesibile;</li> <li>✗ servicii de tip semi-internat sau centru de zi pe lângă școli</li> </ul>	Primăriile	Inspectoratul Școlar Consiliul Județean
	Măsuri active de ocupare - condiționarea prestațiilor de ocupare	Primăriile	AJOFM ONG-urile
	Încurajarea rețelelor de întraajutorare pentru diversele grupuri dezavantajate: <ul style="list-style-type: none"> <li>✗ bătrâni - Case de Ajutor Reciproc;</li> <li>✗ persoane cu handicap</li> <li>✗ asociații ale persoanelor cu handicap, bolnavi cronici.</li> </ul> Schema de granturi mici pentru proiecte sociale ale acestora în baza Legii Granturilor nr. 350/2005 (schema pilot în anul 2009 cu buget propus de 400.000 RON)	DGASPC ONG-urile CAR-urile	Consiliul Județean - Bisericile
	Realizarea unui program de susținere a copiilor supradotați proveniți din familii nevoiașe	Inspectoratul Școlar Primăriile	Școlile ONG-urile (Consiliul Local al Tinerilor - PAL-TIN)
	Realizarea unui program de reabilitare a Centrelor de Asistență Socială	DGASPC	ONG-urile Primăriile Consiliul Județean

	Realizarea unui program de dezvoltare a serviciilor sociale în raport cu nevoile specifice ale grupurilor țintă și de înființare a centrelor de servicii	DGASPC	ONG-urile Primăriile
<b>Sprijinirea parteneriatelor</b>	Sprijinirea parteneriatelor pentru dezvoltarea serviciilor de asistență pentru vârstnici	DGASPC	ONG-urile Primăriile
	Realizarea unui program de susținere și consolidare a capacității Asociațiilor de Dezvoltare Inter-Comunitare	CJ ADI-urile existente	Primăriile
	Crearea rețelei de Cluburi pentru copii, în vederea organizării de activități educative și culturale la nivel local	ONG-urile	Inspectoratul Școlar, Biblioteca Județeană, Liceul de Artă, Episcopia Râmnicului, Direcția Județeană de Tineret Școlile
<b>Administrație publică</b>	Dezvoltarea activității pe bază de strategii de dezvoltare locală, programe multianuale și proiecte	Primăriile Consiliul Județean instituțiile subordonate	Instituția Prefectului
	Introducerea aplicațiilor informatice web și geospațiale (GIS) la nivel local (fișele localităților) și pe domenii	Primăriile Consiliul Județean instituțiile subordonate	Instituția Prefectului

	Realizarea unor sisteme informaționale integrate la nivel local și județean	Primăriile Consiliul Județean instituțiile subordonate	Instituția Prefectului
	Formarea continuă managerială și profesională a funcționarilor publici	Primăriile Consiliul Județean instituțiile subordonate	Instituția Prefectului
	Managementul calității serviciilor (ISO)	Primăriile Consiliul Județean instituțiile subordonate	Instituția Prefectului

## **DOMENIUL 5: INFRASTRUCTURĂ**

### **O5: OBIECTIV STRATEGIC 5**

*Motto: Vâlcenii - cetățeni europeni*

În contextul general al sistemului național și european de transport, precum și al asigurării furnizării serviciilor de utilități publice, ca bază a creșterii accesibilității și a apropierii condițiilor de viață de standardele europene, în județul Vâlcea, până în anul 2013:

- \* toată rețeaua de drumuri (județene și comunale) va fi modernizată, dispunând de un sistem de iluminat public modern și eficient;
- \* 75 % din rețeaua feroviară va fi modernizată și reabilitată;
- \* 80 % dintre locuitorii județului vor avea acces la sisteme de alimentare cu apă și 80% dintre gospodăriile vor fi racordate la rețeaua de canalizare;
- \* 70 % dintre gospodăriile vor avea sisteme eficiente de încălzire, din diferite surse, iar 10 % din surse alternative/ regenerabile;
- \* 10 centre zonale de consultanță pentru scrierea și implementarea proiectelor specifice domeniului, iar în cadrul Consiliului Județean Vâlcea va funcționa un Centru de informare privind accesarea fondurilor europene (până în anul 2010).

#### **TIPURI DE INDICATORI**

- \* nr. de km de drumuri județene reabilite/ modernizate;
- \* nr. de km de drumuri comunale reabilite/ modernizate;
- \* nr. de km de drumuri ocolitoare/ centuri construite/ reabilite/ modernizate;
- \* nr. de drumuri județene clasate în drumuri naționale;
- \* procentajul de terenuri retrocedate/ intabulate;
- \* suprafețele terenurilor amenajate prin lucrări de îmbunătățiri funciare;
- \* procentul de drumuri publice comunale iluminate;
- \* nr. de studii elaborate pentru proiectele de infrastructură;
- \* nr. de centre de informare și consiliere pentru autoritățile publice locale privind elaborarea, implementarea și monitorizarea proiectelor de infrastructură;
- \* nr. de km linii de cale ferată modernizată/ electrificată;
- \* nr. de gări modernizate și echipate;
- \* nr. de facilități aeroportuare pentru acces în zonele turistice;
- \* procentul de reducere a duratei de transport/ tranzit pentru persoane și mărfuri;
- \* nr. de localități racordate la sistemele de apă/ canalizare;
- \* nr. de gospodării deservite de rețelele noi/ îmbunătățite de apă potabilă;



- \* nr. de gospodării deservite de rețelele noi/ îmbunătățite de canalizare;
- \* nr. de stații de epurare;
- \* nr. de consumatori conectați la rețelele de apă potabilă;
- \* nr. de km de rețele de apă și canalizare construite/ modernizate;
- \* nr. de locuințe reabilitate termic;
- \* nr. de clădiri conectate la sistemele de alimentare cu energie termică și electrică produse din resurse regenerabile de energie;
- \* nr. de gospodării conectate la rețeaua de gaze naturale;
- \* nr. de parteneriate/ asociații intercomunitare pentru proiecte de infrastructură.

**DIRECȚII DE INTERVENȚIE ȘI PROGRAME PENTRU  
DOMENIUL 5 INFRASTRUCTURĂ ȘI UTILITĂȚI**

<b>Direcții de intervenție</b>	<b>Programe</b>	<b>Inițiator</b>	<b>Parteneri</b>
<b>Modernizarea și reabilitarea rețelei de transport rutier</b>	Reabilitarea și modernizarea drumurilor județene	Consiliul Județean	Primăriile
	Reabilitarea și modernizarea drumurilor comunale	Primăriile	Consiliul Județean
	Construcția/ modernizarea variantelor/ centurilor ocolitoare ale localităților	Primăriile	Consiliul Județean
	Clasarea anumitor drumuri județene importante în categoria drumurilor naționale	Consiliul Județean	Primăriile
	Diagnosticarea întregii infrastructuri a drumurilor și podurilor județului Vâlcea	Consiliul Județean	Companiile de profil
	Repartizarea echilibrată a fondurilor destinate întreținerii, reparării și modernizării drumurilor județene: × elaborarea de criterii obiective stabilite împreună cu primăriile;	Consiliul Județean	Primăriile
	Clarificarea situației juridice a terenurilor proprietate privată/ publică și asigurarea lucrărilor specifice pentru sprijinirea investițiilor în infrastructură: × finalizarea retrocedărilor terenurilor; × realizarea cadastrului funciar; × realizarea lucrărilor de îmbunătățiri funciare	Consiliul Județean	Primării OCPI companii

	<p>Realizarea unor studii specifice pentru sprijinirea investițiilor în infrastructură:</p> <ul style="list-style-type: none"> <li>× elaborarea hărților de pericol și risc (inundații, alunecări de teren etc.)</li> <li>× realizarea studiilor geologice</li> </ul>	Consiliul Județean	Primăriile Comuniile
	<p>Asigurarea informării și consilierii autorităților locale pentru accesarea de fonduri și managementul proiectelor:</p> <ul style="list-style-type: none"> <li>× realizarea de parteneriate între primării pentru elaborarea, implementarea, monitorizarea proiectelor de infrastructură (drumuri, sisteme de alimentare cu apă și canalizare, stații de epurare etc.);</li> <li>× înființarea unei unități specializate în cadrul Consiliului Județean Vâlcea cu atribuții specifice în consiliere și sprijin;</li> <li>× înființarea a 10 centre zonale de informare și consiliere</li> </ul>	Consiliul Județean	Primăriile ADI-urile
<b>Modernizarea și reabilitarea rețelei de transport feroviar</b>	Refacerea și modernizarea tronsoanelor de cale ferată	Societatea Națională de Căi Ferate din România (SNCFR)	Consiliul Județean
	Modernizarea și echiparea gărilor	SNCFR	Consiliul Județean
	Electrificarea liniilor de cale ferată	SNCFR	Consiliul Județean

<b>Îmbunătățirea accesibilității în zonele turistice</b>	Înființarea de facilități aeroportuare de interes zonal Construirea de platforme și facilități cu destinații de heliport sau micro-aeroport pentru accesibilitatea în zone turistice	Consiliul Județean	Primăriile
<b>Modernizarea și reabilitarea sistemului de alimentarea cu apă și canalizare</b>	Realizarea de proiecte integrate apă-canalizare- stații de epurare	Consiliul Județean	Primăriile Operatorul regional
	Realizarea/ reabilitarea/ extinderea/ modernizarea rețelelor de alimentare cu apă	Primăriile	Consiliul Județean Operatorul regional
	Construcția/ reabilitarea/ extinderea sistemelor de canalizare și a stațiilor de epurare a apelor uzate	Primăriile	Consiliul Județean Operatorul regional
<b>Dezvoltarea și eficientizarea sectorului energetic</b>	Utilizarea resurselor regenerabile de energie pentru producerea energiei electrice și termice Modernizarea/ construcția de unități de producere a energiei electrice și termice pentru uz casnic sau industrial, cu valorificarea resurselor regenerabile de energie: eoliană, hidroenergetică, solară, biomasă, geotermală etc.	Consiliul Județean S.C. CET Govora S.A. Primăriile	Companiile
	Reabilitarea termică a clădirilor	Primăriile Persoanele fizice Companiile	Consiliul Județean
	Extinderea și modernizarea rețelelor de transport și distribuție/ furnizare a gazelor naturale	Primăriile	Companiile Consiliul Județean

## IV. SPRIJINUL ÎN IMPLEMENTARE, MONITORIZARE ȘI EVALUARE

### o IV.1. Stimularea inițiativelor locale și abordarea teritorială

Consiliul Județean Vâlcea a fost inițiatorul strategiei și va avea un rol major în coordonarea implementării acesteia, dar are nevoie de participarea activă a tuturor actorilor care au contribuit la dezvoltarea și consolidarea acestei strategii.

Planul Strategic de dezvoltare economico-socială a județului Vâlcea are menirea să **ghideze** atât factorii de decizie de la nivel local, cât și pe ceilalți actori locali, reprezentanți ai sectorului privat și neguvernamental în inițierea proiectelor care se înscriu în programele prioritare propuse, identificate și selectate împreună cu experții din toate domeniile, pe baza impactului estimat pentru dezvoltarea economică și socială: rezolvarea problemelor majore și fructificarea oportunităților strategice.

Strategia de dezvoltare economico-socială va avea rezultatele așteptate numai dacă factorii de decizie de la nivelul local vor participa activ la dezvoltarea și detalierea proiectelor care se înscriu în domeniile strategice, direcțiile de intervenție și programele prioritare.

Asigurarea coerenței și eficienței intervențiilor, creșterea impactului și a valorii adăugate a proiectelor implementare, care cresc șansele de aprobare și finanțare a proiectelor, pot fi făcute prin promovarea de proiecte în parteneriat, între actorii din diverse sectoare, dar și prin proiecte intercomunitare, între diverse unități administrativ-teritoriale.

Consiliului Județean Vâlcea îi revine sarcina de a coordona și sprijini procesul de implementare, stimulând participarea și formarea parteneriatelor. În vederea stimulării și structurării posibilelor parteneriate în implementarea strategiei, se recomandă o abordare teritorială, care să aducă împreună zonele cu identitate comună, cu probleme și oportunități de dezvoltare similare.

Sprijinirea procesului de identificare și coordonare a partenerilor interesați de dezvoltarea de proiecte care se înscriu în programele strategice, trebuie să fie o preocupare continuă la nivelul Consiliului Județean, și al instituțiilor județene subordonate acestuia.

Diseminarea strategiei și sesiunile informative privind direcțiile de intervenție și programele prioritare promovate prin Planul Strategic trebuie continuate prin întâlniri în teritoriu, organizate pentru toate zonele și subzonele de dezvoltare și cooperare, identificate prin Studiul privind situația economico-socială și potențialul de dezvoltare ale județului Vâlcea, ca având identitate comună, probleme și oportunități similare în domeniile strategice de dezvoltare.

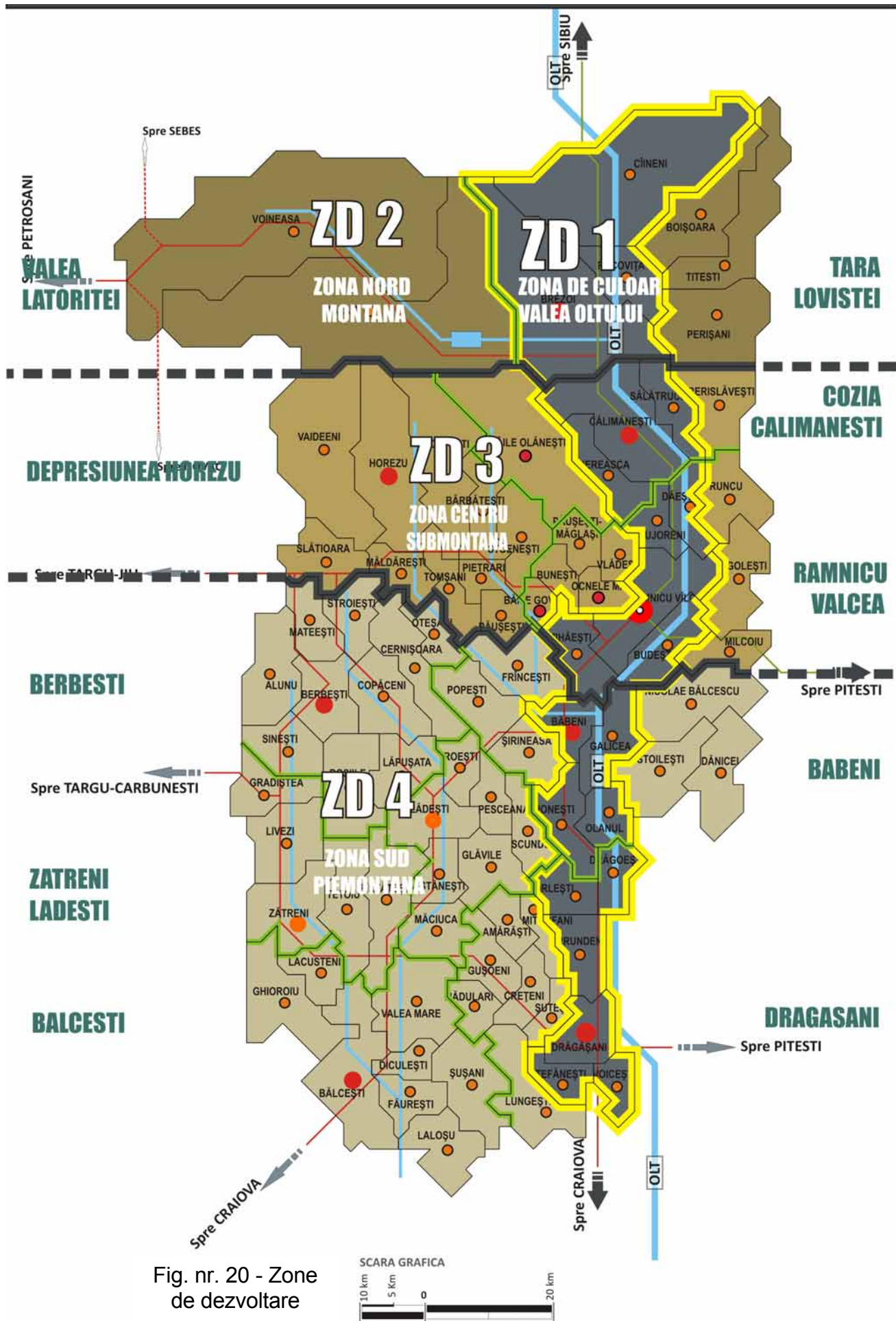


Fig. nr. 20 - Zone de dezvoltare







## **o IV.2. Sursele de finanțare**

Planul strategic de dezvoltare economico-socială a județului Vâlcea 2009-2013 stabilește la momentul prezent, pe baza analizelor și soluțiilor identificate, prioritățile stringente de dezvoltare ale județului Vâlcea, la nivel local și județean, și propune susținerea acestora prin investiții publice concentrate, alocate pe bază de programe și proiecte considerând surse de finanțare și mijloace multiple.

Planul strategic 2009-2013 va putea fi finanțat din surse multiple. Planul strategic reprezintă un instrument de prioritizare a investițiilor publice pentru dezvoltare, asigurând fundamentarea generală a direcțiilor de alocare a fondurilor publice pentru investiții cu impact semnificativ asupra dezvoltării economice și sociale a județului Vâlcea și ia în considerare următoarele surse de finanțare interne și externe:

1. Programele Operaționale Sectoriale și Regional;
2. Programul Național de Dezvoltare Rurală;
3. Bugetul județului Vâlcea;
4. Bugetele comunelor și orașelor din județ;
5. Programele de preaderare până la finalizarea acestora;
6. Programele guvernamentale;
7. Alte programe și fonduri externe;
8. Alte surse: credite bancare și finanțări private.

Interesul administrației publice județene și locale ale județului Vâlcea, este de finanțare a proiectelor incluse în Planul Strategic din fonduri externe. În acest sens, sunt prezentate în continuare principalele elemente legate de programele de finanțare externă.

## **PROGRAMUL OPERAȚIONAL REGIONAL (POR) 2007-2013**

Programul are drept obiectiv principal asigurarea unei dezvoltări regionale durabile și unitare la nivelul întregii țări, atât din punct de vedere economic cât și social. Obiectivul va fi realizat printr-o abordare integrată a problemelor existente la nivel de regiune, fiind menit să asigure eliminarea disparităților dintre regiunile de dezvoltare ale României precum și din interiorul acestor regiuni, între mediul rural și urban, între centrele urbane și arealele adiacente.

Programul Operațional Regional are drept beneficiari principali autoritățile administrației publice locale și județene, dar și investitorii privați.

Axele prioritare ale Programului Operațional Regional vizează îmbunătățirea, la nivel regional și local a infrastructurii urbane, de transport, sociale, de sănătate, educaționale, de intervenție în situații de urgență de afaceri, turistice.

Programul este finanțat din Fondul European de Dezvoltare Regională (FEDR) și din bugetul României, iar cofinanțarea urmează să fie asigurată din partea bugetelor locale - 2% din valoarea totală a

costurilor eligibile ale proiectului, în cazul în care beneficiarii sunt administrațiile publice, respectiv între 30 - 50% în cazul în care beneficiarii sunt companii.

Alocarea financiară publică pe Programul Operațional Regional pentru cei 7 ani (2007 - 2013) la nivelul României este de 3.726 milioane Euro din FEDR și de 657 milioane Euro din fonduri publice naționale.

Axele prioritare precum și Domeniile majore de intervenție (DMI) ale Programului care vizează administrația publică locală/ județeană sunt următoarele:

<b>AXE PRIORITARE</b>	<b>DOMENII MAJORE DE INTERVENȚIE (DMI)</b>
1. Sprijinirea dezvoltării durabile a orașelor - poli urbani de creștere	<ul style="list-style-type: none"> <li>• Planuri integrate de dezvoltare urbană</li> </ul>
2. Îmbunătățirea infrastructurii regionale și locale de transport	<ul style="list-style-type: none"> <li>• Reabilitarea și modernizarea rețelei de drumuri județene, străzi urbane - inclusiv construcția/ reabilitarea șoselelor de centură</li> </ul>
3. Îmbunătățirea infrastructurii sociale	<ul style="list-style-type: none"> <li>• reabilitarea/ modernizarea/ echiparea infrastructurii serviciilor de sănătate;</li> <li>• reabilitarea/ modernizarea/ dezvoltarea și echiparea infrastructurii serviciilor sociale;</li> <li>• îmbunătățirea dotării cu echipamente a bazelor operaționale pentru intervenții în situații de urgență;</li> <li>• reabilitarea/ modernizarea/ dezvoltarea infrastructurii educaționale preuniversitare, universitare și a infrastructurii pentru formare profesională continuă</li> </ul>
4. Sprijinirea dezvoltării mediului de afaceri regional și local	<ul style="list-style-type: none"> <li>• dezvoltarea durabilă a structurilor de sprijinire a afacerilor de importanță regională și locală;</li> <li>• reabilitarea siturilor industriale poluate și neutilizate și pregătirea pentru noi activități;</li> <li>• sprijinirea dezvoltării microîntreprinderilor</li> </ul>
5. Dezvoltarea durabilă și promovarea turismului	<ul style="list-style-type: none"> <li>• restaurarea și valorificarea durabilă a patrimoniului cultural, precum și crearea/ modernizarea infrastructurilor conexe;</li> <li>• crearea, dezvoltarea, modernizarea infrastructurii de turism pentru valorificarea resurselor naturale și creșterea calității serviciilor turistice;</li> <li>• promovarea potențialului turistic și crearea infrastructurii necesare, în scopul creșterii atractivității României ca destinație turistică</li> </ul>

## **PROGRAMUL OPERAȚIONAL SECTORIAL MEDIU 2007 - 2013**

Proiectele finanțate prin acest program pot fi din domeniul asigurării calității apei și aerului, al managementului integrat al deșeurilor, al protecției împotriva dezastrelor naturale precum și din cel al menținerii biodiversității.

Programul este finanțat din două fonduri comunitare, respectiv Fondul European de Dezvoltare Regională (FEDR) și Fondul de Coeziune (FC). Beneficiarii principali ai finanțărilor acordate sunt administrațiile publice și asociații ale acestora, Companii regionale de apă, Autorități publice locale, Administrații și Agenții naționale, în funcție de domeniul de intervenție.

Alocarea financiară pentru Programul Operațional Sectorial de Mediu pentru anii 2007 - 2013, la nivel național este de 4.512 mil. Euro din fonduri europene (1.236 mil. Euro FEDR și 3.276 mil. Euro FC) la care se adaugă 1.098 mil. Euro - finanțare publică națională.

Axele prioritare și Domeniile majore de intervenție (DMI) având drept beneficiari eligibili administrațiile publice locale și județene sunt:

<b>AXE PRIORITARE</b>	<b>DOMENII MAJORE DE INTERVENȚIE (DMI)</b>
1. Extinderea și modernizarea sistemelor de apă	<ul style="list-style-type: none"><li>• extinderea/ modernizarea sistemelor de apă/ apă uzată</li></ul>
2. Dezvoltarea sistemelor de management integrat al deșeurilor și reabilitarea siturilor contaminate istoric	<ul style="list-style-type: none"><li>• dezvoltarea sistemelor integrate de management al deșeurilor și extinderea infrastructurii de management al deșeurilor</li><li>• reabilitarea zonelor poluate istoric</li></ul>
3. Reducerea poluării provenite de la sistemele de încălzire urbană în localitățile cele mai afectate	<ul style="list-style-type: none"><li>• reabilitarea sistemelor urbane de încălzire în zonele fierbinți (hot-spot)</li></ul>
4. Implementarea Sistemelor Adecvate de Management pentru Protecția Naturii	<ul style="list-style-type: none"><li>• dezvoltarea infrastructurii și a planurilor de management în vederea protejării biodiversității și Natura 2000</li></ul>
5. Implementarea infrastructurii adecvate de prevenire a riscurilor naturale în zonele cele mai expuse la risc	<ul style="list-style-type: none"><li>• protecția împotriva inundațiilor</li><li>• reducerea eroziunii costiere</li></ul>

## **PROGRAMUL OPERAȚIONAL SECTORIAL CREȘTEREA COMPETITIVITĂȚII ECONOMICE 2007 - 2013**

Obiectivul general al acestui Program este asigurarea creșterii productivității întreprinderilor românești și reducerea decalajelor față de productivitatea medie la nivelul UE.

Programul Operațional Sectorial Creșterea Competitivității Economice are ca obiective specifice: consolidarea sectorului productiv, asigurarea unui mediu favorabil dezvoltării întreprinderilor, asigurarea cooperării între institutele de cercetare, dezvoltare-inovare și sectorul productiv, dezvoltarea tehnologiilor de informare și comunicare și aplicarea lor în sectoarele public și privat, creșterea eficienței energetice, promovarea resurselor regenerabile de energie și dezvoltarea potențialului turistic al României.

Programul Operațional Sectorial Creșterea Competitivității Economice este finanțat din Fondul European de Dezvoltare Regională (FEDR), conform următoarei alocări financiare pe perioada 2007 - 2013: 2.554 mil. Euro - finanțare comunitară, 456 mil. Euro - finanțare publică națională și 1.249 mil. Euro - finanțare privată.

Acest Program se adresează sectorului privat, în principal IMM-urilor, universităților și institutelor de cercetare-inovare, precum și operatorilor din sectorul energetic, ONG-urilor din turism, Autorității Naționale pentru Turism etc. Administrația publică locală are un rol mai redus în posibilitatea de accesare a fondurilor oferite prin acest Program, Axele prioritare și Domeniile majore de intervenție (DMI) pentru care este eligibilă fiind enumerate mai jos.

<b>AXE PRIORITARE</b>	<b>DOMENII MAJORE DE INTERVENȚIE (DMI)</b>
1. Un sistem de producție inovativ și ecoeficient	<ul style="list-style-type: none"><li>• investiții productive și pregătirea pentru competiția pe piață a întreprinderilor, în special a IMM-urilor;</li><li>• accesul IMM-urilor la finanțare;</li><li>• dezvoltarea durabilă a antreprenoriatului;</li></ul>
2. Creșterea competitivității economice prin cercetare - dezvoltare și inovare	<ul style="list-style-type: none"><li>• cercetarea în parteneriat între universități/ institute de cercetare și întreprinderi în vederea obținerii de rezultate aplicabile în economie;</li><li>• investiții în infrastructura de cercetare-dezvoltare-inovare și dezvoltarea capacității administrative;</li><li>• accesul întreprinderilor la activități de cercetare-dezvoltare și inovare</li></ul>
3. Tehnologia informațiilor și comunicațiilor pentru sectoarele privat și public	<ul style="list-style-type: none"><li>• susținerea utilizării tehnologiei informației;</li><li>• dezvoltarea și creșterea eficienței serviciilor publice electronice moderne;</li><li>• dezvoltarea e-economiei;</li></ul>
4. Creșterea eficienței	<ul style="list-style-type: none"><li>• energie eficientă și durabilă (îmbunătățirea eficienței energetice și dezvoltarea durabilă a</li></ul>

energetice și a securității furnizării în contextul combaterii schimbărilor climatice	sistemului energetic din punct de vedere al mediului); <ul style="list-style-type: none"> <li>• valorificarea resurselor regenerabile de energie pentru producerea energiei verzi;</li> <li>• diversificarea rețelelor de interconectare în vederea creșterii securității furnizării energie.</li> </ul>
---	--

## **PROGRAMUL OPERAȚIONAL SECTORIAL DEZVOLTAREA RESURSELOR UMANE 2007 - 2013**

Obiectivul general al programului este dezvoltarea capitalului uman și creșterea competitivității acestuia pe piața muncii.

Obiectivele specifice sunt: creșterea nivelului de educație și de pregătire a capitalului uman, promovarea unei culturi antreprenoriale, dezvoltarea unei piețe a muncii flexibile, promovarea reinsertiei pe piața muncii a persoanelor inactive, inclusiv în zonele rurale, facilitarea accesului la educație și pe piața muncii a grupurilor vulnerabile.

Programul Operațional Sectorial Dezvoltarea Resurselor Umane este finanțat din Fondul Social European (FSE), iar alocarea financiară este următoarea: 3.476 mil. Euro - fonduri comunitare, 613 mil. Euro - fonduri publice naționale. Autoritățile publice locale sunt eligibile doar în cadrul Axelor prioritare 5 și 6:

<b>AXE PRIORITARE</b>	<b>DOMENII MAJORE DE INTERVENȚIE (DMI)</b>
1. Educația și formarea profesională în sprijinul creșterii economice și dezvoltării societății bazate pe cunoaștere	<ul style="list-style-type: none"> <li>• educația și formarea profesională inițială de calitate în sprijinul creșterii economice și ocupării;</li> <li>• educația universitară în sprijinul societății bazate pe cunoaștere;</li> <li>• capital uman competitiv în educație și cercetare;</li> <li>• calitate în formarea profesională continuă.</li> </ul>
2. Conectarea învățării pe tot parcursul vieții cu piața muncii	<ul style="list-style-type: none"> <li>• tranziția de la școală la locul de muncă;</li> <li>• prevenirea părăsirii timpurii a școlii și "educația de a doua șansă";</li> <li>• creșterea accesului și participării la formarea profesională continuă</li> </ul>
3. Creșterea adaptabilității forței de muncă și a întreprinderilor	<ul style="list-style-type: none"> <li>• promovarea spiritului antreprenorial;</li> <li>• formare și sprijin pentru întreprinderi și angajați pentru promovarea adaptabilității;</li> <li>• dezvoltarea parteneriatelor și încurajarea inițiativelor partenerilor sociali</li> </ul>
4. Modernizarea Serviciului Public de Ocupare	<ul style="list-style-type: none"> <li>• întărirea capacității de furnizare a serviciilor de ocupare;</li> <li>• formarea personalului propriu;</li> </ul>

5. Promovarea măsurilor active de ocupare	<ul style="list-style-type: none"> <li>• dezvoltarea și implementarea măsurilor active de ocupare;</li> <li>• promovarea sustenabilității pe termen lung în zonele rurale în termenii dezvoltării resurselor umane și a ocupării</li> </ul>
6. Promovarea incluziunii sociale	<ul style="list-style-type: none"> <li>• dezvoltarea economiei sociale la nivel regional și local;</li> <li>• dezvoltarea unei rețele de servicii sociale integrate;</li> <li>• îmbunătățirea accesului și a participării pentru grupurile vulnerabile în sistemul de educație și pe piața muncii;</li> <li>• promovarea de oportunități egale pe piața muncii;</li> <li>• inițiative transnaționale pe piața incluzivă a muncii</li> </ul>

### **PROGRAMUL OPERAȚIONAL DEZVOLTAREA CAPACITĂȚII ADMINISTRATIVE 2007 - 2013**

Obiectivul general constă în creșterea eficienței administrației publice în beneficiul economico-social al societății românești.

Obiectivele specifice ale programului sunt: îmbunătățirea managementului ciclului de politici publice, îmbunătățirea calității și eficienței furnizării serviciilor.

Programul este finanțat din Fondul Social European (FSE) - 208 mil. euro și din fonduri publice naționale - 38 mil. Euro.

Beneficiarii programului de finanțare pot fi: autorități publice centrale și locale, Agenția Națională a Funcționarilor Publici, Unitatea Centrală pentru Reforma Administrației Publice, Unitățile de Politici Publice din ministere și din Secretariatul General al Guvernului, Agenția Națională a Funcționarilor Publici, Institutul Național de Administrație, universitățile, furnizorii de training, ONG-urile și organizațiile din sectorul privat.

<b>AXE PRIORITARE</b>	<b>DOMENII MAJORE DE INTERVENȚIE</b>
1. Îmbunătățiri de structură și proces ale managementului ciclului de politici publice	<ul style="list-style-type: none"> <li>• îmbunătățirea procesului de luare a deciziilor la nivel politico-administrativ;</li> <li>• creșterea responsabilizării administrației publice;</li> <li>• îmbunătățirea eficacității organizaționale</li> </ul>
2. Îmbunătățirea calității și eficienței furnizării serviciilor publice, cu accentul pus pe procesul de descentralizare	<ul style="list-style-type: none"> <li>• sprijin pentru procesul de descentralizare sectorială a serviciilor;</li> <li>• îmbunătățirea calității și eficienței furnizării serviciilor</li> </ul>

## PROGRAMUL NAȚIONAL DE DEZVOLTARE RURALĂ 2007 - 2013

Obiectivele generale care vizează dezvoltarea rurală în România pentru perioada 2007 - 2013 sunt:

- \* dezvoltarea unui sector agricol și forestier competitiv bazat pe cunoaștere și inițiativă privată;
- \* menținerea calității și diversificării spațiului rural și forestier în vederea asigurării unui echilibru între activitățile umane și conservarea resurselor naturale;
- \* îmbunătățirea standardelor de viață în vederea ocupării durabile a zonelor rurale și a contribuției la un echilibru teritorial atât din punct de vedere economic cât și social;
- \* implementarea unui program pilot LEADER.

Programul de Dezvoltare Rurală are următoarele categorii de beneficiari eligibili: întreprinderi pentru procesarea produselor agricole și silvice, micro-întreprinderi non-agricole, exploatații agricole și silvice, fermieri, grupuri de producători, grupuri de acțiune locală (GAL) constituite în mediul rural, administrații publice locale, persoane fizice.

Programul de Dezvoltare Rurală este finanțat din Fondul European pentru Agricultură și Dezvoltare Rurală. Alocarea financiară în perioada 2007 - 2013 din fonduri publice este de aproape 10.000 milioane Euro. Finanțarea intervențiilor administrației publice locale este posibilă pe următoarele axe:

<b>AXE PRIORITARE</b>	<b>OBIECTIVE SPECIFICE</b>
1. Creșterea competitivității sectorului agricol și silvic	<ul style="list-style-type: none"><li>• îmbunătățirea competențelor fermierilor și persoanelor care își desfășoară activitatea în sectoarele agroalimentar și silvicultură, care să permită un management mai bun al exploatațiilor agricole și forestiere;</li><li>• îmbunătățirea competitivității fermelor comerciale și de semi-subsistență;</li><li>• restructurarea și modernizarea sectoarelor de procesare și comercializare a produselor agricole și silvice</li></ul>
2. Îmbunătățirea mediului și a zonelor rurale	<ul style="list-style-type: none"><li>• asigurarea utilizării continue a terenurilor agricole;</li><li>• conservarea și îmbunătățirea resurselor naturale și a habitatelor;</li><li>• promovarea managementului durabil al terenurilor forestiere;</li></ul>
3. Calitatea vieții în zonele rurale și diversificarea	<ul style="list-style-type: none"><li>• menținerea și dezvoltarea activităților economice care vizează creșterea numărului de locuri de muncă;</li><li>• creșterea atractivității zonelor rurale;</li></ul>

economiei rurale	<ul style="list-style-type: none"> <li>• dezvoltarea abilităților și stimularea conștientizării actorilor locali cu privire la importanța guvernării locale</li> </ul>
4. Implementarea abordării LEADER	<ul style="list-style-type: none"> <li>• promovarea potențialului endogen al teritoriilor</li> <li>• îmbunătățirea guvernării locale</li> </ul>

## **PROGRAMUL DE COOPERARE INTERREGIONALĂ - INTERREG IV C 2007 - 2013**

Programul de Cooperare Teritorială Europeană Interregională are ca arie de acoperire cele 27 de State membre ale UE, la care se adaugă Norvegia și Elveția. El este finanțat din Fondul European de Dezvoltare Regională (FEDR) (405 mil. Euro) la care se adaugă 84 mil. Euro cofinanțări naționale.

Tipurile de proiecte și acțiuni finanțate prin acest Program sunt: schimburile de experiențe și bune practici, vizitele de studii, sesiunile de instruire comune, studiile și rapoartele, analiza de date, studiile de caz comparative, întâlnirile și evenimentele, dezvoltarea de planuri de acțiune comune, elaborarea unor abordări și instrumente pilot, informarea și publicitatea.

Beneficiarii eligibili sunt autoritățile publice și organismele de drept public.

### **AXA PRIORITARĂ 1: Inovare și economia cunoașterii**

Sub-teme:

- \* inovare, cercetare și dezvoltare tehnologică;
- \* antreprenoriat și IMM-uri;
- \* societate informațională;
- \* ocuparea forței de muncă, capital uman și educație.

### **AXA PRIORITARĂ 2: Mediu și prevenirea riscului**

Sub-teme:

- \* riscuri tehnologice și naturale;
- \* managementul apei;
- \* managementul deșeurilor;
- \* biodiversitatea și conservarea patrimoniului natural;
- \* energie și transportul public durabil;
- \* patrimoniul cultural și peisajul.

## **PROGRAMUL DE COOPERARE INTERREGIONALĂ URBACT II 2007 - 2013**

Programul de Cooperare Interregională URBACT II acoperă întreg teritoriul UE (27 de State membre), cele două state partenere cu statut special (Norvegia și Elveția), statele candidate la aderare, precum și



alte state vecine Uniunii Europene care își exprimă oficial interesul de a participa la program.

Bugetul total al programului (FEDR + cofinanțări naționale) este de 67,82 mil. euro pe perioada de programare 2007-2013.

Beneficiarii eligibili sunt orașele (municipalități și conglomerate urbane), regiunile și statele membre.

Cele două Axe prioritare ale Programului sunt:

**AXA PRIORITARĂ 1: Orașe, promotoare ale creșterii economice și ocupării forței de muncă**

Sub-teme:

- \* promovarea antreprenoriatului;
- \* îmbunătățirea inovării și economiei cunoașterii;
- \* ocuparea forței de muncă și capitalul uman.

**AXA PRIORITARĂ 2: Orașe atractive și unite**

Sub-teme:

- \* dezvoltarea integrată a zonelor degradate sau în curs de degradare;
- \* integrare socială;
- \* aspecte legate de mediu;
- \* guvernare și planificare urbană.

## **PROGRAMUL DE COOPERARE INTERREGIONALĂ ESPON 2013**

ESPON (European Spatial Planning Observation Network - Rețeaua de observare a dezvoltării spațiale europene) reprezintă o rețea de cooperare a unităților de cercetare din domeniul dezvoltării teritoriale, în cadrul căreia se produc cercetări aplicate, studii, informații și scenarii, modele privind dezvoltarea teritorială din perspectivă europeană.

Aria de acoperire a programului este reprezentată de cele 27 de State membre ale Uniunii Europene, de patru state partenere cu statut special (Norvegia, Elveția, Islanda și Liechtenstein), precum și de statele candidate la aderare și de alte țări vecine ale Uniunii care își exprimă oficial interesul de a participa la acest program.

Bugetul programului, pentru toate țările, pentru 7 ani (2007-2013) este de 45,4 mil. euro (FEADR + cofinanțările naționale).

Beneficiarii eligibili direcți ai programului sunt universitățile și institutele de cercetare din domeniul dezvoltării teritoriale. Instituțiile administrației publice de la orice nivel se constituie ca beneficiari indirecti ai rezultatelor proiectelor și studiilor realizate.

Prioritățile Programului sunt:

**PRIORITATEA 1: Cercetare aplicată în domeniul dezvoltării teritoriale, competitivității și coeziunii teritoriale**

**PRIORITATEA 2: Analize focalizate spațial**

**PRIORITATEA 3: Platformă și instrumente specifice (baze de date ESPON, indicatori teritoriali, sistem de monitorizare teritorială, actualizarea indicatorilor și hărților)**

**PRIORITATEA 4: Valorificarea rezultatelor cercetărilor**

## **PROGRAMUL DE COOPERARE TRANSNAȚIONALĂ ÎN SPAȚIUL SUD EST EUROPEAN 2007 - 2013**

Programul de Cooperare Transnațională are ca arie de acoperire spațiul Sud Est European (SEES), incluzând după cum urmează: trei state membre vechi (Austria, Grecia și Italia), cinci state membre noi (Bulgaria, Ungaria, România, Slovenia și Slovacia), două state candidate (Croatia și Fosta Republică Iugoslavă a Macedoniei), patru state potențial candidate (Albania, Bosnia, Muntenegru și Serbia) și două state cu statut special (Moldova și Ucraina).

Finanțările acestui Program urmăresc o abordare integrată a dezvoltării teritoriale, atât orizontală (între diferite politici sectoriale), verticală (între diferite nivele de guvernare) cât și geografică (de-a lungul granițelor administrative). Principalele priorități ale Programului sunt axate pe inovație, mediu și dezvoltare urbană sustenabilă.

Tipurile de proiecte corespunzătoare acestui program sunt: proiecte pilot, studii de oportunitate, analize tematice, studii de prognoză și de tendințe. Fondul de finanțare a Programului de Cooperare Transnațională în spațiul Sud Est European este Fondul European pentru Dezvoltare Regională (FEDR) iar alocarea financiară pe program este de 245 mil. euro (FEDR + cofinanțări naționale).

Beneficiarii eligibili ai programului sunt structurile private, publice sau publice echivalente și vor fi detaliați în Ghidurile solicitantului, pentru fiecare licitație de proiecte în parte.

Axele prioritare ale Programului sunt:

### **AXA PRIORITARĂ 1: Sprijinirea inovării și antreprenoriatului**

Sub-teme:

- \* dezvoltarea rețelelor tehnologice și de inovare în domenii specifice;
- \* dezvoltarea unui mediu propice antreprenoriatului inovativ;
- \* îmbunătățirea condițiilor cadru și deschiderea drumului către inovare.

### **AXA PRIORITARĂ 2: Protecția și îmbunătățirea mediului înconjurător**

Sub-teme:

- \* îmbunătățirea managementului integrat al apelor și prevenirea riscului la inundații;
- \* îmbunătățirea prevenirii riscurilor naturale;
- \* promovarea cooperării în domeniul managementului resurselor naturale și al ariilor protejate;
- \* promovarea energiei regenerabile și eficientizarea resurselor.

### **AXA PRIORITARĂ 3: Îmbunătățirea accesibilității**

Sub-teme:

- \* îmbunătățirea coordonării în promovarea, planificarea și intervenția în domeniul rețelelor primare și secundare de transport;
- \* dezvoltarea strategiilor de diminuare a „diviziunii digitale”;
- \* îmbunătățirea condițiilor cadru pentru platformele multimodale;

#### **AXA PRIORITARĂ 4: Dezvoltarea sinergiilor transnaționale ale zonelor cu potențial**

Sub-teme:

- \* abordarea problemelor ce afectează zonele metropolitane și sistemele regionale de așezări;
- \* promovarea unui tipar echilibrat al zonelor cu potențial în ceea ce privește accesibilitatea și atractivitatea acestora;
- \* promovarea utilizării patrimoniului cultural pentru dezvoltare.

### **o IV.3. Structura de sprijin pentru implementarea, monitorizarea și evaluarea strategiei**

În cadrul întâlnirilor de lucru cu principalii actori locali implicați în procesul de elaborare participativă a Strategiei de Dezvoltare Economico-Socială a Județului Vâlcea 2009-2013, s-a stabilit o structură de management, **Centrul județean pentru implementarea, monitorizarea și evaluarea Strategiei**, în cadrul căreia pot fi distinse mai multe organisme:

- **Comitetul de Coordonare pentru implementarea, monitorizarea și evaluarea Strategiei** va monitoriza eficacitatea și calitatea implementării Strategiei, reprezentând un forum pentru legăturile cu partenerii sociali și cu Secretariatul. Atribuțiile Comitetului includ:

- \* dezvoltarea și promovarea parteneriatelor, inclusiv a parteneriatelor public-private, și a asocierilor intercomunale și intersectoriale;
- \* asigurarea legăturilor cu structurile din teritoriu, în principal cu primăriile, dar și cu agenții economici, cu organizațiile neguvernamentale etc.;
- \* analizarea și propunerea de modificări la planul de implementare a Strategiei, în funcție de necesitățile și oportunitățile apărute la nivelul județului și de propunerile Comisiilor;
- \* funcționarea eficientă a Comisiilor pe cele 5 domenii prioritare de dezvoltare și a grupurilor de lucru;
- \* stabilirea procedurilor de lucru ale Comisiilor și ale grupurilor de lucru (organizare, funcționare, componentă, modalități de lucru, frecvența întâlnirilor, documentele utilizate, indicatorii de referință etc.);
- \* asigurarea comunicării și a relaționării interne, la nivelul Comisiilor și al grupurilor de lucru, cât și externe, cu organizații din afara județului Vâlcea și mass-media etc.

- **Comisiile** se organizează pe cele 5 domenii prioritare de dezvoltare a județului Vâlcea, conform strategiei:

- \* Comisia pentru infrastructură și utilități;
- \* Comisia pentru activități economice, mediu de afaceri, tehnologie și ocupare;
- \* Comisia pentru resurse naturale și protecția mediului;
- \* Comisia pentru turism;
- \* Comisia pentru resurse umane și servicii.

Membrii comisiilor vor fi actorii locali (instituții publice, organizații neguvernamentale, companii etc.) care au participat la elaborarea și au un rol important în implementarea Strategiei. Membrii vor pune la dispoziție datele și informațiile relevante pentru inițierea și implementarea de programe și proiecte pe domeniile respective. Comisiile vor interacționa prin Secretariat, dar și direct, cu inițiatorii/ beneficiarii programelor și proiectelor de dezvoltare economică și socială a județului. În cadrul Comisiilor se pot organiza grupuri de lucru pe domenii de activitate.

• **Secretariatul Centrului județean pentru implementarea, monitorizarea și evaluarea Strategiei** va funcționa în cadrul Consiliului Județean Vâlcea. Secretariatul are rolul de a colecta date și informații, de a le organiza în diverse baze de date și de a pune la dispoziție informațiile necesare celor care intenționează să inițieze și să implementeze programe și proiecte prin care se va implementa Strategia. Totodată, are rolul de a facilita procesul de funcționare a Comitetului de Coordonare pentru implementarea, monitorizarea și evaluarea Strategiei.

#### Transparența fluxurilor de informații

Transparența este un principiu esențial al funcționării Comitetului de Coordonare. În acest sens, informațiile necesare în legătură cu activitatea sa vor fi transmise către mass media și către factorii interesați din județul Vâlcea și vor fi publicate pe o pagină web (stadiul implementării strategiei; procesele-verbale ale ședințelor Comitetului de Coordonare, analize, prognoze, indicatori). Asigurarea transparenței activității Comitetului de Coordonare se va realiza de către Secretariat. În vederea informării cu privire la activitatea Centrului Județean, Secretariatul va solicita informații și documente comisiilor și grupurilor de lucru.

#### Reguli de procedură

Consiliul Județean Vâlcea, adoptă prin Hotărâre Regulamentul de Organizare și funcționare ale Centrului Județean pentru implementarea, monitorizarea și evaluarea Strategiei. Regulamentul va include în mod obligatoriu:

- \* principiile organizării și funcționării;
- \* obiectivele și atribuțiile Comitetului de Coordonare și ale Comisiilor;
- \* componența orientativă a Comitetului de Coordonare și a Comisiilor;
- \* procedurile de lucru (ședințe, convocări, procese verbale, documente de lucru etc.);
- \* procesul de luare a deciziilor;
- \* procesul de schimbare a regulilor de organizare și funcționare.

Deciziile Comitetului de Coordonare, ale Comisiilor și ale Grupurilor de lucru vor fi luate prin consens, iar conducerile acestora vor lua toate măsurile necesare pentru a se ajunge la consens. În situații excepționale se poate folosi un sistem de vot. Comitetul de Coordonare, Comisiile și Grupurile de lucru vor întreprinde toate demersurile necesare în vederea realizării obiectivelor propuse, inclusiv pe cele cu privire la alocarea fondurilor și stabilirea priorităților, după caz.

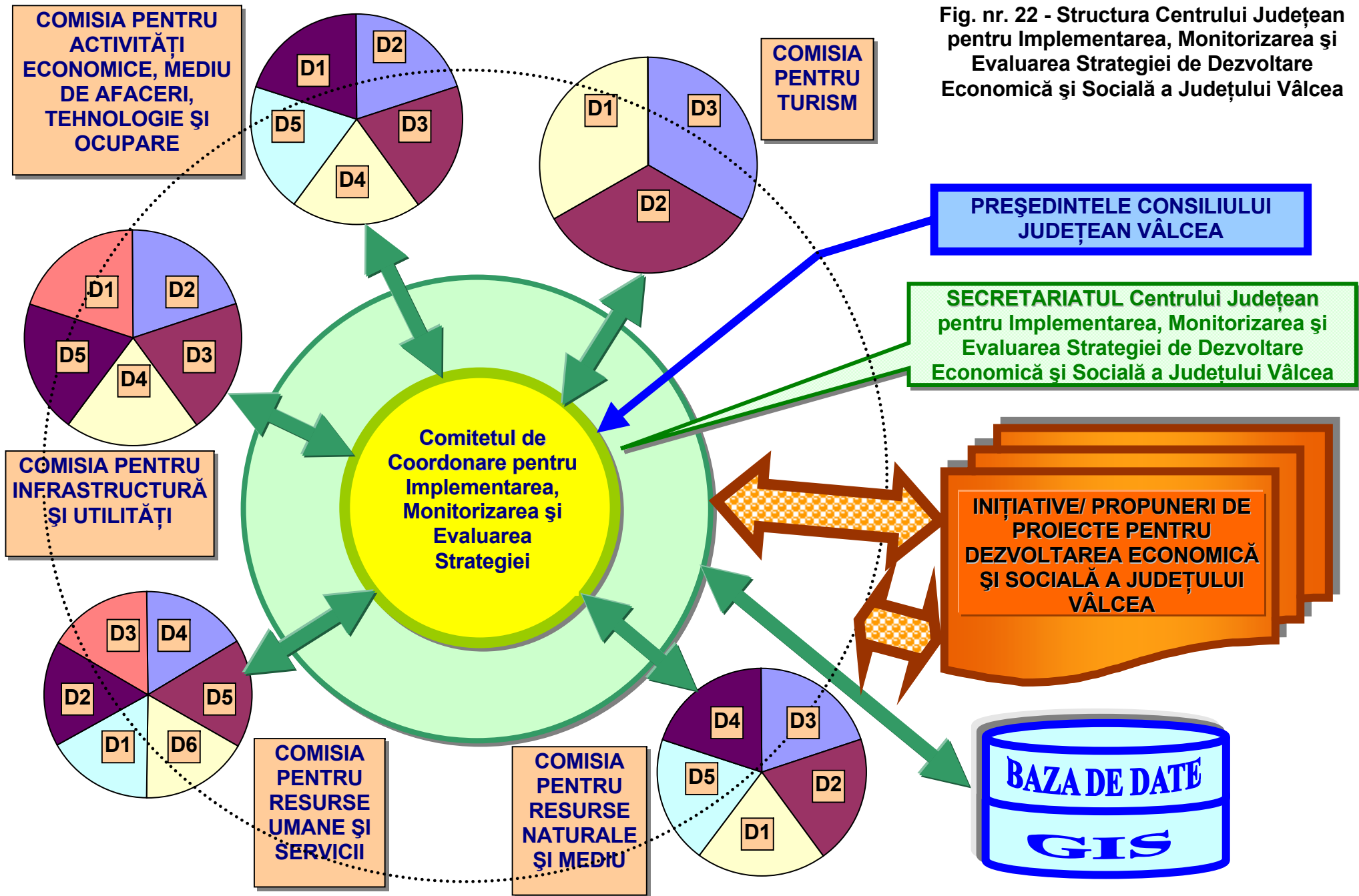
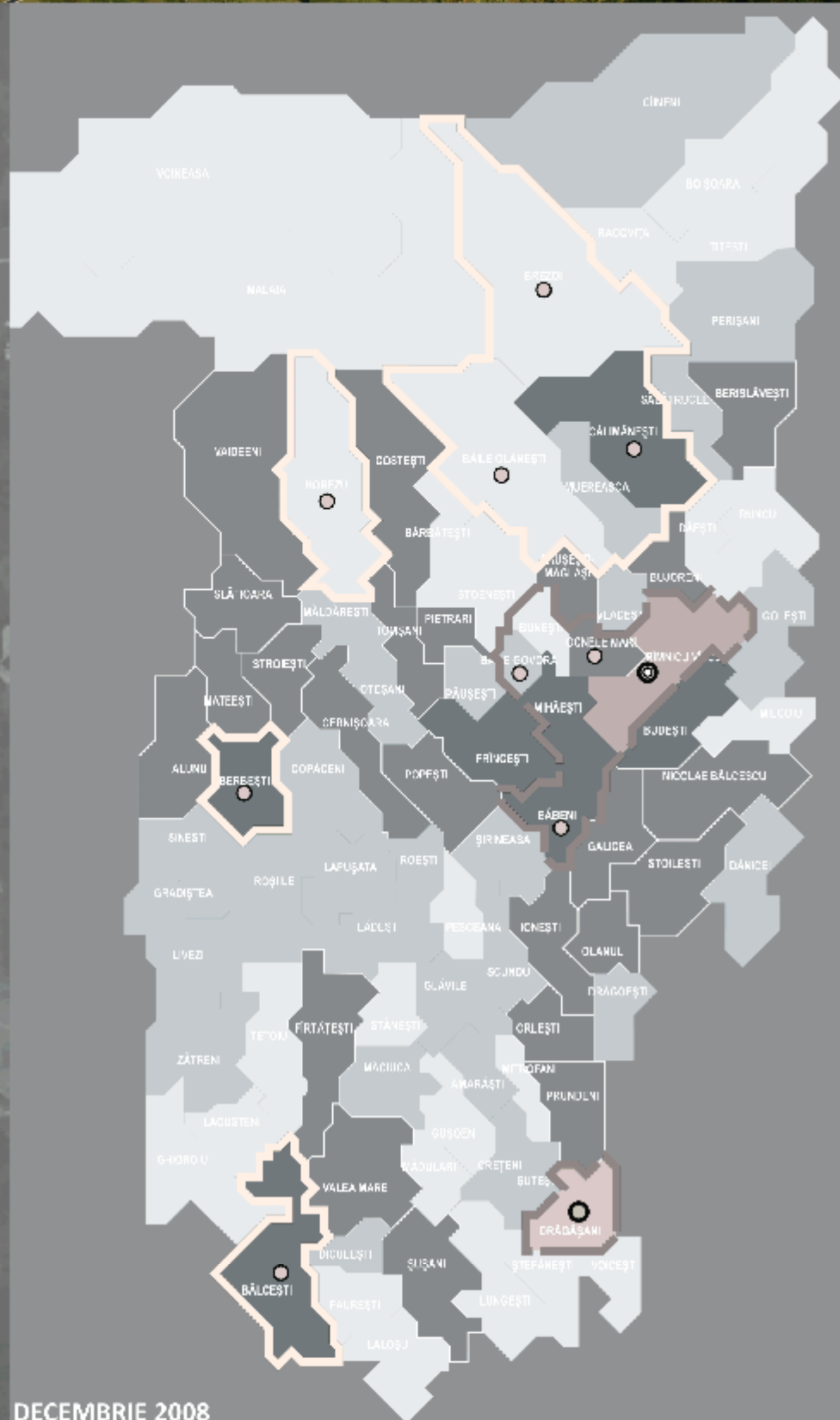


Fig. nr. 22 - Structura Centrului Județean pentru Implementarea, Monitorizarea și Evaluarea Strategiei de Dezvoltare Economică și Socială a Județului Vâlcea



# ANALIZA SITUATIEI SOCIO-ECONOMICE SI POTENTIALUL DE DEZVOLTARE A JUDETULUI VALCEA

VALCEA



DECEMBRIE 2008

DIALOG ȘI PARTENERIAT PENTRU VIITOR  
STRATEGIA DE DEZVOLTARE ECONOMICO-SOCIALĂ A JUDEȚULUI VÂLCEA  
2007 – 2013

ELABORAT ȘI IMPLEMENTAT DE  
CONSILIUL JUDEȚEAN VÂLCEA  
ÎN PARTENERIAT CU  
INSTITUȚIA PREFECTULUI – JUDEȚUL VÂLCEA ȘI  
FUNDAȚIA PARTENERI PENTRU DEZVOLTARE LOCALĂ (FPDL)

**ANALIZA SITUAȚIEI SOCIO -ECONOMICE  
ȘI POTENȚIALUL DE DEZVOLTARE A  
JUDEȚULUI VÂLCEA**

PROIECT FINANTAT PRIN  
PROGRAMUL PHARE 2005  
FONDUL DE MODERNIZARE PENTRU DEZVOLTAREA ADMINISTRAȚIEI  
LA NIVEL LOCAL III – IV



**CONSILIUL JUDEȚEAN VÂLCEA**



**ELABORARE STUDIU**

**CONSULTANTĂ**

Arh. Gabriel PASCARIU

**COORDONARE**

Urb. Mihai-Alexandru DUMITRESCU

**INTERPRETARE DATE ȘI SINTEZĂ**

Urb. Mădălina MOȚCANU

Stud. Soc. Mirona-Margareta MOȚCANU

**TRANSPUNERE GRAFICĂ DATE**

Stud.Urb. Denisia SAVIN

## CUPRINS

<b>CAP 1</b>	<b>INTRODUCERE</b>	<b>9</b>
1.1.	OBIECTIVUL STUDIULUI	9
1.2.	CONTEXTUL ELABORĂRII STUDIULUI	9
	CORELAREA CU DOCUMENTELE DE PLANIFICARE ȘI AMENAJARE TERITORIALĂ ÎN VIGOARE	9
1.3.	DEZVOLTAREA LOCALA –CONSECINȚA A UNEI STRATEGII COERENTE LA NIVEL NAȚIONAL ȘI REGIONAL	16
<b>CAP 2</b>	<b>JUDEȚUL VÂLCEA</b>	<b>17</b>
	REGIUNEA DE DEZVOLTARE SUD-VEST / OLTENIA	17
	POPULAȚIA REGIUNI	17
	CONTEXTUL ECONOMIC REGIONAL	19
	POZITIE GEOGRAFICĂ	19
	CADRUL NATURAL	20
	ISTORIC	21
<b>CAP 3</b>	<b>ANALIZA LA NIVEL TERITORIAL</b>	<b>22</b>
3.1.	ORGANIZAREA ADMINISTRATIV - TERITORIALĂ	22
	ÎMPĂRȚIREA JUDEȚULUI ÎN UNITĂȚI ADMINISTRATIV TERITORIALE	22
	STRUCTURA SISTEMULUI DE AȘEZĂRI	23
3.2.	SISTEMUL DE CĂI DE COMUNICAȚIE	24
	REȚEAUA RUTIERĂ	24
	TRANSPORTUL PE CALEA FERATĂ	25
3.3.	DEZVOLTAREA URBANĂ ȘI ASPECTE DEMOGRAFICE	26
	GRADUL DE URBANIZARE LA NIVELUL JUDEȚULUI	26
3.4.	VALORI ALE PATRIMONIULUI NATURAL, CONSTRUIT ȘI PEISAJUL CULTURAL	27
	PATRIMONIUL NATURAL	27
	PATRIMONIUL CONSTRUIT	29
	PEISAJUL CULTURAL	30
3.5.	RESURSELE NATURALE	31
	RESURSELE SOLULUI ȘI ALE SUBSOLUI	31
3.6.	MEDIU ȘI ZONE DE RISC	34
	STAREA FACTORILOR DE MEDIU	34
	ZONE DE RISC NATURAL	35
<b>CAP 4</b>	<b>ANALIZA LA NIVEL SOCIAL</b>	<b>37</b>
4.1.	RESURSE UMANE	37
	DINAMICA POPULAȚIEI	37
	MISCAREA NATURALĂ A POPULAȚIEI	39
	MISCAREA MIGRATORIE A POPULAȚIEI	40
4.2.	OCUPAREA FORTEI DE MUNCA	41
	FORTA DE MUNCA SALARIALA	41
	ȘOMAJUL	42
4.3.	INFRASTRUCTURA SOCIALĂ	43
	DOTĂRI ȘI SERVICII ÎN DOMENIUL ÎNVĂȚĂMÂNTULUI	43
	DOTĂRI ȘI SERVICII ÎN DOMENIUL SĂNĂȚĂȚII ȘI ASISTENȚEI SOCIALE	44
	DOTĂRI CULTURALE	46
	DOTĂRI SPORTIVE	46
	DOTĂRI FINANCIAR – BANCARE ȘI JURIDICE	46
	ECHIPARE TEHNICO-EDILITARĂ	47
	ALIMENTARE CU APĂ	47
	CANALIZARE APE UZATE MENAJERE	47
	ALIMENTARE CU ENERGIE ELECTRICĂ	47
	ACCESUL LA TELEFONIE	47

<b>CAP 5</b>	<b>ANALIZA LA NIVEL ECONOMIC</b>	<b>48</b>
<b>5.1.</b>	<b>ECONOMIA JUDEȚULUI</b>	<b>48</b>
	PRODUSUL INTERN BRUT ȘI CONTRIBUȚIA DOMENIILOR DE ACTIVITATE LA VALOAREA ACESTUIA	48
	BAZELE ECONOMIEI JUDEȚULUI	48
<b>5.2.</b>	<b>PROFILUL ECONOMIC AL JUDEȚULUI</b>	<b>49</b>
	SECTORUL I.M.M.	49
	INDUSTRIA JUDEȚULUI	50
	AGRICULTURA JUDEȚULUI	50
<b>5.3.</b>	<b>TURISMUL</b>	<b>53</b>
	TURISMUL CA ACTIVITATE ECONOMICĂ DISTINCTĂ	53
	PRINCIPALELE ATRACȚII TURISTICE	54
	CAPACITĂȚILE DE CAZARE ȘI DISTRIBUȚIA UNITĂȚILOR ÎN TERITORIU	56
<b>CAP 6</b>	<b>SINTEZA - PLUSURI ȘI MINUSURI</b>	<b>61</b>
<b>6.1.</b>	<b>DISFUNȚIONALITĂȚI</b>	<b>61</b>
	DISFUNȚII LA NIVEL TERITORIAL	61
	DISFUNȚII LA NIVEL SOCIAL	62
	DISFUNȚII LA NIVEL ECONOMIC	64
<b>6.2.</b>	<b>ELEMENTE DE POTENȚIAL</b>	<b>65</b>
	ELEMENTE DE POTENȚIAL LA NIVEL TERITORIAL	65
	ELEMENTE DE POTENȚIAL LA NIVEL SOCIAL	66
	ELEMENTE DE POTENȚIAL LA NIVEL ECONOMIC	67
	POTENȚIALUL TURISTIC AL JUDEȚULUI VĂLCEA	67
<b>6.3.</b>	<b>ANALIZA S.W.O.T.</b>	<b>68</b>
	CE PRESUPUNE ANALIZA SWOT ȘI CUM CONTRIBUIE LA CLARIFICAREA DIRECȚIILOR PRINCIPALE DE ACȚIUNE	68
<b>CAP 7</b>	<b>ANALIZA S. W. O. T.</b>	<b>69</b>
<b>7.1.</b>	<b>RESURSE NATURALE ȘI PROTECȚIA MEDIULUI</b>	<b>69</b>
<b>7.2.</b>	<b>INFRASTRUCTURA, DOTĂRI ȘI UTILITĂȚI</b>	<b>76</b>
<b>7.3.</b>	<b>RESURSE UMANE ȘI SOCIALE</b>	<b>79</b>
<b>7.4.</b>	<b>MEDIUL DE AFACERI, OCUPARE ȘI ÎNTREPRINDERI</b>	<b>86</b>
<b>7.5.</b>	<b>TURISM, PATRIMONIUL CULTURAL ȘI NATURAL</b>	<b>90</b>
<b>CAP 8</b>	<b>PREMIZE PENTRU DEZVOLTARE</b>	<b>94</b>
<b>8.1.</b>	<b>VALORI ȘI PRINCIPII CE STAU LA BAZA DEZVOLTĂRII</b>	<b>94</b>
	VALORI	94
	PRINCIPII	94
<b>8.2.</b>	<b>AXE ȘI ZONE DE DEZVOLTARE</b>	<b>96</b>
	SCHEMA GENERALĂ DE DEZVOLTARE	96
	MACROZONE DE DEZVOLTARE SI SUBZONE DE COOPERARE	96

## NOTĂ METODOLOGICĂ

Lucrarea de față își propune să indice într-un limbaj simplu și sintetic, susținut de reprezentări grafice relevante (utilizarea preponderentă a diagramelor și cartogramelor, ca elemente grafice sugestive precum și a formelor tabelare), o serie de aspecte care să ofere participanților la atelierele de planificare strategică, cât și factorilor de decizie din cadrul administrației locale, o imagine cât mai cuprinzătoare a elementelor de potențial, dar și a slăbiciunilor structurale ale județului Vâlcea, precum și o poziționare a acestuia în context regional sau național.

Ca structură, lucrarea este organizată pe principalele domenii de analiză, fundamentale în formularea unei strategii de dezvoltare teritorială. Se cunoaște faptul că orice dezvoltare are la bază un teritoriu, cu anumite caracteristici (relief, vecinătăți, așezări umane) în care se localizează proiectele de dezvoltare, este pusă în aplicare de o societate în continuă schimbare și evoluție, și poate aduce beneficii economice în funcție de modul în care este implementată.

Corelarea elementelor funcțional-spațiale cu situația socio – economică a teritoriului de studiu reprezintă, în principal, un mod de evaluare a stării actuale a teritoriului analizat și posibile direcții de urmat în formularea strategiei de dezvoltare. Strategia înseamnă: supraviețuire, percepție, să fi diferit, competiție, specializare, simplitate, să fi lider și, nu în ultimul rând, realitate. Competitivitatea unui teritoriu nu se poate construi fără a avea la bază situația prezentă, evaluarea stării actuale.

Teritoriul de referință pentru analiză face parte din **REGIUNEA DE DEZVOLTARE 4 SUD-VEST**, împreună cu județele adiacente acestuia – Dolj, Gorj, Mehedinți, Olt. Spațial județul Vâlcea este inclus în Regiunea de Dezvoltare 4 Sud – Vest Oltenia, și alături de județele învecinate contribuie la construirea unei regiuni de dezvoltare competitive la nivel național. Derularea proiectelor de dezvoltare va implica în principal utilizarea resurselor umane proprii regiunii și se va localiza în zone cu potențial.

În mare măsură lucrarea se sprijină pe baza de date statistice a DJS Vâlcea, pe date statistice teritoriale ale INSSE, pe rapoartele ADR Sud-Vest, cât și pe strategia PDR Sud-Vest 2007-2013. Au fost consultate o serie de alte documente și studii, printre care amintim PATJ Vâlcea elaborat de INCD Urbanproiect în anul 2007, fiind însă la stadiul de prezentare a situației existente.

Au fost utilizate, în principal, datele din Fișa Localităților 2001-2006, existând însă marele dezavantaj al lipsurilor pe diverși indicatori sau ani, fapt ce a condus la esențializarea datelor și a conținutului. S-au utilizat date din rapoartele ADR Sud-Vest, date din anul 2003, cu date din anul 2006 sau chiar 2007 primite de la direcțiile județene responsabile de un anumit domeniu. Decalajul acesta nu putea fi evitat în cadrul studiului și mai ales nu putea fi remediat.

Acest studiu vine să se alăture celui similar elaborat pentru Județul Gorj, în vederea creării unui instrument de lucru pentru un teritoriu ce prezintă caracteristici similare (se poate vedea în cazul zonei Oltenia de sub munte care cuprinde părți din județul Vâlcea și din județul Gorj).

**Autorii mulțumesc:**

DRDP Craiova / SDN Râmnicu Vâlcea

MINISTERUL EDUCAȚIEI, CERCETĂRII ȘI TINERETULUI  
INSPECTORATUL ȘCOLAR AL JUDEȚULUI VÂLCEA

Direcția de Sănătate Publică Vâlcea

HIDROELECTRICA SA.

Direcția Generală a Finanțelor Publice a Județului Vâlcea

DIRECȚIA JUDEȚEANĂ DE CULTURĂ, CULTE ȘI PATRIMONIU NAȚIONAL VÂLCEA

INSPECTORATUL GENERAL PENTRU SITUAȚII DE URGENȚĂ  
INSPECTORATUL JUDEȚEAN PENTRU SITUAȚII DE URGENȚĂ „GENERAL MAGHERU” AL JUDEȚULUI  
VÂLCEA

Direcția Muncii – Județul Vâlcea

Oficiul de Cadastru și Publicitate Imobiliară Vâlcea

Direcția Generală pentru Agricultură și Dezvoltare Rurală a județului Vâlcea

Direcția Județeană de Statistică

CONSILIUL JUDEȚEAN VÂLCEA, Direcția Programe și Relații Externe

ITRSV (Inspectoratul Teritorial Regim Silvic și Vânătoare)

PREFECTURA VÂLCEA

CAMERA DE COMERȚ ȘI INDUSTRIE VÂLCEA

**MATERIALE, STUDII CONSULTATE:**

PATJ Vâlcea – INCD Urban Proiect 2007 (situația existentă)

Planul Local de Acțiune pentru Mediu (PLAM) – 2006

Raportul privind Starea Mediului în județul Vâlcea pe anul 2007  
APM Vâlcea

FIȘA LOCALITĂȚII 2001-2006

AM	= Autoritate de Management
CE	= Comisia Europeană
CSNR	= Cadrul Strategic Național de Referință
DJS	= Direcția Județeană de Statistică
FC	= Fondul de Coeziune
FEDR	= Fondul European de Dezvoltare Regională
FSE	= Fondul Social European
HDR	= Human Development Report
GAL	= Grupuri de Acțiune Locală
IDU	= Indicele Dezvoltării Umane
INSSE	= Institutul Național de Studii Statistice și Economice
ISD	= Investiții Străine Directe
OI	= Organism Intermediar
ONRC	= Oficiul Național al Registrului Comerțului
OSC	= Orientări Strategice Comunitare
PATN	= Planul de Amenajare a Teritoriului Național
PDR Sud-vest	= Planul de Dezvoltare Regională al Regiunii Sud-vest Oltenia
PIB	= Produsul Intern Brut
PNADR	= Planul Național Strategic pentru Agricultură și Dezvoltare Rurală
PND	= Planul Național de Dezvoltare
PNDR	= Programul Național pentru Dezvoltare Rurală
PNUD	= Programul Națiunilor Unite pentru Dezvoltare
PO	= Program Operațional
POR	= Programul Operațional Regional
POS	= Programul Operațional Sectorial
TEN-T	= Trans-European Network – Transport
TIC	= Tehnologie Informatică și Comunicații
UATB	= Unități Administrativ-Teritoriale de Bază
UE	= Uniunea Europeană
UE27	= Uniunea Europeană cu 27 de State Membre
UNDP	= United Nations Development Programme

<b>CAP 1</b>	<b>INTRODUCERE</b>
<b>1.1.</b>	<b>OBIECTIVUL STUDIULUI</b>

Scopul principal al studiului de față este acela de a oferi într-o formă sugestivă un suport tehnic participanților la procesul participativ de pregătire a strategiei de dezvoltare socio-economică a județului Vâlcea. Acest studiu reprezintă un material sintetic și obiectiv, cuprinzând date și informații relevante pentru identificarea problemelor majore și ale priorităților de dezvoltare socio-economică și spațială ale județului.

Ca obiective specifice studiul își propune:

<b>1</b>	să reprezinte printr-o selecție de date semnificative caracteristici ale dezvoltării socio-economice, fizico-spațiale, culturale și ale calității mediului la nivel județean
<b>2</b>	să identifice aspecte semnificative ale dezvoltării la nivel sub-județean, în vederea evaluării elementelor de potențial precum și a disparităților teritoriale
<b>3</b>	să coreleze evaluarea potențialului de dezvoltare județean cu axele prioritare ale Planului National de Dezvoltare 2007-2013, corelarea cu direcțiile și orientările din documentele preliminare ale Planului de Amenajare a Teritoriului Județean Vâlcea, ale Conceptului Strategic de Dezvoltare Spațială a României (CSDSR) și cele ale Agendei Teritoriale a UE, Leipzig 2007

<b>1.2.</b>	<b>CONTEXTUL ELABORĂRII STUDIULUI</b>
	<b>CORELAREA CU DOCUMENTELE DE PLANIFICARE ȘI AMENAJARE TERITORIALĂ ÎN VIGOARE</b>

Aderarea României la Uniunea Europeană la 1 ianuarie 2007 presupune în continuare un proces complex de integrare economică, socială, culturală și spațială. Acesta implică, pe de o parte, evidențierea efectelor teritoriale ale integrării în termenii utilizați în prezent de UE, iar pe de altă parte, identificarea acelor trăsături specifice ale teritoriului țării noastre, care pot constitui premise favorabile pentru accelerarea dezvoltării și reducerea unora dintre disparitățile actuale.

În prezent dezvoltarea durabilă a zonelor urbane a devenit o prioritate a Uniunii Europene, putându-se chiar vorbi despre dimensiunea urbană a politicilor comunitare. Politica de Coeziune a jucat deja un loc important în dezvoltarea orașelor și metropolelor Europei, iar acest rol se va extinde în perioada 2007 – 2013, datorită includerii dimensiunii urbane în programele operaționale propuse de statele membre și cofinanțate prin fonduri structurale.

## AGENDA TERITORIALĂ A UNIUNII EUROPENE



Agenda teritorială a Uniunii Europene acceptată cu ocazia Reuniunii ministeriale informale privind dezvoltarea urbană și coeziunea teritorială de la Leipzig, 24-25 mai 2007, speră să contribuie activ la creșterea economică durabilă și la crearea de locuri de muncă, precum și la dezvoltarea socială și ecologică în toate regiunile UE.

Prin intermediul Agendei Teritoriale se dorește promovarea dezvoltării teritoriale policentrice a UE, pentru a folosi mai bine resursele disponibile în regiunile europene. Un aspect important este integrarea teritorială a zonelor locuite, fiind necesară construirea unei Europe durabile din punct de vedere cultural, social, ecologic și economic. Este deosebit de importantă integrarea noilor state membre în această politică de dezvoltare policentrică a ășezărilor umane.

Prin Agenda Teritorială statele UE contribuie - în sensul solidarității teritoriale – la asigurarea unor condiții de locuit mai bune și a calității vieții cu șanse egale, orientate spre potențialul local și regional, indiferent de locul în care trăiesc oamenii - fie în zona din centrul Europei, fie la periferie. Considerăm că viitoarea misiune „*Coeziunea teritorială*” este un proces de cooperare permanent, care implică diferiți actori și factori interesați în dezvoltarea teritorială la nivel politic, administrativ și tehnic. Această cooperare este caracterizată de istoria, cultura și relațiile instituționale din fiecare stat membru.

Politicile de coeziune a Uniunii Europene ar trebui să poată răspunde mai eficient, decât au făcut-o până la adoptarea noului instrument de lucru la nivelul dezvoltării teritoriale, necesităților și caracteristicilor teritoriale, cât și provocărilor și oportunităților geografice specifice ale regiunilor și orașelor. Acesta este motivul pentru care dimensiunea teritorială joacă un rol marcant în viitoarele politici de coeziune, în scopul promovării bunăstării economice și sociale.

Agenda Teritorială pornește de la cele **trei obiective principale** ale **Schemei de Dezvoltare a Spațiului Comunitar (ESDP)**, care rămân valabile, și anume:

1	dezvoltarea unui sistem urban policentric și echilibrat și un nou parteneriat urban-rural;
2	asigurarea egalității în accesul la infrastructură și cunoaștere;
3	dezvoltarea durabilă, managementul prudent și protejarea naturii și a moștenirii culturale.

De asemenea, pornește de la Principiile directe pentru dezvoltare teritorială durabilă a continentului european CEMAT, confirmate de Comitetul de miniștri al Consiliului Europei. Pe baza acestor principii dorim, de asemenea, să intensificăm dialogul cu țările din vecinătatea Uniunii Europene.



### Conceptul Strategic de Dezvoltare Teritorială (CSDT) – România 2030

Deoarece, la nivelul Uniunii Europene, componenta teritorială își afirmă tot mai mult rolul în abordarea politicilor specifice, în special în condițiile în care fenomenele globale o solicită, toate statele Uniunii au admis necesitatea de a dezvolta sisteme și instituții care trebuie să se ocupe de strategiile și planificarea dezvoltării teritoriale. Aceste organisme vor implica specialiști de înaltă calificare pluridisciplinară, care pot fundamenta tehnic și științific progresul în modele de abordare teritorială a dezvoltării Europei în ansamblu. Practic, prin **Agenda Teritorială** a Uniunii Europene se vor elabora documente și instrumente complexe de planificare, prin care să poată fi gestionate corespunzător crizele continentale, inclusiv în domeniile energetic, demografic, financiar, climatic, sau al alimentației.

Cum și România este stat membru cu drepturi depline a Uniunii Europene, a fost demarată elaborarea unei Strategii de dezvoltare teritorială pe termen lung a țării noastre. În privința planificării teritoriale, care trebuie să stea la baza oricăror activități concrete pentru dezvoltare durabilă, a fost elaborat „Conceptul Strategic de Dezvoltare Teritorială (CSDT) – România 2030”, care este un document din cadrul sistemului complex de reformă, inclusiv legislativă, instituțională și profesională, prevăzută a completa strategia de dezvoltare a României, până la atingerea coordonatelor economice comparabile cu actualele state dezvoltate ale Europei.

CSDT stabilește liniile directoare de dezvoltare teritorială la scară regională, inter-regională și națională.

	<b>Obiectivele specifice<sup>1</sup></b> <b>Conceptului Strategic de Dezvoltare Teritorială – România 2030</b>
<b>1</b>	Racordarea teritoriului național la rețeaua europeană și inter-continentală a polilor și coridoarelor de dezvoltare
<b>2</b>	Structurarea și dezvoltarea rețelei de localități urbane
<b>3</b>	Stimularea solidarității funcționale urban-rural și dezvoltarea rurală adecvată diferitelor categorii de teritorii
<b>4</b>	Consolidarea și dezvoltarea rețelei de legături inter-regionale
<b>2</b>	Protejarea, dezvoltarea și valorificarea patrimoniului natural și cultural

Prin Conceptul Strategic de Dezvoltare Teritorială - România 2030, România își configurează la rândul său, direcțiile de dezvoltare teritorială și rolul pe care îl poate juca în cadrul Uniunii Europene, în contextul în care statele membre își definesc contribuțiile la afirmarea Uniunii pe plan internațional.

Conceptul Strategic de Dezvoltare Teritorială România 2030 este un document care pune în evidență, din perspectiva teritorială integrată, modalitățile de valorificare a potențialului național, în vederea recuperării decalajelor de dezvoltare față de țările europene, a stimulării dezvoltării echilibrate a României și a consolidării rolului ca stat membru a Uniunii Europene și actor activ în zona Europei Centrale și de Est.

<sup>1</sup> Dezvoltarea policentrică în sprijinul competitivității regionale și dezvoltării teritoriale, Conferința Dezvoltare regională și finanțare municipală București, 26 Iunie, 2008 Banca Mondială *Mihaela Vrabet, Radu Neșțuliu, DGSPCT, MDLPL*

## PLANUL NAȚIONAL DE DEZVOLTARE 2007-2013



Planul Național de Dezvoltare (PND) este instrumentul fundamental prin care România va încerca să recupereze cât mai rapid disparitățile de dezvoltare socio-economică față de Uniunea Europeană. PND este un concept specific politicii europene de coeziune economică și socială (*Cohesion Policy*) și reprezintă documentul de planificare strategică și programare financiară multianuală, elaborat într-un larg parteneriat, care va orienta și va stimula dezvoltarea socio-economică a României în conformitate cu Politica de Coeziune a Uniunii Europene.

Se impune sublinierea clară a caracterului specific al PND 2007-2013. Acesta nu substituie o Strategie Națională de Dezvoltare Economică, ci reprezintă o componentă esențială a acesteia. În accepțiunea politicii de coeziune, PND reprezintă un instrument de prioritizare a investițiilor publice pentru dezvoltare. Rațiunea elaborării PND este aceea de a stabili direcțiile de alocare a fondurilor publice pentru investiții cu impact semnificativ asupra dezvoltării economice și sociale, din surse interne (buget de stat, bugete locale, etc.) sau externe (fondurile structurale și de coeziune, fonduri UE pentru dezvoltare rurală și pescuit, credite externe, etc.), în scopul diminuării decalajelor de dezvoltare față de Uniunea Europeană și a disparităților interne (ex. urban-rural, regiunea față de media națională etc.). De altfel, PND nu conține aspecte de reglementare legislativă, construcție instituțională sau reformă structurală, acestea fiind apanajul altor documente programatice, cum ar fi Programul Economic de Preaderare sau viitorul Program Național de Reformă.

În ceea ce privește Strategia PND, având în vedere obiectivul global de reducere a decalajelor de dezvoltare față de UE și pornind de la o analiză cuprinzătoare a situației socio-economice actuale, au fost stabilite șase priorități naționale de dezvoltare, ce grupează în interior o multitudine de domenii și sub-domenii prioritare:

1	Creșterea competitivității economice și dezvoltarea economiei bazate pe cunoaștere
2	Dezvoltarea și modernizarea infrastructurii de transport
3	Protejarea și îmbunătățirea calității mediului
4	Dezvoltarea resurselor umane, promovarea ocupării și a incluziunii sociale și întărirea capacității administrative
5	Dezvoltarea economiei rurale și creșterea productivității în sectorul agricol
6	Diminuarea disparităților de dezvoltare între regiunile țării

## *Community Strategic Guidelines, 2007-2013<sup>2</sup>*

### *Cohesion policy, at the heart of the Lisbon process<sup>3</sup>*

CSG prezintă principalele direcții de acțiune pentru perioada 2007 – 2013 privind noua orientare a politicilor comunitare, inclusiv a fondurilor structurale către dezvoltarea urbană, precum și perspectivele orașelor europene în acest context.

Orașele reprezintă o dublă provocare pentru Uniunea Europeană: creșterea competitivității concomitent cu atingerea obiectivelor sociale și de mediu. Se poate deci afirma că un mediu urban de calitate poate contribui la realizarea obiectivului strategic al Uniunii Europene de a transforma Europa în „cea mai competitivă și dinamică economie bazată pe cunoaștere din lume, capabilă de creștere economică durabilă, cu locuri de muncă mai multe și mai bune și cu o mai mare coeziune socială” (obiectiv strategic pentru anul 2010, stabilit în cadrul Consiliului European de la Lisabona din Martie 2000).

Uniunea Europeană își va atinge cu succes obiectivele numai dacă toate regiunile sunt implicate, iar orașele joacă un rol primordial în acest context. Orașele reprezintă „casa” celor mai multe locuri de muncă, firme și instituții de învățământ superior, ele sunt temelia schimbării bazată pe inovație, a spiritului antreprenorial și a creșterii economice.

Componentele cheie ale politicii de coeziune sunt cele trei instrumente financiare de bază (**ERDF<sup>4</sup>**, **ESF<sup>5</sup>** și **Fondul de Coeziune<sup>6</sup>**), precum și următoarele trei **obiective**:

– **obiectivul convergenței** – referitor la regiunile cu un PIB sub 75% din media UE, și căruia îi revine 81,54% din fondurile politicii de coeziune;

– **obiectivul competitivității regionale și al ocupării**, acoperă toate celelalte regiuni, și îi revine 15,95% din fonduri;

– **obiectivul cooperării teritoriale europene** (cooperare transfrontalieră, transnațională și inter-regională), care primește 2,52% din fonduri.

În *Community Strategic Guidelines on Cohesion* (Decizia Consiliului din 6 octombrie 2006) sunt specificate cele **trei priorități ale politicii de coeziune**:

– îmbunătățirea atractivității statelor membre, regiunilor și orașelor, prin creșterea accesibilității, asigurarea unor servicii de calitate și conservarea mediului înconjurător;

– încurajarea inovației, antreprenoriatului și dezvoltarea economiei bazate pe cunoaștere prin promovarea capacităților de cercetare și inovare, în special noile tehnologii informaționale și de comunicație;

– crearea de locuri de muncă mai multe și mai bune prin atragerea unui număr din ce în ce mai mare de persoane în rândul populației ocupate și al activităților de tip antreprenorial, îmbunătățind totodată adaptabilitatea lucrătorilor și întreprinderilor, și crescând investițiile în capitalul uman.

Europa este caracterizată de o structură policentrică de orașe mici, de mărime medie și mari, multe dintre ele formând zone metropolitane, în timp ce altele sunt singurul centru urban din regiune. Orașele europene, indiferent de mărime, atrag investițiile și crează noi locuri de muncă.

Provocarea constă în a le face mai atractive, însă problemele pot varia de la un oraș la altul. De exemplu, unele orașe trebuie să își rezolve problemele cauzate de creșterea populației, creșterea prețurilor proprietăților imobiliare, insuficiența terenurilor disponibile, congestia traficului, în timp ce altele pot suferi de scăderea populației sau de scăderea calității vieții.

<sup>2</sup> COMMISSION OF THE EUROPEAN COMMUNITIES, Brussels, 05.07.2005, **Cohesion Policy in Support of Growth and Jobs**

<sup>3</sup> *Regions as partners The European Territorial Cooperation Objective*, jurnalul INFOREGIO PANORAMA, nr.24, dec.2007

<sup>4</sup> **ERDF** – European Regional Development Fund – Fondul European de Dezvoltare Regională

<sup>5</sup> **ESF** – European Social Fund – Fondul European Social

<sup>6</sup> **Cohesion Fund** – Fondul de Coeziune

În acest sens, Comisia Europeană consideră că cel puțin patru probleme – cheie reclamă o atenție sporită în perioada 2007 – 2013:

**1 accesibilitatea și mobilitatea, 2 serviciile, 3 mediul natural și fizic, și 4 sectorul cultural.**

Creșterea economică este durabilă numai atunci când este însoțită de măsuri de reducere a sărăciei, a excluderii sociale, și a problemelor de mediu. Acest aspect privind caracterul durabil al creșterii economice este foarte important mai ales în acele orașe expuse excluderii sociale, deteriorării mediului, risipei terenurilor sau extinderii urbane necontrolate. De asemenea, realitatea arată că pot exista și inegalități spațiale (între vecinătăți) sau inegalități sociale (între diferite grupuri).

Pentru rezolvarea problemelor specifice fiecărui teritoriu în parte (regiune de dezvoltare) și pentru întărirea rolului de motor al dezvoltării al orașelor este nevoie de o strategie coerentă și corelată cu direcțiile la nivel European. Astfel **Agencia pentru Dezvoltare Regională (Sud-Vest Oltenia** în cazul de față) urmărește implementarea politicilor de coeziune economică și socială la nivelul regiunii, promovează și implementează programe de dezvoltare și asigură serviciile necesare comunităților și investitorilor pentru maximizarea beneficiilor economice și sociale la nivelul regiunii.

AGENȚIA DE DEZVOLTARE SUD-VEST OLTENIA



*Împreună spre Europa!*

**ADR Sud-Vest Oltenia** face parte din ansamblul organismelor și instrumentelor financiare, regionale și naționale descris în Legea 315/2004 drept sistemul național al dezvoltării regionale.

Acesta a fost instituit pentru a permite României absorbția fondurilor disponibile în perioada de pre-aderare. ADR SV Oltenia este **Autoritate de Implementare** pentru Programul PHARE, Coeziune Economică și Socială finanțat de UE și Guvernul României.

În conformitate cu **HG 1115/2004**, privind elaborarea în parteneriat a Planului Național de Dezvoltare, ce reglementează cadrul instituțional și partenerial prin care instituțiile publice și private stabilesc obiectivele naționale prioritare de dezvoltare și programarea financiară. PND se elaborează pe baza Strategiei naționale de dezvoltare regională și a strategiilor sectoriale de dezvoltare, realizând o programare a dezvoltării economice și sociale a țării, similare celei realizate de statele membre ale Uniunii Europene pentru Obiectivul 1 de intervenție a Fondurilor Structurale.

**ADR Sud-Vest Oltenia** este partener în elaborarea Planului de Dezvoltare Regională care cuprinde: strategia și prioritățile dezvoltării regionale, cu identificarea direcțiilor și a obiectivelor strategice, analiza socio-economică și analize de tip SWOT la nivel regional. Pentru realizarea acestui obiectiv a fost constituit Comitetul Regional pentru elaborarea PDR (CRP) care își desfășoară activitatea prin întâlniri în plen, precum și pe grupuri de lucru, constituite pe criterii tematice. La nivelul regiunii Sud-Vest Oltenia au fost constituite următoarele grupuri de lucru pentru fiecare din obiectivele prioritare de dezvoltare:

- Competitivitate economică;
- Infrastructură;
- Resurse umane și servicii sociale;
- Dezvoltare rurală;
- Mediu;

Comitetul regional pentru elaborarea PDR (CRP) are ca obiectiv elaborarea **Planului de Dezvoltare Regională pentru perioada 2007-2013** în scopul contribuției la realizarea Planului Național de Dezvoltare. Planul de Dezvoltare Regională este elaborat în parteneriat cu autoritățile și instituțiile publice locale, cu instituții și organizații existente la nivel local, regional, organizații guvernamentale și neguvernamentale,

publice și private, reprezentanți ai sectorului economic de stat și privat, precum și reprezentanți ai societății civile.

Întregul teritoriu al României, prin urmare și regiunea Oltenia, va fi eligibilă sub două obiective în cadrul Politicii de Coeziune:

- Obiectivul „Convergență”
- Obiectivul „Cooperare teritorială Europeană”.

**Obiectivul general al strategiei de dezvoltare socio-economică pentru 2007- 2013 este reducerea disparităților de dezvoltare între regiunea SV Oltenia și celelalte regiuni ale țării în scopul creșterii nivelului de trai al cetățenilor.**

Obiectivul general de mai sus poate fi atins prin:

1	Crearea de noi locuri de muncă având în vedere scăderea numărului de lucrători din agricultură și alte câteva sectoare industriale
2	Creșterea atractivității regionale și dezvoltarea durabilă a regiunii prin îmbunătățirea infrastructurii, valorificarea zonelor urbane și a potențialului turistic
3	Creșterea competitivității regionale prin sprijinirea întreprinderilor, dezvoltarea infrastructurii și calificarea resurselor umane

Pe lângă investiții considerabile, pentru realizarea obiectivelor prevăzute sunt stabilite următoarele priorități:

#### 1 sprijinul pentru creșterea competitivității economice în sectorul privat

Deoarece **inovarea reprezintă premisa dezvoltării economice**, se vor urmări stimularea inovării și transferului tehnologic prin finanțarea activității de cercetare dezvoltare produsă/achiziționată de întreprinderi

#### 2 modernizarea și dezvoltarea infrastructurii regionale

Intervenția va contribui la: **îmbunătățirea infrastructurii de transport** (drumuri, aeroporturi, porturi, căi ferate); **îmbunătățirea infrastructurii sociale și de educație**; crearea și/sau **îmbunătățirea structurilor de sprijinire a afacerilor**, și a infrastructurii aferente acestora; **dezvoltarea și extinderea infrastructurii utilităților și infrastructurii energetice**; **reabilitarea mediului urban, conservarea resurselor culturale și arhitectonice din regiune**, inclusiv a celor localizate în zonele urbane și sub-urbane;

#### 3 dezvoltarea turismului și valorificarea patrimoniului natural și a moștenirii cultural-istorice

**Creșterea atractivității regiunii** prin dezvoltarea economică și crearea de locuri de muncă, ca urmare a valorificării mostenirii culturale și resurselor naturale și a îmbunătățirii calității infrastructurii de cazare și de agrement.

#### 4 dezvoltarea resurselor umane în sprijinul unei ocupări durabile și îmbunătățirea serviciilor sociale

Strategia regională vizează **asigurarea creșterii capacității de angajare și a ocupării prin adaptarea forței de muncă la necesitățile pieței muncii și societății și economiei bazate pe cunoaștere**, creșterea accesului și participării la învățarea pe întreg parcursul vieții; creșterea adaptabilității forței de muncă și a întreprinderilor la nevoile pieței muncii;

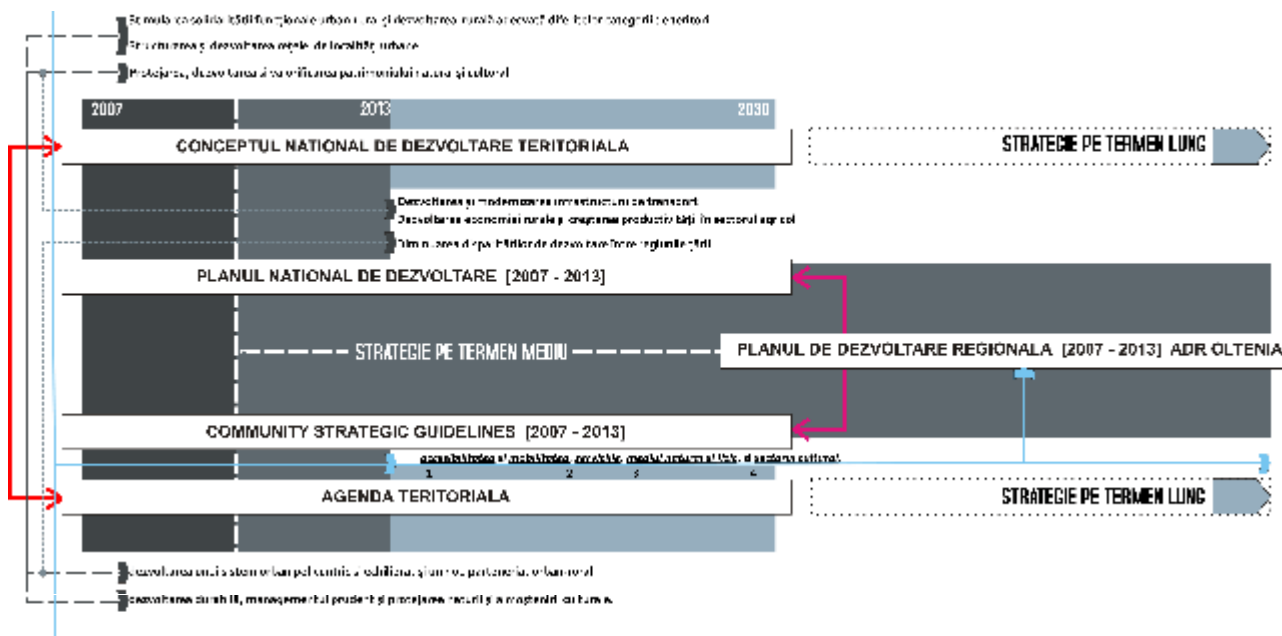
#### 5 dezvoltarea zonelor rurale și montane

**Diversificarea economiei rurale** prin diversificarea activităților non-agricole, sprijinul pentru crearea și dezvoltarea micro-întreprinderilor, încurajarea activităților turistice; **îmbunătățirea calității vieții în mediul rural** prin dezvoltarea serviciilor de bază pentru populație, renovarea și dezvoltarea satelor.

## 6 protecția și îmbunătățirea calității mediului

Se are în vedere **îmbunătățirea infrastructurii de mediu** prin: efectuarea de lucrări în scopul prevenirii și reducerii riscurilor legate de dezastrul hidrogeologice, protejarea biodiversității (dezvoltarea și managementul habitatelor și faunei comunitare) și a ariilor protejate; reabilitarea siturilor industriale și militare poluate.

## 1.3. DEZVOLTAREA LOCALĂ –CONSECINȚĂ A UNEI STRATEGII COERENTE LA NIVEL NAȚIONAL ȘI REGIONAL



**PND 2007-2013** încearcă să reflecte cât mai fidel prioritățile de dezvoltare ale României la nivel național, regional și local și propune susținerea acestora prin investiții publice concentrate, alocate pe bază de programe și proiecte. Implementarea strategiei de dezvoltare prin utilizarea eficientă a fondurilor prevăzute, atât interne, cât și externe, va conduce, la orizontul anului 2013, la o Românie competitivă, dinamică și prosperă, solid integrată în Uniunea Europeană.

**Obiectivele Planului National de Dezvoltare** referitoare la creșterea competitivității, dezvoltarea economiei bazate pe cunoaștere, dezvoltarea și modernizarea infrastructurii de transport, dezvoltarea economiei rurale și diminuarea disparităților de dezvoltare între regiunile țării, realizate cu ajutorul instrumentelor structurale și corelate cu obiectivele Agendei Lisabona, pot ajuta la **dezvoltarea economico-socială locală** și regională.

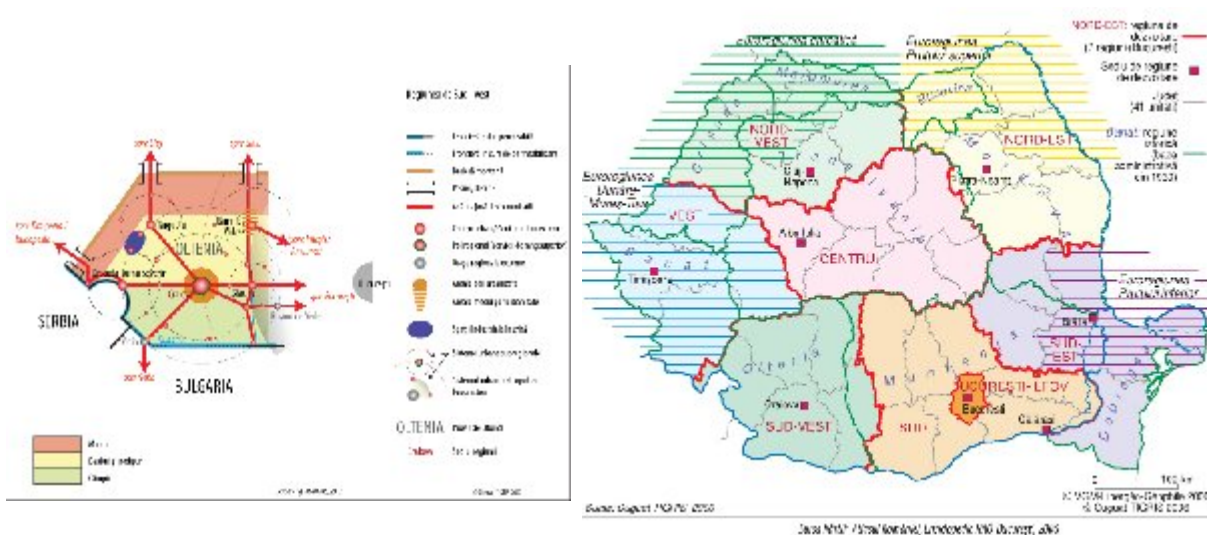
**Prioritățile regionale** au fost stabilite în strânsă corelare cu cele din cadrul politicii naționale de dezvoltare, orientată spre atingerea obiectivului de coeziune economică și socială de către România în calitate de stat membru al UE. Începând cu 2007, România va beneficia de acces la fondurile care finanțează Politica de Coeziune, Politica Agricolă și Politica Comună de Pescuit.

Dezvoltarea locală se reflectă de cele mai multe ori în economia regională. Acest lucru presupune din partea actorilor locali o mai mare flexibilitate și adaptarea rapidă la schimbările pieței. Dezvoltarea locală presupune existența unui parteneriat local și a unei strategii coerente de dezvoltare.

**CAP 2 JUDEȚUL VÂLCEA****2.1. CONTEXTUL REGIONAL**

REGIUNEA DE DEZVOLTARE SUD-VEST / OLTENIA

Regiunea Oltenia este situată în partea de sud-vest a României și cuprinde cinci județe: Dolj, Olt, **Vâlcea**, Mehedinți și Gorj. În mare coincide cu vechea regiune istorică Oltenia, în limitele sale naturale: fluviul Dunărea la Sud, râul Olt (al treilea ca mărime din România) la Est, Munții Carpați (Alpii Transilvaniei) la Nord și Vest. Cu o suprafață de 29.212 km<sup>2</sup> (locul 7 între regiunile României, 12,25% din suprafața totală a țării) Oltenia formează un cadrilater aproximativ simetric, pe axele Nord-Sud și Est-Vest). Râul Jiu traversează regiunea de la Nord la Sud.

**POPULAȚIA REGIUNII**

Regiunea Sud Vest Oltenia avea, în 2004, o populație de 2.317.636 locuitori (10,7% din populația totală a țării), densitatea acesteia fiind sub media națională (79,7 locuitori/km<sup>2</sup> față de 91,2 locuitori/km<sup>2</sup>). Ponderea populației pe medii este de 47,2% în mediul urban față de 52,8% în mediul rural. (România – 54,9 % în mediul urban față de 45,1% în mediul rural), județele cu cel mai mare număr de locuitori în mediul rural fiind Olt (59,6%),

Gorj (53%) și Vâlcea (55%). Dintre orașele mici (sub 20.000 locuitori), multe nu au o structură și o dezvoltare corespunzătoare: Vânju Mare, Dăbuleni, Scornicești etc.

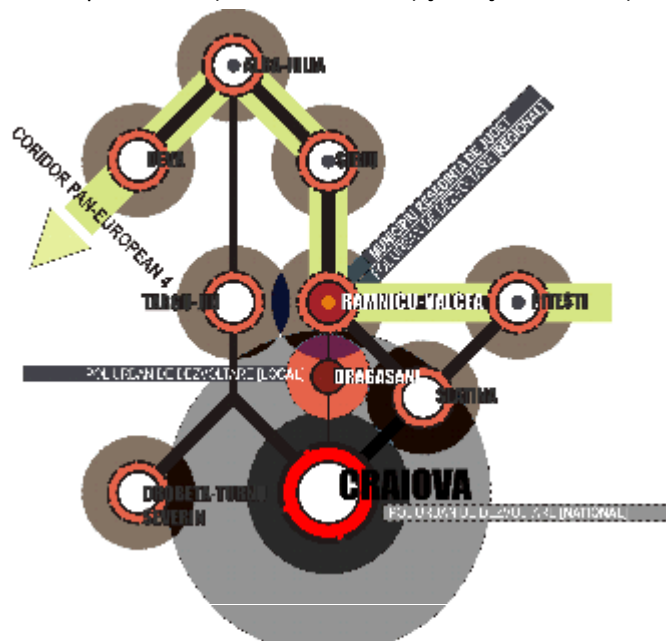
**Municipii reședință de județ, clasificarea după numărul de locuitori**

NUME ORAȘ / CATEGORIE	NUME JUDEȚ	NUMĂR LOCUITORI
<b>MUNICIPII CU PESTE 250.000 LOCUITORI</b>		
<b>CRAIOVA</b>	<b>DOLJ</b>	
<b>MUNICIPII CU PESTE 100.000 LOCUITORI</b>		
<b>RÂMNICU VÂLCEA</b>	<b>VÂLCEA</b>	
<b>DROBETA TURNU SEVERIN</b>	<b>MEHEDINȚI</b>	
<b>MUNICIPII CU PESTE 75.000 LOCUITORI</b>		
<b>TÂRGU JIU</b>	<b>GORJ</b>	
<b>SLATINA</b>	<b>OLT</b>	

Sursa: Anuarul Statistic al Romaniei 2005



Populația urbană este concentrată în special în cele cinci reședințe de județ care totalizează împreună 63% din populația urbană a regiunii (tab. 1.1). Alte centre importante sunt Municipiul Caracal – ex reședință a fostului județ Romanați și un număr de orașe cu structură de mono-industrie incluzând Municipiul Motru (industria minieră) și orașul Rovinari (energie termică).

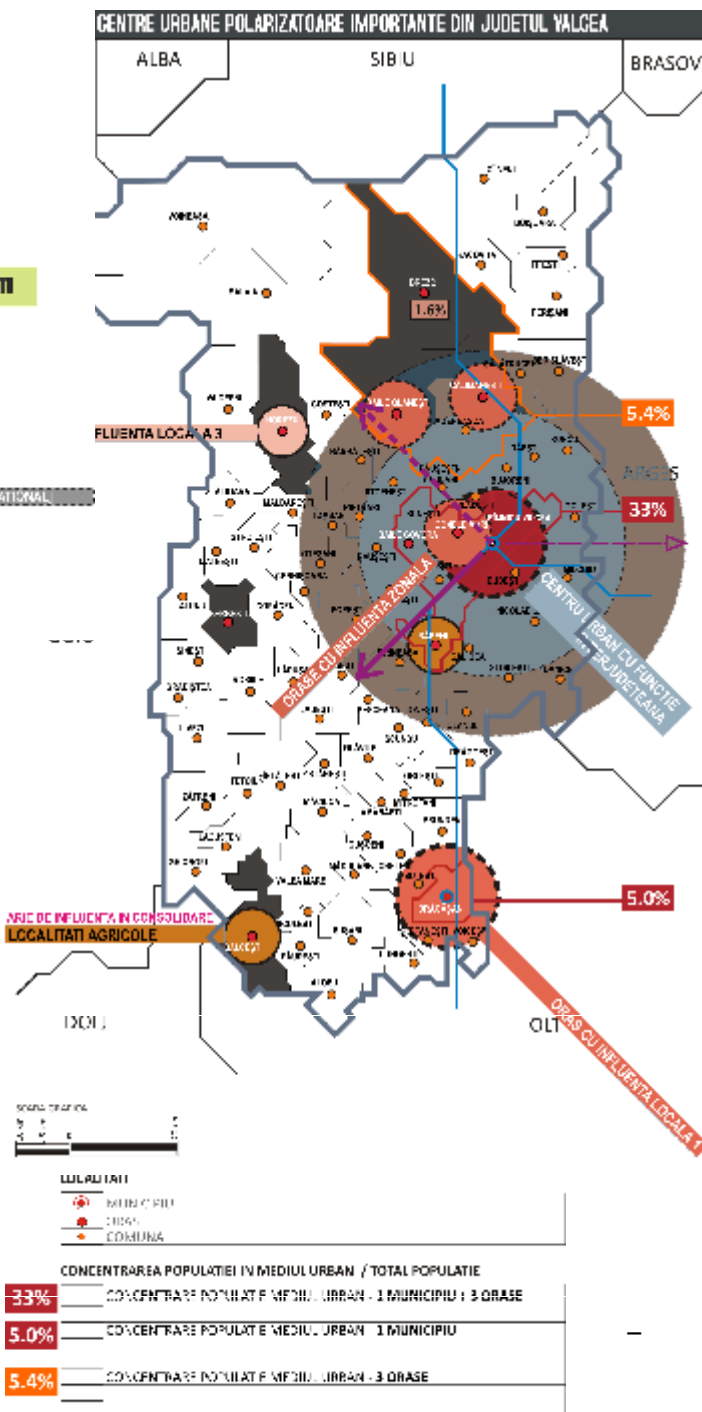


CONFORM P.A.T.J. VÂLCEA –  
ELABORAT DE INC  
URBANPROIECT BUCUREȘTI  
2007

#### Centre de polarizare [REGIUNEA SUD-VEST OLTEŢIA]

În Regiunea Oltenia există 9 tipuri de centre de polarizare, clasificate astfel:

1. **centru urban cu influență regională** – municipiul Craiova, ca puternic centru universitar cu influență în întreaga regiune;
2. **centre urbane cu funcție interjudețeană** – municipiile Râmnicu Vâlcea, Drobeta Turnu Severin, Târgu Jiu și Slatina, cu influențe atât în județele proprii, cât și în afara lor;
3. **orașe cu influență interjudețeană redusă** – orașe cu aflux de forță de muncă la nivel interjudețean redus – Filiași, Calafat, Motru;
4. **municipii și orașe cu influență zonală** orașe cu aflux de forță de muncă la nivel zonal – Caracal, Orșova, **Ocele Mari, Călimănești, Băile Olanesti**;
5. **orașe cu influență locală I** – centre locale de utilizare a forței de muncă de nivel I – Băilești, Corabia, Balș, **Drăgășani**;
6. **orașe cu influență locală II** – centre locale de utilizare a forței de muncă de nivel II – Baia de Aramă, Strehaia;





**7. orașe cu influență locală III** - centre locale de utilizare a forței de muncă de nivel III – centre locale de utilizare a forței de muncă în agricultură de nivel I – Vânu Mare, Drăgănești Olt, Piatra Olt, Segarcea, **Horezu**;

**8. localități agricole cu arii de influență în consolidare** – centre locale de utilizare a forței de muncă în agricultură de nivel I – **Bălcești, Băbeni**

**9. comune – centre de polarizare**

#### CONTEXTUL ECONOMIC REGIONAL

Structura economica a regiunii Sud-Vest Oltenia este consecința atât a potențialului economic natural, cât și a tradiției economice existente în regiune.

Potențialul economic natural este dat de bogatele resurse agricole (dimensiunea terenului agricol, precum și calitatea acestuia, considerat a fi pe unul dintre cele mai bune terenurile arabile ale României), hidroenergetice (rolul energetic principal în România - în 2001, 71,57% din totalul producției hidroelectrice naționale era produs aici), și termoelectrice (27% din totalul producției termoelectrice naționale, în 2001). Aceste resurse sunt distribuite diferit în interiorul regiunii: județele din sud (Dolj și Olt în special, Mehedinți) sunt preponderent agricole, Mehedinți și **Valcea** se remarcă prin **resursele hidroenergetice** de la Portile de Fier și Lotru-Olt, iar Gorj prin resursele termoelectrice din zona Motru-Rovinari și Turceni.

#### POZIȚIA GEOGRAFICĂ

Alexandru Vlahuță spunea la început de secol XX trecând prin județul Vâlcea: " *Vâlcea e o livadă încântătoare, cu văi străbătute de ape limpezi, cu pajiști înflorite pe sub poalele codrilor, cu sate vesele, pe marginea râurilor, cu drumuri albe și netede...*"

Județul Vâlcea este situat în partea central – sudică a României, între creasta principală a Carpaților Meridionali la Nord și Câmpia Română la Sud. Se întinde de-a lungul bazinului mijlociu al râului Olt pe o suprafață de 5.765 km<sup>2</sup>, ceea ce reprezintă 2,43% din suprafața României, și este împărțită în următoarele unități administrativ-teritoriale:

**2 municipii (Râmnicu Vâlcea - reședința județului și Drăgășani),**

**9 orașe (Brezoi, Băile Govora, Băile Olănești, Berbesti, Călimănești, Horezu și Ocele Mari, la care s-au adăugat Băbeni și Bălcești care au fost declarate orașe în anul 2002) și**

**78 comune.**

ÎNCADRAREA JUDEȚULUI VÂLCEA ÎN CADRUL TERITORIULUI NAȚIONAL



ÎNCADRAREA JUDEȚULUI VÂLCEA ÎN CADRUL TERITORIULUI REGIONAL



## CADRUL NATURAL

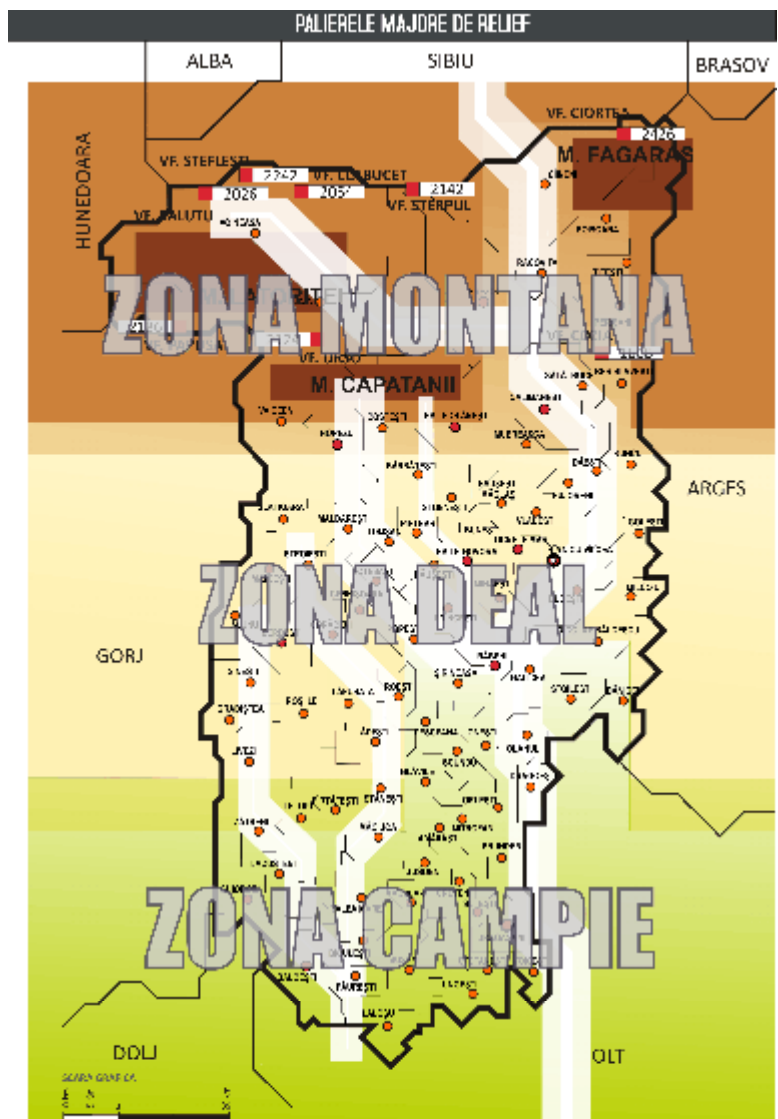
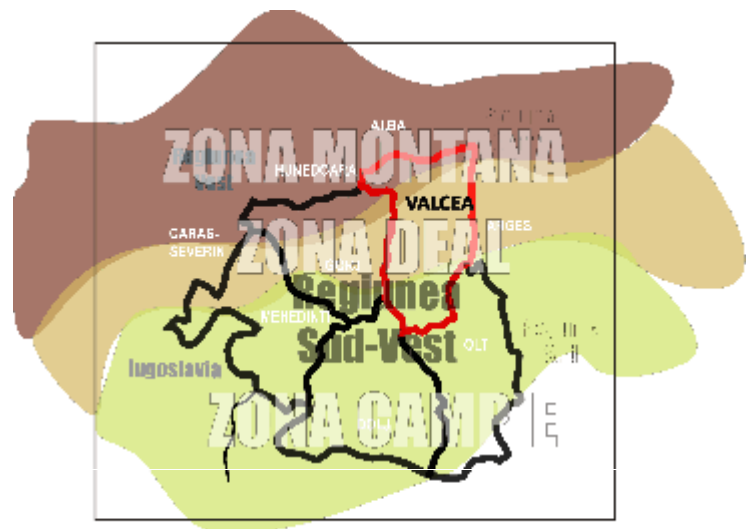
Relieful regiunii oferă un profil diversificat în ceea ce privește altitudinea: la Sud Câmpia Dunării – altitudine 50 m, la Nord și la Vest Munții Carpați – altitudine maximă pe teritoriul regiunii aproximativ 2400m, pe o distanță de circa 200 km diferența de nivel fiind semnificativă.

Ca și Dunărea, Munții Carpați (încadrând regiunea la Nord și Vest) reprezintă o barieră naturală între Oltenia și celelalte două regiuni (Centru și Vest). Tranzitul spre Transilvania (regiunea Centru) se desfășoară prin trecătoarea Turnu Roșu – Valea Oltului către județul Sibiu.

Formele de relief sunt variate. Coborâre din Nord, de la zona muntoasă, cu altitudini ce ajung la peste 2.400 m, reprezentată de Munții Căpățâni (Vf. Ursu - 2.124 m), Munții Lotrului (Vf. Sterpu -2.142 m), Munții Făgărașului (Vf. Suru -2.283 m), Muntele Cozia (Parcul Național Cozia, Vf. Cozia -1.668 m).

Între zona montană și cea de podiș, trecerea se face printr-o zonă depresionară - Depresiunea Loviștei cu minunata Țară a Loviștei. Zonele centrală și sudică sunt dominate de dealuri prelungi și podișuri, cu altitudini între 400-800 m, care fac parte din Subcarpații Olteniei și Podisul Getic. Cea mai sudică formă de relief este Platforma Oltețului, dincolo de care începe Câmpia Română (județul Dolj).

**Municipiul Râmnicu Vâlcea**, capitala județului Vâlcea, are altitudinea medie de 250 m, iar stațiunea montană Voineasa are altitudinea medie de 650 m.

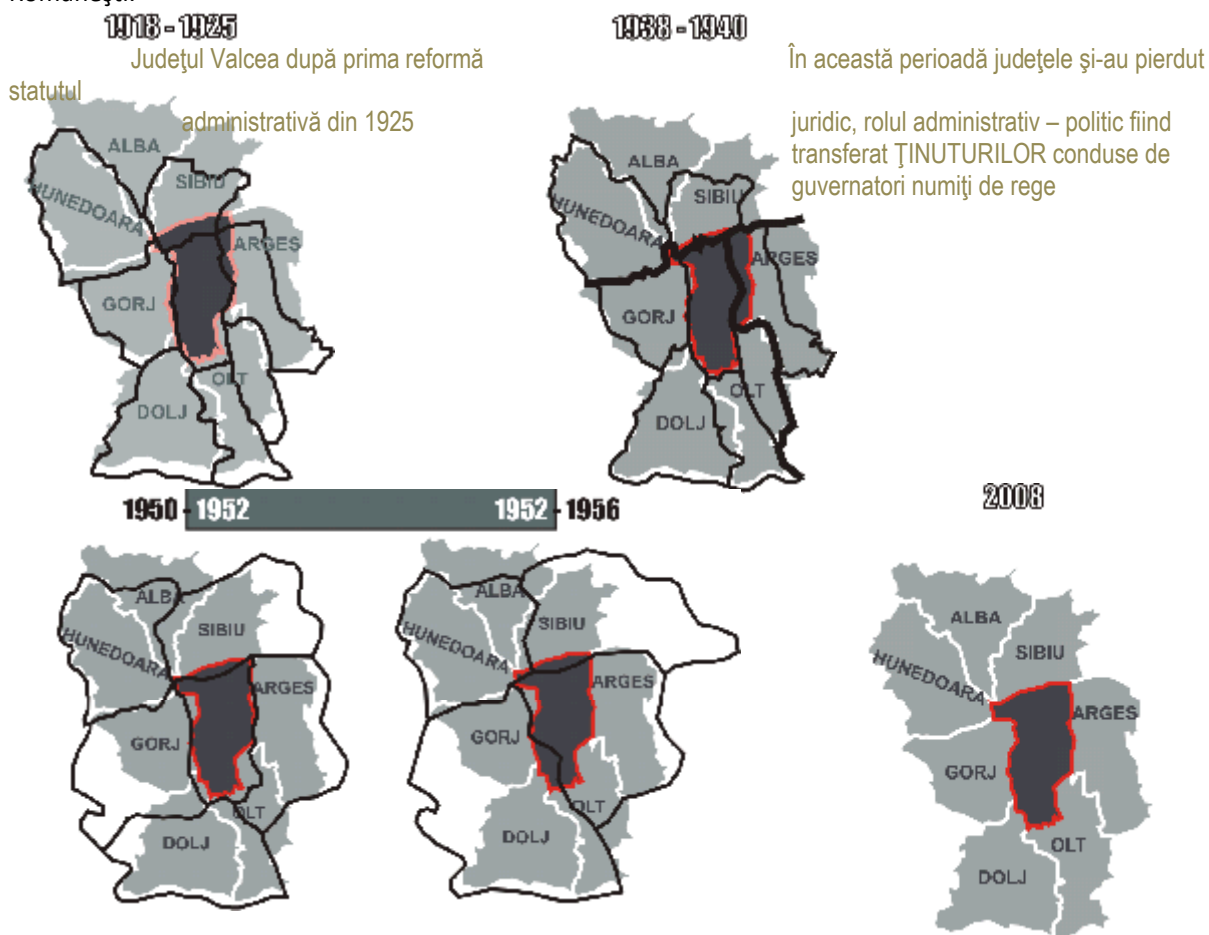


## ISTORIC

Materialele arheologice, informațiile marilor învățați ai lumii antice, vestigiile și monumentele istorice atestă, în Vâlcea, primele urme ale existenței omenești încă din paleolitic, iar descoperirile de la Bugiulești (comuna Tetoiu) înscriu județul Vâlcea între locurile din țară și din lume cu cele mai vechi urme de conviețuire umană - circa 2.000.000 de ani. Secolele al XVII-lea și al XVIII-lea sunt dominate de personalitățile domnitorilor Matei Basarab și Constantin Brâncoveanu, adevărați ctitori de așezăminte monahale: Mănăstirile Arnota și Hurezi.

Revoluția de la 1821 a cuprins și locuitorii meleagurilor vâlcene, prin prezența lor, în număr mare, în rândurile pandurilor, sau prin serviciile aduse Revoluției de către Petrache Poenaru și Stolnicul Constantin Borănescu, colaboratori apropiați ai lui Tudor Vladimirescu.

Prima atestare documentară ca județ pentru Vâlcea este datată la 8 ianuarie 1392, în Cronicile Mănăstirii Cozia, printr-un hrisov semnat de domnitorul Mircea cel Bătrân, care dăruiește ctitoriei Cozia albinăritul din "județul Vâlcea pe fiecare an". Prima consemnare cartografică a județului se realizează mult mai târziu, la 1700, în harta Stolnicului Cantacuzino, harta apărută la Padova, cu cele 17 județe ale Țării Românești.



În a doua jumătate a sec. XIX, împărțirea județului Vâlcea este în 7 ocoale, cele 2 din zona montană fiind denumite "plaiuri"- Cozia, Hurez, iar restul de 5 din zona de Sud fiind denumite "plăși"- Oltul, Ocolu, Oltețul de Sus, Oltețul de Jos, Otasau.

În 1908 teritoriul vâlcean era împărțit în 18 "plăși", ca în 1926 numărul acestora să fie 9- Bălcești, Cerna, Cozia, Drăgășani, Govora, Horezu, Oltul, Oltețul, Zătreni.

Județul Vâlcea (interbelic) a fost una din cele 71 unități administrative ale Regatului României și era împărțit în 5 "plăși"- Cerna, Cozia, Drăgășani, Horezu, Zătreni (1930).

Împărțirile administrative adoptate între 1950 și 1960, elimină pentru fostul județ Vâlcea, dezavantajul limitării la malul stâng al râului Olt.

## CAP 3 ANALIZA LA NIVEL TERITORIAL

## 3.1. ORGNIZAREA ADMINISTRATIV - TERITORIALĂ

## ÎMPĂRȚIREA JUDEȚULUI ÎN UNITĂȚI ADMINISTRATIV TERITORIALE

Județul Vâlcea cuprinde un număr de 89 de unități administrativ-teritoriale de bază, conform legii 2 din 1968 (cu completările ulterioare). Județul Vâlcea este unul dintre județele stabile din punctul de vedere al organizării administrativ-teritoriale, modificările post-decembriște fiind puțin numeroase.

Județul Vâlcea, așa cum am arătat în capitolul precedent, este împărțit în următoarele unități administrativ-teritoriale:

**2 municipii (Râmnicu Vâlcea - reședința județului și Drăgășani),**

[ 17 sate aparținătoare ]

**9 orașe (Brezoi, Băile Govora, Băile Olănești, Berbești, Călimănești, Horezu și Ocele Mari, la care s-au adăugat Băbeni și Bălcești care au fost declarate orașe în anul 2002)**

[ 57 sate aparținătoare ] și

**78 comune.**

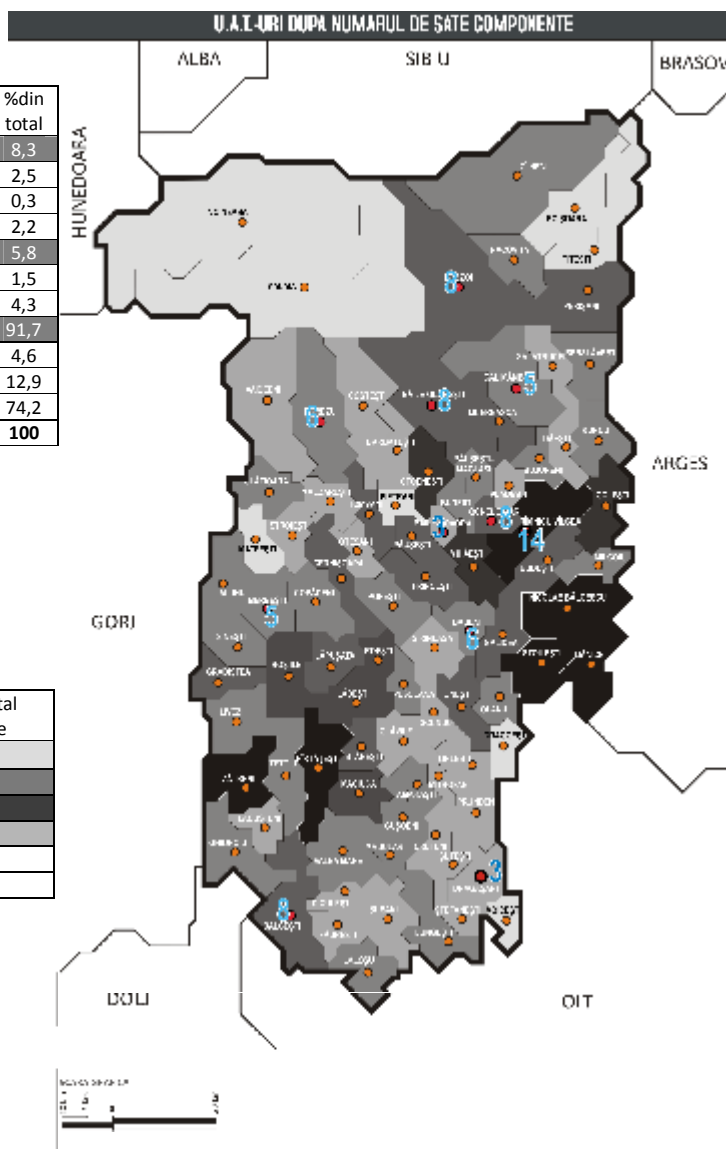
Tipuri de localități	nu măr	%din total
Localități urbane	50	8,3
Localități componente ale municipiilor, din care:	15	2,5
Reședință	2	0,3
Altele	13	2,2
Localități componente ale orașelor, din care:	35	5,8
Reședință	9	1,5
Altele	26	4,3
Localități rurale	556	91,7
Sate ce aparțin orașelor	28	4,6
Sate reședință de comună	78	12,9
Sate ce aparțin comunelor	450	74,2
<b>Total</b>	<b>606</b>	<b>100</b>

Sursa datelor: PATJ Vâlcea, INCD Urban Proiect, 2007

Gruparea comunelor din județ după numărul de sate componente este prezentată în tabelul următor:

Număr sate ce alcătuiesc o comună	Număr comune	% din total comune
3 - 2	8	10,3
4 - 5	22	28,2
6 - 8	31	39,7
9 - 14	14	18,0
15 - 20	3	3,8
<b>Total</b>	<b>78</b>	<b>100</b>

Sursa datelor: Institutul Național de Statistică 2005



Analiza structurii pe tipuri de localități pune în evidență faptul că, din totalul de 606 localități, preponderente sunt localitățile rurale care reprezintă 91,7 % față de numai 8,3 % localități urbane. Localitățile rurale preponderente sunt satele ce aparțin comunelor.

Se remarcă faptul că majoritatea comunelor se încadrează în categoria cu 6 – 8 sate (circa 40 %) dar și cu 4 – 5 sate (circa 28 %). Numărul mare de sate, care este o caracteristică a județului Vâlcea, face ca numărul mediu de sate ce revin la o comună să fie de 6,8, cu mult peste media pe țară de 5 sate la o comună.

#### STRUCTURA SISTEMULUI DE AȘEZĂRI

**Localitățile urbane**<sup>7</sup> din județul Vâlcea se încadrează în următoarele ranguri stabilite prin Legea Nr. 351/2001:

**Rangul II: 2 localități urbane – municipiile Râmnicu Vâlcea și Drăgășani.**

**Municipiul reședință de județ Râmnicu Vâlcea** este un centru de importanță inter-județeană, cu poziție geografică favorabilă – pe axa transcarpatică valea Oltului și într-o zonă cu resurse naturale deosebite – care a stimulat dezvoltarea economică și creșterea demografică și a contribuit la dezvoltarea unui centru industrial, administrativ și cultural important, cu o arie de influență extinsă. Având o populație de 111.701 locuitori este singurul oraș mare al județului.

**Municipiul Drăgășani** este un municipiu de importanță județeană (a fost declarat municipiu după 1992), are o populație mult mai redusă, (20.974 locuitori), fiind un centru industrial cu un nivel relativ ridicat de dotare socio-culturală și influență extinsă în zona de sud – est a județului.

**Rangul III: 9 localități urbane, orașe de importanță județeană sau zonală**, cu rol de echilibru în rețeaua de localități sau de servire în cadrul zonei imediate.

Ca dimensiune demografică orașele din județ se încadrează în categoria localităților urbane având sub 10.000 de locuitori.

**Orașele Horezu și Brezoi**, situate în zona montană sunt centre industriale mici, dar cu dotări relativ corespunzătoare. Dintre orașele recent înființate **Băbeni și Berbești** s-au dezvoltat prioritar pe seama industriei, dar nivelul lor de dotare și echipare este nesatisfăcător.

**Orașele Călimănești, Băile Govora și Băile Olănești**, beneficiind de condiții climatice și peisagistice deosebite, au devenit stațiuni balneare de importanță națională.

Actuala structură teritorial – administrativă<sup>8</sup> este rezultatul unei evoluții, determinată de factori geografici, istorici și politici. În ultimii 5 ani s-a remarcat o dinamică accentuată a declarării de noi municipii, orașe și comune, evidențiată în tabelul alăturat.

#### Dinamica structurii administrativ - teritoriale

Categorია U.A.T.	Număr unități administrativ-teritoriale		
	1992	2002	2005
Municipii	1	2	2
Orașe	7	6	9
Comune	77	77	78
<b>Total</b>	<b>85</b>	<b>85</b>	<b>89</b>

Se constată că în această perioadă un oraș – Drăgășani, a devenit municipiu, iar trei comune – Băbeni, Bălcești și Berbești – au devenit orașe mici, centre de polarizare locală, care mai păstrează parțial fizionomie sau funcționalități rurale.

Totodată în anul 2004 s-au înființat 4 comune noi – Diculești, Lăcusteni, Mitrofani și Titești – ca rezultat al tendinței de fragmentare prin desprinderea unor sate, adesea situate periferic la nivelul structurilor administrative preexistente.

<sup>7</sup> P.A.T.J. Valcea – INCD URBANPROIECT 2007

<sup>8</sup> P.A.T.J. Valcea – INCD URBANPROIECT 2007

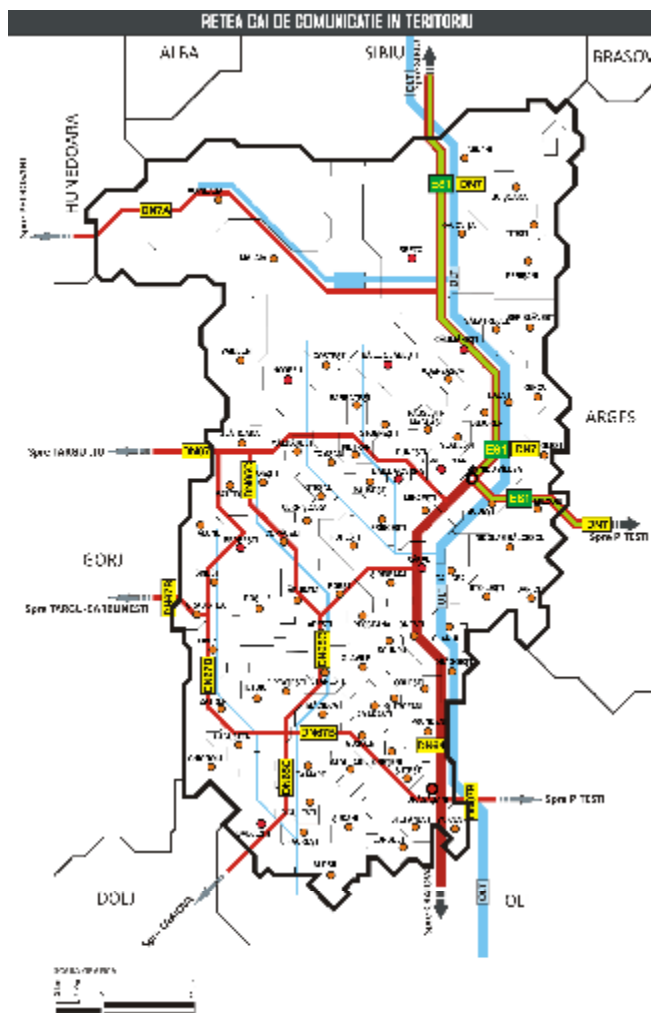
Declararea de noi municipii, orașe sau comune a corespuns aspirației locuitorilor și administrațiilor locale, dar, în cazul orașelor, se manifestă încă decalaje semnificative față de nivelul de dotare corespunzător unui statut urban, în conformitate cu Legea Nr. 351/2001 de aprobare a Secțiunii a IV-a a Planului de Amenajare a Teritoriului Național.

**3.2. SISTEMUL DE CĂI DE COMUNICAȚIE**  
**REȚEAUA RUTIERĂ**

Densitatea rețelei rutiere în județul Vâlcea, este de 37,6 km/km<sup>2</sup>. Densitatea rețelei rutiere regionale – 35,9 km/km<sup>2</sup> – este ușor mai ridicată decât media națională – 33,3 km/km<sup>2</sup>-, mai puțin în Dolj unde este de 29,9 km/km<sup>2</sup>, însă relativ bine dezvoltată în celelalte județe ale regiunii (Gorj – 39,3 km/km<sup>2</sup>, Olt – 37,1 km/km<sup>2</sup>, Mehedinți 37,6 km/km<sup>2</sup> și Vâlcea 37,6 km/km<sup>2</sup>). Între toate reședințele de județ din regiunea sud-vest există legături rutiere bune, mai puțin între Râmnicu-Vâlcea și Craiova<sup>9</sup>.

În cadrul Regiunii 4 sud-vest județul Vâlcea ocupă *locul trei* în ceea ce privește total lungime drumuri publice cu 2167 km, *locul întâi* în ceea ce privește total lungime drumuri naționale cu 529 km și *locul patru* în ceea ce privește total lungime drumuri locale - județene și comunale cu 1638 km.

Județul Vâlcea beneficiază, favorabil, de traversarea de către un tronson al **Coridorului IV Pan-European** de transport rutier pe direcția Pitești – Râmnicu Vâlcea – Sibiu.



<span style="color: red;">■</span>	<b>DRUMURI NAȚIONALE</b>
<span style="color: green;">■</span>	DN7 – E81 91Km
<span style="color: red;">■</span>	DN 64 + DN 67 125Km
<span style="color: red;">■</span>	DN 64
<span style="color: red;">■</span>	DN 67
<span style="color: red;">■</span>	DN 7A + DN 67B + DN 65C 313Km
<span style="color: red;">■</span>	DN 7A
<span style="color: red;">■</span>	DN 67B
<span style="color: red;">■</span>	DN 65C
<span style="color: orange;">■</span>	57 DRUMURI JUDEȚENE
<span style="color: yellow;">■</span>	157 DRUMURI COMUNALE

SATU-MARE __ SIBIU __ RAMNICU-VALCEA __ BUCURESTI __ GIURGIU
SIBIU __ RAMNICU-VALCEA __ CRAIOVA
PITESTI __ RAMNICU-VALCEA __ TARGU-JIU
RAMNICU-VALCEA __ BREZOI __ Spre PETROSANI
PITESTI __ DRAGASANI __ Spre TARGU-CARBUNESTI
HOREZU __ Spre CRAIOVA

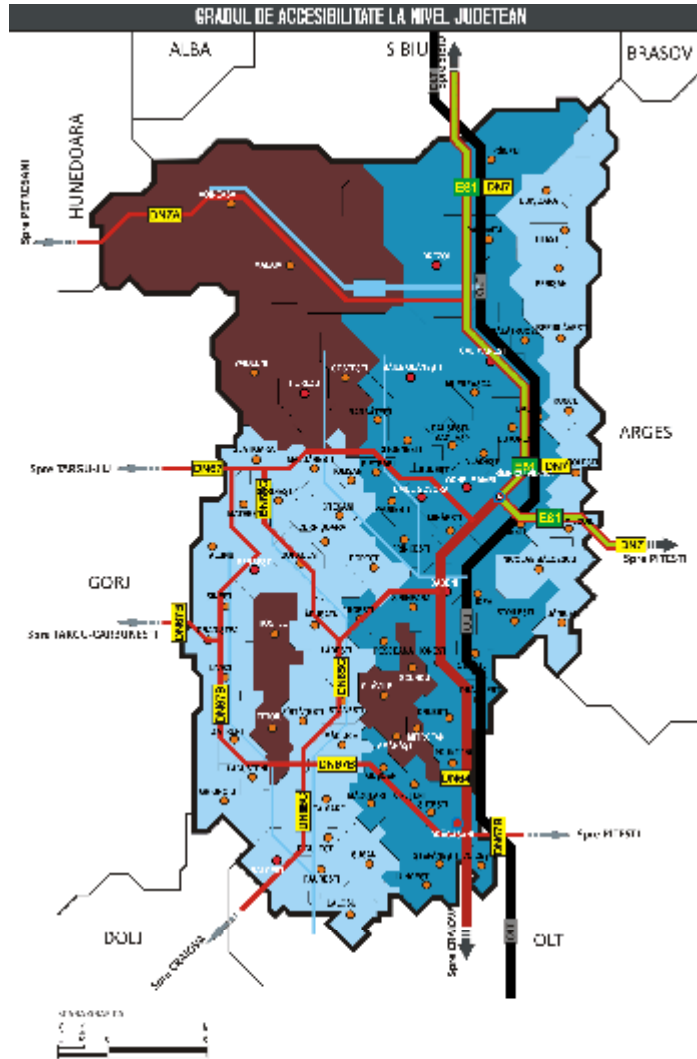
<sup>9</sup> Conform Analiza socio-economica a regiunii SV Oltenia, anexa la strategia de dezvoltare a regiunii S-V Oltenia



Datorită lipsei investițiilor în drumurile secundare (mai ales în zonele rurale) localitățile lineare (sate dispuse de-a lungul și pe ambele părți ale drumului) au continuat să se dezvolte de-a lungul drumurilor naționale ducând la agravarea situației în care traficul de tranzit pe șoselele naționale vine în conflict cu viața de zi cu zi a comunității rurale.

Accesul din drumurile naționale spre centrul localităților și municipiilor este necorespunzător și majoritatea localităților situate de-a lungul drumurilor naționale și Europene nu au variante de ocolire.

Drumurile naționale și europene au o capacitate insuficientă ducând la blocaje și prin urmare la creșterea duratei deplasării, creșterea costurilor de exploatare a vehiculelor, accidente și deteriorarea mediului înconjurător.



**TRANSPORTUL PE CALEA FERATĂ**

Zona de câmpie ce traversează regiunea sud-vest de-a lungul Dunării de la Drobeta Turnu Severin până la Calafat și de la Calafat până la Corabia, cât și regiunea deluroasă dintre Târgu Cărbunefști și Ocele Mari nu beneficiază deloc de rețea de cale ferată. Mai mult, **nu există conexiune directă pe calea ferată de la Râmnicu Vâlcea la Pitești și București**<sup>10</sup>.

**Ruta Distanta (km) Cel mai bun timp de parcurs**

București – Caracal – Craiova	209	2 h 42 min
Craiova – Slatina – Pitești	142	2 h 13 min
<b>Râmnicu Vâlcea - Piatra Olt – Craiova</b>	<b>131</b>	<b>1 h 43 min</b>
<b>Piatra Olt – Corabia</b>	<b>74</b>	<b>1 h 55 min</b>
Craiova – Calafat	107	2 h 50 min
Craiova – Drobeta Turnu Severin	114	1 h 35 min
Craiova – Motru	91	2 h 15 min
Craiova – Târgu Jiu	107	1 h 37 min

După cum se poate observa Piatra Olt este nod de cale ferată având legături directe cu Râmnicu Vâlcea, Pitești, Caracal, Corabia. Toate acestea însă sunt linii simple, neelectrificate.

<sup>10</sup> Conform Analiza socio-economică a regiunii SV Oltenia, anexă la strategia de dezvoltare a regiunii S-V Oltenia

**3.3. DEZVOLTAREA URBANĂ ȘI ASPECTE DEMOGRAFICE****GRADUL DE URBANIZARE LA NIVELUL JUDEȚULUI**

Gradul de urbanizare, măsurat prin ponderea populației urbane în total populație, situează județul Vâlcea printre județele cu nivel mai scăzut decât media națională. În cadrul regiunii de dezvoltare Sud-Vest, județul Vâlcea se situează după județele Dolj și Mehedinți, dar înaintea județului Olt. Se poate remarca faptul că după 1970, județul a cunoscut ritmul cel mai accelerat de urbanizare, din regiune, menținând ritmuri pozitive și superioare mediilor regionale și naționale și după 1990. Capitala județului se situează în rândul orașelor de mărime mare, cu o populație de peste 100.000 locuitori. Ritmurile de creștere ale capitalei sunt superioare mediilor regionale și naționale .

Sursa datelor: Fișa localităților 2006

Categoriile de mărime ale municipiilor și orașelor	Număr orașe	%	populația	%
Orașe mari 100.000 – 200.00	1	9,1	111.701	59,5
Orașe mijlocii 20.000 – 50.000	1	9,1	20.974	11,2
Orașe mici, total din care	9	81,8	55.154	29,3
5.000 – 10.000	6	54,5	44.146	23,5
sub 5.000	3	27,3	11.008	5,8
<b>Total</b>	<b>11</b>	<b>100</b>	<b>187.829</b>	<b>100</b>
Categoriile de mărime ale comunelor	Număr comune	%	Număr locuitori	%
5.000 și peste	3	3,9	1.7575	7,7
3.000 – 4.999	28	35,9	105.360	46,5
2.000 – 2.999	32	41,0	80.285	35,3
1.000 – 1.999	15	19,2	23.865	10,5
<b>Total</b>	<b>78</b>	<b>100</b>	<b>227.352</b>	<b>100</b>

Evoluția populației rurale 1989-2004 (% din populația totală a județului)

Dolj	Gorj	Mehedinți	Olt	Vâlcea
Populația rurală în 1989				
52,4	58,4	54,6	61,3	61,8
Populația rurală în 2000				
48,4	57,5	51,5	60,1	58,9
Populația rurală în 2004				
47,0	53,3	51,7	59,6	55,0

Sursa: Anuarul Statistic al României, 2005

Se constată că județul Vâlcea prezintă o structură particulară a rețelei de localități urbane, în care o parte din intervalele de mărime nu sunt prezente. Municipiul Râmnicu Vâlcea este singura localitate care depășește 100.000 locuitori, iar municipiul Drăgășani se încadrează în categoria orașelor mijlocii, dar la limita inferioară a dimensiunii demografice.



**3.4. VALORI ALE PATRIMONIULUI NATURAL, CONSTRUIT ȘI PEISAJUL CULTURAL**  
**PATRIMONIUL NATURAL**

Prin Ordinul Nr. 766 din 5 mai 2007 privind declararea siturilor de importanță comunitară ca parte integrantă a rețelei ecologice europene Natura 2000 în România, Ministerul Mediului și Dezvoltării Durabile instituie cu caracter provizoriu **regimul de arie naturală protejată**, ca **arie specială de conservare pentru următoarele areale** din județul Vâlcea:

**Buila-Vânturărita** (comunele Bărbățești, Costești, Olănești) cu o suprafață de 4186 ha, face parte din regiunea biogeografică alpină; se suprapune în totalitate peste suprafața Parcului Național Buila – Vânturărita.

**Cozia** (comuna Berislăvești, orașul Brezoi, orașul Călimănești, comuna Perișani, Racoviță, Sălătrucel) cu o suprafață de 17100 ha, face parte din zona biogeografică alpină; se suprapune în totalitate peste suprafața Parcului Național Cozia.

**Frumoasa** (orașul Brezoi, Căinenii Mari, comunele Malaia, Voineasa)

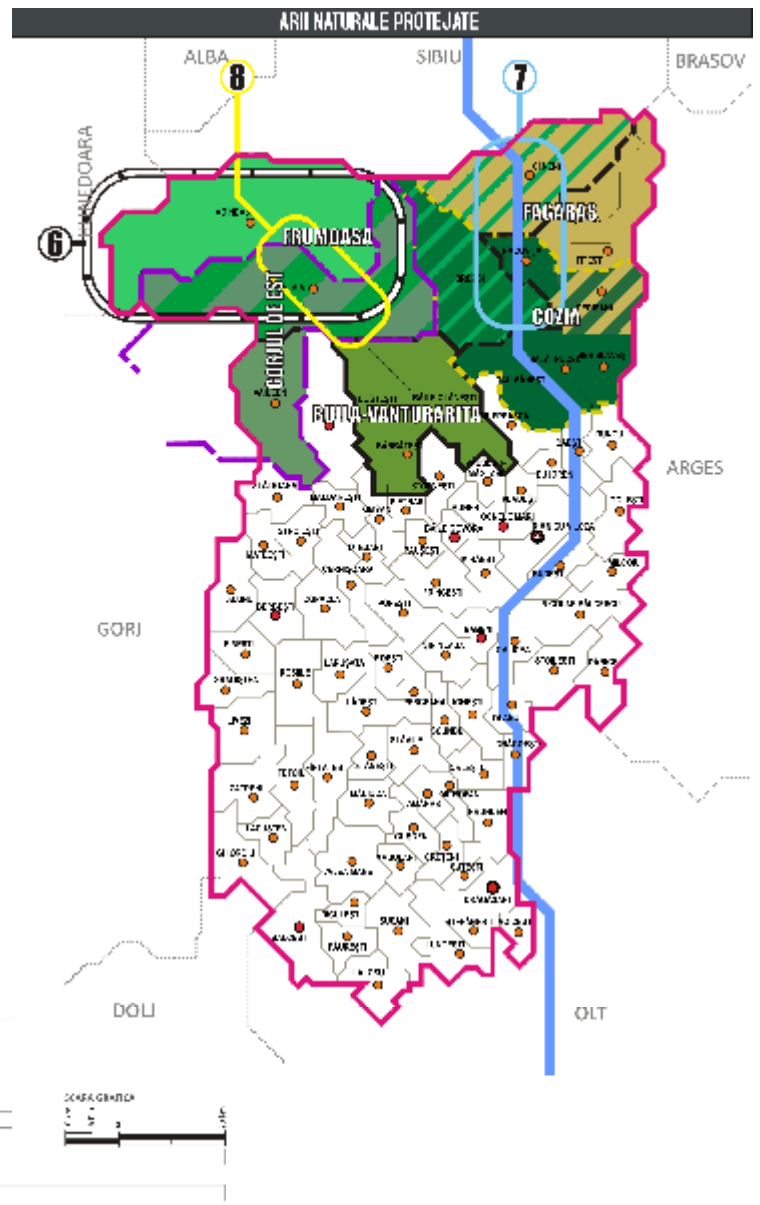
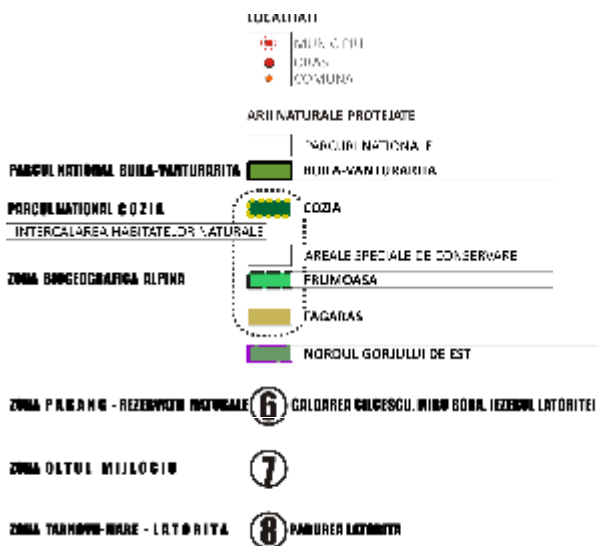
**Muntii Făgăraș** (comunele Boișoara, Perișani, Țițești, Căinenii Mari)

**Nordul Gorjului de Est** (comunele Malaia, Văideeni).

**Oltul Mijlociu** (Căinenii Mari, Racoviță).

**Parâng** (comunele Malaia, Voineasa pe teritoriul județului Vâlcea) cu o suprafață totală de 6.000 ha; cuprinde rezervațiile naturale Căldarea Călcescu, Miru Bora și Iezerul Latoritei.

**Târnovu Mare-Latorita** (comuna Malaia) face parte din zona biogeografică alpină, cuprinde rezervația naturală „Pădurea Latorita”.



Legea 5/2000 evidențiază zonele naturale protejate de interes național și identifică valorile de patrimoniu cultural național, care necesită instituirea de zone protejate pentru asigurarea protecției acestor valori. Pe teritoriul județului Vâlcea se regăsesc următoarele zone naturale protejate, care însumate, acoperă o suprafață de cca. 615,50 ha:

**1.0. Rezervații ale biosferei, parcuri naționale sau naturale<sup>11</sup>**

Poziția	Denumirea	Suprafața (ha)	Județul
<b>L</b>	<b>Cozia</b>	<b>17.100,00</b>	<b>Vâlcea</b>

**2.0. Rezervații și monumente ale naturii**

Nr. crt.	Denumirea	Localitatea	Suprafața (ha)
0	1	2	3
<b>Judetul Valcea</b>			
2.781.	Piramidele din Valea Stăncioiului	Municipiul Râmnicu Vâlcea, Comuna Goranu	12,00
2.782.	Piramidele de la Slătioara	Comunele Slătioara și Stroești	10,50
2.783.	Peștera Caprelor	Orașul Băile Olănești	0,50
2.784.	Avenul Piciorul Boului	Comuna Căineni	0,10
2.785.	Peștera Liliecilor	Comuna Costesti	1,00
2.786.	Peștera Munteanu - Murgoci	Orașul Olănești	1,00
2.787.	Peștera Pagodelor	Orașul Olănești	0,30
2.788.	Peștera Rac	Orașul Olănești	0,20
2.789.	Peștera Valea Bistrița	Orașul Olănești	0,25
2.790.	Peștera cu Lac	Orașul Olănești	0,10
2.791.	Peștera cu Perle	Orașul Olănești	0,50
2.792.	Peștera Arnăuților	Orașul Olănești	0,40
2.793.	Peștera Clopot	Orașul Olănești	0,10
2.794.	Jnepenișul Stricatul	Comuna Voineasa	15,00
2.795.	Mlaștina Mosoroasă	Orașul Olănești	0,25
2.796.	Pădurea Tisa Mare	Comuna Lungești	50,00
2.797.	Pădurea Silea	Comuna Lungești, Satul Fumureni	25,00
2.798.	Pădurea Călinești - Brezoi	Orașul Brezoi	200,00
2.799.	Căldarea Gâlcescu	Comuna Voineasa	200,00
2.800.	Rezervația Miru-Bora	Comuna Voineasa	25,00
2.801.	Rezervația Ocnele Mari	Orașul Ocnele Mari	15,00
2.802.	Rezervația Rădița - Mânzu	Orașul Olănești	10,00
2.803.	Iezerul Latorița	Comuna Malaia	10,00
2.804.	Muntele Stogu	Orașul Olănești	10,00
2.805.	Pădurea Latorița	Comuna Malaia	7,10
2.806.	Rezervația Sterpu-Dealul Negru	Comuna Voineasa	5,00
2.807.	Rezervația Cristești	Comuna Voineasa	3,00
2.808.	Pădurea Valea Cheii	Orașul Olănești	1,50
2.809.	Rezervația paleontologică Golești	Comuna Golești	10,00

<sup>11</sup> **Lege Nr. 5 din 6 martie 2000 privind aprobarea Planului de amenajare a teritoriului național - Secțiunea a III-a - zone protejate**

## PATRIMONIUL CONSTRUIT

Privind în timp evoluția locuirii pe teritoriul județului Vâlcea, descoperirile datând din paleoliticul timpuriu, făcute în punctul fosilifer Tetoiu - Bugiulești, pe Valea Grăunceanului, de o deosebită importanță sub aspect paleontologic și arheologic, atestă prin piesele de os cu început de prelucrare, prezența unui act comportamental deliberat al hominidelor (fie dintre Australopithecine sau din grupa Homo habilis), descoperiri similare fiind făcute, în Europa, la Sainzelles (Polignac, Haute-de-Loire, Franța).

Prezența așezărilor umane, în neolitic, este atestată pe teritoriul unui număr de 11 localități vâlcene, cea mai cunoscută fiind așezarea de la Valea Răii (Copăcelu - Râmnicu Vâlcea), aparținând neoliticului timpuriu (Cultura Starčevo-Criș) această prezență crește semnificativ, (descoperiri făcute în peste 25 de localități), în epoca bronzului, reprezentată în Vâlcea prin culturile Coțofeni, Glina, Verbicioara.

Din perspectivă cronologică, patrimoniul cultural imobil de valoare națională excepțională existent în prezent pe teritoriul județului Vâlcea, are ca repere principale marile ansambluri monastice.

## LOCALITĂȚI

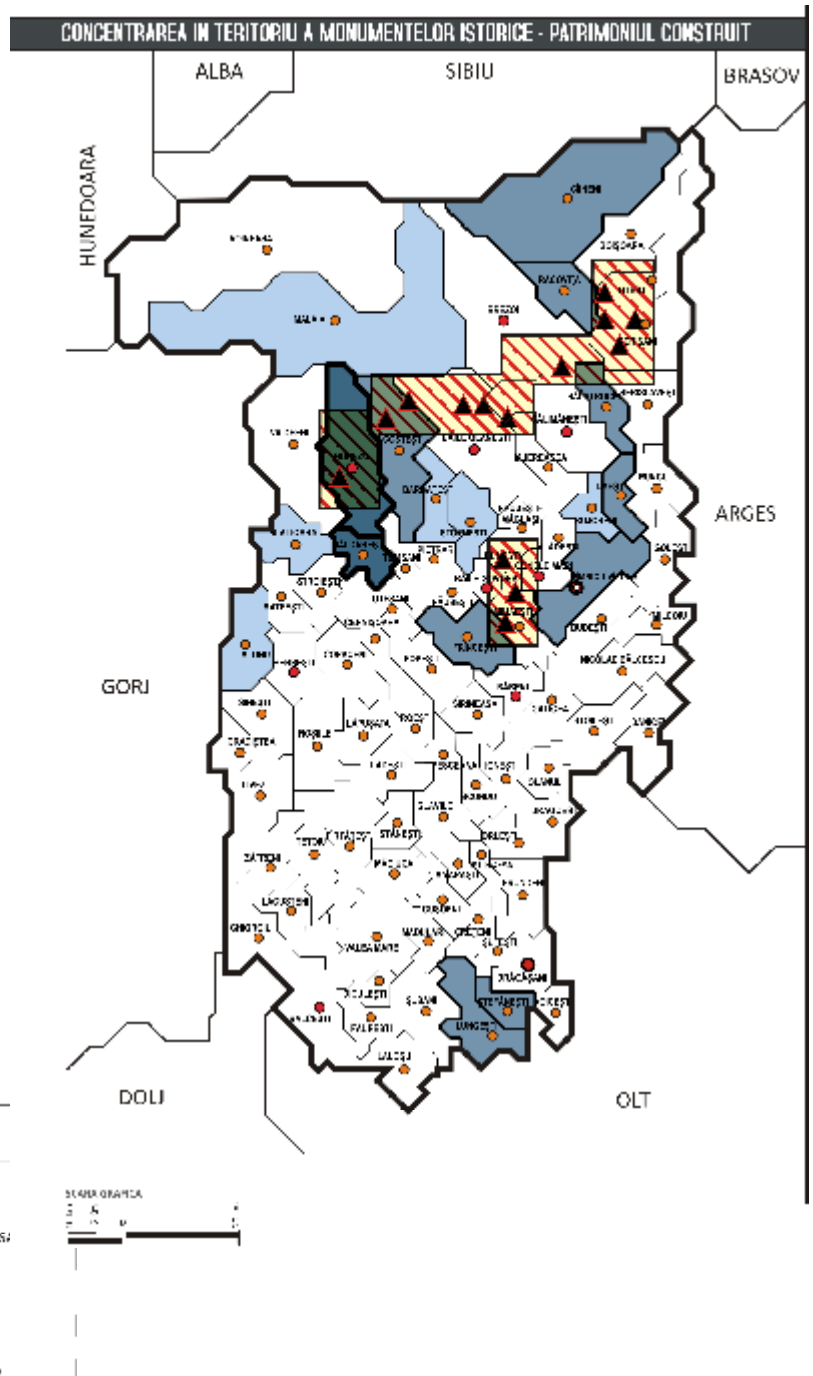
- VÂLCEA CIPRIU
- CIBĂR
- COȘNIUNA

## TIPOLOGIE PATRIMONIUL CONSTRUIT

- ZONĂ CU PATRIMONIUL DE IMPORTANȚĂ MONDIALĂ
- ZONĂ CU PATRIMONIUL DE IMPORTANȚĂ NAȚIONALĂ ȘI UNIVERSALĂ
- ZONĂ CU ARHITECTURĂ SAU OBROȘĂ

## MONUMENTE DE ARHITECTURĂ

- ▲ MĂNĂȘTIRI
- ZONĂ DE CONCENTRARE A MONUMENTELOR DE ARHITECTURĂ



Lista monumentelor istorice din județul Vâlcea cuprinde 525 de obiective acoperind toate epocile istorice din pre-paleolitic până în perioada contemporană, din care 32 sunt ansambluri de arhitectură (31 reprezentând arhitectura religioasă – mănăstiri, schituri și biserici – și ansamblul culilor de la Măldărești) și 49 sunt situri arheologice cu straturi succesive de încărcătură arheologică .

Tipuri de monumente istorice	Categoria valorică A	Categoria valorică B
<b>Ansamblul Mănăstirii Hurezi</b>		
<b>Obiectiv înscris în Lista Patrimoniului Mondial</b>	1	-
Ansambluri religioase	17	12
Biserici de zid	7	152
Biserici de lemn	3	85
Biserici rupestre	2	0
Cule și conace	3	13
Clădiri cu funcție publică	0	19
Case	0	31
Monumente tehnice	0	9
Monumente de artă și comemorative	0	54
Zone urbane și rurale protejate	0	15
Monumente și situri arheologice	9	80
Altele	0	13
<b>Total</b>	<b>42</b>	<b>483</b>

## PEISAJ CULTURAL

**1. Zonă cu patrimoniu de importanță mondială**

**Mănăstirea Hurezi, comuna Măldărești** (Complexul muzeal Măldărești cu înzestrând ansamblul Culei Greceanu și ansamblul Cu ai Duca)

**2. Zone cu patrimoniu dens de valoare națională și universală excepțională:**

**Valea Ciușii** - cu obiective principale: mănăstirile Cozia, Ostrov, Cornet, Urnu, Honeșavești, "Istabilirea Fedreleșului, ansamblul Episcopiei Râmnicului, bisericile din Râmnicu Vâlcea ("Toți Sfinții", "Cuvioasa Paraschiva" și "Zona Vestire"), Mănăstirea Govora, Mănăstirea ezer

**Valea Bistriței - Comuna Costești** - având ca obiective majore

mănăstirile Bistrița și Arnota, bisericile rupestre din Deștera "Sfântul Grigore Oncopoul"

"fratele schituri Gălmăgeș, Păpușa, Perii, "44 de izvoare".

**Comuna Frâncești** - cu obiective majore,

mănăstirile Dintru-n Lemn și Sargasa și bisericile unor "oste schituri înfrățite de această Colnic, Mănălești).

**Comunele Lunghești și Ștefănești**, comuna învecinate din în sudul județului - care au ca obiective majore mănăstirile Maria, Cobruța și fosta Mănăstire Lunca - Stănești

**3. Zone cu arhitectură tradițională valoroasă:**

comunele Dujoveni, Stoenesti, Vaiceeni, Dărbănești, Săltioara, Malala, Alunu.

Județul Vâlcea se bucură de numeroase valori culturale și religioase. Aceste valori sunt descoperite an de an de către turiști și pelerini, fie în trecere, fie în pelerinaj. Însă an de an se desfășoară și o serie de evenimente care pot contribui la creșterea numărului de turiști cât și la o promovare excelentă a valorilor de patrimoniu construit și natural din județ.

Arealele de peisaj cultural care reprezintă un interes deosebit sunt zonele pastorale montane și sub-montane, zonele miniere, văile principale - Valea Oltului, Valea Lotrului, Valea Latoriței, Valea Oltețului, cu zonele de baraje și cele din stațiunile balneo-climaterice, zonele de cule, mănăstiri, olărit, și chiar toate dezvoltările liniare pe văile apelor. Aceste evenimente sunt concentrate în areale restrânse, care beneficiază de pe urma păstrării tradițiilor, cum ar fi "COCOȘUL DE HUREZ" care scoate în lume meșteșugul olăritului, prin organizarea unui târg de amploare.

### 3.5. RESURSELE NATURALE

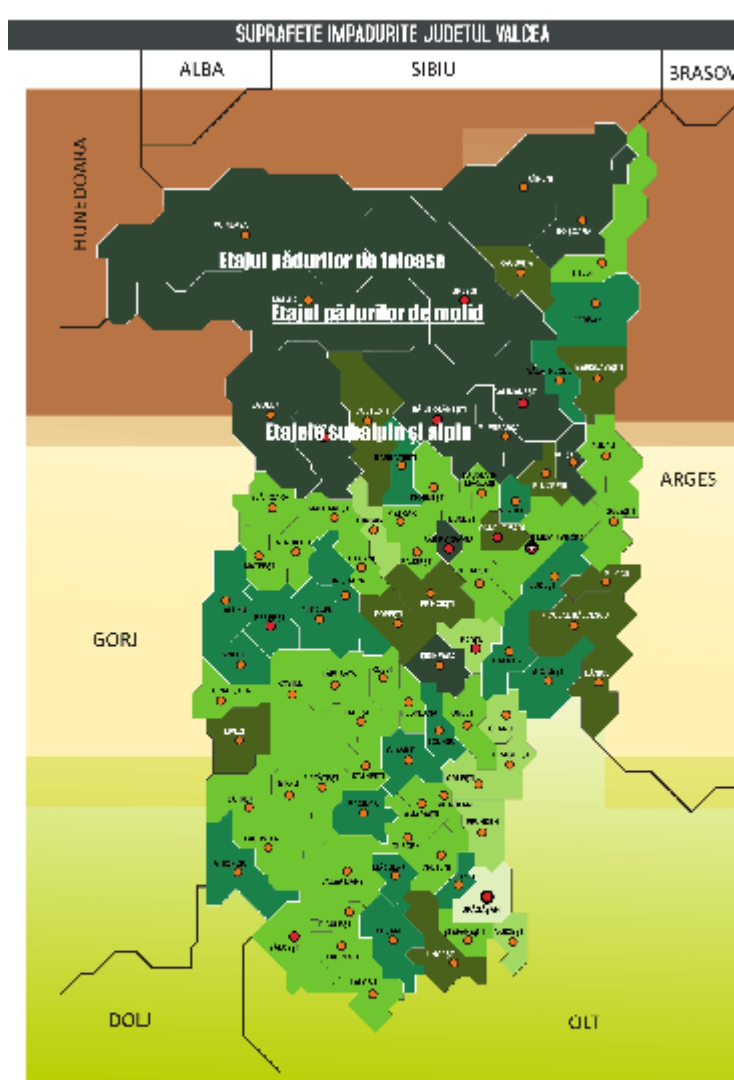
#### RESURSELE SOLULUI ȘI ALE SUBSOLUI

Județul Vâlcea poate fi caracterizat ca aparținând prin excelență zonei montane și deal. În raport cu relieful, natura depozitelor de solificare și condițiile climatice<sup>12</sup>, învelișul de sol prezintă o mare diversitate, de la brune acide, brune feriluviale, litosoluri sau soluri humicosilicatică în zona montană la brune luvice, brune eumezobazice și argiloiluviale pseudorendzine, vertisoluri, erodisoluri și/sau regosoluri în dealurile subcarpatice și piemontane.

Diversitatea condițiilor fizico-geografice determină o mare varietate a învelișului vegetal din spațiul județului, unitățile de vegetație fiind dispuse în fâșii ce se succed, în linii generale de la S la N.


Conform datelor de la Direcția Silvică Râmnicu Vâlcea, în județul Vâlcea fondul forestier totalizează o suprafață de 267.424 ha. din care 110.505 ha aparține fondului forestier de stat și este administrat de către RNP – Romsilva prin Direcția Silvică Vâlcea, 3132ha aparține fondului forestier reprezentat de pădurile proprietate publică a unităților administrativ teritoriale și este administrat printr-un număr de 7 ocoale silvice private, circa 59.406 ha sunt în proprietatea persoanelor fizice, în timp ce 94.380 ha se află în proprietatea persoanelor juridice.

Ponderea suprafeței împădurite variază în funcție de principalele forme de relief: aproximativ 50 – 55 % se situează în regiunea de munte; 40% în regiunea de deal și 5 – 10 % în regiunea de câmpie – luncă.

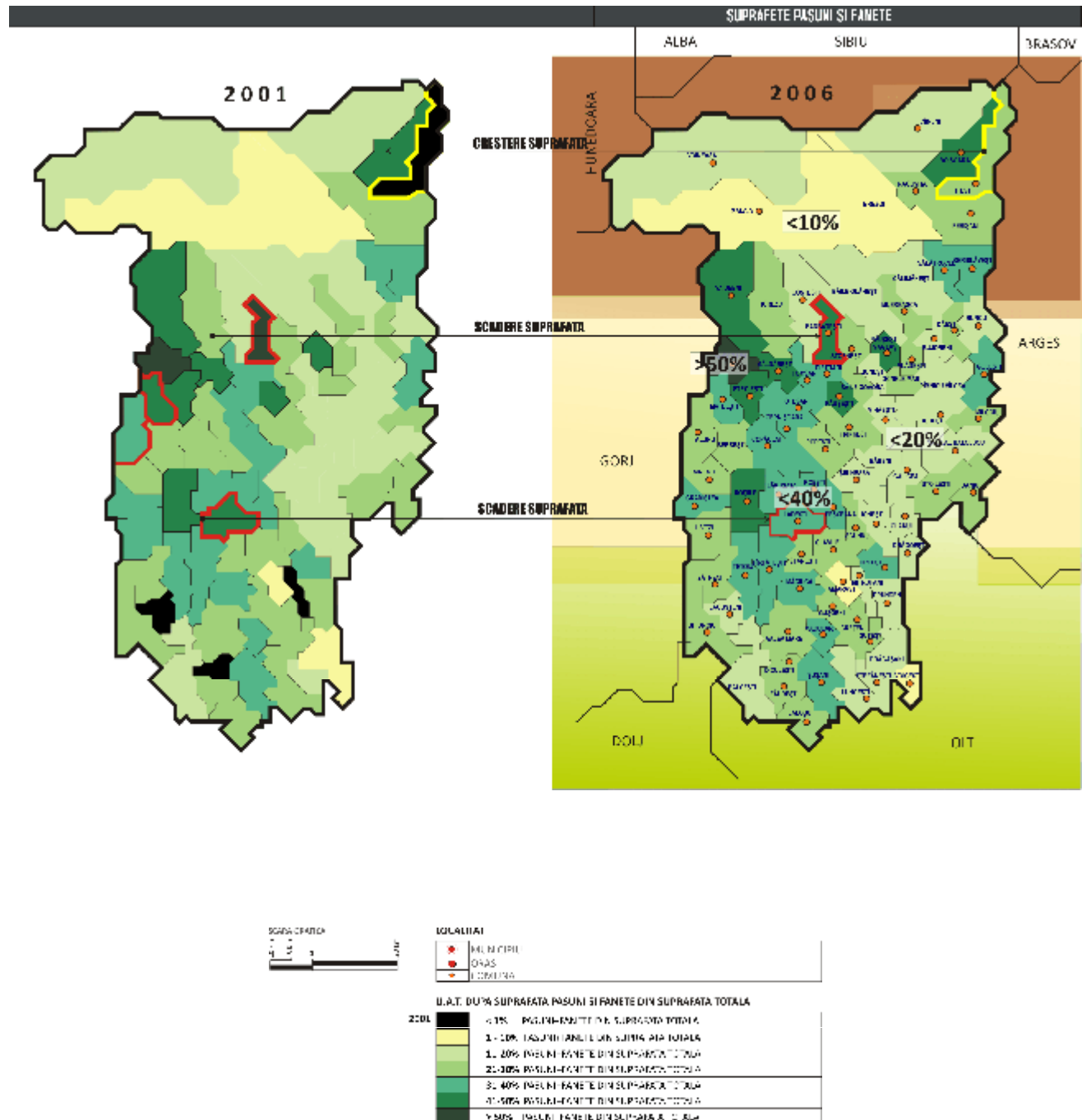


Suprafețe păduri proprietate privată  
Județul Vâlcea

Anul	MII HA	% aprox. din total paduri
2008	155	aprox. 58%
2007	147	aprox. 55%
2006	140	aprox. 52%
2005	137	aprox. 51%
2004	133	aprox. 49%
2003	120	aprox. 44%
1990	0.17	aprox. 0.06%



<sup>12</sup> P.A.T.J. Valcea – INCD URBANPROIECT 2007

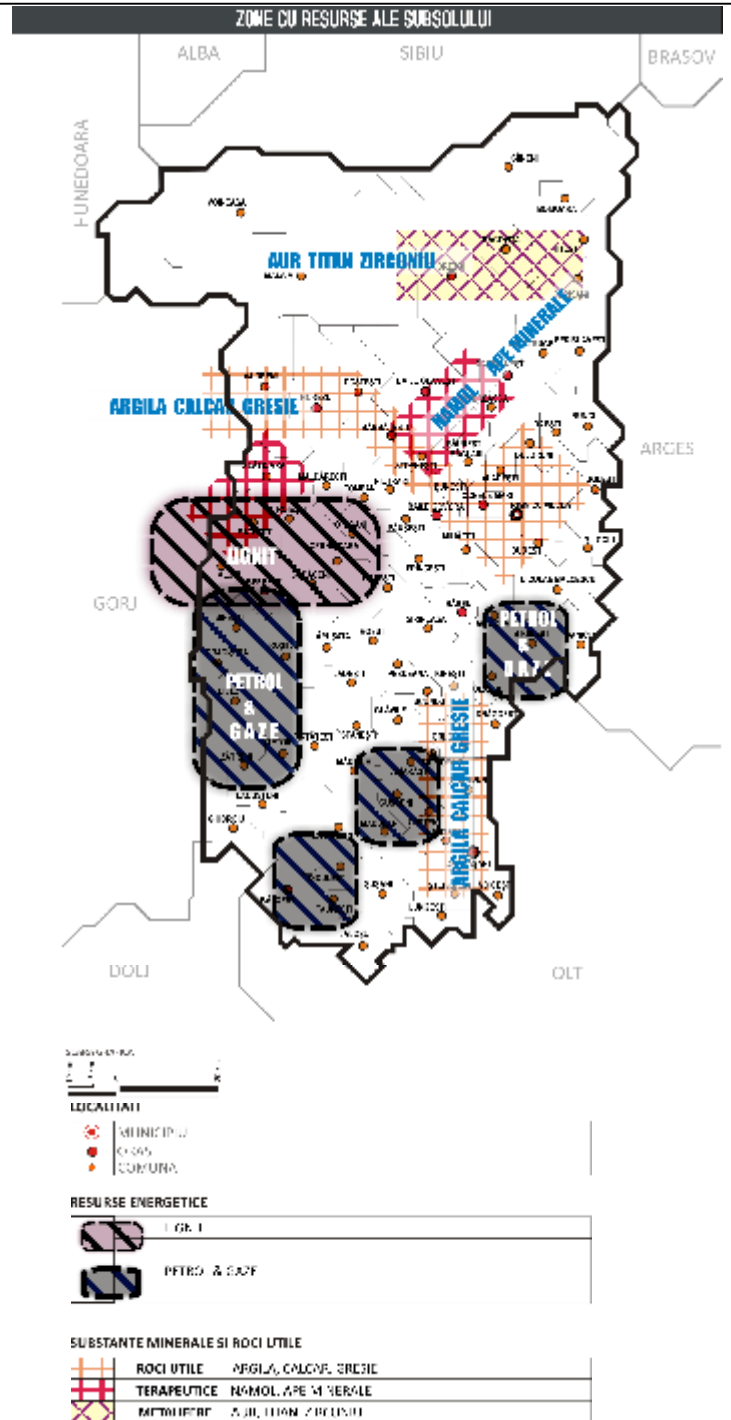


Fondul forestier al județului Vâlcea dispune de **13 447 mii mc masă lemnoasă brută**, din care 4 032 rășinoase și 9 415 făioase. În anul **2006** din fondul forestier de stat a fost recoltat și pus în circuitul economic un volum de **195,5 mii mc**, iar din fondul privat a fost recoltat un volum de 119,2 mii mc. Analizând datele statistice din perioada 2001 – 2005 se observă o creștere a volumului total de masă lemnoasă pus în circuitul economic, acest fenomen continuând să ia amploare în 2008.

Odata cu creșterea suprafețelor de padure trecute în proprietatea persoanelor fizice, proprietate privată, există riscul creșterii exagerate a exploatarii masei lemnoase în zone în care deja se manifestă procese de instabilitate a solului accentuate, chiar dacă economic vorbim de revigorarea sectorului zootehnic.

Cele mai importante resurse minerale naturale, sunt: pegmatite cu cuarț, feldspat și mica (zona Voineasa), calcar (în bazinul Costești - Bistrita), sare (Ocnele Mari), carbune (Berbesti, Alunu, Copaceni), titei și gaze naturale (Babeni, Madulari, Faurești), precum și materialele de construcții, bogatele și variatele izvoare de ape termale și minerale (Calimanești - Caciulata, Baile Govora, Baile Olanesti).

Zăcămintul de sare de la Ocnele Mari este cunoscut din antichitate. El se prezintă sub forma unui masiv lung de 7 km și cu o dezvoltare maximă în zona Ocnele Mari – Ocnița, unde are o grosime de cca 600m.





**3.6. MEDIU SI ZONE DE RISC****STAREA FACTORILOR DE MEDIU**

Monitorizarea calitatii atmosferei este considerată activitatea cea mai importantă în cadrul rețelei de monitorizare a factorilor de mediu<sup>13</sup>, atmosfera fiind cel mai imprezibil vector de propagare a poluanților, efectele făcându-se resimțite atât de către om cât și de către celelalte componente ale mediului.

Poluarea aerului este una dintre cele mai grave probleme, întrucât poate avea efecte atât pe termen scurt, dar mai ales pe termen mediu și lung. Substanțele emise în atmosferă constituie cauza unor probleme de mediu actuale, incluzând: acidifierea, precipitațiile (depunerile) acide, efectul de seră, distrugerea stratului de ozon etc.

Principalele activități antropice care afectează sau pot afecta calitatea aerului sunt:

	activitatea de producție energie electrică și termică pe bază de combustibili fosili (cărbune, păcură, gaz metan)
	activitatea de producție îngrășăminte chimice pe bază de azot (azotat de amoniu și uree) și produse organice (metanol)
	activități industriale (construcții civile și industriale, construcții de masini, autovehicule, etc.)
	industria agroalimentară
	traficul rutier, naval și aerian
	transport, stocare și distribuție gaze, combustibili și carburanți

În județului Vâlcea sursele locale de poluare sunt:

- Platforma Chimică Rm. Vâlcea Olchim, USG, CET, Vilmar
- Depozitul de zgură și cenușă al CET Govora
- Zona industrială a SC Elvila Sucursala Carpatina din Rm. Vâlcea
- Exploatarea de cărbune de suprafață de la Berbești Alunu
- Exploatarea de calcar de la Bistrița

Județul Vâlcea este străbătut de o rețea hidrografică relativ densă și are întreaga suprafață cuprinsă în bazinul hidrografic Olt. Resursele de apă ale județului sunt constituite din ape de suprafață (râuri interioare, lacuri naturale și artificiale) și ape subterane.

În urma prelucrării statistice a rezultatelor analizelor<sup>14</sup>, secțiunile monitorizate se încadrează în clasele de calitate astfel:

- |  |  |
|--|--|
| - <b>Lotru la Obârșia Lotrului</b> - clasei I-a de calitate, | <b>starea ecologică foarte buna.</b>     |
| - <b>Topolog la Milcoiu</b> –clasa a II-a de calitate,       | <b>stare ecologica bună/foarte buna.</b> |
| - <b>Olteț la Nistorești</b> – clasa I de calitate           | <b>stare ecologică foarte bună</b>       |
| - <b>Olănești la Vlădești</b> –clasa a II-a de calitate,     | <b>stare bună spre foarte buna.</b>      |
| - <b>Luncavaț la Sirineasa</b> – clasa a II-a de calitate    | <b>stare ecologică buna.</b>             |
| - <b>Bistrița la Băbeni</b> – clasa de calitate I,           | <b>starea ecologică foarte bună.</b>     |
| - <b>Govora aval pod DN 64</b> – clasa a III-a ,             | <b>stare ecologică moderată.</b>         |

Sursele de **poluare ale apei**, semnificative, de pe teritoriul județului Vâlcea, care generează ape uzate sunt **S.C. Olchim S.A Rm. Vâlcea** cu 2 evacuări și **S.C. Uzinele Sodice S.A. Govora**, cu o evacuare.

Acestea sunt situate pe platforma chimică și prin natura sistemului de canalizare construit în zonă, se colectează ape uzate de la toate întreprinderile care funcționează aici, respectiv C.E.T. Govora și S.C.Vilmar S.A. Întrucât volumele de apă industrială prelevate sunt mari, volumul de ape uzate generat este la fel de mare, situându-se la cca 75 – 80 % din volumele prelevate. Toată platforma chimică evacuează prin cele trei guri de deversare direct în receptorii naturali (râul Olt și pârâul Govora).

<sup>13</sup> Raport privind Starea Mediului în județul Valcea pe 2007, raport întocmit de **AGENTIA REGIONALA PENTRU PROTECTIA MEDIULUI CRAIOVA** pentru **AGENTIA PENTRU PROTECTIA MEDIULUI VALCEA**

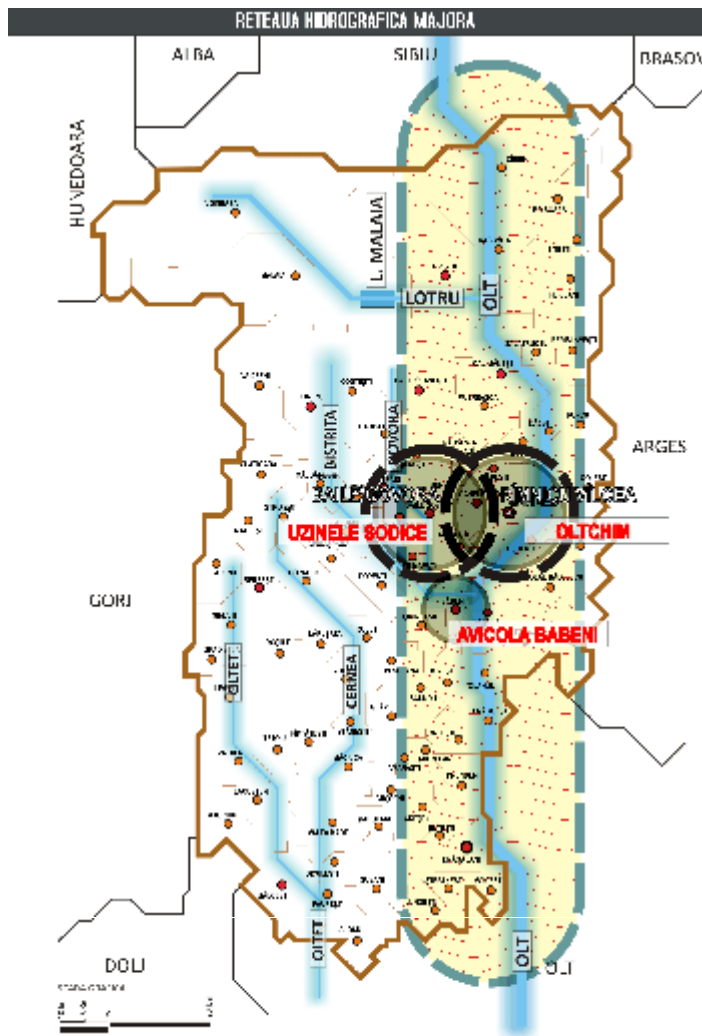
<sup>14</sup> Raport privind Starea Mediului în județul Valcea pe 2007, raport întocmit de **AGENTIA REGIONALA PENTRU PROTECTIA MEDIULUI CRAIOVA** pentru **AGENTIA PENTRU PROTECTIA MEDIULUI VALCEA**



Apa uzată industrială care se generează din procesele de producție diverse de pe platforma chimică, în special de la societățile comerciale Oltchim S.A și Uzinele Sodice Govora, reprezintă mai mult de 60 % din totalul cantităților însumate în anul 2006 în tot județul Vâlcea, fapt ce subliniază atenția cu care trebuie supravegheată și reglementată evacuarea lor în receptorul natural.

Societățile de pe raza județului Vâlcea care contribuie la **poluarea solurilor** în urma activităților desfășurate sunt:

1. S.C. Oltchim S.A.- care deține un batal pentru depozitarea reziduurilor organice;
2. S.C. Uzinele Sodice Govora S.A. - deține un batal compus din 8 compartimente pentru depozitarea suspensiilor rezultate din procesele tehnologice;
3. S.C. CET Govora S.A. – dispune de un depozit de zgură și cenușă;
4. Sucursala Exploatarea Minieră Ramnicu Vâlcea – cu halde de steril la Pietreni și Cataracte;
5. Exploatarea Minieră Berbești – cu haldele de steril de la Olteț-Alunu și Berbești



#### ZONE DE RISC NATURAL

Precipitațiile abundente, depășirea debitelor de preluare a canalelor, revarsarea raurilor și paraurilor, scurgerile de pe versanți sunt cauzele principale care și-au pus puternic amprenta asupra calității edifice ale solurilor de pe terenurile agricole și arabile, efectele fiind vizibile în ceea ce privește producția vegetală, spontană sau cultivată.

În anul 2007, procesul de degradare a solurilor a continuat prin:

- reactivarea unor zone cu potențial de alunecare în condițiile unui an caracterizat din punct de vedere climatic la parametrii maximi, ca de exemplu în comunele Frâncești, Tomșani, Vaideeni, Cernișoara, Berbești, Grădiștea, Scundu, Berislăvești, Căineni, Dăești, Racovița, Costești, Perišani, Malaia, Voineasa, Mădulari, Mihăești, Popești, Scundu, Stroești, Tomșani, Vlădești, Zătreni, Stoilești;
- eroziunii produse de apele de suprafață.

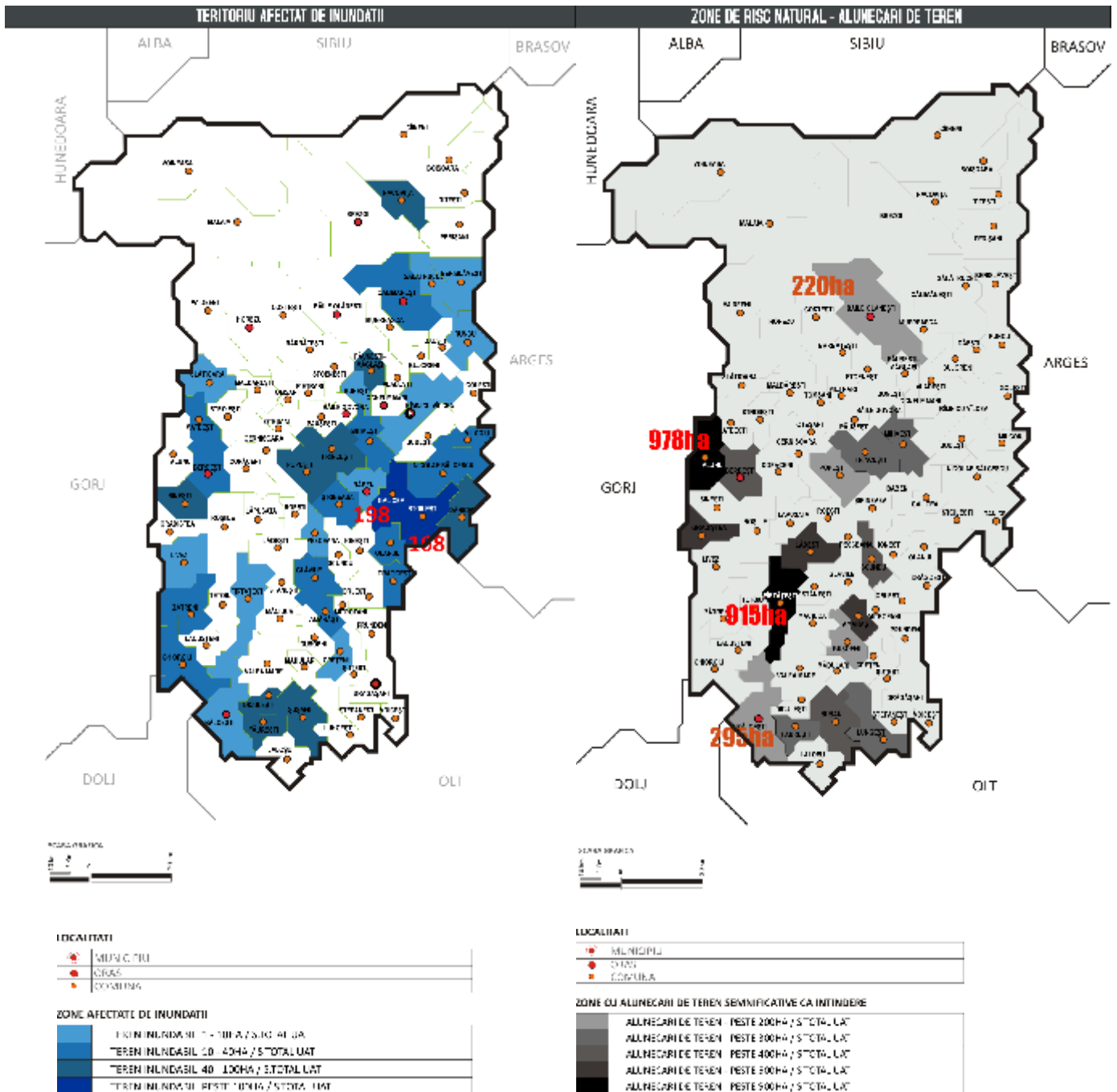
Amploarea și frecvența acestor fenomene s-au manifestat cu precădere în prima parte a anului, în localitățile Rm. Valcea, Berbești- Dealul Alunis, Băile Govora, Călimanești, Horezu, Alunu-catun Ciobani, Bărbătești, Boisoara, Bujoreni, Cernișoara - sat Mădulari, Lădești - sat Maldaresti, Roesti, Rosiile - sate Plesesti și Pasarei, Runcu, Salatrucel - sat Patesti și Șerbănești, Slătioara, Sinești, Titești, Șirineasa, Ionești, Stoenesti -sat Zmeurat;

În afara factorilor naturali, o contribuție deloc de neglijată în degradarea solurilor, o au agenții economici care își desfășoară activitatea cu preponderență în partea de sud, respectiv SC OLTCHIM SA, U.S.G., CET GOVORA , deșeurile rezultate constituindu-se în :

- batalele de șlam ale US Govora;
- batalul de rezidii organice a Oltchim S.A.;
- batalul de cenușă și zgură al CET Govora;

La degradarea solurilor participă în egală măsură societățile cu activități de exploatare a resurselor naturale subterane (cărbune, țiței, sare):

- perimetrele de extracție a cărbunelui și haldele de steril de la Berbești-Alunu;
- perimetrele de extracție a țițeiului de la schelele petoliere Băbeni, Drăgășani;
- terenurile din perimetrul câmpului de sonde de extracție a saramurii de la Teica-Ocnitza;



**CAP 4 ANALIZA LA NIVEL SOCIAL****4.1. RESURSE UMANE****DINAMICA POPULATIEI**

Pentru a putea contura cât mai bine dimensiunile fenomenelor sociale din județul Valcea, trebuie să observăm contextul regional în care se desfășoară aceste fenomene. Îmbătrânirea populației județului, migrația, sporul natural, evoluția populației în general are implicații la nivelul regiunii.

Regiunea Sud-vest Oltenia este printre regiunile cu un scor negativ ridicat al populației în intervalul dintre cele 2 recensăminte, situându-se cu -3,2% pe ultimele poziții, alături de regiunile de dezvoltare 3 (Sud Muntenia), 5 (Vest) și 8 (București-Ilfov). Trebuie subliniat că județul Valcea se află într-o regiune în pronunțat declin demografic, dar că reprezintă o arie geografică cu declinul cel mai scăzut.

Conform datelor furnizate de Institutul National de Statistica, la 1 iulie 2004, Regiunea SV Oltenia are o populație de 2.317.636 locuitori, reprezentând 10,7% din populația totală a României, dinamica în raport cu anul 2003 evidențiind o scădere cu 0,50%.

La nivelul regiunii SV Oltenia, evoluția populației totale continuă trendul descendent manifestat după recensământul din ianuarie 1992, în anul 2004 față de anul 1992 populația regiunii a scăzut cu 135.639 persoane, reprezentând 5,53 % din populația la nivelul anului 1992.

Unitate teritorială	Populație recensământ 1992	Populație recensământ 2002	Variația 1992-2002	Variația 1992-2002 (% din 1992)
Doj	762142	734231	-27911	-3,66%
Corj	401021	387308	-13713	-3,42%
Mehedinți	332673	306732	-25941	-7,79%
Olt	523291	489274	-34017	-6,50%
Valcea	438388	413247	-25141	-5,73%
<b>Total regiune</b>	<b>2457616</b>	<b>2330792</b>	<b>-126823</b>	<b>-5,16%</b>
<b>Total național</b>	<b>22810035</b>	<b>21680974</b>	<b>-1129061</b>	<b>-4,95%</b>

Sursa: Institutul National de Statistica, 2006

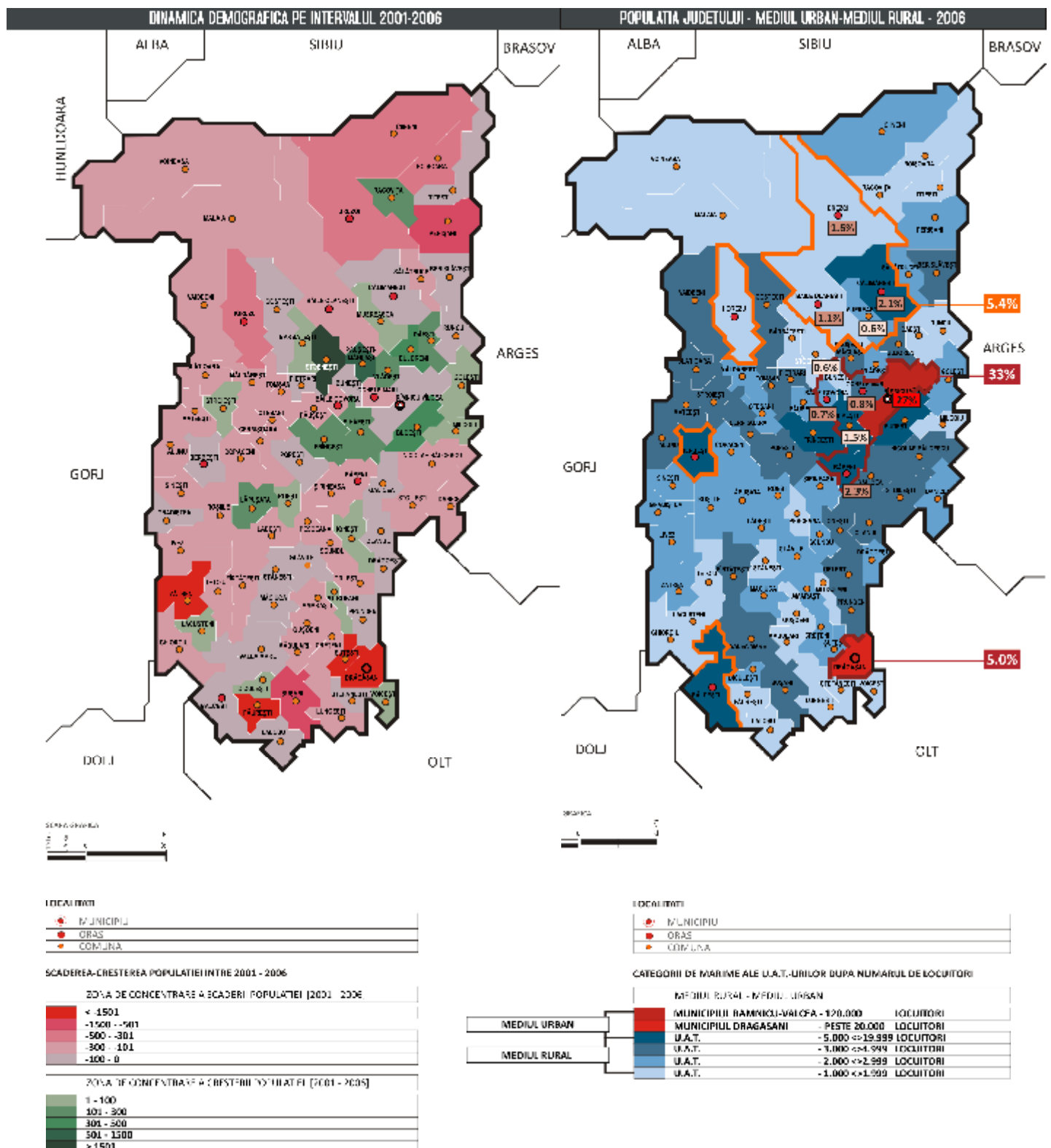
**Evoluția populației rurale 1989-2004 (% din populația totală a județului)<sup>15</sup>**

	Valcea
Populația rurală în 1989	61,8
Populația rurală în 2000	58,9
Populația rurală în 2004	55,0

Populația județului Vâlcea<sup>16</sup> era la 1 iulie 2007 de 411576 locuitori, cu o densitate de 71,4 loc/km<sup>2</sup>, înscriindu-se printre județele cu densitate relativ mică, sub media națională, dar apropiată de cea a regiunii din care face parte. Populația rurală din Vâlcea se apropie de 55%, valoare egală cu populația urbană a României, cu o pondere chiar mai mare față de ponderea la nivel regional. În cele două medii trendurile evoluției populației au sensuri diferite în perioada 1992 – 2007, în sensul că populația urbană crește constant în volum, pe când cea rurală pierde constant locuitori. Ritmul de scădere al populației în rural este de aproximativ 15,4%, în timp ce ritmul de creștere în urban este de 10%, în perioada amintită.

<sup>15</sup> Anuarul Statistic al României, 2005

<sup>16</sup> PATJ Valcea – INCD Urbanproiect 2007



În intervalul 1992-2007, dinamica populației nu a avut aceeași tendință la nivel de unitate administrativ teritorială. Pe teritoriul județului Vâlcea cele mai importante scăderi ale populației s-au

înregistrat în comune de la limitele de nord și nord-est ale județului, precum și în zona de sud, în zona de sud fiind ceva mai accentuate (Dragasani, Zatreani).

Comunele cu creșteri de populație sunt foarte puține și toate grupate în jurul municipiului Râmnicu Vâlcea, cea mai ridicată valoare a creșterii populației înregistrându-se în comuna Stoenesti ( în anul 2006 ).

Scaderea populației, chiar și cu valori moderate, este mult mai întinsă ca fenomen pe teritoriul județului Vâlcea, decât creșterea.

Scaderea populației influențează în mare măsură și distribuția forței de muncă în teritoriu, cât și raportul de dependență. În județul Vâlcea **raportul de dependență demografică** este mai mic față de cel la nivel național (57,5% față de 62,2%), probabil pe seama natalității mai mici în acest județ comparativ cu tendința națională. Valoarea acestui indicator este aproape de două ori mai mare în rural față de urban (76,0% față de 39,9%), comunele cu valoarea acestui indicator peste medie fiind grupate în nord-estul, sud și sud-vestul județului.

AN	Populația totală			Populația de 65 ani și peste			% în total
	Total	Feminin	Masculin	Total	Feminin	Masculin	
2000	430.713	219.259	211.454	64.042	37.699	26.343	14.86%
2001	431.132	219.352	211.780	66.211	38.863	27.348	15.35%
2002	419.635	213.802	205.833	66.439	39.195	27.244	15.83%
2003	418.463	213.151	205.312	67.970	39.898	28.072	16.24%
2004	418.663	213.280	205.383	68.897	40.475	28.422	16.45%
2005	415.181	211.479	203.702	69.414	40.831	28.583	16.71%
2006	412337	210.047	202.290	69.325	40.753	28.572	16.81%
2007	411576	209.711	201.865	69.140	40.580	28.560	16.80%

#### MISCAREA NATURALĂ A POPULAȚIEI

Mișcarea naturală a populației reprezintă una din componentele care determină evoluția unei populații. Cele două fenomene surprinse de aceasta sunt natalitatea și mortalitatea.

În județul Vâlcea **natalitatea** era ușor superioară ca valoare mediei regionale și naționale în anul 1992. Însă între ultimele două recensăminte și până în 2006 natalitatea scade, urmând tendințele contextului suprateritorial, cu intensitate similară regiunii SV, dar mult mai accentuat față de tendința națională. Astfel în 2006 natalitatea județului are o valoare mult sub media națională datorită valorii extrem de reduse a acestui indicator în mediul rural.

Există câteva comune cu natalitate de peste 12‰ situate în nord-estul teritoriului analizat (Câineni, Perișani, Racoviță), dar și în extremitatea sudică (Laloșu și Făurești). În mediul urban, orașul Brezoi are cea mai mare natalitate (13,4‰), restul orașelor având valori în jur de 10‰, care este și media acestui indicator pentru urban. Valori foarte mici ale natalității pentru urban se înregistrează în municipiul Drăgășani (7,8‰) și în orașul Govora (5,5‰)

În județul Vâlcea evoluția **ratei mortalității** are același trend ca la nivelurile regional și național, cu valori mai crescute în 2002 față de 1992, însă cu tendințe ușoare de scădere în 2006 față de 2002.

## MISCAREA MIGRATORIE A POPULATIEI

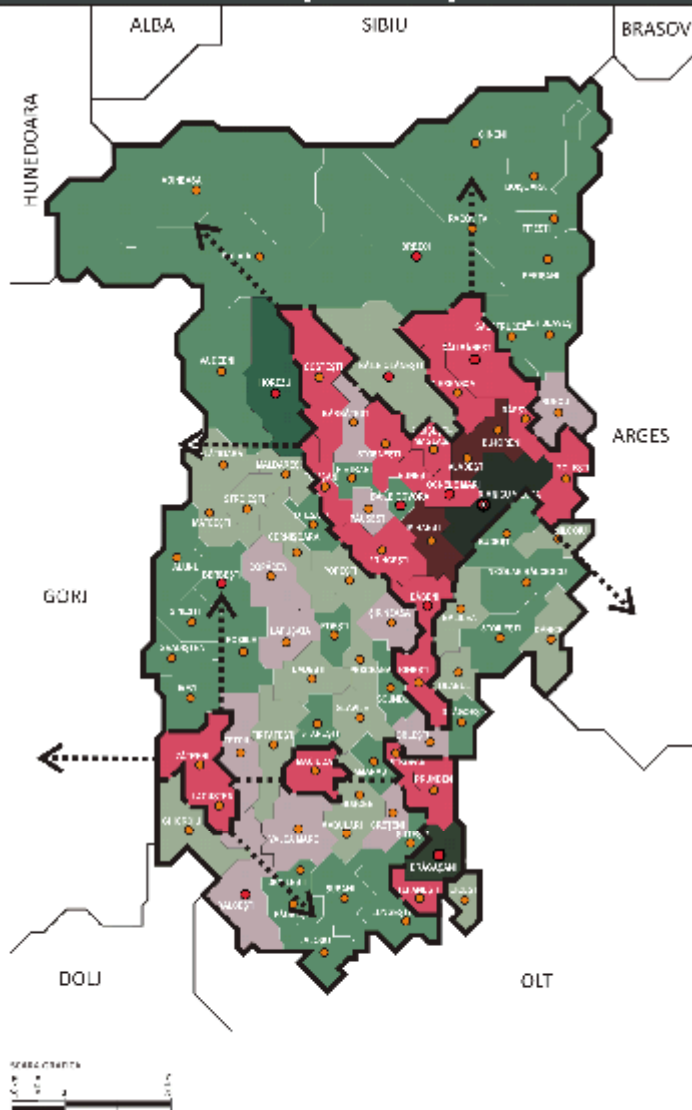
Sporul migratoriu reprezintă diferența dintre stabilirile și plecările cu domiciliul raportată la 1000 de locuitori.

Soldul negativ al schimbărilor de domiciliu (s-a înregistrat în cazul persoanelor pentru care organele de poliție au înscris noul domiciliu în cartea de identitate și în fișa de evidență a persoanei) înregistrat pe întreaga perioadă 2001-2004, la nivelul regiunii SV Oltenia, pune în evidență un fenomen de migrație dinspre regiunea Oltenia către alte zone din țară și străinătate, cu o contribuție importantă la procesul de depopulare a regiunii.

La nivel teritorial NUTS 5 se poate constata că sporul migratoriu pozitiv cel mai accentuat îl au comunele din jurul municipiului Râmnicu Vâlcea: Budești, Mihăești, Bujoreni, Păușești-Măglași, Runcu, Dăești și Vlădești .

În general se poate observa că localitățile cu spor migratoriu pozitiv se grupează în jurul marilor orașe, ceea ce înseamnă că se instalează un fenomen de deplasare a populației dinspre urban înspre ruralul de proximitate sau dinspre unele comune către cele aflate în apropierea orașului.

## MIGRAȚIA POPULATIEI [STABILIRI-PLECĂRI] - 2001-2006

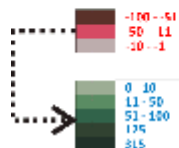


## LOCALITĂȚI

- MUNICIPIU
- ◆ ORAȘ
- COMUNĂ

## PLECĂRI - STABILIRI ÎN LOCALITĂȚI POPULATIE ÎNTR-UN AN (2001 - 2006)

## DIFERENȚA ÎNTR-UN AN ÎNTR-UN AN (2001 - 2006)





**4.2. OCUPAREA FORTEI DE MUNCA****FORTA DE MUNCA SALARIALA**

Piata muncii din Romania a suferit transformari majore in contextul procesului de restructurare economica manifestate prin reducerea populatiei active si a populatiei ocupate, mentinerea somajului la valori relativ constante (cu exceptia perioadelor de recesiune economica), dar si cresterea somajului de lunga durata si – aspect cu conotatii puternic negative – cresterea populatiei inactiva.

**Date statistice privind resursele de muncă (mii persoane)<sup>17</sup>**

Resursele de muncă	2002			2006		
	Masculin	Feminin	Total	Masculin	Feminin	Total
România						
• Resurse de muncă	6755,9	6586,7	13342,6	7142,3	6659,3	13801,6
• Populație activă	4737,9	4351,7	9089,6	4728,3	4201,5	8929,8
• Populație ocupată	4316,8	4012,2	8329	4459,2	4010,1	8469,3
• Șomeri	421,1	339,5	760,6	269,1	191,4	460,5

Sursa datelor: Baza TEMPO – INSSE, 2006

**Date statistice privind resursele de muncă ale județului Vâlcea - 2006 (mii persoane)<sup>18</sup>**

Resursele de muncă	2002			2006		
	Masculin	Feminin	Total	Masculin	Feminin	Total
Județul Vâlcea						
• Resurse de muncă	122,3	116,9	239,2	129,5	115,6	245,1
• Populație activă	100,7	88	188,7	94,4	80,9	175,3
• Populație ocupată	88,4	78,1	166,7	89,9	77	166,9
• Șomeri	12,1	9,9	22,0	4,5	3,9	8,4

Baza economică a s-a format în urma acțiunii unui complex de factori cu direcții și intensități variabile în funcție de condițiile locale (Ianoș Ioan, 1987). Activitățile industriale reprezintă elementul cel mai dinamic și cu efectele cele mai vizibile asupra unui centru urban. Tocmai procesul de industrializare a dus la impulsivitatea vieții economice și sociale a unor localități rurale, care ulterior au fost investite cu statut de oraș, la accentuarea relațiilor dintre orașe și zonele înconjurătoare.

Structura sectorului secundar scoate în evidență din punct de vedere al **populației ocupate** o predominanță la nivelul județului Vâlcea în anul 2006 a activității de prelucrare (65%), urmată de construcții (20%), producția și distribuția energiei electrice (8%) și industria extractivă (7%).

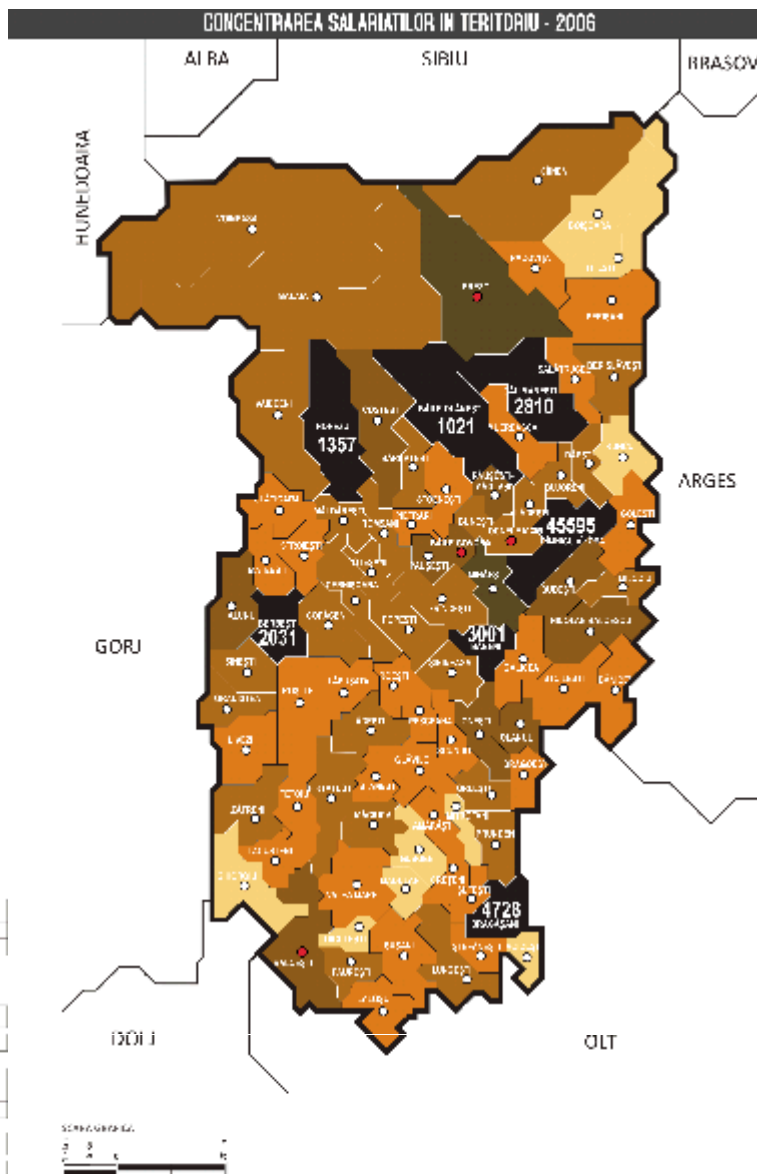
Populația ocupată în industrie se cifra în **2006** la **36152 SALARIATI**, ceea ce reprezenta **44,47%** din totalul ocupațiilor județului (81299). Cel mai mare număr de ocupați în industrie se înregistrează în municipiul reședință de județ – **Râmnicu Vâlcea (19708 pers.)** urmat de orașele Drăgășani (2642 pers.) și Băbeni (2696 pers.)

<sup>17</sup> Preluare din PATJ Valcea – INCD Urbanproiect 2007

<sup>18</sup> Preluare din PATJ Valcea – INCD Urbanproiect 2007

Procentual, cea mai mare pondere al ocupațiilor din industrie înregistrează orașele **Băbeni (89,84%)**, urmata de localități în care populația ocupată are valori între 60 – 80%. Majoritatea localităților se caracterizează printr-un grad de ocupare a populației în industrie între 10% și 50%.

Structura salariaților din sectorul industrial scoate în evidență o predominanță a salariaților din industria prelucrătoare în cazul localităților din părțile centrală și nordică (în anul 2006). Centrele cu o pondere ridicată a salariaților în industria prelucrătoare sunt Nicolae Bălcescu, Popești, Roești, Păușești, Tomșani, Păușești-Măglași, Berislăvești, Stroești. Industria extractivă este prezentă cu ponderi mai însemnate în localitățile din sudul și sud-vestul județului – Făurești, Mădulari, Gușoeni, Fântâțești, Zătreni, Livezi, Roșiile, Alunu, specializate în exploatarea petrolului, gazelor și cărbunelui (prin decopertare).



**SOMAJUL**

Se constata o scadere a ponderii somerilor fata de anii precedenti pana in 2007, cu o usoara crestere in primul trimestru al anului 2008. Tendinta este aceeași pe ambele tipuri de analiza: rural/urban și, respectiv, barbati/femei. Dacă în 2002 județul Vâlcea înregistra o rată a șomajului superioară mediei naționale (8,4%) în 2006 reușește să se plaseze sub media națională (5,2%), fapt datorat în primul rând componentei masculine.

**Ponderea somerilor inregistrați in populatia stabil in varsta de munca 18-62 ani.**

Anul	Rural	Urban	Femei	Barbati
2002	8,4%	8,6%	8,0%	8,9%
2003	7,5%	5,4%	5,5%	7,5%
2004	5,7%	5,0%	4,7%	6,0%
2005	5,5%	3,8%	4,2%	5,1%
2006	2,12%	1,16%	1,52%	1,76%
2007	1,46%	0,92%	1,2%	1,18%
2008	1,68%	0,93%	1,24%	1,37%



**4.3. INFRASTRUCTURA SOCIALA**  
 DOTARI SI SERVICII IN DOMENIUL INVATAMANTULUI

Educația și abilitățile profesionale constituie o dimensiune importantă a capitalului uman direct implicat în dezvoltare. Pregătirea profesională depinde în mare măsură și de infrastructura educațională care pregătește viitoarea forta de munca calificata in judet.

**Numărul de elevi/cadru didactic, pe tipuri învățământ în cadrul județului Vâlcea la nivelul anului 2005<sup>19</sup>**

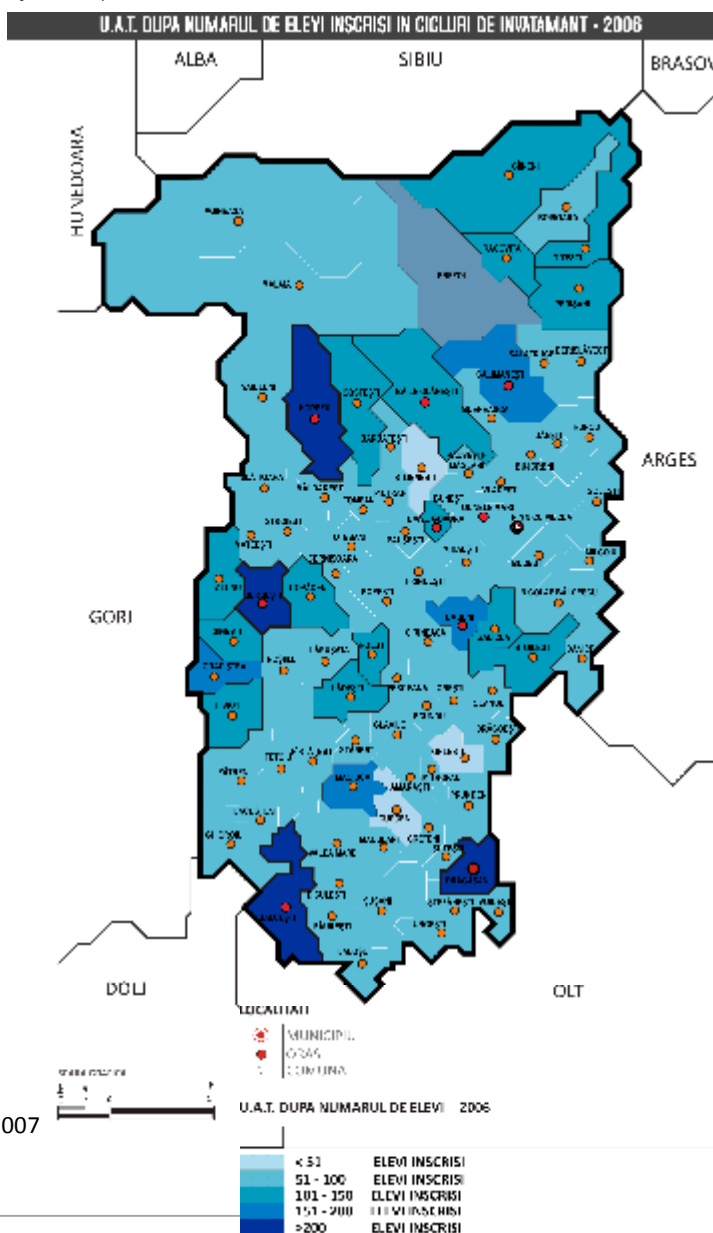
Unitatea de învățământ	Număr unități de învățământ	Număr elevi înscriși	Număr cadre didactice	Nr.elevi/cadru didactic
Învățământ preșcolar	24	13252	762	17,4
Învățământ primar si gimnazial	173	35116	3175	11,1
Licee	26	16601	1409	11,8
Școli profesionale și de ucenici	3	4523	21	215,4
Școli postliceale și de maiștri	2	529	28	18,9
Învățământ superior	2	3191	40	79,8
TOTAL	230	73212	5435	

Sursa de date primare: baza de date TEMPO a INS din 2007 și "Fișa localităților" din anul 2005

Din totalul de 8 UAT-uri unde sunt mai mult de 30 elevi/sala de clasă doar 2 sunt în mediul rural ceea ce demonstrează nevoia extinderii spațiului în unele unități de învățământ în special în mediul urban al județului. În 9 UAT-uri din mediul rural se semnalează valori de sub 10 elevi/sală de clasă ceea ce creează premisele unei reorganizări a unităților școlare în aceste zone, însă trebuie avut în vedere ca o eventuală reorganizare să ia în considerare asigurarea transportului elevilor până la aceste unități pentru a evita creșterea situațiilor de abandon școlar.

Analiza teritorială a celor doi indicatori demonstrează clar că avem în județul Vâlcea zone compacte de comune cu un număr mai mic de 10 elevi/cadru didactic, situate în nordul și centrul județului, ceea ce indică urgentarea unor măsuri de reorganizare a învățământului gimnazial din aceste zone. Dintr-un total de 89 comune, 64 au un număr mai mic de 10 elevi/cadru didactic.

Din punctul de vedere al grupării unităților administrativ teritoriale după numărul de elevi pe sală de clasă se observă o grupare a comunelor cu valori sub 11 elevi/clasă în sudul și în estul județului.



<sup>19</sup> Preluare din PATJ Valcea – INCD Urbanproiect 2007

**Gruparea comparativă a UAT-urilor pe valorile indicatorului elev/cadru didactic, în anul 2005**

Sursa de date: INS, 2005

Categoriile de valoare ale indicatorului	Nr. UAT-uri pentru indicatorul: elev/cadru didactic
4,32 – 6,31	9
6,32 - 8,23	28
8,24 - 9,75	27
9,76 – 12,36	21
12,37 – 17,58	4

Față de anul 2000 populația școlară a scăzut cu aproape 11 % (58208 elevi înscriși în anul 2005 față de 65195 elevi înscriși în anul 2000).

**DOTARI SI SERVICII IN DOMENIUL SANATATII SI ASISTENȚEI SOCIALE**

Analiza indicatorului locuitori/medic și distribuția instituțiilor de sănătate în teritoriu demonstrează că serviciile sanitare în zonele rurale se situează cu mult sub nivelul serviciilor medicale practicate în zona urbană. În majoritatea comunelor, serviciile sanitare sunt asigurate atât de un medic cât și de un cadru mediu sanitar. Aceasta situație este caracteristică județului Vâlcea, la nivel național existând situații în care comunele sunt lipsite

în totalitate de servicii medicale primare (atât fără medici cât și fără cadre medii sanitare). Comuna Lăcusteni, nou înființată, este singura din județ lipsită atât de serviciile oferite de un medic cât și de cele ale unui cadru mediu sanitar.

**Serviciile de sănătate** sunt grupate în subsisteme județene în cadrul cărora principalele sectoare sunt: îngrijirile primare dominate de medicina de familie, asistența ambulatorie de specialitate și sistemul asistenței spitalicești.

**1.Asistența primară**

În acest sector își desfășoară activitatea 225 medici de familie, 39,7 % din totalul medicilor, 49 % în mediul urban și 51 % în mediul rural.

**2.Asistența ambulatorie de specialitate** se asigură prin :

- Ambulatorii de specialitate ale spitalelor: 8
- Unitati sanitare cu personalitate juridica: 9 SRLuri, 1 policlinica cu plata
- Cabinetele private ale medicilor specialiști: 100
- Societati civile medicale: 11
- Cabinete in cadrul ONG urilor: 1 ONG cu 1 societate civila medicala si 1 ONG cu 1 cabinet medical

În acest sector lucrează 170 medici (4 medici la 10 000 locuitori și 3,40% din totalul medicilor).

Serviciile paraclinice sunt oferite de 10 laboratoare de analize medicale și 7 laboratoare de radiodiagnostic și imagistică, majoritatea în contract cu CAS și distribuite în totalitate în localități urbane.

O situație deosebită în județul Valcea este cea a asistenței de recuperare medicală, datorată existenței stațiunilor balneoclimaterice de tradiție din județ. Până la sfârșitul anului 2003 au existat 7 policlinici balneare, policlinici în care își desfășurau activitatea 29 medici de medicina fizică și recuperare.

Asistența stomatologică este un sector privat (mai sunt doar 2 cabinete publice de urgențe stomatologice mai fac parte din structura spitalelor: Județean de Urgență Valcea și Orăsenesc Horezu). În acest sector activează 119 stomatologi (0,22% din medici), din care: 50 medici primari, 28 specialiști, 25 stomatologi fără specialitate.

**3.Asistența medicală de urgență prespitalicească:**

**Serviciul Județean de Ambulanță Valcea** are în componența sa următoarele stații și substații:

**Substația Rm.-Valcea** deservește localitățile din zona de **S-E, S, V** și **N-V** cât și partea de **N**.

**Substatia Dragasani**, ce deservește localitățile : Lungesti , Sutesti , Creteni , Gusoieni , Madulari , Susani , Pesceana , Prundeni , Orlesti , Ionesti , Glavile , Amarast , Stefanesti , Voicesti

**Substatia Horezu** care deservește Tomsani , Costesti , Pietrari , Barbatesti , Folestii de Sus , Folestii de Jos , Genuneni , Maldaresti , Otesani , Vaideeni , Slatioara , Milostea , Mateesti.

**Substatia Brezoi** . Deservește comunele : Racovita , Caineni , Perisani , Boisoara , Titesti .

**Substatia Balcesti**. Deservește comunele : Lalosu , Fauresti , Diculesti , Ghioroiu , Valea Mare , Maciuca(pana la Botorani) , Stanesti , Fartatesti , Dejoui , Tetoiu , Rosiile , Lacusteni , Zatreani , Livezi , Gradiste (pana la Obislavu).

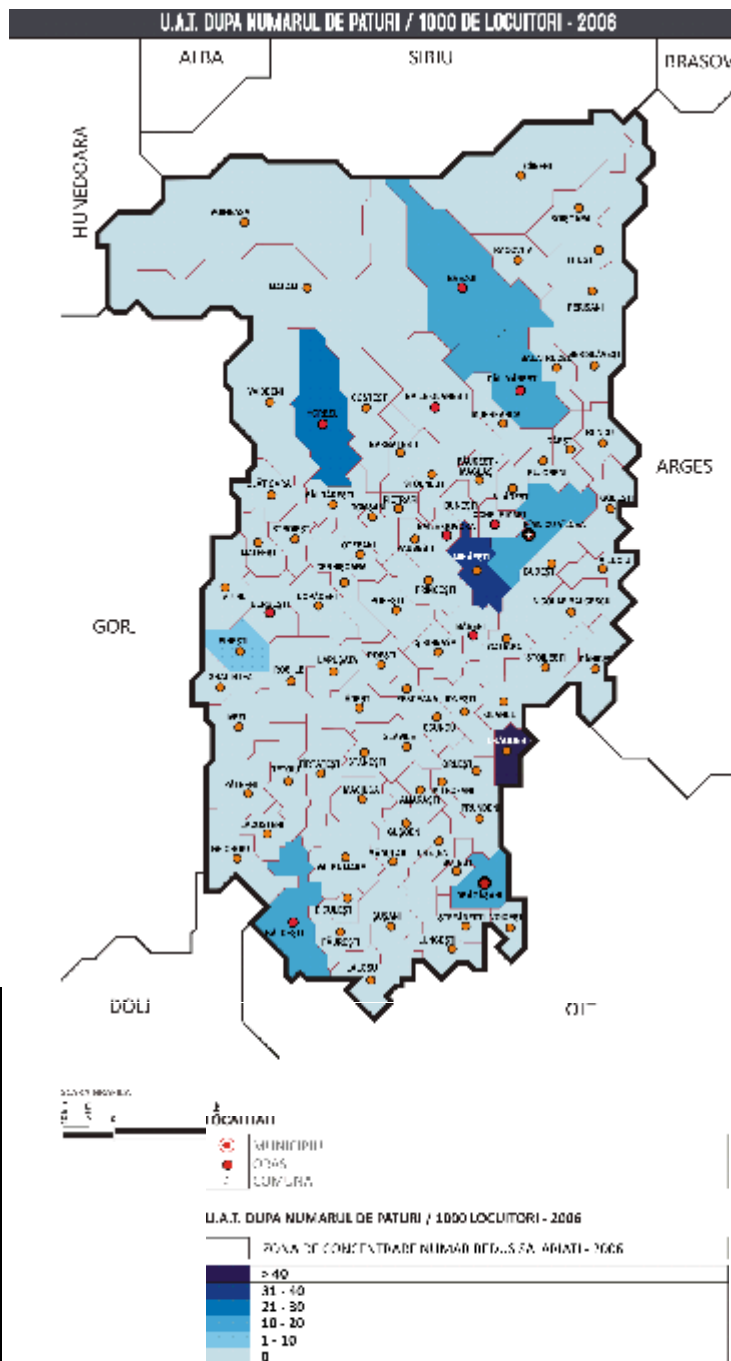
**4. Asistenta medicala spitaliceasca** lucreaza 195 medici .

In judetul Valcea exista **8 spitale de acuti**, cate un spital in fiecare teritoriu al judetului, cu 6 spitale generale si 2 de specialitate ( spitalul judetean concentreaza aproape 90 % din aparatura de inalta performanta din judet).

In judetul Valcea funcționează spitale în orașele Râmnicu Vâlcea (spitalul judetean ale carui specialitati acopera nevoile la nivel judetean), Drăgășani, Horezu, Brezoi și în Mihăești, Odobești, Bălcești iar cabinete medicale în marea majoritate a comunelor, în multe dintre ele, funcționând și câte un cabinet stomatologic.

Analiza teritorială a celor doi indicatori relevă faptul că în județul Vâlcea avem valori de sub 500 locuitori/medic și sub 372 locuitori/cadru sanitar mediu în principalele orașe și municipii cu excepția orașului Berbești.

Nr. specialitati Spital Judetean VALCEA + Tipul specialitatilor	26
Nr. specialitati Spital BALCESTI+ Tipul specialitatilor	4
Nr. specialitati Spital HOREZU+ Tipul specialitatilor	6
Nr. specialitati Spital DRAGASANI+ Tipul specialitatilor	11
Nr. specialitati Spital BREZOI+ Tipul specialitatilor	3
Nr. specialitati Spital DRAGOESTI+ Tipul specialitatilor	1
Nr. specialitati MIHAESTI+ Tipul specialitatilor	1



DOTARI CULTURALE
------------------

Principalele dotări culturale din mediul urban și rural de care dispune județul Vâlcea sunt:

- Teatru de Stat, Filarmonica de Stat, Biblioteca Județeană în municipiul Râmnicu Vâlcea;
- 2 case de cultură municipiile: Râmnicu Vâlcea și Drăgășani;
  
- 7 case de cultură orășenești – Băbeni, Bălcești, Băile Govora, Brezoi, Călimănești, Horezu, Ocnele Mari și o casă de cultură în comuna Slătioara;
- 129 cămine culturale;
- 85 biblioteci publice dintr-un total de 272 biblioteci;
- 3 muzee:
  - *Muzeul Județean Vâlcea*
  - *Memorialul "Nicolae Bălcescu", comuna Nicolae Bălcescu.;*
  - *Muzeul Viei și Vinului, Drăgășani;*

Orașele din județul Vâlcea în care nu există imobile cu destinația de case de cultură sunt Berbești și Băile Olănești. De asemenea în județul Vâlcea există 8 comune care nu au imobile cu destinația de cămin cultural: Alunu, Amărăști, Copăceni, Dănicei, Lăcusteni, Măciuca, Milcoiu, Pesceana.

În județul Vâlcea se înregistrează 57.915 abonamente la radio și 61.221 la televiziune.

DOTARI SPORTIVE
-----------------

Dotările sportive cu rol teritorial din județul Vâlcea sunt prezente, în principal, în municipiul Râmnicu Vâlcea care dispune de: sală de sport (2.000 locuri), Arenele Traian (5.000 locuri), complexul sportiv Zăvoi (stadion cu 15.000 locuri), Fundația română pentru tineret (cu piscină, teren de tenis, popicărie etc.).

În celelalte localități urbane sunt amenajate terenuri de sport la: Drăgășani (3.000 locuri), Călimănești (3.000 locuri), Brezoi (3.000 locuri), Berbești (3.000 locuri), Ocnele Mari (2.000 locuri), Băbeni (2.000 locuri).

În privința amenajărilor sportive la nivelul localităților rurale situația se prezintă în felul următor:

- 60 de terenuri de sport (teren fotbal sau teren handbal)
- 8 Sali de sport.

DOTARI FINANCIAR – BANCARE ȘI JURIDICE
--

Se constată că sectorul unităților bancare și financiare a cunoscut o dezvoltare deosebită după 1990. Băncile existente și-au menținut și întărit rolul și poziția au apărut bănci particulare și societăți de asigurare cu capital privat. Astfel în mun. Râmnicu Vâlcea sectorul bancar este cel mai dezvoltat – 11 bănci.

Instituțiile juridice din cadrul județului Vâlcea sunt prezente după cum urmează:

- tribunal în municipiul Râmnicu Vâlcea;
- judecătoria în municipiile Râmnicu Vâlcea și Drăgășani precum și în orașele Bălcești, Brezoi, și Horezu;
- 21 notari în municipiile Râmnicu Vâlcea și Drăgășani precum și în orașele Brezoi și Horezu;

În domeniul juridic își desfășoară activitatea 4 executori judecătorești și 177 experți judiciari.

	<b>ECHIPARE TEHNICO-EDILITARA</b>
	<b>ALIMENTARE CU APA</b>

Alimentarea cu apă potabilă prin instalații centralizate se realizează în toate cele 11 localități urbane și în 29 comune din totalul de 78 existente în prezent. Lungime rețea de distribuție a apei, în lungime totală de 607,05 km. Deservește 8 localități urbane și 17 localități rurale din județ.

	<b>CANALIZARE APE UZATE MENAJERE</b>
--	--------------------------------------

Canalizarea apelor uzate se realizează prin instalații centralizate în toate cele 11 localități urbane și numai în 9 comune din cele 78. Apele uzate din mediul urban (ape uzate menajere și ape uzate industriale) sunt epurate în stații de epurare al căror proces tehnologic nu asigură în totalitate epurarea lor.

Rețeaua de canalizare este extinsă în 15 localități și are o lungime de 273,019 km, din care 234,264 km (85,81 %) în mediul urban și 38,755 km (14,19 %) în mediul rural .

	<b>ALIMENTARE CU ENERGIE ELECTRICA</b>
--	--

În județul Vâlcea localitățile urbane sunt în totalitate alimentate cu energie electrică .

În mediul rural există o singură localitate rurală total neelectrificată schitul Pahomie (Băile Olănești), cu un total de 12 gospodării.

Numărul total al gospodăriilor din mediul rural neelectificate se ridică la 295, puterea necesară pentru electrificarea lor fiind de 238 kW. Pentru electrificarea acestora sunt necesare lucrări de extindere a racordurilor de 20 kV (32 km), noi posturi de transformare (29), extinderi de racorduri de 1 kV (13 km).

	<b>ACCESUL LA TELEFONIE</b>
--	-----------------------------

Pe întregul județ la nivelul anului 2005 erau 51.006 abonamente la telefonia fixă, din care 45.011 persoane fizice, ceea ce reprezintă o densitate medie de 12,29 posturi la 100 locuitori.

**CAP 5 ANALIZA LA NIVEL ECONOMIC****5.1. ECONOMIA JUDEȚULUI****PRODUSUL INTERN BRUT SI CONTRIBUTIA DOMENIILOR DE ACTIVITATE LA VALOAREA ACESTUIA**

Regiunea Sud-Vest Oltenia inregistreaza la finele anului 2003<sup>20</sup> un produsul intern brut (PIB) total de 179313.8 miliarde lei preturi curente, in crestere cu 37.9% in raport cu anul 2002.

Analiza dinamicii PIB total din Regiunea Sud-Vest Oltenia in perioada 2000-2003, conform datelor furnizate de Anuarul Statistic al Romaniei, evidentiaza o crestere cu aproximativ 140%, existand un trend crescator de la an la an pentru intreaga perioada. PIB total al Regiunii SV Oltenia reprezinta la nivelul anului 2003, doar 9.08% din valoarea PIB national, ocupand ultimul loc intre regiuni, aceasta situatie manifestandu-se, de altfel, pe intreaga perioada de analiza 2000/2003.

Contributia judetelor regiunii la formarea PIB regional, la nivelul anului 2003, indica o pondere de 28.44% a judetului Dolj (50.996,40 mld. lei), urmat de 23.32% (41.826,10 mld. lei) judetul Gorj, 19.95% (35.774,80 mld. lei) judetul Valcea, 15.73% (28.208,7 mld. lei) judetul Olt si 12.56% (22.507,8 mld. lei) judetul Mehedinti.

Nivelul redus de dezvoltare al regiunii se datorează și volumului scăzut de investiții străine directe, regiunea atrăgând doar 745 milioane euro (reprezentând 3,40% din totalul acestora până la finele anului 2005), ceea ce o situează pe poziția a șaptea între regiunile țării, investițiile din regiune fiind mai mult concentrate în câteva afaceri mari (ALRO și ALPROM Slatina, LAFARGE Tg. Jiu, etc.). Aici se manifestă și nesiguranța privind marile privatizări (Electroputere, Daewoo, Combinatul Rm. Vâlcea).

**BAZELE ECONOMIEI JUDEȚULUI**

Judetul Valcea se bazeaza pe o economie prezenta in majoritatea sectoarelor cu preponderenta in turism, industrie, agricultura, transporturi, comert si servicii.

In domeniul industriei se inregistreaza succese semnificative in domeniul energetic, in industria lemnului, in industria constructoare de masini, in industria usoara, chimie si petrochimie.

**Un rol important in economia judetului Valcea il reprezinta turismul, datorita resurselor turistice naturale si a infrastructurii specifice.**

Statiunile din Valcea se bucura de privilegiul de a intruni armonios doi factori naturali de cura si anume: factorul climatic si factorul hidromineral.

<sup>20</sup> Conform **Analiza socio-economica a regiunii SV Oltenia**, anexa la strategia de dezvoltare a regiuni S-V Oltenia

## 5.2. PROFILUL ECONOMIC ALE JUDEȚULUI

### AGENTII ECONOMICI DIN SECTORUL I.M.M.

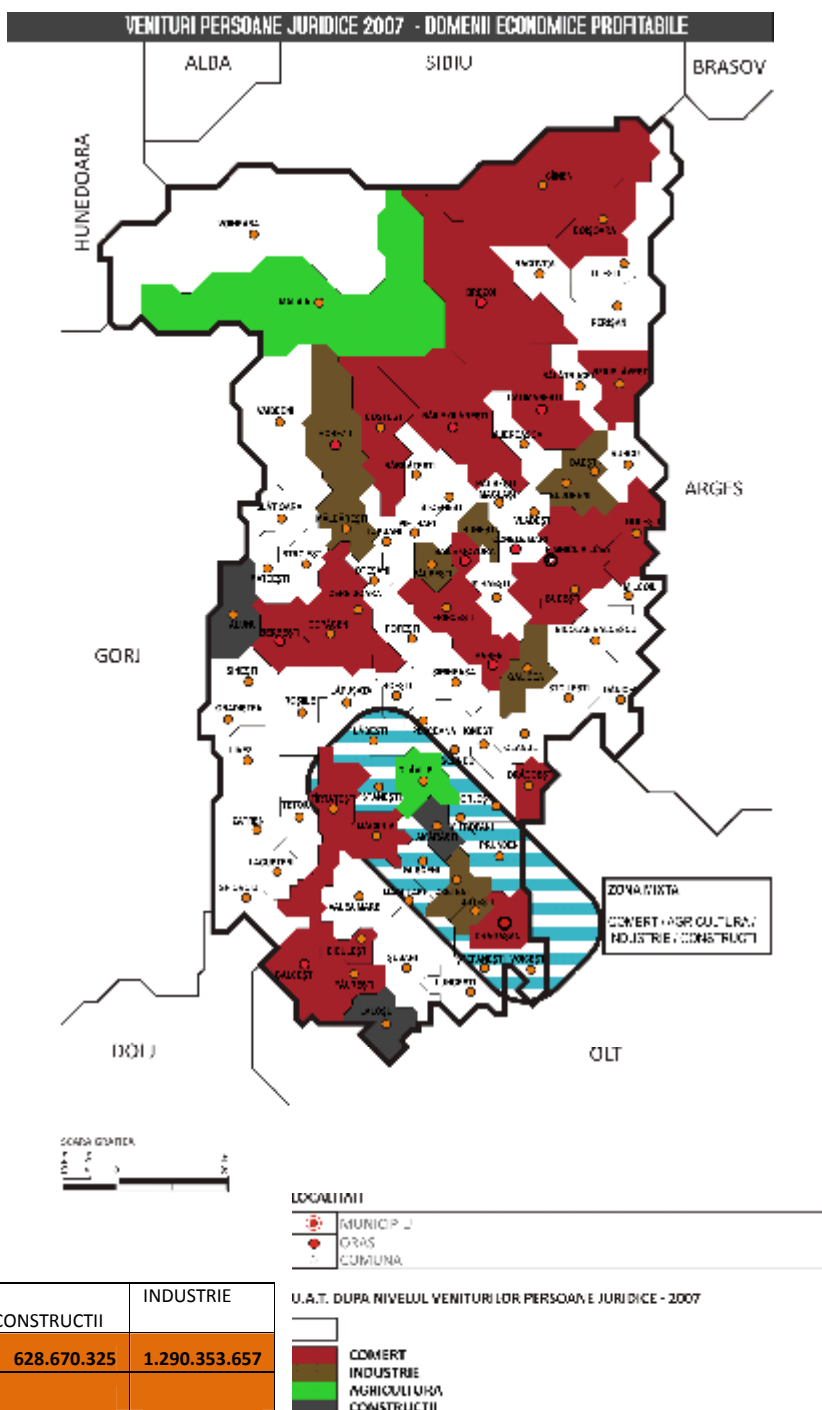
Majoritatea localităților din județul Vâlcea se încadrează în categoria 2-10 agenți economici, acestea fiind concentrate mai ales în partea de sud, cu un grad de ruralizare mai ridicat. Cel mai mic număr de agenți economici sunt prezenți în comunele Oveselu (2), Amărăști, Galicea și Sălătrucel (fiecare cu câte 3 agenți). La polul opus, un număr mai mare de agenți economici caracterizează orașele Brezoi (92), Horezu (115), Călimănești (150) și Drăgănești (447). Însă cel mai mare număr este prezent în municipiul Râmnicu Vâlcea – 3511 agenți.

În funcție de mărimea agenților economici, cele mai multe unități se încadrează în categoria micro-întreprinderilor (sub 9 salariați). Pe locul următor se plasează întreprinderile mici, între 10-49 salariați. Întreprinderile mari (250 salariați și peste) sunt prezente în orașele Călimănești (1), Berbești (1), Drăgășani (3), în timp ce cel mai mare număr se înregistrează în municipiul Râmnicu Vâlcea (21).

Comertul a avut contribuția cea mai importantă la cifra de afaceri înregistrată în anul 2007 la nivelul județului Vâlcea. Comertul județean este urmat de industrie care a avut aproximativ jumătate din cifra de afaceri. Cifra de afaceri pe domenii economice este dată de contribuția persoanelor juridice înregistrate în județul Vâlcea la buget.

### NIVEL VENITURI PERSOANE JURIDICE – 2007 / CIFRA DE AFACERI<sup>21</sup>

Domeniul economic	AGRICULTURA	COMERT	CONSTRUCTII	INDUSTRIE
Total cifra	72.593.802	2.435.287.893	628.670.325	1.290.353.657
de afaceri				



<sup>21</sup> Conform **Directiei Generale a Finantelor Publice a Judetului Valcea**

## INDUSTRIA JUDEȚULUI

Principalele ramuri industriale din județ se bazează pe exploatarea resurselor naturale existente. În funcție de producția industrială livrată, de importanța ramurii respective la nivel local sau național, de venituri și salariați, cele mai importante ramuri industriale la nivel județean sunt:

- **industria energetică** - utilizează potențialul energetic al Oltului și afluenților săi, realizând o producție de 1000 MW, din care 510 MW numai la stația Lotru-Ciunget, cea mai mare hidrocentrală din România;
- **industria chimică** - județul Valcea deține una dintre cele mai mari capacități de prelucrare în acest domeniu din țară - aici sunt produse mai mult de 70 de produse diferite, printre care: soda caustică și praf, PVC, insecticide, alcooluri, policarbonați, pesticide, etc. Multe dintre aceste produse constituie materii prime sau intermediare pentru alte ramuri. Principalii reprezentanți ai acestei ramuri în județul Valcea sunt OLTCHIM SA și UZINA DE SODA GOVORA, ale căror produse sunt utilizate în industrie, agricultură și construcții și sunt exportate în numeroase țări din întreaga lume;
- **exploatarea și prelucrarea lemnului**, incluzând și producția de mobilă. Cele mai importante unități din acest domeniu sunt COZIA FOREST SA și CARPATINA SA, prima având ca obiect de activitate exploatarea lemnului și cea de a doua prelucrarea acestuia și producția de mobilă. Principalii parteneri la export sunt țări ca Germania, Suedia, Belgia, Olanda;
- **industria constructoare de mașini** produce echipamente pentru industria petrochimică, pentru industria producătoare de autovehicule, elemente hidraulice, etc. Principalele unități ale acestei ramuri sunt VILMAR SA, un joint-venture Franco-Roman, ROTI AUTO SA Dragasani și HERVIL SA, care produce o gamă largă de echipamente hidraulice, pentru piața internă și externă deopotrivă;
- **industria ușoară** este de asemenea bine reprezentată, prin fabrici producătoare de încălțăminte și îmbrăcăminte din piele și înlocuitori, textile și materiale netesute, etc. Industria alimentară este reprezentată de fabrici de conserve din legume și fructe, de produse lactate, de panificație și bauturi racoritoare și alcoolice.

## AGRICULTURA JUDEȚULUI

Situat la o altitudine medie, în mijlocul dealurilor subcarpatice și având o climă blândă, județul Valcea este renumit pentru legumele și fructele sale. În zona Dragasani se obține o mare varietate de vinuri și de

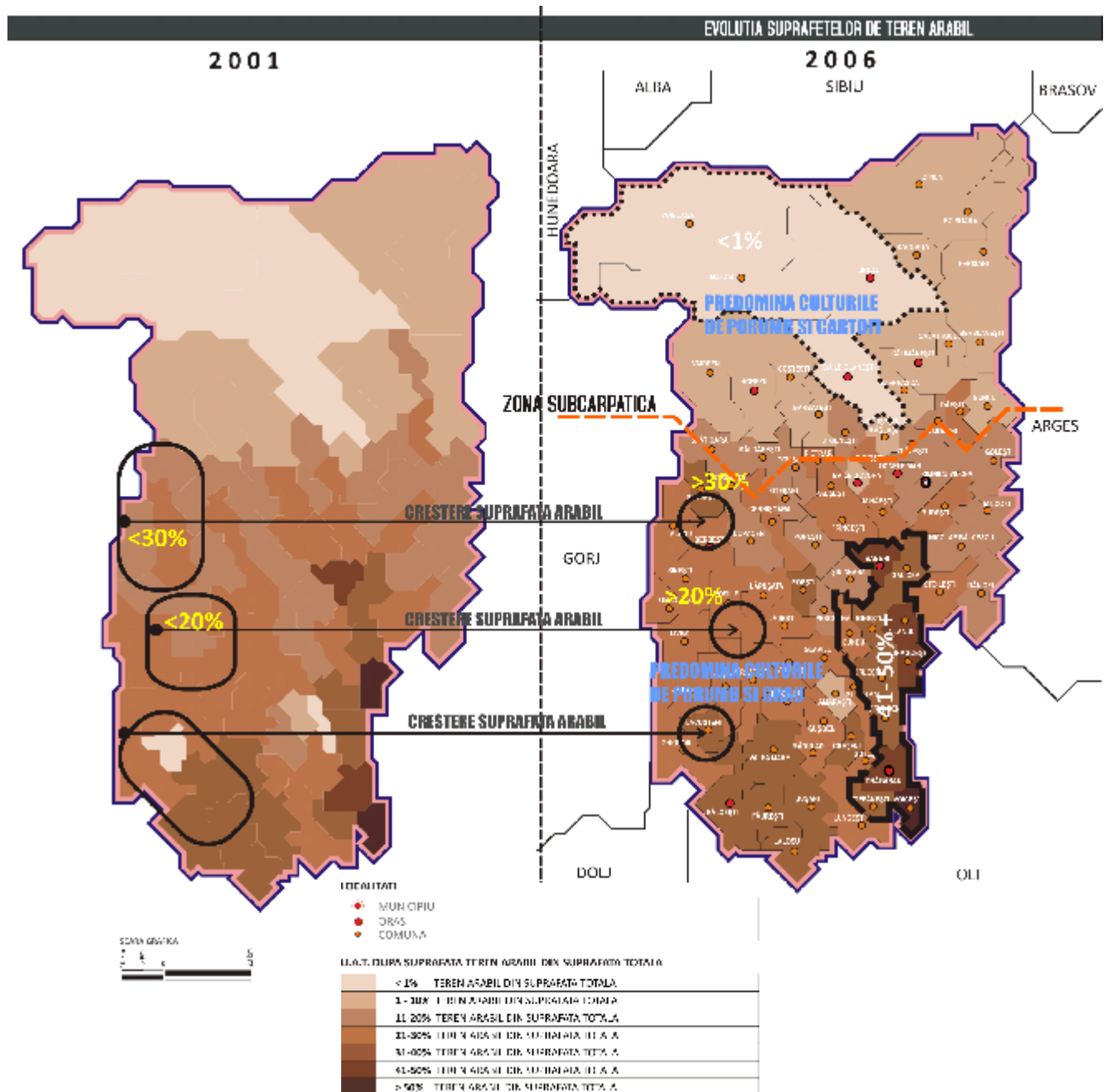
asemenea de struguri de masă. Speciile pomicele sunt din cele mai variate, de la pruni și meri la aluni și nuci. Bine reprezentate sunt de asemenea culturile de cereale (porumb, orz, grâu), de legume și fructe. Cel mai bine reprezentate sectoare agricole din județul Valcea sunt cel viticol și cel pomicol, datorită în primul rând reliefului deluros și cliimei potrivite.

Agricultura județului Valcea este o agricultură tradițională, care are la bază micro-exploatarea, cu o mecanizare redusă. Centre cu capacități de producție însemnate la nivelul județului sunt dispersate, regăsindu-se în zona de Sud-Est, o zonă preponderant viticolă, și în partea de Nord-Vest, bogată în resurse pomicele.

Terenurile agricole dețin aproximativ 43% din suprafața totală a județului Vâlcea, ponderea acestora scade treptat de la peste 50% în jumătatea sudică la sub 15% în partea nordică a județului. Din suprafața terenurilor agricole, terenurile arabile dețin 36%; pășunile și fânețele naturale 56%; viile 2%, iar livezile 6%.



## EXTINDEREA SUPRAFETELOR DE TEREN ARABIL



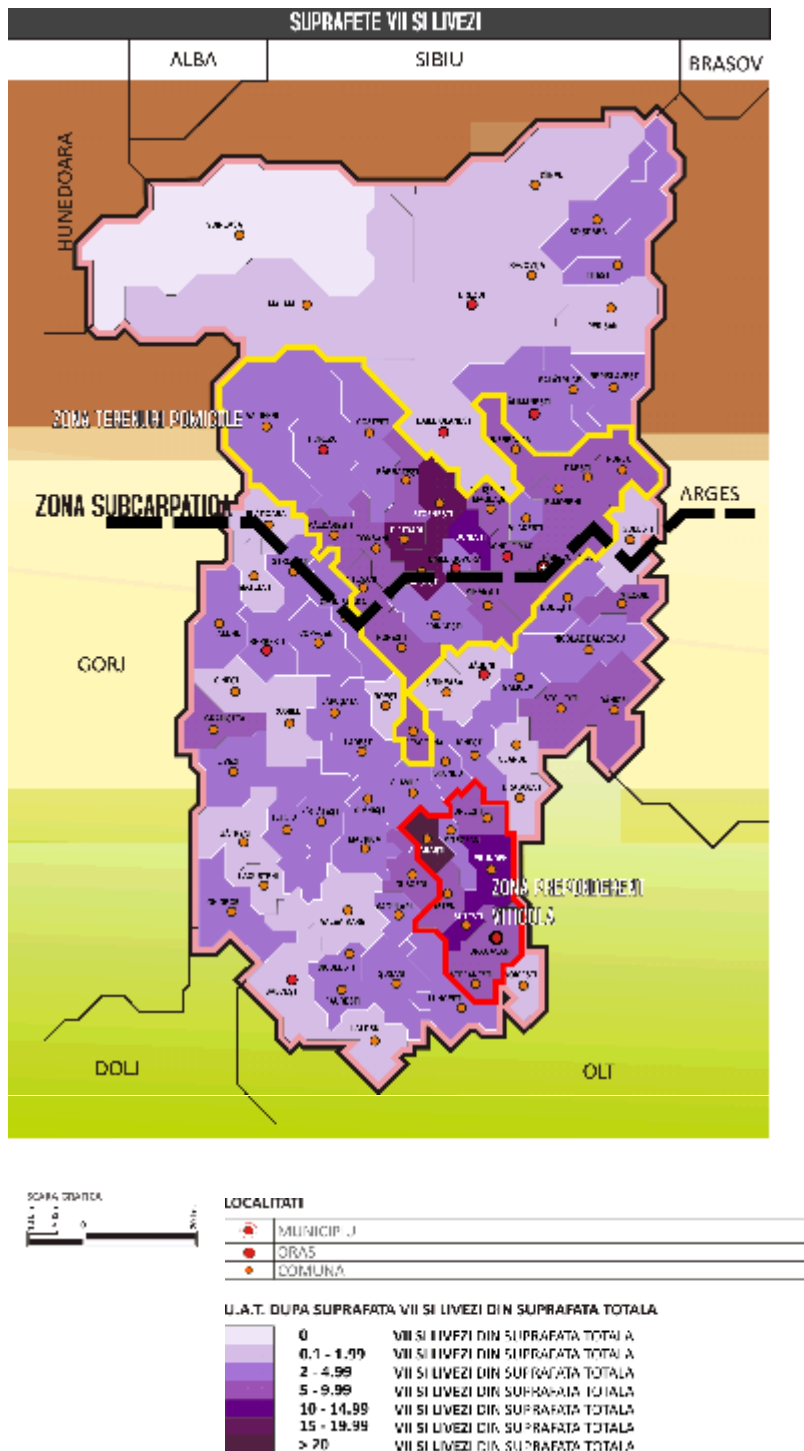
*Trenurile arabile.* Ca urmare a condițiilor naturale, relief alcătuit predominant din dealuri și munți, terenurile arabile ocupă suprafețe restrânse deținând doar 36 % din suprafața agricolă totală. **O extindere mai mare a terenurilor arabile** se întâlnește în **partea sudică și estică** a județului Vâlcea, unde, la nivel de comună, pot avea o frecvență de până la 50% din suprafața agricolă.

*Terenurile pomicole*<sup>22</sup> dețin aproximativ 6% din suprafața agricolă, dezvoltarea acestora fiind favorizată de particularitățile cadrului natural, în special cele morfo-pedologice și climatice.

Cele mai importante plantații pomicole, în care predomină prunul, se găsesc în zona subcarpatică (depresiunile Hurez, Pietrari – Bodești. Stoenеști – Dobriceni, Olănești, Berislăvești). Plantațiile de măr se întâlnesc în lungul Văii Oltului (Călimănești – Bujoreni – Goranu), dar și în depresiunile de pe văile pâraurilor Muereasa și Sărat (Ocnele Mari – Ocnița), în depresiunile Olănești, Stoenеști – Dobriceni – Zmeurătu.

*Terenurile viticole* reprezintă doar 2 % din suprafața agricolă totală a județului Vâlcea. Cele mai extinse terenuri viticole se găsesc în sud – estul județului, în zona Drăgășani unde se află una dintre cele mai vestite podgorii din țară.

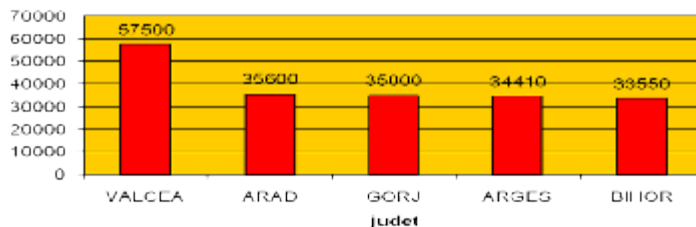
În anul 2005, producția animală reprezenta 46,6 % din totalul producției agricole. În ultimii ani se remarcă o revigorare a sectorului zootehnic prin creșterea numărului de ovine, cabaline, păsări și a **famiilor de albine**. Aceste creșteri se datorează în cea mai mare parte dezvoltării sectorului privat, dar și potențialului natural (întinse suprafețe de pășuni și fânețe naturale<sup>23</sup>) propice creșterii animalelor.



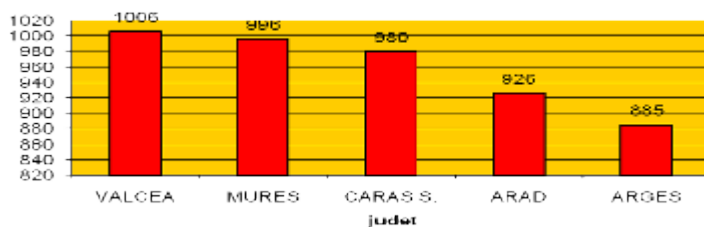
<sup>22</sup> PATJ Valcea

<sup>23</sup> Vezi CAP.3. – ANALIZA TERITORIALA A JUDEȚULUI VALCEA

Situatia privind nr. de familii de albine - 31.12.2006



Productia de miere (tone) la 31.12.2005



Accelerarea fenomenului de exploatare forestiera contribuie si la marirea suprafetelor de pasune si fanete. Începând cu 1990, creșterea animalelor a cunoscut o perioadă dificilă, concretizată atât prin reducerea semnificativă a efectivelor de animale, cât și prin reducerea producției animaliere. În anul 2005, producția animală reprezenta 46,6 % din totalul producției agricole. În ultimii ani **se remarcă o revigorare a sectorului zootehnic** prin creșterea numărului de ovine, cabaline, păsări și a familiilor de albine. Aceste creșteri se datorează în cea mai mare parte dezvoltării sectorului privat, dar și **potențialului natural (întinse suprafețe de pășuni și fânețe naturale)** propice creșterii animalelor.

### 5.3. TURISMUL

#### TURISMUL CA ACTIVITATE ECONOMICA DISTINCTA

Turismul se numără printre cele câteva fenomene ce s-au impus în epoca contemporană, dezvoltarea sa spectaculoasă constituind o trăsătură caracteristică secolelor XX și XXI.

Prin turism se înțelege<sup>24</sup>, în primul rând, ansamblul de activități prin care omul își petrece timpul liber călătorind în altă localitate sau țară pentru a vizita oameni și locuri, monumente și muzee, pentru a-și îmbogăți cunoștințele generale, pentru a se distra și a face sport, pentru odihnă sau tratament etc., iar în al doilea rând industria creată pentru satisfacerea tuturor serviciilor solicitate de turiști la locul de destinație, la un înalt nivel calitativ, și în condițiile protecției și conservării resurselor turistice, în special, și a mediului înconjurător, în general.

Turismul, ca activitate economico-socială, este încadrat în sfera serviciilor<sup>25</sup>. Turismul rezultă din efectul conjugat și combinat al mai multor ramuri, (construcțiile, industria energiei electrice și termice, industria construcțiilor de masini, electrotehnică și electronică, industria lemnului și cea textila, agricultura, industria furniturilor, se înglobează fie în baza materială a turismului, fie în producția oferita de unitățile de alimentare publica).

<sup>24</sup> 1905, R. Guyer-Freuler arăta că „turismul, în sensul modern al cuvântului, este un fenomen al timpurilor noastre, bazat pe creșterea necesității de refacere a sănătății și schimbarea mediului de viață, pe nașterea și dezvoltarea sentimentului de receptivitate pentru frumusețile naturii”

<sup>25</sup> PATJ Valcea – INCD Urbanproiect 2007

Deși turismul este determinat cel mai adesea de condițiile externe, dezvoltarea lui depinde de următorii factori care reflectă aspecte interne ale acestui fenomen:

- **atractivitatea (naturală și/sau culturală)**
- **infrastructura de transport, comunicații, servicii edilitare**
- **baza materială turistică** (cazare, aprovizionare cu alimente, servicii)
- alți factori nu mai puțin importanți ca: publicitatea turistică, personalul turistic, structura organizatorică, atitudini

În trimestrul I 2007<sup>26</sup>, în structurile de primire turistică cu funcțiuni de cazare turistică existente în regiune, s-au înregistrat un număr de 69996 **sosiri ale turiștilor** (5,8% din nivelul național), dintre care 65692 au fost sosiri ale turiștilor români (6,9% din nivelul național), iar 4304 au reprezentat sosiri ale turiștilor străini (1,7% din nivelul național).

Pe tipuri de structuri de primire turistică, din numărul total al sosirilor, **71,2% au fost în hoteluri**, 9,6% în moteluri, 7,3% în pensiuni turistice, 3,7% în hoteluri pentru tineret, 3,0% în hosteluri, 2,8% în tabere de elevi și preșcolari și căsuțe turistice, iar în vile și cabane turistice doar 2,4%.

**Județul cu cele mai multe sosiri ale turiștilor în structurile de cazare este județul Vâlcea**, cu **30510 sosiri (43,6% din nivelul regional și 2,5% din nivelul național)**, fiind urmat de Gorj cu 12775 sosiri (18,2% din nivelul regional și 1,1% din nivelul național), Dolj cu 12357 sosiri (17,7% din nivelul regional și 1,0% din nivelul național), Mehedinți cu 10337 sosiri (14,8% din nivelul regional și 0,9% din nivelul național) și Olt cu 4017 sosiri (5,7% din nivelul regional și 0,3% din nivelul național).

Contribuția industriei românești a turismului și calatoriilor în PIB clasa România pe locul șapte în lume, în 2007, se arată în [raportul WTTC](#)<sup>27</sup>. Contribuția la PIB al României a industriei turismului și calatoriilor a fost de 2,1% în 2007, ceea ce înseamnă 7,9 miliarde lei. Până în 2017, va crește în termeni nominali la 2,9% din PIB (22,5 miliarde lei). Cererea totală pentru servicii românești de turism a generat 27,7 miliarde lei în 2007 și va crește anual, în medie, cu 7,7% până în 2017. Ritmul de creștere este superior celui mondial. România ocupă locul 58 în lume după mărimea absolută a industriei turismului și calatoriilor și se clasează pe locul 157 din 176 de țări, după criteriul contribuției relative a turismului la economia națională, se mai arată în raportul WTTC<sup>28</sup>.

[Raportul Consiliului Mondial al Turismului și Calatoriilor](#) (WTTC) consideră că starea proastă a drumurilor reprezintă cel mai mare impediment în calea dezvoltării turismului românesc, în condițiile în care majoritatea vizitatorilor străini sosesc în România pe cale terestră. Din cauza infrastructurii deficitare, România este clasată pe locul 76 în topul mondial al competitivității în turism, între Azerbaidjan și El Salvador, potrivit unui studiu al World Economic Forum.

#### PRINCIPALELE ATRACTIILE TURISTICE ALE JUDEȚULUI VALCEA

În județul Valcea munții ating altitudini de peste 2400 m. Principalele lanțuri muntoase sunt Munții Capatani, Munții Lotrului, Munții Făgăras. Se remarcă stațiunile balneo-climaterice de pe Valea Oltului – Calimănești, Căciulata, Baile Olanesti, Voineasa - pe râul Lotru și zona Buila–Vanturărta, cu varful Vanturărta Mare (1885 m), declarată Parc Național prin Hotărârea de Guvern nr. 2151/30 noiembrie 2004.

Masivul Buila-Vanturărta, prin potențialul său deosebit, întrunește condițiile optime dezvoltării și practicării diferitelor forme de turism precum **turism montan, agroturism, turism monahal, sportiv, de odihnă și relaxare** etc. Deși infrastructura nu este dezvoltată decât în mica măsură, există totuși un minim necesar desfășurării activităților turistice. Datorită dispunerii în trepte a masivului, aici se întâlnește o faună de climă caldă, submediteraneană, cât și specii relictice, glaciare precum și numeroase specii protejate printre care capra neagră, cerbul, rasul bursucul, vipera, șoparla de stâncă, codobatura albă, cocosul de munte, etc.

<sup>26</sup> INSTITUTUL NAȚIONAL DE STATISTICĂ, DIRECȚIA REGIONALĂ DE STATISTICĂ DOLJ, COMUNICAT DE PRESĂ Nr.66/25.06.2007

Frecvența structurilor de primire turistică cu funcțiuni de cazare, la nivelul Regiunii de Dezvoltare Sud-Vest Oltenia, în trimestrul I 2007

<sup>27</sup> WORLD TRAVEL & TOURISM COUNCIL, ROMANIA TRAVEL & TOURISM. NAVIGATING THE PATH AHEAD, studiu privind turismul și calatoriile pe 2007 în ROMANIA

<sup>28</sup> Turismul românesc - între potențialul local și șansa fondurilor europene, 21 Aprilie 2008, articol

Flora Masivului Buila-Vanturari cuprinde de asemenea numeroase specii protejate, până în prezent fiind identificate 22, dintre care numeroase specii precum tisa, zădă, bradisorul, pedicuta, ghintura galbenă, floarea de colt, mierea ursului, garofita de stâncă, iedera albă, bulbucul de munte constituie un genofond predominant.

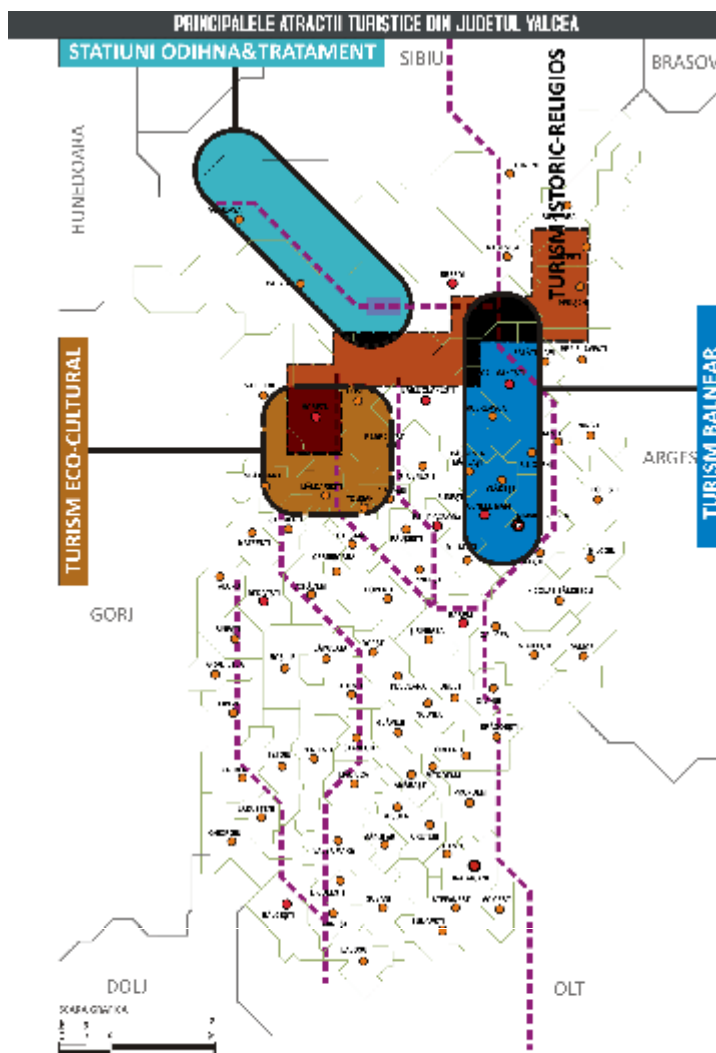
Valea Lotru este una dintre cele mai puțin poluate zone din țară (declarată ca zonă cu poluare de nivel 0). Parcul național Cozia – cu o suprafață de 17000 ha este unul dintre cele mai frumoase din țară.

#### Stațiuni turistice:

**Voineasa**, stațiune de odihnă și tratament de importanță națională, deschisă în toate anotimpurile, este situată la capătul sudic al Munților Lotru, pe valea râului Lotru, la o altitudine de 600-800 m și la 60 km NV de municipiul Râmnicu-Valcea. Climatul intramontan cu veri răcoase și ierni reci, permite practicarea sporturilor de iarnă în tot timpul sezonului rece. Principalul factor terapeutic este climatul tonic, cu aer curat, fără praf și alergeni, puternic ozonizat, bogat în aerosoli ionizați și radiații ultraviolete. Stațiunea este recomandată pentru tratamentul neuro-astenii, întărirea organismului slab, suprasolicitare fizică și intelectuală, anemii secundare, dar și pentru vacanțe și sejururi relaxante în orice perioadă a anului.

**Vidra** este situată lângă lacul cu același nume din bazinul Munților Lotrului în amonte de Voineasa la o distanță de 25 km, la o altitudine de 1400 m. Există posibilitatea de practicare a sporturilor de iarnă, în stațiune funcționând instalații de teleski și telescaun, a vânătorii și pescuitului, sau a drumețiilor la cabanele din apropiere, pe trasee turistice marcate.

Stațiunea turistică **Horezu** se află în centrul depresiunii cu același nume, marginită la nord de Munții Capatani (2124 de metri), iar la sud de Magura Slatioarei (767 de metri) și de dealurile Negruleștilor, Costeștilor și Tomsanilor. Totodată, Horezu se află în apropierea celei mai mari concentrări de mănăstiri din țară, într-o zonă cu floră și faună bogată, cu peisaje de un farmec aparte.



**Prima dintre atracțiile turistice** ale județului Valcea o constituie stațiunile balneo-climaterice, vestite pentru apele termale și frumusețea peisajului, ele constituind adevărate oaze de liniște, atât recomandate pentru odihnă și tratament. Oferta turistică a județului cuprinde cca. 11.000<sup>29</sup> de locuri de cazare în hoteluri, vile, campinguri și gospodării rurale înregistrate în sistemul românesc de turism rural și ecologic.

O scurtă prezentare a facilităților oferite de stațiunile valcene cuprinde următoarele:

- **stațiunea Baile Olanesti** detine cel mai mare număr de izvoare minerale din România și a obținut Medalia de Aur la Expoziția Internațională de la Viena în 1873 pentru calitatea curativă a apelor sale. Acestea sunt recomandate pentru tratamentul afecțiunilor aparatului digestiv și urinar, afecțiunilor digestive și metabolice;

<sup>29</sup> INSTITUTUL NAȚIONAL DE STATISTICĂ, ROMÂNIA ÎN CIFRE - breviar statistic -, București, Mai 2008, Capitolul TURISM

- **statiunea Baile Govora** este renumita pentru pentru tratamentul afecțiunilor respiratorii, locomotorii și neurologice.-izvoarele minerale de la Calimanești - Caciulata sunt recomandate pentru tratamentul bolilor aparatului digestiv și celor asociate;
- **statiunea Voineasa**, asezata pe Valea Lotrului, este vestita pentru practicarea sporturilor de toate felurile și a drumețiilor montane. Munții inconjuratori constituie cadrul natural optim pentru practicarea sporturilor de iarna;
- **zona Ocnele Mari - Ocnita** este vestita pentru bazinele sale cu apa sarata și noroiul saprofelic utilizat în tratarea reumatismului și afecțiunilor locomotorii. Modernele complexe turistice din stațiunile valcene oferă condițiile optime pentru organizarea de expoziții, întâlniri și seminarii, dispunând de importante spații de expunere și săli de conferințe.

**Urmatoarea atractie turistica** a județului Valcea o constituie **zonele bogate în tradiții și monumente istorice**, vestite pentru vitalitatea meseriugurilor, varietatea formelor și tradiției decorative, rafinamentul execuției plastice a compoziției și originalitatea cromatică întâlnite în multe din monumentele istorice.

În centrele de meseriuguri populare din Valcea se folosește o complexitate de tehnici și genuri artistice (la Horezu, spre exemplu ceramica, lemn, textile, feronerie, s.a.); se realizează creații originale de înaltă valoare ce marchează personalitatea județului în acest domeniu: ceramica din Horezu și Vladăești, obiectele de lemn pentru uz casnic și mobilier de la Romanii de Sus, Horezu, constructorii de fluier din Vaideeni și Ursani Horezu, jocurile din Barbăești și Vaideeni, creatoarele de costume populare din Barbăești, Pietrari, Bunești s.a., la care adăugăm arhitectura locuinței și portul popular din toate localitățile zonei.

Meseriug de tradiție milenară, **olaritul** a fost și continuă să fie în anumite localități rurale din județul Valcea o activitate specializată, pe care doar anumiți săteni o practică, alături de ocupațiile specifice zonei.

Bogăția resurselor naturale existente pe teritoriul județului Valcea - lemn, argila, piatra - au îngăduit locuitorilor de pe aceste meleaguri practicarea meseriugurilor specifice ce deriva din exploatarea acestor resurse. Prelucrarea argilei, în partea de nord a județului, în depresiunea Horezu, a determinat apariția centrelor: Slatioara și Olari-Horezu. Lângă orașul Râmnicu-Valcea sunt menționate ca centre ceramice: Buda și Vladăești. În partea sudică a județului sunt cunoscute centrele Zătreni, Lungăești, Daiăești.

Exploatarea și prelucrarea lemnului aflate din belșug în pădurile din preajma satelor valcene au fost și sunt activități care au permis satisfacerea celor mai diverse cerințe umane: construirea locuinței și a anexelor gospodărești, realizarea uneltelor de muncă, executarea obiectelor de uz casnic și a pieselor de mobilier precum și confecționarea unor instrumente muzicale populare.

În zilele noastre meseriugul țesutului continuă să fie practicat în majoritatea satelor din județul Valcea, practicându-se de către anumite femei, întotdeauna în cadrul familiei.

#### CAPACITĂȚILE DE CAZARE ȘI DISTRIBUȚIA UNITĂȚILOR ÎN TERITORIU

Capacitatea de cazare din rețeaua turismului vâlcean constă în 147 unități de cazare cu 10.380 locuri, 33 hoteluri cu 6.815 locuri și încă 496 de locuri în hanuri și hoteluri, 98 de locuri în cabane turistice, 894 în campinguri și 703 locuri în vile turistice și pensiuni agroturistice, județul ocupând locul al 2-lea pe țară în privința capacității de cazare turistică.

Baza de cazare cea mai bine dotată și cea mai mare este pe Valea Oltului, în stațiunile balneare de interes național Călimănești, Băile Olănești și Băile Govora, stațiunea montană de interes național Voineasa, precum și în municipiile Rm.Vâlcea și Drăgășani.

Regiunea de dezvoltare Județul	Capacitatea de cazare <sup>30</sup>		Sosiri (mii)	Înnoptări (mii)	Indicii de utilizare netă a capacității în funcțiune <sup>31</sup>
	Existență (locuri)	În funcțiune (mii locuri-zile)			
	4. Sud - Vest Oltenia	14672			
Vâlcea	10380	2648	190	1274	48,1

SURSA: INSTITUTUL NAȚIONAL DE STATISTICĂ, ROMÂNIA ÎN CIFRE - breviar statistic -, Bucuresti, Mai 2008, Capitolul *TURISM*

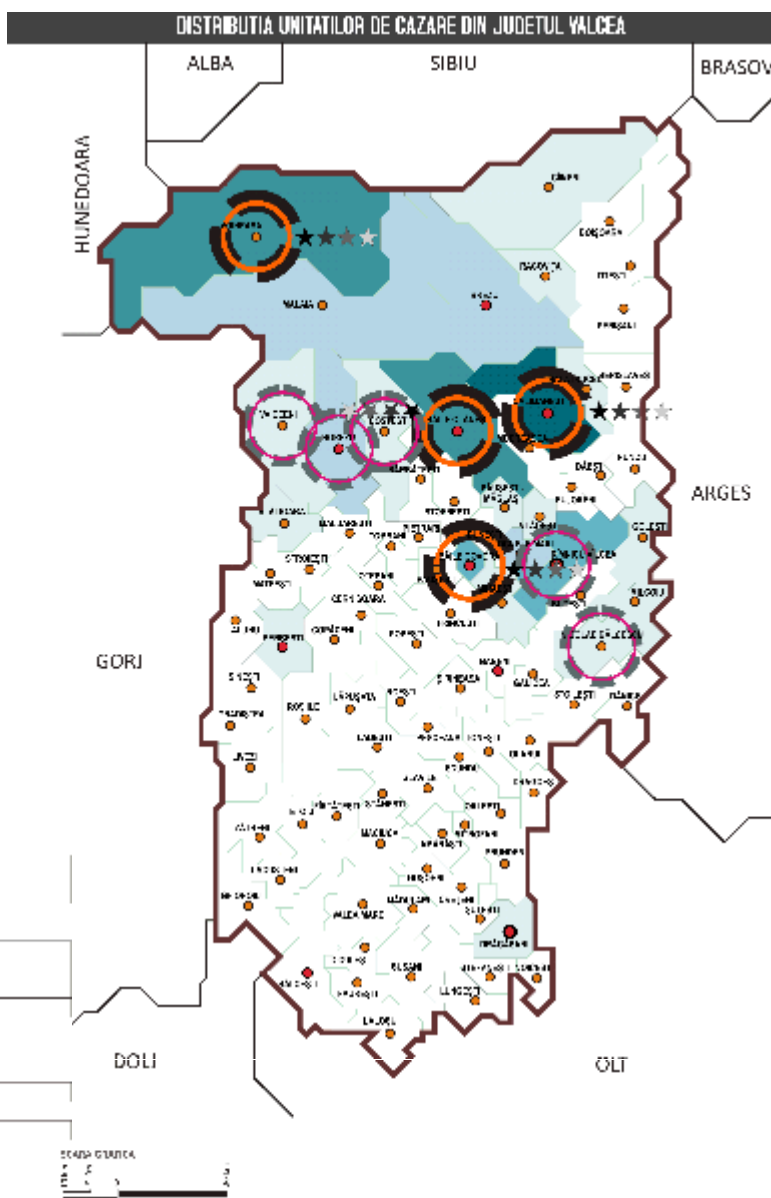
**Călimănești-Căciulata**

Indicatii terapeutice: boli ale aparatului digestiv, boli ale rinichilor și cailor urinare, afecțiuni metabolice, ale aparatului locomotor, afecțiuni ginecologice, ale cailor respiratorii, boli alergice.

Căi de acces tren- gara Călimănești; auto E81 (DN 7) la 18 km de Rm. Vâlcea

**Capacitate de cazare**

- Hoteluri:**  
1 x Hotel ★★★★★ 3 x Hotel ★★★★★ 3 x Hotel ★★★★★
- Moteluri:**  
1 x Motel ★★★★★
- Hosteluri:**  
1 x Hostel ★★★★★
- Pensiuni:**  
1 x Pensiune ★★★★★ 2 x Pensiune ★★★★★ 1 x Pensiune ★★★★★
- Vile:**  
4 x Vile ★★★★★ 1 x Vila ★★★★★
- + 1 Complex turistic [complexul COZIA]



<sup>30</sup> **CAPACITATEA DE CAZARE TURISTICA** = numarul de locuri de cazare de folosinta turistica inscrise in ultimul act de receptie, omologare sau clasificare al structurii de primire turistica cu functiune de cazare turistica

<sup>31</sup> **INDICII DE UTILIZARE NETA A CAPACITATII DE CAZARE TURISTICA IN FUNCTIUNE** – se calculeaza prin raportarea numarului de innoptari realizate la capacitatea de cazare turistica in functiune din perioada respectiva



**Băile Olănești**

Indicații terapeutice: boli cronice ale tubului digestiv, afecțiuni cronice ale rinichilor și cailor urinare, boli alergice de diferite etiologii însoțite de prurite și erupții polimorfe sau dermite alergice de contact, eczeme profesionale, afecțiuni ale aparatului locomotor, ale sistemului nervos periferic, afecțiuni respiratorii și ginecologice.

Acces cu trenul până la Rm.Vâlcea, plus autobuze până în stațiune (18 km); auto pe DN 7 (E81) București-Rm.Vâlcea (175 km) plus DN 64A (18 km) până în stațiune.

**Capacitate de cazare****Hoteluri:**

1 x Hotel ★★★★★ 9 x Hotel ★★★★★ 2 x Hotel ★★★

**Hosteluri:**

1 x Hostel ★★★★★

**Pensiuni:**

1 x Pensiune ★★★★★ 5 x Pensiune ★★★★★ 2 x Pensiune ★★★

**Vile:**

1 x Vila ★★★★★ 5 x Vile ★★★★★ 4 x Vila ★★★

**Băile Govora**

Indicații terapeutice: afecțiuni ale aparatului respirator, boli otoringolaringologice, maladii locomotorii, reumatism cronic degenerativ și inflamator, afecțiuni neurologice periferice și centrate, boli asociate, afecțiuni ginecologice, endocrine și de nutriție, maladii provocate de poluarea atmosferică, boli de piele, afecțiuni urinare, boli digestive, hepatice, anemie, nevroze.

Acces tren până la stația CF Govora (la 12 km de stațiune); auto – pe DN 67, la 18 km de Rm. Vâlcea

**Capacitate de cazare****Hoteluri:**

1 x Hotel ★★★★★ 1 x Hotel ★★★ 1 x Hotel ★ (monument)

**Popasuri:**

1 x Popas ★★★★★ 1 x Popas ★

**Vile:**

2 x Vila ★★

**Voineasa**

Indicații terapeutice: nevroza astenică, surmenajul fizic și intelectual, afecțiuni ale aparatului locomotor, ale căilor respiratorii și alte boli asociate.

Căi de acces: București-Voineasa, pe DN 7 și E 15 A (246 Km). Feroviare: București-Brezoi (307 Km) și Brezoi-Voineasa cu autobuzul (40 Km).

**Capacitate de cazare****Hoteluri:**

1 x Hotel ★★★★★

**Pensiuni:**

2 x Pensiune ★★★★★ 6 x Pensiune ★★★

**Vile:**

1 x Vila ★★★★★




Calimanesti-Caciulata



Baile Olanesti



Rm. Valcea



Valea Lotrului



Voineasa



Vidra



Horezu



Baile Govora



În afara hotelurilor, vilelor, gospodăriilor țărănești, moteluri, județul Vâlcea există și un număr important de baze turistice pentru tineri și adulți și pentru tratament, administrate de *Agenția Națională a Taberelor și Turismului Școlar* din România:

**Tabăra Cozia** este situată pe teritoriul orașului Călimănești, în apropiere de Mânăstirea Cozia, de pe E 81/DN 7, la 20 km nord de Râmnicu Vâlcea și la 79 km sud de Sibiu. Stația CFR de debarcare este Călimănești care se află la 6 km distanță. Funcționează permanent cu 100 loc./serie și sezonier cu 180 loc./serie; tel. 050/750380.

**Tabăra Arutela** situată în stațiunea Călimănești-Căciulata, pe malul stâng al Oltului în imediata vecinătate a haltei CFR Păușa. Stația de debarcare este Călimănești, care se află la 5 km distanță. Funcționează sezonier cu 300 loc./serie.

#### SOSIRI ÎN PRINCIPALELE STRUCTURI DE PRIMIRE TURISTICĂ CU FUNCȚIUNI DE CAZARE TURISTICĂ PE TIPURI DE STRUCTURI DE PRIMIRE TURISTICĂ

Tipuri de structuri de primire turistică	2007					2008							
	aug.	sep.	oct.	nov.	dec.	ian.	feb.	mar.	apr.	mai	iun.	iul.	aug.
<b>Total județ</b>	31754	20062	19750	17079	14369	9570	10720	13289	16692	19820	22143	29916	37541
din care:													
<b>Hoteluri</b>	19986	14560	15170	13616	11245	6715	8003	9917	12810	15354	14892	19140	24345
<b>Moteluri</b>	3538	2811	1983	1818	1523	1406	1380	1266	1644	1989	2649	3098	3149
<b>Vile turistice</b>	2055	1085	1180	808	644	403	474	637	1062	1026	1316	1772	2026
<b>Cabane turistice</b>	151	38	32	-	-	-	-	-	-	32	90	124	202
<b>Pensiuni turistice urbane</b>	1848	1221	1175	790	825	824	844	1345	823	821	1249	1674	2414
<b>Pensiuni turistice rurale</b>	697	146	150	16	120	143	19	60	147	297	469	655	1305

Din tabelul de mai sus se poate observa faptul ca in lunile de vara, in special in luna august, se inregistreaza un aflux consistent de turisti in judetul Valcea. Diferenta de mai mult de 50% intre lunile de vara si cele de iarna se datoreaza in mare parte si lipsei dotarilor pentru practicarea sporturilor de iarna in zonele cu potential, turistii preferand alte destinatii din vecinatate. Parte din afluxul de turisti din lunile de toamna se inregistreaza prin programele de tratament (S.C. BAILE GOVORA S.A. deruleaza in perioada 13 OCT -12 DEC programul de sanatate " TOAMNA BALNEARA" )

Dupa cum se poate observa pe teritoriul judetului Valcea se intalnesc o multitudine de atractii turistice, fie ca este vorba de frumusetea peisajului, de binefacerile factorilor balneo-climaterici, sau de traditii care au depasit de mult granitele temporale, atractii care beneficiaza de o baza de cazare diversificata si adaptata nevoilor curente turistilor.

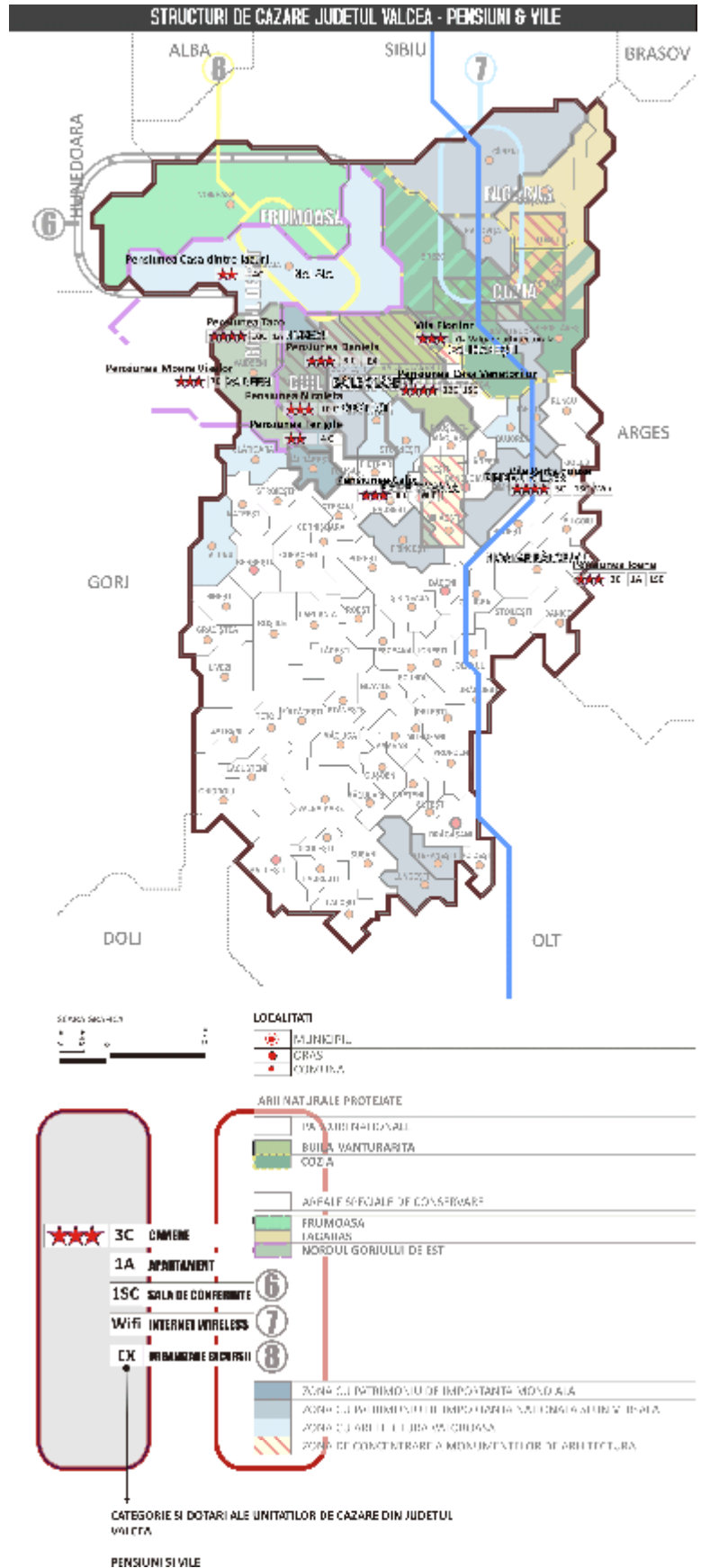
Exista in zonele cu valori de patrimoniu natural si construit o serie de centre locale in care au aparut si s-au dezvoltat pensiunile si vilele agroturistice. Acestea au inceput ca o mica afacere de familie si au ajuns sa ofere servicii si dotari „moderne”.

Multe din pensiunile de 3 și 4 stele se localizează în apropierea obiectivelor turistice importante :

Parcul Național Buila-Vanturarița, Mănăstirea Bistrița, Arnota ctitotia a lui Matei Basarab, Biserica din lemn Gramestî-1664, Rezervația naturală Muzeul trovantilor unici ca formă și compoziție în Europa, Cheile Bistriței \Valcena 1.5 km ,Pestera Liliacilor, Pestera Ursilor , Izvoarele Minerale LA PRETORIAN Horezu: Muzeul ceramicii și atelierelor de ceramica Horezu, Mănăstirea Horezi monument de arhitectură brancovenească, inclusă în patrimoniul Unesco.

Oferta de cazare cuprinde camere duble, apartamente, sala de mese, sala de conferințe, crama. Facilitățile sunt dintre cele mai moderne : internet wireless (wifi), TV-Cablu, sisteme home-cinema, sala fitness, locuri de joacă pentru copii, *totul spre a-ti asigura confortul, discretia și accesul la tehnologia modernă imbinată cu agrementul agro-turistic*<sup>32</sup>.

- Dotari și facilitati:**
- o parcare proprie cu 4-8 locuri,
  - 4 terase,
  - curte proprie cu multe flori,
  - o fantana,
  - o livada de pomi fructiferi,
  - o gradina de zarzavaturi,
  - un gratar,
  - iar în curs de amenajare o piscina cu apă sarată.
  - incalzire centrală,
  - mașina de spălat,
  - acoperire Orange, Vodafone, Cosmote, Zapp,
  - internet.



<sup>32</sup> PENSIUNEA IOANA [Comuna Nicolae Balcescu]

**CAP 6 SINTEZA ANALIZEI – PLUSURI<sup>33</sup> SI MINUSURI<sup>34</sup>**

Acest capitol are rolul de a evidenția disfuncțiile și elementele de potențial relevante, unele dintre aceste elemente fiind prezentate în capitolele precedente de analiză, altele venind în completarea celor arătate mai sus, pentru a sublinia un aspect sau altul.

<b>6.1.</b>	<b>DISFUNCTIONALITATI</b>
	DISFUNCȚII LA NIVEL TERITORIAL

Evidențierea disfuncțiilor majore la nivel teritorial începe oarecum în sens invers alcatuirii capitolului 3 – analiza teritorială, prezentând mai întâi **problemele cele mai grave**, cele **ale mediului natural** care au o influență majoră asupra celorlalte componente teritoriale (rețeaua de localități, căile de comunicație). Problemele în protejarea valorilor de patrimoniu, dezvoltare urbană sau conexiunile la nivel interjudețean sunt determinate și de **factorii de mediu** care pot afecta starea fizică a acestora prin fenomene de eroziune sau alunecări de teren și de poluare a mediului, ca urmare a activităților economice și sociale.

Județul Vâlcea ocupă locul întâi pe țară din punct de vedere al alunecărilor de teren, conform unui studiu realizat recent de Academia Română de Științe Agricole și Silvicultură (ARSAS).

Ultimul studiu al ARSAS, realizat de curând, la nivel național, din punct de vedere al eroziunii de suprafață, clasează județul Vâlcea pe locul cinci în țară. Din punct de vedere al eroziunii în adâncime, județul ocupă locul patru la nivel național, iar în ceea ce privește alunecările de teren, e pe locul întâi. „Suprafața totală de teren afectată de aceste fenomene active din Vâlcea este în prezent de 38.720 de hectare. Din această suprafață, 13.200 de hectare sunt afectate de eroziune de suprafață, 3.700 de hectare de alunecări de teren și 21.820 de hectare de eroziune de adâncime. Studiul ARSAS arată că alunecările de teren din Vâlcea sunt mult mai mari în comparație cu cele din județele limitrofe, cu 380% față de Dolj, cu 345% față de Olt, cu 149% față de Gorj și cu 109% în comparație cu Argeșul”, a declarat Radu Renga, prefectul județului Vâlcea.

**Alunecări de teren și eroziuni de suprafață** afectează zona subcarpatică, o altă zonă cu eroziuni de adâncime fiind cea de-a lungul culoarului Oltului, de la Râmnicu Vâlcea până la Dragănești. Zonele Alunu – Berbesti – Gradistea și Ladesti – Fartătești – Balcești sunt afectate de alunecări de teren extinse (suprafețe ce depășesc în unele cazuri chiar și 900 de hectare).

Minusurile sunt reprezentate de suprafețele extinse de alunecări de teren, cât și cele afectate de acțiunea apei: inundații sau eroziuni de adâncime. Principalele probleme se întâlnesc de-a lungul râului Olt, fiind localizate pe axa Nord – Sud (legătura Craiova – Sibiu).

În județul Vâlcea zeci de localități au fost afectate de alunecările de teren de la începutul anului 2006. Conform unui studiu efectuat de Inspectoratul pentru Situații de Urgență Vâlcea majoritatea alunecărilor s-au produs datorită fenomenelor meteorologice nefavorabile care au dus la intensificarea instabilității versanților.

Au fost afectate de alunecări 52 de comune, 6 orașe și un municipiu. Nu mai puțin de 26,5 kilometri de drumuri județene și comunale au fost distruși, au fost afectate de asemenea 27 de poduri și podete, 1,45 kilometri - rețele de alimentare cu apă, 0,5 kilometri – rețele de gaze naturale și 5 obiective social-economice. 81 de locuințe au fost afectate grav și au fost evacuate 222 de persoane.

Deși depozitele industriale din județul Vâlcea au fost construite pe bază de proiecte cu delimitare strictă a perimetrelor de depozitare, ele nu corespund în totalitate cerințelor de protejare a mediului înconjurător. La depozitele S.C. Oltchim Rm. Vâlcea și CET Govora, depozitarea în aer liber a cenușii izomerilor inactivi și a carbonaților rezultați după evaporarea șlamului alcalin, produce o poluare deosebit de gravă a aerului.

Cantitățile de deșeur<sup>35</sup> provenite din construcții și demolări sunt sub cele existente în UE. Este probabil ca deșeurile provenite din aceste surse să fie neraportate, datorită faptului că deseori sunt

<sup>33</sup> Vom numi **PLUSURI** acele CALITĂȚI ce necesită punere în valoare

<sup>34</sup> Vom numi **MINUSURI** acele DEFECTE ce necesită o atenție deosebită în rezolvare

considerate de către constructori ca fiind materiale ce pot fi folosite în altă parte. Este de așteptat ca în viitor cantitățile de deșuri raportate provenite din construcții și demolări să crească deoarece sunt pregătite instalații de tratare și de depunere a acestora.

În ceea ce privește depozitarile de steril de la exploatarea carbunelui și de la exploatarea zacamintelor de mica acestea produc efecte negative asupra mediului natural și antropizat, prin antrenarea deșeurilor în albiile cursurilor de apă (Lotru) sau prin tasarea solului soldate cu alunecări de teren.

#### DISFUNCTII LA NIVEL SOCIAL

**Scaderea populației** reprezintă una dintre cele mai mari probleme ale județului Valcea, fie ca este vorba pur și simplu de valori negative ale natalității, fie ca este vorba de migrația populației către zone mai prospere. Scaderea populației, ca fenomen demografic, este mult mai întinsă pe teritoriul județului Valcea, decât creșterea. Sporul migratoriu în județul Valcea este negativ (-1,4‰), chiar și în mediul rural (-0,1‰).

Județului Valcea a înregistrat o vizibilă scădere a populației, fiind în minus în 2006 față de 2001 cu 17621 de locuitori. **Factorii care contribuie la accentuarea acestui deficit demografic** sunt mulți: un spor natural negativ (diferența dintre numărul născuților-vii și numărul celor decedați), un sold negativ al migrației (diferența dintre numărul persoanelor plecate din județul Valcea în țară sau străinătate și numărul celor care s-au stabilit în județ) precum și îmbătrânirea demografică (numărul persoanelor în vârstă îl întrece pe cel al persoanelor tinere).

#### Mișcarea migratorie a populației județului Vâlcea în 2006, pe medii<sup>36</sup>

Județul Vâlcea	Rata stabilirilor cu domiciliu	Rata plecărilor cu domiciliu	Spor migratoriu
Total	17,3‰	18,7‰	-1,38‰
Urban	17,6‰	20,5‰	-2,89‰
Rural	17,1‰	17,2‰	-0,12‰

Sursa de date: Baza de date TEMPO online a INS

**Valorile negative ale migrației** sunt datorate în mare parte lipsei locurilor de muncă (problema pentru o majoritate de 75,7% din locuitorii județului), a calitatii serviciilor de asistență medicală (57,6 % cât și accesibilitate scăzută la infrastructura socială (școli).

**Factorii administrativ -economici** ce pot influența starea de sănătate a populației și contribuie la accentuarea fenomenului de scădere a populației din județ sunt:

- repartitia inegală a centrelor urbane cu concentrarea orașelor de-a lungul Oltului principalul culoar de circulație N-S;
- rețeaua de localități are un grad ridicat de dispersare; legat de relieful de deal și podis apare dezvoltarea unor formațiuni lineare cu sate contopite a căror organizare spațială, dotare și echipare tehnico-edilitară ridică probleme;
- decalaje în accesibilitatea la căile de comunicație-Tara Lovistei;
- stricta specializare a unor centre urbane și comunale-Brezoi, Horezu, Berbesti-Alunu, Balcești care în condițiile specifice restructurărilor tranzitiei generează fenomene sociale complexe;
- practicarea agriculturii de subsistență influențează nivelul de trai în mediul rural;

**Serviciile de sănătate**<sup>37</sup> sunt grupate în subsisteme județene în cadrul cărora principalele sectoare sunt: îngrijirile primare dominate de medicina de familie, asistența ambulatorie de specialitate și sistemul asistenței spitalicești. Asistența oferită asiguraților, în condițiile lipsei dotării specifice situațiilor de urgență, a fost de proastă calitate, mai ales în centrele care nu se grefau pe structuri primare urgente (camere de gardă, centru de sănătate). Numărul mediu de consultații pe gardă de 12 ore a fost de 3-4, iar mai mult de 70% din cazuri nu au fost rezolvate în centrul de permanență, fiind trimise către spitale.

<sup>35</sup> PLANUL JUDEȚEAN DE GESTIONARE A DEȘEURILOR PENTRU JUDEȚUL VÂLCEA, 2007

<sup>36</sup> PATJ Valcea – INCD Urbanproiect 2007

<sup>37</sup> DSJ Valcea STRATEGIA DE DEZVOLTARE A SERVICIILOR MEDICALE DIN JUDEȚUL VALCEA

Echipamentul de diagnostic și tratament existent în cabinetele medicilor de familie este insuficient exploatat, în multe cabinete din cauza costului consumabilelor.

**Problemele din domeniul asistenței medicale în spitalele din județul Valcea sunt legate de:**

- **lipsa spațiilor necesare pentru funcționare** conform Ordinului MS nr.914 / 2006 (sectiile Neurologie, Medicina Interna, etc.);
- necesitatea montării unei instalații de ventilație mecanică centralizată pentru **asigurarea unui microclimat corespunzător pacienților internați;**
- **aparatura insuficientă, învechită și neperformantă;**
- **spalatorie, bucatărie, lifturi, centrala telefonică uzată și depășite din punct fizic și moral;**
- **lipsa dotării cu mobilier nou specific spitalului, cel vechi fiind degradat și insuficient cantitativ;**
- **deficiențe legate de infrastructura clădirilor** pentru a se încadra în normele minime de acreditare.

Numarul de farmacii și puncte farmaceutice este de 113, 74 farmacii și 39 puncte farmaceutice, din care numai 42 (37 %) sunt în mediul rural ( din care 32 puncte farmaceutice) acoperind 32 de localități rurale ( 41,5 % din localitățile rurale ale județului)

**In domeniul balneo-climateric** problemele principale sunt legate de finanțării insuficiente și nereglementării coerente ale acestui sector ( bazele de tratament aparțineau societăților de turism sau sindicatelor, în timp ce personalul care își desfășura activitatea în aceste baze - 29 medici de medicină fizică și recuperatorie - era angajat al acestor policlinici, care la rândul lor, deși situate în localități diferite - Calimănești, Olanesti, Govora- erau parte integrantă din ambulatoriul de Spitalului Județean Valcea ).

**In privința somajului** tendința generală este aceea de scădere, observându-se în structura pe grupe de vârstă același trend descrescător pentru grupa de vârstă a tinerilor sub 25 ani mai ales, dar și o creștere la grupele de vârstă 40-49 ani și, respectiv 50-55 ani. O posibilă explicație ar fi aceea că persoanele din aceste ultime două grupe de vârstă au o disponibilitate mai redusă de învățare și perfecționare (tocmai din cauza rutinei ce apare la vârsta respectivă), prin urmare capacitatea lor de adaptare la transformările din economie este mai scăzută, în acest fel fiind mult mai expuși somajului<sup>38</sup>.

Analiza cantitativă și structurală a infrastructurii serviciilor educaționale indică o serie de evoluții generalizate la nivelul întregului județ Vâlcea:

- o **reducere semnificativă a numărului total de unități de învățământ** în toate unitățile administrativ-teritoriale ale județului;
- modificări importante ale structurii unităților de învățământ, în sensul dispariției din structură a unităților de învățământ preșcolar (grădinițe), pe fondul general al diminuării numerice și a școlilor generale cu clase I – VIII;
- conturarea unor areale foarte extinse în mediul rural unde populația foarte tânără nu mai are posibilitatea să fie încadrată în sistemul de învățământ preșcolar, astfel că dispar și premisele pentru o educație primară corectă și normală, știut fiind faptul că intrarea în școala primară este condiționată de un an pregătitor în cadrul grădinițelor.

Învățământul superior este prezent în municipiul Râmnicu Vâlcea, reședința de județ și este particular, în speță Universitatea "Constantin Brâncoveanu" cu Facultatea de Management Marketing în Afaceri Economice și Universitatea "Spiru Haret" cu Facultățile de Drept și Administrație Publică și cea de Contabilitate și Finanțe, ceea ce desigur nu poate să asigure complet nevoia de învățare continuă la nivelul întregului județ.

Factorii ce influențează dezvoltarea teritoriului județean (uneori negativ) sunt și cei ce privesc infrastructura, sistemele fizice de bază din județ :

- Transporturi (drumuri, căi ferate, aeroporturi, starea infrastructurii) ;
- Alimentare cu apă
- Epurarea apelor uzate :
- Sisteme de încălzire (alimentare cu gaze, cărbune, etc.)
- Alimentare cu electricitate;

**Rețeaua de căi ferate**

Județul Vâlcea este traversat de 203,4 km de cale ferată, care nu este electrificată.

<sup>38</sup> Indicatori Direcția Muncii – Județul Valcea

În cadrul județului există zone izolate din punct de vedere al transportului feroviar, așezările situate în zonele montane.

#### **Transportul public**

În județul Vâlcea principalul mijloc de transport public îl reprezintă autobuzul, nu există alte mijloace, tramvai sau troleibuz, dezvoltându-se în ultimii ani transportul cu microbuzele și taximetrele. La nivelul județului, la sfârșitul anului 2003 erau în circulație 240 de autobuze și 30 de microbuze. Numărul de pasageri transportați a fost de aproximativ 35.000.

#### **Epurarea apelor uzate<sup>39</sup>**

Dotările improvizate – fose septice neimpermeabilizate, rigole și șanțuri, latrine – precum și ceea ce rezultă din activitățile gospodărești – gunoi menajer, gunoi de grajd, etc. – contribuie direct sau indirect la poluarea pânzei freatice, cu toate consecințele negative privind sănătatea populației și a mediului.

Localitățile de tip urban din județ (Ramnicu Valcea, Dragasani, Horezu, Calimanesti, Olanesti, Govora, Voineasa, Ocnele Mari, Brezoi, Balcesti, Babeni, Berbesti), detin statii de epurare a apelor uzate menajere, dar fie nu functioneaza cu randament maxim (Calimanesti si Dragasani au randamente cuprinse intre 42 – 51%, iar Ramnicu Valcea are randamente cuprinse intre 60 – 70%), fie functioneaza defectuos sau sunt subdimensionate sau necorespunzator exploatate (Balcesti, Calimanesti, Brezoi).

DISFUNCȚII LA NIVEL ECONOMIC
------------------------------

În linii mari, din analiza de la capitolul 5 reiese faptul că în prezent, Județul Valcea este susținut economic numai prin dezvoltarea industrială și mai puțin prin dezvoltarea serviciilor furnizate de componenta IMM.

**În zona cu profil economic complex**, caracterizată printr-o concentrare a funcției industriale, de servicii și transporturi poate genera probleme legate de aglomerări și de apariția unor relații de dependență față de zonele vecine, mai ales la nivelul pieței forței de muncă. Transformările sectorului secundar și nevoia de terenuri pentru industrie și locuire creează presiuni asupra terenurilor agricole.

**În zona de podiș cu profil predominant agricol** se remarcă două categorii de probleme: prima legată de structura economică preponderent primară unde este necesară eficientizarea activităților agricole, a doua legată de specificul puternic rural al zonei ce face necesară multiplicarea centrelor polarizatoare care să suplinească absența centrelor urbane și să dinamizeze activitățile economice.

**În zona montană nordică condiționarea strictă impusă dezvoltării de cadrul natural reduce posibilitățile de evoluție a structurilor economice.** Tradiționalismul activităților primare din această zonă împiedică dezvoltarea unor centre rurale cu funcțiuni complexe. Potențialul turistic important este insuficient pus în valoare în lipsa unor infrastructuri turistice și tehnice corespunzătoare. **Numeroase unități de cazare acestea nu sunt în prezent utilizate gradul de ocupare fiind puțin sub 50%.**

<sup>39</sup> Planul de Acțiune pentru Mediu

<b>6.2.</b>	<b>ELEMENTE DE POTENTIAL</b>
ELEMENTE DE POTENTIAL LA NIVEL TERITORIAL	

Județul Valcea beneficiază, favorabil, de traversarea de către un tronson al **Coridorului IV pan-European** de transport rutier pe direcția Pitești – Râmnicu Vâlcea – Sibiu.

Echiparea teritoriului județului Vâlcea cu drumuri publice – drumuri naționale, drumuri județene și comunale – este una satisfacătoare și care prezintă un potențial pentru dezvoltările ulterioare, care trebuie să țină cont de distribuția, densitatea și legăturile pe care le au aceste drumuri.

Drumurile publice asigură legături între cele mai importante centre urbane din județul Valcea.

**Situația drumurilor publice din județul Vâlcea, la 31 decembrie 2003**

	Total Km	Drumuri naționale			Drumuri județene și comunale			Densitatea drumurilor km/km <sup>2</sup> de teritoriu
		total	Mod.	IU	total	Mod.	IU	
<b>Vâlcea</b>	2131,8	492,9	397,4	41,9	1638,9	160	497	0,3697

Sursa : Drumuri Naționale și Drumuri Județene Vâlcea – 2003

Mod. = modernizate / IU = îmbrăcăminte ușoară rutieră

Varietatea reliefului este reflectată de următoarele proporții:

- 40% din suprafața formează zona montană;
- 20% din suprafața sunt reprezentate de depresiuni și dealuri subcarpatice;
- 40% din suprafața reprezintă zona piemontană.

Zona montană cuprinde parțial culmi ale munților:

Făgăraș (varful Ciortea – 2426m), Cozia (varful Narutu – 1509m, varful Cozia – 1374m), Lotrului (varful Steflești – 2211m), Latoritei (varful Fratosneanu-Mare – 2053m), Parang (varful Mohoru – 2373m), Capatani (varful Vanturarița – 1885m, Buila – 1849m).

Ceea ce conferă originalitate și frumusețe meleagurilor valcane este natura sa incantătoare. Valcea este un adevărat parc unde vizitatorul poate admira natura în adevărată-i splendoare și frumusețe. Zona se caracterizează printr-o floră și faună de sorginte central europeană reprezentată de păduri de foioase care dau culoare și consistență peisajului și cu faună specifică. Aproape 40% din arealul județului Valcea este acoperit cu păduri, vegetația încadrându-se în etajele subalpin, boreal și nemoral.

Valorile de patrimoniu natural și cultural oferă o oportunitate de dezvoltare socio-economică a așezărilor umane prin valorificarea potențialului turistic pe care îl constituie.

Importanța acestora ca rezervă și alternativă de dezvoltare a determinat conștientizarea necesității unei amenajări responsabile a teritoriului care să aibă în vedere reabilitarea, conservarea, protejarea și punerea în valoare corespunzătoare a patrimoniului natural și cultural. Astfel au fost declarate prin Ordinul de Ministru nr. 1964-2007, **Situri de importanță comunitară** din Județul Vâlcea ca parte integrantă a Rețelei Ecologice Natura 2000 următoarele areale :

1. ROSCI0015 Buila Vânturarița	- o suprafață de 4186 ha
2. ROSCI0046 Cozia	- o suprafață de 16720 ha
3. ROSCI0085 Frumoasa ha	- o suprafață de 137.115
4. ROSCI0122 Munții Făgăraș ha	- o suprafață de 198.495
5. ROSCI0128 Nordul Gorjului de Est ha	- o suprafață de 49.114
6. ROSCI0132 Oltul Mijlociu-Cibin-Hârtibaciu, sit interregional 2.054 ha	- o suprafață de
7. ROSCI0188 Parâng, sit interregional ha	- o suprafață de 29.907
8. ROSCI0239 Târnovu Mare-Latorita	- o suprafață de 1304 ha

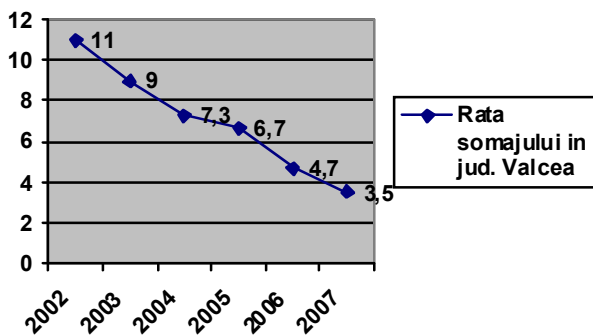


Unele dintre aceste arii au fost declarate la nivel național prin HG nr.1284-oct.2007, **Arii de Protecție Avifaunistică** (zone de protecție a anumitor specii de pasari ce se încadrează în anexele legislației comunitare ) ca parte integrantă a Rețelei Ecologice Europene Natura 2000 (în Județul Vâlcea fiind declarate un nr. de 3 SPA) :

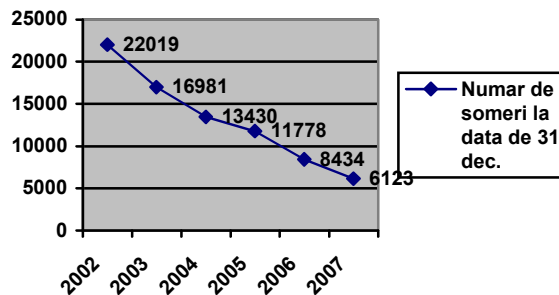
- |  |                          |
|--|--------------------------|
| 1. ROSPA0025 Cozia-Buila-Vânturarița<br>ha | - o suprafață de 21.769  |
| 2. ROSPA0043 Frumoasa<br>ha                | - o suprafață de 131.182 |
| 3. ROSPA0106 Valea Oltului Inferior<br>ha. | - o suprafață de 54.074  |

#### ELEMENTE DE POTENTIAL LA NIVEL SOCIAL

Rata medie a somajului pe parcursul anului 2007 a înregistrat o continuă scădere, cu o ușoară creștere spre sfârșitul anului. Dacă în 2002 județul Vâlcea înregistra o rată a șomajului superioară mediei naționale (8,4%) în 2006 reușește să se plaseze sub media națională (5,2%), fapt datorat în primul rând componentei masculine.



Sursa grafice: INSTITUȚIA PREFECTULUI JUDEȚULUI VÂLCEA / AJOFM



Nivelul de 3,5% a ratei și respectiv numărul de 6123 someri înregistrați la sfârșitul anului nu reflectă în totalitate realitatea, existând un număr mare de persoane neincadrate în munca, dar care nu sunt înregistrați în evidențele AJOFM Valcea.

În zonele cu grad ridicat al șomajului din județ, prin agențiile locale de ocupare a forței de muncă s-au promovat programe de măsuri active care să ducă la conversia profesională în scopul angajării<sup>40</sup>.

Așa cum reiese din **Raport privind STAREA ECONOMICĂ, SOCIALĂ, CULTURALĂ ȘI ADMINISTRATIVĂ A JUDEȚULUI VÂLCEA în anul 2007** la nivelul județului Valcea s-au derulat acțiuni în cadrul **campaniei naționale privind identificarea și combaterea cazurilor de muncă fără forme legale** în domeniul cu incidență majoră: construcții, industria textilă, prestări servicii, industria alimentară și panificație, industria lemnului, comerț, pază, etc., precum și alte campanii de verificare și control, fiind atrași în rândul persoanelor angajate un număr de 451 persoane.

Pornind de la importanța profilaxiei în sistemul sanitar, pentru asigurarea accesibilității populației la medicina primară, o atenție a fost acordată **dezvoltării rețelei de medici de familie** astfel încât, în 2007, în județul Valcea, în fiecare comună exista cel puțin un medic de familie (cu excepția comunei Lacușeni).

Printre măsurile de creștere a calității serviciului medical prestat a fost și cea de **privatizare a cabinetelor** concesionate de medicii de familie, reglementată prin OUG 110/2005, care prin care medicul poate să investească cu responsabilitate și siguranță, dreptul de proprietate fiind garantat prin Constituție. Până în prezent au fost definitivat vânzările cabinetelor medicale din Rm. Valcea (Zavoi, Ostroveni, Policlinica cu plată, Goranu), Danicești și Orlești, proces blocat însă din anul 2006

<sup>40</sup> Raport privind STAREA ECONOMICĂ, SOCIALĂ, CULTURALĂ ȘI ADMINISTRATIVĂ A JUDEȚULUI VÂLCEA în anul 2007, INSTITUȚIA PREFECTULUI JUDEȚULUI VÂLCEA, aprilie 2008



## ELEMENTE DE POTENTIAL LA NIVEL ECONOMIC

**Productia industrială în anul 2007 a înregistrat o usoară creștere față de anul 2006<sup>41</sup> ( 105,35%) , acest proces nu a reușit însă să influențeze pozitiv și volumul cifrei de afaceri din industrie, care s-a diminuat, pentru prima dată în ultimii 4 ani, cu 2,76 % față de media anului 2006.**

## Evoluția indicilor producției industriale în perioada 2004 - 2007

	Anul precedent = 100				-%-
	2004/ 2003	2005/ 2004	2006/ 2005	2007 <sup>*)</sup> / 2006	
<b>Total județ</b>	119,8	99,0	118,6	105,4	
<b>Industria extractivă</b>	95,9	80,2	130,3	106,7	
<b>Industria prelucrătoare</b>	129,1	99,9	117,0	105,6	
<b>Energie electrică și termică, gaze și apă</b>	98,0	99,5	128,0	103,2	

\*) date provizorii

## Evoluția indicilor volumului cifrei de afaceri din industrie în perioada 2004 - 2007

Denumire indicator	Anul precedent = 100			-%-
	2004/2003	2005/2004	2006/2005	
<b>Total județ</b>	121,4	101,7	106,8	96,4

\*) date provizorii

Se observă creșteri semnificative în anul 2007 față de anul 2004 la produsele de bază din industria vâlceană :

- Lignit extras ( 15,1 %, respectiv + 362 mii to ) ;
- Sodă calcinată ( 15,5 % , + 35,3 mii to ) ;
- Sodă caustică ( 3,4 %, respectiv + 11,3 mii to ) ;
- Energie electrică ( 47,9% ,respectiv +1520,2 mil kw / h )
- Carne tăiată în abatoare ( 224.2 %, respectiv + 7916 to ) .

Este de remarcat , că în anul 2007, volumul cifrei de afaceri obținut de județul Vâlcea a crescut cu 4,7 % față de anul 2004. Si în comerțul exterior de mărfuri efectuat de firmele cu activitate de comerț exterior ( inclusiv sectorul privat ) din județul Vâlcea, s-a înregistrat în anul 2007 o creștere de 65,7 % față de anul 2004 și de 12,6 % față de anul 2006.

## POTENTIALUL TURISTIC AL JUDEȚULUI VÂLCEA

Județul Vâlcea este înzestrat cu un **potențial turistic de excepție** care a favorizat dezvoltarea acestei activități:

- apele minerale de la Călimănești-Căciulata, de la Băile Govora, Băile Olănești, Ocnele Mari-Ocnita,
- rezervațiile naturale din Munții Coziei și Munții Capățâniei, Valea Oltului, Valea Lotrului,
- mănăstirile Cozia, Hurezi, Govora, Bistrița, Mănăstirea Dintr-un Lemn, Surpatele, Arnota,
- cetățile geto-dacice și castrele romane de la Buridava sau de pe Valea Oltului, celebra "Cale a lui Traian"
- muzeele amenajate în 16 unități de profil (Muzeul de Istorie – Rm. Valcea, Sectia de Arta – Rm. Valcea, Sectia de etnografie și arta populara Bujoreni, Casa memoriala "Anton Pann")

<sup>41</sup> Raport privind STAREA ECONOMICĂ, SOCIALĂ, CULTURALĂ ȘI ADMINISTRATIVĂ A JUDEȚULUI VÂLCEA în anul 2007, INSTITUȚIA PREFECTULUI JUDEȚULUI VÂLCEA, aprilie 2008

Zona montană, ce reprezintă 1/3 în suprafața județului, armonia teritoriului, priveliștile de o rară frumusețe din defileele Oltului, Lotrului, Bistriței și Lotrișorului, salba de lacuri de acumulare (Brădișorul, Vidra, etc.) și traseele turistice, fac ca turismul să reprezinte un sector economic important la nivel județean.

**Turismul balnear**, asigurat de stațiunile balneo-climaterice (Călimănești, Baile Olănești, Baile Govora, Horezu și Voineasa) este completat de **turismul montan, monahal și rural (agroturism)**.

Cu cele 4 stațiuni balneo-climaterice Baile Govora, Calimănești-Caciulata, Baile Olănești și Voineasa, atestate ca stațiuni de interes național și orașul Horezu, atestat ca stațiune de interes local, **județul Valcea se afla pe locul II pe țară ca număr de stațiuni în județ**.

După capacitatea de cazare turistică, județul Valcea se situează pe locul 4 cu o pondere de 3,7% în plan național, după județele: Constanța (42,9%), Brașov (4,5%) și municipiul București (4,3%). Numai în cele 4 stațiuni acreditate ca fiind de interes național sunt asigurate peste 5.000 de locuri destinate tratamentului balnear.

Trasaturile unitare ale **culturii populare valcene** sunt prezentate în toate cele trei arii etnofolclorice: montana, colinară, de ses. În centrele de meșteșuguri populare din Valcea se folosește o complexitate de tehnici și genuri artistice (la Horezu, spre exemplu ceramica, lemn, textile, feronerie, s.a.); se realizează creații originale de înaltă valoare ce marchează personalitatea județului în acest domeniu: ceramica din Horezu și Vladesti, obiectele de lemn pentru uz casnic și mobilier de la Români de Sus, Horezu, constructorii de fluieră din Vaideeni și Ursani Horezu, jocurile din Barbătești și Vaideeni, creațiile de costume populare din Barbătești, Pietrari, Bunesti s.a., la care adăugăm arhitectura locuinței și portul popular din toate localitățile zonei.

### 6.3. ANALIZA S.W.O.T.

CE PRESUPUNE ANALIZA SWOT ȘI CUM CONTRIBUIE LA CLARIFICAREA DIRECTIILOR PRINCIPALE DE ACȚIUNE

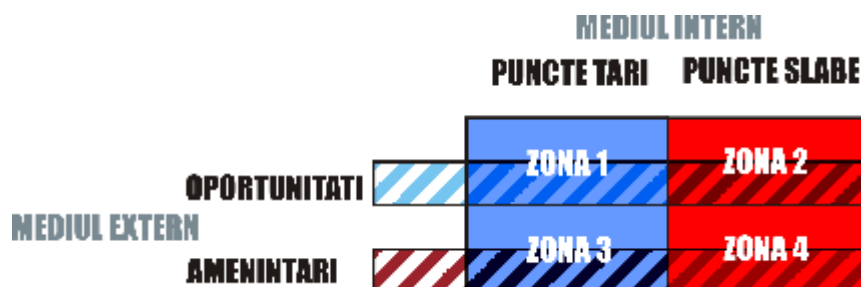
Analiza SWOT este primul pas în dezvoltarea și implementarea unei strategii eficiente. Prin analiza SWOT se poate acorda un punctaj punctelor tari, punctelor slabe, oportunităților sau amenințărilor.

Pe **ZONA 1** sunt listate și corelate **punctele tari** ale județului cu **oportunitățile** din mediul extern ale județului. Acest lucru reprezintă cea mai bună metodă de direcționare a resurselor disponibile la nivelul județului către oportunitățile pieței externe.

Pe **ZONA 2** sunt listate și corelate **punctele slabe** ale județului cu **oportunitățile** din mediul extern ale județului. Acest lucru reprezintă cea mai bună metodă de direcționare a măsurilor de intervenție pentru rezolvarea problemelor la nivelul județului.

Pe **ZONA 3** sunt listate și corelate **punctele tari** ale județului cu **amenințărilor** din mediul extern ale județului. Acest lucru reprezintă cea mai bună metodă de direcționare a resurselor disponibile la nivelul județului către stoparea amenințărilor externe printr-o strategie defensivă până în momentul în care amenințărilor se transformă în avantaje competitive.

Pe **ZONA 4** sunt listate și corelate **punctele slabe** ale județului cu **amenințărilor** din mediul extern ale județului. Acest lucru reprezintă cel mai prost scenariu de dezvoltare pentru că în mod usual se optează pentru utilizarea resurselor (plusurilor) în rezolvarea slăbiciunilor sau amenințărilor (minusuri).



**CAP 7 ANALIZA S.W.O.T.****7.1. RESURSE NATURALE SI PROTECTIA MEDIULUI****plus PUNCTE TARI****RESURSE ALE SOLULUI SI SUBSOLULUI**

Zăcământul de sare de la Ocnele Mari este cunoscut din antichitate. El se prezintă sub forma unui masiv lung de 7 km și cu o dezvoltare maximă în zona Ocnele Mari – Ocnița, unde are o grosime de cca 600m.

Invelișul de sol prezintă o mare diversitate, de la brune acide, brune feriiluviale, litosoluri sau soluri humicosilicatică în zona montană la brune luvice, brune eumezobazice și argiloiluviale pseudorendzine, vertisoluri, erodisoluri și/sau regosoluri în dealurile subcarpatice și piemontane.

Exploatarea micii din zăcămintele pegmatitice cu mică de pe Valea Lotrului, situate pe teritoriul localității Voineasa.

În masivul Arnota, pe teritoriul comunei Costești, cariera Bistrița există importante zăcăminte de tufurilor vulcanice.

Bogatele rezerve de petrol, gaze naturale, cărbune și imensul potențial hidroenergetic au dat posibilitatea dezvoltării industriei energetice.

În masivul Arnota, pe teritoriul comunei Costești, cariera Bistrița se extrage și se prepară calcarul folosit în industria chimică, pentru nevoi locale și calcarul filer, calcarul sistificare, furajer, mozaic de calcar, calcar pentru mixturi asfaltice.

În zona Dragasani se obține o mare varietate de vinuri și de asemenea de struguri de masă.

Conform datelor de la Direcția Silvică Râmnicu Vâlcea, în județul Vâlcea fondul forestier totalizează o suprafață de 265.332 ha. din care 111.970 ha aparține fondului forestier de stat.

Rețeaua hidrologică, alături de configurația reliefului, conferă județului un rol energetic important în România (19,1% din totalul producție hidroelectrice, cu un total de 2767,459GWh în 2001), prin exploatarea potențialului Oltului și a afluenților care traversează județul.

**In privinta utilizarii resurselor hidrografice (in special a raului Olt) 56% din cei intervievați o considera buna.**

**minus PUNCTE SLABE****PROTECTIA MEDIULUI SI ZONE DE RISC**

Volumele de apă industrială evacuate prin deversare directă în receptorii naturali (râul Olt și pârâul Govora) sunt mari, volumul de ape uzate generat este la fel de mare, situându-se la cca 75 – 80 % din volumele prelevate.

Apa uzată industrială care se generează din procesele de producție diverse de pe platforma chimică, în special de la societățile comerciale Olchim S.A și Uzinele Sodice Govora, reprezintă mai mult de 60 % din totalul cantităților însumate în anul 2006 în tot județul Vâlcea.

Județul Vâlcea ocupă locul întâi pe țară din punct de vedere al alunecărilor de teren, conform unui studiu realizat recent de Academia Română de Științe Agricole și Silvicultură (ARSAS), Suprafața totală de teren afectată de aceste fenomene active din Vâlcea fiind în prezent de 38.720 de hectare.

Alunecări de teren și eroziuni de suprafață afectează zona subcarpatică, o altă zonă cu eroziuni de adâncime fiind cea de la Râmnicu Vâlcea până la Dragasani.

Se constată poluarea acviferului în lungul conductelor de transport a produselor petroliere și a saramurii de la exploatarea zăcămintelor de sare.

Colectarea și depozitarea deșeurilor rămase pentru 46% din cei intervievați o problemă de actualitate.

plus OPORTUNITATI

#### RESURSE ALE SOLULUI ȘI SUBSOLULUI

Potențial natural (întinse suprafețe de pășuni și fânețe naturale) propice creșterii animalelor.

În privința amenajării de parcuri și spații verzi 54% din cei intervievați sunt nemulțumiți de stadiul actual, 48% dintre aceștia considerând rezolvarea acestei probleme o prioritate.

minus AMENINTARI

#### RESURSE ALE SOLULUI ȘI SUBSOLULUI

În perioada 2001 – 2005 se observă o creștere a volumului total de masă lemnoasă pus în circuitul economic, acest fenomen continuând să ia amploare în 2008.

#### PROTECȚIA MEDIULUI ȘI ZONE DE RISC

La depozitele S.C. Oltchim Rm. Vâlcea și CET Govora, depozitarea în aer liber a cenușii izomerilor inactivi și a carbonaților rezultați după evaporarea șlamului alcalin, produce o poluare deosebit de gravă a aerului.

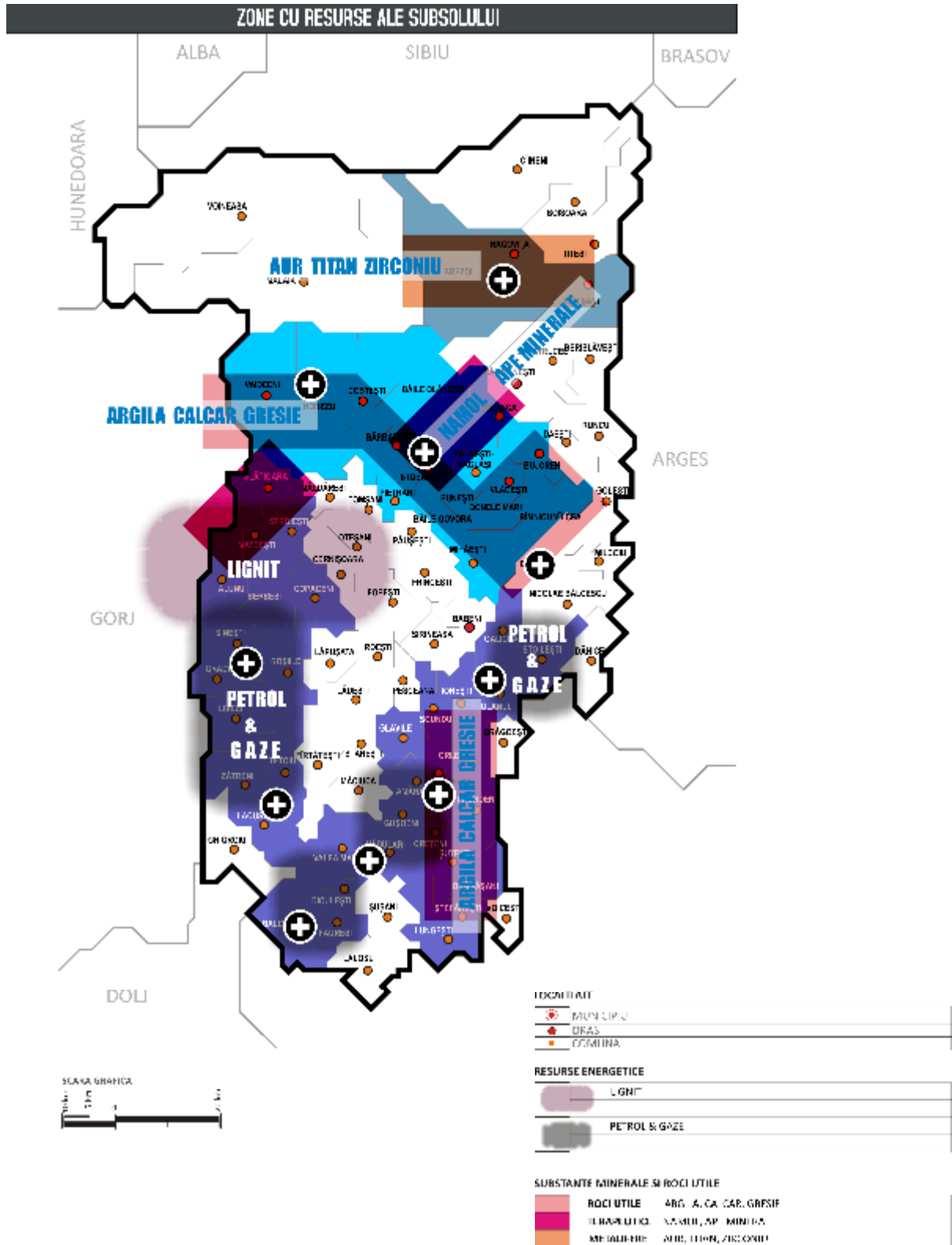
În mare parte a teritoriului județului Vâlcea nu există lucrări hidrotehnice specifice apărării împotriva inundațiilor.

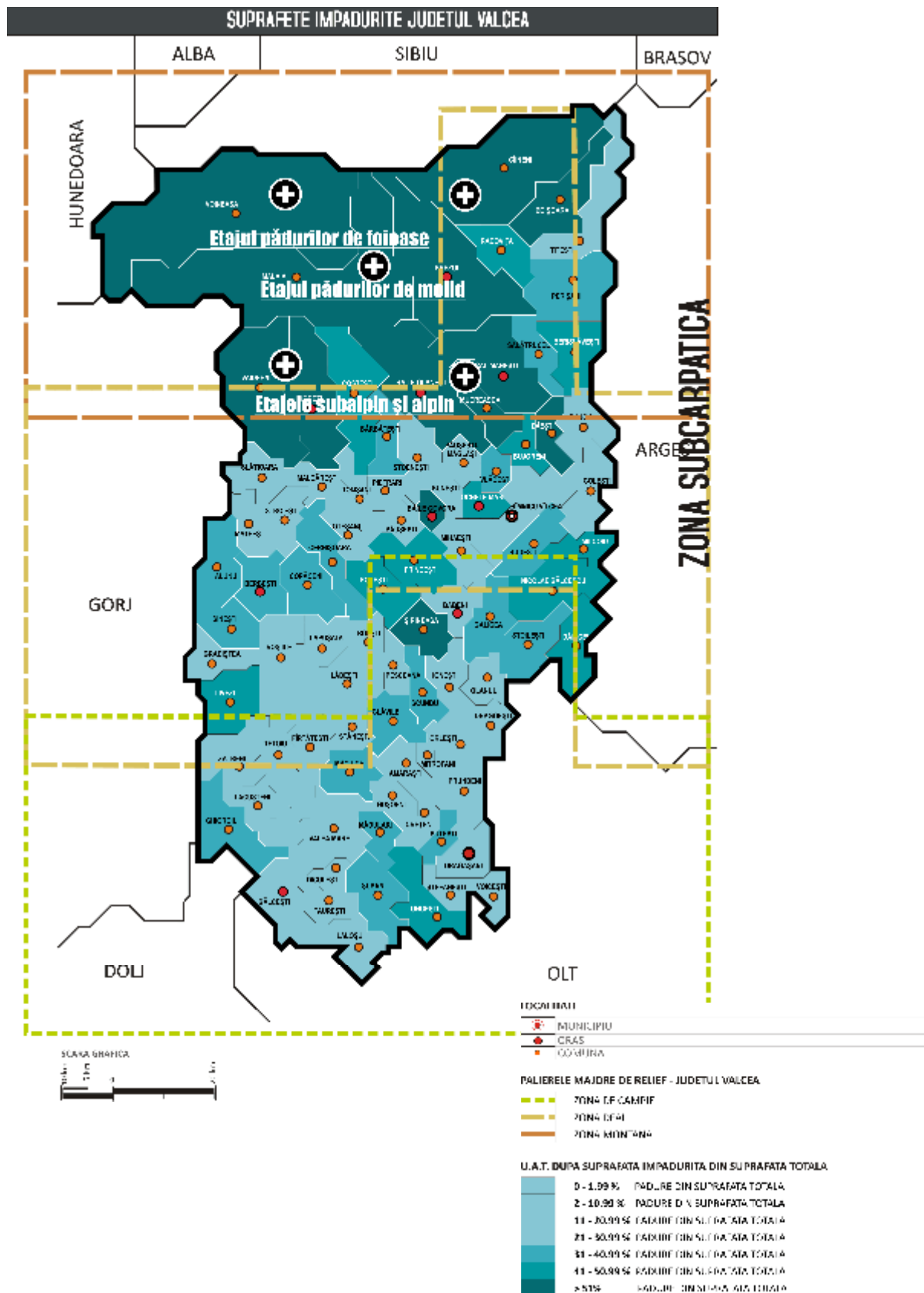
Sunt necesare acțiuni de reparare a lucrărilor de apărare existente, de curățare și întreținere a albiilor râurilor.

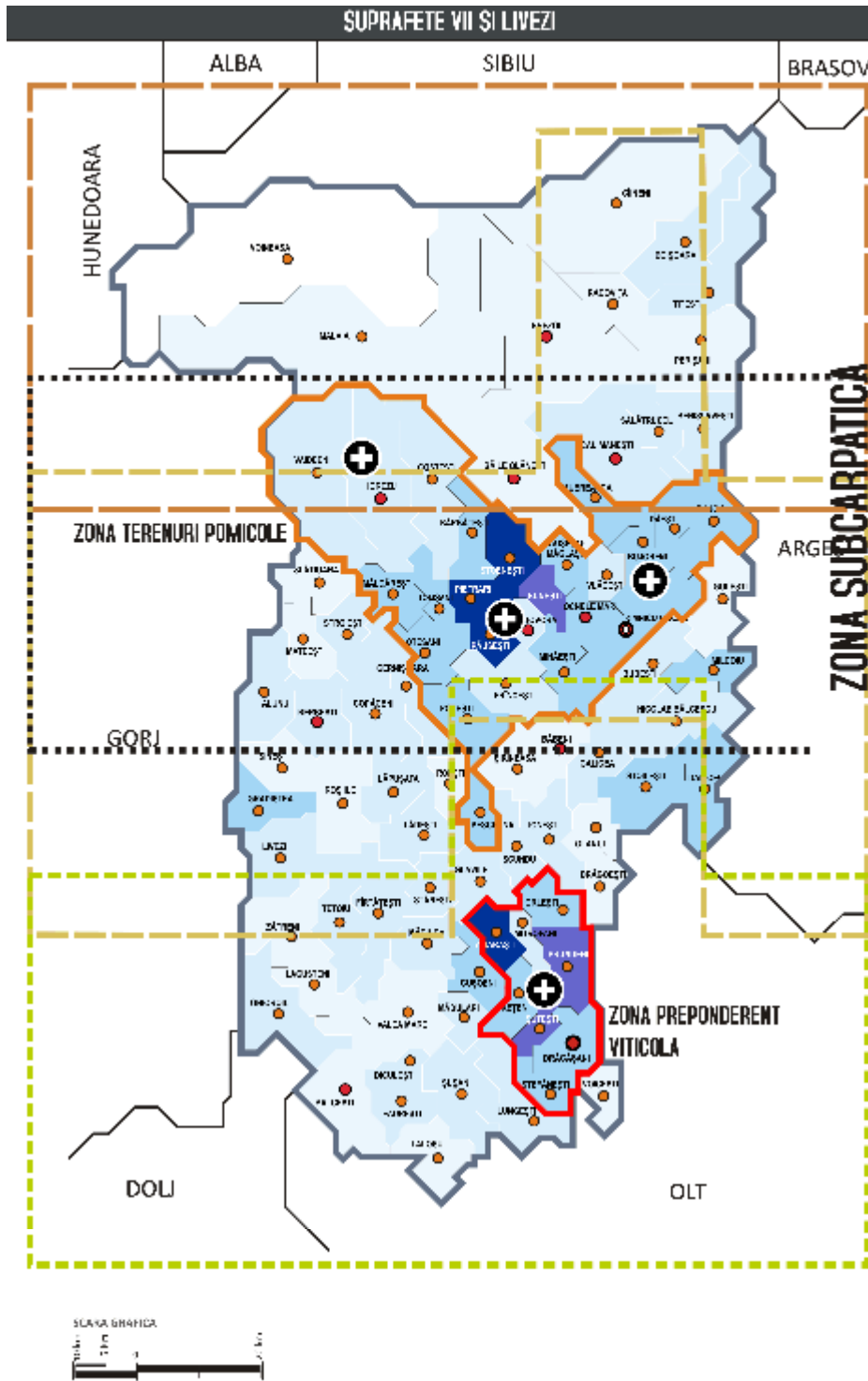
Existența obiectivelor industriale în arealele intens poluate, cu densitate mare a populației și a construcțiilor amplifică riscul producerii unor accidente de amploare.

7.1. RESURSE NATURALE SI PROTECTIA MEDIULUI

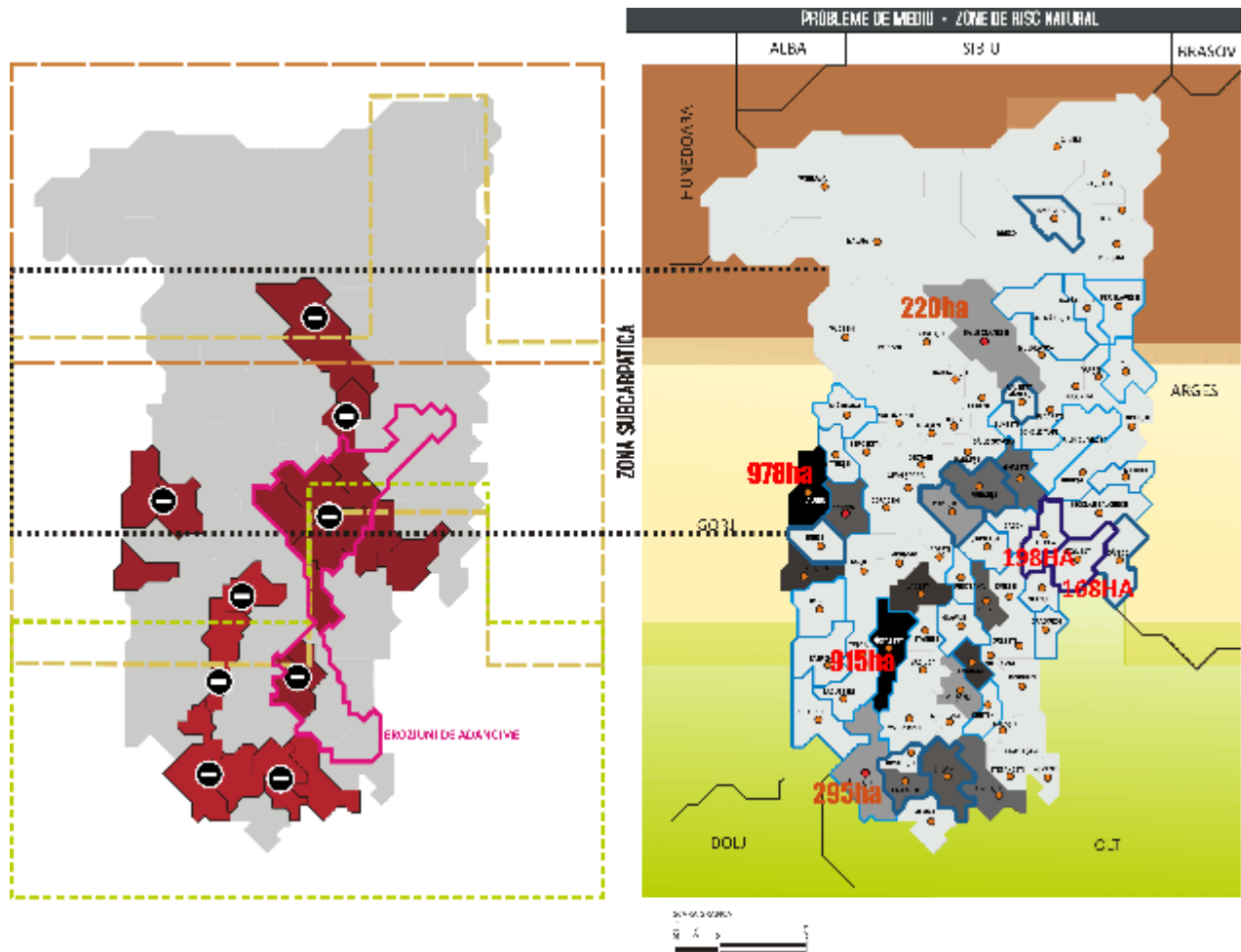
plus PUNCTE TARI







minus PUNCTE SLABE



**LEGENDA**

- MUNICIPIU
- ORAS
- COMUNA

**ZONE CU ALINECARI DE TEREN SEMNIFICATIVE CA INTINDERE**

**978ha**

- ALINECARI DE TEREN - PESTE 200HA / S.TOTAL UAT
- ALINECARI DE TEREN - PESTE 300HA / S.TOTAL UAT
- ALINECARI DE TEREN - PESTE 400HA / S.TOTAL UAT
- ALINECARI DE TEREN - PESTE 500HA / S.TOTAL UAT
- ALINECARI DE TEREN - PESTE 600HA / S.TOTAL UAT

**ZONE AFECTATE DE INUNDATII**

**168HA**

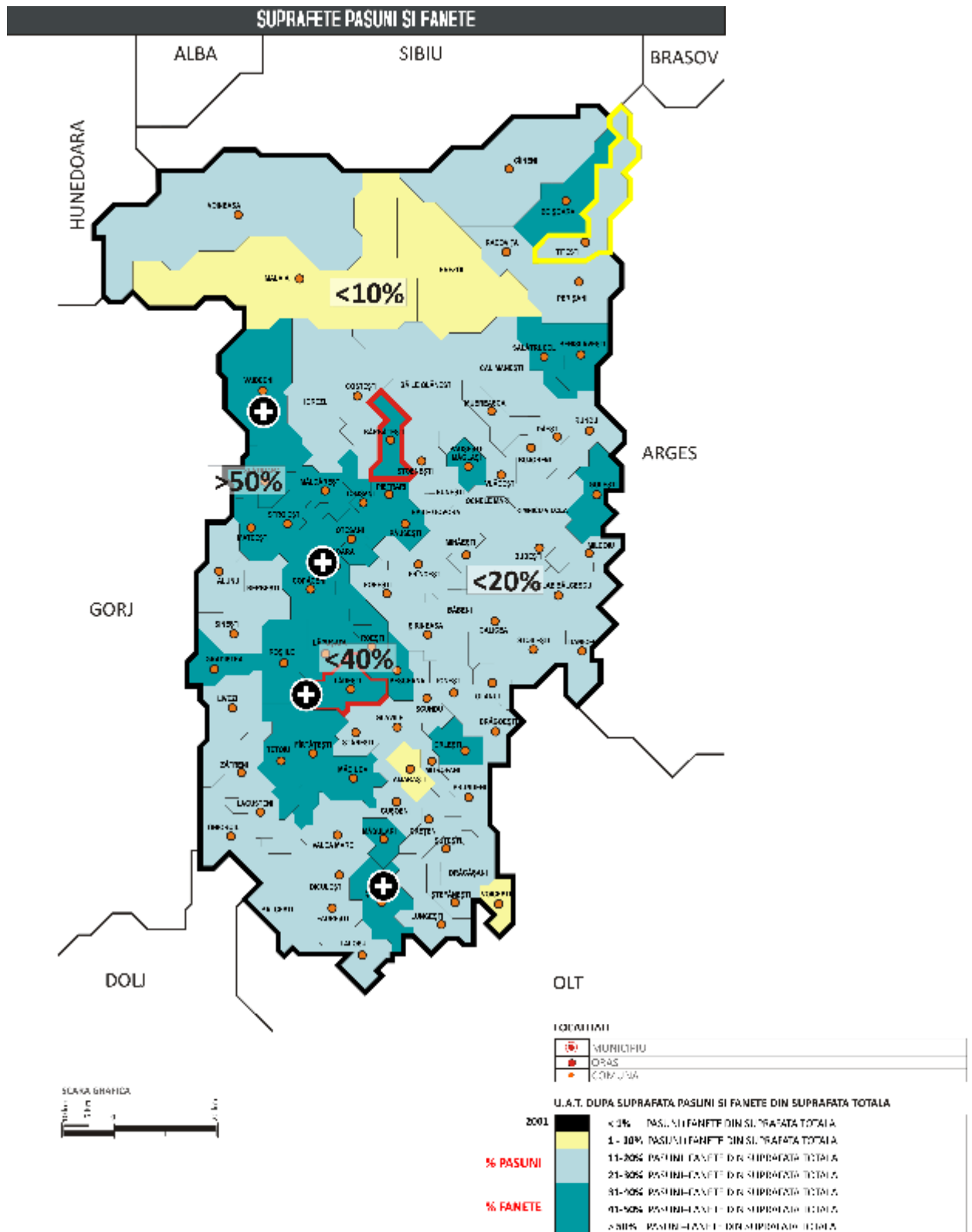
- TEREN INUNDABIL 1 - 10HA / S.TOTAL UAT
- TEREN INUNDABIL 10 - 40HA / S.TOTAL UAT
- TEREN INUNDABIL 40 - 100HA / S.TOTAL UAT
- TEREN INUNDABIL PESTE 100HA / S.TOTAL UAT

U.A.T. DUPA SUPRAFATA VII SI LIVEZI DIN SUPRAFATA TOTALA.

- |  |            |                                    |
|--|------------|------------------------------------|
|  | 5 - 9,99   | VII SI LIVEZI DIN SUPRAFATA TOTALA |
|  | 10 - 14,99 | VII SI LIVEZI DIN SUPRAFATA TOTALA |
|  | 15 - 19,99 | VII SI LIVEZI DIN SUPRAFATA TOTALA |
|  | > 20       | VII SI LIVEZI DIN SUPRAFATA TOTALA |



plus OPORTUNITATI



## 7.2. INFRASTRUCTURA, DOTARI SI UTILITATI

### plus PUNCTE TARI

#### INFRASTRUCTURA

Județul Valcea beneficiază, favorabil, de traversarea de către un tronson al **Coridorului IV pan-European** de transport rutier pe direcția Pitești – Râmnicu Vâlcea – Sibiu.

Echiparea teritoriului județului Vâlcea cu drumuri publice – drumuri naționale, drumuri județene și comunale – este una satisfăcătoare.

### minus PUNCTE SLABE

#### INFRASTRUCTURA

Datorită lipsei investițiilor în drumurile secundare (mai ales în zonele rurale) localitățile lineare (sate dispuse de-a lungul și pe ambele părți ale drumului) au continuat să se dezvolte de-a lungul drumurilor naționale ducând la agravarea situației în care traficul de tranzit pe șoselele naționale vine în conflict cu viața de zi cu zi a comunității rurale.

Accesul din drumurile naționale spre centrul localităților și municipiilor este necorespunzător și majoritatea localităților situate de-a lungul drumurilor naționale și Europene nu au variante de ocolire.

#### **Nu există conexiune directă pe calea ferată de la Râmnicu Vâlcea la Pitești și București**

Viteză de circulație pe calea ferată mult mai scăzută decât standardele europene, datorită stării avansate de uzură a rețelei feroviare.

#### INFRASTRUCTURA SOCIALA

Exista zone compacte de comune cu un număr mai mic de 10 elevi/cadru didactic, situate în nordul și centrul județului.

Lipsa cadrelor de specialitate, mai ales în cazul școlilor profesionale și de ucenici, unde numărul mediu de elevi ce revine unui profesor depășește cifra 215.

Reducere semnificativă a numărului total de unități de învățământ în toate unitățile administrativ-teritoriale ale județului.

Serviciile sanitare în zonele rurale se situează cu mult sub nivelul serviciilor medicale practicate în zona urbană.

Problemele din domeniul asistentei medicale în spitalele din județul Valcea sunt legate de:

- lipsa spațiilor necesare pentru funcționarea conform Ordinului MS nr.914 / 2006 (sectiile Neurologie, Medicina Interna,etc.);
- necesitatea montarii unei instalatii de ventilatie mecanica centralizata pentru asigurarea unui microclimat corespunzator pacientilor internati;
- aparatura insuficienta, inechita si neperformanta;
- spalatorie, bucatarie, lifturi, centrala telefonica uzate si depasite din punct fizic si moral;
- lipsa dotarii cu mobilier nou specific spitalului, cel vechi fiind degradat si insuficient cantitativ;
- deficiențe legate de infrastructura clădirilor pentru a se încadra în normele minime de acreditare.

**INFRASTRUCTURA TEHNICO-EDILITARA**

Zonele de vest și nord a județului nu sunt racordate la sistemul de transport și distribuție a gazelor naturale.

Locuințele individuale folosesc sistemul de încălzire locală cu sobe cu combustibil solid (lemne și cărbune), în localitățile cu distribuții de gaze naturale fiind în creștere continuă numărul celor care folosesc sistemele de alimentare locală sau centrală pe acest combustibil.

În localitățile Drăgășani, Băile Govora, Ocnele Mari, Costești sistemul centralizat de alimentare cu energie termică și-a încetat activitatea.

**plus OPORTUNITATI****INFRASTRUCTURA TEHNICO-EDILITARA**

Râmnicu Vâlcea este un nod regional pentru magistralele de fibră optică ce străbat teritoriul României.

Traseele de cable de fibră optică (de înaltă și joasă frecvență) ce deservește județul Vâlcea sunt: Târgu Jiu – Horezu – Govora – Râmnicu Vâlcea – Curtea de Argeș.

**DOTARI SI SERVICII**

În județul Vâlcea, în numai câțiva ani, numărul reprezentanțelor de bănci a crescut.

Existența celor două centre ce oferă servicii profesionale agenților economici (*Centrul de consultanță în afaceri* care funcționează în cadrul Camerei de Comerț și Industrie a județului Vâlcea, și *Centrul județean Vâlcea de dezvoltare a resurselor umane pentru IMM-uri* ).

**minus AMENINTARI****INFRASTRUCTURA TEHNICO-EDILITARA**

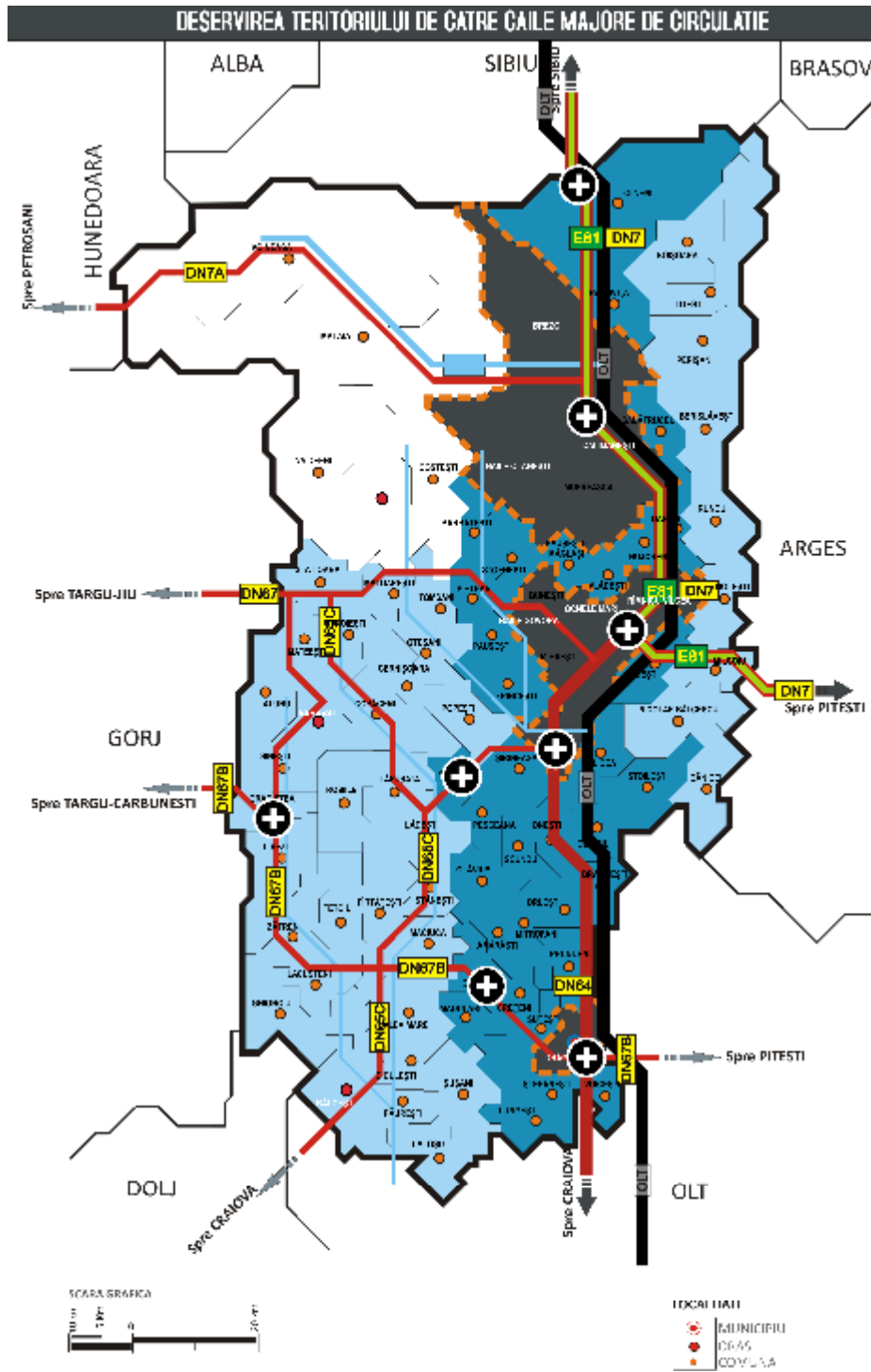
În ce privește rețelele de transport gaze naturale, acestea sunt afectate de împrăștierea pe terenurile de deasupra rețelelor de transport sau în vecinătatea lor (în conformitate cu Legea fondului funciar 18/1991). Din această cauză au apărut situații în care locuințele sau alte obiective (cu pericol mai mare sau mai mic de incendiu) nu pot fi amplasate pe aceste terenuri sau, mai grav, au fost amplasate la distanțe care pun în pericol atât siguranța respectivelor clădiri, dar și a conductelor de transport.

**DOTARI SI SERVICII**

Numărul unităților de poștă, telefonie și telegrafie au avut o evoluție ușor descendentă la nivel județean datorită dezvoltării accesului la internet de la domiciliu (implicit, acces la o serie de alte servicii de telecomunicații).

7.2. INFRASTRUCTURA, DOTARI SI UTILITATI

plus PUNCTE TARI



### 7.3. RESURSE UMANE SI SOCIALE

#### plus PUNCTE TARI

Ponderea salariaților în totalul populației active a județului pe activități economice înregistrează valori cuprinse între 45 – 50% în cazul următoarelor activități: industrie extractivă - 49,1%, învățământ – 48,9%, energie electrică și termică, gaze și apă – 48,8%, administrație publică și apărare – 48,1%, sănătate și asistență socială – 48,1%, intermediari financiare – 47,6% și hoteluri și restaurante – 47,5%.

La nivel de unitate administrativ teritorială se poate observa cum aceste comune cu pondere mare de tineri sunt localizate în partea de nord-est a județului, înregistrând ponderi de peste 19%.

Distribuție relativ echilibrată a populației pe cele două sexe. Raportul pe sexe este identic cu cel național și regional : masculin/feminin : 49,05 % / 50,95%

Cea mai ruralizată populație este în teritoriul Balcești, cu 86,2 % locuitori în mediul rural, iar cea mai urbanizată populație este în teritoriul Valcea : 65,15% din populație în orașe.

#### minus PUNCTE SLABE

#### Starea de nemulțumire generală a populației județului.

Scaderea populației reprezintă una dintre cele mai mari probleme ale județului Valcea, fie că este vorba pur și simplu de valori negative ale natalității, fie că este vorba de migrația populației către zone mai prospere. Scaderea populației, ca fenomen demografic, este mult mai întinsă pe teritoriul județului Valcea, decât creșterea.

Sporul migratoriu în județul Valcea este negativ (-1,4‰), chiar și în mediul rural (-0,1‰).

Valorile negative ale migrației sunt datorate în mare parte lipsei locurilor de muncă (problema pentru o majoritate de 75,7% din locuitorii județului), a calitatii serviciilor de asistență medicală (57,6 %) cât și accesibilitate scăzută la infrastructura socială (școli).

Din anul 2002 în care rata somajului era de 11,7% și până în anul 2007 se constată o scădere a ponderii somerilor față de anii precedenți până la valoarea de 3,5%, pentru că în primul trimestru al anului 2008 s-a aibă o ușoară creștere ajungând la 3,8%. Tendința este aceeași pe ambele tipuri de analiză: rural/urban și, respectiv, bărbați/femei.

Structura populației ocupate după statutul profesional dezvăluie următoarea repartitie a populației județului Vâlcea: peste 70% dintre ocupații județului sunt salariați, aproximativ 2% au statut profesional de patron, 5% se încadrează în categoria lucrătorilor pe cont propriu, iar 21% se declară lucrători familiați în gospodărie proprie. Cea mai mare pondere a populației inactive o regăsim în mediul rural, aceasta reprezentând peste 60% din totalul populației inactive a județului și circa 40% din populația totală a județului.

#### plus OPORTUNITATI

Mulțumirea populației privind implementarea proiectelor de dezvoltare derulate de autoritățile publice locale.

Forța de muncă disponibilă în județul Vâlcea este suficientă pentru a acoperi cererea din partea angajatorilor, considera 56% din companiile intervievate.

Nu există probleme în recrutarea personalului din cauza deficitului local de forță de muncă, au considerat 51% din angajatori.

În județul Vâlcea se constată că un procent de 97,2% din populația adultă este alfabetizată, având o valoare comparabilă (doar cu 0,5% mai mare) cu valoarea indicatorului la nivelul Regiunii S-V Oltenia.

În județul Vâlcea raportul de dependență demografică este mai mic față de cel la nivel național (57,5% față de 62,2%), probabil pe seama natalității mai mici în acest județ comparativ cu tendința națională.

În general se poate observa că localitățile cu spor migratoriu pozitiv se grupează în jurul marilor orașe.

#### minus AMENINTARI

Repartitia inegala a centrelor urbane cu concentrarea oraselor de-a lungul Oltului principalul culoar de circulatie N-S.

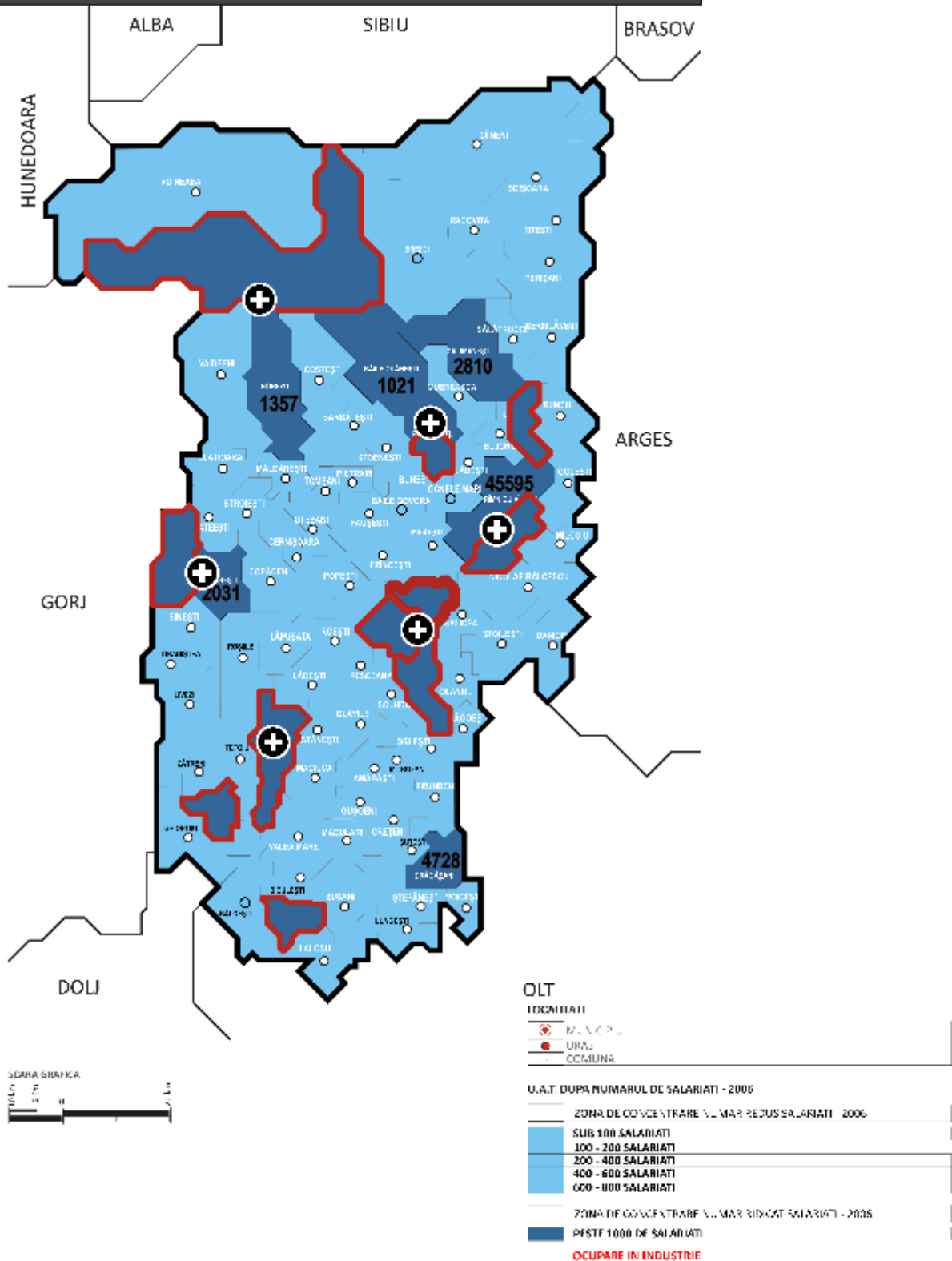
Stricta specializare a unor centre urbane si comunale-Brezoi,Horezu,Berbesti-Alunu,Balcesti care in conditiile specifice restructurarilor tranzitiei genereaza fenomene sociale complexe.

Ponderea cea mai mare de inactivi o reprezintă așa cum era de așteptat pensionarii – 45,7% din totalul populației inactive a județului, urmași de elevi / studenți cu o reprezentare de 26,5% din populația inactivă, iar casnicele și persoanele întreținute de alte persoane sunt categorii cu o reprezentare de circa 12% fiecare din inactivii județului.

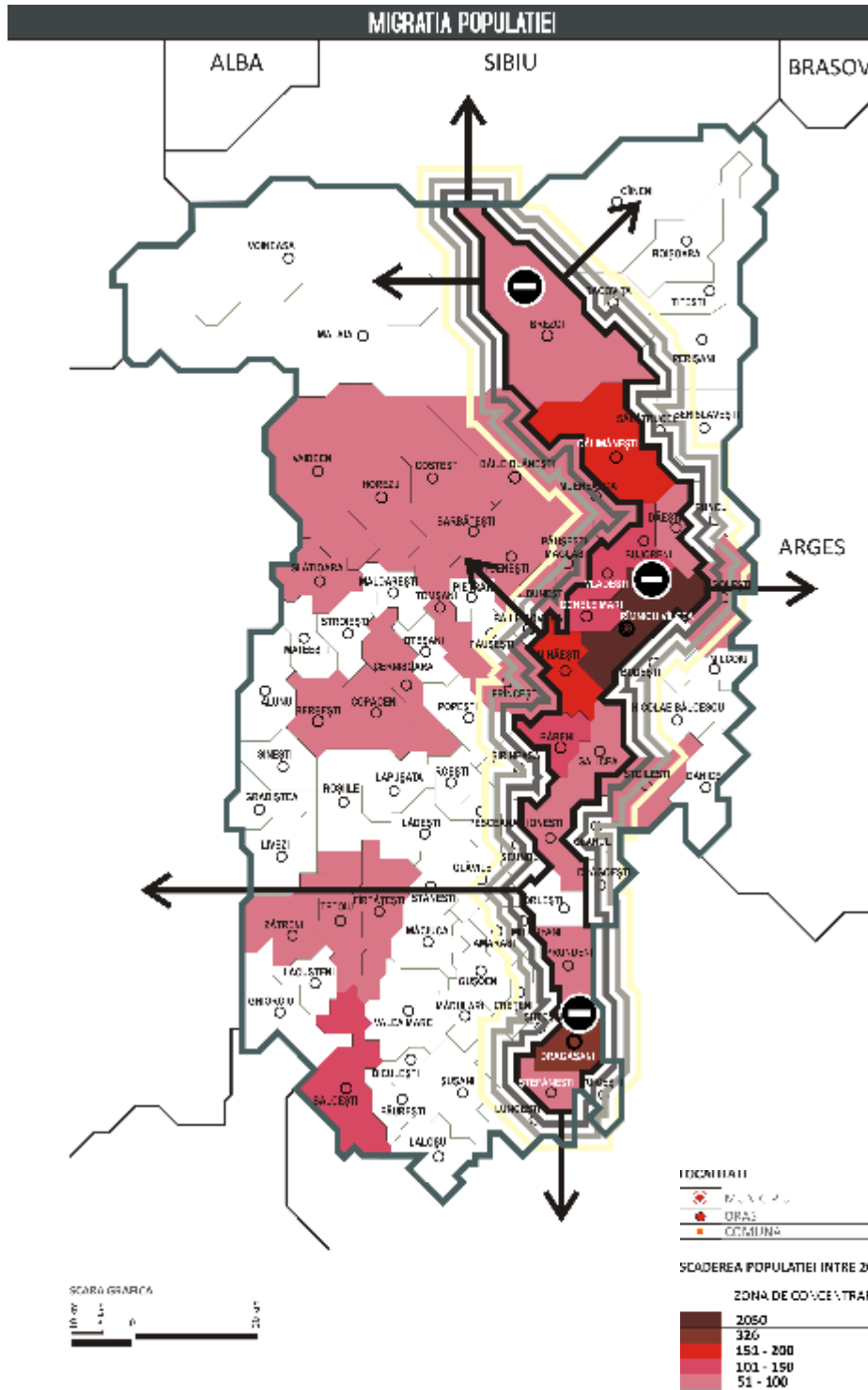
7.3. RESURSE UMANE SI SOCIALE

plus PUNCTE TARI

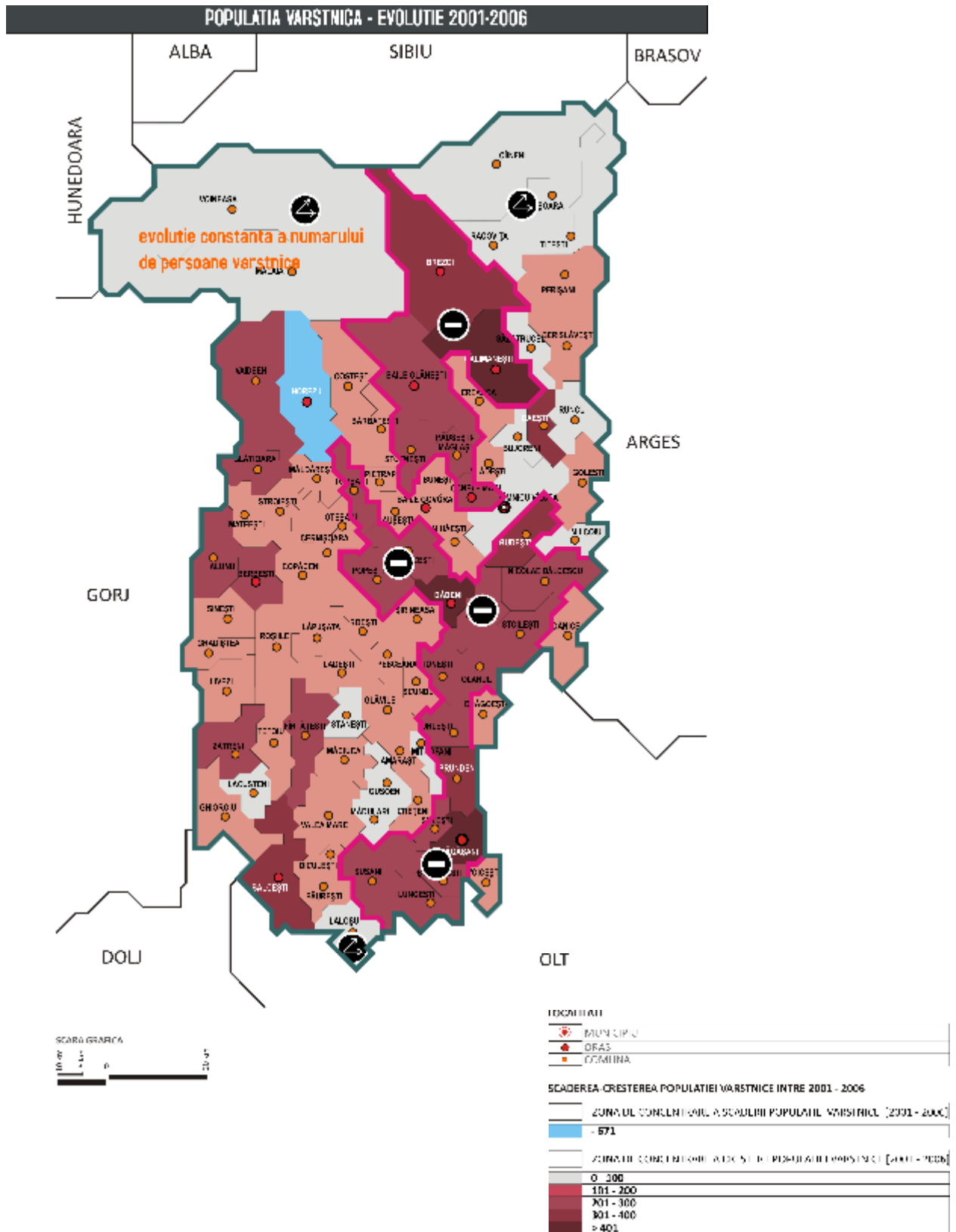
CONCENTRAREA SALARIATILOR IN SECTORUL SECUNDAR - INDUSTRIE+CONSTRUCTII



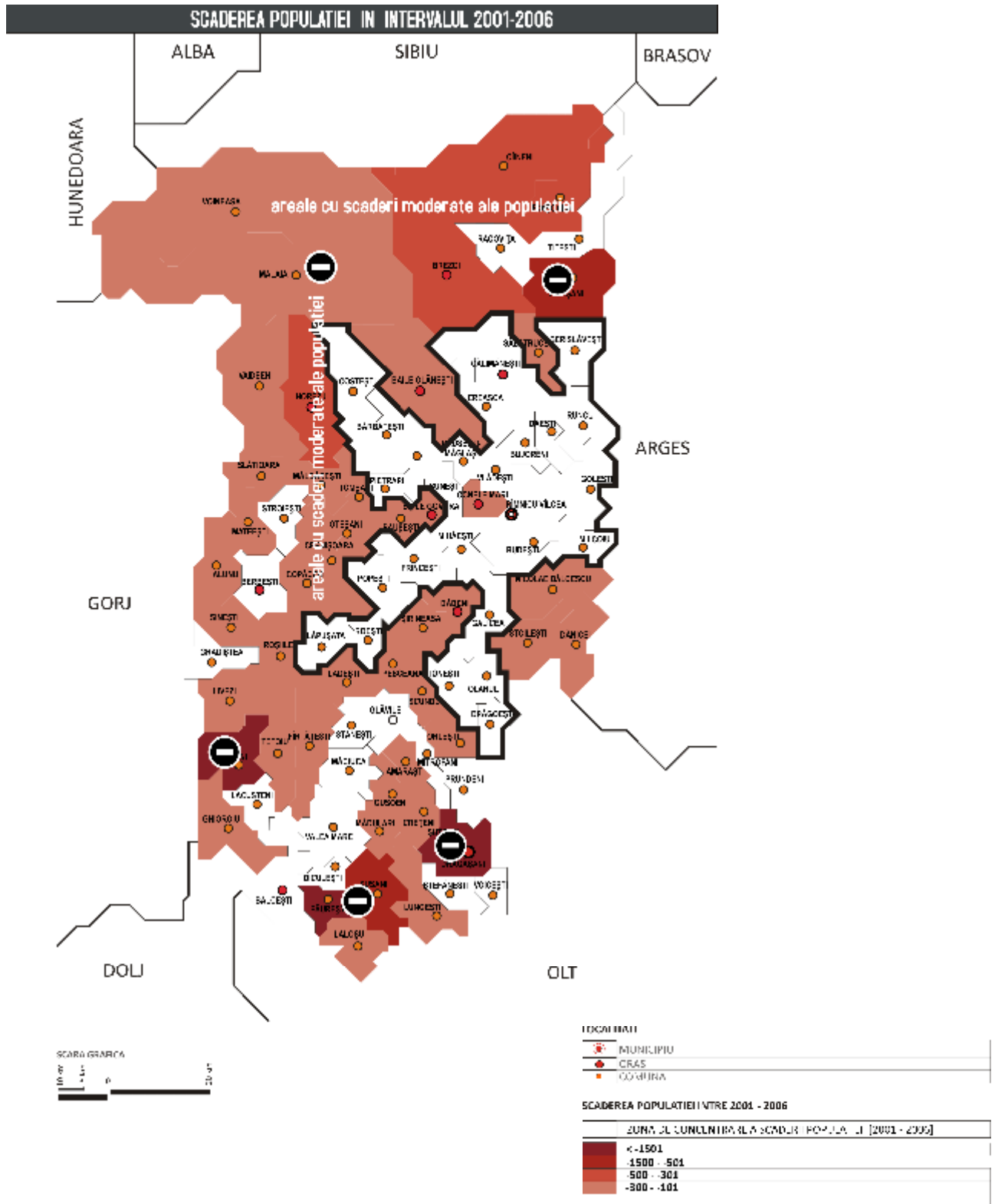
minus PUNCTE SLABE

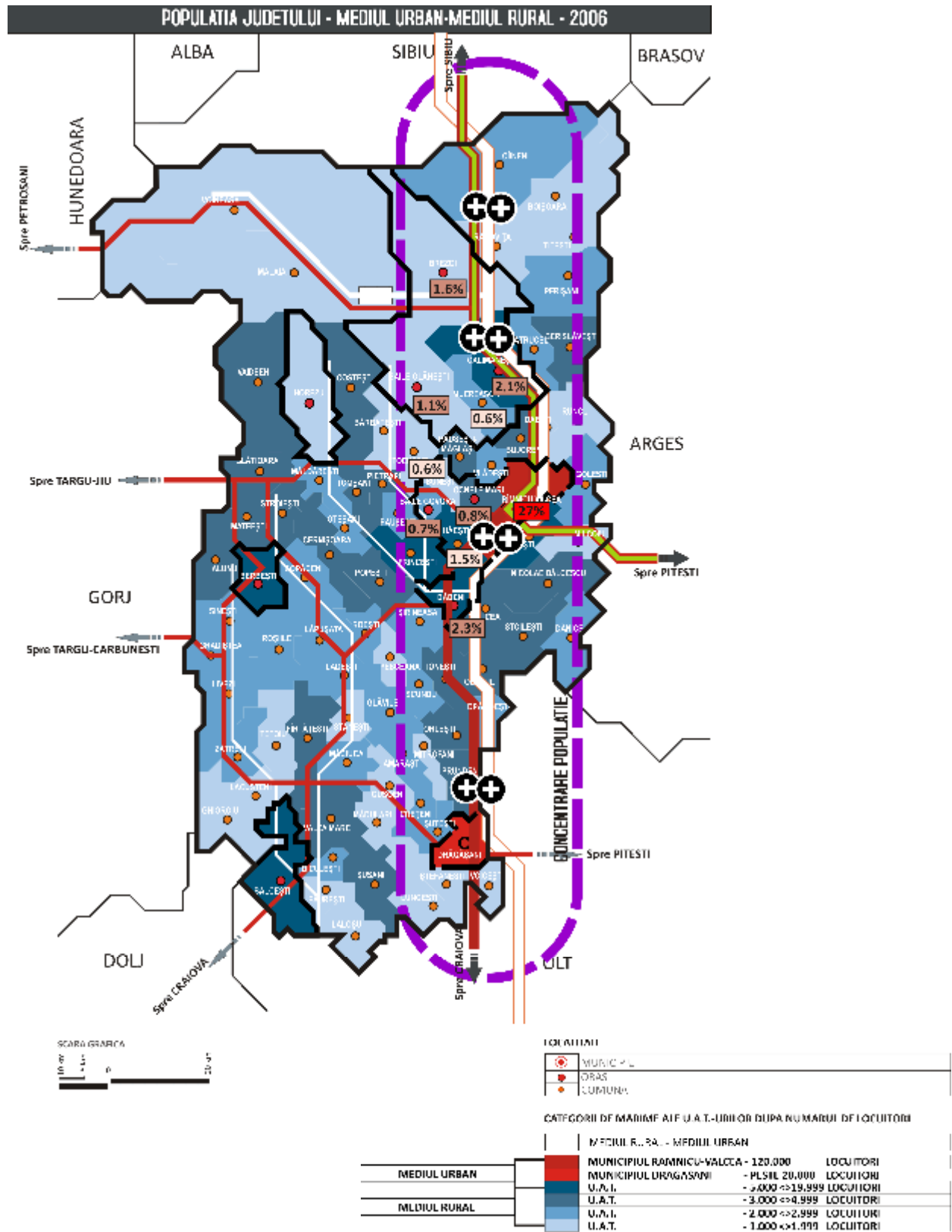






minus AMENINTARI





#### 7.4. MEDIUL DE AFACERI, OCUPARE SI INTREPRINDERI

##### plus PUNCTE TARI

În domeniul industriei se înregistrează succese semnificative în domeniul energetic, în industria lemnoasă, în industria constructoare de mașini, în industria ușoară, chimie și petrochimie.

**Industria chimică** - județul Valcea deține una dintre cele mai mari capacități de prelucrare în acest domeniu din țară - aici sunt produse mai mult de 70 de produse diferite, printre care: soda caustică și praf, PVC, insecticide, alcooluri, policarbonați, pesticide, etc. Multe dintre aceste produse constituie materii prime sau intermediare pentru alte ramuri. Principalii reprezentanți ai acestei ramuri în județul Valcea sunt OLTCHIM SA și UZINA DE SODA GOVORA, ale căror produse sunt utilizate în industrie, agricultură și construcții și sunt exportate în numeroase țări din întreaga lume.

**Industria energetică** - utilizează potențialul energetic al Oltului și afluenților săi, realizând o producție de 1000 MW, din care 510 MW numai la stația Lotru-Ciunget, cea mai mare hidrocentrală din România.

Județul Vâlcea înregistrează la nivelul anului 2004 un număr de 41 de întreprinderi mari, dintre care 17 activau în industria prelucrătoare.

În cazul reședinței de județ ponderea cifrei de afaceri este obținută în cadrul întreprinderilor mari (cu peste 250 de salariați), situație datorată în primul rând prezenței societății Oltchim.

Populația ocupată în industrie se cifrează în **2006 la 36152 SALARIAȚI**, ceea ce reprezintă **44,47%** din totalul ocupaților județului (81299).

Distribuția și concentrarea spațială a principalelor tipuri de activități economico-sociale, a resurselor naturale și a infrastructurii tehnice determină conturarea, la nivelul județului, **unei zone cu profil economic complex** – industrial, agrar, turistic – cu grad ridicat de urbanizare și echipare tehnică, ce este situată în partea centrală a județului - arealul subcarpatic, cu extensie pe zona sud – estică, fiind definită de două axe: culoarul Oltului, pe direcția nord – sud, și axa Râmnicu Vâlcea – Horezu, pe direcția est – vest. Zona ocupă circa 36% din suprafața județului, include circa 2/3 din populația totală și are un grad ridicat de urbanizare și echipare tehnică.

42% din cei intervievați apreciază stadiul actual al dezvoltării mediului de afaceri ca fiind bună.  
Direcția actuală de dezvoltare a mediului de afaceri este considerată ca fiind bună de 52% din agenții economici intervievați.

##### minus PUNCTE SLABE

În funcție de mărimea agenților economici, cele mai multe unități se încadrează în categoria micro-întreprinderilor (sub 9 salariați).

Majoritatea localităților din județul Vâlcea se încadrează în categoria 2-10 agenți economici, acestea fiind concentrate mai ales în partea de sud, cu un grad de ruralizare mai ridicat.

Structura cifrei de afaceri la nivelul ramurilor industriale scoate în evidență predominarea industriei chimice (45,97%), în timp ce celelalte ramuri abia depășesc valoarea de 5%

Este greu pentru un investitor să își deschidă o afacere în județul Valcea, consideră 38% din agenții economici intervievați.

Grad ridicat al fiscalității. 76% din agenții economici consideră prea mare gradul de fiscalitate.

**plus** OPORTUNITATI

În portofoliul județean de proiecte sunt incluse unele propuneri care vizează dezvoltarea unor parcuri industriale: Drăgășani, Băbeni și Căzănești.

În orașul Horezu se preconizează înființarea unui parc industrial tehnopol.

**minus** AMENINȚĂRI

36% din agenții economici sunt nemulțumiți de birocrația din județ.

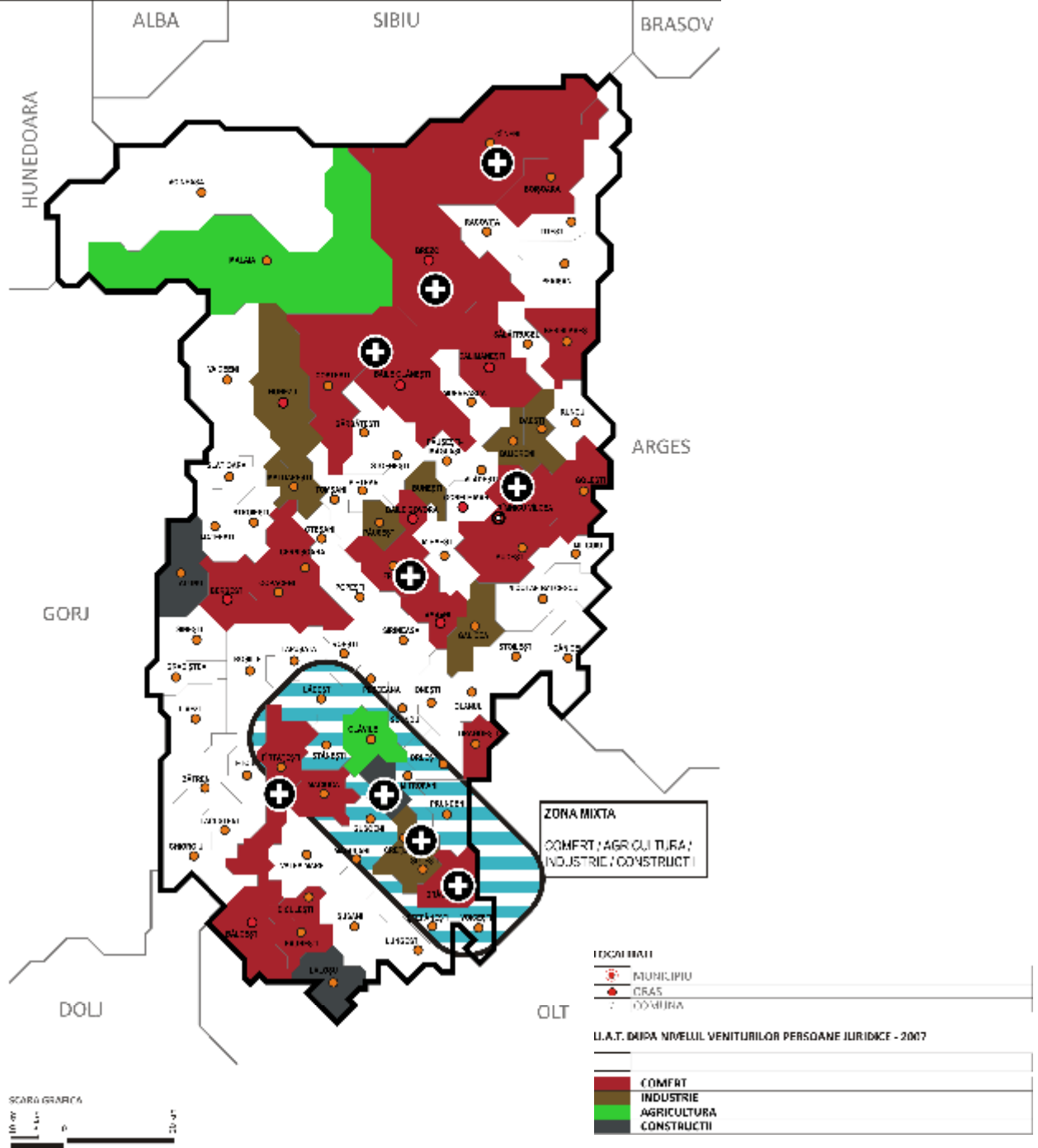
9% din agenții economici consideră starea proastă a drumurilor un impediment în dezvoltarea afacerilor în județul Valcea.

Monospecializarea industrială și inflexibilitatea producției atrag după sine îngustarea cererii produselor fabricate în marile centre industriale, accelerând procesul de poluare.

7.4. MEDIUL DE AFACERI, OCUPARE SI INTREPRINDERI

plus PUNCTE TARI

VENITURI PERSOANE JURIDICE 2007 - DOMENII ECONOMICE PROFITABILE





## 7.5. TURISMUL, PATRIMONIUL CULTURAL SI NATURAL

### plus PUNCTE TARI

#### TURISMUL

**Județul cu cele mai multe sosiri ale turiștilor în structurile de cazare este județul Vâlcea**, cu **30510 sosiri** (43,6% din nivelul regional și 2,5% din nivelul național).

Statiunile balneo-climaterice, vestite pentru apele termale si frumusetea peisajului.

Zonele bogate in traditii si monumente istorice, vestite pentru vitalitatea mestesugurilor, varietatea formelor si traditiei decorative, rafinamentul executiei plastice a compozitiei si originalitatea cromatica intalnite in multe din monumentele istorice.

#### PATRIMONIUL NATURAL

Prin Ordinul nr. 766 din 5 mai 2007 privind declararea siturilor de importanță comunitară ca parte integrantă a rețelei ecologice europene Natura 2000 in Romania, Ministerul Mediului si Dezvoltarii Durabile instituie cu caracter provizoriu regimul de arie naturala protejata, **8 arii speciale de conservare** in județul Vâlcea, dintre care 2 parcuri nationale.

#### PATRIMONIUL CONSTRUIT

Numeroase valori de **arhitectura tradițională** : **bisericile de lemn**, păstrate cu precădere în jumătatea sudică a județului, **culele**.

**Valori de patrimoniu mondial** : **Mănăstirea Hurezi**.

Prezenta arhitecturii balneare dezvoltată începând cu sfârșitul secolului al XIX-lea pe măsura dezvoltării stațiunilor balneoclimaterice de pe Valea Oltului: Călimănești, Băile Olănești, Băile Govora, Ocnele Mari.

Lista monumentelor istorice din județul Vâlcea cuprinde 525 de obiective acoperind toate epocile istorice din prepaleolitic până în perioada contemporană, din care 32 sunt ansambluri de arhitectură (31 reprezentând arhitectura religioasă – mănăstiri, schituri și biserici – și ansamblul culelor de la Măldărești) și 49 sunt situri arheologice cu stratificări succesive de încărcătură arheologică.

### minus PUNCTE SLABE

#### TURISM

Diferența de mai mult de 50% între lunile de vară și cele de iarnă se datorează în mare parte și lipsei dotărilor pentru practicarea sporturilor de iarnă în zonele cu potențial, turiștii preferând alte destinații din vecinătate.

#### PATRIMONIUL CONSTRUIT

13 monumente istorice aparținând unor lăcașe de cult, ca și 3 monumente laice sunt în stare critică (cu structura grav afectată, stare de colaps sau precolaps, în proces de ruinare accelerată, în pericol de prăbușire).



## plus OPORTUNITATI

**TURISM**

Oferta turistica a județului cuprinde mai mult de 11.000 de locuri de cazare în hoteluri, vile, campinguri și gospodării rurale înregistrate în sistemul românesc de turism rural și ecologic.

Există în zonele cu valori de patrimoniu natural și construit o serie de centre locale în care au apărut și s-au dezvoltat pensiunile și vilele agroturistice. Acestea au început ca o mică afacere de familie și au ajuns să ofere servicii și dotări „moderne”.

**PATRIMONIUL CONSTRUIT**

Biserica Ortodoxă Română deține în județul Vâlcea cca. 53,1% dintre bunurile aparținând patrimoniului cultural național clasate pe lista monumentelor istorice.

Complexul muzeal Măldărești cuprinzând **ansamblul Culei Greceanu și ansamblul Culei Duca** monumente istorice de valoare națională excepțională, care, împreună cu cele șase biserici monumente istorice din orașul Horezu, adăugându-se ansamblului Mănăstirii Hurezi, constituie o zonă cu potențial cultural și turistic de excepție.

**EVENIMENTE**

Desfășurarea periodică a unei serii de evenimente care pot contribui la creșterea numărului de turiști cât și la o promovare excelentă a valorilor de patrimoniu construit și natural din județ (“COCOSUL DE HUREZ” care scoate în lume mestesugul olarului, prin organizarea unui târg de amplasare).

## minus AMENINTARI

**TURISM**

În ceea ce privește circulația turistică, cu toate că județul Vâlcea oferă posibilități nenumărate de odihnă și tratament, aceasta se menține scăzută (spre exemplu indicii de utilizare a capacității de cazare a scăzut în anul 2005 până la valoarea de 48,1%).

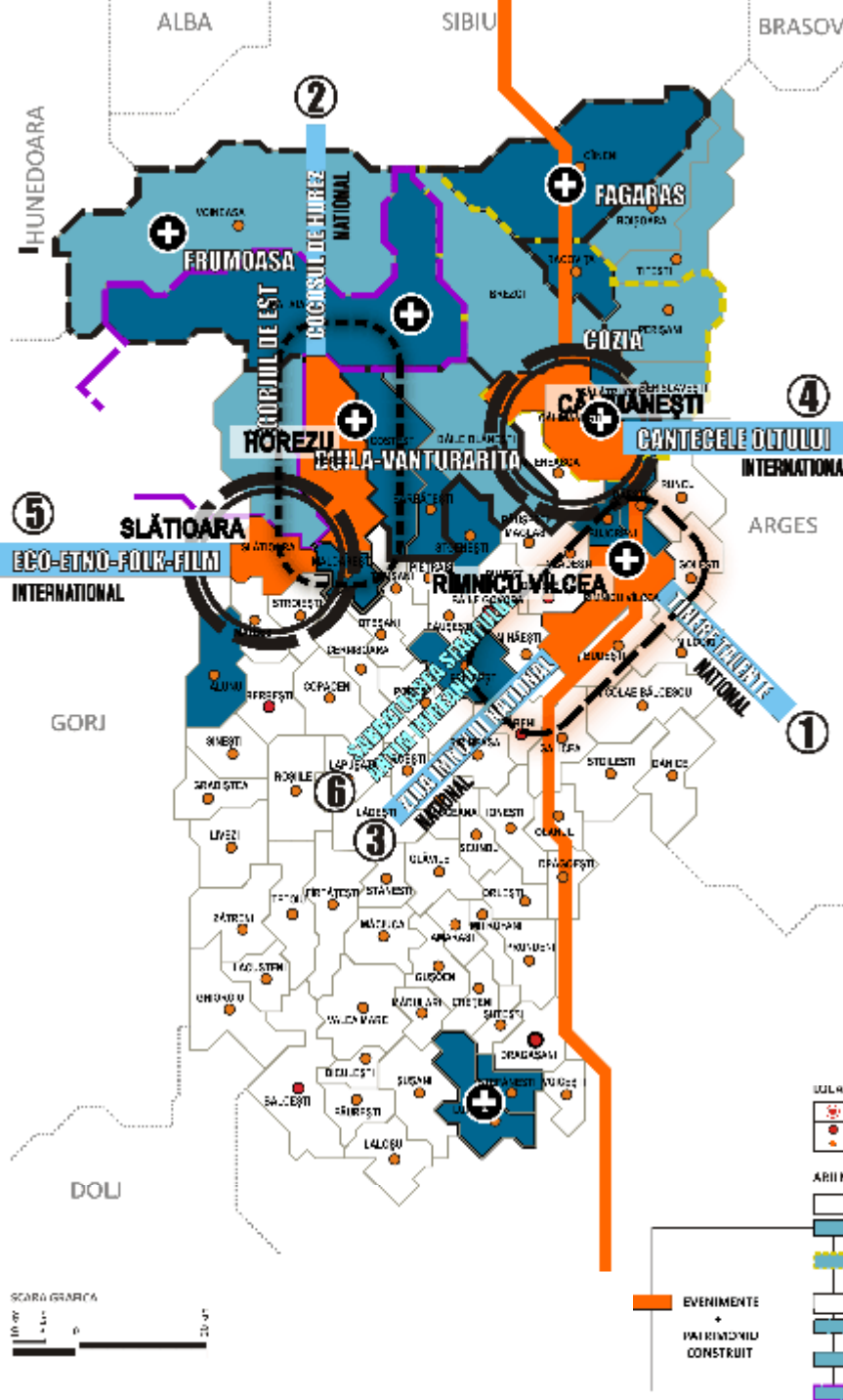
Lipsa promovării suficiente a valorilor locale.

Un procent de 28% din cei intervievați considera promovarea turismului proastă la nivelul județului.

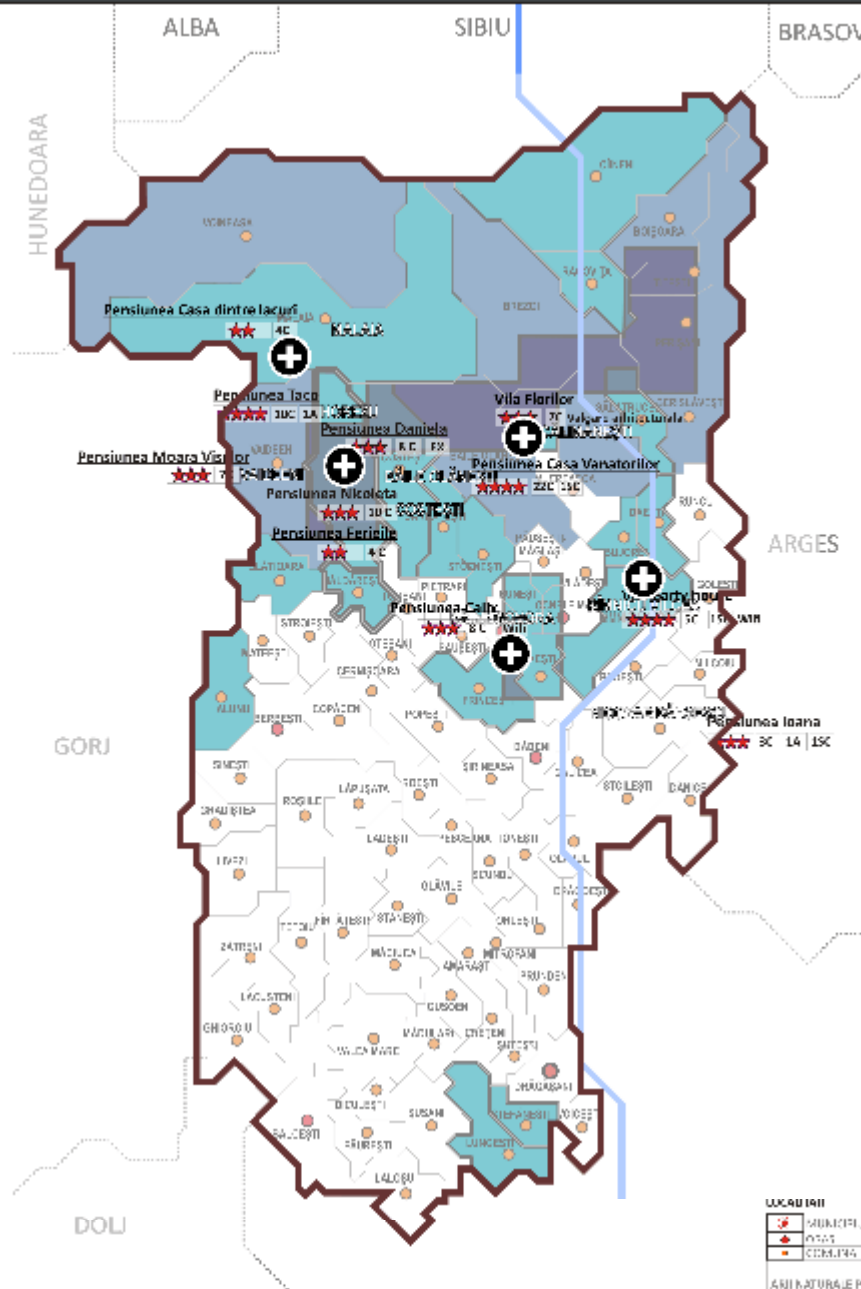
7.5. TURISMUL, PATRIMONIUL CULTURAL SI NATURAL

plus PUNCTE TARI

ATRAȚIILE JUDEȚULUI VÂLCEA - PATRIMONIUL CULTURAL, CONSTRUIT + PEISAJ CULTURAL



STRUCTURI DE CAZARE JUDEȚUL VÂLCEA - PENSIUNI & VILE



LOCALITĂȚI	
	MUNICIPIU
	ORĂȘ
	COMUNĂ
AMBIANTURALE PROTEJATE	
	SPAȚIU NATURAL
	BUTURIANĂ / LACUȘ DE LUCĂ
	ARELE DEBATALE DE CULTURĂ
	TRIMBURA
	PARCURI
	REGIUNEA MUNTII DE EST
	POLEA CULTURALĂ ȘI TURISTICĂ MONTANĂ
	POLEA CULTURALĂ ȘI TURISTICĂ NAȚIONALĂ ȘI INTERNAȚIONALĂ
	ZONA DE ARHITECTURĂ MONTANĂ
	ZONA DE CONCENTRAREA MONUMENTELOR DE ARHITECTURĂ

	3C	CONFERINȚĂ
	1A	APARTAMENT
	15C	BALNEOCONFERINȚĂ
	W1H	INTERIER WITNESS
	FX	INCADRARE DUMNEȘTI

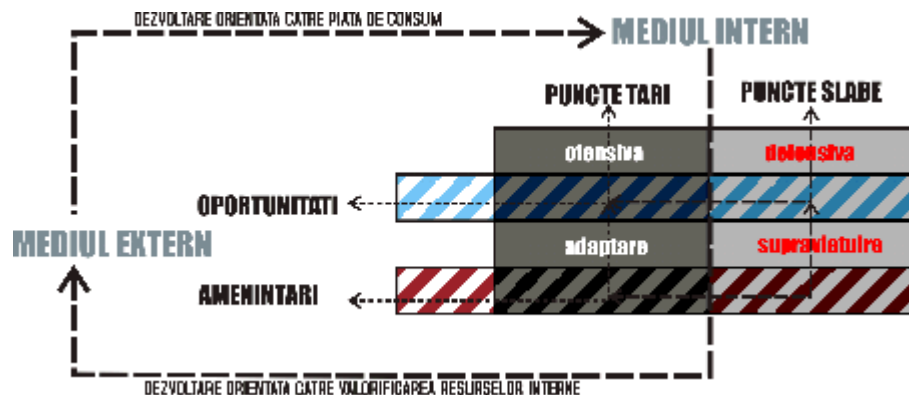
CATEGORIE ȘI DOTĂRI ALE LOCALITĂȚILOR DE CAZARE DIN JUDEȚUL VÂLCEA

PENSIUNI ȘI VILE

## CAP 8 PREMIZE PENTRU DEZVOLTARE

Premizele pentru dezvoltare se bazează în principal pe analiza situației existente în cadrul județului cât și pe baza analizei S.W.O.T.. Aceste două componente sunt esențiale pentru că oferă o direcție clară asupra dezvoltării și asupra măsurilor ce trebuie luate la niveluri diferite pentru a asigura succesul procesului de dezvoltare.

Punctele tari și punctele slabe sunt factori interni care pot ajuta la crearea sau distrugerea de VALORI. Amenințările și oportunitățile sunt factori externi care afectează de cele mai multe ori mediul intern.



Procesul de dezvoltare este unul de corelare a componentelor din analiza S.W.O.T.. Spre exemplu, dacă luăm **PUNCTELE TARI** și **OPORTUNITATILE** discutăm despre o **dezvoltare ofensivă**, orientată extern-intern, ce ține seama de tendințele pieței de consum, sau orientată intern-extern, ce ține seama de **valorificarea resurselor interne**. Dacă luăm **PUNCTELE TARI** și **AMENINTARILE** discutăm despre o dezvoltare ce pune accent pe adaptare. **Nu este suficient să am o multitudine de valori (naturale, construite, umane) dacă acestea nu sunt cautate în mediul extern**, dacă nu oferă o alternativă viabilă la alte zone cu caracteristici similare. Dacă luăm **PUNCTELE SLABE** și **OPORTUNITATILE** discutăm de o dezvoltare ce pune accent pe **diminuarea până la eliminare acolo unde este posibil a slăbiciunilor ce nu fac posibilă valorificarea oportunităților din mediul extern**.

### 8.1. VALORI ȘI PRINCIPII CE STAU LA BAZA DEZVOLTĂRII

#### VALORI

Județul Valcea include o serie de caracteristici aparte:

- ❖ diversitatea formelor de relief;
- ❖ existența cursurilor de apă;
- ❖ potențialul turistic ridicat;
- ❖ valori ale patrimoniului natural și construit;
- ❖ sectoare economice de tradiție;
- ❖ resurse umane importante.

#### PRINCIPII

Pentru a asigura o completă elaborare și construcție a sistemului de planificare privind transformarea județului Valcea într-un județ competitiv, trebuie ca toate celelalte elemente vitale ale vieții de zi cu zi a locuitorilor județului, inclusiv mediul înconjurător natural al municipiului, moștenirea culturală și istorică, resursele construite, în stare de funcționare, să fie în totalitate respectate, ca și principiile fundamentale în ceea ce privește procesul de dezvoltare.

De asemenea important ca principiu fundamental este și cel legat de implicarea comunitatii în procesul de dezvoltare.

Dezvoltarea teritoriala, cuprinde indicatori cantitativi cat și calitativi și presupune imbunatatirea calitatii vietii în domaniul cultural, medical, infrastructura, social.

Relatia componenta economico-sociala este:

-cresterea economica duce la imbunatatirea vietii sociale, venituri pentru populatie, dar pana la un punct.

- cresterea sociala este mai dificila decat cea economica, se desfasoara pe perioade de timp mai lungi.

Asa dupa cum arata și **Legea 350/2001 privind amenajarea teritoriului și urbanismului** « scopul de bază al amenajării teritoriului îl constituie armonizarea la nivelul întregului teritoriu a politicilor economice, sociale, ecologice și culturale, stabilite la nivel național și local pentru asigurarea echilibrului în dezvoltarea diferitelor zone ale țării, urmărindu-se creșterea coeziunii și eficienței relațiilor economice și sociale dintre acestea <sup>42</sup>».

**Obiectivele principale ale amenajării teritoriului<sup>43</sup> sunt următoarele:**

1	dezvoltarea economică și socială echilibrată a regiunilor și zonelor, cu respectarea specificului acestora;
2	îmbunătățirea calității vieții oamenilor și colectivităților umane;
3	gestionarea responsabilă a resurselor naturale și protecția mediului;
4	utilizarea rațională a teritoriului;

Agenda teritorială pornește de la cele **trei obiective principale** ale **Schemei de Dezvoltare a Spațiului Comunitar (ESDP)**, care rămân valabile, și anume:

1	dezvoltarea unui sistem urban policentric și echilibrat și un nou parteneriat urban-rural;
2	asigurarea egalității în accesul la infrastructură și cunoaștere;
3	dezvoltarea durabilă, managementul prudent și protejarea naturii și a moștenirii culturale.

De asemenea, pornește de la Principiile directe pentru dezvoltare teritorială durabilă a continentului european CEMAT<sup>44</sup>, confirmate de Comitetul de miniștri al Consiliului Europei. **Principiile directe pentru dezvoltarea teritorială durabilă a continentului european** vizează asigurarea coerenței abordărilor economice și sociale în raport cu teritoriul și cu funcțiunile ecologice și culturale ale acestuia. Aplicarea principiilor directe necesită o cooperare strânsă între amenajarea teritoriului și politicile sectoriale care influențează structurile teritoriale ale Europei (politicile de dezvoltare teritorială).

<sup>42</sup> *Parlamentul României* **Lege nr. 350 din 6 iulie 2001** privind amenajarea teritoriului și urbanismul. Publicat în Monitorul Oficial, Partea I nr. 373 din 10 iulie 2001, **CAPITOLUL II, SECȚIUNEA 1, Art. 7.**

<sup>43</sup> *Parlamentul României* **Lege nr. 350 din 6 iulie 2001** privind amenajarea teritoriului și urbanismul. Publicat în Monitorul Oficial, Partea I nr. 373 din 10 iulie 2001, **CAPITOLUL II, SECȚIUNEA 1, Art. 9.**

<sup>44</sup> **Principii directe pentru Dezvoltarea teritorială durabilă a Continentului European, Conferința europeană a Ministrilor responsabili cu Amenajarea Teritoriului (CEMAT), Hanovra, 7-8 septembrie 2000**

1	Promovarea coeziunii teritoriale prin intermediul unei dezvoltari socio-economice echilibrate si de îmbunatatire a competitivitatii;
2	Promovarea încurajării dezvoltării generate de funcțiunile urbane si de îmbunatatirea relatiilor dintre orase si sate;
3	Promovarea unor conditii de accesibilitate mai echilibrate;
4	Facilitarea accesului la informatie si cunoastere;
5	Reducerea degradarii mediului;
6	Valorificarea si protectia resurselor si patrimoniului natural;
7	Valorificarea patrimoniului cultural ca factor de dezvoltare;
8	Dezvoltarea resurselor energetice în mentinerea securitatii;
9	Promovarea unui turism de calitate si durabil;
10	Limitarea preventiva a efectelor catastrofelor naturale;

<b>8.2.</b>	<b>AXE SI ZONE DE DEZVOLTARE</b>
	SCHEMA GENERALA DE DEZVOLTARE

Schema de dezvoltare prezentata mai jos reflecta in mare masura caracteristicile fundamentale ale teritoriului judetului Valcea.

**Pentru decupajul teritorial propus a fost necesara utilizarea unor criterii clare de delimitare:**

1. **criteriul geografic** - marile unitati de relief
2. **criteriul cailor de comunicatiei** - principalele cai de transport la nivel teritorial
3. **criteriul structurii administrativ-teritoriala** - principalele centre urbane polarizatoare
4. **criteriul economico-funcțional** - al zonelor de influenta a oraselor mari si mijlocii
5. **criteriul cultural** - al unitatii etno-folclorice, traditii, valori de patrimoniu

Este evidenta prezenta unei zone central-axiale care poate juca rolul de motor al dezvoltarii la nivel judetean, zona ce concentreaza cele mai importante centre urbane, caile de comunicatie si distributie in teritoriu cel mai intens utilizate, cat si mare parte din populatia judetului.

Zonele adiacente de dezvoltare sunt conectate la axul central si sunt in mare parte "fidele" reliefului:

- zona montana [zona statiunilor turistice montane]
- zona piemontana [zona bogata in valori de patrimoniu natural si construit]
- zona de podis [zona bogata in resurse ale solului si ale subsolului]

**Zona de culoar Valea Oltului** prezintă următoarele caracteristici esențiale în procesul de dezvoltare:

- ❖ zona cu nivel mediu și ridicat de dezvoltare;
- ❖ densitate mare a populației în mediul urban;
- ❖ densitate mare a căilor de comunicație [rutiere și feroviare];
- ❖ dezvoltarea sectorului secundar și terțiar;
- ❖ nivel bun de echipare;
- ❖ centre urbane de importanță regional, județeană și locală.

**Zona nord-montana** are următoarele caracteristici:

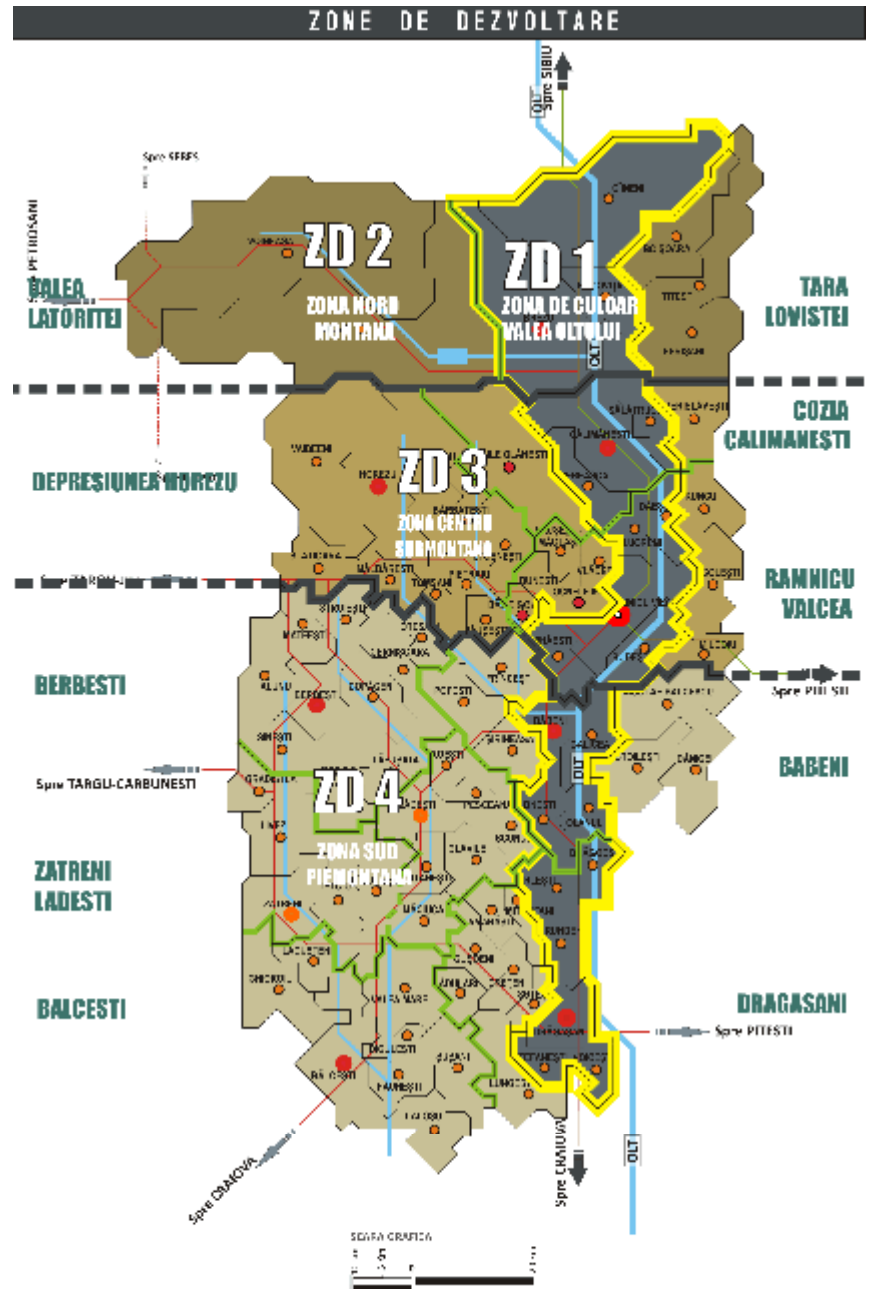
- ❖ nivel scăzut spre mediu al dezvoltării;
- ❖ densitate scăzută a populației;
- ❖ potențial turistic ridicat;
- ❖ accesibilitate scăzută.

**Zona central sub-montana** prezintă următoarele caracteristici:

- ❖ nivel mediu de dezvoltare;
- ❖ densitate medie a populației;
- ❖ valori de patrimoniu natural și construit importante la toate nivelurile teritoriale;
- ❖ potențial turistic ridicat;
- ❖ accesibilitate medie.

**Zona sud piemontana** prezintă următoarele caracteristici:

- ❖ nivel scăzut spre mediu de dezvoltare;
- ❖ densitate mare a populației în mediul rural;
- ❖ dezvoltarea sectorului primar;
- ❖ accesibilitate medie spre ridicată.



## MACROZONE DE DEZVOLTARE SI SUBZONE DE COOPERARE

În zonele de dezvoltare identificate și delimitate mai sus se pot contura **posibilele areale de cooperare** între unitățile administrativ-teritoriale. Aceste subzone de cooperare contribuie la sporirea coeziunii teritoriale la nivel județean și constituie o bază pentru derularea de proiecte de interes comun.

## ZONA DE DEZVOLTARE

**[ZD1] Zona de culoar Valea Oltului**

## ZONA DE DEZVOLTARE

**[ZD2] Zona nord-montana**

## cu zonele de cooperare

ZD2a – Valea Latoritei

ZD2b – Tara Lovistei

## ZONA DE DEZVOLTARE

**[ZD3] Zona central sub-montana**

## cu zonele de cooperare

ZD3a – Depresiunea Horezu

ZD3b – Zona Ramnicu-Valcea

ZD3c – Zona Calimanesti-Caciulata

## ZONA DE DEZVOLTARE

**[ZD4] Zona sud piemontana**

## cu zonele de cooperare

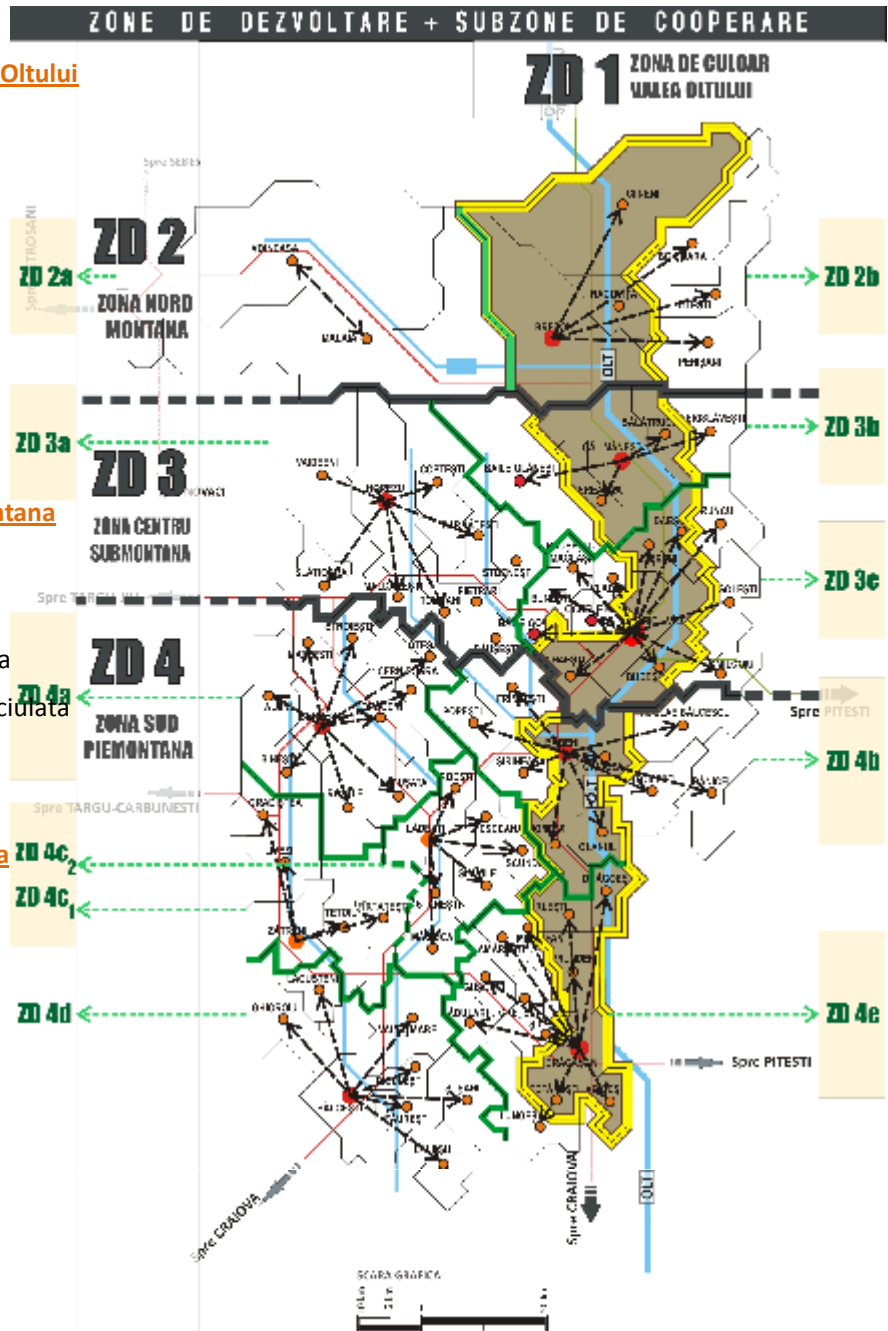
ZD4a – Zona Berbesti

ZD4b – Zona Babeni

ZD4c<sub>1</sub> – Zona ZatreneiZD4c<sub>2</sub> – Zona Ladesti

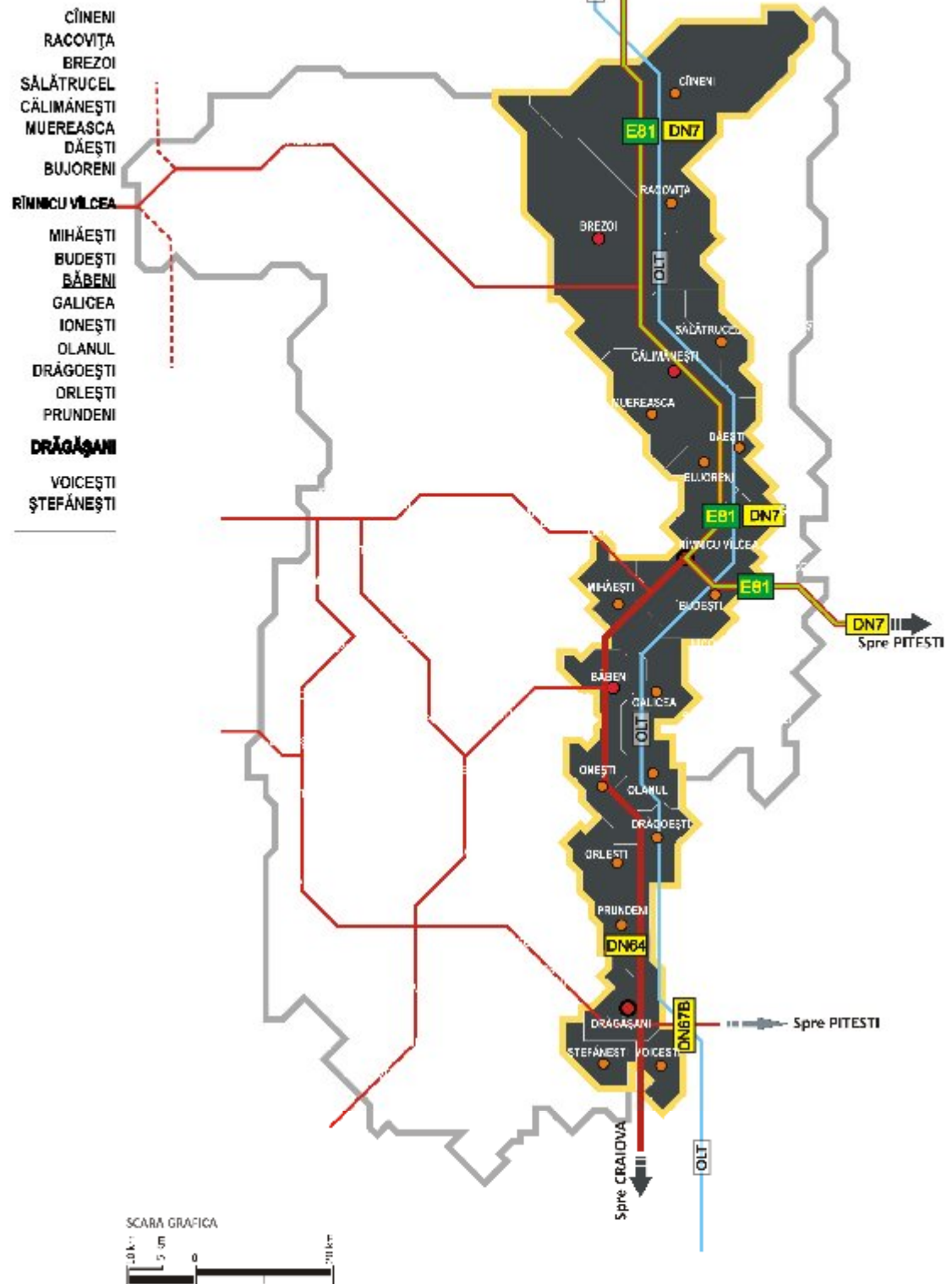
ZD4d – Zona Balcesti

ZD4e – Zona Dragasani



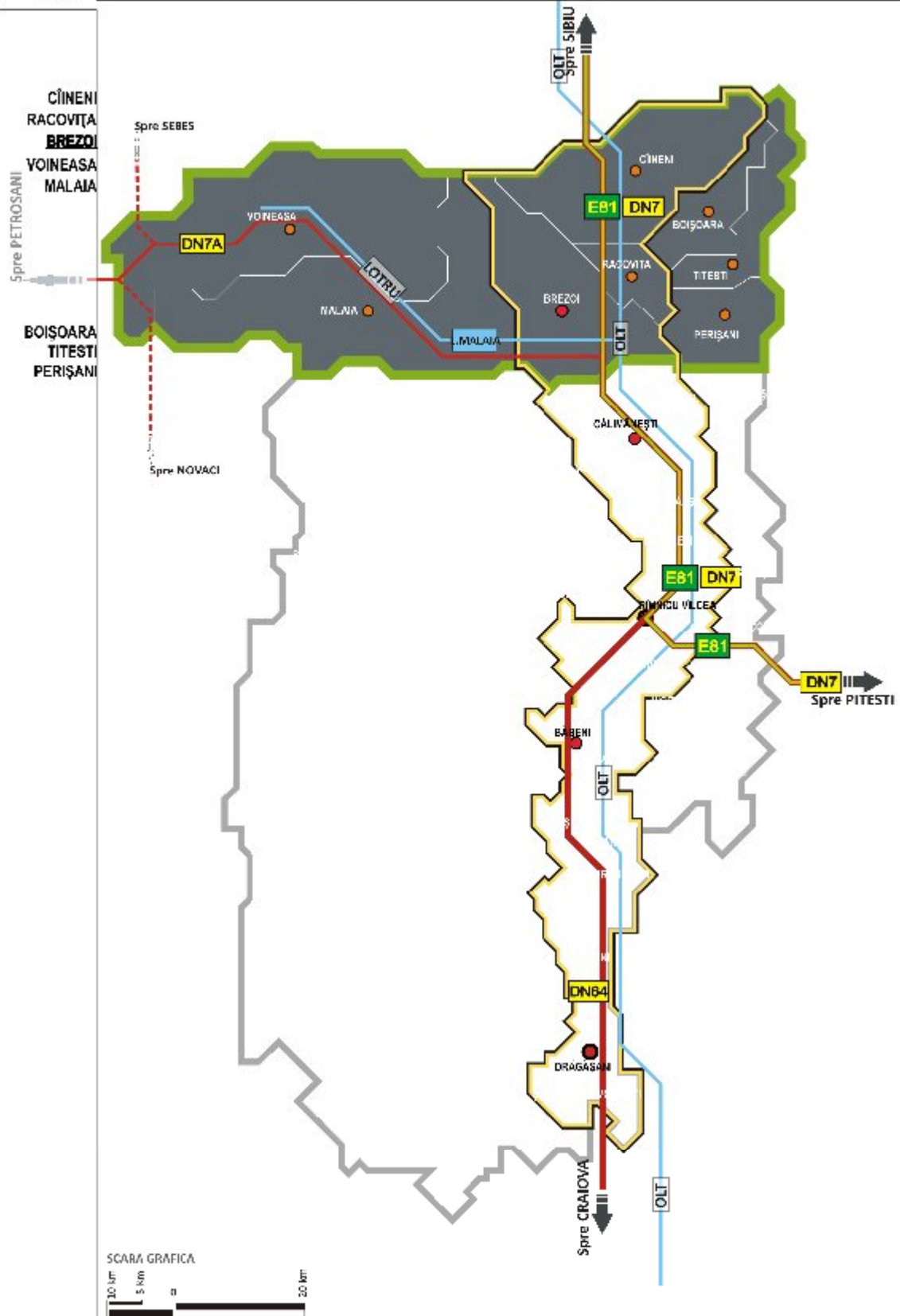


**ZD 1** ZONA DE DEZVOLTARE [1] - zona de culoar Valea Oltului



ZD1		ZONA DE DEZVOLTARE [1] – zona de culoar Valea Oltului	
	Suprafata		
	Populatie [urban]		
	[rural]		
Nr.crt	CRITERII DE DELIMITARE		
1	CRITERIUL GEOGRAFIC	<p><b>Valea Oltului</b> - areal de peisaj cultural important / zona cu patrimoniu construit dens</p> <p><b>Arii de Protecție Avifaunistică</b>  <u>arie naturala protejata Cozia</u>            (com. Berislăvești, orașul Brezoi, orașul Călimănești, com. Perișani, Racoviță, Sălătrucel)</p>	
2	CRITERIUL CAILOR DE COMUNICATIE	<p>tronson al <b>Coridorului IV pan-European</b> de transport rutier pe direcția Pitești – Râmnicu Vâlcea – Sibiu [E81] – 91Km drum national</p> <p>relatie interregionala importanta Râmnicu Vâlcea-Craiova</p>	
3	CRITERIUL STRUCTURII ADMINISTRATIV-TERITORIALE	<p><b>2 municipii</b></p> <p><b>Râmnicu Vâlcea</b> - reședința județului [111701 locuitori]</p> <p><b>Drăgășani</b> [20811 locuitori]</p> <p><b>3 orașe (Brezoi, Călimănești, Băbeni)</b> [25497 locuitori]</p> <p><b>centru urban cu funcție interjudețeană</b></p>	
4	CRITERIUL ECONOMIC-FUNCTIONAL	prezenta unei platforme industriale importante [Oltchim Ramnicu-Valcea]	
5	CRITERIUL CULTURAL		
ELEMENTE ALE ANALIZEI S.W.O.T.			
	PUNCTE TARI	<u>Zona cu grad ridicat de dezvoltare datorita in principal concentrarii populatiei in principal in mediul urban (cca. 43.4% din populatia judetului) /</u>	
	PUNCTE SLABE	<b>Surse de poluare apa-sol-aer / Platforma industrial SC. Oltchim SA.</b>	
	OPORTUNITATI		
	AMENINTARI		

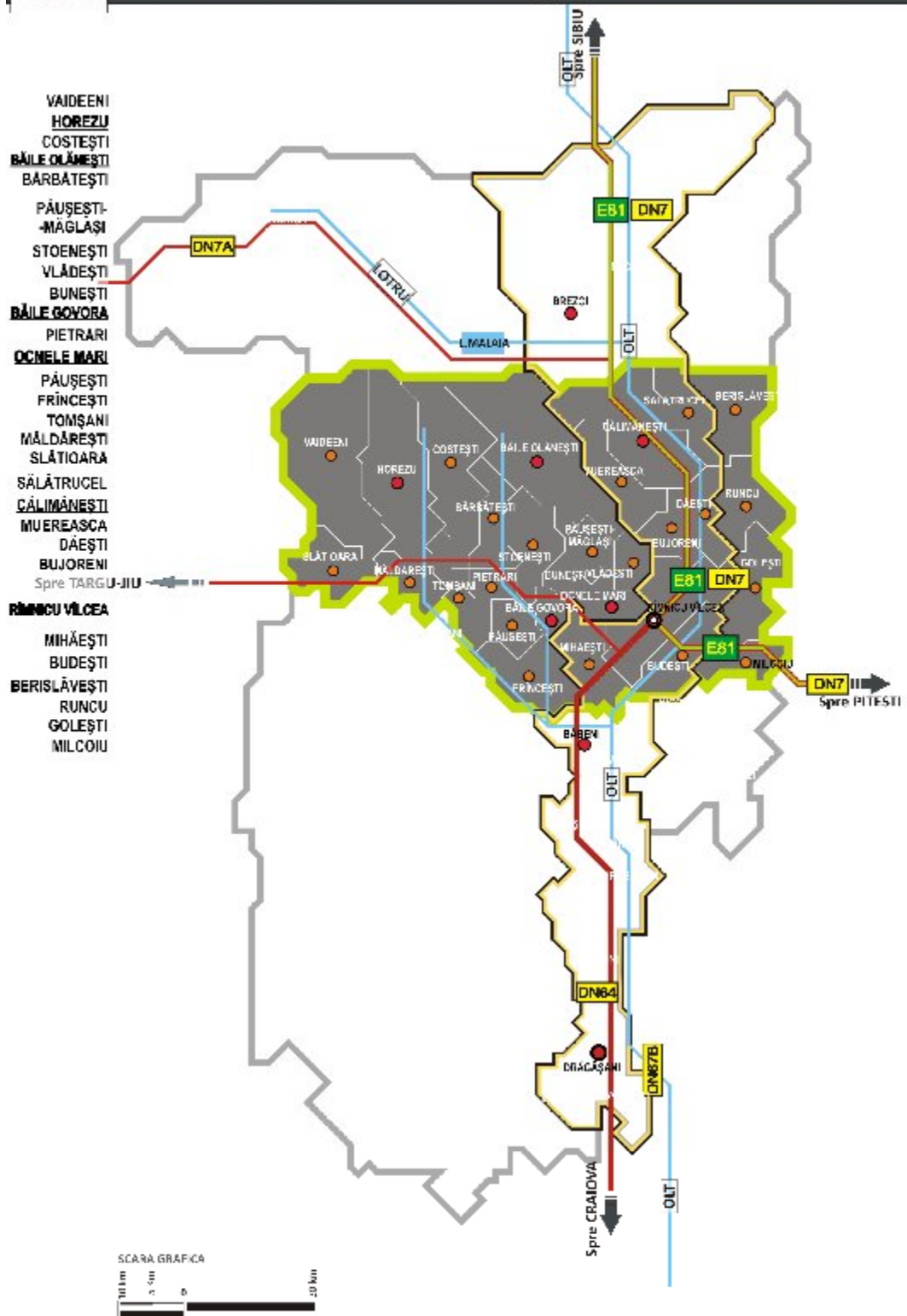
**ZD 2 ZONA DE DEZVOLTARE [2] - nord montana**



ZD2		ZONA DE DEZVOLTARE [2] – nord montana	
	Suprafata		
	Populatie [urban]		
	[rural]		
Nr.crt	CRITERII DE DELIMITARE		
1	CRITERIUL GEOGRAFIC	<p>Munții Lotrului (Vf. Sterpu -2.142 m), Munții Făgărașului (Vf. Suru -2.283 m)</p> <p><b>Arii naturale protejate</b></p> <p><b>Cozia</b> (com. Berislăvești, orașul Brezoi, orașul Călimănești, com. Perišani, Racovița, Sălătrucele)</p> <p><b>Munții Făgăraș</b> (com. Boișoara, Perišani, Țițești, Căinenii Mari)</p> <p><b>Frumoasa</b> ( com. Malaia, Voineasa)</p> <p><b>Parâng</b> (com. Malaia, Voineasa pe teritoriul județului Vâlcea)</p> <p><b>Târnovu Mare-Latorita</b> (com. Malaia)</p>	
2	CRITERIUL CAILOR DE COMUNICATIE		
3	CRITERIUL STRUCTURII ADMINISTRATIV-TERITORIALE		
4	CRITERIUL ECONOMICO-FUNCTIONAL	<p>Potential turistic ridicat.</p> <p><b>Valea Lotru este una dintre cele mai puțin poluate zone din tara (declarata ca zona cu poluare de nivel 0).</b></p> <p><b>Statiuni turistice:</b></p> <p><b>Voineasa</b>, statiune de odihna si tratament de importanta nationala, este situata la capatul sudic al Muntilor Lotru, pe valea raului Lotru, la o altitudine de 600-800 m si la 60 km NV de municipiul Ramnicu-Valcea. Climatul intramontan permite practicarea sporturilor de iarna in tot timpul sezonului rece.</p> <p><b>Vidra</b> este situata langa lacul cu acelasi nume din bazinul Muntilor Lotrului in amonte de Voineasa la o distanta de 25 km, la o altitudine de 1400 m. Exista posibilitatea de practicarea a sporturilor de iarna, in statiune functionand instalatii de teleski si telescaun.</p>	
5	CRITERIUL CULTURAL	Zona cu arhitectura traditionala valoroasa	
	<b>ELEMENTE ALE ANALIZEI S.W.O.T.</b>		
	PUNCTE TARI	Formele de relief sunt variate Etajul pădurilor de foioase este cel mai extins pe zona de nord-vest	
	PUNCTE SLABE	Concentrarea populatiei in mediul rural	
	OPORTUNITATI		
	AMENINTARI	Accesibilitate scazuta catre medie	

**ZD 3**

**ZONA DE DEZVOLTARE [3] - central sub-montana**



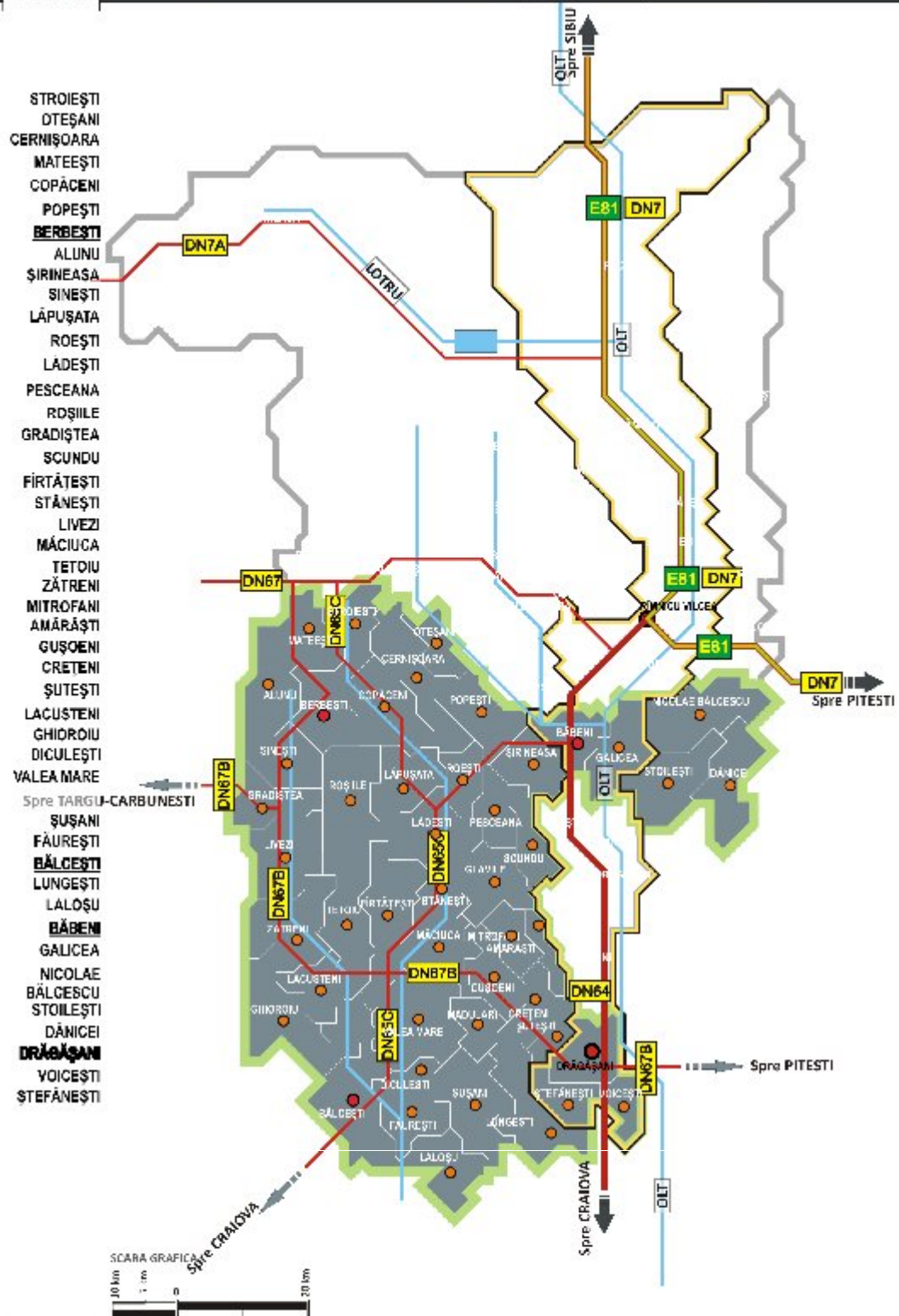
ZD3		ZONA DE DEZVOLTARE [3] – central sub-montana	
	Suprafata		
	Populatie [urban]		
	[rural]		
Nr.crt	CRITERII DE DELIMITARE		
1	CRITERIUL GEOGRAFIC	Munții Căpățanii (Vf. Ursu - 2.124 m), <u>Arie naturala protejata</u> <u>Buila-Vânturarița</u> (com. Bărbătești, Costești, Olănești) Rezervatia naturala Muzeul trovantilor unici ca forma si compozitie in Europa, Cheile Bistritei \Valcene 1.5 km Pestera Liliecilor, Pestera Ursilor , Izvoarele Minerale LA PRETORIAN	
2	CRITERIUL CAILOR DE COMUNICATIE	Accesibilitate scazuta catre medie / DN67 – legatura cu Tg.Jiu	
3	CRITERIUL STRUCTURII ADMINSTRATIV-TERITORIALE	<b>Orașe de importanță județeană sau zonală</b> , cu rol de echilibru în rețeaua de localități sau de servire în cadrul zonei imediate. <u>Orașul Horezu</u> , situate în zona montană, centru industrial de mici dimensiuni dar cu dotări relativ corespunzătoare. <u>Orașele Băile Govora și Băile Olănești</u> , beneficiind de condiții climatice și peisagistice deosebite, au devenit stațiuni balneare de importanță națională.  <b>orașe cu influență zonală</b> – orașe cu aflux de forță de muncă la nivel zonal <u>Ocele Mari, Băile Olanesti</u>	
4	CRITERIUL ECONOMICOFUNCTIONAL	<u>Zăcământul de sare de la Ocele Mari este cunoscut din antichitate.</u> <u>El se prezintă sub forma unui masiv lung de 7 km și cu o dezvoltare maximă în zona Ocele Mari – Ocnita, unde are o grosime de cca 600m.</u>  <b>Statiunea turistica Horezu</b> se afla in centrul depresiunii cu acelasi nume, marginita la nord de Muntii Capatanii(2124 de metri), iar la sud de Magura Slatioarei (767 de metri) si de dealurile Negrulestilor, Costestilor si Tomsanilor.  <u>Prima dintre atractiile turistice</u> ale judetului Valcea o constituie <u>statiunile balneo-climaterice</u>  <b>statiunea Baile Olanesti</b> detine cel mai mare numar de izvoare minerale din Romania si a obtinut Medalia de Aur la Expozitia Internationala de al Viena in 1873 pentru calitatea curativa a apelor sale  <b>statiunea Baile Govora</b> este renumita pentru pentru tratamentul afectiunilor respiratorii, locomotorii si neurologice.-izvoarele minerale de la Calimanesti – Caciulata  <b>zona Ocele Mari - Ocnita</b> este vestita pentru bazinele sale cu apa sarata si noroiul saprofelic utilizat in tratarea reumatismului si afectiunilor locomotorii	
5	CRITERIUL CULTURAL	<b>Zona cu patrimoniu construit de importanta mondiala</b> <b>Manastirea Hurezi</b> monument de arhitectura brancoveneasca, inclusa in patrimoniul Unesco, <b>Complexul muzeal Maldaresti</b> Manastirea Bistrita, Arnota ctitotia a lui Matei Basarab, Biserica din lemn Gramesti-1664	

		<p><b>Zona cu patrimoniu construit dens de importanta nationala</b> <b>Valea Bistritei – comuna Costesti</b></p> <p><b>Zona bogata in traditii</b> <b>COCOSUL DE HUREZ / Targ al ceramicii populare romanesti</b> ceramica din Horezu si Vladesti, obiectele de lemn pentru uz casnic si mobilier de la Romanii de Sus, Horezu, constructorii de fluiere din Vaideeni si Ursani Horezu, cojocarii din Barbatesti si Vaideeni</p>	
<b>ELEMENTE ALE ANALIZEI S.W.O.T.</b>			
	PUNCTE TARI	<p>Formele de relief sunt variate</p> <p><b>Raul Topolog la Milcoiu</b> –clasa a II-a de calitate, stare ecologica bună spre foarte buna.</p>	
	PUNCTE SLABE	<p>Concentrarea populatiei in mediul rural</p> <p>Sursa de <b>poluare ale apei</b>, semnificativa,de pe teritoriul județului Vâlcea, care generează ape uzate</p> <p><b>S.C. Uzinele Sodice S.A. Govora</b></p>	
	OPORTUNITATI		
	AMENINTARI	<p><b>Poluarea solurilor</b></p> <p>S.C. Uzinele Sodice Govora S.A. - deține un batal compus din 8 compartimente pentru depozitarea suspensiilor rezultate din procesele tehnologice;</p> <p>S.C. CET Govora S.A. – dispune de un depozit de zgură și cenușă</p>	



**ZD 4**

**ZONA DE DEZVOLTARE [4] - sud piemontana**





ZD4		ZONA DE DEZVOLTARE [4] – sud piemontana	
	Suprafata		
	Populatie [urban]		
	[rural]		
<b>Nr.crt</b>	<b>CRITERII DE DELIMITARE</b>		
1	CRITERIUL GEOGRAFIC	<b>zona de podiș</b>	
2	CRITERIUL CAILOR DE COMUNICATIE	Accesibilitate buna catre ridicata – drumuri nationale si judetene ce face legatura cu judetele invecinate.	
3	CRITERIUL STRUCTURII ADMINISTRATIV-TERITORIALE	<b>Centre de polarizare in zona de campie</b> <b>localități agricole cu arii de influență în consolidare</b> – centre locale de utilizare a forței de muncă în agricultură de nivel I – <b>Bălcești</b>  <u>Orasul Berbești</u> s-a dezvoltat prioritar pe seama industriei, cu un nivel de dotare și echipare nesatisfăcător.	
4	CRITERIUL ECONOMICO-FUNCTIONAL	<b>O extindere mai mare a terenurilor arabile se întâlnește în partea sudică</b> a județului Vâlcea, unde, la nivel de comună, pot avea o frecvență de până la 50% din suprafața agricolă – predomina culturile de porumb si grau / <b>întinse suprafețe de pășuni și fânețe naturale – favorizeaza dezvoltarea zootehniei</b>  Cele mai importante resurse minerale naturale: carbune (Berbesti, Alunu, Copaceni), titei si gaze naturale ( Madulari, Fauresti)	
5	CRITERIUL CULTURAL		
	<b>ELEMENTE ALE ANALIZEI S.W.O.T.</b>		
	PUNCTE TARI		
	PUNCTE SLABE	Populatia concentrata in marea ei majoritate in mediul rural.	
	OPORTUNITATI		
	AMENINTARI	<b>Amploarea și frecvența alunecarilor de teren</b> s-a manifestat cu precădere în localitățile Berbești- Dealul Alunis, Alunu-catun Ciobani, Cernișoara - sat Mădulari, Lădești - sat Maldaresti, Roesti, Rosiile - sate Plesesti si Pasarei, Sinești, Șirineasa, Ionești <b>Zonele Alunu – Berbesti -Gradistea si Ladesti – Fartatesti – Balcesti sunt afectate de alunecari de teren extinse (suprafete ce depasesc in unele cazuri chiar si 900 de hectare) si de inundatii.</b>	

**În zona de podiș cu profil predominant agricol** se remarcă două categorii de probleme: prima legată de structura economică preponderent primară unde este necesară eficientizarea activităților agricole, a doua legată de specificul puternic rural al zonei ce face necesară multiplicarea centrelor polarizatoare care să suplinească absența centrelor urbane și să dinamizeze activitățile economice.

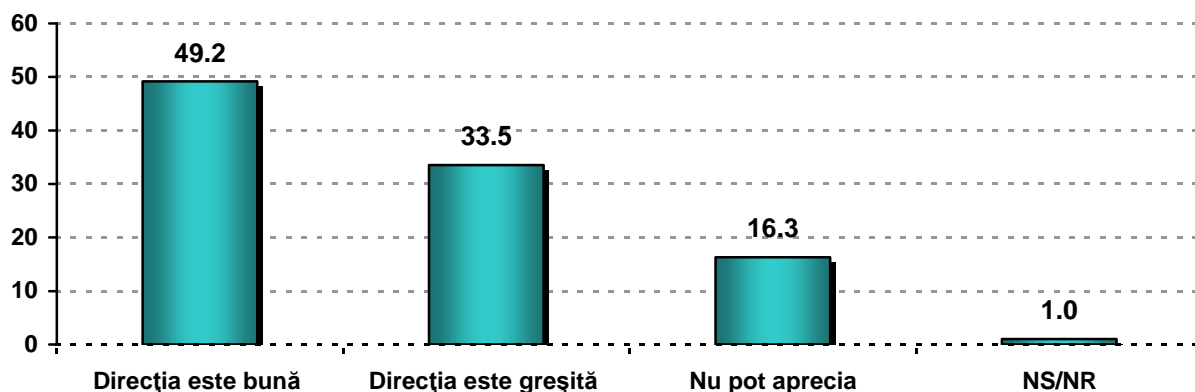
**PROBLEME ȘI OPORTUNITĂȚI DE DEZVOLTARE  
ÎN JUDEȚUL VÂLCEA**

**Octombrie 2008**



**PERCEPȚII PRIVIND SITUAȚIA GENERALĂ A JUDEȚULUI VÂLCEA**

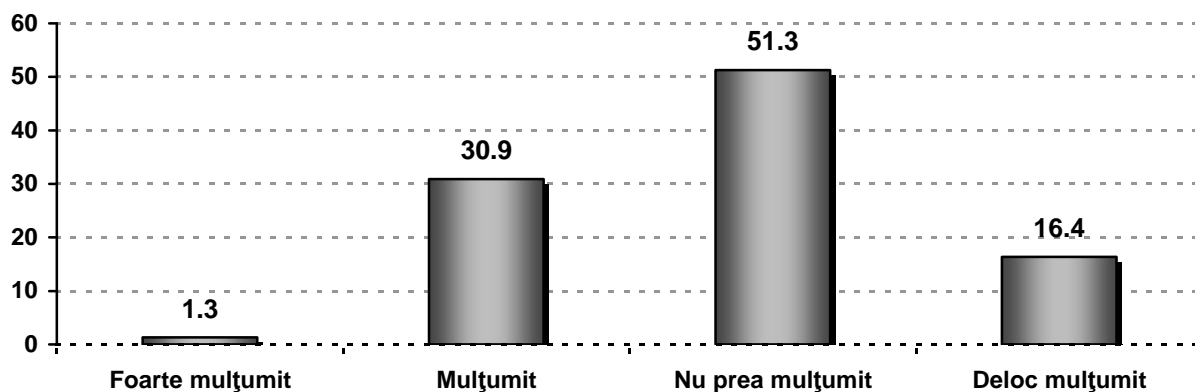
**Q1. Credeți că în județul Vâlcea lucrurile merg într-o direcție bună sau că merg într-o direcție greșită?**



*Baza: 361 (total eșantion)*

	<b>Frecv.</b>	<b>%</b>
Direcția este bună	178	49.2
Direcția este greșită	121	33.5
Nu pot aprecia	59	16.3
NS/NR	4	1.0
<b>Total</b>	<b>361</b>	<b>100.0</b>

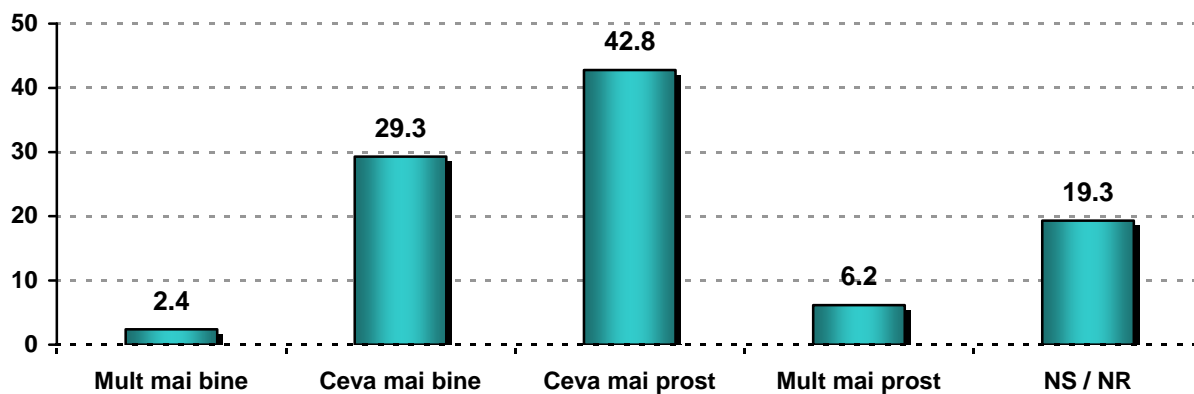
**Q2. Cât de mulțumit sunteți în general de felul în care trăiți?**



*Baza: 361 (total eșantion)*

	<b>Frecv.</b>	<b>%</b>
Foarte mulțumit	5	1.3
Mulțumit	112	30.9
Nu prea mulțumit	185	51.3
Deloc mulțumit	59	16.4
<b>Total</b>	<b>361</b>	<b>100.0</b>

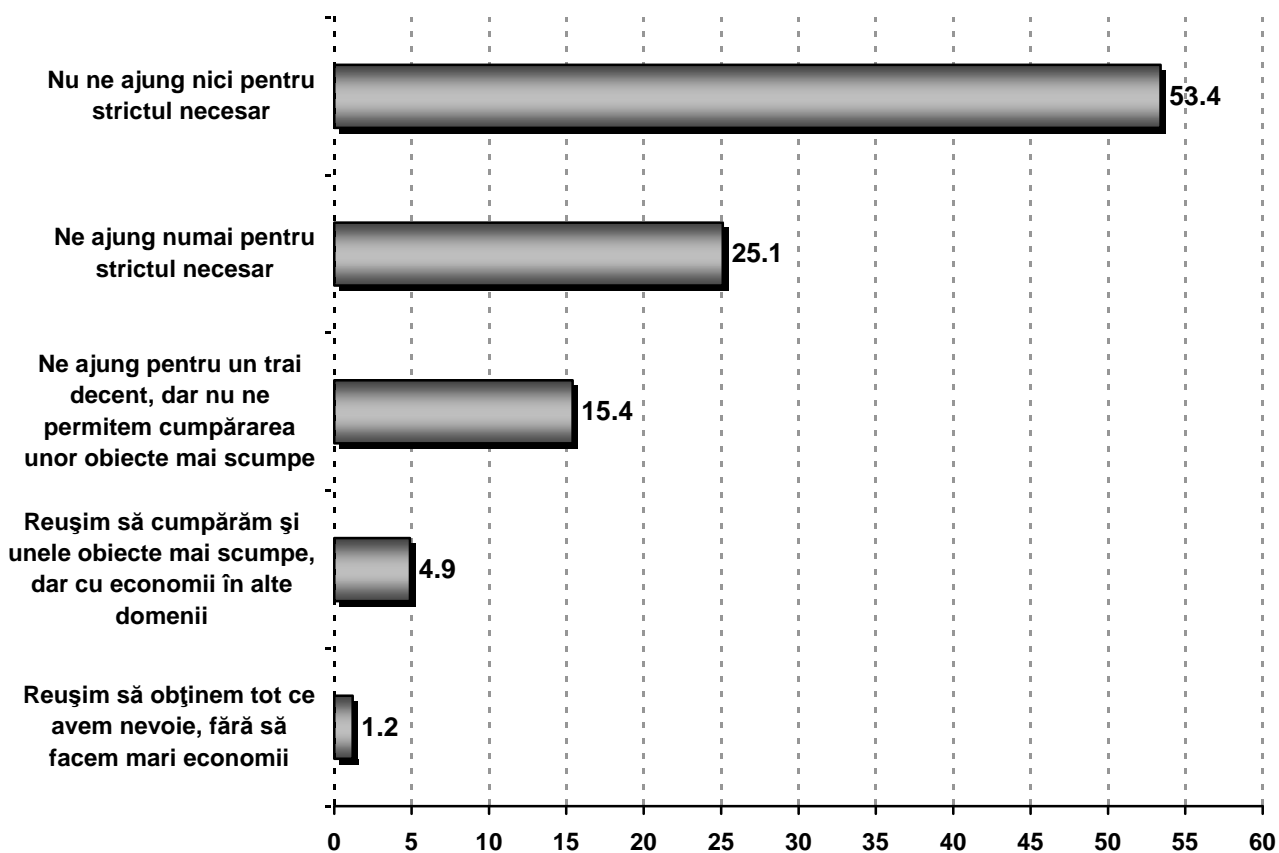
Q3. Cum credeți că veți trăi peste un an?



Baza: 361 (total eșantion)

	Frecv.	%
Mult mai bine	9	2.4
Ceva mai bine	106	29.3
Ceva mai prost	154	42.8
Mult mai prost	22	6.2
NS / NR	70	19.3
<b>Total</b>	<b>361</b>	<b>100.0</b>

Q4. Cum apreciați veniturile actuale ale familiei dvs.?



Q4

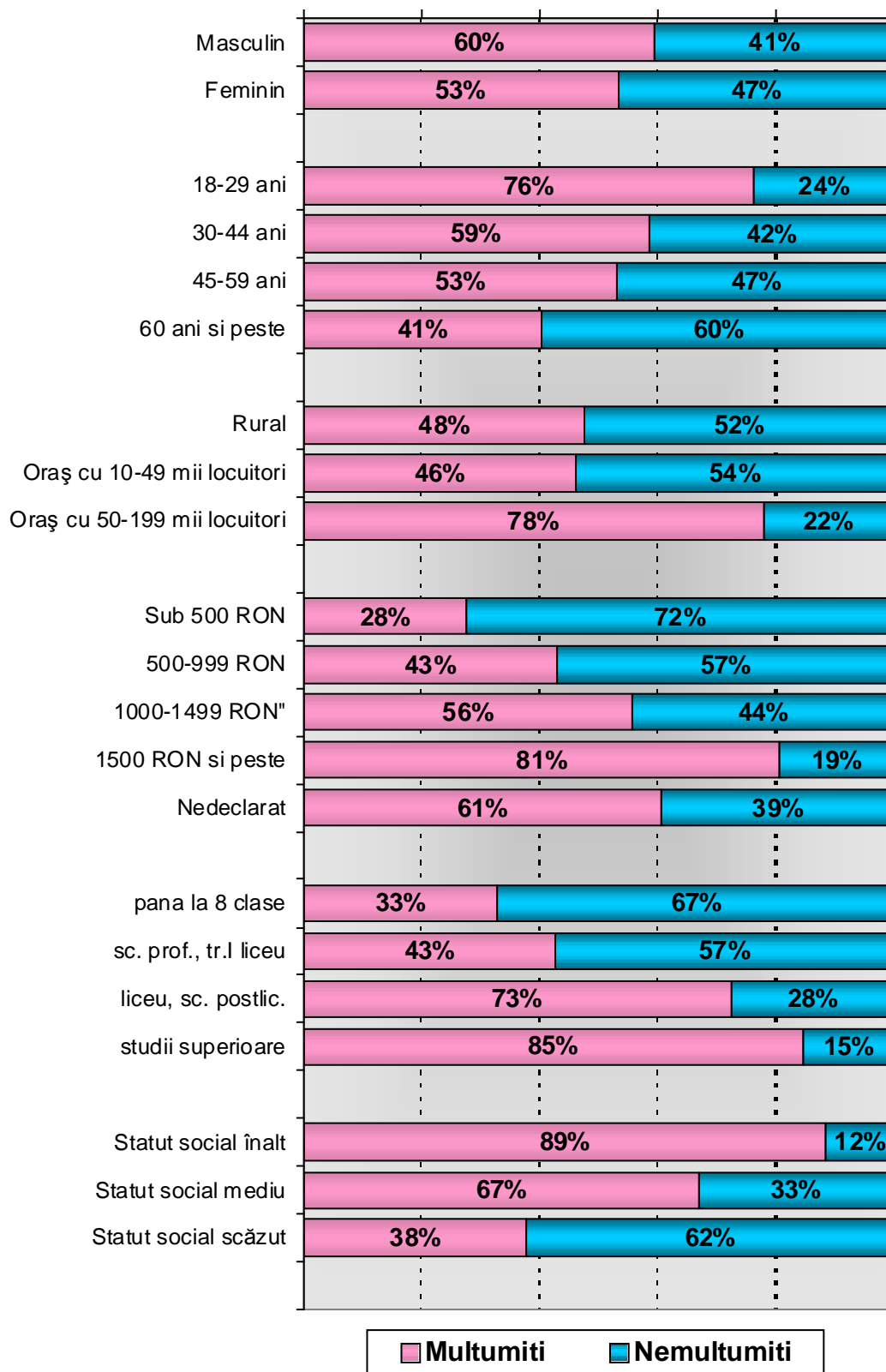
Baza: 361 (total eșantion)

	Frecv.	%
Nu ne ajung nici pentru strictul necesar	193	53.4
Ne ajung numai pentru strictul necesar	91	25.1
Ne ajung pentru un trai decent, dar nu ne permitem cumpărarea unor obiecte mai scumpe	56	15.4
Reușim să cumpărăm și unele obiecte mai scumpe, dar cu economii în alte domenii	18	4.9
Reușim să obținem tot ce avem nevoie, fără să facem mari economii	4	1.2
<b>Total</b>	<b>361</b>	<b>100.0</b>

În funcție de răspunsurile la cele patru întrebări referitoare la situația generală a țării, respondenții au fost împărțiți în două grupuri: "mulțumiți-optimiști" și "nemulțumiți-pesimiști". Primul grup reprezintă 56% din populație, iar al doilea reprezintă 44% din populație.

		Optimiști	Pesimiști
Credeți că în țara noastră lucrurile merg într-o direcție bună sau că merg într-o direcție greșită?	direcția este bună	<b>67.8%</b>	33.1%
	direcția este greșită	23.8%	<b>51.1%</b>
Cât de mulțumit sunteți în general de felul în care trăiți?	foarte mulțumit	<b>3.0%</b>	0.0%
	mulțumit	<b>57.4%</b>	0.0%
	nu prea mulțumit	34.9%	<b>64.1%</b>
	deloc mulțumit	4.7%	<b>35.9%</b>
Cum apreciați veniturile actuale ale familiei dvs.?	Nu ne ajung nici pentru strictul necesar	15.5%	<b>100.0%</b>
	Ne ajung numai pentru strictul necesar	<b>43.2%</b>	0.0%
	Ne ajung pentru un trai decent, dar nu ne permitem cumpărarea unor obiecte mai scumpe	<b>29.8%</b>	0.0%
	Reușim să cumpărăm și unele obiecte mai scumpe, dar cu economii în alte domenii	<b>9.4%</b>	0.0%
	Reușim să avem tot ce avem nevoie, fără să facem mari economii	<b>2.0%</b>	0.0%
Cum credeți că veți trăi peste un an?	mult mai bine	<b>4.3%</b>	1.5%
	ceva mai bine	<b>56.1%</b>	11.8%
	ceva mai prost	38.5%	<b>71.2%</b>
	mult mai prost	1.2%	<b>15.5%</b>

În general, grupul optimiștilor este alcătuit în măsură mai mare din tineri, persoane cu studii medii și superioare, venituri mari și statut social înalt.



**PROBLEMATICA LOCALĂ**

**P1. În următorii 2 ani, care credeți că sunt problemele din localitatea dvs. care ar trebui rezolvate? Vă rog să vă gândiți la primele trei probleme în ordinea importanței!**

**PRIMA PROBLEMĂ**

Starea drumurilor / străzile.....	22.4
Locurile de muncă .....	11.2
Canalizarea .....	9.1
Apa potabilă /apa curentă.....	8.8
Nivelul de trai scăzut.....	4.2
Infrastructura .....	3.2
Parcurile, spațiile verzi, locurile de joacă.....	2.6
Alimentarea cu gaze a locuințelor.....	2.0
Podetele .....	2.0
Siguranța individului.....	1.9
Dispensarul este prea departe.....	1.8
Curațenia străzilor .....	1.6
Asistența medicală din spitale, policlinici .....	1.5
Ajutor social .....	1.3
Îngrijirea bătrânilor acasă .....	1.3
Agricultura .....	1.1
Corupția .....	1.1
Locuințe pentru tineri .....	1.1
Problema pădurilor .....	1.0
Relev pentru telefonie mobilă .....	0.8
Transportul spre alte localități.....	0.7
Acoperișurile blocului.....	0.6
Iluminatul public.....	0.5
Fațadele blocurilor / renovarea blocurilor.....	0.5
Cluburi moderne pentru tineri .....	0.5
Mistreții / animale care distrug culturile.....	0.5
Nu sunt probleme .....	0.7
NS.....	10.4
Altele.....	5.3

### A DOUA PROBLEMĂ

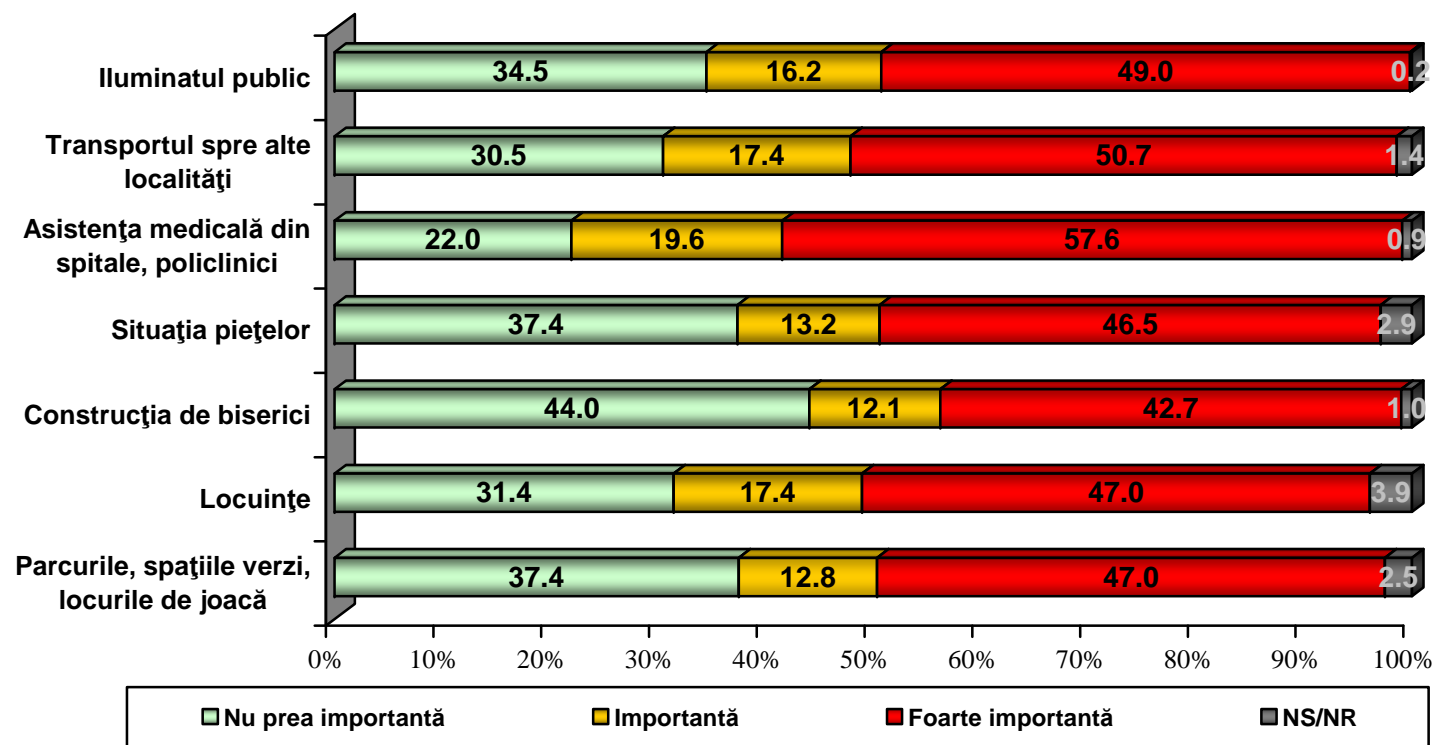
Starea drumurilor / străzile.....	10.7
Apa potabilă /apa curentă.....	8.1
Locurile de muncă .....	7.0
Canalizarea .....	6.1
Alimentarea cu gaze a locuințelor.....	5.0
Curățenia străzilor .....	3.5
Dispensarul este prea departe.....	2.7
Infrastructura .....	2.7
Iluminatul public.....	2.0
Siguranța individului.....	1.8
Nivelul de trai scăzut.....	1.5
Corupția .....	1.5
Transportul spre alte localități.....	1.2
Agricultura .....	1.1
Câini vagabonzi .....	1.0
Locuințe pentru tineri .....	0.9
Mistreții / animalele distrug culturile .....	0.9
Ajutor social .....	0.8
Podetele .....	0.8
Medicamentele gratuite sau compensate .....	0.8
Cămin cultural funcțional .....	0.7
Parcurile, spațiile verzi, locurile de joacă .....	0.6
Investițiile.....	0.6
Releu pentru telefonie mobilă .....	0.5
Club pentru pensionari.....	0.5
Telefonie fixă .....	0.5
Altele.....	7.2

### A TREIA PROBLEMĂ

Locurile de muncă .....	5.9
Alimentarea cu gaze a locuințelor.....	5.5
Canalizarea .....	5.4
Starea drumurilor / străzile.....	3.7
Apa potabilă / apa curentă.....	3.1
Iluminatul public.....	2.7
Curățenia străzilor .....	2.4
Locuințele pentru tineri .....	1.5
Câinii vagabonzi .....	1.4
Parcurile, spațiile verzi, locurile de joacă.....	1.3
Transportul spre alte localități.....	1.1
Nivelul de trai scăzut.....	1.1
Diguri pentru inundații.....	1.1
Corupția .....	1.0
Dispensarul este prea departe.....	1.0
Ajutor social .....	0.9
Creșe, grădinițe, școli .....	0.8
Asistența medicală din spitale, policlinici .....	0.7
Podetele .....	0.7
Agricultura .....	0.7
Modernizarea școlilor.....	0.7
Infrastructura .....	0.6
Lipsa cabinetului veterinar.....	0.6
Releu pentru telefonie mobilă .....	0.5
Farmacie.....	0.5
Cămin cultural funcțional .....	0.5
Ingrijirea bătrânilor acasă .....	0.5
Altele.....	6.8



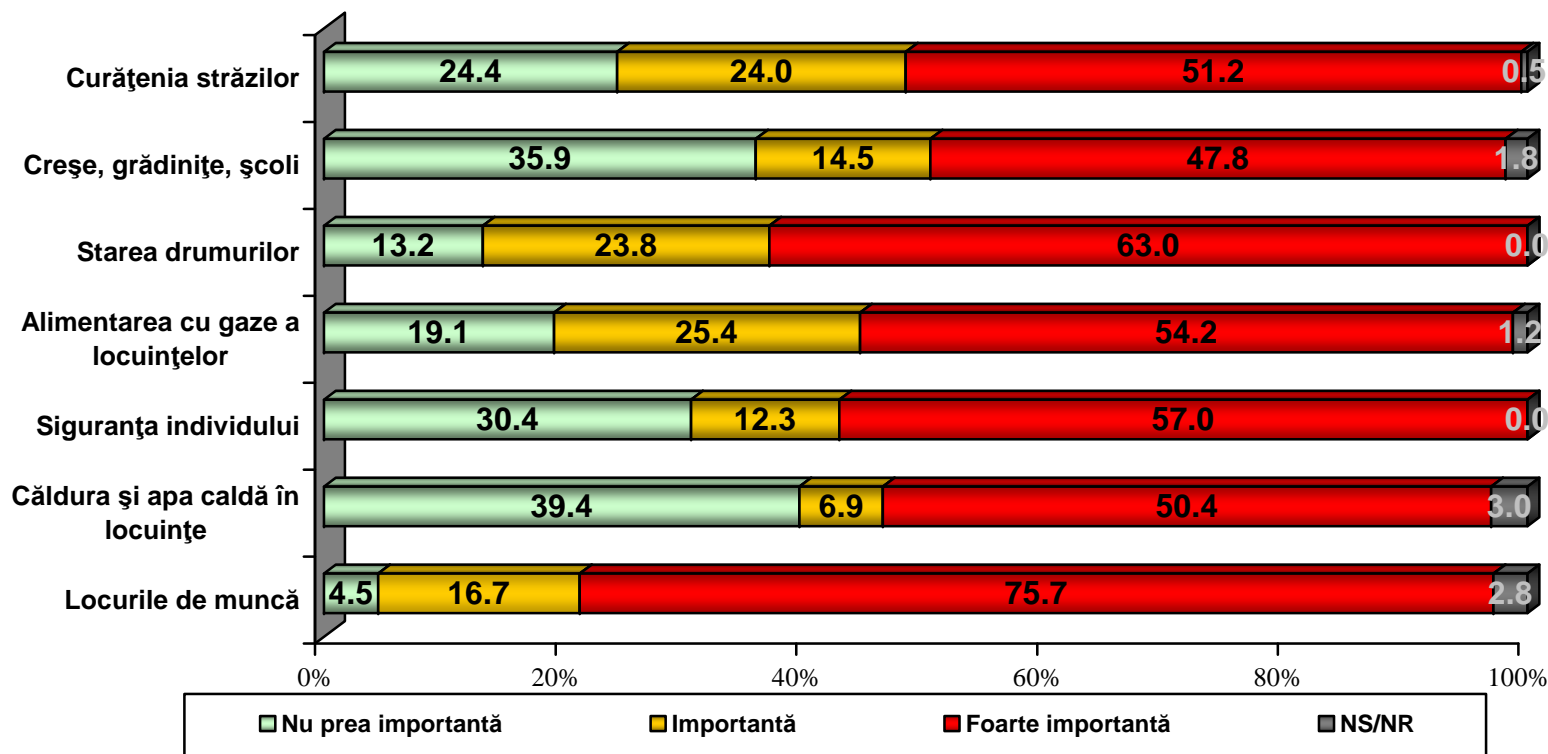
P2. Cât de importante sau neimportante credeți că sunt în localitatea dvs. problemele legate de:



Baza: 361 (total eșantion)

	Deloc importantă		Nu prea importantă		Importantă		Foarte importantă		NS/NR	
	Frecv.	%	Frecv.	%	Frecv.	%	Frecv.	%	Frecv.	%
Iluminatul public	0	0.0	125	34.5	59	16.2	177	49.0	1	0.2
Transportul spre alte localități	0	0.0	110	30.5	63	17.4	183	50.7	5	1.4
Asistența medicală din spitale, policlinici	0	0.0	79	22.0	71	19.6	208	57.6	3	0.9
Situația piețelor	0	0.0	135	37.4	48	13.2	168	46.5	11	2.9
Construcția de biserici	1	0.3	159	44.0	44	12.1	154	42.7	4	1.0
Locuințe	1	0.3	113	31.4	63	17.4	170	47.0	14	3.9
Parcurile, spațiile verzi, locurile de joacă	1	0.2	135	37.4	46	12.8	170	47.0	9	2.5

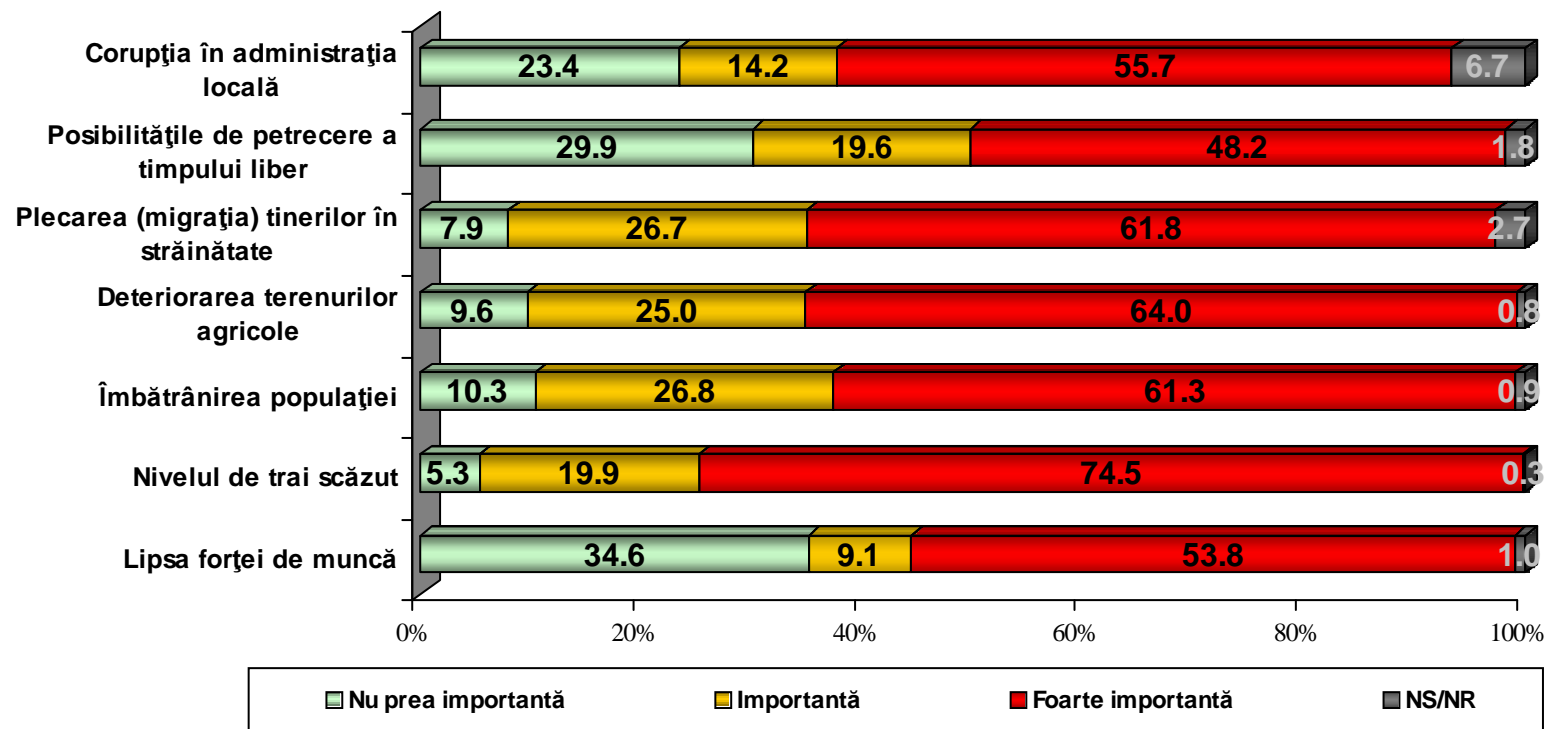
P2



Baza: 361 (total eșantion)

	Deloc importantă		Nu prea importantă		Importantă		Foarte importantă		NS/NR	
	Frecv.	%	Frecv.	%	Frecv.	%	Frecv.	%	Frecv.	%
Curățenia străzilor	0	0.0	88	24.4	86	24.0	185	51.2	2	0.5
Creșe, grădinițe, școli	0	0.0	129	35.9	52	14.5	173	47.8	6	1.8
Starea drumurilor	0	0.0	47	13.2	86	23.8	227	63.0	0	0.0
Alimentarea cu gaze a locuințelor	0	0.0	69	19.1	92	25.4	196	54.2	4	1.2
Siguranța individului	1	0.3	110	30.4	45	12.3	206	57.0	0	0.0
Căldura și apa caldă în locuințe	1	0.2	142	39.4	25	6.9	182	50.4	11	3.0
Locurile de muncă	1	0.3	16	4.5	60	16.7	273	75.7	10	2.8

P2

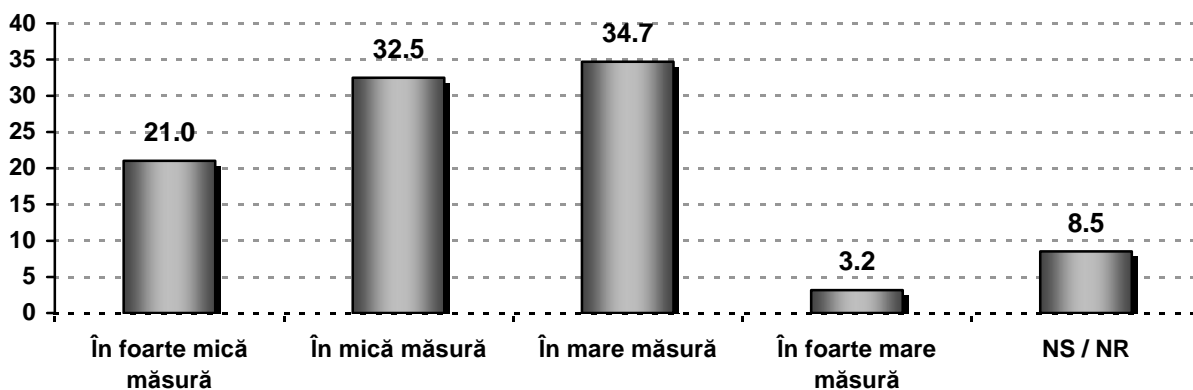


Baza: 361 (total eșantion)

	Deloc importantă		Nu prea importantă		Importantă		Foarte importantă		NS/NR	
	Frecv.	%	Frecv.	%	Frecv.	%	Frecv.	%	Frecv.	%
Corupția în administrația locală	0	0.0	85	23.4	51	14.2	201	55.7	24	6.7
Posibilitățile de petrecere a timpului liber	2	0.5	108	29.9	71	19.6	174	48.2	6	1.8
Plecarea (migrația) tinerilor în străinătate	3	0.9	28	7.9	96	26.7	223	61.8	10	2.7
Deteriorarea terenurilor agricole	2	0.7	35	9.6	90	25.0	231	64.0	3	0.8
Îmbătrânirea populației	2	0.7	37	10.3	97	26.8	221	61.3	3	0.9
Nivelul de trai scăzut	0	0.0	19	5.3	72	19.9	269	74.5	1	0.3
Lipsa forței de muncă	6	1.5	125	34.6	33	9.1	194	53.8	4	1.0

**PERCEPȚII PRIVIND DEZVOLTAREA JUDEȚULUI VÂLCEA**

DV1. În ce măsură sunteți mulțumiți de proiectele de dezvoltare derulate în localitatea dvs. de autoritățile publice locale în ultimii doi ani?



Baza: 361 (total eșantion)

	Frecv.	%
În foarte mică măsură	76	21.0
În mică măsură	117	32.5
În mare măsură	125	34.7
În foarte mare măsură	12	3.2
NS / NR	31	8.5
<b>Total</b>	<b>361</b>	<b>100</b>

**DV2. Care sunt în opinia dvs. principalele puncte tari ale județului Vâlcea. Vă rog să vă gândiți la acele calități ale județului care ar putea contribui la dezvoltarea acestuia și sa le menționați în ordinea importanței.**

### PRIMUL PUNCT TARE

Turismul / stațiunile / stațiunile balneoclimaterice .....	32.9
Combinatul chimic / industria chimică.....	8.7
Industria / fabricile .....	3.0
Frumusețea orașului / străzile / parcurile .....	2.1
Așezarea geografică / relieful .....	1.9
Ceramica de la Horezu.....	1.8
Curățenia orașului / județului .....	1.4
Agricultura / potentialul agricol.....	1.2
Infrastructura județului .....	1.1
Economie bună / puterea economică .....	0.9
Minerit / industria extractivă / resursele minerale.....	0.7
Hidrocentralele / resursele energetice .....	0.7
Locuințele .....	0.7
Primarul / politicienii / Guțău / Frâncu.....	0.7
Monumentele / mănăstirile.....	0.6
Mall / supermarketuri .....	0.5
Nimic.....	4.0
NS.....	36.1
Altele.....	1.0

### AL DOILEA PUNCT TARE

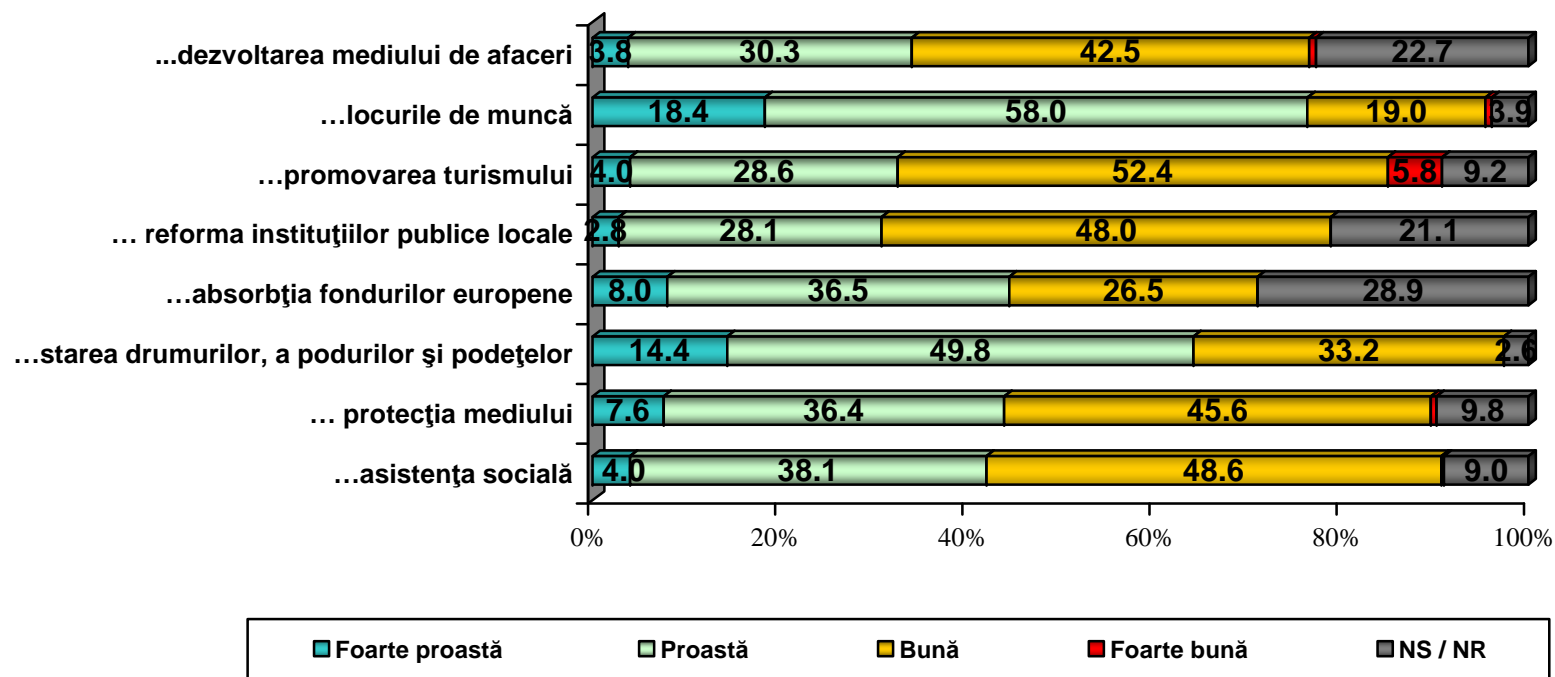
Turismul / stațiunile / stațiunile balneoclimaterice .....	14.3
Combinatul chimic / industria chimică.....	9.0
Ceramica de la Horezu.....	1.9
Așezarea geografică / relieful .....	1.4
Frumusețea orașului / străzi / parcuri.....	1.4
Industria / fabricile .....	1.4
Agricultura / potențialul agricol.....	1.1
Minerit / industria extractivă / resurse minerale .....	1.0
Mall / supermarketuri .....	1.0
Curățenia orașului / județului .....	0.9
Monumentele / mănăstirile / istoria .....	0.9
Hidrocentralele / resursele energetice .....	0.9
Economia bună / puterea economică .....	0.7
Poliția / jandarmeria / ordine și disciplină.....	0.7
Infrastructura județului .....	0.6
Modernizarea piețelor din Râmnicu Vâlcea .....	0.5
Sportul / echipa de handbal.....	0.5
Pomicultura, viticultura, creșterea animalelor .....	0.4
Resursele naturale / pădurile.....	0.4
Microintreprinderile / oamenii de afaceri .....	0.4
Primarul / politicienii / Guțău / Frâncu.....	0.4
Altele.....	0.6

DV2

### AL TREILEA PUNCT TARE

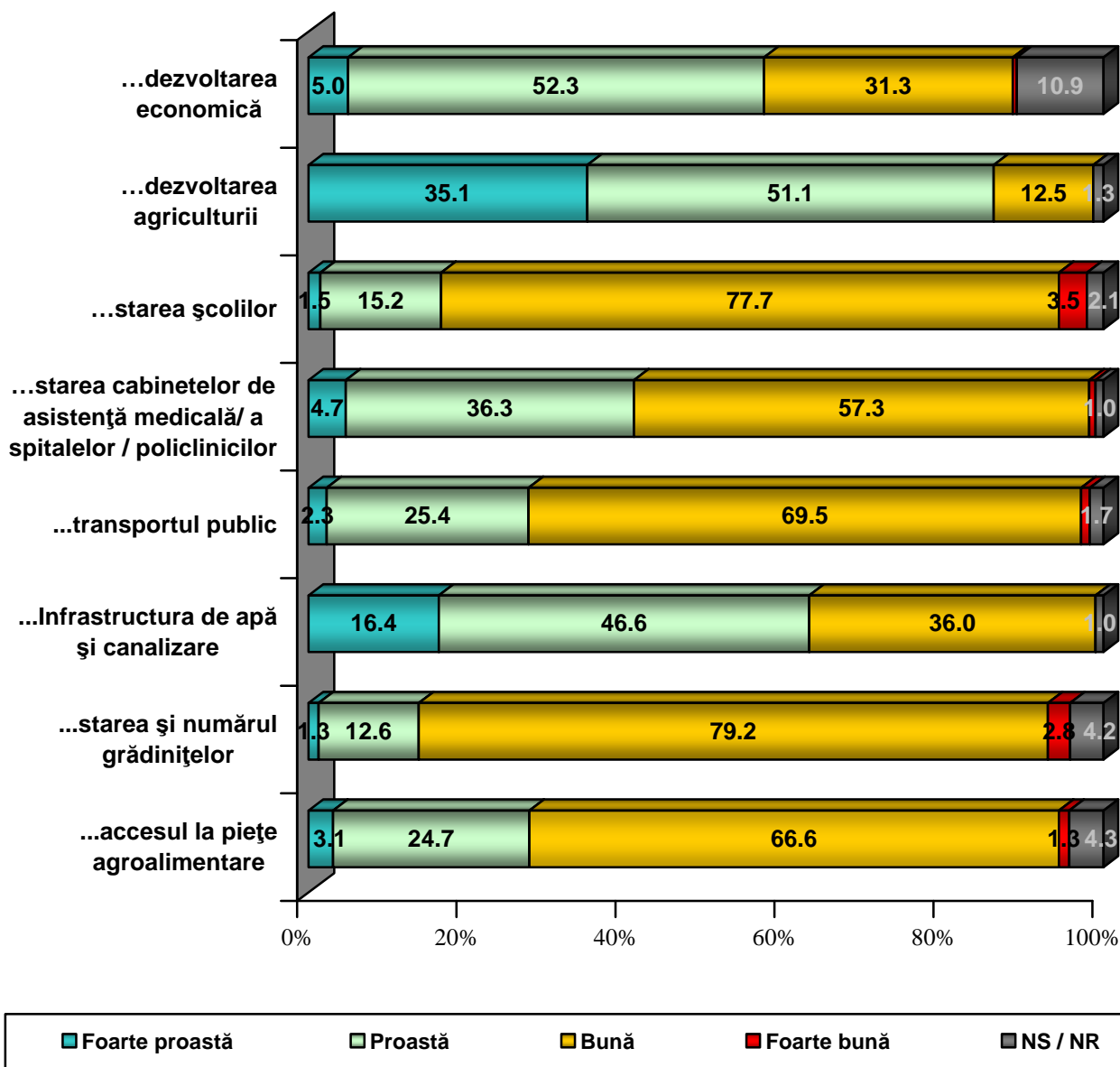
Combinatul chimic / industria chimică.....	7.7
Turismul / stațiunile / stațiunile balneoclimaterice.....	3.5
Ceramica de la Horezu.....	2.9
Minerit / industria extractivă / resursele minerale.....	1.4
Curățenia orașului / județului.....	1.0
Așezarea geografică / relieful.....	0.8
Resursele naturale / pădurile.....	0.8
Agricultura / potențialul agricol.....	0.6
Hidrocentralele / resursele energetice.....	0.5
Infrastructura județului.....	0.4
Pomicultura, viticultura, creșterea animalelor.....	0.4
Poliția / jandarmeria / ordine și disciplină.....	0.4
Școlile / facultățile.....	0.4
Industria / fabricile.....	0.3
Primarul / politicienii / Guțău / Frâncu.....	0.3
Sportul / echipa de handbal.....	0.3
Altele.....	0.7

DV3. Cum apreciați situația județului dvs. în ceea ce privește...



Baza: 361 (total eșantion)

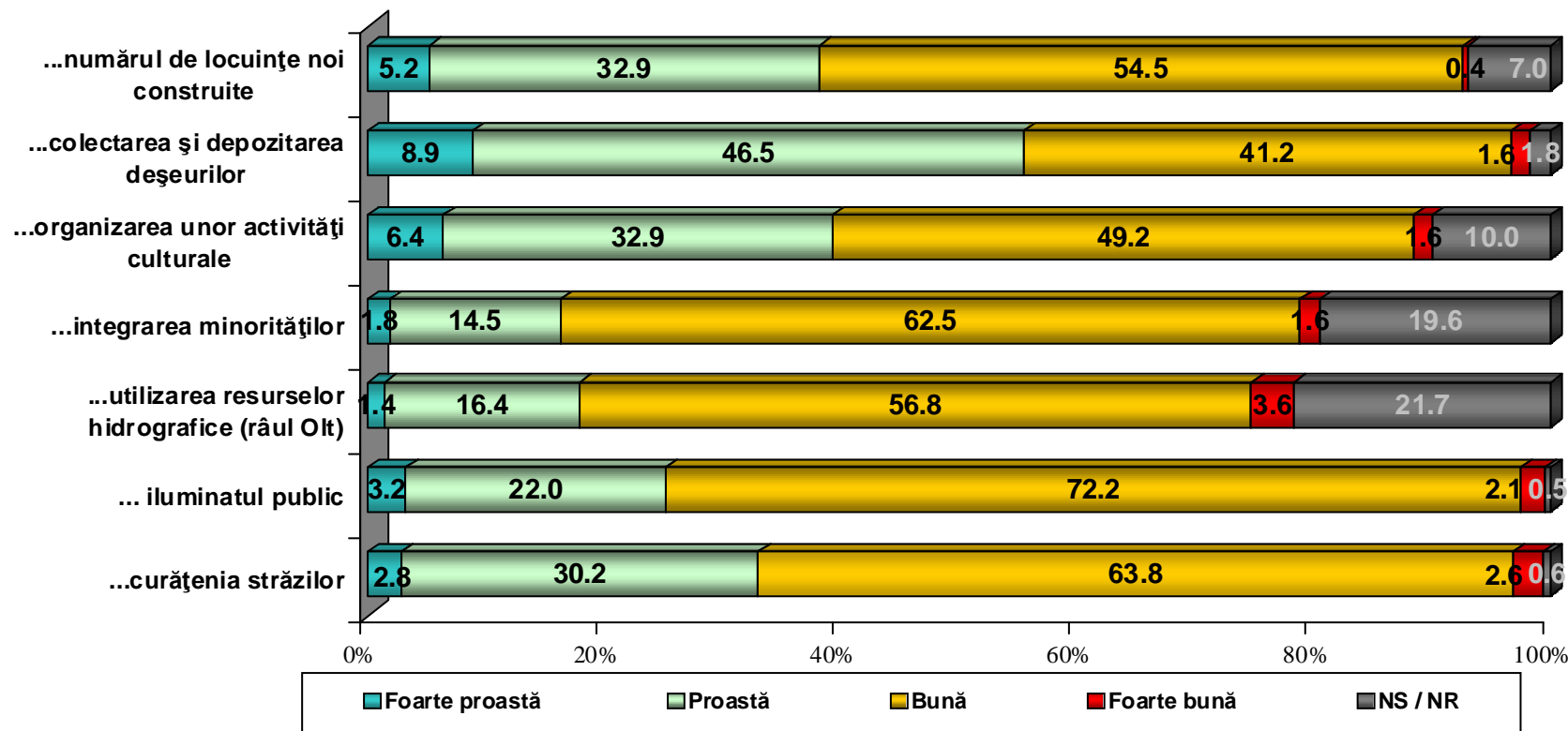
	Foarte proastă		Proastă		Bună		Foarte bună		NS / NR	
	Frecv.	%	Frecv.	%	Frecv.	%	Frecv.	%	Frecv.	%
...dezvoltarea mediului de afaceri	14	3.8	109	30.3	153	42.5	2	0.7	82	22.7
...locurile de muncă	66	18.4	210	58.0	69	19.0	2	0.7	14	3.9
...promovarea turismului	14	4.0	103	28.6	189	52.4	21	5.8	33	9.2
... reforma instituțiilor publice locale	10	2.8	102	28.1	173	48.0	0	0.0	76	21.1
...absorbția fondurilor europene	29	8.0	132	36.5	96	26.5	0	0.0	104	28.9
...starea drumurilor, a podurilor și podețelor	52	14.4	180	49.8	120	33.2	0	0.0	10	2.6
... protecția mediului	27	7.6	131	36.4	164	45.6	2	0.6	35	9.8
...asistența socială	14	4.0	138	38.1	175	48.6	1	0.3	33	9.0



Baza: 361 (total eșantion)

	Foarte proastă		Proastă		Bună		Foarte bună		NS / NR	
	Frecv.	%	Frecv.	%	Frecv.	%	Frecv.	%	Frecv.	%
...dezvoltarea economică	18	5.0	189	52.3	113	31.3	2	0.5	39	10.9
...dezvoltarea agriculturii	127	35.1	184	51.1	45	12.5	0	0.0	5	1.3
...starea școlilor	6	1.5	55	15.2	280	77.7	13	3.5	8	2.1
...starea cabinetelor de asistență medicală/ a spitalelor / policlinicilor	17	4.7	131	36.3	207	57.3	3	0.8	3	1.0
...transportul public	8	2.3	92	25.4	251	69.5	4	1.1	6	1.7
...Infrastructura de apă și canalizare	59	16.4	168	46.6	130	36.0	0	0.0	4	1.0
...starea și numărul grădinițelor	5	1.3	45	12.6	286	79.2	10	2.8	15	4.2
...accesul la piețe agroalimentare	11	3.1	89	24.7	240	66.6	5	1.3	15	4.3

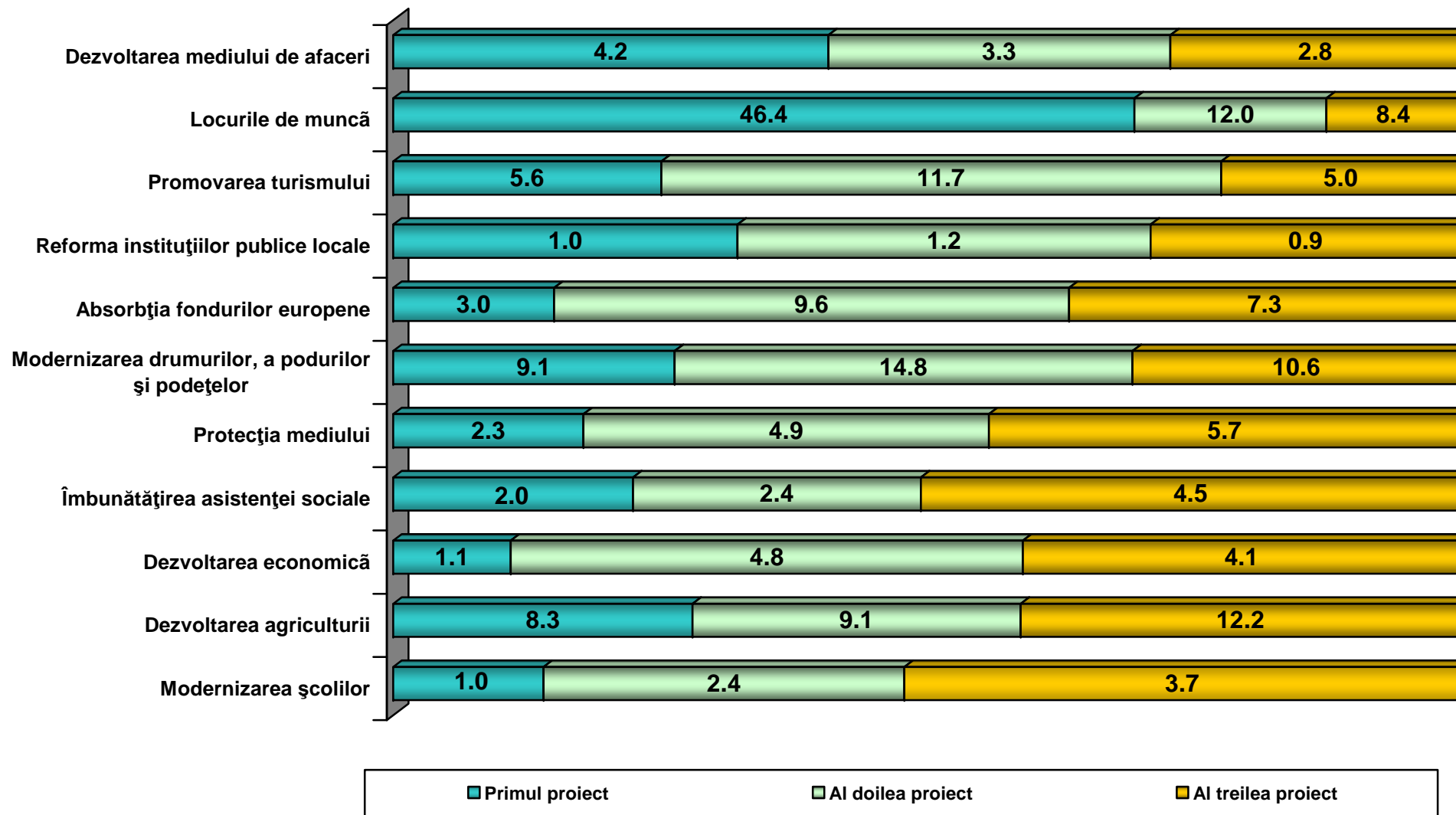


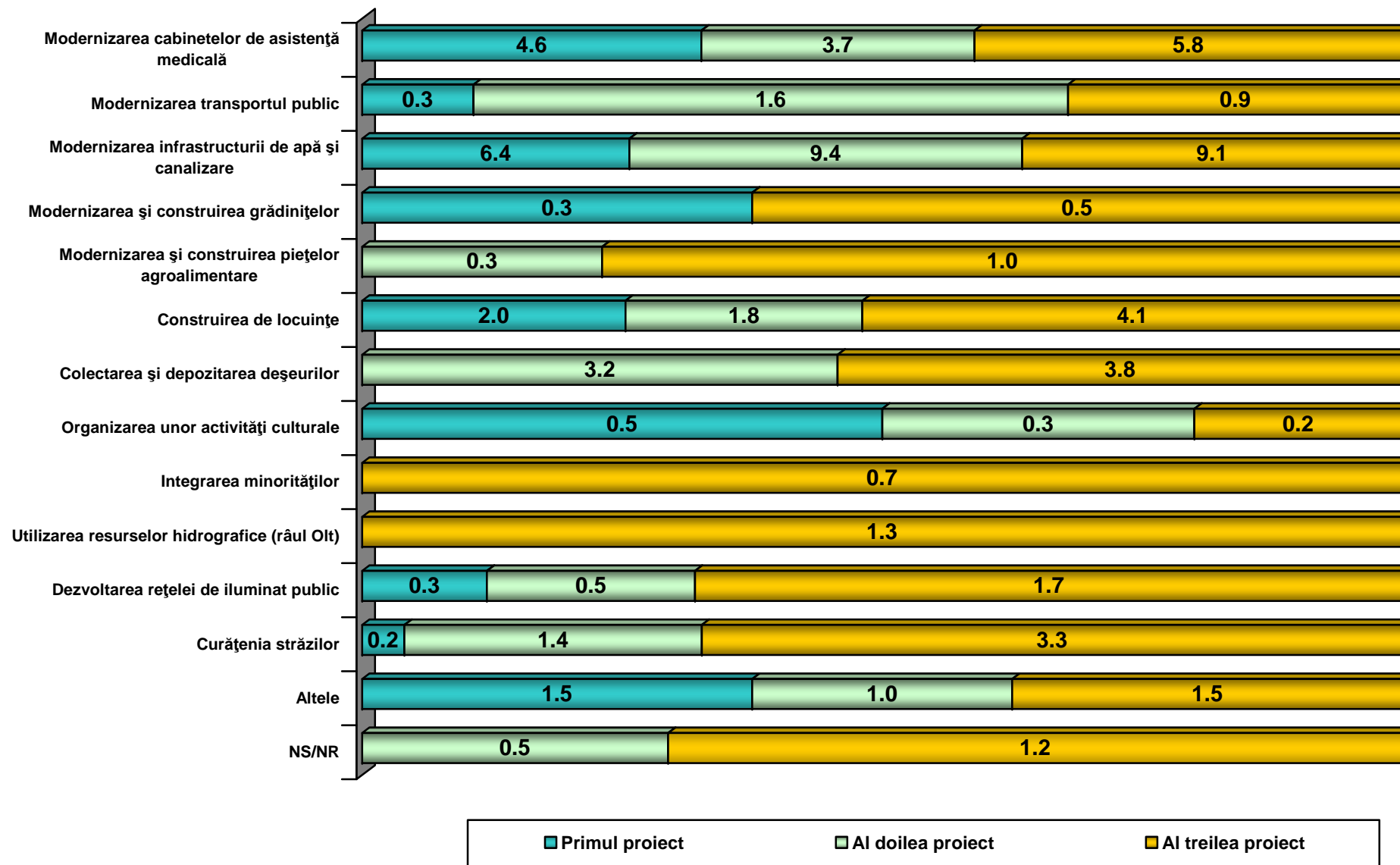


Baza: 361 (total eșantion)

	Foarte proastă		Proastă		Bună		Foarte bună		NS / NR	
	Frecv.	%	Frecv.	%	Frecv.	%	Frecv.	%	Frecv.	%
...numărul de locuințe noi construite	19	5.2	119	32.9	197	54.5	1	0.4	25	7.0
...colectarea și depozitarea deșeurilor	32	8.9	168	46.5	149	41.2	6	1.6	7	1.8
...organizarea unor activități culturale	23	6.4	119	32.9	178	49.2	6	1.6	36	10.0
...integrarea minorităților	6	1.8	52	14.5	226	62.5	6	1.6	71	19.6
...utilizarea resurselor hidrografice (râul Olt)	5	1.4	59	16.4	205	56.8	13	3.6	78	21.7
... iluminatul public	12	3.2	79	22.0	261	72.2	7	2.1	2	0.5
...curățenia străzilor	10	2.8	109	30.2	230	63.8	9	2.6	2	0.6

DV4. Care sunt cele mai importante proiecte care ar trebui dezvoltate în județul Vâlcea? Vă rog să menționați trei proiecte din această listă, în ordinea importanței.



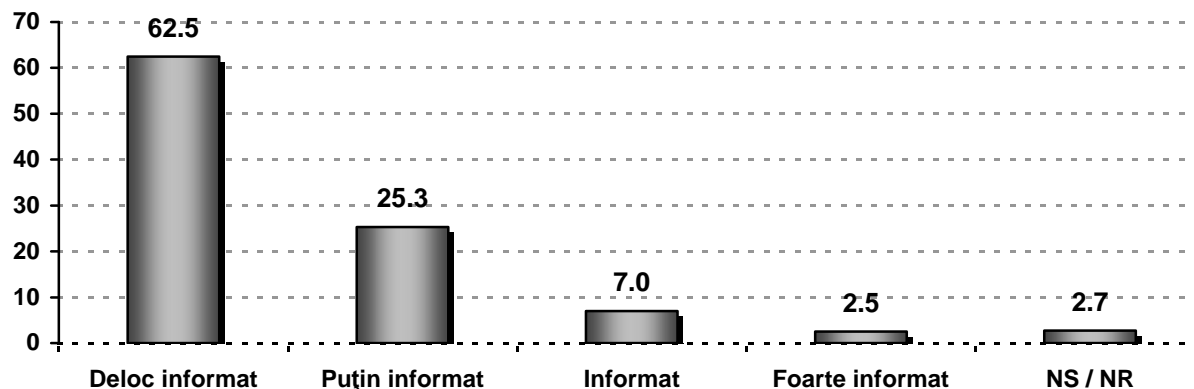


DV4

Baza: 361 (total eşantion)

	Primul proiect		Al doilea proiect		Al treilea proiect	
	Frecv.	%	Frecv.	%	Frecv.	%
Dezvoltarea mediului de afaceri	15	4.2	12	3.3	10	2.8
Locurile de muncă	168	46.4	43	12.0	30	8.4
Promovarea turismului	20	5.6	42	11.7	18	5.0
Reforma instituțiilor publice locale	3	1.0	4	1.2	3	0.9
Absorbția fondurilor europene	11	3.0	35	9.6	26	7.3
Modernizarea drumurilor, a podurilor și podetelor	33	9.1	54	14.8	38	10.6
Protecția mediului	8	2.3	18	4.9	21	5.7
Îmbunătățirea asistenței sociale	7	2.0	9	2.4	16	4.5
Dezvoltarea economică	4	1.1	17	4.8	15	4.1
Dezvoltarea agriculturii	30	8.3	33	9.1	44	12.2
Modernizarea școlilor	4	1.0	9	2.4	13	3.7
Modernizarea cabinetelor de asistență medicală / a spitalelor / policlinicilor	17	4.6	13	3.7	21	5.8
Modernizarea transportul public	1	0.3	6	1.6	3	0.9
Modernizarea infrastructurii de apă și canalizare	23	6.4	34	9.4	33	9.1
Modernizarea și construirea grădinițelor	1	0.3	0	0.0	2	0.5
Modernizarea și construirea piețelor agroalimentare	0	0.0	1	0.3	4	1.0
Construirea de locuințe	7	2.0	6	1.8	15	4.1
Colectarea și depozitarea deșeurilor	0	0.0	11	3.2	14	3.8
Organizarea unor activități culturale	2	0.5	1	0.3	1	0.2
Integrarea minorităților	0	0.0	0	0.0	2	0.7
Utilizarea resurselor hidrografice (râul Olt)	0	0.0	0	0.0	5	1.3
Dezvoltarea rețelei de iluminat public	1	0.3	2	0.5	6	1.7
Curățenia străzilor	1	0.2	5	1.4	12	3.3
Altele	6	1.5	4	1.0	5	1.5
NS/NR	0	0.0	2	0.5	4	1.2

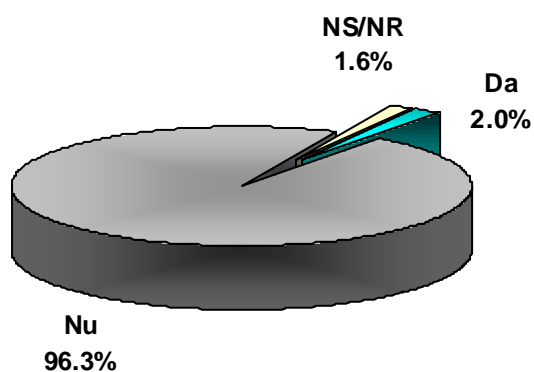
DV5. Dvs. cât de informat sunteți despre condițiile de acordare a fondurilor europene pentru dezvoltarea unor proiecte?



Baza: 361 (total eșantion)

	Frecv.	%
Deloc informat	226	62.5
Puțin informat	91	25.3
Informat	25	7.0
Foarte informat	9	2.5
NS / NR	10	2.7
<b>Total</b>	<b>361</b>	<b>100.0</b>

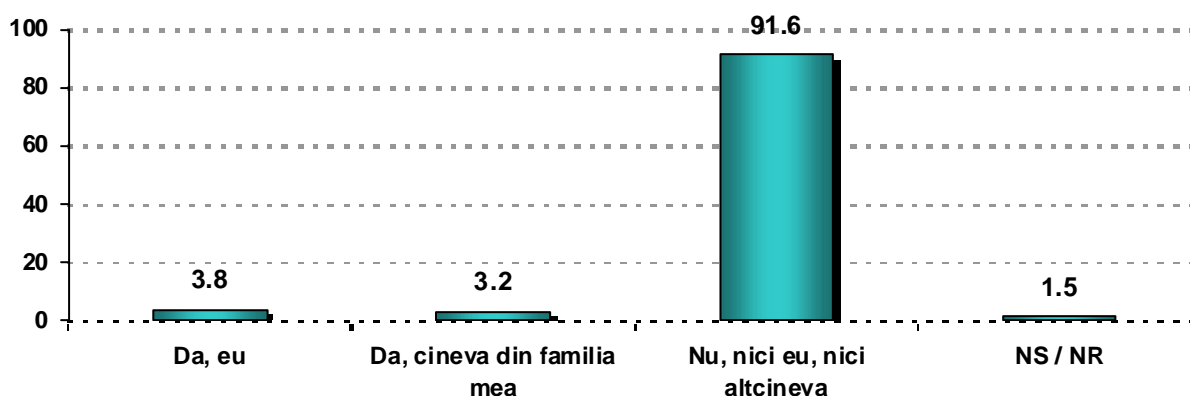
DV6. Dvs. ați aplicat vreodată pentru obținerea unor fonduri europene în sprijinul dezvoltării unui proiect?



Baza: 361 (total eșantion)

	Frecv.	%
Da	7	2.0
Nu	348	96.3
NS / NR	6	1.6
<b>Total</b>	<b>361</b>	<b>100.0</b>

DV7. În prezent, dvs. sau cineva din gospodăria dvs. are o afacere?

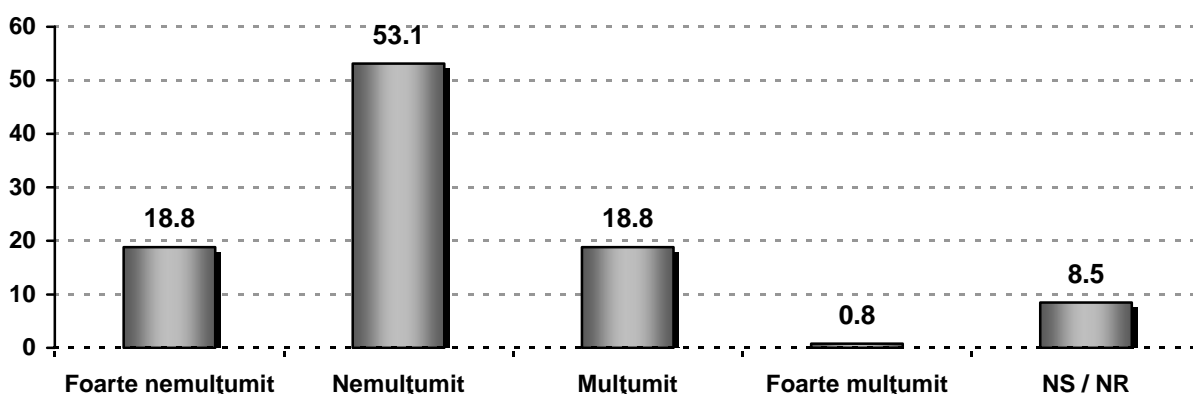


Baza: 361 (total eșantion)

	Frecv.	%
Da, eu	14	3.8
Da, cineva din familia mea	11	3.2
Nu, nici eu, nici altcineva	330	91.6
NS / NR	5	1.5
<b>Total</b>	<b>361</b>	<b>100.0</b>

### PIAȚA FORȚEI DE MUNCĂ

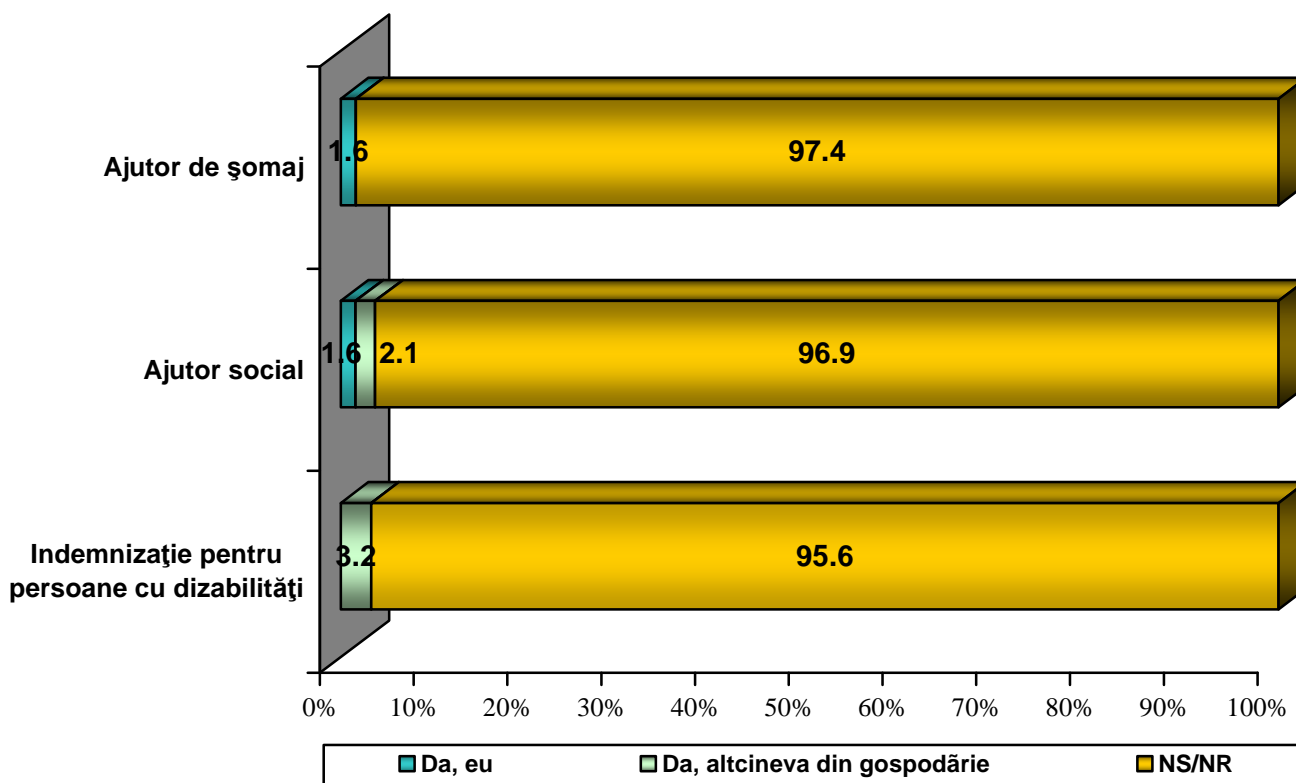
PF1. Cât de mulțumit sunteți de oportunitățile de muncă existente în prezent în județul Vâlcea?



Baza: 361 (total eșantion)

	Frecv.	%
Foarte nemulțumit	68	18.8
Nemulțumit	192	53.1
Mulțumit	68	18.8
Foarte mulțumit	3	0.8
NS / NR	31	8.5
<b>Total</b>	<b>361</b>	<b>100.0</b>

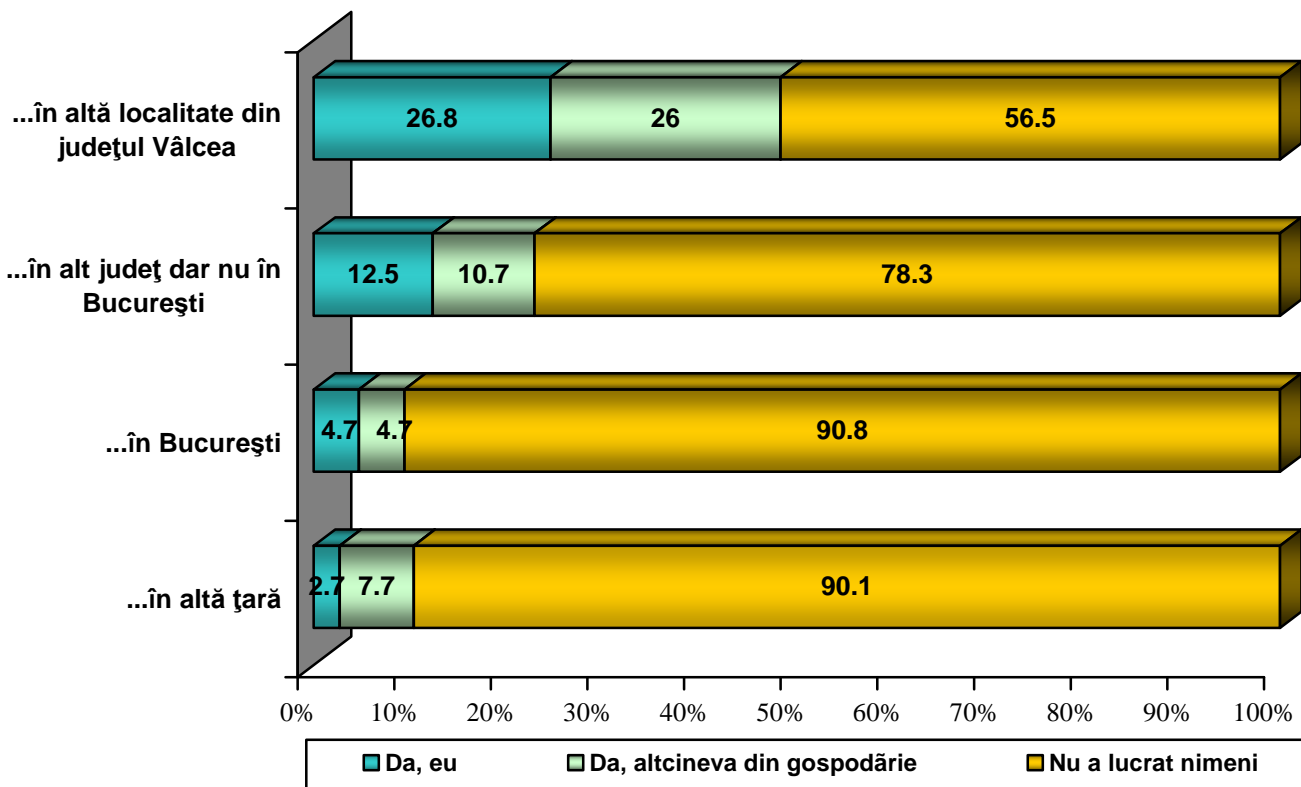
PF2. Dvs. sau cineva din gospodăria dvs beneficiază în prezent de...



Baza: 361 (total eșantion)

	Ajutor de șomaj		Ajutor social		Ajutor pentru persoanele cu dizabilități	
	Frecv.	%	Frecv.	%	Frecv.	%
Da, eu	6	1.6	6	1.6	2	0.5
Da, altcineva din gospodărie	1	0.3	7	2.1	12	3.2
NS/NR	352	97.4	350	96.9	345	95.6
<b>Total</b>	<b>361</b>	<b>100.0</b>	<b>361</b>	<b>100.0</b>	<b>361</b>	<b>100.0</b>

PF3. Dvs. sau altcineva din familie a lucrat vreodată...

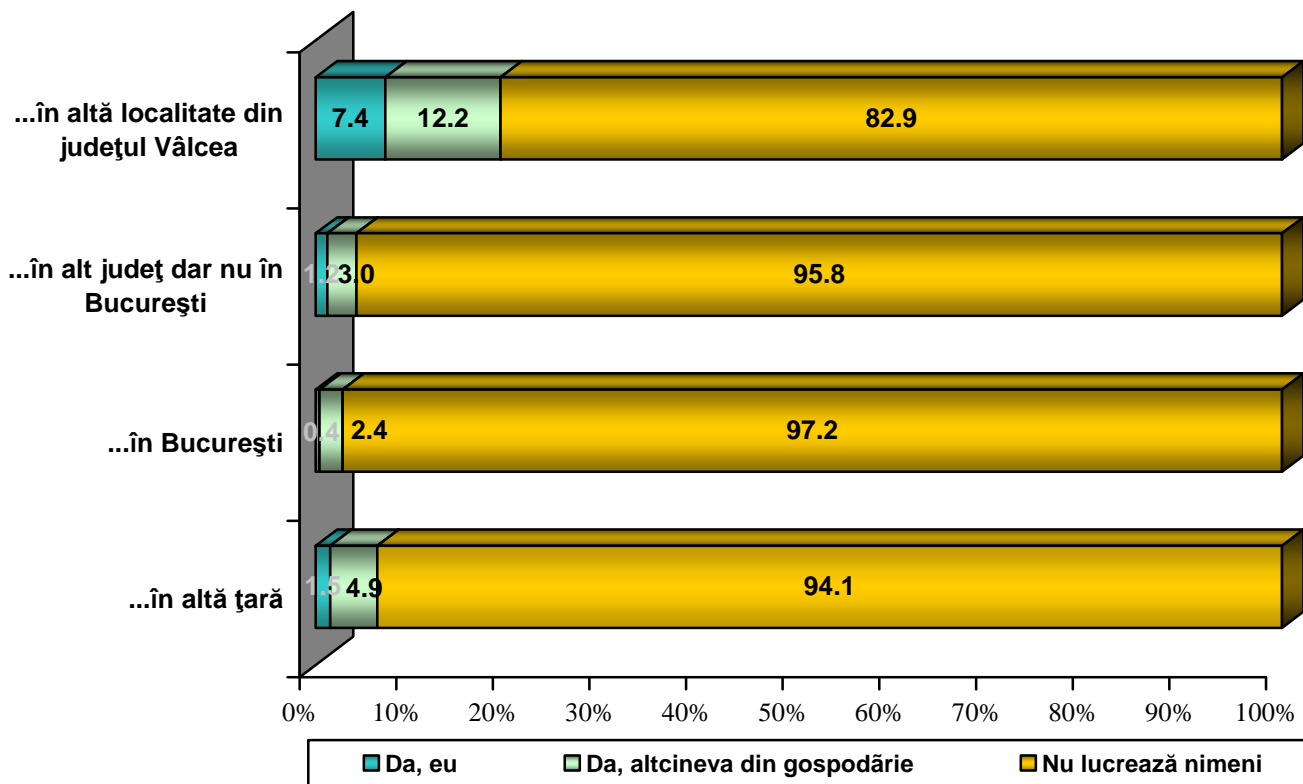


Baza: 361 (total eșantion)

	...în altă localitate din județul Vâlcea		...în alt județ dar nu în București		...în București		...în altă țară	
	Frecv.	%	Frecv.	%	Frecv.	%	Frecv.	%
Da, eu	97	26.8	45	12.5	17	4.7	10	2.7
Da, altcineva din gospodărie	94	26.0	39	10.7	17	4.7	28	7.7
Nu a lucrat nimeni	204	56.5	283	78.3	328	90.8	325	90.1
NS/NR	0	0.0	0	0.0	1	0.3	1	0.3
<b>Total</b>	<b>361</b>	<b>100.0</b>	<b>361</b>	<b>100.0</b>	<b>361</b>	<b>100.0</b>	<b>361</b>	<b>100.0</b>



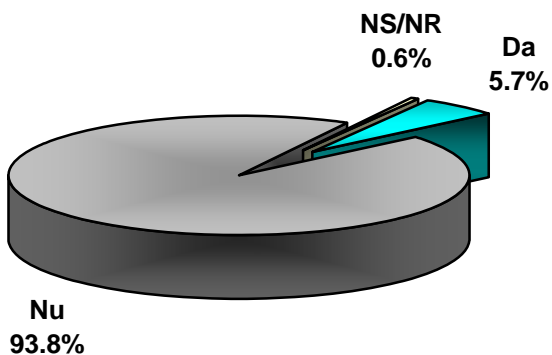
PF4. În prezent, dvs. sau altcineva din gospodărie lucrează...



Baza: 361 (total eșantion)

	...în altă localitate din județul Vâlcea		...în alt județ dar nu în București		...în București		...în altă țară	
	Frecv.	%	Frecv.	%	Frecv.	%	Frecv.	%
Da, eu	27	7.4	4	1.2	1	0.4	5	1.5
Da, altcineva din gospodărie	44	12.2	11	3.0	9	2.4	18	4.9
Nu lucrează nimeni	299	82.9	346	95.8	351	97.2	340	94.1
NS/NR	1	0.3	0	0.0	0	0.0	0	0.0
<b>Total</b>	<b>361</b>	<b>100.0</b>	<b>361</b>	<b>100.0</b>	<b>361</b>	<b>100.0</b>	<b>361</b>	<b>100.0</b>

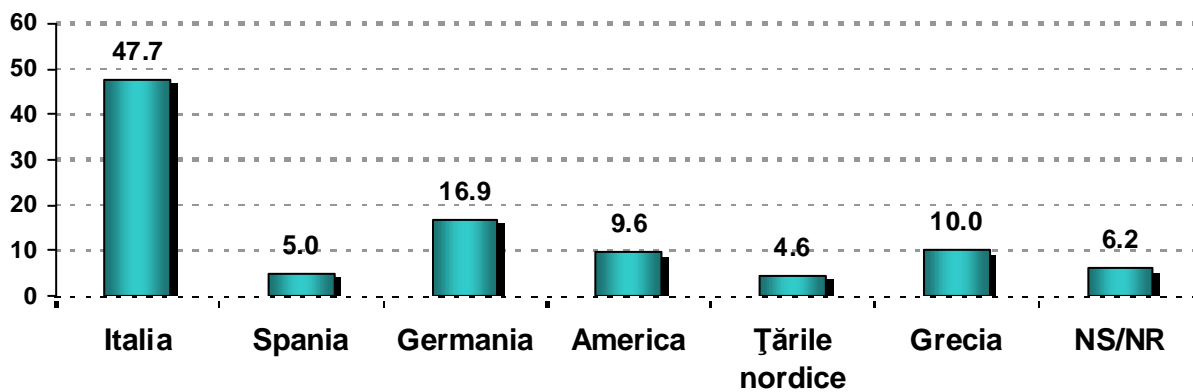
PF5. În următoarele trei luni, dvs. intenționați să plecați la muncă, în străinătate?



Baza: 361 (total eșantion)

	Frecv.	%
Da	20	5.7
Nu	338	93.8
NS / NR	2	0.6
<b>Total</b>	<b>361</b>	<b>100</b>

PF6. Dacă da, în ce țară?

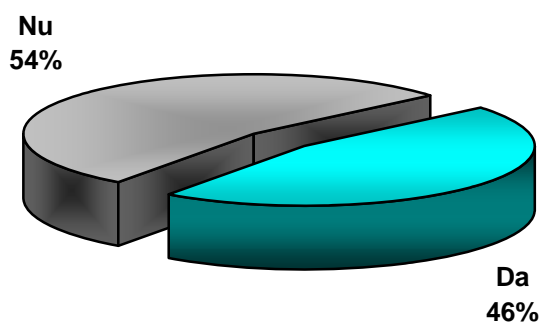


Baza: 20 (cei care intenționează să plece la muncă în străinătate în următoarele trei luni)

	Frecv.	%
Italia	10	47.7
Spania	1	5.0
Germania	3	16.9
America	2	9.6
Țările nordice	1	4.6
Grecia	2	10.0
NS/NR	1	6.2
<b>Total</b>	<b>20</b>	<b>100.0</b>

**SATISFAȚIE FAȚĂ DE INSTITUȚILE LOCALE**

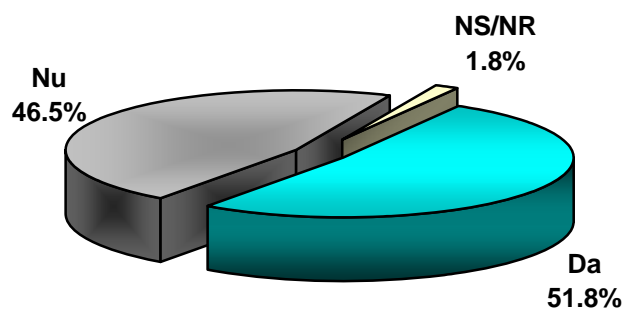
**C1. În ultimul an, dvs. personal ați apelat la serviciile autorităților locale (primărie, consiliul local etc.) pentru a vă rezolva anumite probleme?**



*Baza: 361 (total eșantion)*

	<b>Frecv.</b>	<b>%</b>
Da	166	46.0
Nu	195	54.0
<b>Total</b>	<b>361</b>	<b>100.0</b>

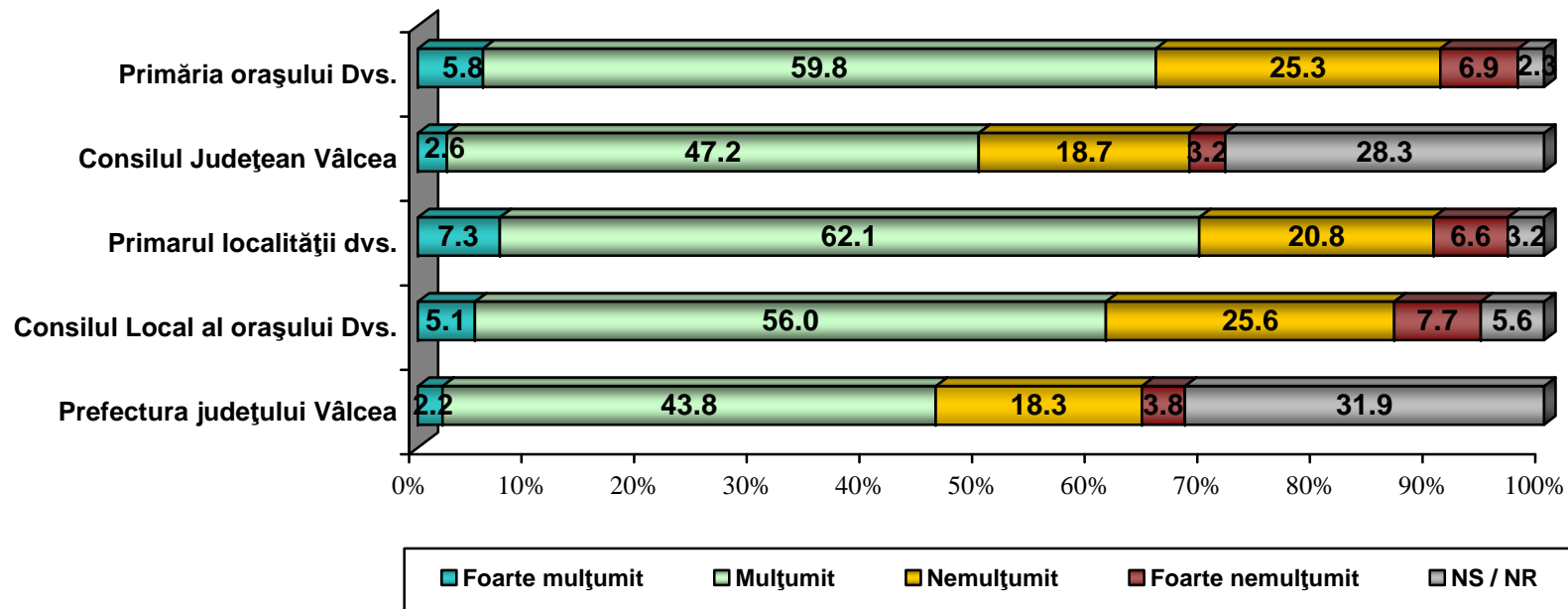
**C2. Problemele pentru care ați apelat la autoritățile locale au fost rezolvate sau nu?**



*Baza: ( cei care au apelat la la serviciile autorităților locale )*

	<b>Frecv.</b>	<b>%</b>
Da	86	51.8
Nu	77	46.5
NS / NR	3	1.8
<b>Total</b>	<b>166</b>	<b>100</b>

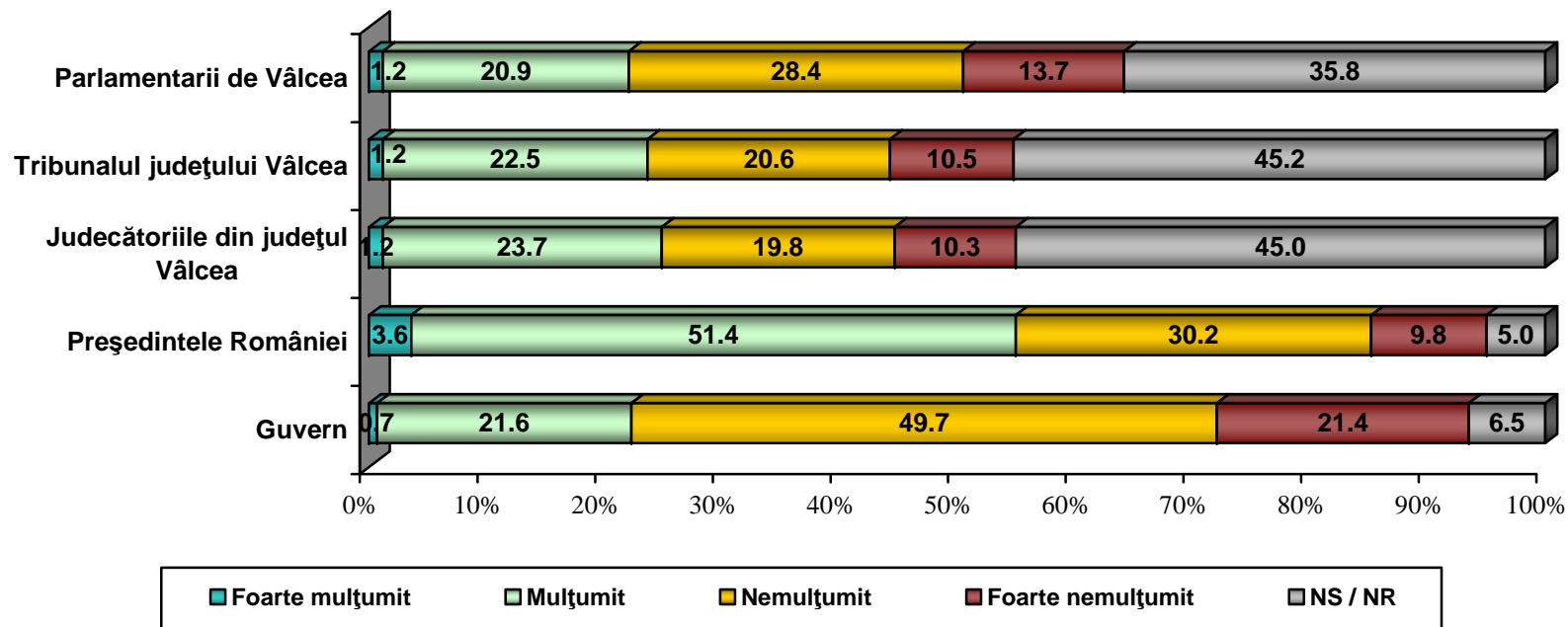
C3. Vă rog să-mi spuneți cât de mulțumit sau nemulțumit sunteți de activitatea următoarelor instituții și funcționari publici și reprezentanți:



Baza: 361 (total eșantion)

	Foarte mulțumit		Mulțumit		Nemulțumit		Foarte nemulțumit		NS / NR	
	Frecv.	%	Frecv.	%	Frecv.	%	Frecv.	%	Frecv.	%
Primăria orașului Dvs.	21	5.8	216	59.8	91	25.3	25	6.9	8	2.3
Consiliul Județean Vâlcea	9	2.6	170	47.2	68	18.7	12	3.2	102	28.3
Primarul localității dvs.	26	7.3	224	62.1	75	20.8	24	6.6	12	3.2
Consiliul Local al orașului Dvs.	19	5.1	202	56	92	25.6	28	7.7	20	5.6
Prefectura județului Vâlcea	8	2.2	158	43.8	66	18.3	14	3.8	115	31.9

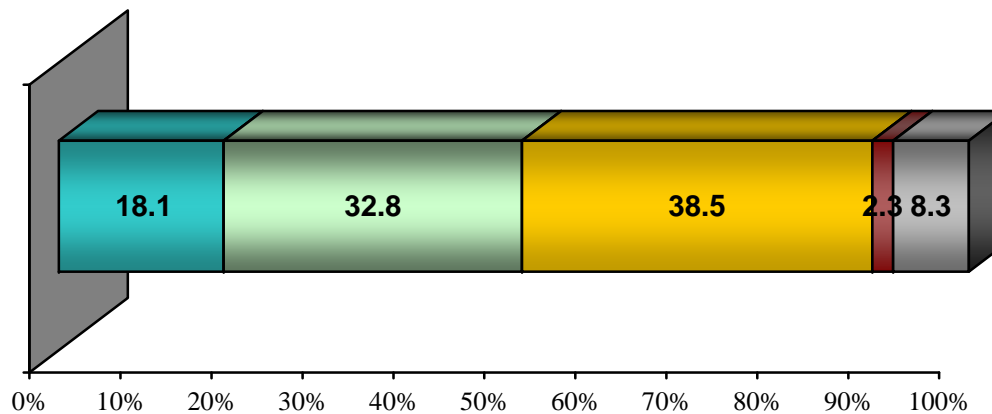
C3



Baza: 361 (total eșantion)

	Foarte mulțumit		Mulțumit		Nemulțumit		Foarte nemulțumit		NS / NR	
	Frecv.	%	Frecv.	%	Frecv.	%	Frecv.	%	Frecv.	%
Parlamentarii de Vâlcea	4	1.2	76	20.9	102	28.4	50	13.7	129	35.8
Tribunalul județului Vâlcea	4	1.2	81	22.5	74	20.6	38	10.5	163	45.2
Judecătoriile din județul Vâlcea	4	1.2	86	23.7	71	19.8	37	10.3	163	45.0
Președintele României	13	3.6	186	51.4	109	30.2	35	9.8	18	5.0
Guvern	3	0.7	78	21.6	179	49.7	77	21.4	24	6.5

C4. În ce măsură considerați că autoritățile locale se implică în rezolvarea problemelor cu care se confruntă comunitatea dvs. ?



■ În foarte mică măsură ■ În mică măsură ■ În mare măsură ■ În foarte mare măsură ■ NS / NR

<i>Baza: 361 ( total eșantion )</i>		<b>Frecv.</b>	<b>%</b>
În foarte mică măsură	65	18.1	
În mică măsură	118	32.8	
În mare măsură	139	38.5	
În foarte mare măsură	8	2.3	
NS / NR	30	8.3	
<b>Total</b>	<b>361</b>	<b>100.0</b>	

C5. În opinia dvs, cine ar trebui să se implice în rezolvarea problemelor locale? Vă rog să menționați primele trei răspunsuri în ordinea importanței.

### ÎN PRIMUL RÂND

<b>Baza: 361 ( total eșantion )</b> .....	%
Primaria .....	95.0
Consiliul Județean .....	1.4
Prefectura .....	0.6
Președintele României .....	0.5
Poliția.....	0.5
Guvernul.....	0.3
Uniunea Europeană.....	0.3
Investitorii privați.....	0.2
NS/NR .....	1.3

### ÎN AL DOILEA RÂND

<b>Baza: 361 ( total eșantion )</b> .....	%
Consiliul Județean .....	68.8
Prefectura.....	10.4
Biserica.....	2.8
Primaria .....	2.7
Guvernul.....	2.4
Poliția.....	1.5
Investitorii privați.....	1.2
Agenția de Dezvoltare Regională Sud-Vest Oltenia .....	1.1
Parlamentul .....	0.8
Președintele României .....	0.7
Partidele politice .....	0.5
Uniunea Europeană.....	0.5
Consiliul local.....	0.5
Medicii de familie .....	0.2
Oameni de rand/localnicii .....	0.2
Organizații nonguvernamentale.....	0.2
Asistența medicală .....	0.2
NS/NR .....	5.3

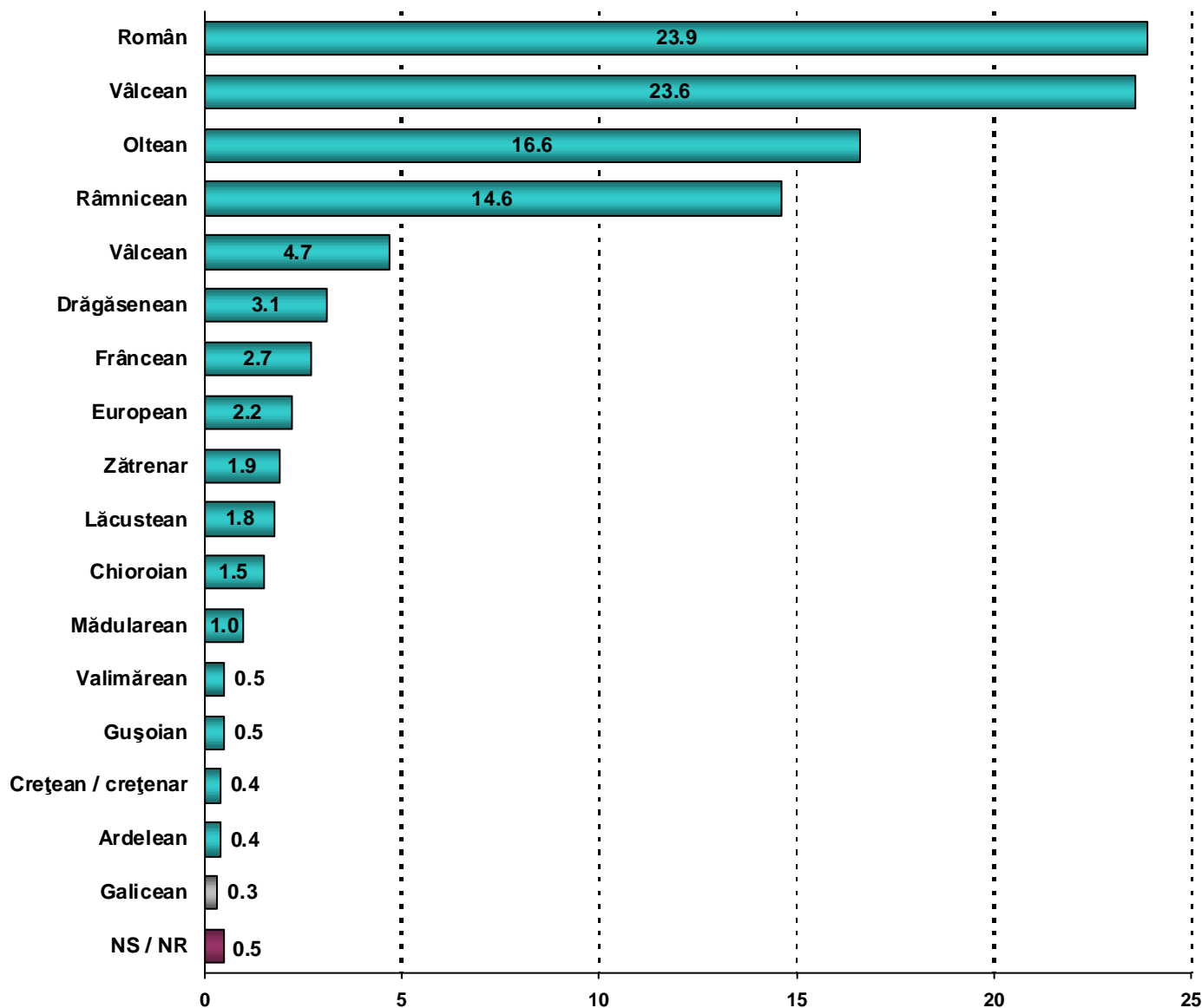
C5. În opinia dvs, cine ar trebui să se implice în rezolvarea problemelor locale? Vă rog să menționați primele trei răspunsuri în ordinea importanței.

**ÎN AL TREILEA RÂND**

<b>Baza: 361 ( total eșantion )</b> .....	<b>%</b>
Prefectura .....	60.1
Consiliul județean .....	11.4
Guvernul .....	4.2
Investitorii privați .....	3.7
Parlamentul .....	2.7
Biserica .....	2.2
Agenția de dezvoltare regională sud-vest Oltenia .....	1.7
Uniunea europeană .....	1.7
Președintele româniei .....	1.3
Partidele politice .....	1.1
Poliția .....	0.5
Primaria .....	0.3
Consiliul local .....	0.3
Oamenii de rând / localnicii .....	0.2
Asistența medicală .....	0.2
NS/NR .....	8.6

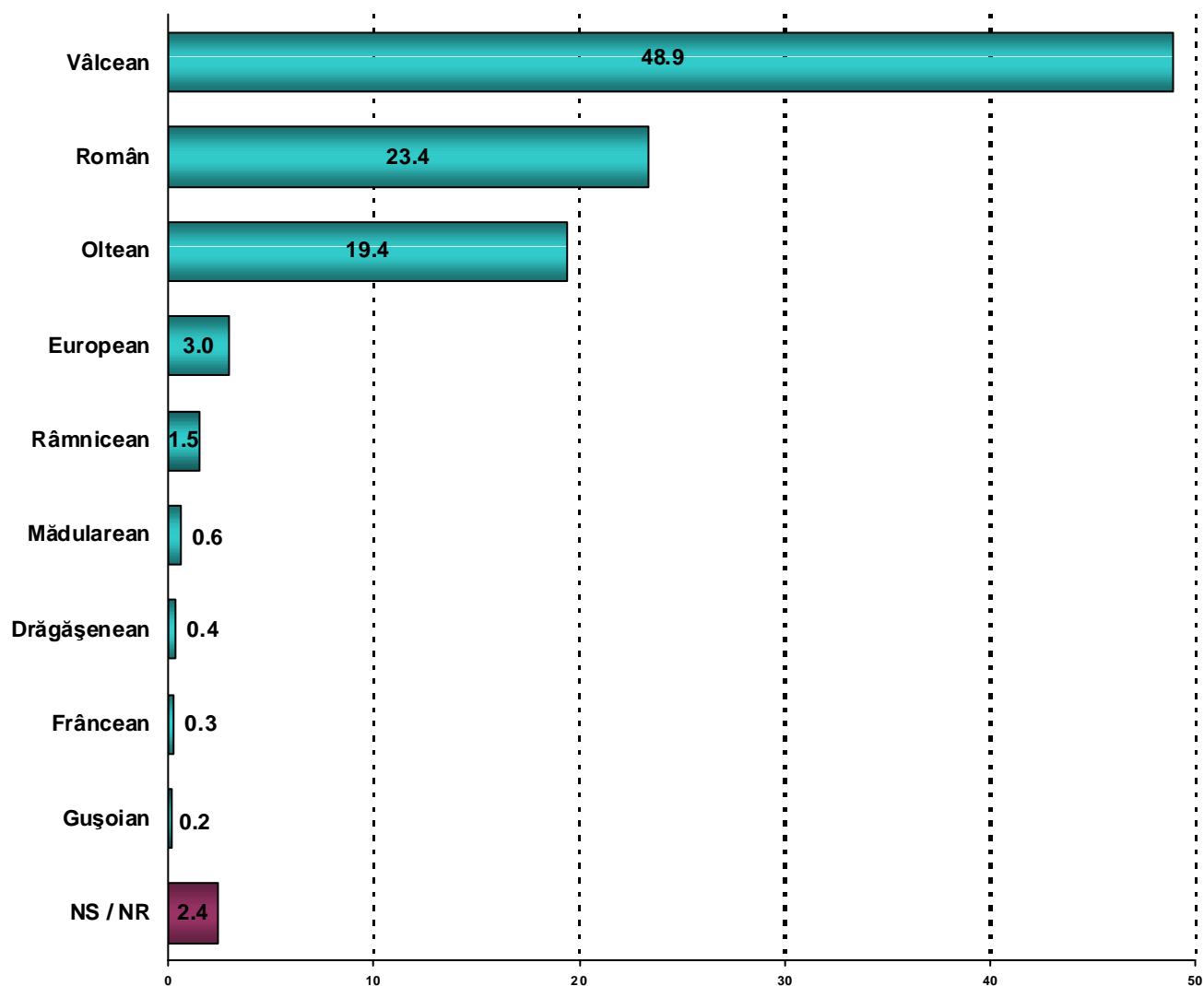


I1a. Dvs vă simțiți în primul rând:



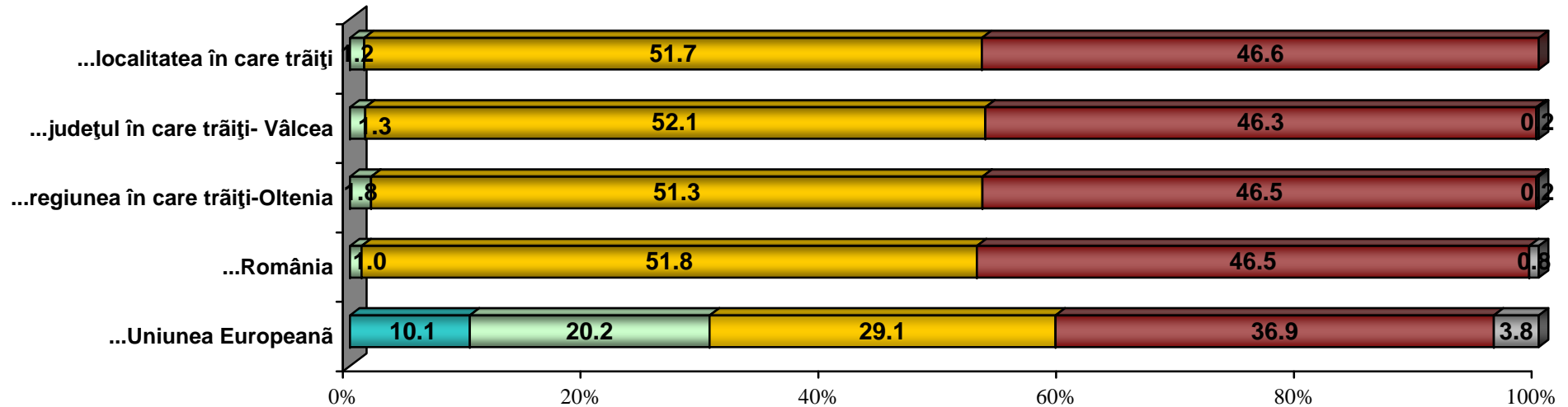
Baza: 361 ( total eșantion )	Frecv.	%
Român	86	23.9
Vâlcean	85	23.6
Oltean	60	16.6
Râmnicean	53	14.6
Vâlcean	17	4.7
Drăgășenean	11	3.1
Frâncean	10	2.7
European	8	2.2
Zătreanar	7	1.9
Lăcustean	7	1.8
Chioroian	5	1.5
Mădulărean	3	1.0
NS/NR	2	0.5
Valimărean	2	0.5
Gușoian	2	0.5
Crețean / crețenar	1	0.4
Ardelean	1	0.4
Galicean	1	0.3
<b>Total</b>	<b>361</b>	<b>100.0</b>

I1a. Dvs vă simțiți în al doilea rând:



<i>Baza: 361 ( total eșantion )</i>		<b>Frecv.</b>	<b>%</b>
Vâlcean	176	48.9	
Român	84	23.4	
Oltean	70	19.4	
European	11	3.0	
Râmnician	5	1.5	
Mădularean	2	0.6	
Drăgășenean	1	0.4	
Frâncean	1	0.3	
Gușoian	1	0.2	
NS / NR	9	2.4	
<b>Total</b>	<b>361</b>	<b>100.0</b>	

I2. Dvs. în ce măsură vă simțiți atașat de:



■ În foarte mică măsură ■ În mică măsură ■ În mare măsură ■ În foarte mare măsură ■ NS / NR

Baza: 361 (total eșantion)

	În foarte mică măsură		În mică măsură		În mare măsură		În foarte mare măsură		NS / NR	
	Frecv.	%	Frecv.	%	Frecv.	%	Frecv.	%	Frecv.	%
...localitatea în care trăiți	2	0.5	4	1.2	186	51.7	168	46.6	0	0.0
...județul în care trăiți- Vâlcea	0	0.0	5	1.3	188	52.1	167	46.3	1	0.2
...regiunea în care trăiți-Oltenia	1	0.3	6	1.8	185	51.3	168	46.5	1	0.2
...România	0	0.0	4	1.0	187	51.8	168	46.5	3	0.8
...Uniunea Europeană	37	10.1	73	20.2	105	29.1	133	36.9	14	3.8

Q1. Credeți că în județul Vâlcea lucrurile merg într-o direcție bună sau că merg într-o direcție greșită?

Baza: 361 (total eșantion)  (frecv. și % pe rând)		Direcția este bună		Direcția este greșită		Nu pot aprecia	
		Frecv.	%	Frecv.	%	Frecv.	%
<b>SEX</b>	Masculin	89	50.5	65	36.8	22	12.7
	Feminin	89	48.9	57	31.1	36	20.0
<b>VÂRSTĂ</b>	18-29 ani	52	68.0	20	25.7	5	6.4
	30-44 ani	47	52.0	26	28.5	18	19.5
	45-59 ani	39	46.4	37	43.7	8	9.9
	60 ani si peste	39	37.1	39	36.5	28	26.3
<b>TIPUL LOCALITĂȚII</b>	Rural	72	38.1	74	38.8	44	23.1
	Oraș mic (10-49 mii loc.)	35	53.1	22	33.6	9	13.3
	Oraș mijlociu (50-199 mii loc.)	70	69.1	25	24.9	6	6.1
<b>VENIT PE GOSPODĂRIE</b>	< 500 RON	25	31.6	34	43.8	19	24.6
	500 - 999 RON	30	49.0	19	30.3	13	20.7
	1000 – 1499 RON	50	54.6	34	37.1	8	8.3
	>= 1500 RON	68	58.5	30	25.7	18	15.7
	Nedeclarat	5	47.3	5	43.0	1	9.7
<b>EDUCAȚIE</b>	Până la 8 clase	41	37.2	43	39.1	26	23.7
	Șc. profesională, treapta I de liceu	43	52.0	24	29.2	15	18.8
	Liceu, șc. postliceală	78	59.0	44	33.4	10	7.6
	Studii superioare	16	48.5	10	30.1	7	21.4
<b>ATITUDINE GENERALĂ</b>	Multumiti	110	67.8	39	23.8	14	8.5
	Nemultumiti	42	33.1	64	51.1	20	15.8
<b>STATUT SOCIAL</b>	Categoria AB (înalt)	26	55.2	14	29.9	7	14.8
	Categoria C (mediu)	75	58.0	41	31.6	13	10.4
	Categoria DE (scăzut)	77	42.5	66	36.7	37	20.7
	NS/NR	0	0.0	0	0.0	1	100.0
<b>TOTAL</b>		<b>178</b>	<b>49.7</b>	<b>121</b>	<b>33.9</b>	<b>59</b>	<b>16.4</b>

**Q2. Cât de mulțumit sunteți în general de felul în care trăiți:**

Baza: 361 (total eșantion)  (frecv. și % pe rând)		Foarte mulțumit		Mulțumit		Nu prea mulțumit		Deloc mulțumit	
		Frecv.	%	Frecv.	%	Frecv.	%	Frecv.	%
<b>SEX</b>	Masculin	3	1.7	63	36.0	87	49.3	23	13.1
	Feminin	2	1.0	48	26.1	98	53.2	36	19.7
<b>VÂRSTĂ</b>	18-29 ani	2	2.5	38	50.1	31	41.1	5	6.4
	30-44 ani	1	1.6	25	28.3	50	55.1	13	15.0
	45-59 ani	0	0.0	22	25.6	42	49.4	21	25.1
	60 ani și peste	2	1.4	26	23.7	62	56.9	20	18.0
<b>TIPUL LOCALITĂȚII</b>	Rural	1	0.4	47	24.3	116	60.4	29	14.8
	Oraș mic (10-49 mii loc.)	2	3.5	14	21.2	31	45.7	20	29.6
	Oraș mijlociu (50-199 mii loc.)	2	1.7	51	49.7	39	37.8	11	10.8
<b>VENIT PE GOSPODĂRIE</b>	< 500 RON	0	0.0	14	17.3	37	47.4	28	35.3
	500 - 999 RON	0	0.0	14	22.4	37	58.4	12	19.2
	1000 – 1499 RON	1	0.8	25	27.5	55	59.6	11	12.0
	>= 1500 RON	2	1.9	57	49.7	52	44.6	4	3.7
	Nedeclarat	2	17.0	1	8.5	4	37.9	4	36.6
<b>EDUCAȚIE</b>	Până la 8 clase	1	0.8	23	20.6	60	53.7	28	24.8
	Șc. profesională, treapta I de liceu	1	1.7	15	18.7	52	63.2	13	16.4
	Liceu, șc. postliceală	1	0.7	53	39.6	64	48.3	15	11.3
	Studii superioare	2	4.6	21	60.8	9	25.8	3	8.8
<b>ATITUDINE GENERALĂ</b>	Mulțumiti	5	3.0	93	57.4	57	34.9	8	4.7
	Nemulțumiti	0	0.0	0	0.0	81	64.1	45	35.9
<b>STATUT SOCIAL</b>	Categoria AB (înalt)	2	5.3	23	49.0	19	40.8	2	5.0
	Categoria C (mediu)	1	0.7	45	35.0	66	50.5	18	13.8
	Categoria DE (scăzut)	1	0.8	43	23.5	99	54.3	39	21.4
	NS/NR	0	0.0	0	0.0	1	100.0	0	0.0
<b>TOTAL</b>		<b>5</b>	<b>1.3</b>	<b>112</b>	<b>30.9</b>	<b>185</b>	<b>51.3</b>	<b>59</b>	<b>16.4</b>

Q3. Cum credeți că veți trăi peste un an?

Baza: 361 (total eșantion)		Mult mai bine		Ceva mai bine		Ceva mai prost		Mult mai prost	
		Frecv.	%	Frecv.	%	Frecv.	%	Frecv.	%
<b>SEX</b>	Masculin	4	2.7	57	40.0	71	49.8	11	7.5
	Feminin	5	3.4	49	32.7	84	56.1	12	7.8
<b>VÂRSTĂ</b>	18-29 ani	6	9.6	30	49.4	23	37.9	2	3.2
	30-44 ani	1	1.6	28	36.2	43	54.9	6	7.3
	45-59 ani	0	0.0	25	33.6	43	57.8	6	8.5
	60 ani si peste	2	2.1	22	28.4	45	58.6	8	10.9
<b>TIPUL LOCALITĂȚII</b>	Rural	5	3.1	49	32.2	88	58.4	10	6.3
	Oraș mic (10-49 mii loc.)	1	1.7	17	31.1	30	54.6	7	12.5
	Oraș mijlociu (50-199 mii loc.)	3	3.8	40	46.9	36	42.4	6	6.9
<b>VENIT PE GOSPODĂRIE</b>	< 500 RON	2	3.0	17	28.3	30	48.3	13	20.4
	500 - 999 RON	2	4.1	19	37.1	26	51.2	4	7.6
	1000 – 1499 RON	3	4.2	23	32.6	41	57.2	4	5.9
	>= 1500 RON	1	1.0	41	42.3	54	55.7	1	1.0
	Nedeclarat	1	9.1	5	47.6	4	35.8	1	7.4
<b>EDUCAȚIE</b>	Până la 8 clase	2	2.2	21	25.7	50	60.3	10	11.8
	Șc. profesională, treapta I de liceu	1	1.6	22	34.3	36	57.8	4	6.2
	Liceu, șc. postliceală	5	4.7	46	41.3	53	47.2	8	6.9
	Studii superioare	1	2.3	17	49.3	15	45.6	1	2.8
<b>ATITUDINE GENERALĂ</b>	Multumiti	7	4.3	91	56.1	62	38.5	2	1.2
	Nemultumiti	2	1.5	15	11.8	89	71.2	19	15.5
<b>STATUT SOCIAL</b>	Categoria AB (înalt)	2	4.3	18	44.0	19	45.8	2	5.9
	Categoria C (mediu)	4	3.6	50	45.4	50	45.4	6	5.6
	Categoria DE (scăzut)	3	2.2	37	26.6	85	61.3	14	9.9
<b>TOTAL</b>		<b>9</b>	<b>3.0</b>	<b>106</b>	<b>36.3</b>	<b>154</b>	<b>53.0</b>	<b>22</b>	<b>7.7</b>

Q4. Cum apreciați veniturile actuale ale familiei dvs.?

Baza: 361 (total eșantion)		Nu ne ajung nici pentru strictul necesar		Ne ajung numai pentru strictul necesar		Ne ajung pentru un trai decent, dar nu ne permitem cumpărarea unor obiecte mai scumpe		Reușim să cumpărăm și unele obiecte mai scumpe, dar cu economii în alte domenii		Reușim să obținem tot ce avem nevoie, fără să facem mari economii	
		Frecv.	%	Frecv.	%	Frecv.	%	Frecv.	%	Frecv.	%
<b>SEX</b>	Masculin	79	45.0	52	29.6	31	17.5	13	7.3	1	0.6
	Feminin	113	61.4	38	20.8	25	13.4	5	2.7	3	1.7
<b>VÂRSTĂ</b>	18-29 ani	28	36.9	18	23.2	21	27.1	7	9.0	3	3.8
	30-44 ani	48	53.6	23	25.7	15	16.2	3	3.1	1	1.4
	45-59 ani	46	53.3	21	24.5	14	16.4	5	5.8	0	0.0
	60 ani și peste	71	65.0	29	26.4	6	5.8	3	2.8	0	0.0
<b>TIPUL LOCALITĂȚII</b>	Rural	125	65.1	50	26.0	12	6.5	3	1.8	1	0.5
	Oraș mic (10-49 mii loc.)	42	62.0	16	23.4	7	9.9	3	4.7	0	0.0
	Oraș mijlociu (50-199 mii loc.)	26	25.5	25	24.4	37	35.9	11	11.1	3	3.1
<b>VENIT PE GOSPODĂRIE</b>	< 500 RON	65	82.4	11	14.1	2	2.3	1	1.3	0	0.0
	500 - 999 RON	45	71.2	12	19.0	5	7.4	2	2.4	0	0.0
	1000 – 1499 RON	50	54.0	31	33.8	9	10.0	1	0.8	1	1.4
	>= 1500 RON	28	24.4	34	29.5	37	31.8	14	11.7	3	2.5
	Nedeclarat	5	43.5	2	18.3	3	29.7	1	8.5	0	0.0
<b>EDUCAȚIE</b>	Până la 8 clase	87	77.6	19	16.7	5	4.3	2	1.5	0	0.0
	Șc. profesională, treapta I de liceu	50	61.5	20	23.9	11	13.3	1	1.2	0	0.0
	Liceu, șc. postliceală	48	35.9	42	32.0	29	21.5	10	7.5	4	3.2
	Studii superioare	7	22.0	10	28.9	11	33.8	5	15.3	0	0.0
<b>ATITUDINE GENERALĂ</b>	Multumiti	25	15.5	70	43.2	48	29.8	15	9.4	3	2.0
	Nemultumiti	126	100.0	0	0.0	0	0.0	0	0.0	0	0.0
<b>STATUT SOCIAL</b>	Categoria AB (înalt)	10	20.6	13	26.5	14	29.5	10	21.4	1	2.0
	Categoria C (mediu)	55	42.1	39	29.9	28	21.2	7	5.3	2	1.5
	Categoria DE (scăzut)	127	69.7	39	21.4	14	7.8	1	0.4	1	0.7
	NS/NR	1	100.0	0	0.0	0	0.0	0	0.0	0	0.0
<b>TOTAL</b>		<b>193</b>	<b>53.4</b>	<b>91</b>	<b>25.1</b>	<b>56</b>	<b>15.4</b>	<b>18</b>	<b>4.9</b>	<b>4</b>	<b>1.2</b>

P1. În următorii 2 ani, care credeți că sunt problemele din localitatea dvs. care ar trebui rezolvate? Vă rog să vă gândiți la primele trei probleme în ordinea importanței!

**PRIMA PROBLEMĂ**

		Starea drumurilor / străzile		Locurile de muncă		Canalizarea		Apa potabilă / apa curentă		Nivelul scăzut de trai / sărăcia		Infrastructura	
		Frecv.	%	Frecv.	%	Frecv.	%	Frecv.	%	Frecv.	%	Frecv.	%
<i>Baza: 361 (total eșantion)</i>													
<i>(frecv. și % pe rând)</i>													
<b>SEX</b>	Masculin	50	28.2	21	11.7	16	8.9	17	9.5	4	2.2	7	4.2
	Feminin	31	16.9	20	10.7	17	9.4	15	8	11	6.1	4	2.4
<b>VÂRSTĂ</b>	18-29 ani	20	25.8	10	12.9	8	10.1	5	6.5	2	2.5	4	5.2
	30-44 ani	15	17.0	16	18.0	4	4.3	12	13.5	3	2.8	3	3.0
	45-59 ani	23	26.7	10	12.0	11	12.8	7	8.4	3	3.8	5	5.8
	60 ani si peste	23	21.2	4	3.8	10	9.6	7	6.8	7	6.8	0	0.0
<b>TIPUL LOCALITĂȚII</b>	Rural	60	31.0	7	3.4	10	5.0	27	14.1	6	3.3	0	0.0
	Oraș mic (10-49 mii loc.)	13	19.2	13	18.8	11	16.4	2	3.7	1	1.1	4	6.6
	Oraș mijlociu (50-199 mii loc.)	8	8.3	21	20.8	12	12.2	2	2.1	8	7.7	7	7.1
<b>VENIT PE GOSPODĂRIE</b>	< 500 RON	20	25.9	7	8.7	3	3.3	6	8.2	4	5.6	0	0.0
	500 - 999 RON	17	27.7	5	8.0	5	7.8	8	13.2	5	8.5	1	1.5
	1000 – 1499 RON	19	20.7	7	7.3	7	7.5	9	9.8	3	3.5	4	4.7
	>= 1500 RON	22	19.2	20	17.1	16	14.1	8	6.7	2	1.8	5	4.6
	Nedeclarat	2	15.4	2	17.7	2	20.0	0	0	0	0.0	1	9.7
<b>EDUCAȚIE</b>	Până la 8 clase	31	27.9	4	3.7	8	6.9	8	6.7	7	6.3	0	0.0
	Șc. profesională, treapta I de liceu	19	22.9	12	15.0	8	10.3	10	12.1	3	3.7	1	1.2
	Liceu, șc. postliceală	25	18.9	18	13.7	15	11.2	13	9.9	3	2.2	7	5.0
	Studii superioare	6	17.2	6	16.6	2	5.6	1	2.8	2	6.1	4	12.1
<b>ATITUDINE GENERALĂ</b>	Multumiti	34	21.2	20	12.5	16	10.1	14	8.6	7	4.4	10	5.9
	Nemultumiti	33	26.6	14	11.1	10	8.2	10	7.8	3	2.2	2	1.7
<b>STATUT SOCIAL</b>	Categoria AB (înalt)	10	20.7	7	15.7	3	6.3	6	12.1	2	3.6	4	8.3
	Categoria C (mediu)	28	21.5	17	13.2	14	10.5	8	6.4	3	2.5	6	4.3
	Categoria DE (scăzut)	43	23.6	16	8.6	16	9.0	18	9.6	10	5.5	2	1.2
	NS/NR	0	0.0	0	0.0	0	0.0	0	0	0	0.0	0	0.0
<b>TOTAL</b>		<b>81</b>	<b>22.4</b>	<b>40</b>	<b>11.2</b>	<b>33</b>	<b>9.1</b>	<b>32</b>	<b>8.8</b>	<b>15</b>	<b>4.2</b>	<b>12</b>	<b>3.2</b>



P1

**PRIMA PROBLEMĂ**

Baza: 361 (total eșantion)		Parcurile / locurile de joacă		Alimentarea cu gaze a locuinței		Podețe		Siguranța individului		Curățenia străzilor		Asistența medicală din spitale	
		Frecv.	%	Frecv.	%	Frecv.	%	Frecv.	%	Frecv.	%	Frecv.	%
<b>SEX</b>	Masculin	3	1.8	4	2.2	2	1.0	1	0.8	3	1.5	0	0.0
	Feminin	6	3.4	3	1.8	6	3.0	6	3.0	3	1.7	5	2.9
<b>VÂRSTĂ</b>	18-29 ani	3	3.8	0	0.0	2	2.5	2	2.5	2	2.6	0	0.0
	30-44 ani	4	4.4	3	3.0	0	0.0	1	1.6	1	1.4	3	2.8
	45-59 ani	0	0.0	2	2.4	2	2.4	1	1.3	0	0.0	1	1.3
	60 ani si peste	3	2.3	2	2.2	3	3.1	3	2.4	2	2.2	2	1.6
<b>TIPUL LOCALITĂȚII</b>	Rural	2	1.0	7	3.7	7	3.8	2	1.2	2	1.2	2	0.9
	Oraș mic (10-49 mii loc.)	3	4.0	0	0.0	0	0.0	1	1.3	1	1.3	1	1.9
	Oraș mijlociu (50-199 mii loc.)	5	4.7	0	0.0	0	0.0	4	3.7	2	2.4	2	2.3
<b>VENIT PE GOSPODĂRIE</b>	< 500 RON	3	3.9	1	1.0	3	3.3	0	0.0	1	1.3	2	2.2
	500 - 999 RON	0	0.0	3	4.1	2	3.2	1	1.4	0	0.0	0	0.0
	1000 – 1499 RON	0	0.0	1	1.2	2	1.9	2	2.0	4	4.0	2	2.5
	>= 1500 RON	6	5.5	3	2.3	1	0.8	3	2.9	1	0.8	1	1.1
	Nedeclarat	0	0.0	0	0.0	0	0.0	1	8.5	0	0.0	0	0.0
<b>EDUCAȚIE</b>	Până la 8 clase	2	1.6	6	5.1	5	4.1	1	0.8	0	0.0	2	1.6
	Șc. profesională, treapta I de liceu	0	0.0	1	1.7	1	1.2	0	0.0	1	1.6	1	1.6
	Liceu, șc. postliceală	3	2.4	0	0.0	0	0.0	5	3.8	4	3.3	2	1.8
	Studii superioare	4	12.9	0	0.0	2	5.4	1	3.2	0	0.0	0	0.0
<b>ATITUDINE GENERALĂ</b>	Multumiti	6	3.9	3	1.7	4	2.3	6	3.8	3	1.8	1	0.8
	Nemultumiti	3	2.5	3	2.7	3	2.2	1	0.7	2	1.6	2	1.9
<b>STATUT SOCIAL</b>	Categoria AB (înalt)	3	7.3	0	0.0	1	2.0	2	4.3	1	2.7	0	0.0
	Categoria C (mediu)	3	2.1	0	0.0	1	0.7	5	3.9	4	3.4	2	1.8
	Categoria DE (scăzut)	3	1.7	7	3.9	6	3.0	0	0.0	0	0.0	2	1.2
	NS/NR	0	0.0	0	0.0	0	0.0	0	0.0	0	0.0	1	100.0
<b>TOTAL</b>		<b>9</b>	<b>2.6</b>	<b>7</b>	<b>2.0</b>	<b>7</b>	<b>2.0</b>	<b>7</b>	<b>1.9</b>	<b>6</b>	<b>1.6</b>	<b>5</b>	<b>1.5</b>

P1

## A DOUA PROBLEMĂ

Baza: 361 (total eșantion)		Starea drumurilor / străzile		Apa potabilă / apa curentă		Locurile de muncă		Canalizarea		Alimentarea cu gaze a locuințelor		Curățenia străzilor	
		Frecv.	%	Frecv.	%	Frecv.	%	Frecv.	%	Frecv.	%	Frecv.	%
<b>SEX</b>	Masculin	20	11.5	15	8.5	11	6.3	14	7.8	12	6.8	6	3.6
	Feminin	18	9.9	14	7.8	14	7.6	8	4.4	6	3.4	6	3.4
<b>VÂRSTĂ</b>	18-29 ani	10	12.7	7	8.9	9	11.5	5	6.6	3	3.8	3	3.8
	30-44 ani	11	12.1	6	6.1	9	10.4	4	4.6	7	7.6	4	4.6
	45-59 ani	8	9.5	11	13.2	6	7.1	7	8.2	3	3.3	3	3.6
	60 ani și peste	10	9.0	6	5.2	1	0.8	6	5.3	6	5.2	2	2.2
<b>TIPUL LOCALITĂȚII</b>	Rural	19	10.0	26	13.3	7	3.7	13	6.9	11	5.8	5	2.7
	Oraș mic (10-49 mii loc.)	11	16.6	1	1.4	7	10.8	5	7.7	6	9.0	3	5.0
	Oraș mijlociu (50-199 mii loc.)	8	8.1	3	2.7	11	10.5	4	3.4	1	0.9	4	4.0
<b>VENIT PE GOSPODĂRIE</b>	< 500 RON	5	5.8	5	6.1	6	7.4	2	2.1	5	6.1	2	2.4
	500 - 999 RON	2	3.1	11	17.1	4	6.3	5	8.1	6	9.5	2	3.5
	1000 – 1499 RON	15	15.9	5	5.0	7	8.1	10	10.6	2	1.9	4	4.4
	>= 1500 RON	17	15.0	9	7.9	7	5.9	5	4.6	6	4.9	3	3.0
	Nedeclarat	0	0.0	0	0.0	1	9.2	0	0.0	0	0.0	1	8.5
<b>EDUCAȚIE</b>	Până la 8 clase	7	6.0	12	10.8	2	1.6	6	5.7	8	7.4	3	2.4
	Șc. profesională, treapta I de liceu	11	13.2	5	6.7	7	8.2	6	6.8	2	2.9	4	5.4
	Liceu, șc. postliceală	16	12.0	11	8.2	13	10.1	8	6.2	6	4.6	4	3.3
	Studii superioare	5	14.9	1	2.3	3	9.4	2	5.1	1	4.2	1	3.2
<b>ATITUDINE GENERALĂ</b>	Multumiti	20	12.3	12	7.6	11	7.1	10	6.2	7	4.1	7	4.4
	Nemultumiti	10	8.0	13	10.5	14	10.9	10	8.0	7	5.6	5	4.3
<b>STATUT SOCIAL</b>	Categoria AB (înalt)	7	15.2	2	3.6	4	8.9	4	7.7	4	7.7	2	5.0
	Categoria C (mediu)	11	8.8	11	8.3	15	11.8	8	6.5	5	3.7	5	4.1
	Categoria DE (scăzut)	20	10.9	17	9.2	6	3.0	10	5.4	10	5.3	5	2.7
	NS/NR	0	0.0	0	0.0	0	0.0	0	0.0	0	0.0	0	0.0
<b>TOTAL</b>		<b>39</b>	<b>10.7</b>	<b>29</b>	<b>8.1</b>	<b>25</b>	<b>7.0</b>	<b>22</b>	<b>6.1</b>	<b>18</b>	<b>5.0</b>	<b>13</b>	<b>3.5</b>

P1

**A DOUA PROBLEMĂ**

Baza: 361 (total eşantion)		Dispensarul prea departe		Infrastructura		Iluminatul public		Siguranța individului		Nivelul de trai scăzut / sărăcia		Corupția	
		Frecv.	%	Frecv.	%	Frecv.	%	Frecv.	%	Frecv.	%	Frecv.	%
<b>SEX</b>	Masculin	4	2.4	2	1.2	4	2.1	2	1.2	2	1.3	0	0.0
	Feminin	6	3.1	8	4.1	4	1.9	4	2.3	3	1.7	1	0.5
<b>VÂRSTĂ</b>	18-29 ani	1	1.3	3	3.7	2	2.6	1	1.2	1	1.2	0	0.0
	30-44 ani	1	1.6	5	5.8	0	0.0	3	3.0	1	1.4	0	0.0
	45-59 ani	3	3.6	0	0.0	2	2.2	1	1.3	0	0.0	0	0.0
	60 ani si peste	4	4.0	2	1.5	3	3.1	2	1.5	3	2.9	1	0.8
<b>TIPUL LOCALITĂȚII</b>	Rural	6	3.0	0	0.0	7	3.8	1	0.5	2	0.9	1	0.5
	Oraș mic (10-49 mii loc.)	4	6.0	0	0.0	0	0.0	0	0.0	1	1.4	0	0.0
	Oraș mijlociu (50-199 mii loc.)	0	0.0	10	9.6	0	0.0	5	5.3	3	2.8	0	0.0
<b>VENIT PE GOSPODĂRIE</b>	< 500 RON	3	3.5	2	2.8	1	1.1	3	4.1	3	3.7	0	0.0
	500 - 999 RON	2	3.6	1	1.4	1	1.4	1	1.5	1	1.2	1	1.4
	1000 – 1499 RON	3	3.1	1	0.8	5	4.9	1	1.5	1	0.8	0	0.0
	>= 1500 RON	1	0.8	5	4.0	1	0.8	0	0.0	0	0.0	0	0.0
	Nedeclarat	1	9.7	1	11.5	0	0.0	1	6.9	1	8.5	0	0.0
<b>EDUCAȚIE</b>	Până la 8 clase	4	3.9	2	1.6	4	3.2	2	1.5	1	0.8	1	0.8
	Șc. profesională, treapta I de liceu	2	2.6	1	0.9	0	0.0	0	0.0	2	2.7	0	0.0
	Liceu, șc. postliceală	2	1.7	4	3.3	1	0.7	2	1.8	2	1.7	0	0.0
	Studii superioare	1	3.2	3	8.0	3	8.3	2	6.8	0	0.0	0	0.0
<b>ATITUDINE GENERALĂ</b>	Multumiti	3	2.0	6	3.5	4	2.3	4	2.7	2	1.3	0	0.0
	Nemultumiti	5	3.8	4	3.2	2	1.5	1	0.6	2	1.4	0	0.0
<b>STATUT SOCIAL</b>	Categoria AB (înalt)	0	0.0	2	5.0	1	2.0	1	2.3	1	1.6	0	0.0
	Categoria C (mediu)	5	4.1	3	2.7	3	2.1	4	2.7	1	0.6	0	0.0
	Categoria DE (scăzut)	5	2.5	4	2.1	4	1.9	2	0.9	4	2.1	1	0.5
	NS/NR	0	0.0	0	0.0	0	0.0	0	0.0	0	0.0	0	0.0
<b>TOTAL</b>		<b>10</b>	<b>2.7</b>	<b>10</b>	<b>2.7</b>	<b>7</b>	<b>2.0</b>	<b>6</b>	<b>1.8</b>	<b>5</b>	<b>1.5</b>	<b>1</b>	<b>0.2</b>

P1

**A TREIA PROBLEMĂ**

Baza: 361 (total eşantion)		Lipsa locurilor de muncă		Alimentarea cu gaze a locuințelor		Calalizarea		Starea drumurilor / străzile		Apa potabilă		Iluminatul public	
		Frecv.	%	Frecv.	%	Frecv.	%	Frecv.	%	Frecv.	%	Frecv.	%
<b>SEX</b>	Masculin	6	3.6	9	5.0	11	6.4	7	3.9	7	3.7	4	2.1
	Feminin	15	8.1	11	6.0	8	4.5	7	3.5	5	2.5	6	3.3
<b>VÂRSTĂ</b>	18-29 ani	9	11.3	6	7.6	6	7.7	2	2.6	0	0.0	1	1.3
	30-44 ani	4	4.4	6	6.1	8	9.1	5	5.8	4	4.7	1	1.4
	45-59 ani	5	5.8	5	6.1	2	2.4	3	3.3	1	1.3	4	4.7
	60 ani si peste	4	3.3	3	3.0	3	3	3	3.0	6	5.4	3	3.1
<b>TIPUL LOCALITĂȚII</b>	Rural	10	5.1	16	8.2	12	6.1	7	3.5	10	5.3	7	3.6
	Oraș mic (10-49 mii loc.)	3	4.2	4	6.1	8	11.6	4	5.9	1	1.6	2	3.0
	Oraș mijlociu (50-199 mii loc.)	8	8.3	0	0.0	0	0	3	2.6	0	0.0	1	0.9
<b>VENIT PE GOSPODĂRIE</b>	< 500 RON	5	6.4	2	2.5	5	6.5	1	1.0	4	5.0	3	3.5
	500 - 999 RON	2	3.0	6	9.8	6	10	3	4.3	4	7.0	3	4.5
	1000 – 1499 RON	5	5.4	6	6.9	1	1.1	8	8.1	0	0.0	1	1.2
	>= 1500 RON	8	7.2	5	4.0	6	5.3	2	2.0	3	2.4	3	2.7
	Nedeclarat	1	8.5	1	6.9	1	8.5	0	0.0	0	0.0	0	0.0
<b>EDUCAȚIE</b>	Până la 8 clase	7	5.9	6	4.9	5	4.7	3	3.1	5	4.7	4	3.2
	Șc. profesională, treapta I de liceu	2	2.9	7	8.5	5	5.7	5	6.6	1	1.7	1	1.6
	Liceu, șc. postliceală	11	8.5	7	5.6	8	6.1	4	3.3	3	2.3	4	3.0
	Studii superioare	1	2.8	0	0.0	1	4.2	0	0.0	1	4.2	1	2.8
<b>ATITUDINE GENERALĂ</b>	Multumiti	14	8.8	9	5.5	9	5.4	9	5.8	4	2.2	7	4.4
	Nemultumiti	5	3.8	10	8.1	6	4.5	3	2.5	6	4.7	3	2.1
<b>STATUT SOCIAL</b>	Categoria AB (înalt)	2	3.9	1	2.2	4	7.7	1	2.7	1	3.0	0	0.0
	Categoria C (mediu)	12	9.4	9	6.6	5	3.7	6	4.8	3	2.4	6	4.6
	Categoria DE (scăzut)	7	3.9	10	5.7	11	6	6	3.2	7	3.7	4	2.1
	NS/NR	0	0.0	0	0.0	0	0	0	0.0	0	0.0	0	0.0
<b>TOTAL</b>		<b>21</b>	<b>5.9</b>	<b>20</b>	<b>5.5</b>	<b>19</b>	<b>5.4</b>	<b>13</b>	<b>3.7</b>	<b>11</b>	<b>3.1</b>	<b>10</b>	<b>2.7</b>

P1

**A TREIA PROBLEMĂ**

		Curățenia străzilor		Locuințe pentru tineri		Câinii vagabonzi		Parcurile, sptiile verzi		Transportul spre alte localități		Nivelul de trai scăzut	
		Frecv.	%	Frecv.	%	Frecv.	%	Frecv.	%	Frecv.	%	Frecv.	%
<i>Baza: 361 (total eșantion)</i>													
<i>(frecv. și % pe rând)</i>													
<b>SEX</b>	Masculin	1	0.6	3	2.0	1	0.4	2	1.4	2	1.2	3	1.6
	Feminin	8	4.1	2	1.0	4	2.4	2	1.2	2	1.0	1	0.6
<b>VÂRSTĂ</b>	18-29 ani	2	2.6	4	5.1	1	1.2	2	2.6	0	0.0	1	1.3
	30-44 ani	1	1.4	1	1.6	3	2.8	3	3.0	1	1.6	0	0.0
	45-59 ani	5	6.3	0	0.0	0	0.0	0	0.0	0	0.0	2	2.4
	60 ani si peste	0	0.0	0	0.0	2	1.5	0	0.0	3	2.3	1	0.7
<b>TIPUL LOCALITĂȚII</b>	Rural	4	2.2	1	0.5	0	0.0	0	0.0	4	2.1	1	0.4
	Oraș mic (10-49 mii loc.)	2	3.5	0	0.0	1	1.4	4	5.5	0	0.0	0	0.0
	Oraș mijlociu (50-199 mii loc.)	2	2.0	4	4.2	4	4.1	1	0.9	0	0.0	3	3.0
<b>VENIT PE GOSPODĂRIE</b>	< 500 RON	1	1.4	1	1.3	1	1.6	2	3.0	1	1.1	1	1.0
	500 - 999 RON	2	3.4	0	0.0	0	0.0	1	1.6	3	4.9	0	0.0
	1000 – 1499 RON	1	1.2	1	1.0	1	1.0	0	0.0	0	0.0	2	2.2
	>= 1500 RON	4	3.7	3	2.9	2	1.9	1	1.1	0	0.0	1	0.9
	Nedeclarat	0	0.0	0	0.0	1	6.9	0	0.0	0	0.0	0	0.0
<b>EDUCAȚIE</b>	Până la 8 clase	0	0.0	0	0.0	1	0.7	3	3.0	2	1.6	0	0.0
	Șc. profesională, treapta I de liceu	1	1.2	2	2.5	0	0.0	0	0.0	0	0.0	0	0.0
	Liceu, șc. postliceală	6	4.8	2	1.8	3	2.6	1	1.0	2	1.6	4	2.9
	Studii superioare	1	3.8	1	2.8	1	2.8	0	0.0	0	0.0	0	0.0
<b>ATITUDINE GENERALĂ</b>	Multumiti	4	2.5	2	1.2	3	1.9	0	0.0	2	1.3	1	0.6
	Nemultumiti	3	2.7	3	2.7	1	0.6	5	3.7	1	0.7	3	2.2
<b>STATUT SOCIAL</b>	Categoria AB (înalt)	1	2.7	0	0.0	1	2.0	0	0.0	0	0.0	0	0.0
	Categoria C (mediu)	6	4.8	4	3.3	2	1.7	1	1.0	2	1.7	3	2.3
	Categoria DE (scăzut)	1	0.6	1	0.6	2	1.1	3	1.8	2	1.0	1	0.4
	NS/NR	0	0.0	0	0.0	0	0.0	0	0.0	0	0.0	0	0.0
<b>TOTAL</b>		<b>9</b>	<b>2.4</b>	<b>5</b>	<b>1.5</b>	<b>5</b>	<b>1.4</b>	<b>5</b>	<b>1.3</b>	<b>4</b>	<b>1.1</b>	<b>4</b>	<b>1.1</b>

P2. Cât de importante sau neimportante credeți că sunt în localitatea dvs. problemele legate de:

ILUMINATUL PUBLIC

Baza: 361 (total eșantion)  (frecv. și % pe rând)		Nu prea importantă		Importantă		Foarte importantă		NS/NR	
		Frecv.	%	Frecv.	%	Frecv.	%	Frecv.	%
<b>SEX</b>	Masculin	61	34.8	26	14.6	89	50.6	0	0.0
	Feminin	63	34.3	33	17.7	88	47.5	1	0.5
<b>VÂRSTĂ</b>	18-29 ani	25	32.1	8	10.6	44	57.3	0	0.0
	30-44 ani	31	34.2	18	20.5	41	45.3	0	0.0
	45-59 ani	31	36.4	15	17.7	39	45.9	0	0.0
	60 ani și peste	38	35.0	17	15.5	53	48.6	1	0.8
<b>TIPUL LOCALITĂȚII</b>	Rural	73	37.9	35	18.2	83	43.4	1	0.5
	Oraș mic (10-49 mii loc.)	27	39.8	10	14.4	31	45.8	0	0.0
	Oraș mijlociu (50-199 mii loc.)	25	24.7	14	13.7	63	61.6	0	0.0
<b>VENIT PE GOSPODĂRIE</b>	< 500 RON	23	29.0	15	18.7	40	51.2	1	1.1
	500 - 999 RON	24	37.8	10	15.7	29	46.6	0	0.0
	1000 – 1499 RON	36	39.3	13	13.6	44	47.1	0	0.0
	>= 1500 RON	41	35.2	20	17.6	54	47.2	0	0.0
	Nedeclarat	1	8.5	1	9.2	9	82.3	0	0.0
<b>EDUCAȚIE</b>	Până la 8 clase	39	34.8	18	16.4	54	47.9	1	0.8
	Șc. profesională, treapta I de liceu	34	40.9	11	13.1	38	46.0	0	0.0
	Liceu, șc. postliceală	45	34.1	22	16.2	66	49.7	0	0.0
	Studii superioare	7	19.6	8	23.3	19	57.2	0	0.0
<b>ATITUDINE GENERALĂ</b>	Multumiti	45	27.5	32	19.9	85	52.5	0	0.0
	Nemultumiti	34	27.1	16	12.4	75	59.7	1	0.7
<b>STATUT SOCIAL</b>	Categoria AB (înalt)	13	27.6	8	17.9	26	54.5	0	0.0
	Categoria C (mediu)	39	30.3	20	15.1	71	54.6	0	0.0
	Categoria DE (scăzut)	72	39.5	30	16.2	80	43.9	1	0.5
	NS/NR	0	0.0	1	100.0	0	0.0	0	0.0
<b>TOTAL</b>		<b>125</b>	<b>34.5</b>	<b>59</b>	<b>16.2</b>	<b>177</b>	<b>49.0</b>	<b>1</b>	<b>0.2</b>

P2

**TRANSPORTUL SPRE ALTE LOCALITĂȚI**

Baza: 361 (total eșantion)  (frecv. și % pe rând)		Nu prea importantă		Importantă		Foarte importantă		NS/NR	
		Frecv.	%	Frecv.	%	Frecv.	%	Frecv.	%
<b>SEX</b>	Masculin	56	31.5	31	17.4	90	51.1	0	0.0
	Feminin	54	29.5	32	17.5	93	50.4	5	2.6
<b>VÂRSTĂ</b>	18-29 ani	23	29.8	9	11.7	44	57.3	1	1.2
	30-44 ani	27	29.8	20	22.2	42	46.6	1	1.4
	45-59 ani	31	36.4	14	16.4	40	47.2	0	0.0
	60 ani și peste	29	26.8	20	18.4	57	52.4	3	2.4
<b>TIPUL LOCALITĂȚII</b>	Rural	63	32.8	34	17.8	91	47.5	4	1.9
	Oraș mic (10-49 mii loc.)	25	37.5	11	16.8	31	45.8	0	0.0
	Oraș mijlociu (50-199 mii loc.)	22	21.4	17	17.1	61	60.2	1	1.3
<b>VENIT PE GOSPODĂRIE</b>	< 500 RON	18	22.9	17	21.8	42	53.0	2	2.2
	500 - 999 RON	22	34.2	9	13.5	31	49.4	2	2.9
	1000 – 1499 RON	31	33.7	15	16.5	46	49.8	0	0.0
	>= 1500 RON	38	33.1	20	17.4	56	48.5	1	1.1
	Nedeclarat	1	8.5	2	17.7	8	73.8	0	0.0
<b>EDUCAȚIE</b>	Până la 8 clase	30	27.1	21	18.3	58	51.4	4	3.2
	Șc. profesională, treapta I de liceu	29	35.9	14	16.5	39	47.6	0	0.0
	Liceu, șc. postliceală	42	31.9	19	14.1	70	53.0	1	1.0
	Studii superioare	8	22.6	10	29.8	16	47.5	0	0.0
<b>ATITUDINE GENERALĂ</b>	Multumiti	41	25.5	34	21.2	85	52.5	1	0.8
	Nemultumiti	31	24.8	18	14.7	74	59.0	2	1.5
<b>STATUT SOCIAL</b>	Categoria AB (înalt)	12	25.5	12	25.0	23	49.5	0	0.0
	Categoria C (mediu)	38	29.0	18	13.8	73	56.2	1	1.0
	Categoria DE (scăzut)	60	32.9	32	17.7	87	47.4	4	2.0
	NS/NR	0	0.0	1	100.0	0	0.0	0	0.0
<b>TOTAL</b>		<b>110</b>	<b>30.5</b>	<b>63</b>	<b>17.4</b>	<b>183</b>	<b>50.7</b>	<b>5</b>	<b>1.4</b>

P2

**ASISTENȚA MEDICALĂ DIN SPITALE, POLICLINICI**

Baza: 361 (total eșantion)  (frecv. și % pe rând)		Nu prea importantă		Importantă		Foarte importantă		NS/NR	
		Frecv.	%	Frecv.	%	Frecv.	%	Frecv.	%
<b>SEX</b>	Masculin	39	22.0	38	21.6	96	54.6	3	1.8
	Feminin	41	22.0	33	17.7	111	60.4	0	0.0
<b>VÂRSTĂ</b>	18-29 ani	17	22.0	14	18.2	46	59.9	0	0.0
	30-44 ani	21	23.6	15	16.4	52	58.4	1	1.6
	45-59 ani	22	25.7	14	16.1	49	57.1	1	1.1
	60 ani și peste	19	17.7	28	26.0	60	55.6	1	0.7
<b>TIPUL LOCALITĂȚII</b>	Rural	49	25.4	40	21.0	102	53.0	1	0.5
	Oraș mic (10-49 mii loc.)	14	21.0	17	26.0	33	49.8	2	3.3
	Oraș mijlociu (50-199 mii loc.)	16	16.1	13	12.6	73	71.3	0	0.0
<b>VENIT PE GOSPODĂRIE</b>	< 500 RON	14	17.7	14	18.2	50	64.1	0	0.0
	500 - 999 RON	16	25.4	12	19.4	35	55.2	0	0.0
	1000 – 1499 RON	24	26.0	18	19.7	49	52.5	2	1.9
	>= 1500 RON	24	21.1	25	21.5	65	56.1	1	1.2
	Nedeclarat	1	8.5	1	9.2	9	82.3	0	0.0
<b>EDUCAȚIE</b>	Până la 8 clase	19	17.3	26	23.5	65	57.7	2	1.5
	Șc. profesională, treapta I de liceu	30	37.2	10	11.8	42	51.0	0	0.0
	Liceu, șc. postliceală	24	18.4	30	22.2	79	59.3	0	0.0
	Studii superioare	5	14.7	5	15.1	22	66.0	1	4.2
<b>ATITUDINE GENERALĂ</b>	Multumiti	25	15.5	33	20.6	102	63.0	1	0.9
	Nemultumiti	24	19.2	19	15.1	82	64.9	1	0.8
<b>STATUT SOCIAL</b>	Categoria AB (înalt)	10	20.2	8	16.7	28	60.1	1	3.0
	Categoria C (mediu)	23	17.5	25	19.5	82	63.0	0	0.0
	Categoria DE (scăzut)	47	25.7	37	20.5	97	52.8	2	0.9
	NS/NR	0	0.0	0	0.0	1	100.0	0	0.0
<b>TOTAL</b>		<b>79</b>	<b>22.0</b>	<b>71</b>	<b>19.6</b>	<b>208</b>	<b>57.6</b>	<b>3</b>	<b>0.9</b>



P2

**SITUAȚIA PIETELOR**

Baza: 361 (total eșantion)  (frecv. și % pe rând)		Nu prea importantă		Importantă		Foarte importantă		NS/NR	
		Frecv.	%	Frecv.	%	Frecv.	%	Frecv.	%
<b>SEX</b>	Masculin	70	39.4	22	12.7	82	46.6	2	1.2
	Feminin	66	35.5	25	13.6	86	46.3	8	4.5
<b>VÂRSTĂ</b>	18-29 ani	24	31.2	9	11.6	44	57.2	0	0.0
	30-44 ani	29	32.8	16	17.7	43	48.0	1	1.6
	45-59 ani	35	41.0	8	9.3	40	47.2	2	2.5
	60 ani și peste	47	42.8	15	13.7	40	37.1	7	6.4
<b>TIPUL LOCALITĂȚII</b>	Rural	84	43.6	27	14.0	71	37.0	11	5.5
	Oraș mic (10-49 mii loc.)	30	45.0	6	9.2	31	45.8	0	0.0
	Oraș mijlociu (50-199 mii loc.)	21	20.8	15	14.4	66	64.8	0	0.0
<b>VENIT PE GOSPODĂRIE</b>	< 500 RON	23	29.6	12	15.8	35	45.1	7	9.5
	500 - 999 RON	28	44.7	6	8.7	28	43.9	2	2.6
	1000 – 1499 RON	39	42.5	12	13.1	41	44.4	0	0.0
	>= 1500 RON	43	37.5	17	14.3	54	46.9	1	1.2
	Nedeclarat	1	8.5	1	9.2	9	82.3	0	0.0
<b>EDUCAȚIE</b>	Până la 8 clase	44	38.9	16	14.0	45	39.7	8	7.4
	Șc. profesională, treapta I de liceu	38	45.8	6	7.7	38	46.5	0	0.0
	Liceu, șc. postliceală	46	34.3	17	12.6	68	51.4	2	1.6
	Studii superioare	8	24.3	9	26.3	17	49.4	0	0.0
<b>ATITUDINE GENERALĂ</b>	Mulumiti	46	28.2	29	18.0	86	52.9	1	0.9
	Nemulumiti	42	33.1	14	10.9	68	53.7	3	2.3
<b>STATUT SOCIAL</b>	Categoria AB (înalt)	14	29.0	9	18.2	25	52.8	0	0.0
	Categoria C (mediu)	42	32.4	16	12.7	69	53.3	2	1.7
	Categoria DE (scăzut)	78	42.9	23	12.3	73	40.2	8	4.6
	NS/NR	1	100.0	0	0.0	0	0.0	0	0.0
<b>TOTAL</b>		<b>135</b>	<b>37.4</b>	<b>48</b>	<b>13.2</b>	<b>168</b>	<b>46.5</b>	<b>11</b>	<b>2.9</b>

**CONSTRUIREA BISERICILOR**

Baza: 361 (total eșantion)		Deloc importantă		Nu prea importantă		Importantă		Foarte importantă		NS/NR	
		Frecv.	%	Frecv.	%	Frecv.	%	Frecv.	%	Frecv.	%
<b>SEX</b>	Masculin	1	0.6	81	45.9	23	12.9	71	40.2	1	0.4
	Feminin	0	0.0	78	42.1	21	11.3	83	45.1	3	1.5
<b>VÂRSTĂ</b>	18-29 ani	1	1.3	29	37.4	8	10.3	39	51.0	0	0.0
	30-44 ani	0	0.0	36	40.3	15	16.4	39	43.3	0	0.0
	45-59 ani	0	0.0	43	50.2	7	8.2	35	40.4	1	1.3
	60 ani si peste	0	0.0	51	46.7	14	12.8	41	38.2	3	2.3
<b>TIPUL LOCALITĂȚII</b>	Rural	1	0.5	103	53.6	18	9.5	66	34.5	4	1.9
	Oraș mic (10-49 mii loc.)	0	0.0	36	53.0	5	7.3	27	39.7	0	0.0
	Oraș mijlociu (50-199 mii loc.)	0	0.0	20	19.8	20	20.1	61	60.1	0	0.0
<b>VENIT PE GOSPODĂRIE</b>	< 500 RON	0	0.0	28	35.5	9	10.9	38	49.0	4	4.6
	500 - 999 RON	0	0.0	32	51.0	5	8.6	25	40.4	0	0.0
	1000 – 1499 RON	1	1.1	43	46.1	12	12.5	37	40.2	0	0.0
	>= 1500 RON	0	0.0	54	46.6	15	12.6	47	40.8	0	0.0
	Nedeclarat	0	0.0	2	18.2	3	30.3	6	51.5	0	0.0
<b>EDUCAȚIE</b>	Până la 8 clase	0	0.0	52	46.4	12	11.1	44	39.2	4	3.2
	Șc. profesională, treapta I de liceu	0	0.0	40	49.1	4	4.5	38	46.4	0	0.0
	Liceu, șc. postliceală	1	0.8	54	40.8	17	12.8	61	45.6	0	0.0
	Studii superioare	0	0.0	12	35.9	10	30.5	11	33.6	0	0.0
<b>ATITUDINE GENERALĂ</b>	Multumiti	1	0.6	58	35.8	30	18.5	72	44.6	1	0.5
	Nemultumiti	0	0.0	49	39.0	12	9.4	65	51.6	0	0.0
<b>STATUT SOCIAL</b>	Categoria AB (înalt)	1	2.2	17	35.5	12	26.3	17	36.0	0	0.0
	Categoria C (mediu)	0	0.0	52	40.0	15	11.3	63	48.7	0	0.0
	Categoria DE (scăzut)	0	0.0	90	49.2	15	8.5	74	40.4	4	2.0
	NS/NR	0	0.0	0	0.0	1	100.0	0	0.0	0	0.0
<b>TOTAL</b>		<b>1</b>	<b>0.3</b>	<b>159</b>	<b>44.0</b>	<b>44</b>	<b>12.1</b>	<b>154</b>	<b>42.7</b>	<b>4</b>	<b>1.0</b>

P2

**LOCUIŢE**

		Baza: 361 (total eşantion)									
		Deloc importantă		Nu prea importantă		Importantă		Foarte importantă		NS/NR	
		(frecv. și % pe rând)									
		Frecv.	%	Frecv.	%	Frecv.	%	Frecv.	%	Frecv.	%
<b>SEX</b>	Masculin	1	0.5	55	31.2	37	20.7	82	46.7	2	0.9
	Feminin	0	0.0	58	31.6	26	14.3	87	47.3	12	6.7
<b>VÂRSTĂ</b>	18-29 ani	0	0.0	18	23.2	16	20.7	43	56.1	0	0.0
	30-44 ani	0	0.0	27	29.9	20	22.2	42	46.4	1	1.4
	45-59 ani	1	1.1	30	35.3	11	12.5	41	47.3	3	3.8
	60 ani si peste	0	0.0	38	35.3	16	15.0	44	40.9	9	8.7
<b>TIPUL LOCALITĂȚII</b>	Rural	1	0.5	74	38.5	33	17.3	73	38.0	11	5.6
	Oraș mic (10-49 mii loc.)	0	0.0	18	26.3	15	22.7	33	49.8	1	1.3
	Oraș mijlociu (50-199 mii loc.)	0	0.0	22	21.4	14	14.1	63	62.2	2	2.3
<b>VENIT PE GOSPODĂRIE</b>	< 500 RON	0	0.0	21	27.1	11	14.5	37	46.7	9	11.6
	500 - 999 RON	0	0.0	25	39.0	9	13.8	28	44.6	2	2.6
	1000 – 1499 RON	1	1.0	32	34.5	14	15.4	42	45.6	3	3.5
	>= 1500 RON	0	0.0	33	28.7	27	23.0	56	48.3	0	0.0
	Nedeclarat	0	0.0	2	21.2	2	17.7	7	61.2	0	0.0
<b>EDUCAȚIE</b>	Până la 8 clase	0	0.0	39	34.5	15	13.1	48	42.7	11	9.7
	Șc. profesională, treapta I de liceu	0	0.0	32	39.1	12	14.2	38	46.7	0	0.0
	Liceu, șc. postliceală	1	0.7	37	27.7	29	21.5	63	47.7	3	2.4
	Studii superioare	0	0.0	6	17.1	8	23.5	20	59.4	0	0.0
<b>ATITUDINE GENERALĂ</b>	Mulumiti	1	0.6	36	22.0	37	22.6	85	52.4	4	2.5
	Nemulumiti	0	0.0	36	28.7	16	12.7	71	56.4	3	2.3
<b>STATUT SOCIAL</b>	Categoria AB (înalt)	0	0.0	8	17.3	13	27.8	26	54.9	0	0.0
	Categoria C (mediu)	1	0.7	38	29.3	22	17.2	67	51.3	2	1.4
	Categoria DE (scăzut)	0	0.0	67	36.7	27	15.0	77	42.2	11	6.2
	NS/NR	0	0.0	0	0.0	0	0.0	0	0.0	1	100.0
<b>TOTAL</b>		<b>1</b>	<b>0.3</b>	<b>113</b>	<b>31.4</b>	<b>63</b>	<b>17.4</b>	<b>170</b>	<b>47.0</b>	<b>14</b>	<b>3.9</b>

P2

**PARCURILE, SPAȚIILE VERZI, LOCURILE DE JOACĂ**

		Deloc importantă		Nu prea importantă		Importantă		Foarte importantă		NS/NR	
		Frecv.	%	Frecv.	%	Frecv.	%	Frecv.	%	Frecv.	%
<i>Baza: 361 (total eșantion)</i>											
<i>(frecv. și % pe rând)</i>											
<b>SEX</b>	Masculin	1	0.4	69	39.1	20	11.2	86	48.9	1	0.4
	Feminin	0	0.0	66	35.9	27	14.4	84	45.3	8	4.4
<b>VÂRSTĂ</b>	18-29 ani	0	0.0	25	32.2	9	11.6	43	56.2	0	0.0
	30-44 ani	0	0.0	31	34.3	14	16.1	45	49.6	0	0.0
	45-59 ani	0	0.0	33	38.5	12	14.2	39	46.0	1	1.3
	60 ani și peste	1	0.7	47	42.8	11	9.9	43	39.3	8	7.2
<b>TIPUL LOCALITĂȚII</b>	Rural	1	0.4	90	47.0	25	13.2	67	34.8	9	4.6
	Oraș mic (10-49 mii loc.)	0	0.0	26	38.4	7	10.2	35	51.4	0	0.0
	Oraș mijlociu (50-199 mii loc.)	0	0.0	19	18.8	14	13.9	69	67.3	0	0.0
<b>VENIT PE GOSPODĂRIE</b>	< 500 RON	0	0.0	22	28.4	15	19.3	34	43.0	7	9.2
	500 - 999 RON	0	0.0	28	44.0	9	14.4	25	40.2	1	1.4
	1000 – 1499 RON	1	0.8	38	41.2	9	9.7	44	47.5	1	0.8
	>= 1500 RON	0	0.0	46	39.8	11	9.6	58	50.6	0	0.0
	Nedeclarat	0	0.0	1	8.5	2	17.7	8	73.8	0	0.0
<b>EDUCAȚIE</b>	Până la 8 clase	1	0.7	46	40.9	13	11.6	44	38.8	9	7.9
	Șc. profesională, treapta I de liceu	0	0.0	37	45.1	6	7.2	39	47.7	0	0.0
	Liceu, șc. postliceală	0	0.0	44	33.5	20	15.3	68	51.2	0	0.0
	Studii superioare	0	0.0	8	22.9	7	21.0	19	56.1	0	0.0
<b>ATITUDINE GENERALĂ</b>	Multumiti	0	0.0	47	28.8	29	18.2	86	53.0	0	0.0
	Nemultumiti	0	0.0	40	32.2	14	11.2	69	54.6	3	2.0
<b>STATUT SOCIAL</b>	Categoria AB (înalt)	0	0.0	12	26.1	12	24.7	23	49.2	0	0.0
	Categoria C (mediu)	0	0.0	40	31.1	19	14.2	71	54.6	0	0.0
	Categoria DE (scăzut)	1	0.4	82	45.1	16	8.8	75	41.3	8	4.4
	NS/NR	0	0.0	0	0.0	0	0.0	0	0.0	1	100.0
	<b>TOTAL</b>		<b>1</b>	<b>0.2</b>	<b>135</b>	<b>37.4</b>	<b>46</b>	<b>12.8</b>	<b>170</b>	<b>47.0</b>	<b>9</b>

## CURĂȚENIA STRĂZILOR

Baza: 361 (total eșantion)		Nu prea importantă		Importantă		Foarte importantă		NS/NR	
		Frecv.	%	Frecv.	%	Frecv.	%	Frecv.	%
<b>SEX</b>	Masculin	38	21.5	47	26.5	92	51.9	0	0.0
	Feminin	50	27.1	40	21.5	93	50.5	2	1.0
<b>VÂRSTĂ</b>	18-29 ani	14	17.9	16	20.9	47	61.2	0	0.0
	30-44 ani	16	17.7	25	28.2	49	54.2	0	0.0
	45-59 ani	28	32.7	17	20.0	41	47.3	0	0.0
	60 ani si peste	30	27.9	28	25.7	49	44.8	2	1.6
<b>TIPUL LOCALITĂȚII</b>	Rural	53	27.7	55	28.4	82	42.9	2	0.9
	Oraș mic (10-49 mii loc.)	21	30.8	12	17.6	35	51.7	0	0.0
	Oraș mijlociu (50-199 mii loc.)	14	13.8	20	19.7	68	66.5	0	0.0
<b>VENIT PE GOSPODĂRIE</b>	< 500 RON	16	20.8	20	25.0	41	51.9	2	2.2
	500 - 999 RON	18	27.9	15	24.1	30	48.1	0	0.0
	1000 – 1499 RON	27	29.3	20	21.3	46	49.4	0	0.0
	>= 1500 RON	26	22.4	30	25.9	60	51.7	0	0.0
	Nedeclarat	1	8.5	2	17.7	8	73.8	0	0.0
<b>EDUCAȚIE</b>	Până la 8 clase	30	26.8	31	27.4	50	44.2	2	1.6
	Șc. profesională, treapta I de liceu	26	31.4	17	21.0	39	47.6	0	0.0
	Liceu, șc. postliceală	26	19.7	28	21.2	79	59.1	0	0.0
	Studii superioare	6	17.5	10	30.5	18	52.1	0	0.0
<b>ATITUDINE GENERALĂ</b>	Multumiti	30	18.3	39	23.9	94	57.9	0	0.0
	Nemultumiti	27	21.3	25	20.1	74	58.6	0	0.0
<b>STATUT SOCIAL</b>	Categoria AB (înalt)	10	20.1	13	26.9	25	53.0	0	0.0
	Categoria C (mediu)	22	17.1	28	21.5	80	61.4	0	0.0
	Categoria DE (scăzut)	56	30.8	46	25.1	79	43.2	2	1.0
	NS/NR	0	0.0	0	0.0	1	100.0	0	0.0
<b>TOTAL</b>		<b>88</b>	<b>24.4</b>	<b>86</b>	<b>24.0</b>	<b>185</b>	<b>51.2</b>	<b>2</b>	<b>0.5</b>

**CREȘE, GRĂDINIȚE, ȘCOLI**

		Nu prea importantă		Importantă		Foarte importantă		NS/NR	
		Frecv.	%	Frecv.	%	Frecv.	%	Frecv.	%
<i>Baza: 361 (total eșantion)</i>									
<i>(frecv. și % pe rând)</i>									
<b>SEX</b>	Masculin	63	36	30	16.8	82	46.8	1	0.4
	Feminin	66	35.8	23	12.3	90	48.8	6	3.1
<b>VÂRSTĂ</b>	18-29 ani	23	29.8	10	13	44	57.2	0	0
	30-44 ani	31	34	13	15	46	51	0	0
	45-59 ani	31	36.3	15	17.5	37	43.7	2	2.5
	60 ani si peste	45	41.3	14	12.9	45	41.8	4	4
<b>TIPUL LOCALITĂȚII</b>	Rural	85	44.3	25	13.2	76	39.7	5	2.8
	Oraș mic (10-49 mii loc.)	25	37.5	11	16.3	31	46.3	0	0
	Oraș mijlociu (50-199 mii loc.)	19	18.9	16	15.8	65	64.2	1	1.1
<b>VENIT PE GOSPODĂRIE</b>	< 500 RON	23	28.7	16	20.7	34	43.8	5	6.9
	500 - 999 RON	24	37.9	8	12	32	50.2	0	0
	1000 – 1499 RON	38	40.7	12	13.4	41	44.8	1	1.2
	>= 1500 RON	45	39.1	13	11.2	57	49.7	0	0
	Nedeclarat	0	0	3	30.3	8	69.7	0	0
<b>EDUCAȚIE</b>	Până la 8 clase	45	40.1	14	12.3	48	42.8	5	4.8
	Șc. profesională, treapta I de liceu	37	45	6	6.8	40	48.2	0	0
	Liceu, șc. postliceală	40	30.3	22	16.8	69	52.1	1	0.8
	Studii superioare	7	21.3	11	32.1	16	46.6	0	0
<b>ATITUDINE GENERALĂ</b>	Multumiti	43	26.7	31	19.4	85	52.7	2	1.1
	Nemultumiti	36	29	18	14.4	70	55.8	1	0.7
<b>STATUT SOCIAL</b>	Categoria AB (înalt)	12	25.9	11	23.3	24	50.8	0	0
	Categoria C (mediu)	39	30	20	15.1	70	54.1	1	0.8
	Categoria DE (scăzut)	78	42.8	22	11.9	78	42.8	4	2.5
	NS/NR	0	0	0	0	0	0	1	100
<b>TOTAL</b>		<b>129</b>	<b>35.9</b>	<b>52</b>	<b>14.5</b>	<b>173</b>	<b>47.8</b>	<b>6</b>	<b>1.8</b>

**STAREA DRUMURILOR**

Baza: 361 (total eșantion)  (frecv. și % pe rând)		Nu prea importantă		Importantă		Foarte importantă	
		Frecv.	%	Frecv.	%	Frecv.	%
<b>SEX</b>	Masculin	19	10.6	45	25.5	113	64.0
	Feminin	29	15.6	41	22.3	115	62.1
<b>VÂRSTĂ</b>	18-29 ani	9	11.5	16	20.6	52	67.9
	30-44 ani	13	14.5	19	20.9	58	64.5
	45-59 ani	13	15.6	24	27.9	48	56.5
	60 ani si peste	12	11.3	27	25.3	69	63.5
<b>TIPUL LOCALITĂȚII</b>	Rural	20	10.5	48	24.9	124	64.6
	Oraș mic (10-49 mii loc.)	14	20.8	16	24.3	37	54.9
	Oraș mijlociu (50-199 mii loc.)	13	13.2	22	21.5	67	65.3
<b>VENIT PE GOSPODĂRIE</b>	< 500 RON	6	7.6	21	26.1	52	66.3
	500 - 999 RON	6	8.8	14	22.8	43	68.5
	1000 – 1499 RON	13	14.0	23	24.3	57	61.7
	>= 1500 RON	22	19.1	25	21.9	68	59.0
	Nedeclarat	1	8.5	3	30.3	7	61.2
<b>EDUCAȚIE</b>	Până la 8 clase	15	13.4	25	22.0	73	64.7
	Șc. profesională, treapta I de liceu	12	14.4	22	26.9	48	58.7
	Liceu, șc. postliceală	15	11.5	31	23.2	87	65.3
	Studii superioare	5	15.8	8	25.1	20	59.1
<b>ATITUDINE GENERALĂ</b>	Multumiti	24	15.1	35	21.3	103	63.6
	Nemultumiti	6	4.5	30	23.8	90	71.7
<b>STATUT SOCIAL</b>	Categoria AB (înalt)	8	16.9	12	25.1	27	58.0
	Categoria C (mediu)	12	9.4	32	25.0	85	65.6
	Categoria DE (scăzut)	27	14.9	42	22.8	114	62.3
	NS/NR	0	0.0	0	0.0	1	100.0
<b>TOTAL</b>		<b>47</b>	<b>13.2</b>	<b>86</b>	<b>23.8</b>	<b>227</b>	<b>63.0</b>

P2

**ALIMENTAREA CU GAZE A LOCUINTELOR**

Baza: 361 (total eșantion)  (frecv. și % pe rând)		Nu prea importantă		Importantă		Foarte importantă		NS/NR	
		Frecv.	%	Frecv.	%	Frecv.	%	Frecv.	%
<b>SEX</b>	Masculin	28	16.1	54	30.7	94	53.2	0	0.0
	Feminin	41	22.0	38	20.4	102	55.3	4	2.4
<b>VÂRSTĂ</b>	18-29 ani	11	14.1	21	27.4	45	58.5	0	0.0
	30-44 ani	13	14.7	24	26.9	52	58.4	0	0.0
	45-59 ani	23	27.1	17	19.6	46	53.3	0	0.0
	60 ani și peste	22	20.1	30	27.3	53	48.5	4	4.1
<b>TIPUL LOCALITĂȚII</b>	Rural	28	14.8	67	35.0	92	47.9	4	2.3
	Oraș mic (10-49 mii loc.)	20	30.5	10	14.8	37	54.7	0	0.0
	Oraș mijlociu (50-199 mii loc.)	20	19.8	15	14.3	67	65.9	0	0.0
<b>VENIT PE GOSPODĂRIE</b>	< 500 RON	8	10.8	25	31.5	42	53.2	4	4.5
	500 - 999 RON	13	20.6	16	25.4	33	52.6	1	1.4
	1000 – 1499 RON	20	21.3	26	27.6	47	51.2	0	0.0
	>= 1500 RON	27	23.3	23	19.8	66	56.8	0	0.0
	Nedeclarat	1	8.5	2	21.8	8	69.7	0	0.0
<b>EDUCAȚIE</b>	Până la 8 clase	19	17.2	32	28.7	56	50.2	4	3.9
	Șc. profesională, treapta I de liceu	21	25.5	21	25.2	40	49.3	0	0.0
	Liceu, șc. postliceală	24	18.0	30	22.6	79	59.4	0	0.0
	Studii superioare	5	14.4	9	26.1	20	59.5	0	0.0
<b>ATITUDINE GENERALĂ</b>	Multumiti	23	14.3	35	21.9	102	63.2	1	0.5
	Nemultumiti	17	13.9	33	26.2	74	59.2	1	0.7
<b>STATUT SOCIAL</b>	Categoria AB (înalt)	7	15.1	12	25.1	28	59.8	0	0.0
	Categoria C (mediu)	22	17.2	29	22.2	79	60.7	0	0.0
	Categoria DE (scăzut)	40	21.7	51	27.9	88	48.0	4	2.4
	NS/NR	0	0.0	0	0.0	1	100.0	0	0.0
<b>TOTAL</b>		<b>69</b>	<b>19.1</b>	<b>92</b>	<b>25.4</b>	<b>196</b>	<b>54.2</b>	<b>4</b>	<b>1.2</b>



P2

**SIGURANȚA INDIVIDULUI**

Baza: 361 (total eșantion)  (frecv. și % pe rând)		Nu prea importantă		Importantă		Foarte importantă		NS/NR	
		Frecv.	%	Frecv.	%	Frecv.	%	Frecv.	%
<b>SEX</b>	Masculin	1	0.5	55	31.0	23	13.3	97	55.2
	Feminin	0	0.0	55	29.8	21	11.4	109	58.8
<b>VÂRSTĂ</b>	18-29 ani	0	0.0	22	28.6	8	10.3	47	61.1
	30-44 ani	0	0.0	28	31.2	12	13.2	50	55.6
	45-59 ani	1	1.1	26	30.5	11	12.8	48	55.7
	60 ani și peste	0	0.0	34	30.9	14	12.7	61	56.4
<b>TIPUL LOCALITĂȚII</b>	Rural	1	0.5	75	39.0	18	9.2	98	51.3
	Oraș mic (10-49 mii loc.)	0	0.0	22	32.1	11	16.7	34	51.2
	Oraș mijlociu (50-199 mii loc.)	0	0.0	13	12.9	16	15.4	73	71.7
<b>VENIT PE GOSPODĂRIE</b>	< 500 RON	0	0.0	22	27.8	7	9.5	49	62.7
	500 - 999 RON	0	0.0	21	32.5	4	6.2	39	61.3
	1000 – 1499 RON	1	1.0	24	25.8	21	22.4	47	50.8
	>= 1500 RON	0	0.0	42	36.8	11	9.8	62	53.4
	Nedeclarat	0	0.0	1	8.5	1	9.2	9	82.3
<b>EDUCAȚIE</b>	Până la 8 clase	0	0.0	37	32.5	10	9.1	66	58.4
	Șc. profesională, treapta I de liceu	0	0.0	33	40.1	10	12.1	39	47.7
	Liceu, șc. postliceală	1	0.7	34	25.6	17	12.8	81	60.9
	Studii superioare	0	0.0	6	18.5	7	21.9	20	59.6
<b>ATITUDINE GENERALĂ</b>	Multumiti	1	0.6	39	24.0	22	13.5	100	61.9
	Nemultumiti	0	0.0	32	25.3	13	10.5	81	64.1
<b>STATUT SOCIAL</b>	Categoria AB (înalt)	0	0.0	11	23.1	7	14.7	30	62.3
	Categoria C (mediu)	1	0.7	31	23.9	18	14.2	80	61.2
	Categoria DE (scăzut)	0	0.0	68	37.0	19	10.5	96	52.5
	NS/NR	0	0.0	0	0.0	0	0.0	1	100.0
<b>TOTAL</b>		<b>1</b>	<b>0.3</b>	<b>110</b>	<b>30.4</b>	<b>45</b>	<b>12.3</b>	<b>206</b>	<b>57.0</b>

**CĂLDURA ȘI APA CALDĂ ÎN LOCUINȚE**

Baza: 361 (total eșantion)		Deloc importantă		Nu prea importantă		Importantă		Foarte importantă		NS/NR	
		Frecv.	%	Frecv.	%	Frecv.	%	Frecv.	%	Frecv.	%
<b>SEX</b>	Masculin	1	0.4	70	39.8	12	6.8	92	52.0	2	1.0
	Feminin	0	0.0	72	39.2	13	6.9	90	48.9	9	5.0
<b>VÂRSTĂ</b>	18-29 ani	0	0.0	27	34.8	5	6.6	45	58.6	0	0.0
	30-44 ani	0	0.0	35	38.6	7	7.3	49	54.2	0	0.0
	45-59 ani	0	0.0	36	42.1	5	6.0	41	48.3	3	3.6
	60 ani si peste	1	0.7	45	41.3	8	7.5	47	43.2	8	7.2
<b>TIPUL LOCALITĂȚII</b>	Rural	1	0.4	93	48.3	10	5.0	79	41.1	10	5.2
	Oraș mic (10-49 mii loc.)	0	0.0	30	44.1	3	4.7	34	51.2	0	0.0
	Oraș mijlociu (50-199 mii loc.)	0	0.0	20	19.8	12	11.8	69	67.5	1	0.9
<b>VENIT PE GOSPODĂRIE</b>	< 500 RON	1	1.0	22	27.6	9	11.6	39	49.2	8	10.6
	500 - 999 RON	0	0.0	30	47.4	2	3.2	30	48.0	1	1.4
	1000 – 1499 RON	0	0.0	39	42.3	5	5.7	46	50.1	2	1.9
	>= 1500 RON	0	0.0	51	43.8	6	5.6	58	50.6	0	0.0
	Nedeclarat	0	0.0	1	8.5	2	17.7	8	73.8	0	0.0
<b>EDUCAȚIE</b>	Până la 8 clase	1	0.7	46	40.9	8	6.7	48	42.8	10	8.9
	Șc. profesională, treapta I de liceu	0	0.0	40	48.2	4	5.1	38	46.7	0	0.0
	Liceu, șc. postliceală	0	0.0	48	36.0	7	5.0	78	58.3	1	0.7
	Studii superioare	0	0.0	9	27.1	7	19.3	18	53.6	0	0.0
<b>ATITUDINE GENERALĂ</b>	Multumiti	0	0.0	51	31.4	18	10.8	93	57.3	1	0.5
	Nemultumiti	1	0.6	42	33.4	6	5.0	72	57.3	5	3.6
<b>STATUT SOCIAL</b>	Categoria AB (înalt)	0	0.0	15	32.5	5	9.9	27	57.6	0	0.0
	Categoria C (mediu)	0	0.0	44	34.0	10	7.8	75	57.4	1	0.7
	Categoria DE (scăzut)	1	0.4	83	45.3	10	5.4	80	43.8	9	5.0
	NS/NR	0	0.0	0	0.0	0	0.0	0	0.0	1	100.0
<b>TOTAL</b>		<b>1</b>	<b>0.2</b>	<b>142</b>	<b>39.4</b>	<b>25</b>	<b>6.9</b>	<b>182</b>	<b>50.4</b>	<b>11</b>	<b>3.0</b>

**LOCURILE DE MUNCĂ**

		Baza: 361 (total eșantion)									
		Deloc importantă		Nu prea importantă		Importantă		Foarte importantă		NS/NR	
		(frecv. și % pe rând)									
		Frecv.	%	Frecv.	%	Frecv.	%	Frecv.	%	Frecv.	%
<b>SEX</b>	Masculin	1	0.5	7	3.7	25	14.3	141	79.9	3	1.6
	Feminin	0	0.0	10	5.3	35	19.0	132	71.7	7	4.0
<b>VÂRSTĂ</b>	18-29 ani	0	0.0	2	2.6	7	8.8	65	84.7	3	3.9
	30-44 ani	0	0.0	5	6.0	15	16.2	70	77.8	0	0.0
	45-59 ani	1	1.1	7	8.5	13	15.3	63	73.8	1	1.3
	60 ani si peste	0	0.0	2	1.5	26	23.8	75	69.1	6	5.6
<b>TIPUL LOCALITĂȚII</b>	Rural	1	0.5	4	2.2	27	14.2	152	79.4	7	3.7
	Oraș mic (10-49 mii loc.)	0	0.0	6	8.6	12	17.1	49	72.9	1	1.3
	Oraș mijlociu (50-199 mii loc.)	0	0.0	6	6.2	21	21.1	72	70.6	2	2.1
<b>VENIT PE GOSPODĂRIE</b>	< 500 RON	0	0.0	2	2.3	17	21.1	56	71.0	4	5.6
	500 - 999 RON	0	0.0	2	3.2	11	17.4	49	77.9	1	1.5
	1000 – 1499 RON	1	1.0	7	7.8	8	8.9	74	79.4	3	2.9
	>= 1500 RON	0	0.0	5	4.6	23	19.5	86	74.1	2	1.8
	Nedeclarat	0	0.0	0	0.0	2	17.7	9	82.3	0	0.0
<b>EDUCAȚIE</b>	Până la 8 clase	0	0.0	3	2.4	22	19.4	81	71.9	7	6.2
	Șc. profesională, treapta I de liceu	0	0.0	7	8.2	11	13.6	64	78.2	0	0.0
	Liceu, șc. postliceală	1	0.7	6	4.4	21	15.7	103	77.6	2	1.5
	Studii superioare	0	0.0	1	2.8	6	19.1	25	74.9	1	3.2
<b>ATITUDINE GENERALĂ</b>	Multumiti	1	0.6	6	3.8	29	17.8	122	75.4	4	2.4
	Nemultumiti	0	0.0	6	4.5	15	12.3	103	81.8	2	1.5
<b>STATUT SOCIAL</b>	Categoria AB (înalt)	0	0.0	3	7.1	8	16.0	34	72.5	2	4.4
	Categoria C (mediu)	1	0.7	5	3.5	20	15.6	103	79.4	1	0.8
	Categoria DE (scăzut)	0	0.0	8	4.6	32	17.8	136	74.3	6	3.4
	NS/NR	0	0.0	0	0.0	0	0.0	0	0.0	1	100.0
<b>TOTAL</b>		<b>1</b>	<b>0.3</b>	<b>16</b>	<b>4.5</b>	<b>60</b>	<b>16.7</b>	<b>273</b>	<b>75.7</b>	<b>10</b>	<b>2.8</b>

P2

**CORUPȚIA DIN ADMINISTRAȚIA LOCALĂ**

		Nu prea importantă		Importantă		Foarte importantă		NS/NR	
		Frecv.	%	Frecv.	%	Frecv.	%	Frecv.	%
<i>Baza: 361 (total eșantion)</i>									
<i>(frecv. și % pe rând)</i>									
<b>SEX</b>	Masculin	40	22.9	26	14.7	100	56.4	11	6.0
	Feminin	44	24.0	25	13.7	101	55.0	14	7.4
<b>VÂRSTĂ</b>	18-29 ani	17	21.9	11	14.3	47	61.3	2	2.6
	30-44 ani	16	17.7	15	16.4	54	59.8	6	6.1
	45-59 ani	22	25.7	8	9.3	48	55.5	8	9.5
	60 ani si peste	30	27.5	18	16.1	53	48.4	9	7.9
<b>TIPUL LOCALITĂȚII</b>	Rural	58	30.1	27	14.1	93	48.4	14	7.5
	Oraș mic (10-49 mii loc.)	18	26.6	8	11.7	36	53.1	6	8.6
	Oraș mijlociu (50-199 mii loc.)	9	8.8	16	16.0	73	71.2	4	4.0
<b>VENIT PE GOSPODĂRIE</b>	< 500 RON	16	21.0	12	15.0	43	54.9	7	9.1
	500 - 999 RON	18	28.3	9	14.6	35	55.7	1	1.4
	1000 – 1499 RON	24	26.3	13	13.9	51	54.8	5	5.0
	>= 1500 RON	25	21.6	15	13.3	64	55.1	12	10.0
	Nedeclarat	1	8.5	2	17.7	8	73.8	0	0.0
<b>EDUCAȚIE</b>	Până la 8 clase	29	25.6	18	16.1	55	48.8	11	9.5
	Șc. profesională, treapta I de liceu	27	32.9	9	10.4	42	51.8	4	4.9
	Liceu, șc. postliceală	27	20.3	17	12.5	82	61.9	7	5.3
	Studii superioare	2	5.6	8	23.4	21	63.6	2	7.4
<b>ATITUDINE GENERALĂ</b>	Multumiti	28	17.0	23	14.5	101	62.2	10	6.3
	Nemultumiti	23	18.1	19	15.0	80	63.7	4	3.1
<b>STATUT SOCIAL</b>	Categoria AB (înalt)	8	16.2	7	15.5	30	63.0	2	5.2
	Categoria C (mediu)	21	16.0	17	13.1	82	63.2	10	7.6
	Categoria DE (scăzut)	56	30.7	27	14.6	89	48.7	11	6.0
	NS/NR	0	0.0	0	0.0	0	0.0	1	100.0
<b>TOTAL</b>		<b>85</b>	<b>23.4</b>	<b>51</b>	<b>14.2</b>	<b>201</b>	<b>55.7</b>	<b>24</b>	<b>6.7</b>

P2

**POSSIBILITĂȚILE DE PETRECERE A TIMPULUI LIBER**

		Baza: 361 (total eșantion)									
		Deloc importantă		Nu prea importantă		Importantă		Foarte importantă		NS/NR	
		(frecv. și % pe rând)									
		Frecv.	%	Frecv.	%	Frecv.	%	Frecv.	%	Frecv.	%
<b>SEX</b>	Masculin	2	1.1	52	29.7	37	21.0	85	48.2	0	0.0
	Feminin	0	0.0	55	30.1	34	18.3	89	48.2	6	3.5
<b>VÂRSTĂ</b>	18-29 ani	0	0.0	13	16.9	20	25.8	43	56.1	1	1.2
	30-44 ani	0	0.0	27	29.8	20	22.1	43	48.2	0	0.0
	45-59 ani	2	2.2	27	31.7	15	17.4	41	47.4	1	1.3
	60 ani si peste	0	0.0	41	37.7	16	15.0	47	43.2	4	4.1
<b>TIPUL LOCALITĂȚII</b>	Rural	2	1.0	73	38.0	33	17.4	77	40.3	6	3.4
	Oraș mic (10-49 mii loc.)	0	0.0	14	21.4	21	30.7	32	47.9	0	0.0
	Oraș mijlociu (50-199 mii loc.)	0	0.0	21	20.2	17	16.5	64	63.3	0	0.0
<b>VENIT PE GOSPODĂRIE</b>	< 500 RON	0	0.0	21	26.4	14	18.2	39	49.5	5	5.9
	500 - 999 RON	0	0.0	22	35.5	8	13.3	30	48.3	2	2.9
	1000 – 1499 RON	1	1.0	28	30.8	23	24.6	40	43.7	0	0.0
	>= 1500 RON	1	0.8	36	31.3	21	18.2	57	49.7	0	0.0
	Nedeclarat	0	0.0	0	0.0	4	38.8	7	61.2	0	0.0
<b>EDUCAȚIE</b>	Până la 8 clase	0	0.0	38	34.2	20	17.5	48	42.6	6	5.7
	Șc. profesională, treapta I de liceu	0	0.0	30	36.5	13	15.8	39	47.7	0	0.0
	Liceu, șc. postliceală	2	1.4	36	26.8	28	20.8	68	51.0	0	0.0
	Studii superioare	0	0.0	4	11.5	11	31.5	19	57.0	0	0.0
<b>ATITUDINE GENERALĂ</b>	Multumiti	2	1.2	37	22.8	34	21.1	89	55.0	0	0.0
	Nemultumiti	0	0.0	29	23.4	23	18.2	72	57.0	2	1.5
<b>STATUT SOCIAL</b>	Categoria AB (înalt)	1	2.0	8	17.5	13	28.4	25	52.1	0	0.0
	Categoria C (mediu)	1	0.7	32	24.6	29	22.0	68	52.6	0	0.0
	Categoria DE (scăzut)	0	0.0	68	37.0	29	15.7	81	44.3	6	3.0
	NS/NR	0	0.0	0	0.0	0	0.0	0	0.0	1	100.0
	<b>TOTAL</b>		<b>2</b>	<b>0.5</b>	<b>108</b>	<b>29.9</b>	<b>71</b>	<b>19.6</b>	<b>174</b>	<b>48.2</b>	<b>6</b>

P2

**PLECAREA (MIGRAȚIA) TINERILOR ÎN STRĂINĂTATE**

Baza: 361 (total eșantion)		Deloc importantă		Nu prea importantă		Importantă		Foarte importantă		NS/NR	
		Frecv.	%	Frecv.	%	Frecv.	%	Frecv.	%	Frecv.	%
<b>SEX</b>	Masculin	3	1.8	16	9.3	48	27.1	107	60.9	2	0.9
	Feminin	0	0.0	12	6.6	48	26.2	116	62.7	8	4.5
<b>VÂRSTĂ</b>	18-29 ani	0	0.0	7	8.9	21	27.1	49	64.0	0	0.0
	30-44 ani	1	1.6	6	6.3	25	27.7	58	64.4	0	0.0
	45-59 ani	1	1.1	6	6.9	26	30.2	51	59.3	2	2.5
	60 ani si peste	1	0.7	10	9.2	25	22.7	65	60.2	8	7.1
<b>TIPUL LOCALITĂȚII</b>	Rural	2	0.9	17	9.1	53	27.6	111	57.8	9	4.6
	Oraș mic (10-49 mii loc.)	0	0.0	7	9.9	20	29.4	41	60.7	0	0.0
	Oraș mijlociu (50-199 mii loc.)	1	1.4	4	4.4	24	23.1	71	70.1	1	1.1
<b>VENIT PE GOSPODĂRIE</b>	< 500 RON	0	0.0	9	11.1	15	19.3	48	60.6	7	9.1
	500 - 999 RON	1	1.2	4	6.4	13	21.1	44	69.9	1	1.4
	1000 – 1499 RON	0	0.0	4	3.8	33	35.6	54	58.6	2	2.0
	>= 1500 RON	1	0.8	11	9.8	33	28.5	70	60.9	0	0.0
	Nedeclarat	1	12.7	1	8.5	2	17.7	7	61.2	0	0.0
<b>EDUCAȚIE</b>	Până la 8 clase	0	0.0	9	7.6	25	21.8	71	62.8	9	7.8
	Șc. profesională, treapta I de liceu	0	0.0	9	11.6	28	33.9	45	54.5	0	0.0
	Liceu, șc. postliceală	3	2.4	7	5.4	37	27.6	85	63.9	1	0.8
	Studii superioare	0	0.0	3	10.0	7	21.5	23	68.5	0	0.0
<b>ATITUDINE GENERALĂ</b>	Multumiti	2	1.5	12	7.7	39	24.2	107	66.1	1	0.5
	Nemultumiti	0	0.0	11	8.8	30	23.8	83	66.1	2	1.3
<b>STATUT SOCIAL</b>	Categoria AB (înalt)	1	2.0	2	5.1	15	30.7	29	62.2	0	0.0
	Categoria C (mediu)	2	1.7	9	6.9	34	26.2	84	64.3	1	0.8
	Categoria DE (scăzut)	0	0.0	17	9.3	48	26.1	110	60.3	8	4.3
	NS/NR	0	0.0	0	0.0	0	0.0	0	0.0	1	100.0
	<b>TOTAL</b>		<b>3</b>	<b>0.9</b>	<b>28</b>	<b>7.9</b>	<b>96</b>	<b>26.7</b>	<b>223</b>	<b>61.8</b>	<b>10</b>

P2

**DETERIORAREA TERENURILOR AGRICOLE**

Baza: 361 (total eşantion)		Deloc importantă		Nu prea importantă		Importantă		Foarte importantă		NS/NR	
		Frecv.	%	Frecv.	%	Frecv.	%	Frecv.	%	Frecv.	%
<b>SEX</b>	Masculin	2	1.3	16	9.2	43	24.4	115	65.0	0	0.0
	Feminin	0	0.0	18	9.9	47	25.5	116	63.1	3	1.5
<b>VÂRSTĂ</b>	18-29 ani	0	0.0	11	14.3	15	19.3	49	64.0	2	2.5
	30-44 ani	1	1.6	11	12.0	25	27.9	53	58.6	0	0.0
	45-59 ani	1	1.1	5	6.0	23	26.8	57	66.1	0	0.0
	60 ani si peste	0	0.0	8	7.1	27	25.1	73	67.0	1	0.8
<b>TIPUL LOCALITĂȚII</b>	Rural	1	0.5	20	10.3	48	24.8	123	63.9	1	0.5
	Oraș mic (10-49 mii loc.)	0	0.0	10	14.5	19	27.6	38	56.5	1	1.4
	Oraș mijlociu (50-199 mii loc.)	1	1.4	5	4.9	24	23.6	70	69.2	1	0.9
<b>VENIT PE GOSPODĂRIE</b>	< 500 RON	0	0.0	6	8.2	21	26.4	50	64.2	1	1.1
	500 - 999 RON	0	0.0	2	2.9	15	23.3	47	73.8	0	0.0
	1000 – 1499 RON	1	1.0	9	10.1	27	29.3	55	59.6	0	0.0
	>= 1500 RON	0	0.0	17	14.6	25	21.3	72	62.4	2	1.6
	Nedeclarat	1	12.7	0	0.0	3	26.2	7	61.2	0	0.0
<b>EDUCAȚIE</b>	Până la 8 clase	0	0.0	9	8.1	28	25.3	74	65.8	1	0.8
	Șc. profesională, treapta I de liceu	0	0.0	11	13.3	24	28.8	48	58.0	0	0.0
	Liceu, șc. postliceală	2	1.8	12	9.2	31	23.2	87	65.2	1	0.7
	Studii superioare	0	0.0	2	7.2	7	21.5	23	68.5	1	2.8
<b>ATITUDINE GENERALĂ</b>	Multumiti	2	1.5	18	10.8	33	20.2	107	66.3	2	1.2
	Nemultumiti	0	0.0	7	5.9	29	22.8	90	71.4	0	0.0
<b>STATUT SOCIAL</b>	Categoria AB (înalt)	0	0.0	9	19.4	7	13.8	31	64.8	1	2.0
	Categoria C (mediu)	2	1.8	7	5.1	35	26.9	86	66.2	0	0.0
	Categoria DE (scăzut)	0	0.0	19	10.3	49	26.6	114	62.1	2	1.0
	NS/NR	0	0.0	0	0.0	0	0.0	1	100.0	0	0.0
<b>TOTAL</b>		<b>2</b>	<b>0.7</b>	<b>35</b>	<b>9.6</b>	<b>90</b>	<b>25.0</b>	<b>231</b>	<b>64.0</b>	<b>3</b>	<b>0.8</b>

P2

ÎMBĂTRÂNIREA POPULAȚIEI

Baza: 361 (total eșantion)

(frecv. și % pe rând)

		Deloc importantă		Nu prea importantă		Importantă		Foarte importantă		NS/NR	
		Frecv.	%	Frecv.	%	Frecv.	%	Frecv.	%	Frecv.	%
<b>SEX</b>	Masculin	2	1.3	20	11.5	46	26.1	107	60.5	1	0.6
	Feminin	0	0.0	17	9.1	51	27.5	115	62.1	2	1.2
<b>VÂRSTĂ</b>	18-29 ani	0	0.0	12	15.2	16	20.8	47	61.4	2	2.6
	30-44 ani	1	1.6	8	9.1	25	27.9	54	60.0	1	1.4
	45-59 ani	1	1.1	10	11.5	24	28.2	51	59.1	0	0.0
	60 ani si peste	0	0.0	7	6.8	32	29.0	70	64.2	0	0.0
<b>TIPUL LOCALITĂȚII</b>	Rural	1	0.5	12	6.5	55	28.5	122	63.4	2	1.2
	Oraș mic (10-49 mii loc.)	0	0.0	16	23.5	18	26.8	33	49.8	0	0.0
	Oraș mijlociu (50-199 mii loc.)	1	1.4	9	8.7	24	23.7	66	65.2	1	1.0
<b>VENIT PE GOSPODĂRIE</b>	< 500 RON	0	0.0	5	6.5	22	27.7	51	64.4	1	1.3
	500 - 999 RON	0	0.0	6	10.2	14	22.7	41	65.6	1	1.5
	1000 – 1499 RON	1	1.0	10	10.7	28	29.9	53	57.0	1	1.4
	>= 1500 RON	0	0.0	15	12.7	31	26.9	70	60.4	0	0.0
	Nedeclarat	1	12.7	1	8.5	2	17.7	7	61.2	0	0.0
<b>EDUCAȚIE</b>	Până la 8 clase	0	0.0	6	5.4	30	27.1	75	66.7	1	0.8
	Șc. profesională, treapta I de liceu	0	0.0	13	16.3	21	26.1	47	57.5	0	0.0
	Liceu, șc. postliceală	2	1.8	15	11.2	36	27.1	77	58.2	2	1.7
	Studii superioare	0	0.0	3	8.4	9	26.3	22	65.3	0	0.0
<b>ATITUDINE GENERALĂ</b>	Multumiti	2	1.5	18	11.3	41	25.1	98	60.8	2	1.4
	Nemultumiti	0	0.0	9	7.0	30	23.5	86	68.7	1	0.8
<b>STATUT SOCIAL</b>	Categoria AB (înalt)	0	0.0	4	9.0	15	32.1	27	56.8	1	2.2
	Categoria C (mediu)	2	1.8	14	11.1	31	24.0	81	62.1	1	1.0
	Categoria DE (scăzut)	0	0.0	18	10.1	50	27.6	113	61.8	1	0.5
	NS/NR	0	0.0	0	0.0	0	0.0	1	100.0	0	0.0
	<b>TOTAL</b>		<b>2</b>	<b>0.7</b>	<b>37</b>	<b>10.3</b>	<b>97</b>	<b>26.8</b>	<b>221</b>	<b>61.3</b>	<b>3</b>



P2

**NIVELUL DE TRAI SCĂZUT**

		Nu prea importantă		Importantă		Foarte importantă		NS/NR	
		Frecv.	%	Frecv.	%	Frecv.	%	Frecv.	%
<i>Baza: 361 (total eşantion)</i>									
<i>(frecv. și % pe rând)</i>									
<b>SEX</b>	Masculin	11	6.2	36	20.3	130	73.5	0	0.0
	Feminin	8	4.4	36	19.6	139	75.5	1	0.5
<b>VÂRSTĂ</b>	18-29 ani	5	6.4	18	23.3	53	69.1	1	1.2
	30-44 ani	4	4.6	19	20.6	67	74.8	0	0.0
	45-59 ani	6	6.9	14	16.6	66	76.5	0	0.0
	60 ani si peste	4	3.8	21	19.7	83	76.6	0	0.0
<b>TIPUL LOCALITĂȚII</b>	Rural	4	1.9	38	19.9	149	77.7	1	0.5
	Oraș mic (10-49 mii loc.)	6	8.5	14	21.5	47	70.0	0	0.0
	Oraș mijlociu (50-199 mii loc.)	10	9.5	19	19.0	73	71.5	0	0.0
<b>VENIT PE GOSPODĂRIE</b>	< 500 RON	2	2.3	17	21.0	59	75.5	1	1.2
	500 - 999 RON	3	4.3	7	11.6	53	84.1	0	0.0
	1000 – 1499 RON	4	4.7	24	26.4	64	68.9	0	0.0
	>= 1500 RON	9	7.9	22	18.8	85	73.2	0	0.0
	Nedeclarat	1	8.5	2	17.7	8	73.8	0	0.0
<b>EDUCAȚIE</b>	Până la 8 clase	4	3.8	21	18.8	87	77.4	0	0.0
	Șc. profesională, treapta I de liceu	6	7.6	17	21.3	57	70.0	1	1.2
	Liceu, șc. postliceală	7	5.0	28	21.1	98	73.9	0	0.0
	Studii superioare	2	5.6	5	16.1	26	78.3	0	0.0
<b>ATITUDINE GENERALĂ</b>	Multumiti	9	5.8	32	19.8	121	74.5	0	0.0
	Nemultumiti	3	2.1	18	14.2	105	83.7	0	0.0
<b>STATUT SOCIAL</b>	Categoria AB (înalt)	4	8.3	10	21.0	34	70.8	0	0.0
	Categoria C (mediu)	5	3.5	27	21.0	98	75.6	0	0.0
	Categoria DE (scăzut)	11	5.8	35	19.1	136	74.6	1	0.5
	NS/NR	0	0.0	0	0.0	1	100.0	0	0.0
<b>TOTAL</b>		<b>19</b>	<b>5.3</b>	<b>72</b>	<b>19.9</b>	<b>269</b>	<b>74.5</b>	<b>1</b>	<b>0.3</b>

P2

**LIPSA FORȚEI DE MUNCĂ**

		Deloc importantă		Nu prea importantă		Importantă		Foarte importantă		NS/NR	
		Frecv.	%	Frecv.	%	Frecv.	%	Frecv.	%	Frecv.	%
<i>Baza: 361 (total eșantion)</i>											
<i>(frecv. și % pe rând)</i>											
<b>SEX</b>	Masculin	4	2.4	60	34.1	18	10.4	94	53.1	0	0.0
	Feminin	1	0.7	65	35.1	14	7.8	100	54.4	4	1.9
<b>VÂRSTĂ</b>	18-29 ani	0	0.0	27	34.9	4	5.2	45	58.6	1	1.2
	30-44 ani	3	3.0	29	32.6	9	10.4	48	54.0	0	0.0
	45-59 ani	3	3.3	27	31.9	8	9.2	48	55.7	0	0.0
	60 ani și peste	0	0.0	42	38.3	12	10.7	53	48.6	3	2.4
<b>TIPUL LOCALITĂȚII</b>	Rural	3	1.5	80	41.9	15	7.6	90	47.1	4	1.9
	Oraș mic (10-49 mii loc.)	3	4.0	24	36.4	6	8.4	34	51.2	0	0.0
	Oraș mijlociu (50-199 mii loc.)	0	0.0	20	19.8	13	12.3	69	67.9	0	0.0
<b>VENIT PE GOSPODĂRIE</b>	< 500 RON	0	0.0	20	25.4	11	14.1	45	57.1	3	3.4
	500 - 999 RON	1	1.5	21	33.7	4	5.8	36	57.5	1	1.5
	1000 – 1499 RON	2	2.4	36	38.8	8	8.7	46	50.1	0	0.0
	>= 1500 RON	2	2.0	47	40.6	8	7.0	58	50.4	0	0.0
	Nedeclarat	0	0.0	1	8.5	2	17.7	8	73.8	0	0.0
<b>EDUCAȚIE</b>	Până la 8 clase	0	0.0	42	37.0	10	9.2	57	50.6	4	3.2
	Șc. profesională, treapta I de liceu	0	0.0	37	45.6	4	5.1	40	49.3	0	0.0
	Liceu, șc. postliceală	4	3.1	38	28.8	13	9.7	78	58.4	0	0.0
	Studii superioare	1	4.2	8	22.9	5	16.1	19	56.8	0	0.0
<b>ATITUDINE GENERALĂ</b>	Multumiti	5	2.8	43	26.4	20	12.3	95	58.5	0	0.0
	Nemultumiti	1	0.8	36	28.7	7	5.9	79	63.1	2	1.5
<b>STATUT SOCIAL</b>	Categoria AB (înalt)	2	5.0	13	27.1	5	9.7	28	58.3	0	0.0
	Categoria C (mediu)	2	1.5	36	28.0	16	12.0	76	58.6	0	0.0
	Categoria DE (scăzut)	1	0.7	76	41.5	13	6.9	89	49.0	4	2.0
	NS/NR	0	0.0	0	0.0	0	0.0	1	100.0	0	0.0
	<b>TOTAL</b>		<b>6</b>	<b>1.5</b>	<b>125</b>	<b>34.6</b>	<b>33</b>	<b>9.1</b>	<b>194</b>	<b>53.8</b>	<b>4</b>

DV1. În ce măsură sunteți mulțumiți de proiectele de dezvoltare derulate în localitatea dvs. de autoritățile publice locale în ultimii doi ani?

Baza: 361 (total eșantion)		În foarte mică măsură		În mică măsură		În mare măsură		În foarte mare măsură		NS/NR	
		Frecv.	%	Frecv.	%	Frecv.	%	Frecv.	%	Frecv.	%
<b>SEX</b>	Masculin	43	24.5	54	30.6	65	36.7	5	3.0	9	5.2
	Feminin	33	17.8	63	34.3	60	32.7	6	3.4	22	11.8
<b>VÂRSTĂ</b>	18-29 ani	15	19.1	23	29.6	34	44.9	3	3.9	2	2.6
	30-44 ani	18	19.8	35	38.9	33	37.0	3	2.8	1	1.4
	45-59 ani	23	26.7	25	28.7	29	33.8	2	2.4	7	8.5
	60 ani și peste	21	19.0	35	32.3	29	26.3	4	3.8	20	18.7
<b>TIPUL LOCALITĂȚII</b>	Rural	49	25.7	71	37.0	46	23.9	0	0.0	26	13.4
	Oraș mic (10-49 mii loc.)	26	38.6	22	33.0	17	25.5	0	0.0	2	2.9
	Oraș mijlociu (50-199 mii loc.)	1	0.8	24	23.7	62	61.0	12	11.4	3	3.1
<b>VENIT PE GOSPODĂRIE</b>	< 500 RON	13	16.6	28	36.2	14	17.2	1	1.6	22	28.3
	500 - 999 RON	17	26.7	26	40.5	16	26.1	2	2.6	3	4.1
	1000 – 1499 RON	23	25.2	30	32.8	34	36.9	2	1.9	3	3.2
	>= 1500 RON	19	16.6	30	25.7	57	49.1	7	6.0	3	2.6
	Nedeclarat	4	32.0	3	29.1	4	38.8	0	0.0	0	0.0
<b>EDUCAȚIE</b>	Până la 8 clase	23	20.3	35	31.1	27	24.3	1	0.7	27	23.7
	Șc. profesională, treapta I de liceu	13	15.8	36	44.3	30	36.5	2	2.0	1	1.3
	Liceu, șc. postliceală	33	25.0	34	25.2	59	44.4	4	3.0	3	2.4
	Studii superioare	7	20.7	13	37.1	9	26.6	5	15.6	0	0.0
<b>ATITUDINE GENERALĂ</b>	Mulțumiți	29	18.1	44	27.0	72	44.7	8	4.6	9	5.6
	Nemulțumiți	40	31.9	48	38.3	22	17.6	1	0.8	14	11.4
<b>STATUT SOCIAL</b>	Categoria AB (înalt)	7	15.8	17	35.6	20	42.2	3	6.4	0	0.0
	Categoria C (mediu)	34	26.2	33	25.3	52	39.9	7	5.4	4	3.2
	Categoria DE (scăzut)	34	18.8	68	37.0	53	29.2	2	0.8	26	14.1
	NS/NR	0	0.0	0	0.0	0	0.0	0	0.0	1	100.0
<b>TOTAL</b>		<b>76</b>	<b>21.0</b>	<b>117</b>	<b>32.5</b>	<b>125</b>	<b>34.7</b>	<b>12</b>	<b>3.2</b>	<b>31</b>	<b>8.5</b>

DV2. Care sunt în opinia dvs. principalele puncte tari ale județului Vâlcea.

**PRIMUL PUNCT TARE**

Baza: 361 (total eșantion)  
(frecv. și % pe rând)

		Infrastructura județului		Turismul / baze turistice / stațiunile		Ceramica de la Horezu		Combinatul chimic / industria chimica		Minerit / industria extractiva/ resurse minerale	
		Frecv.	%	Frecv.	%	Frecv.	%	Frecv.	%	Frecv.	%
<b>SEX</b>	Masculin	1	0.4	64	36.5	3	1.8	17	9.6	2	1.3
	Feminin	3	1.7	54	29.4	3	1.9	15	7.9	0	0.0
<b>VÂRSTĂ</b>	18-29 ani	1	1.2	26	33.5	1	1.2	5	6.4	0	0.0
	30-44 ani	1	1.4	36	40.6	4	4.4	11	12.1	1	1.6
	45-59 ani	0	0.0	34	39.9	1	1.1	9	10.6	1	1.1
	60 ani si peste	2	1.5	22	20.5	1	0.7	7	6.1	0	0.0
<b>TIPUL LOCALITĂȚII</b>	Rural	3	1.5	55	28.5	0	0.0	18	9.3	2	1.2
	Oraș mic (10-49 mii loc.)	0	0.0	30	45.2	7	9.9	3	4.9	0	0.0
	Oraș mijlociu (50-199 mii loc.)	1	0.9	34	33.0	0	0.0	10	10.1	0	0.0
<b>VENIT PE GOSPODĂRIE</b>	< 500 RON	1	1.1	18	23.1	2	2.2	7	9.2	0	0.0
	500 - 999 RON	1	1.2	20	31.0	1	2.2	5	8.1	1	1.5
	1000 – 1499 RON	0	0.0	29	31.8	1	1.4	4	4.7	0	0.0
	>= 1500 RON	2	1.9	47	40.4	1	1.1	11	9.9	1	1.2
	Nedeclarat	0	0.0	5	42.8	1	8.5	3	29.1	0	0.0
<b>EDUCAȚIE</b>	Până la 8 clase	1	0.8	26	23.0	2	1.5	6	5.4	0	0.0
	Șc. profesională, treapta I de liceu	0	0.0	26	31.6	1	1.7	9	11.0	1	1.7
	Liceu, șc. postliceală	3	2.3	50	37.6	3	2.6	14	10.8	1	0.7
	Studii superioare	0	0.0	17	50.5	0	0.0	2	6.0	0	0.0
<b>ATITUDINE GENERALĂ</b>	Multumiti	0	0.0	72	44.3	2	1.4	15	9.4	0	0.0
	Nemultumiti	3	2.1	37	29.2	3	2.4	15	12.2	2	1.9
<b>STATUT SOCIAL</b>	Categoria AB (înalt)	1	2.7	23	49.4	0	0.0	4	8.4	0	0.0
	Categoria C (mediu)	2	1.3	52	40.1	3	2.7	12	9.3	1	0.7
	Categoria DE (scăzut)	1	0.5	43	23.6	3	1.7	15	8.4	1	0.8
	NS/NR	0	0.0	0	0.0	0	0.0	0	0.0	0	0.0
<b>TOTAL</b>		<b>4</b>	<b>1.1</b>	<b>119</b>	<b>32.9</b>	<b>7</b>	<b>1.8</b>	<b>31</b>	<b>8.7</b>	<b>2</b>	<b>0.7</b>

DV2 - PRIMUL PUNCT TARE

		Curatenia oraşului / judeţului		Monumentele/ mănăstirile / istoria		Asezarea geografică / relieful		Frumuseţea oraşului / străzi / parcuri		Hidrocentrale / resurse energetice	
		Frecv.	%	Frecv.	%	Frecv.	%	Frecv.	%	Frecv.	%
<i>Baza: 361 (total eşantion)</i>											
<i>(frecv. şi % pe rând)</i>											
<b>SEX</b>	Masculin	2	1.2	1	0.5	4	2.2	4	2.0	1	0.4
	Feminin	3	1.6	1	0.6	3	1.7	4	2.1	2	1.0
<b>VÂRSTĂ</b>	18-29 ani	2	2.7	0	0.0	1	1.2	5	6.4	1	1.2
	30-44 ani	1	1.4	0	0.0	3	3.0	0	0.0	0	0.0
	45-59 ani	0	0.0	2	2.4	1	1.1	1	1.3	0	0.0
	60 ani si peste	2	1.6	0	0.0	2	2.2	2	1.4	2	1.5
<b>TIPUL LOCALITĂŢII</b>	Rural	2	1.0	0	0.0	0	0.0	0	0.0	2	1.0
	Oraş mic (10-49 mii loc.)	0	0.0	0	0.0	1	1.9	0	0.0	0	0.0
	Oraş mijlociu (50-199 mii loc.)	3	3.1	2	2.0	6	5.6	8	7.4	1	0.8
<b>VENIT PE GOSPODĂRIE</b>	< 500 RON	1	1.1	0	0.0	0	0.0	0	0.0	1	1.1
	500 - 999 RON	1	1.6	0	0.0	0	0.0	1	1.2	0	0.0
	1000 – 1499 RON	0	0.0	2	2.2	5	5.2	2	2.2	2	1.9
	>= 1500 RON	3	2.8	0	0.0	2	1.9	5	4.1	0	0.0
	Nedeclarat	0	0.0	0	0.0	0	0.0	0	0.0	0	0.0
<b>EDUCAŢIE</b>	Până la 8 clase	1	0.8	0	0.0	0	0.0	1	0.9	1	0.8
	Şc. profesională, treapta I de liceu	1	1.1	0	0.0	0	0.0	1	0.9	1	0.9
	Liceu, şc. postliceală	3	2.5	1	0.8	4	2.9	5	3.6	1	0.7
	Studii superioare	0	0.0	1	2.8	3	9.3	1	2.8	0	0.0
<b>ATITUDINE GENERALĂ</b>	Multumiti	2	1.4	2	1.3	6	3.9	4	2.5	2	1.1
	Nemultumiti	1	0.7	0	0.0	1	0.6	1	0.8	1	0.7
<b>STATUT SOCIAL</b>	Categoria AB (înalt)	1	2.2	1	2.0	3	6.3	0	0.0	0	0.0
	Categoria C (mediu)	2	1.8	1	0.8	4	3.1	7	5.2	1	0.7
	Categoria DE (scăzut)	2	1.0	0	0.0	0	0.0	1	0.4	2	0.9
	NS/NR	0	0.0	0	0.0	0	0.0	0	0.0	0	0.0
	<b>TOTAL</b>		<b>5</b>	<b>1.4</b>	<b>2</b>	<b>0.6</b>	<b>7</b>	<b>1.9</b>	<b>8</b>	<b>2.1</b>	<b>3</b>

DV2 - PRIMUL PUNCT TARE

Baza: 361 (total eșantion)		Industria / fabrici		Agricultura / potențial agricol		Resurse naturale / păduri		Microintreprinderile / oamenii de afaceri gospodari		Economie bună / puterea economică	
		Frecv.	%	Frecv.	%	Frecv.	%	Frecv.	%	Frecv.	%
<b>SEX</b>	Masculin	7	3.7	1	0.4	0	0.0	1	0.4	2	1.2
	Feminin	4	2.3	4	1.9	1	0.5	0	0.0	1	0.5
<b>VÂRSTĂ</b>	18-29 ani	3	3.9	1	1.2	0	0.0	0	0.0	1	1.2
	30-44 ani	3	3.1	0	0.0	0	0.0	0	0.0	1	1.6
	45-59 ani	4	4.9	0	0.0	0	0.0	0	0.0	0	0.0
	60 ani și peste	1	0.7	3	3.1	1	0.8	1	0.7	1	0.7
<b>TIPUL LOCALITĂȚII</b>	Rural	6	3.3	2	0.9	0	0.0	0	0.0	0	0.0
	Oraș mic (10-49 mii loc.)	2	3.1	2	2.6	1	1.3	0	0.0	0	0.0
	Oraș mijlociu (50-199 mii loc.)	2	2.3	1	0.9	0	0.0	1	0.8	3	3.1
<b>VENIT PE GOSPODĂRIE</b>	< 500 RON	0	0.0	1	1.1	0	0.0	0	0.0	0	0.0
	500 - 999 RON	1	1.5	1	1.4	0	0.0	0	0.0	0	0.0
	1000 – 1499 RON	6	6.8	2	2.0	1	1.0	0	0.0	0	0.0
	>= 1500 RON	4	3.0	1	0.7	0	0.0	1	0.7	3	2.7
	Nedeclarat	0	0.0	0	0.0	0	0.0	0	0.0	0	0.0
<b>EDUCAȚIE</b>	Până la 8 clase	3	2.5	3	2.3	1	0.8	0	0.0	0	0.0
	Șc. profesională, treapta I de liceu	6	7.3	0	0.0	0	0.0	0	0.0	0	0.0
	Liceu, șc. postliceală	1	0.8	0	0.0	0	0.0	0	0.0	2	1.6
	Studii superioare	1	2.8	2	5.4	0	0.0	1	2.3	1	2.8
<b>ATITUDINE GENERALĂ</b>	Multumiti	4	2.7	3	1.6	1	0.5	1	0.5	1	0.6
	Nemultumiti	1	0.9	1	0.7	0	0.0	0	0.0	0	0.0
<b>STATUT SOCIAL</b>	Categoria AB (înalt)	2	4.3	0	0.0	0	0.0	1	1.6	1	2.0
	Categoria C (mediu)	2	1.5	2	1.4	0	0.0	0	0.0	2	1.7
	Categoria DE (scăzut)	7	3.7	3	1.4	1	0.5	0	0.0	0	0.0
	NS/NR	0	0.0	0	0.0	0	0.0	0	0.0	0	0.0
<b>TOTAL</b>		<b>11</b>	<b>3.0</b>	<b>4</b>	<b>1.2</b>	<b>1</b>	<b>0.2</b>	<b>1</b>	<b>0.2</b>	<b>3</b>	<b>0.9</b>

DV2 – AL DOILEA PUNCT TARE

Baza: 361 (total eșantion)		Infrastructura judetului		Modernizarea piețelor din Râmnicu Vâlcea		Turismul / baze turistice / stațiunile		Ceramica de la Horezu		Combinatul chimic / industria chimica	
		Frecv.	%	Frecv.	%	Frecv.	%	Frecv.	%	Frecv.	%
<b>SEX</b>	Masculin	1	0.4	0	0.0	29	16.4	4	2.3	18	10.4
	Feminin	1	0.7	2	1.0	23	12.3	3	1.6	14	7.6
<b>VÂRSTĂ</b>	18-29 ani	0	0.0	0	0.0	12	15.3	1	1.3	7	8.8
	30-44 ani	1	1.4	0	0.0	18	19.7	3	3.0	8	9.1
	45-59 ani	0	0.0	0	0.0	9	10.6	0	0.0	11	12.6
	60 ani si peste	1	0.7	2	1.6	13	12.0	3	3.0	7	6.1
<b>TIPUL LOCALITĂȚII</b>	Rural	0	0.0	1	0.5	19	10.1	2	0.8	19	10.0
	Oraș mic (10-49 mii loc.)	0	0.0	0	0.0	13	19.2	5	8.2	7	10.3
	Oraș mijlociu (50-199 mii loc.)	2	2.0	1	0.9	19	18.9	0	0.0	6	6.3
<b>VENIT PE GOSPODĂRIE</b>	< 500 RON	0	0.0	1	1.1	8	10.2	2	2.8	4	4.7
	500 - 999 RON	0	0.0	1	1.4	10	15.7	2	3.0	7	10.5
	1000 – 1499 RON	1	0.8	0	0.0	13	14.2	1	1.0	13	13.6
	>= 1500 RON	1	1.1	0	0.0	16	14.3	2	1.8	10	8.3
	Nedeclarat	0	0.0	0	0.0	4	35.4	0	0.0	0	0.0
<b>EDUCAȚIE</b>	Până la 8 clase	0	0.0	2	1.6	8	6.9	5	4.3	8	7.3
	Șc. profesională, treapta I de liceu	0	0.0	0	0.0	13	16.4	0	0.0	10	12.4
	Liceu, șc. postliceală	2	1.5	0	0.0	25	19.1	1	0.7	12	9.3
	Studii superioare	0	0.0	0	0.0	5	14.6	1	3.8	2	5.1
<b>ATITUDINE GENERALĂ</b>	Multumiti	1	0.8	0	0.0	24	14.7	1	0.5	19	11.5
	Nemultumiti	1	0.6	2	1.4	19	14.9	6	4.9	10	8.0
<b>STATUT SOCIAL</b>	Categoria AB (înalt)	0	0.0	0	0.0	5	11.6	1	2.7	5	10.8
	Categoria C (mediu)	2	1.6	0	0.0	26	19.9	1	0.7	12	8.9
	Categoria DE (scăzut)	0	0.0	2	1.0	20	11.0	5	2.7	16	8.6
	NS/NR	0	0.0	0	0.0	0	0.0	0	0.0	0	0.0
<b>TOTAL</b>		<b>2</b>	<b>0.6</b>	<b>2</b>	<b>0.5</b>	<b>51</b>	<b>14.3</b>	<b>7</b>	<b>1.9</b>	<b>32</b>	<b>9.0</b>

DV2 – AL DOILEA PUNCT TARE

		Minerit / industria extractivă / resurse minerale		Pomicultura, viticultura, creșterea animalelor		Curățenia orașului / județului		Monumentele/ mănăstirile / istoria		Așezarea geografică / relieful	
		Frecv.	%	Frecv.	%	Frecv.	%	Frecv.	%	Frecv.	%
<i>Baza: 361 (total eșantion)</i>											
<i>(frecv. și % pe rând)</i>											
<b>SEX</b>	Masculin	2	1.3	2	0.9	2	1.2	2	1.3	1	0.6
	Feminin	1	0.6	0	0.0	1	0.6	1	0.5	4	2.2
<b>VÂRSTĂ</b>	18-29 ani	0	0.0	0	0.0	0	0.0	0	0.0	1	1.3
	30-44 ani	1	1.6	0	0.0	1	1.6	1	1.6	1	1.4
	45-59 ani	2	2.4	0	0.0	1	1.3	1	1.1	1	1.3
	60 ani si peste	0	0.0	2	1.4	1	0.7	1	0.8	2	1.6
<b>TIPUL LOCALITĂȚII</b>	Rural	2	1.2	2	0.8	1	0.7	0	0.0	3	1.5
	Oraș mic (10-49 mii loc.)	1	1.6	0	0.0	0	0.0	0	0.0	0	0.0
	Oraș mijlociu (50-199 mii loc.)	0	0.0	0	0.0	2	1.8	3	3.2	2	2.3
<b>VENIT PE GOSPODĂRIE</b>	< 500 RON	0	0.0	0	0.0	0	0.0	0	0.0	2	2.2
	500 - 999 RON	2	3.9	0	0.0	0	0.0	0	0.0	0	0.0
	1000 – 1499 RON	0	0.0	1	0.8	1	0.8	1	1.0	2	2.3
	>= 1500 RON	1	0.8	1	0.7	2	2.2	2	2.0	1	1.1
	Nedeclarat	0	0.0	0	0.0	0	0.0	0	0.0	0	0.0
<b>EDUCAȚIE</b>	Până la 8 clase	1	1.0	0	0.0	0	0.0	0	0.0	3	2.5
	Șc. profesională, treapta I de liceu	0	0.0	0	0.0	1	0.9	1	1.1	0	0.0
	Liceu, șc. postliceală	2	1.8	0	0.0	1	1.1	0	0.0	1	0.8
	Studii superioare	0	0.0	2	4.6	1	3.2	2	7.0	1	3.8
<b>ATITUDINE GENERALĂ</b>	Multumiti	2	1.5	2	1.0	3	2.0	2	1.5	3	2.1
	Nemultumiti	1	0.9	0	0.0	0	0.0	0	0.0	2	1.4
<b>STATUT SOCIAL</b>	Categoria AB (înalt)	0	0.0	0	0.0	1	2.3	2	5.0	0	0.0
	Categoria C (mediu)	2	1.8	2	1.2	1	1.1	0	0.0	2	1.8
	Categoria DE (scăzut)	1	0.6	0	0.0	1	0.4	1	0.5	3	1.5
	NS/NR	0	0.0	0	0.0	0	0.0	0	0.0	0	0.0
<b>TOTAL</b>		<b>3</b>	<b>1.0</b>	<b>2</b>	<b>0.4</b>	<b>3</b>	<b>0.9</b>	<b>3</b>	<b>0.9</b>	<b>5</b>	<b>1.4</b>



DV2 – AL DOILEA PUNCT TARE

Baza: 361 (total eșantion)		Frumusețea orașului / străzi / parcuri		Hidrocentrale / resurse energetice		Industrie / fabrici		Agricultura / potențial agricol / culturi de cereale, legume		Resurse / resurse naturale/păduri	
		(frecv. și % pe rând)		Frecv.	%	Frecv.	%	Frecv.	%	Frecv.	%
		Frecv.	%	Frecv.	%	Frecv.	%	Frecv.	%	Frecv.	%
<b>SEX</b>	Masculin	1	0.5	1	0.8	3	1.8	4	2.3	0	0.0
	Feminin	4	2.3	2	1.1	2	1.0	0	0.0	1	0.7
<b>VÂRSTĂ</b>	18-29 ani	1	1.2	0	0.0	2	2.6	0	0.0	0	0.0
	30-44 ani	0	0.0	1	1.6	1	1.6	1	1.6	1	1.4
	45-59 ani	4	4.9	1	1.3	0	0.0	2	2.2	0	0.0
	60 ani si peste	0	0.0	1	0.8	2	1.5	1	0.7	0	0.0
<b>TIPUL LOCALITĂȚII</b>	Rural	0	0.0	1	0.5	2	0.9	3	1.7	0	0.0
	Oraș mic (10-49 mii loc.)	0	0.0	2	3.7	1	2.1	1	1.1	1	1.9
	Oraș mijlociu (50-199 mii loc.)	5	5.0	0	0.0	2	1.9	0	0.0	0	0.0
<b>VENIT PE GOSPODĂRIE</b>	< 500 RON	0	0.0	1	1.8	1	1.1	0	0.0	0	0.0
	500 - 999 RON	0	0.0	0	0.0	0	0.0	0	0.0	0	0.0
	1000 – 1499 RON	1	1.2	0	0.0	2	1.9	2	1.9	0	0.0
	>= 1500 RON	4	3.5	1	0.8	2	2.1	2	2.0	1	1.1
	Nedeclarat	0	0.0	1	9.7	0	0.0	0	0.0	0	0.0
<b>EDUCAȚIE</b>	Până la 8 clase	0	0.0	1	0.8	2	1.5	1	0.8	0	0.0
	Șc. profesională, treapta I de liceu	2	2.5	0	0.0	0	0.0	1	0.9	0	0.0
	Liceu, șc. postliceală	3	2.3	1	1.1	2	1.8	0	0.0	1	1.0
	Studii superioare	0	0.0	1	3.2	1	3.0	2	7.0	0	0.0
<b>ATITUDINE GENERALĂ</b>	Multumiti	3	1.9	0	0.0	3	2.1	2	1.5	1	0.8
	Nemultumiti	2	1.6	3	2.7	2	1.3	1	0.6	0	0.0
<b>STATUT SOCIAL</b>	Categoria AB (înalt)	0	0.0	1	1.9	1	2.2	2	5.0	1	2.7
	Categoria C (mediu)	3	2.4	2	1.9	2	1.8	0	0.0	0	0.0
	Categoria DE (scăzut)	2	1.1	0	0.0	2	0.9	2	0.9	0	0.0
	NS/NR	0	0.0	0	0.0	0	0.0	0	0.0	0	0.0
<b>TOTAL</b>		<b>5</b>	<b>1.4</b>	<b>3</b>	<b>0.9</b>	<b>5</b>	<b>1.4</b>	<b>4</b>	<b>1.1</b>	<b>1</b>	<b>0.4</b>

DV2 – AL DOILEA PUNCT TARE

Baza: 361 (total eșantion)

(frecv. și % pe rând)

		Microinterprin derile / oamenii de afaceri gospodari		Economie bună / puterea economică		Primarul/politi cieni/Gutau / Francu		Poliția / jandarmeria / ordine și disciplină		Mall / supermarket / comerțul / magazine		Sportul / echipa de handbal	
		Frecv.	%	Frecv.	%	Frecv.	%	Frecv.	%	Frecv.	%	Frecv.	%
<b>SEX</b>	Masculin	1	0.8	2	1.3	0	0.0	1	0.8	2	1.0	1	0.4
	Feminin	0	0.0	0	0.0	1	0.7	1	0.5	2	1.0	1	0.6
<b>VÂRSTĂ</b>	18-29 ani	0	0.0	0	0.0	0	0.0	1	1.2	3	3.8	0	0.0
	30-44 ani	1	1.6	1	1.6	1	1.4	1	1.6	0	0.0	0	0.0
	45-59 ani	0	0.0	1	1.1	0	0.0	0	0.0	0	0.0	1	1.3
	60 ani si peste	0	0.0	0	0.0	0	0.0	0	0.0	1	0.7	1	0.7
<b>TIPUL LOCALITĂȚII</b>	Rural	1	0.7	0	0.0	0	0.0	0	0.0	0	0.0	0	0.0
	Oraș mic (10-49 mii loc.)	0	0.0	1	2.1	0	0.0	0	0.0	0	0.0	0	0.0
	Oraș mijlociu (50-199 mii loc.)	0	0.0	1	0.9	1	1.3	2	2.3	4	3.6	2	1.8
<b>VENIT PE GOSPODĂRIE</b>	< 500 RON	0	0.0	0	0.0	0	0.0	0	0.0	0	0.0	0	0.0
	500 - 999 RON	0	0.0	0	0.0	0	0.0	0	0.0	1	1.6	0	0.0
	1000 – 1499 RON	0	0.0	0	0.0	1	1.4	0	0.0	1	0.8	0	0.0
	>= 1500 RON	1	1.2	2	2.0	0	0.0	1	0.8	2	1.6	2	1.6
	Nedeclarat	0	0.0	0	0.0	0	0.0	1	12.7	0	0.0	0	0.0
<b>EDUCAȚIE</b>	Până la 8 clase	0	0.0	0	0.0	0	0.0	0	0.0	0	0.0	0	0.0
	Șc. profesională, treapta I de liceu	0	0.0	0	0.0	0	0.0	0	0.0	1	1.2	0	0.0
	Liceu, șc. postliceală	1	1.1	0	0.0	1	1.0	1	1.1	2	1.3	1	0.6
	Studii superioare	0	0.0	2	7.0	0	0.0	1	2.8	1	2.8	1	3.2
<b>ATITUDINE GENERALĂ</b>	Multumiti	1	0.9	2	1.5	1	0.8	1	0.9	4	2.3	1	0.7
	Nemultumiti	0	0.0	0	0.0	0	0.0	1	0.8	0	0.0	0	0.0
<b>STATUT SOCIAL</b>	Categoria AB (înalt)	0	0.0	2	5.0	0	0.0	0	0.0	2	3.6	1	2.3
	Categoria C (mediu)	1	1.1	0	0.0	0	0.0	2	1.8	2	1.5	1	0.6
	Categoria DE (scăzut)	0	0.0	0	0.0	1	0.7	0	0.0	0	0.0	0	0.0
	NS/NR	0	0.0	0	0.0	0	0.0	0	0.0	0	0.0	0	0.0
<b>TOTAL</b>		<b>1</b>	<b>0.4</b>	<b>2</b>	<b>0.7</b>	<b>1</b>	<b>0.4</b>	<b>2</b>	<b>0.7</b>	<b>4</b>	<b>1.0</b>	<b>2</b>	<b>0.5</b>

DV2 – AL TREILEA PUNCT TARE

Baza: 361 (total eşantion)		Infrastructura județului		Turismul / baze turistice / stațiunile / stațiuni balneoclim		Ceramica de Horezu		Combinatul chimic / industria chimică / platforma		Minerit / industria extractivă/resurse minerale		Pomicultura, viticultura, creșterea animalelor	
		Frecv.	%	Frecv.	%	Frecv.	%	Frecv.	%	Frecv.	%	Frecv.	%
<b>SEX</b>	Masculin	1	0.8	8	4.4	6	3.4	18	9.9	1	0.6	2	0.9
	Feminin	0	0.0	5	2.6	5	2.5	10	5.6	4	2.1	0	0.0
<b>VÂRSTĂ</b>	18-29 ani	0	0.0	1	1.2	1	1.2	3	3.9	3	3.8	0	0.0
	30-44 ani	1	1.6	4	4.6	4	4.7	10	10.7	0	0.0	0	0.0
	45-59 ani	0	0.0	2	2.2	2	2.4	7	8.2	1	1.3	0	0.0
	60 ani și peste	0	0.0	6	5.3	3	3.1	8	7.5	1	0.8	2	1.4
<b>TIPUL LOCALITĂȚII</b>	Rural	1	0.7	4	2.1	8	4.3	11	5.7	1	0.5	1	0.4
	Oraș mic (10-49 mii loc.)	0	0.0	2	3.3	2	3.5	16	23.6	4	5.7	0	0.0
	Oraș mijlociu (50-199 mii loc.)	0	0.0	6	6.2	0	0.0	1	1.1	0	0.0	1	0.8
<b>VENIT PE GOSPODĂRIE</b>	< 500 RON	0	0.0	2	2.3	4	5.7	5	6.3	0	0.0	0	0.0
	500 - 999 RON	0	0.0	2	3.6	1	1.4	4	7.0	0	0.0	2	2.4
	1000 – 1499 RON	0	0.0	5	5.9	3	3.7	6	6.9	1	1.1	0	0.0
	>= 1500 RON	1	1.2	3	2.7	1	0.8	10	9.0	3	2.4	0	0.0
	Nedeclarat	0	0.0	0	0.0	1	8.5	2	15.4	1	9.7	0	0.0
<b>EDUCAȚIE</b>	Până la 8 clase	0	0.0	3	3.1	5	4.9	8	7.3	1	0.8	1	0.7
	Șc. profesională, treapta I de liceu	0	0.0	2	1.9	2	2.9	9	11.0	0	0.0	1	0.9
	Liceu, șc. postliceală	0	0.0	5	3.4	3	2.1	8	5.7	3	2.2	0	0.0
	Studii superioare	1	4.2	3	9.3	0	0.0	3	8.9	1	3.2	0	0.0
<b>ATITUDINE GENERALĂ</b>	Multumiti	1	0.9	8	5.2	4	2.3	9	5.6	3	1.8	1	0.5
	Nemultumiti	0	0.0	3	2.2	7	5.4	17	13.2	1	0.9	1	0.6
<b>STATUT SOCIAL</b>	Categoria AB (înalt)	1	3.0	3	6.6	1	3.0	3	6.6	1	2.2	0	0.0
	Categoria C (mediu)	0	0.0	5	3.5	3	2.6	10	7.5	3	2.3	0	0.0
	Categoria DE (scăzut)	0	0.0	5	2.8	6	3.2	15	8.2	1	0.5	2	0.8
	NS/NR	0	0.0	0	0.0	0	0.0	0	0.0	0	0.0	0	0.0
<b>TOTAL</b>		<b>1</b>	<b>0.4</b>	<b>13</b>	<b>3.5</b>	<b>11</b>	<b>2.9</b>	<b>28</b>	<b>7.7</b>	<b>5</b>	<b>1.4</b>	<b>2</b>	<b>0.4</b>

DV2 – AL TREILEA PUNCT TARE

Baza: 361 (total eșantion)		Curățenia orașului / județului		Așezarea geografică / relieful		Hidrocentrale / resurse energetice		Industrie / fabrici		Agricultura / potențial agricol / culturi de cereale, legume		Resurse / resurse naturale / păduri	
		Frecv.	%	Frecv.	%	Frecv.	%	Frecv.	%	Frecv.	%	Frecv.	%
<b>SEX</b>	Masculin	2	1.0	0	0.0	2	1.1	0	0.0	1	0.5	2	1.1
	Feminin	2	1.1	3	1.6	0	0.0	1	0.5	1	0.6	1	0.6
<b>VÂRSTĂ</b>	18-29 ani	0	0.0	2	2.5	1	1.3	1	1.2	0	0.0	1	1.3
	30-44 ani	0	0.0	0	0.0	0	0.0	0	0.0	0	0.0	0	0.0
	45-59 ani	2	2.4	1	1.3	1	1.1	0	0.0	2	2.4	2	2.4
	60 ani si peste	2	1.5	0	0.0	0	0.0	0	0.0	0	0.0	0	0.0
<b>TIPUL LOCALITĂȚII</b>	Rural	1	0.4	1	0.5	1	0.5	0	0.0	1	0.6	2	1.0
	Oraș mic (10-49 mii loc.)	0	0.0	0	0.0	1	1.5	0	0.0	1	1.4	0	0.0
	Oraș mijlociu (50-199 mii loc.)	3	2.9	2	2.0	0	0.0	1	0.9	0	0.0	1	1.1
<b>VENIT PE GOSPODĂRIE</b>	< 500 RON	0	0.0	0	0.0	0	0.0	0	0.0	0	0.0	0	0.0
	500 - 999 RON	1	1.4	1	1.5	2	3.1	0	0.0	1	1.7	1	1.5
	1000 – 1499 RON	2	2.0	0	0.0	0	0.0	0	0.0	0	0.0	2	2.3
	>= 1500 RON	1	0.8	2	1.8	0	0.0	1	0.8	1	0.8	0	0.0
	Nedeclarat	0	0.0	0	0.0	0	0.0	0	0.0	0	0.0	0	0.0
<b>EDUCAȚIE</b>	Până la 8 clase	1	0.8	0	0.0	1	0.9	0	0.0	0	0.0	2	1.8
	Șc. profesională, treapta I de liceu	1	1.2	0	0.0	1	1.2	0	0.0	1	1.3	0	0.0
	Liceu, șc. postliceală	1	0.8	3	2.2	0	0.0	0	0.0	1	0.7	1	0.8
	Studii superioare	1	2.3	0	0.0	0	0.0	1	2.8	0	0.0	0	0.0
<b>ATITUDINE GENERALĂ</b>	Multumiti	2	1.1	3	1.8	0	0.0	0	0.0	1	0.6	2	1.2
	Nemultumiti	2	1.6	0	0.0	2	1.6	1	0.8	1	0.9	0	0.0
<b>STATUT SOCIAL</b>	Categoria AB (înalt)	1	1.6	1	2.0	0	0.0	0	0.0	1	2.0	0	0.0
	Categoria C (mediu)	1	0.8	2	1.6	1	0.7	1	0.7	0	0.0	1	0.8
	Categoria DE (scăzut)	2	1.0	0	0.0	1	0.6	0	0.0	1	0.6	2	1.1
	NS/NR	0	0.0	0	0.0	0	0.0	0	0.0	0	0.0	0	0.0
<b>TOTAL</b>		<b>4</b>	<b>1.0</b>	<b>3</b>	<b>0.8</b>	<b>2</b>	<b>0.5</b>	<b>1</b>	<b>0.3</b>	<b>2</b>	<b>0.6</b>	<b>3</b>	<b>0.8</b>

DV2 – AL TREILEA PUNCT TARE

		Primarul / politicieni / Gutau / Francu		Poliția / jandarmeria / ordine și disciplină		Sportul / echipa de handbal		Școlile /facultatile	
		Frecv.	%	Frecv.	%	Frecv.	%	Frecv.	%
<i>Baza: 361 (total eșantion)</i>									
<i>(frecv. și % pe rând)</i>									
<b>SEX</b>	Masculin	0	0.0	1	0.8	0	0.0	0	0.0
	Feminin	1	0.6	0	0.0	1	0.5	1	0.7
<b>VÂRSTĂ</b>	18-29 ani	0	0.0	0	0.0	1	1.2	0	0.0
	30-44 ani	0	0.0	1	1.6	0	0.0	1	1.4
	45-59 ani	1	1.3	0	0.0	0	0.0	0	0.0
	60 ani si peste	0	0.0	0	0.0	0	0.0	0	0.0
<b>TIPUL LOCALITĂȚII</b>	Rural	0	0.0	0	0.0	1	0.5	0	0.0
	Oraș mic (10-49 mii loc.)	0	0.0	0	0.0	0	0.0	0	0.0
	Oraș mijlociu (50-199 mii loc.)	1	1.1	1	1.4	0	0.0	1	1.3
<b>VENIT PE GOSPODĂRIE</b>	< 500 RON	0	0.0	0	0.0	0	0.0	0	0.0
	500 - 999 RON	0	0.0	0	0.0	0	0.0	0	0.0
	1000 – 1499 RON	1	1.2	0	0.0	1	1.0	0	0.0
	>= 1500 RON	0	0.0	0	0.0	0	0.0	1	1.1
	Nedeclarat	0	0.0	1	12.7	0	0.0	0	0.0
<b>EDUCAȚIE</b>	Până la 8 clase	0	0.0	0	0.0	0	0.0	0	0.0
	Șc. profesională, treapta I de liceu	0	0.0	0	0.0	0	0.0	0	0.0
	Liceu, șc. postliceală	1	0.8	1	1.1	1	0.7	1	1.0
	Studii superioare	0	0.0	0	0.0	0	0.0	0	0.0
<b>ATITUDINE GENERALĂ</b>	Multumiti	1	0.7	1	0.9	1	0.6	1	0.8
	Nemultumiti	0	0.0	0	0.0	0	0.0	0	0.0
<b>STATUT SOCIAL</b>	Categoria AB (înalt)	0	0.0	0	0.0	0	0.0	0	0.0
	Categoria C (mediu)	1	0.8	1	1.1	1	0.7	1	1.0
	Categoria DE (scăzut)	0	0.0	0	0.0	0	0.0	0	0.0
	NS/NR	0	0.0	0	0.0	0	0.0	0	0.0
<b>TOTAL</b>		<b>1</b>	<b>0.3</b>	<b>1</b>	<b>0.4</b>	<b>1</b>	<b>0.3</b>	<b>1</b>	<b>0.4</b>

DV3. Cum apreciați situația județului dvs. în ceea ce privește...

DEZVOLTAREA MEDIULUI DE AFACERI

Baza: 361 (total eșantion)		Foarte proastă		Proastă		Bună		Foarte bună		NS/NR	
		(frecv. și % pe rând)		Frecv.	%	Frecv.	%	Frecv.	%	Frecv.	%
		Frecv.	%	Frecv.	%	Frecv.	%	Frecv.	%	Frecv.	%
<b>SEX</b>	Masculin	8	4.8	59	33.2	82	46.4	2	1.4	25	14.2
	Feminin	5	2.9	51	27.6	71	38.7	0	0.0	57	30.8
<b>VÂRSTĂ</b>	18-29 ani	2	2.5	24	30.8	44	57.9	1	1.3	6	7.5
	30-44 ani	7	7.6	31	34.6	39	43.2	1	1.6	12	13.1
	45-59 ani	2	2.2	33	38.8	39	45.5	0	0.0	12	13.5
	60 ani și peste	3	2.9	21	19.7	31	28.7	0	0.0	53	48.6
<b>TIPUL LOCALITĂȚII</b>	Rural	8	4.1	67	35.1	56	29.2	0	0.0	61	31.6
	Oraș mic (10-49 mii loc.)	4	5.4	21	30.9	33	49.1	1	1.5	9	13.0
	Oraș mijlociu (50-199 mii loc.)	2	2.2	21	20.9	64	63.2	1	1.4	13	12.4
<b>VENIT PE GOSPODĂRIE</b>	< 500 RON	3	3.3	18	22.6	20	25.1	0	0.0	39	49.0
	500 - 999 RON	1	1.2	21	33.0	26	40.5	0	0.0	16	25.3
	1000 – 1499 RON	6	6.5	32	34.8	40	43.6	0	0.0	14	15.2
	>= 1500 RON	3	2.7	36	31.0	62	54.0	2	2.1	12	10.1
	Nedeclarat	1	11.5	3	25.3	5	47.8	0	0.0	2	15.4
<b>EDUCAȚIE</b>	Până la 8 clase	3	2.3	28	25.2	29	26.1	0	0.0	52	46.4
	Șc. profesională, treapta I de liceu	4	5.2	25	30.7	41	50.4	1	1.7	10	12.0
	Liceu, șc. postliceală	5	3.9	46	34.9	66	49.4	0	0.0	16	11.8
	Studii superioare	2	5.1	10	28.6	17	50.5	1	3.0	4	12.8
<b>ATITUDINE GENERALĂ</b>	Multumiti	3	1.8	54	33.4	83	51.1	2	1.5	20	12.1
	Nemultumiti	9	7.1	38	29.9	42	33.7	0	0.0	37	29.3
<b>STATUT SOCIAL</b>	Categoria AB (înalt)	1	2.0	19	39.9	21	43.4	1	2.2	6	12.6
	Categoria C (mediu)	7	5.3	41	31.4	68	52.5	0	0.0	14	10.8
	Categoria DE (scăzut)	6	3.2	50	27.2	65	35.4	1	0.8	61	33.4
	NS/NR	0	0.0	0	0.0	0	0.0	0	0.0	1	100.0
	<b>TOTAL</b>		<b>14</b>	<b>3.8</b>	<b>109</b>	<b>30.3</b>	<b>153</b>	<b>42.5</b>	<b>2</b>	<b>0.7</b>	<b>82</b>

DV3. Cum apreciați situația județului dvs. în ceea ce privește...

LOCURILE DE MUNCĂ

Baza: 361 (total eșantion)		Foarte proastă		Proastă		Bună		Foarte bună		NS/NR	
		(frecv. și % pe rând)		Frecv.	%	Frecv.	%	Frecv.	%	Frecv.	%
		Frecv.	%	Frecv.	%	Frecv.	%	Frecv.	%	Frecv.	%
<b>SEX</b>	Masculin	32	18.0	98	55.3	40	22.9	1	0.8	5	3.0
	Feminin	35	18.7	112	60.7	28	15.3	1	0.5	9	4.8
<b>VÂRSTĂ</b>	18-29 ani	16	20.2	44	58.0	15	19.2	1	1.2	1	1.3
	30-44 ani	23	25.5	45	50.4	18	19.7	1	1.6	3	2.8
	45-59 ani	17	20.0	46	53.6	20	22.9	0	0.0	3	3.5
	60 ani și peste	11	9.8	74	67.9	17	15.2	0	0.0	8	7.0
<b>TIPUL LOCALITĂȚII</b>	Rural	33	17.2	123	64.3	26	13.7	0	0.0	9	4.8
	Oraș mic (10-49 mii loc.)	18	26.9	37	54.4	11	15.9	0	0.0	2	2.8
	Oraș mijlociu (50-199 mii loc.)	15	14.9	50	48.7	32	31.0	2	2.3	3	3.1
<b>VENIT PE GOSPODĂRIE</b>	< 500 RON	17	22.1	48	61.1	8	10.2	0	0.0	5	6.6
	500 - 999 RON	12	19.6	35	55.7	14	21.8	0	0.0	2	2.9
	1000 – 1499 RON	14	15.6	55	59.0	16	17.7	0	0.0	7	7.7
	>= 1500 RON	17	14.8	69	59.6	30	25.6	0	0.0	0	0.0
	Nedeclarat	5	44.6	3	25.8	1	8.5	2	21.2	0	0.0
<b>EDUCAȚIE</b>	Până la 8 clase	18	15.8	76	67.2	11	10.0	1	0.8	7	6.1
	Șc. profesională, treapta I de liceu	17	20.9	42	51.7	21	25.9	0	0.0	1	1.6
	Liceu, șc. postliceală	26	19.9	73	55.2	26	19.3	1	1.1	6	4.6
	Studii superioare	5	14.9	18	54.1	10	31.0	0	0.0	0	0.0
<b>ATITUDINE GENERALĂ</b>	Multumiti	25	15.5	92	57.0	38	23.6	2	1.5	4	2.5
	Nemultumiti	31	24.4	75	60.1	15	11.6	0	0.0	5	3.9
<b>STATUT SOCIAL</b>	Categoria AB (înalt)	6	13.4	28	58.9	11	23.5	1	2.0	1	2.2
	Categoria C (mediu)	27	20.7	69	53.3	27	21.1	1	1.1	5	3.9
	Categoria DE (scăzut)	33	18.1	111	61.0	30	16.5	0	0.0	8	4.4
	NS/NR	0	0.0	1	100.0	0	0.0	0	0.0	0	0.0
	<b>TOTAL</b>		<b>66</b>	<b>18.4</b>	<b>210</b>	<b>58.0</b>	<b>69</b>	<b>19.0</b>	<b>2</b>	<b>0.7</b>	<b>14</b>

DV3. Cum apreciați situația județului dvs. în ceea ce privește...

PROMOVAREA TURISMULUI

		Foarte proastă		Proastă		Bună		Foarte bună		NS/NR	
		Frecv.	%	Frecv.	%	Frecv.	%	Frecv.	%	Frecv.	%
<i>Baza: 361 (total eșantion)</i>											
<i>(frecv. și % pe rând)</i>											
<b>SEX</b>	Masculin	11	6.0	54	30.7	90	51.1	11	6.1	11	6.1
	Feminin	4	2.1	49	26.6	99	53.6	10	5.6	22	12.2
<b>VÂRSTĂ</b>	18-29 ani	2	2.6	26	33.4	36	47.3	10	12.8	3	3.9
	30-44 ani	7	7.9	27	30.4	48	53.1	5	5.8	3	2.8
	45-59 ani	2	2.4	31	35.6	48	56.2	2	2.2	3	3.6
	60 ani și peste	3	3.0	20	18.3	57	52.4	4	3.8	25	22.5
<b>TIPUL LOCALITĂȚII</b>	Rural	7	3.8	58	30.4	86	44.6	12	6.0	29	15.2
	Oraș mic (10-49 mii loc.)	1	2.1	21	31.3	41	61.6	2	3.6	1	1.4
	Oraș mijlociu (50-199 mii loc.)	6	5.5	24	23.6	62	61.1	7	7.0	3	2.9
<b>VENIT PE GOSPODĂRIE</b>	< 500 RON	2	2.2	16	20.4	35	44.8	8	10.7	17	21.9
	500 - 999 RON	3	4.2	14	21.7	37	59.4	2	3.0	7	11.6
	1000 – 1499 RON	5	5.0	31	33.0	49	52.7	4	4.8	4	4.4
	>= 1500 RON	4	3.3	39	33.9	64	55.1	4	3.7	5	3.9
	Nedeclarat	1	12.7	4	34.3	4	35.4	2	17.7	0	0.0
<b>EDUCAȚIE</b>	Până la 8 clase	3	2.4	22	20.0	55	48.8	6	4.9	27	23.9
	Șc. profesională, treapta I de liceu	6	6.9	21	25.9	48	58.1	6	7.9	1	1.2
	Liceu, șc. postliceală	4	3.2	47	35.2	70	53.0	6	4.6	5	4.0
	Studii superioare	2	5.1	13	37.9	16	48.1	3	8.9	0	0.0
<b>ATITUDINE GENERALĂ</b>	Multumiti	8	4.7	52	31.8	80	49.5	15	9.4	7	4.6
	Nemultumiti	5	4.3	35	27.8	69	54.8	4	2.9	13	10.2
<b>STATUT SOCIAL</b>	Categoria AB (înalt)	2	3.6	20	42.5	21	44.9	2	4.2	2	4.8
	Categoria C (mediu)	3	2.5	41	31.6	72	55.3	10	7.7	4	3.0
	Categoria DE (scăzut)	9	5.1	42	23.1	96	52.5	9	5.0	26	14.3
	NS/NR	0	0.0	0	0.0	0	0.0	0	0.0	1	100.0
	<b>TOTAL</b>		<b>14</b>	<b>4.0</b>	<b>103</b>	<b>28.6</b>	<b>189</b>	<b>52.4</b>	<b>21</b>	<b>5.8</b>	<b>33</b>



DV3. Cum apreciați situația județului dvs. în ceea ce privește...

REFORMA INSTITUȚIILOR PUBLICE LOCALE

Baza: 361 (total eșantion)		Foarte proastă		Proastă		Bună		NS/NR	
		Frecv.	%	Frecv.	%	Frecv.	%	Frecv.	%
<b>SEX</b>	Masculin	7	4.0	56	32.0	85	48.4	27	15.6
	Feminin	3	1.6	45	24.5	88	47.7	49	26.3
<b>VÂRSTĂ</b>	18-29 ani	1	1.2	25	32.1	41	54.0	10	12.6
	30-44 ani	3	3.1	31	34.5	44	49.1	12	13.2
	45-59 ani	3	3.5	28	32.7	41	48.3	13	15.6
	60 ani și peste	3	2.9	18	16.5	46	42.7	41	37.8
<b>TIPUL LOCALITĂȚII</b>	Rural	5	2.7	55	28.6	81	42.1	51	26.5
	Oraș mic (10-49 mii loc.)	2	3.7	22	32.8	34	51.2	8	12.3
	Oraș mijlociu (50-199 mii loc.)	2	2.1	25	24.2	58	57.2	17	16.5
<b>VENIT PE GOSPODĂRIE</b>	< 500 RON	4	4.7	18	22.9	20	25.5	37	46.9
	500 - 999 RON	1	1.2	18	29.2	27	42.8	17	26.7
	1000 – 1499 RON	3	3.6	38	40.9	43	46.1	9	9.5
	>= 1500 RON	0	0.0	24	20.7	82	70.8	10	8.5
	Nedeclarat	2	19.6	3	30.3	2	17.0	4	33.1
<b>EDUCAȚIE</b>	Până la 8 clase	3	3.0	20	17.9	46	40.6	43	38.4
	Șc. profesională, treapta I de liceu	1	1.7	22	26.4	47	57.7	12	14.2
	Liceu, șc. postliceală	4	3.2	47	35.2	63	47.5	19	14.1
	Studii superioare	1	2.8	13	38.7	17	51.1	2	7.4
<b>ATITUDINE GENERALĂ</b>	Multumiti	2	1.5	54	33.4	85	52.4	21	12.8
	Nemultumiti	8	6.0	39	30.9	42	33.4	37	29.7
<b>STATUT SOCIAL</b>	Categoria AB (înalt)	0	0.0	18	38.5	25	52.6	4	8.9
	Categoria C (mediu)	5	4.0	47	36.0	63	48.7	15	11.4
	Categoria DE (scăzut)	5	2.6	37	20.0	85	46.6	56	30.7
	NS/NR	0	0.0	0	0.0	0	0.0	1	100.0
<b>TOTAL</b>		<b>10</b>	<b>2.8</b>	<b>102</b>	<b>28.1</b>	<b>173</b>	<b>48.0</b>	<b>76</b>	<b>21.1</b>

DV3. Cum apreciați situația județului dvs. în ceea ce privește...

**ABSORBȚIA FONDURILOR EUROPENE**

<i>Baza: 361 (total eșantion)</i>		<b>Foarte proastă</b>		<b>Proastă</b>		<b>Bună</b>		<b>NS/NR</b>	
		<i>(frecv. și % pe rând)</i>		Frecv.	%	Frecv.	%	Frecv.	%
		Frecv.	%	Frecv.	%	Frecv.	%	Frecv.	%
<b>SEX</b>	Masculin	13	7.4	67	38.1	48	27.0	49	27.5
	Feminin	16	8.6	65	35.0	48	26.1	56	30.2
<b>VÂRSTĂ</b>	18-29 ani	5	6.5	28	37.1	28	35.9	16	20.5
	30-44 ani	11	12.0	36	40.6	24	26.6	19	20.8
	45-59 ani	8	9.6	36	42.4	22	25.6	19	22.4
	60 ani și peste	5	4.7	31	28.1	22	20.6	51	46.6
<b>TIPUL LOCALITĂȚII</b>	Rural	16	8.3	73	37.8	40	20.9	63	32.9
	Oraș mic (10-49 mii loc.)	6	9.1	30	45.1	13	19.4	18	26.4
	Oraș mijlociu (50-199 mii loc.)	7	6.8	29	28.4	43	41.8	23	22.9
<b>VENIT PE GOSPODĂRIE</b>	< 500 RON	8	10.0	23	29.3	10	13.0	38	47.7
	500 - 999 RON	4	6.2	23	36.4	15	23.4	21	34.0
	1000 – 1499 RON	10	11.1	34	37.1	24	26.0	24	25.8
	>= 1500 RON	5	4.2	46	40.0	47	40.5	18	15.3
	Nedeclarat	2	18.4	5	48.5	0	0.0	4	33.1
<b>EDUCAȚIE</b>	Până la 8 clase	6	5.5	29	25.6	22	19.5	55	49.4
	Șc. profesională, treapta I de liceu	9	10.7	32	39.0	24	29.8	17	20.6
	Liceu, șc. postliceală	10	7.4	58	43.6	36	26.8	29	22.1
	Studii superioare	4	12.4	13	39.1	14	40.9	3	7.6
<b>ATITUDINE GENERALĂ</b>	Multumiti	13	8.3	67	41.3	52	31.8	30	18.6
	Nemultumiti	16	12.4	43	34.2	22	17.4	45	36.0
<b>STATUT SOCIAL</b>	Categoria AB (înalt)	2	4.3	20	42.3	16	33.8	9	19.6
	Categoria C (mediu)	13	10.2	51	39.5	38	29.0	28	21.4
	Categoria DE (scăzut)	14	7.5	61	33.1	42	23.1	66	36.3
	NS/NR	0	0.0	0	0.0	0	0.0	1	100.0
<b>TOTAL</b>		<b>29</b>	<b>8.0</b>	<b>132</b>	<b>36.5</b>	<b>96</b>	<b>26.5</b>	<b>104</b>	<b>28.9</b>

DV3. Cum apreciați situația județului dvs. în ceea ce privește...

**STAREA DRUMURILOR, A PODURILOR ȘI PODETELOR**

Baza: 361 (total eșantion)		Foarte proastă		Proastă		Bună		NS/NR	
		Frecv.	%	Frecv.	%	Frecv.	%	Frecv.	%
<b>SEX</b>	Masculin	27	15.1	90	51.2	57	32.4	2	1.4
	Feminin	25	13.7	90	48.5	63	34.0	7	3.8
<b>VÂRSTĂ</b>	18-29 ani	7	8.9	36	47.5	32	42.3	1	1.2
	30-44 ani	12	13.5	49	54.2	28	30.9	1	1.4
	45-59 ani	17	19.9	37	42.6	29	33.9	3	3.6
	60 ani și peste	16	14.5	58	53.5	31	28.1	4	3.9
<b>TIPUL LOCALITĂȚII</b>	Rural	32	16.6	121	63.2	33	17.0	6	3.2
	Oraș mic (10-49 mii loc.)	14	20.9	31	46.1	21	31.1	1	1.9
	Oraș mijlociu (50-199 mii loc.)	6	5.8	28	27.0	66	65.1	2	2.1
<b>VENIT PE GOSPODĂRIE</b>	< 500 RON	16	20.8	46	58.9	12	15.0	4	5.3
	500 - 999 RON	7	11.0	36	56.7	18	29.3	2	3.0
	1000 – 1499 RON	13	14.5	49	53.3	29	30.9	1	1.4
	>= 1500 RON	10	8.4	46	39.5	58	50.3	2	1.9
	Nedeclarat	5	49.2	3	24.6	3	26.2	0	0.0
<b>EDUCAȚIE</b>	Până la 8 clase	19	16.9	59	52.5	28	25.1	6	5.4
	Șc. profesională, treapta I de liceu	10	11.6	42	51.8	29	35.3	1	1.3
	Liceu, șc. postliceală	17	12.8	65	48.9	49	36.5	2	1.8
	Studii superioare	6	18.5	13	39.6	14	42.0	0	0.0
<b>ATITUDINE GENERALĂ</b>	Multumiti	21	12.8	71	43.8	67	41.1	4	2.3
	Nemultumiti	27	21.3	77	61.6	20	15.6	2	1.5
<b>STATUT SOCIAL</b>	Categoria AB (înalt)	5	11.2	20	42.2	22	46.6	0	0.0
	Categoria C (mediu)	19	14.7	62	47.5	47	35.9	2	1.8
	Categoria DE (scăzut)	27	15.0	97	53.1	51	27.9	7	3.9
	NS/NR	0	0.0	1	100.0	0	0.0	0	0.0
<b>TOTAL</b>		<b>52</b>	<b>14.4</b>	<b>180</b>	<b>49.8</b>	<b>120</b>	<b>33.2</b>	<b>10</b>	<b>2.6</b>

DV3. Cum apreciați situația județului dvs. în ceea ce privește...

PROTECȚIA MEDIULUI

Baza: 361 (total eșantion)		Foarte proastă		Proastă		Bună		Foarte bună		NS/NR	
		(frecv. și % pe rând)		Frecv.	%	Frecv.	%	Frecv.	%	Frecv.	%
		Frecv.	%	Frecv.	%	Frecv.	%	Frecv.	%	Frecv.	%
<b>SEX</b>	Masculin	15	8.6	68	38.6	81	45.9	1	0.6	11	6.3
	Feminin	12	6.7	63	34.4	83	45.2	1	0.7	24	13.0
<b>VÂRSTĂ</b>	18-29 ani	4	5.0	29	37.2	41	54.0	1	1.3	2	2.5
	30-44 ani	10	10.7	39	43.6	38	42.9	1	1.4	1	1.4
	45-59 ani	9	10.6	37	43.7	34	39.8	0	0.0	5	6.0
	60 ani și peste	5	4.6	26	24.3	50	46.4	0	0.0	27	24.8
<b>TIPUL LOCALITĂȚII</b>	Rural	9	4.5	66	34.6	82	43.0	0	0.0	34	18.0
	Oraș mic (10-49 mii loc.)	10	15.4	33	48.6	22	33.4	1	1.5	1	1.1
	Oraș mijlociu (50-199 mii loc.)	9	8.4	32	31.9	60	58.5	1	1.3	0	0.0
<b>VENIT PE GOSPODĂRIE</b>	< 500 RON	3	3.9	21	26.9	31	40.1	1	1.3	22	27.8
	500 - 999 RON	5	7.5	24	37.9	25	39.3	0	0.0	10	15.3
	1000 – 1499 RON	7	7.8	44	47.5	38	41.4	0	0.0	3	3.2
	>= 1500 RON	9	8.2	37	32.2	67	57.9	1	1.1	1	0.7
	Nedeclarat	3	26.9	5	46.3	3	26.8	0	0.0	0	0.0
<b>EDUCAȚIE</b>	Până la 8 clase	5	4.5	30	26.4	46	41.1	1	0.9	30	27.1
	Șc. profesională, treapta I de liceu	4	4.8	30	36.3	46	56.1	0	0.0	2	2.9
	Liceu, șc. postliceală	17	12.6	54	40.9	58	43.7	1	1.0	2	1.8
	Studii superioare	2	5.4	18	52.5	14	42.1	0	0.0	0	0.0
<b>ATITUDINE GENERALĂ</b>	Multumiti	12	7.5	62	38.4	79	48.7	1	0.8	7	4.5
	Nemultumiti	12	9.9	51	40.7	46	36.3	1	0.8	15	12.2
<b>STATUT SOCIAL</b>	Categoria AB (înalt)	3	6.7	20	41.8	24	51.5	0	0.0	0	0.0
	Categoria C (mediu)	14	11.1	55	42.5	55	42.2	1	1.0	4	3.2
	Categoria DE (scăzut)	10	5.4	56	30.9	85	46.6	1	0.6	30	16.5
	NS/NR	0	0.0	0	0.0	0	0.0	0	0.0	1	100.0
<b>TOTAL</b>		<b>27</b>	<b>7.6</b>	<b>131</b>	<b>36.4</b>	<b>164</b>	<b>45.6</b>	<b>2</b>	<b>0.6</b>	<b>35</b>	<b>9.8</b>

DV3. Cum apreciați situația județului dvs. în ceea ce privește...

ASISTENȚA SOCIALĂ

Baza: 361 (total eșantion)		Foarte proastă		Proastă		Bună		Foarte bună		NS/NR	
		Frecv.	%	Frecv.	%	Frecv.	%	Frecv.	%	Frecv.	%
<b>SEX</b>	Masculin	8	4.6	69	39.2	86	48.9	1	0.6	12	6.6
	Feminin	6	3.4	68	37.0	89	48.3	0	0.0	21	11.3
<b>VÂRSTĂ</b>	18-29 ani	1	1.3	28	36.7	44	56.8	1	1.3	3	3.9
	30-44 ani	4	4.4	37	40.9	47	51.8	0	0.0	3	2.8
	45-59 ani	3	3.5	36	42.3	41	48.3	0	0.0	5	6.0
	60 ani și peste	7	6.0	36	33.5	44	40.4	0	0.0	22	20.1
<b>TIPUL LOCALITĂȚII</b>	Rural	8	4.1	77	40.2	81	42.2	0	0.0	26	13.5
	Oraș mic (10-49 mii loc.)	3	5.1	33	49.7	27	40.7	1	1.5	2	3.0
	Oraș mijlociu (50-199 mii loc.)	3	3.0	27	26.6	67	65.8	0	0.0	5	4.6
<b>VENIT PE GOSPODĂRIE</b>	< 500 RON	4	5.6	31	39.0	25	31.3	1	1.3	18	22.8
	500 - 999 RON	2	2.6	27	43.6	27	42.4	0	0.0	7	11.4
	1000 – 1499 RON	6	6.9	38	41.4	43	46.5	0	0.0	5	5.2
	>= 1500 RON	0	0.0	38	33.2	75	64.6	0	0.0	3	2.2
	Nedeclarat	2	18.4	3	25.1	6	56.5	0	0.0	0	0.0
<b>EDUCAȚIE</b>	Până la 8 clase	6	5.2	37	33.0	45	40.1	1	0.9	23	20.9
	Șc. profesională, treapta I de liceu	4	4.6	32	39.1	45	55.1	0	0.0	1	1.2
	Liceu, șc. postliceală	5	3.7	52	38.9	69	52.3	0	0.0	7	5.1
	Studii superioare	0	0.0	17	49.5	16	46.7	0	0.0	1	3.8
<b>ATITUDINE GENERALĂ</b>	Multumiti	0	0.0	58	35.7	95	58.8	0	0.0	9	5.5
	Nemultumiti	12	9.4	60	47.6	42	33.1	1	0.8	11	9.1
<b>STATUT SOCIAL</b>	Categoria AB (înalt)	1	2.7	18	38.8	28	58.5	0	0.0	0	0.0
	Categoria C (mediu)	5	3.8	56	42.9	60	46.5	0	0.0	9	6.9
	Categoria DE (scăzut)	8	4.5	63	34.7	87	47.7	1	0.6	23	12.4
	NS/NR	0	0.0	0	0.0	0	0.0	0	0.0	1	100.0
<b>TOTAL</b>		<b>14</b>	<b>4.0</b>	<b>138</b>	<b>38.1</b>	<b>175</b>	<b>48.6</b>	<b>1</b>	<b>0.3</b>	<b>33</b>	<b>9.0</b>

DV3. Cum apreciați situația județului dvs. în ceea ce privește...

DEZVOLTAREA ECONOMICĂ

Baza: 361 (total eșantion)		Foarte proastă		Proastă		Bună		Foarte bună		NS/NR	
		(frecv. și % pe rând)		Frecv.	%	Frecv.	%	Frecv.	%	Frecv.	%
		Frecv.	%	Frecv.	%	Frecv.	%	Frecv.	%	Frecv.	%
<b>SEX</b>	Masculin	8	4.5	91	51.6	62	35.2	2	1.1	13	7.6
	Feminin	10	5.5	98	53.1	51	27.5	0	0.0	26	13.9
<b>VÂRSTĂ</b>	18-29 ani	2	2.6	41	53.6	31	40.0	1	1.3	2	2.5
	30-44 ani	9	10.2	54	59.7	23	25.8	0	0.0	4	4.3
	45-59 ani	2	2.4	49	57.6	28	33.0	1	1.1	5	6.0
	60 ani și peste	5	4.5	45	41.2	31	28.2	0	0.0	28	26.1
<b>TIPUL LOCALITĂȚII</b>	Rural	3	1.8	116	60.3	41	21.3	0	0.0	32	16.7
	Oraș mic (10-49 mii loc.)	3	4.0	41	60.5	22	32.8	1	1.5	1	1.1
	Oraș mijlociu (50-199 mii loc.)	12	11.8	33	32.0	50	49.0	1	0.9	6	6.3
<b>VENIT PE GOSPODĂRIE</b>	< 500 RON	4	4.9	33	42.5	14	18.0	1	1.3	26	33.3
	500 - 999 RON	3	4.3	33	52.9	17	27.4	0	0.0	10	15.4
	1000 – 1499 RON	4	4.0	64	69.0	23	24.3	0	0.0	2	2.6
	>= 1500 RON	4	3.7	52	45.4	57	49.3	1	0.8	1	0.8
	Nedeclarat	3	31.1	6	51.3	2	17.7	0	0.0	0	0.0
<b>EDUCAȚIE</b>	Până la 8 clase	2	2.2	54	48.0	26	22.9	1	0.9	29	26.0
	Șc. profesională, treapta I de liceu	1	1.7	49	59.1	30	36.4	0	0.0	2	2.7
	Liceu, șc. postliceală	12	9.0	72	54.1	41	31.0	0	0.0	8	5.9
	Studii superioare	2	6.6	15	43.3	16	47.3	1	2.8	0	0.0
<b>ATITUDINE GENERALĂ</b>	Multumiti	7	4.0	77	47.4	66	40.7	1	0.6	12	7.3
	Nemultumiti	10	7.9	75	59.5	25	20.2	1	0.8	15	11.6
<b>STATUT SOCIAL</b>	Categoria AB (înalt)	0	0.0	28	58.3	18	37.7	1	2.0	1	2.0
	Categoria C (mediu)	14	10.9	71	54.3	40	30.6	0	0.0	5	4.2
	Categoria DE (scăzut)	4	2.1	91	49.7	55	30.2	1	0.6	32	17.5
	NS/NR	0	0.0	0	0.0	0	0.0	0	0.0	1	100.0
<b>TOTAL</b>		<b>18</b>	<b>5.0</b>	<b>189</b>	<b>52.3</b>	<b>113</b>	<b>31.3</b>	<b>2</b>	<b>0.5</b>	<b>39</b>	<b>10.9</b>

DV3. Cum apreciați situația județului dvs. în ceea ce privește...

DEZVOLTAREA AGRICULTURII

Baza: 361 (total eșantion)  (frecv. și % pe rând)		Foarte proastă		Proastă		Bună		NS/NR	
		Frecv.	%	Frecv.	%	Frecv.	%	Frecv.	%
<b>SEX</b>	Masculin	58	32.8	95	54.1	22	12.7	1	0.4
	Feminin	69	37.3	89	48.2	23	12.3	4	2.2
<b>VÂRSTĂ</b>	18-29 ani	17	21.6	42	54.3	17	21.7	2	2.5
	30-44 ani	35	38.9	45	50.6	9	10.5	0	0.0
	45-59 ani	29	34.4	45	52.7	9	10.4	2	2.5
	60 ani și peste	46	42.0	52	48.0	10	9.2	1	0.7
<b>TIPUL LOCALITĂȚII</b>	Rural	83	43.2	103	53.4	6	3.3	0	0.0
	Oraș mic (10-49 mii loc.)	19	28.3	38	56.8	10	14.9	0	0.0
	Oraș mijlociu (50-199 mii loc.)	25	24.2	44	42.9	29	28.2	5	4.7
<b>VENIT PE GOSPODĂRIE</b>	< 500 RON	32	40.7	39	50.0	7	9.3	0	0.0
	500 - 999 RON	27	42.9	31	48.8	5	8.4	0	0.0
	1000 – 1499 RON	32	34.6	46	49.4	13	14.0	2	2.0
	>= 1500 RON	30	26.3	66	56.8	17	14.4	3	2.6
	Nedeclarat	5	46.5	3	27.3	3	26.2	0	0.0
<b>EDUCAȚIE</b>	Până la 8 clase	45	39.8	58	51.2	9	8.3	1	0.7
	Șc. profesională, treapta I de liceu	26	31.8	46	55.6	10	12.7	0	0.0
	Liceu, șc. postliceală	48	36.2	65	48.9	19	14.0	1	0.8
	Studii superioare	8	22.8	16	48.4	7	20.0	3	8.8
<b>ATITUDINE GENERALĂ</b>	Multumiti	40	24.7	90	55.3	28	17.5	4	2.5
	Nemultumiti	51	40.6	63	49.9	11	8.9	1	0.6
<b>STATUT SOCIAL</b>	Categoria AB (înalt)	11	23.2	26	55.2	7	15.3	3	6.3
	Categoria C (mediu)	49	37.5	56	43.5	24	18.2	1	0.8
	Categoria DE (scăzut)	66	36.2	102	55.7	14	7.7	1	0.4
	NS/NR	1	100.0	0	0.0	0	0.0	0	0.0
<b>TOTAL</b>		<b>127</b>	<b>35.1</b>	<b>184</b>	<b>51.1</b>	<b>45</b>	<b>12.5</b>	<b>5</b>	<b>1.3</b>

DV3. Cum apreciați situația județului dvs. în ceea ce privește...

STAREA ȘCOLILOR

Baza: 361 (total eșantion)		Foarte proastă		Proastă		Bună		Foarte bună		NS/NR	
		(frecv. și % pe rând)		Frecv.	%	Frecv.	%	Frecv.	%	Frecv.	%
		Frecv.	%	Frecv.	%	Frecv.	%	Frecv.	%	Frecv.	%
<b>SEX</b>	Masculin	5	2.6	29	16.7	130	73.7	8	4.7	4	2.3
	Feminin	1	0.5	25	13.7	150	81.4	5	2.5	4	1.9
<b>VÂRSTĂ</b>	18-29 ani	2	2.6	13	16.7	58	75.6	4	5.1	0	0.0
	30-44 ani	3	3.1	15	16.5	71	78.8	1	1.6	0	0.0
	45-59 ani	0	0.0	17	20.2	67	77.6	1	1.1	1	1.1
	60 ani și peste	1	0.7	10	8.9	85	78.3	7	6.0	7	6.1
<b>TIPUL LOCALITĂȚII</b>	Rural	2	1.3	27	14.1	152	79.3	3	1.8	7	3.5
	Oraș mic (10-49 mii loc.)	0	0.0	8	11.6	58	85.8	2	2.7	0	0.0
	Oraș mijlociu (50-199 mii loc.)	3	3.1	20	19.6	70	69.2	8	7.4	1	0.8
<b>VENIT PE GOSPODĂRIE</b>	< 500 RON	0	0.0	10	13.2	59	74.6	4	4.8	6	7.4
	500 - 999 RON	0	0.0	9	14.6	52	82.5	1	1.4	1	1.5
	1000 – 1499 RON	2	1.9	14	15.3	72	77.7	4	4.2	1	0.8
	>= 1500 RON	2	2.0	18	15.6	91	78.6	4	3.7	0	0.0
	Nedeclarat	1	12.7	3	25.8	7	61.6	0	0.0	0	0.0
<b>EDUCAȚIE</b>	Până la 8 clase	0	0.0	6	5.2	95	84.7	4	3.3	8	6.7
	Șc. profesională, treapta I de liceu	1	1.2	18	21.6	62	75.3	2	1.9	0	0.0
	Liceu, șc. postliceală	3	2.4	23	17.1	103	77.6	4	3.0	0	0.0
	Studii superioare	1	4.2	8	25.1	20	60.1	4	10.5	0	0.0
<b>ATITUDINE GENERALĂ</b>	Multumiti	5	2.8	23	13.9	127	78.5	6	3.8	2	1.0
	Nemultumiti	1	0.8	27	21.3	89	70.5	5	4.0	4	3.4
<b>STATUT SOCIAL</b>	Categoria AB (înalt)	1	3.0	8	16.3	36	75.0	3	5.8	0	0.0
	Categoria C (mediu)	3	2.4	26	20.1	96	73.8	5	3.7	0	0.0
	Categoria DE (scăzut)	1	0.6	21	11.4	148	81.0	5	2.9	8	4.1
	NS/NR	0	0.0	0	0.0	1	100.0	0	0.0	0	0.0
	<b>TOTAL</b>		<b>6</b>	<b>1.5</b>	<b>55</b>	<b>15.2</b>	<b>280</b>	<b>77.7</b>	<b>13</b>	<b>3.5</b>	<b>8</b>



DV3. Cum apreciați situația județului dvs. în ceea ce privește...

**STAREA CABINETELOR DE ASISTENȚĂ MEDICALĂ/ A SPITALELOR / POLICLINICILOR**

		Foarte proastă		Proastă		Bună		Foarte bună		NS/NR	
		Frecv.	%	Frecv.	%	Frecv.	%	Frecv.	%	Frecv.	%
<i>Baza: 361 (total eșantion)</i>											
<i>(frecv. și % pe rând)</i>											
<b>SEX</b>	Masculin	8	4.4	62	35.0	102	57.6	3	1.6	3	1.5
	Feminin	9	5.1	69	37.4	105	57.0	0	0.0	1	0.5
<b>VÂRSTĂ</b>	18-29 ani	3	3.9	27	34.8	45	58.6	1	1.3	1	1.3
	30-44 ani	5	5.8	38	41.9	47	52.3	0	0.0	0	0.0
	45-59 ani	3	3.5	31	36.1	51	59.4	1	1.1	0	0.0
	60 ani si peste	6	5.4	36	32.8	64	58.9	1	0.7	2	2.2
<b>TIPUL LOCALITĂȚII</b>	Rural	9	4.9	77	40.0	102	53.3	0	0.0	3	1.8
	Oraș mic (10-49 mii loc.)	3	4.9	22	33.5	40	60.1	1	1.5	0	0.0
	Oraș mijlociu (50-199 mii loc.)	4	4.3	32	31.0	64	63.0	2	1.7	0	0.0
<b>VENIT PE GOSPODĂRIE</b>	< 500 RON	5	6.5	36	46.1	35	43.9	1	1.3	2	2.1
	500 - 999 RON	1	1.6	22	35.6	40	62.8	0	0.0	0	0.0
	1000 – 1499 RON	4	4.5	38	41.1	48	51.6	1	0.8	2	1.9
	>= 1500 RON	5	4.3	29	24.9	81	70.1	1	0.8	0	0.0
	Nedeclarat	2	16.6	5	48.1	4	35.3	0	0.0	0	0.0
<b>EDUCAȚIE</b>	Până la 8 clase	9	7.9	37	33.3	63	55.7	1	0.9	2	2.2
	Șc. profesională, treapta I de liceu	2	2.7	30	36.3	49	60.0	1	0.9	0	0.0
	Liceu, șc. postliceală	3	1.9	52	39.4	77	57.9	0	0.0	1	0.8
	Studii superioare	3	10.2	11	33.6	18	53.4	1	2.8	0	0.0
<b>ATITUDINE GENERALĂ</b>	Multumiti	6	3.7	56	34.6	98	60.5	1	0.6	1	0.6
	Nemultumiti	10	8.1	52	41.5	62	49.0	2	1.4	0	0.0
<b>STATUT SOCIAL</b>	Categoria AB (înalt)	1	3.0	12	26.1	32	66.7	1	2.0	1	2.2
	Categoria C (mediu)	7	5.0	55	42.3	68	52.7	0	0.0	0	0.0
	Categoria DE (scăzut)	8	4.5	64	34.8	107	58.4	2	1.0	2	1.3
	NS/NR	1	100.0	0	0.0	0	0.0	0	0.0	0	0.0
	<b>TOTAL</b>		<b>17</b>	<b>4.7</b>	<b>131</b>	<b>36.3</b>	<b>207</b>	<b>57.3</b>	<b>3</b>	<b>0.8</b>	<b>3</b>

DV3. Cum apreciați situația județului dvs. în ceea ce privește...

**TRANSPORTUL PUBLIC**

Baza: 361 (total eșantion)		Foarte proastă		Proastă		Bună		Foarte bună		NS/NR	
		(frecv. și % pe rând)		Frecv.	%	Frecv.	%	Frecv.	%	Frecv.	%
		Frecv.	%	Frecv.	%	Frecv.	%	Frecv.	%	Frecv.	%
<b>SEX</b>	Masculin	5	2.7	42	23.8	128	72.5	1	0.6	1	0.4
	Feminin	4	2.1	50	26.9	123	66.6	3	1.6	5	2.9
<b>VÂRSTĂ</b>	18-29 ani	1	1.2	17	21.6	57	74.6	2	2.6	0	0.0
	30-44 ani	1	1.6	21	23.9	67	74.5	0	0.0	0	0.0
	45-59 ani	2	2.4	25	29.6	57	66.7	1	1.3	0	0.0
	60 ani și peste	4	3.8	28	25.9	70	64.0	1	0.8	6	5.6
<b>TIPUL LOCALITĂȚII</b>	Rural	6	2.9	66	34.5	114	59.5	0	0.0	6	3.2
	Oraș mic (10-49 mii loc.)	2	3.3	19	28.9	45	66.4	1	1.5	0	0.0
	Oraș mijlociu (50-199 mii loc.)	1	0.8	6	5.9	92	90.5	3	2.9	0	0.0
<b>VENIT PE GOSPODĂRIE</b>	< 500 RON	3	4.3	26	32.9	43	54.9	2	2.4	4	5.5
	500 - 999 RON	0	0.0	19	30.7	42	66.5	0	0.0	2	2.8
	1000 – 1499 RON	2	2.5	21	22.4	69	74.0	1	1.2	0	0.0
	>= 1500 RON	2	1.8	22	18.9	91	78.5	1	0.8	0	0.0
	Nedeclarat	1	6.9	4	33.6	7	59.5	0	0.0	0	0.0
<b>EDUCAȚIE</b>	Până la 8 clase	5	4.6	32	28.4	68	60.6	1	0.9	6	5.4
	Șc. profesională, treapta I de liceu	1	1.7	20	24.3	61	74.0	0	0.0	0	0.0
	Liceu, șc. postliceală	1	0.7	32	24.1	99	74.3	1	0.8	0	0.0
	Studii superioare	1	2.8	8	22.6	23	69.1	2	5.4	0	0.0
<b>ATITUDINE GENERALĂ</b>	Multumiti	1	0.6	40	24.7	119	73.7	1	0.5	1	0.5
	Nemultumiti	8	6.0	42	33.8	72	57.2	2	1.6	2	1.4
<b>STATUT SOCIAL</b>	Categoria AB (înalt)	0	0.0	8	16.5	40	83.5	0	0.0	0	0.0
	Categoria C (mediu)	2	1.5	36	27.9	89	68.4	3	2.2	0	0.0
	Categoria DE (scăzut)	7	3.6	48	26.0	122	67.0	1	0.6	5	2.8
	NS/NR	0	0.0	0	0.0	0	0.0	0	0.0	1	100.0
<b>TOTAL</b>		<b>8</b>	<b>2.3</b>	<b>92</b>	<b>25.4</b>	<b>251</b>	<b>69.5</b>	<b>4</b>	<b>1.1</b>	<b>6</b>	<b>1.7</b>

DV3. Cum apreciați situația județului dvs. în ceea ce privește...

**INFRASTRUCTURA DE APĂ ȘI CANALIZARE**

<i>Baza: 361 (total eșantion)</i>		<b>Foarte proastă</b>		<b>Proastă</b>		<b>Bună</b>		<b>NS/NR</b>	
		Frecv.	%	Frecv.	%	Frecv.	%	Frecv.	%
<b>SEX</b>	Masculin	27	15.6	91	51.6	57	32.3	1	0.6
	Feminin	32	17.2	77	41.9	73	39.5	3	1.4
<b>VÂRSTĂ</b>	18-29 ani	15	19.0	27	34.8	34	44.9	1	1.3
	30-44 ani	15	16.4	42	46.7	33	36.9	0	0.0
	45-59 ani	11	12.6	48	56.5	26	30.9	0	0.0
	60 ani și peste	19	17.7	51	47.0	36	32.9	3	2.4
<b>TIPUL LOCALITĂȚII</b>	Rural	48	25.2	100	51.9	42	22.1	2	0.9
	Oraș mic (10-49 mii loc.)	7	9.9	39	58.7	21	31.4	0	0.0
	Oraș mijlociu (50-199 mii loc.)	4	4.3	29	28.7	66	65.1	2	1.9
<b>VENIT PE GOSPODĂRIE</b>	< 500 RON	19	24.0	33	42.2	25	31.5	2	2.2
	500 - 999 RON	10	16.1	35	55.5	17	27.1	1	1.4
	1000 – 1499 RON	16	16.9	46	50.1	31	33.0	0	0.0
	>= 1500 RON	13	11.0	49	42.7	53	46.3	0	0.0
	Nedeclarat	2	18.4	4	37.8	4	34.7	1	9.2
<b>EDUCAȚIE</b>	Până la 8 clase	25	22.7	53	47.0	32	28.7	2	1.6
	Șc. profesională, treapta I de liceu	11	13.9	42	51.7	28	34.4	0	0.0
	Liceu, șc. postliceală	18	13.7	61	46.3	51	38.6	2	1.4
	Studii superioare	4	12.6	11	34.0	18	53.4	0	0.0
<b>ATITUDINE GENERALĂ</b>	Multumiti	27	16.4	67	41.4	66	41.0	2	1.2
	Nemultumiti	24	18.8	64	50.8	37	29.7	1	0.7
<b>STATUT SOCIAL</b>	Categoria AB (înalt)	3	7.0	21	45.2	23	47.8	0	0.0
	Categoria C (mediu)	22	16.8	55	42.2	51	39.6	2	1.5
	Categoria DE (scăzut)	33	18.2	92	50.3	56	30.5	2	1.0
	NS/NR	1	100.0	0	0.0	0	0.0	0	0.0
<b>TOTAL</b>		<b>59</b>	<b>16.4</b>	<b>168</b>	<b>46.6</b>	<b>130</b>	<b>36.0</b>	<b>4</b>	<b>1.0</b>

DV3. Cum apreciați situația județului dvs. în ceea ce privește...

STAREA ȘI NUMĂRUL GRĂDINIȚELOR

Baza: 361 (total eșantion)		Foarte proastă		Proastă		Bună		Foarte bună		NS/NR	
		(frecv. și % pe rând)		Frecv.	%	Frecv.	%	Frecv.	%	Frecv.	%
		Frecv.	%	Frecv.	%	Frecv.	%	Frecv.	%	Frecv.	%
<b>SEX</b>	Masculin	2	1.3	22	12.7	141	79.9	6	3.4	5	2.7
	Feminin	2	1.2	23	12.5	145	78.5	4	2.2	10	5.6
<b>VÂRSTĂ</b>	18-29 ani	1	1.2	11	14.1	61	79.6	4	5.1	0	0.0
	30-44 ani	3	3.0	13	15.0	70	77.6	3	3.0	1	1.4
	45-59 ani	1	1.1	12	14.3	70	81.1	1	1.1	2	2.4
	60 ani și peste	0	0.0	9	8.2	86	78.7	2	2.2	12	10.9
<b>TIPUL LOCALITĂȚII</b>	Rural	2	1.2	29	14.9	147	76.6	3	1.4	11	5.9
	Oraș mic (10-49 mii loc.)	1	2.1	9	12.7	56	83.7	1	1.5	0	0.0
	Oraș mijlociu (50-199 mii loc.)	1	0.9	8	8.2	82	81.0	6	6.3	4	3.6
<b>VENIT PE GOSPODĂRIE</b>	< 500 RON	1	1.2	9	10.9	55	69.8	4	5.3	10	12.8
	500 - 999 RON	1	2.0	8	12.6	50	79.8	0	0.0	3	5.5
	1000 – 1499 RON	1	1.5	12	13.3	76	81.8	2	1.7	2	1.7
	>= 1500 RON	1	0.8	13	11.1	97	84.3	4	3.7	0	0.0
	Nedeclarat	0	0.0	4	33.6	7	66.4	0	0.0	0	0.0
<b>EDUCAȚIE</b>	Până la 8 clase	0	0.0	10	8.8	89	79.3	3	2.5	10	9.3
	Șc. profesională, treapta I de liceu	3	3.3	10	12.1	66	80.8	2	2.7	1	1.2
	Liceu, șc. postliceală	1	0.7	17	12.8	109	82.4	2	1.4	4	2.8
	Studii superioare	1	2.8	9	25.6	21	62.2	3	9.4	0	0.0
<b>ATITUDINE GENERALĂ</b>	Multumiti	0	0.0	21	12.9	128	78.9	7	4.4	6	3.8
	Nemultumiti	4	2.9	20	16.3	94	74.9	3	2.3	4	3.6
<b>STATUT SOCIAL</b>	Categoria AB (înalt)	1	2.0	6	13.6	37	78.6	2	4.2	1	1.6
	Categoria C (mediu)	1	0.7	21	16.4	103	79.3	3	2.3	2	1.3
	Categoria DE (scăzut)	3	1.5	18	9.7	145	79.6	5	2.8	12	6.5
	NS/NR	0	0.0	0	0.0	0	0.0	0	0.0	1	100.0
<b>TOTAL</b>		<b>5</b>	<b>1.3</b>	<b>45</b>	<b>12.6</b>	<b>286</b>	<b>79.2</b>	<b>10</b>	<b>2.8</b>	<b>15</b>	<b>4.2</b>

DV3. Cum apreciați situația județului dvs. în ceea ce privește...

ACCESUL LA PIEȚE AGROALIMENTARE

Baza: 361 (total eșantion)  (frecv. și % pe rând)		Foarte proastă		Proastă		Bună		Foarte bună		NS/NR	
		Frecv.	%	Frecv.	%	Frecv.	%	Frecv.	%	Frecv.	%
		<b>SEX</b>	Masculin	7	4.1	44	25.1	119	67.3	4	2.2
	Feminin	4	2.2	45	24.3	122	65.9	1	0.5	13	7.1
<b>VÂRSTĂ</b>	18-29 ani	1	1.2	20	25.5	54	70.7	2	2.6	0	0.0
	30-44 ani	4	4.6	19	20.9	63	69.9	3	3.1	1	1.4
	45-59 ani	3	3.3	26	30.7	54	63.4	0	0.0	2	2.5
	60 ani și peste	3	3.0	24	22.5	69	63.4	0	0.0	12	11.1
<b>TIPUL LOCALITĂȚII</b>	Rural	9	4.7	65	34.0	105	54.7	0	0.0	13	6.5
	Oraș mic (10-49 mii loc.)	1	2.1	12	17.3	53	79.1	1	1.5	0	0.0
	Oraș mijlociu (50-199 mii loc.)	1	0.8	12	12.0	82	80.7	4	3.7	3	2.9
<b>VENIT PE GOSPODĂRIE</b>	< 500 RON	3	3.3	26	33.5	37	46.6	1	1.3	12	15.3
	500 - 999 RON	1	2.0	17	27.6	42	66.2	0	0.0	3	4.2
	1000 – 1499 RON	2	2.5	28	30.0	62	66.7	0	0.0	1	0.8
	>= 1500 RON	4	3.7	13	11.6	96	82.7	2	2.0	0	0.0
	Nedeclarat	1	6.9	4	38.8	5	41.6	1	12.7	0	0.0
<b>EDUCAȚIE</b>	Până la 8 clase	3	2.9	27	24.2	67	60.1	1	0.9	13	11.8
	Șc. profesională, treapta I de liceu	3	3.3	24	29.5	54	65.5	1	1.7	0	0.0
	Liceu, șc. postliceală	2	1.8	31	23.3	96	72.3	1	1.1	2	1.6
	Studii superioare	3	8.5	7	20.2	23	68.5	1	2.8	0	0.0
<b>ATITUDINE GENERALĂ</b>	Multumiti	4	2.6	41	25.2	111	68.6	3	1.7	3	1.8
	Nemultumiti	7	5.5	42	33.5	69	55.2	2	1.6	5	4.2
<b>STATUT SOCIAL</b>	Categoria AB (înalt)	2	4.0	10	21.9	35	74.1	0	0.0	0	0.0
	Categoria C (mediu)	3	2.5	35	26.9	88	68.1	2	1.8	1	0.7
	Categoria DE (scăzut)	6	3.3	44	24.0	117	63.9	2	1.3	14	7.5
	NS/NR	0	0.0	0	0.0	0	0.0	0	0.0	1	100.0
<b>TOTAL</b>		<b>11</b>	<b>3.1</b>	<b>89</b>	<b>24.7</b>	<b>240</b>	<b>66.6</b>	<b>5</b>	<b>1.3</b>	<b>15</b>	<b>4.3</b>

DV3. Cum apreciați situația județului dvs. în ceea ce privește...

NUMĂRUL DE LOCUINȚE NOI CONSTRUITE

Baza: 361 (total eșantion)		Foarte proastă		Proastă		Bună		Foarte bună		NS/NR	
		(frecv. și % pe rând)		Frecv.	%	Frecv.	%	Frecv.	%	Frecv.	%
		Frecv.	%	Frecv.	%	Frecv.	%	Frecv.	%	Frecv.	%
<b>SEX</b>	Masculin	7	4.0	66	37.3	94	53.2	1	0.8	8	4.7
	Feminin	12	6.4	53	28.8	103	55.7	0	0.0	17	9.2
<b>VÂRSTĂ</b>	18-29 ani	6	7.6	21	27.3	47	61.2	0	0.0	3	3.9
	30-44 ani	7	7.3	36	40.6	44	49.1	1	1.6	1	1.4
	45-59 ani	4	4.6	29	34.4	49	57.3	0	0.0	3	3.8
	60 ani și peste	3	2.3	32	29.4	57	52.0	0	0.0	18	16.2
<b>TIPUL LOCALITĂȚII</b>	Rural	13	6.6	72	37.3	85	44.5	1	0.7	21	10.9
	Oraș mic (10-49 mii loc.)	4	5.4	23	33.7	39	57.8	0	0.0	2	3.1
	Oraș mijlociu (50-199 mii loc.)	3	2.5	25	24.3	73	71.2	0	0.0	2	2.0
<b>VENIT PE GOSPODĂRIE</b>	< 500 RON	3	3.8	25	32.1	32	41.2	0	0.0	18	22.8
	500 - 999 RON	2	3.6	25	38.9	33	52.3	0	0.0	3	5.2
	1000 – 1499 RON	7	7.1	30	31.9	56	60.2	0	0.0	1	0.8
	>= 1500 RON	5	4.1	38	32.7	68	59.3	1	1.2	3	2.7
	Nedeclarat	2	20.6	2	15.4	7	63.9	0	0.0	0	0.0
<b>EDUCAȚIE</b>	Până la 8 clase	3	2.4	33	29.0	58	51.5	0	0.0	19	17.1
	Șc. profesională, treapta I de liceu	4	4.5	30	36.3	47	57.9	0	0.0	1	1.3
	Liceu, șc. postliceală	9	7.0	48	36.5	70	52.6	1	1.1	4	2.9
	Studii superioare	3	9.4	8	24.1	21	63.5	0	0.0	1	3.0
<b>ATITUDINE GENERALĂ</b>	Multumiti	11	7.0	52	32.3	90	55.4	1	0.9	7	4.4
	Nemultumiti	7	5.9	50	39.8	60	48.0	0	0.0	8	6.3
<b>STATUT SOCIAL</b>	Categoria AB (înalt)	2	4.2	15	31.3	28	60.1	0	0.0	2	4.4
	Categoria C (mediu)	11	8.8	45	34.8	69	53.3	1	1.1	3	2.0
	Categoria DE (scăzut)	5	2.9	59	32.2	99	54.1	0	0.0	20	10.7
	NS/NR	0	0.0	0	0.0	0	0.0	0	0.0	1	100.0
<b>TOTAL</b>		<b>19</b>	<b>5.2</b>	<b>119</b>	<b>32.9</b>	<b>197</b>	<b>54.5</b>	<b>1</b>	<b>0.4</b>	<b>25</b>	<b>7.0</b>

DV3. Cum apreciați situația județului dvs. în ceea ce privește...

COLECTAREA ȘI DEPOZITAREA DEȘEURILOR

Baza: 361 (total eșantion)		Foarte proastă		Proastă		Bună		Foarte bună		NS/NR	
		Frecv.	%	Frecv.	%	Frecv.	%	Frecv.	%	Frecv.	%
<b>SEX</b>	Masculin	17	9.4	83	46.8	73	41.2	3	1.6	2	1.0
	Feminin	16	8.4	85	46.1	76	41.2	3	1.6	5	2.6
<b>VÂRSTĂ</b>	18-29 ani	6	7.7	35	46.0	33	42.5	2	2.5	1	1.3
	30-44 ani	11	12.0	35	38.7	40	44.7	3	3.1	1	1.4
	45-59 ani	8	9.3	38	44.6	38	44.8	1	1.3	0	0.0
	60 ani și peste	8	6.9	59	54.6	38	34.5	0	0.0	4	4.0
<b>TIPUL LOCALITĂȚII</b>	Rural	25	13.1	118	61.5	44	22.9	0	0.0	5	2.5
	Oraș mic (10-49 mii loc.)	6	9.4	20	30.5	40	60.2	0	0.0	0	0.0
	Oraș mijlociu (50-199 mii loc.)	1	0.8	29	28.7	64	63.1	6	5.7	2	1.8
<b>VENIT PE GOSPODĂRIE</b>	< 500 RON	5	6.1	50	64.1	21	26.5	0	0.0	3	3.4
	500 - 999 RON	8	12.7	28	44.3	26	41.6	0	0.0	1	1.4
	1000 – 1499 RON	11	11.8	49	53.1	31	33.1	1	1.2	1	0.8
	>= 1500 RON	7	5.7	36	31.4	68	58.8	2	2.0	2	2.0
	Nedeclarat	2	16.1	4	35.4	3	27.3	2	21.2	0	0.0
<b>EDUCAȚIE</b>	Până la 8 clase	7	6.3	65	58.0	35	31.0	1	0.8	4	3.8
	Șc. profesională, treapta I de liceu	8	10.2	40	48.3	33	39.7	1	1.7	0	0.0
	Liceu, șc. postliceală	11	8.3	52	38.9	65	49.2	2	1.9	2	1.7
	Studii superioare	6	16.8	11	33.2	16	47.2	1	2.8	0	0.0
<b>ATITUDINE GENERALĂ</b>	Multumiti	15	9.3	63	39.0	79	48.8	5	3.0	0	0.0
	Nemultumiti	14	10.8	70	56.0	37	29.4	1	0.8	4	3.0
<b>STATUT SOCIAL</b>	Categoria AB (înalt)	7	14.8	12	25.1	28	58.1	1	2.0	0	0.0
	Categoria C (mediu)	13	9.9	53	41.0	59	45.5	3	2.6	1	1.0
	Categoria DE (scăzut)	11	6.2	103	56.1	62	34.0	1	0.8	5	2.9
	NS/NR	1	100.0	0	0.0	0	0.0	0	0.0	0	0.0
<b>TOTAL</b>		<b>32</b>	<b>8.9</b>	<b>168</b>	<b>46.5</b>	<b>149</b>	<b>41.2</b>	<b>6</b>	<b>1.6</b>	<b>7</b>	<b>1.8</b>

DV3. Cum apreciați situația județului dvs. în ceea ce privește...

ORGANIZAREA UNOR ACTIVITĂȚI CULTURALE

Baza: 361 (total eșantion)		Foarte proastă		Proastă		Bună		Foarte bună		NS/NR	
		Frecv.	%	Frecv.	%	Frecv.	%	Frecv.	%	Frecv.	%
<b>SEX</b>	Masculin	14	7.7	57	32.5	89	50.5	3	1.6	14	7.7
	Feminin	9	5.0	61	33.2	89	48.0	3	1.5	23	12.3
<b>VÂRSTĂ</b>	18-29 ani	3	3.7	28	36.0	43	56.6	2	2.5	1	1.2
	30-44 ani	7	7.6	38	42.0	38	42.9	3	3.1	4	4.4
	45-59 ani	7	8.1	31	35.8	42	49.1	0	0.0	6	7.1
	60 ani și peste	6	5.9	23	20.8	54	49.3	1	0.8	25	23.2
<b>TIPUL LOCALITĂȚII</b>	Rural	13	6.7	73	38.2	73	38.0	2	1.0	31	16.2
	Oraș mic (10-49 mii loc.)	9	13.2	29	43.6	28	41.8	0	0.0	1	1.4
	Oraș mijlociu (50-199 mii loc.)	1	1.3	16	15.8	76	75.1	4	3.7	4	4.1
<b>VENIT PE GOSPODĂRIE</b>	< 500 RON	7	8.3	22	27.4	26	33.1	2	2.3	23	28.8
	500 - 999 RON	2	2.9	21	33.4	32	50.9	0	0.0	8	12.7
	1000 – 1499 RON	3	3.6	40	42.9	46	49.1	0	0.0	4	4.4
	>= 1500 RON	9	7.4	32	27.8	71	61.5	2	2.0	1	1.2
	Nedeclarat	3	23.9	4	37.2	3	26.2	1	12.7	0	0.0
<b>EDUCAȚIE</b>	Până la 8 clase	7	6.5	28	25.1	49	43.7	2	1.6	26	23.1
	Șc. profesională, treapta I de liceu	5	5.7	32	38.7	41	49.9	1	1.7	3	3.9
	Liceu, șc. postliceală	7	5.0	51	38.2	67	50.5	1	1.1	7	5.2
	Studii superioare	4	12.6	8	23.9	20	60.7	1	2.8	0	0.0
<b>ATITUDINE GENERALĂ</b>	Multumiti	11	7.1	51	31.5	86	53.1	4	2.3	10	6.0
	Nemultumiti	11	8.5	47	37.5	50	40.0	2	1.5	16	12.5
<b>STATUT SOCIAL</b>	Categoria AB (înalt)	4	9.0	15	30.9	28	60.1	0	0.0	0	0.0
	Categoria C (mediu)	7	5.1	52	39.8	63	48.8	2	1.8	6	4.5
	Categoria DE (scăzut)	12	6.6	52	28.6	86	46.9	3	1.8	29	16.1
	NS/NR	0	0.0	0	0.0	0	0.0	0	0.0	1	100.0
<b>TOTAL</b>		<b>23</b>	<b>6.4</b>	<b>119</b>	<b>32.9</b>	<b>178</b>	<b>49.2</b>	<b>6</b>	<b>1.6</b>	<b>36</b>	<b>10.0</b>



DV3. Cum apreciați situația județului dvs. în ceea ce privește...

INTEGRAREA MINORITĂȚILOR

Baza: 361 (total eșantion)		Foarte proastă		Proastă		Bună		Foarte bună		NS/NR	
		Frecv.	%	Frecv.	%	Frecv.	%	Frecv.	%	Frecv.	%
<b>SEX</b>	Masculin	4	2.3	24	13.3	117	66.4	3	1.8	29	16.2
	Feminin	2	1.3	29	15.6	108	58.8	3	1.5	42	22.8
<b>VÂRSTĂ</b>	18-29 ani	1	1.3	13	16.6	49	64.4	2	2.5	12	15.2
	30-44 ani	3	3.0	20	22.1	58	64.5	1	1.6	8	8.8
	45-59 ani	1	1.3	14	16.7	54	63.4	1	1.1	15	17.5
	60 ani și peste	2	1.4	6	5.1	64	58.8	2	1.5	36	33.2
<b>TIPUL LOCALITĂȚII</b>	Rural	3	1.7	23	11.8	107	55.6	3	1.4	57	29.6
	Oraș mic (10-49 mii loc.)	0	0.0	10	14.8	55	82.3	0	0.0	2	2.8
	Oraș mijlociu (50-199 mii loc.)	3	3.1	20	19.4	64	62.5	3	3.2	12	11.8
<b>VENIT PE GOSPODĂRIE</b>	< 500 RON	2	2.6	12	15.6	33	41.9	2	2.3	30	37.6
	500 - 999 RON	0	0.0	9	14.2	38	60.9	0	0.0	16	24.9
	1000 – 1499 RON	1	1.2	17	17.8	61	65.7	1	1.0	13	14.3
	>= 1500 RON	2	2.1	12	10.7	88	75.8	3	2.7	10	8.7
	Nedeclarat	1	6.9	2	21.1	6	53.6	0	0.0	2	18.3
<b>EDUCAȚIE</b>	Până la 8 clase	3	2.3	6	5.2	64	56.8	2	1.6	38	34.1
	Șc. profesională, treapta I de liceu	0	0.0	17	20.7	51	62.1	1	1.7	13	15.4
	Liceu, șc. postliceală	2	1.9	22	16.4	90	67.7	1	0.7	18	13.4
	Studii superioare	1	3.8	8	23.2	21	62.3	2	5.1	2	5.6
<b>ATITUDINE GENERALĂ</b>	Mulumiti	4	2.3	29	18.0	100	61.6	4	2.5	25	15.5
	Nemulumiti	2	1.2	19	15.1	71	56.5	2	1.5	32	25.8
<b>STATUT SOCIAL</b>	Categoria AB (înalt)	0	0.0	8	16.1	35	72.9	0	0.0	5	11.0
	Categoria C (mediu)	4	2.9	25	19.2	82	62.8	3	2.1	17	13.1
	Categoria DE (scăzut)	3	1.4	20	10.9	109	59.9	3	1.8	48	26.0
	NS/NR	0	0.0	0	0.0	0	0.0	0	0.0	1	100.0
<b>TOTAL</b>		<b>6</b>	<b>1.8</b>	<b>52</b>	<b>14.5</b>	<b>226</b>	<b>62.5</b>	<b>6</b>	<b>1.6</b>	<b>71</b>	<b>19.6</b>

DV3. Cum apreciați situația județului dvs. în ceea ce privește...

UTILIZAREA RESURSELOR HIDROGRAFICE

<i>Baza: 361 (total eșantion)</i>		Foarte proastă		Proastă		Bună		Foarte bună		NS/NR	
		<i>(frecv. și % pe rând)</i>		Frecv.	%	Frecv.	%	Frecv.	%	Frecv.	%
		Frecv.	%	Frecv.	%	Frecv.	%	Frecv.	%	Frecv.	%
<b>SEX</b>	Masculin	4	2.2	30	16.9	105	59.7	7	4.0	30	17.2
	Feminin	1	0.7	30	16.0	100	54.0	6	3.3	48	26.0
<b>VÂRSTĂ</b>	18-29 ani	0	0.0	15	19.3	46	60.3	4	5.0	12	15.4
	30-44 ani	3	3.0	23	25.4	50	55.4	3	3.0	12	13.2
	45-59 ani	1	1.1	15	18.0	54	63.3	5	5.7	10	12.0
	60 ani și peste	2	1.4	6	5.9	55	50.3	2	1.5	44	40.9
<b>TIPUL LOCALITĂȚII</b>	Rural	3	1.6	32	16.8	85	44.3	7	3.5	65	33.8
	Oraș mic (10-49 mii loc.)	0	0.0	9	13.4	55	82.1	0	0.0	3	4.6
	Oraș mijlociu (50-199 mii loc.)	2	2.0	18	17.7	65	63.7	6	6.3	11	10.3
<b>VENIT PE GOSPODĂRIE</b>	< 500 RON	1	1.0	11	14.1	33	42.2	1	1.6	32	41.1
	500 - 999 RON	0	0.0	11	17.7	33	51.6	3	4.7	16	26.0
	1000 – 1499 RON	1	1.5	19	20.3	54	57.9	4	3.9	15	16.3
	>= 1500 RON	2	1.9	17	14.8	77	67.0	5	4.5	14	11.8
	Nedeclarat	1	6.9	1	11.5	8	72.4	0	0.0	1	9.2
<b>EDUCAȚIE</b>	Până la 8 clase	2	1.4	8	6.7	57	50.5	2	1.6	45	39.8
	Șc. profesională, treapta I de liceu	1	1.7	16	19.6	44	53.5	4	5.1	16	20.0
	Liceu, șc. postliceală	2	1.7	30	22.5	83	62.1	4	2.9	14	10.8
	Studii superioare	0	0.0	6	17.2	22	64.5	3	9.4	3	8.8
<b>ATITUDINE GENERALĂ</b>	Multumiti	2	1.4	32	19.7	95	58.9	8	5.2	24	14.7
	Nemultumiti	2	1.2	21	16.7	71	56.2	5	3.7	28	22.1
<b>STATUT SOCIAL</b>	Categoria AB (înalt)	1	2.0	7	14.5	29	61.8	4	8.0	6	13.7
	Categoria C (mediu)	1	1.0	29	22.5	81	62.0	5	3.9	14	10.5
	Categoria DE (scăzut)	3	1.6	23	12.7	95	52.0	4	2.3	57	31.4
	NS/NR	0	0.0	0	0.0	0	0.0	0	0.0	1	100.0
<b>TOTAL</b>		<b>5</b>	<b>1.4</b>	<b>59</b>	<b>16.4</b>	<b>205</b>	<b>56.8</b>	<b>13</b>	<b>3.6</b>	<b>78</b>	<b>21.7</b>

DV3. Cum apreciați situația județului dvs. în ceea ce privește...

ILUMINATUL PUBLIC

Baza: 361 (total eșantion)		Foarte proastă		Proastă		Bună		Foarte bună		NS/NR	
		(frecv. și % pe rând)		Frecv.	%	Frecv.	%	Frecv.	%	Frecv.	%
		Frecv.	%	Frecv.	%	Frecv.	%	Frecv.	%	Frecv.	%
<b>SEX</b>	Masculin	6	3.7	35	20.0	130	73.4	5	2.9	0	0.0
	Feminin	5	2.8	44	24.0	131	71.0	2	1.2	2	1.0
<b>VÂRSTĂ</b>	18-29 ani	0	0.0	15	19.3	59	76.8	3	3.9	0	0.0
	30-44 ani	4	4.6	21	23.9	62	68.5	3	3.0	0	0.0
	45-59 ani	5	5.8	21	24.2	59	68.8	1	1.1	0	0.0
	60 ani și peste	3	2.3	22	20.6	81	74.7	1	0.7	2	1.6
<b>TIPUL LOCALITĂȚII</b>	Rural	8	4.3	58	30.0	124	64.8	0	0.0	2	0.9
	Oraș mic (10-49 mii loc.)	1	2.1	11	16.1	55	81.8	0	0.0	0	0.0
	Oraș mijlociu (50-199 mii loc.)	2	2.0	11	10.9	81	79.9	7	7.3	0	0.0
<b>VENIT PE GOSPODĂRIE</b>	< 500 RON	3	3.5	25	31.2	49	62.6	1	1.6	1	1.1
	500 - 999 RON	1	1.7	13	20.9	48	76.0	0	0.0	1	1.4
	1000 – 1499 RON	2	2.7	21	22.4	69	74.1	1	0.8	0	0.0
	>= 1500 RON	5	4.0	18	15.3	88	76.0	5	4.6	0	0.0
	Nedeclarat	1	6.9	3	30.3	7	62.8	0	0.0	0	0.0
<b>EDUCAȚIE</b>	Până la 8 clase	3	2.3	29	25.6	79	70.6	0	0.0	2	1.6
	Șc. profesională, treapta I de liceu	1	1.7	22	26.9	57	69.6	1	1.7	0	0.0
	Liceu, șc. postliceală	5	3.4	23	17.0	105	78.8	1	0.8	0	0.0
	Studii superioare	3	9.4	6	18.0	20	57.9	5	14.7	0	0.0
<b>ATITUDINE GENERALĂ</b>	Multumiti	7	4.2	31	19.2	118	72.6	6	4.0	0	0.0
	Nemultumiti	4	3.2	40	31.8	80	63.6	1	0.8	1	0.7
<b>STATUT SOCIAL</b>	Categoria AB (înalt)	1	2.0	9	19.7	33	70.3	4	7.9	0	0.0
	Categoria C (mediu)	7	5.2	26	20.1	95	73.0	2	1.7	0	0.0
	Categoria DE (scăzut)	3	1.7	44	24.1	132	72.5	1	0.8	2	1.0
	NS/NR	1	100.0	0	0.0	0	0.0	0	0.0	0	0.0
<b>TOTAL</b>		<b>12</b>	<b>3.2</b>	<b>79</b>	<b>22.0</b>	<b>261</b>	<b>72.2</b>	<b>7</b>	<b>2.1</b>	<b>2</b>	<b>0.5</b>

DV3. Cum apreciați situația județului dvs. în ceea ce privește...

**CURĂȚENIA STRĂZILOR**

Baza: 361 (total eșantion)		Foarte proastă		Proastă		Bună		Foarte bună		NS/NR	
		(frecv. și % pe rând)		Frecv.	%	Frecv.	%	Frecv.	%	Frecv.	%
		Frecv.	%	Frecv.	%	Frecv.	%	Frecv.	%	Frecv.	%
<b>SEX</b>	Masculin	7	4.1	48	27.4	114	64.5	7	4.0	0	0.0
	Feminin	3	1.6	61	32.9	116	63.1	2	1.2	2	1.2
<b>VÂRSTĂ</b>	18-29 ani	0	0.0	21	26.8	53	69.3	3	3.9	0	0.0
	30-44 ani	4	4.6	20	22.5	59	65.4	6	6.1	1	1.4
	45-59 ani	3	3.3	31	35.8	52	60.9	0	0.0	0	0.0
	60 ani și peste	3	3.0	38	34.5	66	60.9	1	0.7	1	0.8
<b>TIPUL LOCALITĂȚII</b>	Rural	7	3.5	82	42.7	101	52.6	0	0.0	2	1.1
	Oraș mic (10-49 mii loc.)	3	4.0	18	27.0	46	69.0	0	0.0	0	0.0
	Oraș mijlociu (50-199 mii loc.)	1	0.8	9	8.7	83	81.5	9	9.1	0	0.0
<b>VENIT PE GOSPODĂRIE</b>	< 500 RON	3	3.3	34	43.5	41	51.5	1	1.6	0	0.0
	500 - 999 RON	0	0.0	24	37.4	39	61.2	0	0.0	1	1.4
	1000 – 1499 RON	4	3.9	29	31.1	59	64.2	1	0.8	0	0.0
	>= 1500 RON	3	2.9	18	15.8	87	75.2	6	5.0	1	1.1
	Nedeclarat	1	6.9	4	36.6	5	43.8	1	12.7	0	0.0
<b>EDUCAȚIE</b>	Până la 8 clase	3	2.9	44	39.1	64	57.2	0	0.0	1	0.8
	Șc. profesională, treapta I de liceu	1	1.7	25	30.8	51	62.5	3	3.4	1	1.6
	Liceu, șc. postliceală	4	2.7	35	26.2	92	69.2	2	1.8	0	0.0
	Studii superioare	2	5.6	5	14.8	23	67.7	4	11.9	0	0.0
<b>ATITUDINE GENERALĂ</b>	Multumiti	5	2.8	43	26.3	105	64.9	8	5.1	1	0.8
	Nemultumiti	6	4.5	54	42.8	65	51.9	1	0.8	0	0.0
<b>STATUT SOCIAL</b>	Categoria AB (înalt)	1	2.0	9	18.4	35	73.6	3	5.9	0	0.0
	Categoria C (mediu)	5	3.5	37	28.2	85	65.5	4	2.8	0	0.0
	Categoria DE (scăzut)	5	2.6	63	34.3	110	60.4	3	1.5	2	1.2
	NS/NR	0	0.0	1	100.0	0	0.0	0	0.0	0	0.0
	<b>TOTAL</b>		<b>10</b>	<b>2.8</b>	<b>109</b>	<b>30.2</b>	<b>230</b>	<b>63.8</b>	<b>9</b>	<b>2.6</b>	<b>2</b>

DV4. Care sunt cele mai importante proiecte care ar trebui dezvoltate în județul Vâlcea?

**PRIMUL PROIECT**

		Dezvoltarea mediului de afaceri		Locurile de muncă		Promovarea turismului		Reforma instituțiilor publice locale		Absorbția fondurilor europene		Modernizarea drumurilor, a podurilor și podeștelor	
		Frecv.	%	Frecv.	%	Frecv.	%	Frecv.	%	Frecv.	%	Frecv.	%
<i>Baza: 361 (total eșantion)</i>													
<i>(frecv. și % pe rând)</i>													
<b>SEX</b>	Masculin	13	7.6	74	42.2	8	4.5	3	2.0	7	3.7	20	11.3
	Feminin	2	1.0	93	50.5	12	6.7	0	0.0	4	2.2	13	7.0
<b>VÂRSTĂ</b>	18-29 ani	4	5.1	43	56.7	2	2.5	2	2.7	0	0.0	9	11.6
	30-44 ani	8	9.4	48	53.3	4	4.4	1	1.6	3	3.0	4	4.7
	45-59 ani	3	3.3	38	44.0	10	11.7	0	0.0	4	4.6	5	5.8
	60 ani și peste	0	0.0	39	35.5	4	4.0	0	0.0	4	3.8	15	13.6
<b>TIPUL LOCALITĂȚII</b>	Rural	4	2.3	87	45.6	2	1.0	0	0.0	5	2.7	27	13.8
	Oraș mic (10-49 mii loc.)	7	9.8	38	56.3	6	9.3	0	0.0	1	1.1	1	1.1
	Oraș mijlociu (50-199 mii loc.)	4	4.3	42	41.6	12	11.9	3	3.4	5	4.6	6	5.5
<b>VENIT PE GOSPODĂRIE</b>	< 500 RON	1	1.8	34	43.3	4	4.5	0	0.0	3	3.7	8	10.1
	500 - 999 RON	0	0.0	29	45.4	2	2.9	0	0.0	0	0.0	11	18.2
	1000 – 1499 RON	9	9.4	47	50.2	6	6.6	1	1.5	3	3.5	3	2.9
	>= 1500 RON	5	4.5	53	46.3	8	6.8	2	1.8	5	3.9	11	9.3
	Nedeclarat	0	0.0	5	45.0	1	6.9	0	0.0	0	0.0	0	0.0
<b>EDUCAȚIE</b>	Până la 8 clase	1	0.8	44	39.5	2	1.9	0	0.0	3	2.3	17	14.9
	Șc. profesională, treapta I de liceu	3	3.4	43	52.7	4	4.8	0	0.0	2	2.1	5	5.7
	Liceu, șc. postliceală	11	8.6	64	48.2	9	7.1	1	0.8	6	4.3	8	6.3
	Studii superioare	0	0.0	16	47.1	5	13.7	2	7.2	1	2.3	3	9.3
<b>ATITUDINE GENERALĂ</b>	Multumiti	10	6.2	74	45.5	14	8.7	3	2.1	4	2.5	16	9.9
	Nemultumiti	5	4.1	53	42.5	3	2.6	0	0.0	3	2.1	11	8.8
<b>STATUT SOCIAL</b>	Categoria AB (înalt)	2	5.1	24	49.6	4	8.0	2	4.3	3	5.9	4	9.1
	Categoria C (mediu)	10	8.0	61	46.8	10	7.6	1	1.1	5	3.5	7	5.5
	Categoria DE (scăzut)	2	1.3	83	45.6	6	3.5	0	0.0	3	1.8	21	11.3
	NS/NR	0	0.0	0	0.0	0	0.0	0	0.0	0	0.0	1	100.0
	<b>TOTAL</b>		<b>15</b>	<b>4.2</b>	<b>168</b>	<b>46.4</b>	<b>20</b>	<b>5.6</b>	<b>3</b>	<b>1.0</b>	<b>11</b>	<b>3.0</b>	<b>33</b>

**PRIMUL PROIECT**

Baza: 361 (total eșantion)		Protecția mediului		Imbunătățirea asistenței sociale		Dezvoltarea economică		Dezvoltarea agriculturii		Modernizarea școlilor		Modernizarea cabinetelor de asistență	
		Frecv.	%	Frecv.	%	Frecv.	%	Frecv.	%	Frecv.	%	Frecv.	%
<b>SEX</b>	Masculin	5	2.8	4	2.3	1	0.6	19	10.8	1	0.8	3	1.9
	Feminin	3	1.7	3	1.7	3	1.7	11	5.8	2	1.3	13	7.2
<b>VÂRSTĂ</b>	18-29 ani	4	5.1	1	1.2	2	2.6	0	0.0	0	0.0	1	1.2
	30-44 ani	3	3.0	3	3.0	1	1.4	4	4.7	3	3.0	3	2.8
	45-59 ani	0	0.0	2	2.2	0	0.0	6	6.8	1	1.3	6	7.4
	60 ani și peste	2	1.4	2	1.5	1	0.8	20	18.2	0	0.0	7	6.2
<b>TIPUL LOCALITĂȚII</b>	Rural	2	0.8	4	2.2	3	1.7	24	12.7	1	0.7	7	3.9
	Oraș mic (10-49 mii loc.)	4	6.2	0	0.0	0	0.0	4	5.6	0	0.0	4	6.0
	Oraș mijlociu (50-199 mii loc.)	2	2.4	3	2.9	1	0.9	2	1.6	2	2.4	5	5.1
<b>VENIT PE GOSPODĂRIE</b>	< 500 RON	2	2.0	1	1.2	0	0.0	10	13.1	0	0.0	4	5.7
	500 - 999 RON	0	0.0	1	1.5	2	3.0	4	6.0	0	0.0	2	2.9
	1000 – 1499 RON	2	2.1	1	0.8	1	1.0	6	6.6	0	0.0	6	6.6
	>= 1500 RON	4	3.2	3	2.8	1	1.1	10	8.3	2	2.0	3	2.9
	Nedeclarat	1	8.5	1	11.5	0	0.0	0	0.0	1	12.7	1	6.9
<b>EDUCAȚIE</b>	Până la 8 clase	1	0.7	0	0.0	0	0.0	19	16.5	0	0.0	8	7.0
	Șc. profesională, treapta I de liceu	4	5.4	2	2.3	3	4.0	4	4.6	0	0.0	3	4.2
	Liceu, șc. postliceală	2	1.5	4	3.3	1	0.7	5	4.0	3	2.0	5	4.0
	Studii superioare	1	2.8	1	2.8	0	0.0	2	6.5	1	3.2	0	0.0
<b>ATITUDINE GENERALĂ</b>	Multumiti	6	3.5	2	1.5	2	1.4	13	8.0	2	1.5	5	3.0
	Nemultumiti	2	1.2	4	3.2	1	0.8	12	9.5	1	1.0	10	7.8
<b>STATUT SOCIAL</b>	Categoria AB (înalt)	1	2.7	0	0.0	0	0.0	1	3.0	1	2.3	1	2.3
	Categoria C (mediu)	4	3.0	5	4.1	2	1.5	7	5.4	1	1.1	5	4.1
	Categoria DE (scăzut)	3	1.6	2	1.0	2	1.2	21	11.7	1	0.7	10	5.6
	NS/NR	0	0.0	0	0.0	0	0.0	0	0.0	0	0.0	0	0.0
<b>TOTAL</b>		<b>8</b>	<b>2.3</b>	<b>7</b>	<b>2.0</b>	<b>4</b>	<b>1.1</b>	<b>30</b>	<b>8.3</b>	<b>4</b>	<b>1.0</b>	<b>17</b>	<b>4.6</b>

**PRIMUL PROIECT**

Baza: 361 (total eșantion)

(frecv. și % pe rând)

		Modernizarea transportul public		Modernizarea infrastructurii de apă și canalizare		Modernizarea și construirea grădinilor		Construirea de locuințe		Organizarea unor activități culturale		Dezvoltarea rețelei de iluminat public	
		Frecv.	%	Frecv.	%	Frecv.	%	Frecv.	%	Frecv.	%	Frecv.	%
<b>SEX</b>	Masculin	1	0.5	9	5.1	0	0.0	3	1.6	1	0.4	1	0.5
	Feminin	0	0.0	14	7.6	1	0.5	4	2.4	1	0.5	0	0.0
<b>VÂRSTĂ</b>	18-29 ani	0	0.0	2	2.5	1	1.2	4	5.1	1	1.2	0	0.0
	30-44 ani	0	0.0	3	2.8	0	0.0	3	2.8	0	0.0	0	0.0
	45-59 ani	1	1.1	7	8.4	0	0.0	0	0.0	0	0.0	1	1.1
	60 ani și peste	0	0.0	11	10.6	0	0.0	1	0.7	1	0.7	0	0.0
<b>TIPUL LOCALITĂȚII</b>	Rural	0	0.0	18	9.3	0	0.0	2	1.0	0	0.0	1	0.5
	Oraș mic (10-49 mii loc.)	0	0.0	2	2.6	0	0.0	1	1.9	0	0.0	0	0.0
	Oraș mijlociu (50-199 mii loc.)	1	0.9	3	3.4	1	0.9	4	4.0	2	1.7	0	0.0
<b>VENIT PE GOSPODĂRIE</b>	< 500 RON	0	0.0	6	8.2	0	0.0	2	2.8	0	0.0	0	0.0
	500 - 999 RON	1	1.5	10	15.6	0	0.0	1	1.6	1	1.2	0	0.0
	1000 – 1499 RON	0	0.0	5	5.6	0	0.0	2	2.2	0	0.0	0	0.0
	>= 1500 RON	0	0.0	2	1.4	1	0.8	2	1.7	0	0.0	1	0.8
	Nedeclarat	0	0.0	0	0.0	0	0.0	0	0.0	1	8.5	0	0.0
<b>EDUCAȚIE</b>	Până la 8 clase	0	0.0	12	11.0	0	0.0	2	2.0	1	0.8	0	0.0
	Șc. profesională, treapta I de liceu	1	1.2	3	3.8	0	0.0	3	4.0	1	0.9	0	0.0
	Liceu, șc. postliceală	0	0.0	8	5.7	1	0.7	1	0.8	0	0.0	1	0.7
	Studii superioare	0	0.0	0	0.0	0	0.0	1	2.3	0	0.0	0	0.0
<b>ATITUDINE GENERALĂ</b>	Multumiti	0	0.0	4	2.3	1	0.6	2	1.1	2	1.1	1	0.6
	Nemultumiti	0	0.0	14	11.4	0	0.0	3	2.8	0	0.0	0	0.0
<b>STATUT SOCIAL</b>	Categoria AB (înalt)	0	0.0	0	0.0	1	2.0	1	1.6	1	2.0	0	0.0
	Categoria C (mediu)	0	0.0	5	4.0	0	0.0	3	2.3	0	0.0	1	0.7
	Categoria DE (scăzut)	1	0.5	18	9.8	0	0.0	3	1.9	1	0.4	0	0.0
	NS/NR	0	0.0	0	0.0	0	0.0	0	0.0	0	0.0	0	0.0
<b>TOTAL</b>		<b>1</b>	<b>0.3</b>	<b>23</b>	<b>6.4</b>	<b>1</b>	<b>0.3</b>	<b>7</b>	<b>2.0</b>	<b>2</b>	<b>0.5</b>	<b>1</b>	<b>0.3</b>

PRIMUL PROIECT

Baza: 361 (total eșantion)		Curățenia străzilor		Ridicarea nivelului de trai		Corupție locală		Restaurarea monumentelor istorice		Problema pensiilor		Parcări	
		Frecv.	%	Frecv.	%	Frecv.	%	Frecv.	%	Frecv.	%	Frecv.	%
<b>SEX</b>	Masculin	1	0.4	0	0.0	1	0.4	1	0.5	0	0.0	0	0.0
	Feminin	0	0.0	2	1.1	0	0.0	0	0.0	1	0.5	1	0.5
<b>VÂRSTĂ</b>	18-29 ani	0	0.0	0	0.0	0	0.0	0	0.0	0	0.0	1	1.2
	30-44 ani	0	0.0	0	0.0	0	0.0	0	0.0	0	0.0	0	0.0
	45-59 ani	0	0.0	1	1.3	0	0.0	1	1.1	0	0.0	0	0.0
	60 ani si peste	1	0.7	1	0.8	1	0.7	0	0.0	1	0.8	0	0.0
<b>TIPUL LOCALITĂȚII</b>	Rural	0	0.0	2	1.0	0	0.0	1	0.5	1	0.5	0	0.0
	Oraș mic (10-49 mii loc.)	0	0.0	0	0.0	0	0.0	0	0.0	0	0.0	0	0.0
	Oraș mijlociu (50-199 mii loc.)	1	0.8	0	0.0	1	0.8	0	0.0	0	0.0	1	0.9
<b>VENIT PE GOSPODĂRIE</b>	< 500 RON	0	0.0	2	2.5	0	0.0	0	0.0	1	1.1	0	0.0
	500 - 999 RON	0	0.0	0	0.0	0	0.0	0	0.0	0	0.0	0	0.0
	1000 – 1499 RON	1	0.8	0	0.0	0	0.0	0	0.0	0	0.0	0	0.0
	>= 1500 RON	0	0.0	0	0.0	1	0.7	1	0.8	0	0.0	1	0.8
	Nedeclarat	0	0.0	0	0.0	0	0.0	0	0.0	0	0.0	0	0.0
<b>EDUCAȚIE</b>	Până la 8 clase	0	0.0	2	1.7	0	0.0	0	0.0	1	0.8	0	0.0
	Șc. profesională, treapta I de liceu	0	0.0	0	0.0	1	0.9	0	0.0	0	0.0	0	0.0
	Liceu, șc. postliceală	1	0.6	0	0.0	0	0.0	0	0.0	0	0.0	1	0.7
	Studii superioare	0	0.0	0	0.0	0	0.0	1	2.8	0	0.0	0	0.0
<b>ATITUDINE GENERALĂ</b>	Multumiti	0	0.0	0	0.0	0	0.0	1	0.6	0	0.0	0	0.0
	Nemultumiti	1	0.6	0	0.0	0	0.0	0	0.0	1	0.7	1	0.8
<b>STATUT SOCIAL</b>	Categoria AB (înalt)	0	0.0	0	0.0	0	0.0	1	2.0	0	0.0	0	0.0
	Categoria C (mediu)	1	0.6	0	0.0	0	0.0	0	0.0	0	0.0	1	0.7
	Categoria DE (scăzut)	0	0.0	2	1.1	1	0.4	0	0.0	1	0.5	0	0.0
	NS/NR	0	0.0	0	0.0	0	0.0	0	0.0	0	0.0	0	0.0
<b>TOTAL</b>		<b>1</b>	<b>0.2</b>	<b>2</b>	<b>0.5</b>	<b>1</b>	<b>0.2</b>	<b>1</b>	<b>0.3</b>	<b>1</b>	<b>0.2</b>	<b>1</b>	<b>0.3</b>



AL DOILEA PROIECT

Baza: 361 (total eșantion)		Dezvoltarea mediului de afaceri		Locurile de muncă		Promovarea turismului		Reforma instituțiilor publice locale		Absorbția fondurilor europene		Modernizarea drumurilor, a podurilor și podeștelor	
		Frecv.	%	Frecv.	%	Frecv.	%	Frecv.	%	Frecv.	%	Frecv.	%
<b>SEX</b>	Masculin	7	4.0	21	11.6	23	13.0	4	2.0	20	11.3	21	12.2
	Feminin	5	2.6	23	12.3	19	10.4	1	0.5	15	7.9	32	17.4
<b>VÂRSTĂ</b>	18-29 ani	3	3.9	9	11.4	7	8.8	2	2.6	5	6.6	14	17.9
	30-44 ani	1	1.6	11	11.8	15	16.8	0	0.0	10	10.7	11	11.8
	45-59 ani	5	5.8	10	11.8	11	12.9	1	1.1	13	15.4	13	15.4
	60 ani și peste	3	2.3	14	12.7	9	8.4	2	1.4	7	6.1	16	14.7
<b>TIPUL LOCALITĂȚII</b>	Rural	9	4.6	17	9.0	13	6.8	2	1.0	14	7.5	36	18.6
	Oraș mic (10-49 mii loc.)	3	4.5	10	14.9	14	21.1	0	0.0	8	12.3	6	9.1
	Oraș mijlociu (50-199 mii loc.)	0	0.0	16	15.7	15	14.7	2	2.4	12	11.5	12	11.5
<b>VENIT PE GOSPODĂRIE</b>	< 500 RON	1	1.1	5	6.6	4	5.7	0	0.0	7	8.4	15	18.7
	500 - 999 RON	3	4.3	8	12.5	6	9.8	1	1.6	7	10.5	11	17.8
	1000 – 1499 RON	4	4.3	12	12.7	11	12.2	2	1.9	8	8.2	13	14.1
	>= 1500 RON	3	2.8	18	15.3	18	15.9	1	0.8	14	11.9	14	11.8
	Nedeclarat	1	9.7	1	6.9	2	17.0	1	6.9	0	0.0	1	8.5
<b>EDUCAȚIE</b>	Până la 8 clase	4	3.3	12	10.4	9	7.9	3	2.4	6	5.2	20	17.8
	Șc. profesională, treapta I de liceu	4	4.6	10	11.9	9	10.9	1	0.9	9	10.8	11	13.5
	Liceu, șc. postliceală	3	2.5	20	15.0	16	11.7	0	0.0	16	11.7	21	15.5
	Studii superioare	1	3.2	2	5.6	9	26.0	1	2.8	4	12.4	2	5.8
<b>ATITUDINE GENERALĂ</b>	Multumiti	6	3.9	21	12.7	25	15.6	3	1.7	16	9.7	20	12.6
	Nemultumiti	6	4.5	16	13.1	15	11.7	1	0.6	12	9.6	23	18.0
<b>STATUT SOCIAL</b>	Categoria AB (înalt)	1	2.2	3	6.7	12	24.7	1	2.0	6	12.4	6	12.3
	Categoria C (mediu)	5	4.2	20	15.2	17	12.9	0	0.0	12	8.9	15	11.6
	Categoria DE (scăzut)	5	3.0	20	11.2	14	7.5	4	1.9	17	9.3	33	17.9
	NS/NR	0	0.0	0	0.0	0	0.0	0	0.0	0	0.0	0	0.0
<b>TOTAL</b>		<b>12</b>	<b>3.3</b>	<b>43</b>	<b>12.0</b>	<b>42</b>	<b>11.7</b>	<b>4</b>	<b>1.2</b>	<b>35</b>	<b>9.6</b>	<b>54</b>	<b>14.8</b>

AL DOILEA PROIECT

Baza: 361 (total eșantion)		Protecția mediului		Îmbunătățirea asistenței sociale		Dezvoltarea economică		Dezvoltarea agriculturii		Modernizarea școlilor		Modernizarea cabinetelor de asistență	
		Frecv.	%	Frecv.	%	Frecv.	%	Frecv.	%	Frecv.	%	Frecv.	%
<b>SEX</b>	Masculin	9	5.0	3	1.9	8	4.7	16	9.3	3	1.7	5	2.8
	Feminin	9	4.9	5	3.0	9	4.9	17	9.0	6	3.1	8	4.6
<b>VÂRSTĂ</b>	18-29 ani	7	8.8	1	1.3	4	5.3	2	2.6	4	5.2	3	3.8
	30-44 ani	7	7.6	0	0.0	5	5.7	8	9.0	4	4.3	0	0.0
	45-59 ani	1	1.1	1	1.3	4	4.7	8	9.2	0	0.0	2	2.5
	60 ani și peste	3	3.0	7	6.2	4	3.8	15	13.9	1	0.8	8	7.6
<b>TIPUL LOCALITĂȚII</b>	Rural	8	4.0	6	3.1	5	2.9	24	12.6	6	2.9	8	4.4
	Oraș mic (10-49 mii loc.)	2	3.3	2	2.8	3	3.8	3	4.7	0	0.0	3	4.3
	Oraș mijlociu (50-199 mii loc.)	8	7.8	1	1.0	9	9.1	6	5.6	3	3.1	2	1.9
<b>VENIT PE GOSPODĂRIE</b>	< 500 RON	2	2.2	4	4.5	2	2.7	6	7.0	5	7.0	5	6.9
	500 - 999 RON	2	3.1	1	1.4	0	0.0	12	18.5	2	3.5	2	3.8
	1000 – 1499 RON	6	6.2	2	2.5	8	8.7	7	7.9	0	0.0	2	1.9
	>= 1500 RON	7	6.4	2	1.8	7	6.1	7	6.1	0	0.0	4	3.2
	Nedeclarat	1	8.5	0	0.0	0	0.0	1	12.7	1	9.2	0	0.0
<b>EDUCAȚIE</b>	Până la 8 clase	4	3.2	7	6.0	4	3.3	13	11.7	1	0.8	8	7.2
	Șc. profesională, treapta I de liceu	4	5.4	0	0.0	4	4.5	10	12.4	5	5.6	1	0.9
	Liceu, șc. postliceală	7	5.1	2	1.6	8	6.2	8	6.0	3	2.4	4	2.8
	Studii superioare	3	9.1	0	0.0	2	5.1	2	5.1	0	0.0	1	2.3
<b>ATITUDINE GENERALĂ</b>	Multumiti	13	8.1	1	0.7	9	5.4	11	6.8	3	1.8	4	2.2
	Nemultumiti	3	2.1	4	2.8	3	2.1	11	9.0	3	2.6	6	4.4
<b>STATUT SOCIAL</b>	Categoria AB (înalt)	3	6.6	0	0.0	3	5.8	2	4.0	2	4.3	0	0.0
	Categoria C (mediu)	7	5.2	1	0.8	7	5.1	8	6.5	2	1.7	5	4.2
	Categoria DE (scăzut)	8	4.4	8	4.2	8	4.3	23	12.4	5	2.5	7	3.8
	NS/NR	0	0.0	0	0.0	0	0.0	0	0.0	0	0.0	1	100.0
<b>TOTAL</b>		<b>18</b>	<b>4.9</b>	<b>9</b>	<b>2.4</b>	<b>17</b>	<b>4.8</b>	<b>33</b>	<b>9.1</b>	<b>9</b>	<b>2.4</b>	<b>13</b>	<b>3.7</b>

AL DOILEA PROIECT

Baza: 361 (total eșantion)

(frecv. și % pe rând)

		Modernizarea transportul public		Modernizarea infrastructurii de apă și canalizare		Modernizarea și construirea pieșelor agroalimentare		Construirea de locuințe		Colectarea și depozitarea deșeurilor		Organizarea unor activități culturale	
		Frecv.	%	Frecv.	%	Frecv.	%	Frecv.	%	Frecv.	%	Frecv.	%
<b>SEX</b>	Masculin	4	2.1	15	8.6	1	0.5	3	1.9	9	4.9	0	0.0
	Feminin	2	1.2	19	10.3	0	0.0	3	1.7	3	1.5	1	0.6
<b>VÂRSTĂ</b>	18-29 ani	0	0.0	9	11.4	0	0.0	2	2.6	5	6.5	0	0.0
	30-44 ani	4	4.6	7	7.4	0	0.0	3	3.0	1	1.6	0	0.0
	45-59 ani	1	1.1	7	8.2	1	1.1	1	1.1	2	2.2	1	1.3
	60 ani și peste	1	0.8	12	10.7	0	0.0	1	0.8	3	2.9	0	0.0
<b>TIPUL LOCALITĂȚII</b>	Rural	5	2.6	25	13.2	1	0.5	1	0.5	4	2.3	1	0.6
	Oraș mic (10-49 mii loc.)	0	0.0	4	5.4	0	0.0	2	2.8	5	7.5	0	0.0
	Oraș mijlociu (50-199 mii loc.)	1	0.9	5	5.0	0	0.0	4	3.5	2	1.9	0	0.0
<b>VENIT PE GOSPODĂRIE</b>	< 500 RON	0	0.0	15	18.9	0	0.0	1	1.6	2	2.2	0	0.0
	500 - 999 RON	1	1.4	5	8.5	0	0.0	1	1.6	1	1.6	0	0.0
	1000 – 1499 RON	3	2.9	4	4.0	1	1.0	1	1.0	3	3.7	1	1.2
	>= 1500 RON	2	2.0	9	7.6	0	0.0	3	2.8	4	3.7	0	0.0
	Nedeclarat	0	0.0	1	11.5	0	0.0	0	0.0	1	9.2	0	0.0
<b>EDUCAȚIE</b>	Până la 8 clase	0	0.0	15	13.6	0	0.0	0	0.0	2	1.5	1	1.0
	Șc. profesională, treapta I de liceu	1	1.7	6	7.8	0	0.0	1	1.1	4	4.8	0	0.0
	Liceu, șc. postliceală	4	2.7	10	7.8	1	0.7	4	3.3	4	3.4	0	0.0
	Studii superioare	1	2.8	2	5.8	0	0.0	1	3.8	1	4.2	0	0.0
<b>ATITUDINE GENERALĂ</b>	Multumiti	4	2.2	11	6.8	1	0.6	4	2.5	5	3.2	0	0.0
	Nemultumiti	1	0.7	14	11.3	0	0.0	1	1.1	2	2.0	1	0.9
<b>STATUT SOCIAL</b>	Categoria AB (înalt)	1	2.0	3	7.1	0	0.0	0	0.0	1	3.0	0	0.0
	Categoria C (mediu)	4	2.7	12	9.2	1	0.7	6	5.0	6	4.4	0	0.0
	Categoria DE (scăzut)	1	0.8	19	10.2	0	0.0	0	0.0	4	2.4	1	0.6
	NS/NR	0	0.0	0	0.0	0	0.0	0	0.0	0	0.0	0	0.0
<b>TOTAL</b>		<b>6</b>	<b>1.6</b>	<b>34</b>	<b>9.4</b>	<b>1</b>	<b>0.3</b>	<b>6</b>	<b>1.8</b>	<b>11</b>	<b>3.2</b>	<b>1</b>	<b>0.3</b>

AL DOILEA PROIECT

Baza: 361 (total eşantion)		Dezvoltarea rețelei de iluminat public		Curățenia străzilor		Ridicarea nivelului de trai		Corupție locală		O moară pentru cereale		NS	
		Frecv.	%	Frecv.	%	Frecv.	%	Frecv.	%	Frecv.	%	Frecv.	%
<b>SEX</b>	Masculin	2	1.1	0	0.0	0	0.0	1	0.4	1	0.4	1	0.4
	Feminin	0	0.0	5	2.7	1	0.6	1	0.5	0	0.0	1	0.5
<b>VÂRSTĂ</b>	18-29 ani	1	1.3	0	0.0	0	0.0	0	0.0	0	0.0	0	0.0
	30-44 ani	0	0.0	4	4.3	0	0.0	0	0.0	0	0.0	0	0.0
	45-59 ani	1	1.1	1	1.3	1	1.3	0	0.0	0	0.0	0	0.0
	60 ani si peste	0	0.0	0	0.0	0	0.0	2	1.5	1	0.7	2	1.5
<b>TIPUL LOCALITĂȚII</b>	Rural	1	0.5	1	0.7	0	0.0	1	0.5	1	0.4	2	0.9
	Oraș mic (10-49 mii loc.)	1	1.5	1	1.9	0	0.0	0	0.0	0	0.0	0	0.0
	Oraș mijlociu (50-199 mii loc.)	0	0.0	2	2.3	1	1.1	1	0.8	0	0.0	0	0.0
<b>VENIT PE GOSPODĂRIE</b>	< 500 RON	0	0.0	3	3.2	0	0.0	0	0.0	1	1.0	2	2.1
	500 - 999 RON	0	0.0	0	0.0	0	0.0	0	0.0	0	0.0	0	0.0
	1000 – 1499 RON	0	0.0	2	2.5	1	1.2	2	1.8	0	0.0	0	0.0
	>= 1500 RON	2	1.7	0	0.0	0	0.0	0	0.0	0	0.0	0	0.0
	Nedeclarat	0	0.0	0	0.0	0	0.0	0	0.0	0	0.0	0	0.0
<b>EDUCAȚIE</b>	Până la 8 clase	0	0.0	1	1.1	0	0.0	2	1.5	1	0.7	2	1.5
	Șc. profesională, treapta I de liceu	0	0.0	3	3.1	0	0.0	0	0.0	0	0.0	0	0.0
	Liceu, șc. postliceală	0	0.0	1	0.8	1	0.8	0	0.0	0	0.0	0	0.0
	Studii superioare	2	5.8	0	0.0	0	0.0	0	0.0	0	0.0	0	0.0
<b>ATITUDINE GENERALĂ</b>	Multumiti	2	1.2	2	1.5	0	0.0	0	0.0	1	0.5	1	0.5
	Nemultumiti	0	0.0	3	2.0	1	0.9	1	0.7	0	0.0	0	0.0
<b>STATUT SOCIAL</b>	Categoria AB (înalt)	2	4.2	1	2.7	0	0.0	0	0.0	0	0.0	0	0.0
	Categoria C (mediu)	0	0.0	1	0.8	1	0.8	0	0.0	0	0.0	0	0.0
	Categoria DE (scăzut)	0	0.0	3	1.4	0	0.0	2	0.9	1	0.4	2	0.9
	NS/NR	0	0.0	0	0.0	0	0.0	0	0.0	0	0.0	0	0.0
<b>TOTAL</b>		<b>2</b>	<b>0.5</b>	<b>5</b>	<b>1.4</b>	<b>1</b>	<b>0.3</b>	<b>2</b>	<b>0.5</b>	<b>1</b>	<b>0.2</b>	<b>2</b>	<b>0.5</b>

AL TREILEA PROIECT

Baza: 361 (total eșantion)  (frecv. și % pe rând)		Dezvoltarea mediului de afaceri		Locurile de muncă		Promovarea turismului		Reforma instituțiilor publice locale		Absorbția fondurilor europene		Modernizarea drumurilor, a podurilor și podeștelor	
		Frecv.	%	Frecv.	%	Frecv.	%	Frecv.	%	Frecv.	%	Frecv.	%
<b>SEX</b>	Masculin	5	2.8	14	7.8	10	5.5	3	1.8	18	10.0	19	10.7
	Feminin	5	2.8	16	8.9	8	4.5	0	0.0	9	4.7	19	10.4
<b>VÂRSTĂ</b>	18-29 ani	2	2.5	7	8.7	3	3.9	1	1.3	3	3.9	7	8.9
	30-44 ani	6	6.1	4	4.6	6	6.1	1	1.6	9	10.5	3	3.1
	45-59 ani	1	1.3	7	8.2	6	7.2	0	0.0	10	11.4	11	13.2
	60 ani și peste	2	1.5	12	11.4	3	3.0	1	0.7	4	3.8	17	15.8
<b>TIPUL LOCALITĂȚII</b>	Rural	3	1.4	16	8.3	7	3.6	1	0.5	13	7.0	26	13.7
	Oraș mic (10-49 mii loc.)	5	7.7	4	6.1	8	11.4	1	2.1	10	14.6	5	8.0
	Oraș mijlociu (50-199 mii loc.)	2	2.3	10	9.9	3	3.3	1	0.8	3	3.1	7	6.5
<b>VENIT PE GOSPODĂRIE</b>	< 500 RON	2	3.0	5	6.9	2	3.2	0	0.0	1	1.2	11	13.5
	500 - 999 RON	3	5.3	6	9.8	6	9.6	0	0.0	4	6.8	7	11.3
	1000 – 1499 RON	3	3.2	9	10.1	3	3.5	1	1.5	10	11.1	8	8.4
	>= 1500 RON	1	1.2	8	6.9	5	4.5	1	0.7	10	8.7	11	9.5
	Nedeclarat	0	0.0	1	11.5	1	9.7	1	9.2	1	6.9	2	15.4
<b>EDUCAȚIE</b>	Până la 8 clase	3	3.0	13	11.8	6	5.0	0	0.0	5	4.8	16	14.3
	Șc. profesională, treapta I de liceu	2	2.9	8	10.1	3	3.8	1	1.2	5	6.4	9	11.0
	Liceu, șc. postliceală	4	2.7	7	5.2	6	4.4	1	1.1	11	8.5	9	7.1
	Studii superioare	1	2.3	2	5.1	3	10.2	1	2.3	4	13.1	4	11.1
<b>ATITUDINE GENERALĂ</b>	Multumiti	4	2.4	11	7.0	8	4.7	2	1.1	15	9.6	14	8.9
	Nemultumiti	3	2.7	13	10.7	8	6.8	1	1.1	9	7.2	13	10.0
<b>STATUT SOCIAL</b>	Categoria AB (înalt)	1	1.6	1	2.2	1	2.0	2	3.8	8	16.3	2	4.3
	Categoria C (mediu)	2	1.8	11	8.4	9	7.3	1	1.1	9	6.9	13	9.9
	Categoria DE (scăzut)	7	3.8	18	10.0	8	4.2	0	0.0	10	5.3	23	12.8
	NS/NR	0	0.0	0	0.0	0	0.0	0	0.0	0	0.0	0	0.0
<b>TOTAL</b>		<b>10</b>	<b>2.8</b>	<b>30</b>	<b>8.4</b>	<b>18</b>	<b>5.0</b>	<b>3</b>	<b>0.9</b>	<b>26</b>	<b>7.3</b>	<b>38</b>	<b>10.6</b>

AL TREILEA PROIECT

Baza: 361 (total eşantion)		Protecția mediului		Îmbunătățirea asistenței sociale		Dezvoltarea economică		Dezvoltarea agriculturii		Modernizarea școlilor		Modernizarea cabinetelor de asistență	
		Frecv.	%	Frecv.	%	Frecv.	%	Frecv.	%	Frecv.	%	Frecv.	%
<b>SEX</b>	Masculin	10	5.6	6	3.3	7	4.1	18	10.0	7	3.9	6	3.5
	Feminin	11	5.7	10	5.6	8	4.1	26	14.3	6	3.4	15	8.0
<b>VÂRSTĂ</b>	18-29 ani	4	5.0	2	2.6	4	5.2	6	7.7	7	8.9	4	5.0
	30-44 ani	8	9.1	4	4.4	4	4.3	4	4.3	5	6.0	7	7.4
	45-59 ani	5	6.1	5	6.0	3	3.5	14	16.4	1	1.1	1	1.3
	60 ani și peste	3	2.9	5	4.7	4	3.8	20	18.6	0	0.0	9	8.6
<b>TIPUL LOCALITĂȚII</b>	Rural	4	1.9	7	3.5	4	1.9	28	14.7	8	4.1	15	7.9
	Oraș mic (10-49 mii loc.)	3	4.9	2	3.3	7	10.7	3	4.5	1	1.5	1	1.4
	Oraș mijlociu (50-199 mii loc.)	14	13.4	7	7.1	4	3.9	13	12.6	4	4.1	5	4.8
<b>VENIT PE GOSPODĂRIE</b>	< 500 RON	4	4.5	4	5.2	2	2.8	14	18.2	0	0.0	4	5.5
	500 - 999 RON	1	1.7	3	4.0	2	3.0	10	15.7	2	3.0	5	7.4
	1000 – 1499 RON	8	8.3	4	4.1	5	5.0	7	7.9	1	1.5	5	5.8
	>= 1500 RON	6	5.0	5	4.1	6	5.3	13	10.8	10	8.5	7	5.7
	Nedeclarat	2	21.2	1	8.5	0	0.0	0	0.0	0	0.0	0	0.0
<b>EDUCAȚIE</b>	Până la 8 clase	2	1.5	6	5.1	3	3.0	21	18.4	2	1.7	8	6.8
	Șc. profesională, treapta I de liceu	3	4.2	4	5.0	2	2.5	7	8.1	1	1.7	5	6.1
	Liceu, șc. postliceală	15	11.6	5	3.9	7	5.5	15	11.1	7	4.9	5	3.9
	Studii superioare	0	0.0	1	3.2	2	6.6	2	5.6	3	9.8	3	9.6
<b>ATITUDINE GENERALĂ</b>	Multumiti	8	4.8	10	6.3	9	5.3	11	6.8	8	4.7	8	5.0
	Nemultumiti	9	7.0	3	2.5	3	2.3	18	14.6	4	3.3	8	6.2
<b>STATUT SOCIAL</b>	Categoria AB (înalt)	1	2.0	3	6.5	3	6.7	6	12.1	2	4.3	2	5.0
	Categoria C (mediu)	16	12.1	6	4.6	5	4.1	11	8.5	8	6.0	5	3.7
	Categoria DE (scăzut)	4	2.1	7	3.9	6	3.5	27	14.9	3	1.8	14	7.6
	NS/NR	0	0.0	0	0.0	0	0.0	0	0.0	0	0.0	0	0.0
<b>TOTAL</b>		<b>21</b>	<b>5.7</b>	<b>16</b>	<b>4.5</b>	<b>15</b>	<b>4.1</b>	<b>44</b>	<b>12.2</b>	<b>13</b>	<b>3.7</b>	<b>21</b>	<b>5.8</b>

AL TREILEA PROIECT

Baza: 361 (total eșantion)

(frecv. și % pe rând)

		Modernizarea transportul public		Modernizarea infrastructurii de apă și canalizare		Modernizarea și construirea grădințelor		Modernizarea și construirea pieșelor agroalimentare		Construirea de locuințe		Colectarea și depozitarea deșeurilor	
		Frecv.	%	Frecv.	%	Frecv.	%	Frecv.	%	Frecv.	%	Frecv.	%
<b>SEX</b>	Masculin	2	1.3	13	7.1	0	0.0	2	1.0	9	5.2	5	3.0
	Feminin	1	0.5	20	11.0	2	1.0	2	1.1	6	3.1	9	4.6
<b>VÂRSTĂ</b>	18-29 ani	0	0.0	6	7.6	1	1.2	1	1.3	7	9.1	3	3.8
	30-44 ani	1	1.6	9	10.2	0	0.0	0	0.0	5	5.8	4	4.3
	45-59 ani	1	1.1	6	6.9	0	0.0	1	1.3	2	2.2	3	3.5
	60 ani și peste	1	0.8	12	10.9	1	0.8	2	1.5	1	0.7	4	3.8
<b>TIPUL LOCALITĂȚII</b>	Rural	3	1.7	23	12.0	1	0.5	0	0.0	6	3.3	6	3.4
	Oraș mic (10-49 mii loc.)	0	0.0	6	8.4	1	1.4	0	0.0	3	5.0	3	4.1
	Oraș mijlociu (50-199 mii loc.)	0	0.0	4	4.1	0	0.0	4	3.7	5	5.1	5	4.5
<b>VENIT PE GOSPODĂRIE</b>	< 500 RON	0	0.0	12	15.0	1	1.1	1	1.1	2	2.9	4	5.3
	500 - 999 RON	1	1.5	5	8.2	0	0.0	0	0.0	0	0.0	4	6.8
	1000 – 1499 RON	1	1.5	5	5.9	0	0.0	1	0.8	5	5.9	4	4.7
	>= 1500 RON	1	0.8	10	9.0	0	0.0	2	1.8	6	5.3	1	0.8
	Nedeclarat	0	0.0	0	0.0	1	8.5	0	0.0	1	9.2	0	0.0
<b>EDUCAȚIE</b>	Până la 8 clase	1	0.8	13	11.7	1	0.8	0	0.0	1	0.9	3	2.5
	Șc. profesională, treapta I de liceu	1	1.7	7	8.6	1	1.2	1	1.3	6	7.3	6	7.5
	Liceu, șc. postliceală	1	0.7	13	9.5	0	0.0	3	2.0	7	5.2	5	3.6
	Studii superioare	0	0.0	0	0.0	0	0.0	0	0.0	1	2.8	0	0.0
<b>ATITUDINE GENERALĂ</b>	Multumiti	0	0.0	13	8.2	1	0.6	4	2.3	8	5.1	5	3.2
	Nemultumiti	2	1.5	14	11.3	1	0.7	0	0.0	4	3.4	5	3.9
<b>STATUT SOCIAL</b>	Categoria AB (înalt)	0	0.0	3	5.9	0	0.0	0	0.0	3	6.9	1	2.7
	Categoria C (mediu)	1	0.7	8	6.2	1	0.7	3	2.1	7	5.1	5	3.7
	Categoria DE (scăzut)	2	1.3	21	11.5	1	0.5	1	0.6	5	2.7	8	4.2
	NS/NR	0	0.0	1	100.0	0	0.0	0	0.0	0	0.0	0	0.0
<b>TOTAL</b>		<b>3</b>	<b>0.9</b>	<b>33</b>	<b>9.1</b>	<b>2</b>	<b>0.5</b>	<b>4</b>	<b>1.0</b>	<b>15</b>	<b>4.1</b>	<b>14</b>	<b>3.8</b>

AL TREILEA PROIECT

Baza: 361 (total eșantion)  
(frecv. și % pe rând)

		Organizarea unor activități culturale		Integrarea minorităților		Utilizarea resurselor hidrografice (râul Olt)		Dezvoltarea rețelei de iluminat public		Curățenia străzilor	
		Frecv.	%	Frecv.	%	Frecv.	%	Frecv.	%	Frecv.	%
<b>SEX</b>	Masculin	0	0.0	2	1.4	2	1.1	4	2.2	10	5.6
	Feminin	1	0.5	0	0.0	3	1.4	2	1.2	2	1.2
<b>VÂRSTĂ</b>	18-29 ani	0	0.0	1	1.3	1	1.3	2	2.7	4	5.2
	30-44 ani	0	0.0	1	1.6	3	2.8	0	0.0	6	6.1
	45-59 ani	0	0.0	0	0.0	1	1.1	4	4.7	1	1.1
	60 ani și peste	1	0.8	0	0.0	0	0.0	0	0.0	2	1.4
<b>TIPUL LOCALITĂȚII</b>	Rural	0	0.0	2	1.3	1	0.5	4	2.1	5	2.8
	Oraș mic (10-49 mii loc.)	1	1.3	0	0.0	0	0.0	0	0.0	1	1.9
	Oraș mijlociu (50-199 mii loc.)	0	0.0	0	0.0	4	3.5	2	2.0	5	5.3
<b>VENIT PE GOSPODĂRIE</b>	< 500 RON	0	0.0	0	0.0	1	1.6	1	1.3	2	2.3
	500 - 999 RON	0	0.0	0	0.0	0	0.0	2	3.1	2	2.8
	1000 – 1499 RON	1	1.0	1	1.1	2	2.4	1	1.2	3	2.9
	>= 1500 RON	0	0.0	1	1.2	1	0.9	2	1.8	6	5.0
	Nedeclarat	0	0.0	0	0.0	0	0.0	0	0.0	0	0.0
<b>EDUCAȚIE</b>	Până la 8 clase	1	0.8	0	0.0	0	0.0	1	1.0	2	1.6
	Șc. profesională, treapta I de liceu	0	0.0	1	1.2	0	0.0	2	2.4	4	4.4
	Liceu, șc. postliceală	0	0.0	1	1.1	4	2.6	1	0.8	4	3.2
	Studii superioare	0	0.0	0	0.0	1	3.0	2	6.0	2	7.0
<b>ATITUDINE GENERALĂ</b>	Multumiti	1	0.5	1	0.9	5	2.8	4	2.5	8	4.7
	Nemultumiti	0	0.0	0	0.0	0	0.0	2	1.7	1	1.1
<b>STATUT SOCIAL</b>	Categoria AB (înalt)	0	0.0	0	0.0	1	2.2	2	4.3	4	9.1
	Categoria C (mediu)	0	0.0	2	1.9	1	0.7	2	1.6	1	1.0
	Categoria DE (scăzut)	1	0.5	0	0.0	3	1.4	2	1.1	6	3.5
	NS/NR	0	0.0	0	0.0	0	0.0	0	0.0	0	0.0
<b>TOTAL</b>		<b>1</b>	<b>0.2</b>	<b>2</b>	<b>0.7</b>	<b>5</b>	<b>1.3</b>	<b>6</b>	<b>1.7</b>	<b>12</b>	<b>3.3</b>



DV5. Dvs. cât de informat sunteți despre condițiile de acordare a fondurilor europene pentru dezvoltarea unor proiecte:

Baza: 361 (total eșantion)		Deloc informat		Puțin informat		Informat		Foarte informat		NS/NR	
		(frecv. și % pe rând)		Frecv.	%	Frecv.	%	Frecv.	%	Frecv.	%
		Frecv.	%	Frecv.	%	Frecv.	%	Frecv.	%	Frecv.	%
<b>SEX</b>	Masculin	102	57.9	50	28.5	16	9.1	7	4.0	1	0.4
	Feminin	123	66.9	41	22.2	9	5.0	2	1.1	9	4.9
<b>VÂRSTĂ</b>	18-29 ani	50	65.3	22	28.2	5	6.5	0	0.0	0	0.0
	30-44 ani	52	58.3	28	31.3	7	7.3	3	3.1	0	0.0
	45-59 ani	49	57.2	22	25.6	11	12.5	3	3.5	1	1.3
	60 ani si peste	74	68.2	20	18.0	3	2.8	3	2.9	9	8.0
<b>TIPUL LOCALITĂȚII</b>	Rural	128	66.5	38	19.6	13	6.7	6	3.0	8	4.2
	Oraș mic (10-49 mii loc.)	46	67.9	18	26.3	4	5.9	0	0.0	0	0.0
	Oraș mijlociu (50-199 mii loc.)	52	51.5	36	35.4	9	8.4	3	3.2	2	1.6
<b>VENIT PE GOSPODĂRIE</b>	< 500 RON	60	76.5	7	8.9	5	6.5	0	0.0	6	8.1
	500 - 999 RON	41	64.3	14	22.9	5	8.7	1	1.4	2	2.8
	1000 – 1499 RON	56	60.5	28	30.2	5	5.0	4	4.4	0	0.0
	>= 1500 RON	62	53.8	38	32.5	10	8.8	4	3.5	2	1.4
	Nedeclarat	7	61.2	4	38.8	0	0.0	0	0.0	0	0.0
<b>EDUCAȚIE</b>	Până la 8 clase	90	80.2	11	9.4	4	3.2	0	0.0	8	7.3
	Șc. profesională, treapta I de liceu	51	62.2	21	26.0	8	9.8	0	0.0	2	2.0
	Liceu, șc. postliceală	75	56.8	43	32.2	9	7.1	5	3.8	0	0.0
	Studii superioare	9	26.9	17	49.1	4	12.4	4	11.6	0	0.0
<b>ATITUDINE GENERALĂ</b>	Mulumiti	84	51.6	55	33.8	16	9.7	6	3.8	2	1.1
	Nemulumiti	102	80.9	17	13.8	4	3.1	2	1.5	1	0.7
<b>STATUT SOCIAL</b>	Categoria AB (înalt)	17	36.0	24	50.4	4	8.3	2	5.3	0	0.0
	Categoria C (mediu)	76	58.1	36	28.0	10	7.5	7	5.0	2	1.4
	Categoria DE (scăzut)	132	72.3	31	16.9	12	6.3	0	0.0	8	4.4
	NS/NR	1	100.0	0	0.0	0	0.0	0	0.0	0	0.0
<b>TOTAL</b>		<b>226</b>	<b>62.5</b>	<b>91</b>	<b>25.3</b>	<b>25</b>	<b>7.0</b>	<b>9</b>	<b>2.5</b>	<b>10</b>	<b>2.7</b>

DV6. Dvs. ați aplicat vreodată pentru obținerea unor fonduri europene în sprijinul dezvoltării unui proiect?

		Da		Nu		NS/NR	
		Frecv.	%	Frecv.	%	Frecv.	%
<i>Baza: 361 (total eșantion)</i>							
<i>(frecv. și % pe rând)</i>							
<b>SEX</b>	Masculin	6	3.6	170	96.4	0	0.0
	Feminin	1	0.6	178	96.2	6	3.2
<b>VÂRSTĂ</b>	18-29 ani	0	0.0	77	100.0	0	0.0
	30-44 ani	3	3.1	86	95.4	1	1.4
	45-59 ani	3	3.5	82	95.3	1	1.3
	60 ani și peste	2	1.4	104	95.3	4	3.3
<b>TIPUL LOCALITĂȚII</b>	Rural	3	1.5	184	96.1	5	2.4
	Oraș mic (10-49 mii loc.)	1	2.1	66	97.9	0	0.0
	Oraș mijlociu (50-199 mii loc.)	3	2.9	98	95.8	1	1.3
<b>VENIT PE GOSPODĂRIE</b>	< 500 RON	0	0.0	74	94.1	5	5.9
	500 - 999 RON	1	1.5	62	98.5	0	0.0
	1000 – 1499 RON	4	4.2	89	95.8	0	0.0
	>= 1500 RON	2	2.2	113	97.8	0	0.0
	Nedeclarat	0	0.0	10	88.5	1	11.5
<b>EDUCAȚIE</b>	Până la 8 clase	1	0.7	107	95.2	5	4.1
	Șc. profesională, treapta I de liceu	1	1.3	81	98.7	0	0.0
	Liceu, șc. postliceală	3	2.1	129	96.9	1	1.0
	Studii superioare	3	7.9	31	92.1	0	0.0
<b>ATITUDINE GENERALĂ</b>	Multumiti	6	3.7	156	96.3	0	0.0
	Nemultumiti	1	1.1	122	97.2	2	1.7
<b>STATUT SOCIAL</b>	Categoria AB (înalt)	3	5.6	45	94.4	0	0.0
	Categoria C (mediu)	3	2.2	126	96.8	1	1.0
	Categoria DE (scăzut)	2	1.0	176	96.5	5	2.5
	NS/NR	0	0.0	1	100.0	0	0.0
<b>TOTAL</b>		<b>7</b>	<b>2.0</b>	<b>348</b>	<b>96.3</b>	<b>6</b>	<b>1.6</b>

DV7. În prezent, dvs sau cineva din gospodăria dvs are o afacere:

		Da, eu				Da, cineva din familia mea			
		Nu		Da		Nu		Da	
		Frecv.	%	Frecv.	%	Frecv.	%	Frecv.	%
<i>Baza: 361 (total eşantion)</i>									
<i>(frecv. și % pe rând)</i>									
<b>SEX</b>	Masculin	167	94.4	10	5.6	172	97.8	4	2.2
	Feminin	181	97.9	4	2.1	177	95.9	8	4.1
<b>VÂRSTĂ</b>	18-29 ani	74	96.2	3	3.8	72	93.6	5	6.4
	30-44 ani	83	92.1	7	7.9	87	97.2	3	2.8
	45-59 ani	84	97.6	2	2.4	82	95.3	4	4.7
	60 ani si peste	107	98.5	2	1.5	109	100.0	0	0.0
<b>TIPUL LOCALITĂȚII</b>	Rural	186	96.7	6	3.3	188	97.8	4	2.2
	Oraș mic (10-49 mii loc.)	66	97.9	1	2.1	67	100.0	0	0.0
	Oraș mijlociu (50-199 mii loc.)	96	94.2	6	5.8	95	92.8	7	7.2
<b>VENIT PE GOSPODĂRIE</b>	< 500 RON	79	100.0	0	0.0	78	98.8	1	1.2
	500 - 999 RON	62	98.6	1	1.4	62	98.5	1	1.5
	1000 – 1499 RON	88	94.8	5	5.2	92	98.9	1	1.1
	>= 1500 RON	108	93.1	8	6.9	108	93.7	7	6.3
	Nedeclarat	11	100.0	0	0.0	10	88.5	1	11.5
<b>EDUCAȚIE</b>	Până la 8 clase	111	99.2	1	0.8	112	100.0	0	0.0
	Șc. profesională, treapta I de liceu	82	100.0	0	0.0	78	95.1	4	4.9
	Liceu, șc. postliceală	123	92.3	10	7.7	127	95.8	6	4.2
	Studii superioare	31	92.6	2	7.4	32	94.4	2	5.6
<b>ATITUDINE GENERALĂ</b>	Multumiti	151	93.0	11	7.0	157	96.9	5	3.1
	Nemultumiti	124	98.9	1	1.1	123	98.0	3	2.0
<b>STATUT SOCIAL</b>	Categoria AB (înalt)	45	95.7	2	4.3	43	91.7	4	8.3
	Categoria C (mediu)	119	91.7	11	8.3	125	96.5	5	3.5
	Categoria DE (scăzut)	182	99.5	1	0.5	180	98.4	3	1.6
	NS/NR	1	100.0	0	0.0	1	100.0	0	0.0
<b>TOTAL</b>		<b>347</b>	<b>96.2</b>	<b>14</b>	<b>3.8</b>	<b>349</b>	<b>96.8</b>	<b>11</b>	<b>3.2</b>

DV7. În prezent, dvs sau cineva din gospodăria dvs are o afacere:

		Nu, nici eu, nici altcineva				NS/NR			
		Nu		Da		Nu		Da	
		Frecv.	%	Frecv.	%	Frecv.	%	Frecv.	%
<i>Baza: 361 (total eşantion)</i>		<i>(frecv. și % pe rând)</i>							
<b>SEX</b>	Masculin	15	8.7	161	91.3	175	99.1	2	0.9
	Feminin	15	8.2	169	91.8	181	97.9	4	2.1
<b>VÂRSTĂ</b>	18-29 ani	9	11.4	68	88.6	76	98.8	1	1.2
	30-44 ani	10	10.7	80	89.3	90	100.0	0	0.0
	45-59 ani	7	8.4	79	91.6	85	98.7	1	1.3
	60 ani si peste	5	4.6	104	95.4	105	97.0	3	3.0
<b>TIPUL LOCALITĂȚII</b>	Rural	15	7.8	177	92.2	188	97.7	4	2.3
	Oraș mic (10-49 mii loc.)	1	2.1	66	97.9	67	100.0	0	0.0
	Oraș mijlociu (50-199 mii loc.)	14	13.9	88	86.1	101	99.1	1	0.9
<b>VENIT PE GOSPODĂRIE</b>	< 500 RON	3	3.3	76	96.7	77	97.9	2	2.1
	500 - 999 RON	5	7.2	59	92.8	60	95.7	3	4.3
	1000 – 1499 RON	6	6.3	87	93.7	93	100.0	0	0.0
	>= 1500 RON	16	14.0	99	86.0	115	99.2	1	0.8
	Nedeclarat	1	11.5	10	88.5	11	100.0	0	0.0
<b>EDUCAȚIE</b>	Până la 8 clase	4	4.0	108	96.0	109	96.8	4	3.2
	Șc. profesională, treapta I de liceu	4	4.9	78	95.1	82	100.0	0	0.0
	Liceu, șc. postliceală	18	13.3	115	86.7	131	98.7	2	1.3
	Studii superioare	4	13.0	29	87.0	34	100.0	0	0.0
<b>ATITUDINE GENERALĂ</b>	Multumiti	17	10.6	145	89.4	161	99.5	1	0.5
	Nemultumiti	6	4.8	120	95.2	124	98.4	2	1.6
<b>STATUT SOCIAL</b>	Categoria AB (înalt)	6	12.5	41	87.5	47	100.0	0	0.0
	Categoria C (mediu)	17	13.1	113	86.9	128	98.7	2	1.3
	Categoria DE (scăzut)	7	4.1	175	95.9	179	98.0	4	2.0
	NS/NR	0	0.0	1	100.0	1	100.0	0	0.0
<b>TOTAL</b>		<b>30</b>	<b>8.4</b>	<b>330</b>	<b>91.6</b>	<b>356</b>	<b>98.5</b>	<b>5</b>	<b>1.5</b>

PIAȚA FORȚEI DE MUNCĂ

PF1. Cât de mulțumit sunteți de oportunitățile de muncă existente în prezent în județul Vâlcea?

Baza: 361 (total eșantion)		Foarte nemulțumit		Nemulțumit		Mulțumit		Foarte mulțumit		NS/NR	
		Frecv.	%	Frecv.	%	Frecv.	%	Frecv.	%	Frecv.	%
<b>SEX</b>	Masculin	36	20.7	86	48.5	41	23.3	2	0.9	12	6.7
	Feminin	31	16.9	106	57.6	27	14.6	1	0.7	19	10.2
<b>VÂRSTĂ</b>	18-29 ani	24	30.7	37	48.9	16	20.4	0	0.0	0	0.0
	30-44 ani	20	22.4	48	53.4	16	18.3	1	1.4	4	4.6
	45-59 ani	12	13.9	48	55.9	19	21.8	0	0.0	7	8.4
	60 ani și peste	12	11.2	58	53.7	17	15.8	2	1.4	19	17.9
<b>TIPUL LOCALITĂȚII</b>	Rural	33	17.2	106	55.0	28	14.6	1	0.4	25	12.8
	Oraș mic (10-49 mii loc.)	18	26.2	36	54.1	11	16.4	0	0.0	2	3.3
	Oraș mijlociu (50-199 mii loc.)	17	16.7	50	48.9	29	28.5	2	2.0	4	3.9
<b>VENIT PE GOSPODĂRIE</b>	< 500 RON	16	20.9	38	48.5	7	9.2	0	0.0	17	21.4
	500 - 999 RON	14	22.5	35	55.1	11	17.0	1	1.2	3	4.1
	1000 – 1499 RON	16	17.4	55	59.4	14	15.3	1	0.8	7	7.2
	>= 1500 RON	16	13.9	60	51.6	34	29.4	1	1.1	5	4.0
	Nedeclarat	5	44.6	4	38.4	2	17.0	0	0.0	0	0.0
<b>EDUCAȚIE</b>	Până la 8 clase	24	21.2	56	50.1	12	11.1	1	0.7	19	16.9
	Șc. profesională, treapta I de liceu	16	19.0	46	56.6	18	22.0	0	0.0	2	2.4
	Liceu, șc. postliceală	25	19.1	77	58.0	24	17.7	1	0.6	6	4.6
	Studii superioare	3	8.7	12	35.5	14	41.2	1	3.8	4	10.9
<b>ATITUDINE GENERALĂ</b>	Mulțumiti	22	13.7	87	53.6	42	25.9	2	1.3	9	5.6
	Nemulțumiti	34	27.0	65	51.4	13	10.0	0	0.0	15	11.6
<b>STATUT SOCIAL</b>	Categoria AB (înalt)	8	17.3	22	45.4	17	35.0	0	0.0	1	2.3
	Categoria C (mediu)	17	13.0	75	57.7	27	20.4	2	1.6	10	7.3
	Categoria DE (scăzut)	43	23.3	95	52.2	25	13.6	1	0.4	19	10.5
	NS/NR	0	0.0	0	0.0	0	0.0	0	0.0	1	100.0
<b>TOTAL</b>		<b>68</b>	<b>18.8</b>	<b>192</b>	<b>53.1</b>	<b>68</b>	<b>18.8</b>	<b>3</b>	<b>0.8</b>	<b>31</b>	<b>8.5</b>

PF2. Dvs. sau cineva din gospodăria dvs beneficiază în prezent de...

1. Ajutor de șomaj

<i>Baza: 361 (total eșantion)</i>		Da, eu		Da, altcineva din gospodărie		NS/NR	
		Frecv.	%	Frecv.	%	Frecv.	%
<b>SEX</b>	Masculin	2	1.3	1	0.5	171	97.1
	Feminin	3	1.8	0	0.0	180	97.7
<b>VÂRSTĂ</b>	18-29 ani	1	1.2	0	0.0	75	97.4
	30-44 ani	3	3.0	0	0.0	87	97.0
	45-59 ani	2	2.4	1	1.1	83	96.5
	60 ani si peste	0	0.0	0	0.0	107	98.5
<b>TIPUL LOCALITĂȚII</b>	Rural	1	0.5	1	0.5	187	97.6
	Oraș mic (10-49 mii loc.)	2	3.5	0	0.0	65	96.5
	Oraș mijlociu (50-199 mii loc.)	2	2.3	0	0.0	99	97.7
<b>VENIT PE GOSPODĂRIE</b>	< 500 RON	2	2.8	0	0.0	75	95.1
	500 - 999 RON	1	2.2	0	0.0	62	97.8
	1000 – 1499 RON	1	1.0	0	0.0	91	97.9
	>= 1500 RON	1	0.9	1	0.8	113	98.2
	Nedeclarat	0	0.0	0	0.0	11	100.0
<b>EDUCAȚIE</b>	Până la 8 clase	0	0.0	0	0.0	111	98.5
	Șc. profesională, treapta I de liceu	2	2.9	0	0.0	80	97.1
	Liceu, șc. postliceală	2	1.8	1	0.7	129	96.7
	Studii superioare	1	2.8	0	0.0	33	97.2
<b>ATITUDINE GENERALĂ</b>	Multumiti	2	1.2	1	0.6	158	97.5
	Nemultumiti	1	0.8	0	0.0	123	97.9
<b>STATUT SOCIAL</b>	Categoria AB (înalt)	1	2.3	0	0.0	45	95.6
	Categoria C (mediu)	2	1.7	1	0.7	127	97.6
	Categoria DE (scăzut)	2	1.3	0	0.0	179	97.8
	NS/NR	0	0.0	0	0.0	1	100.0
<b>TOTAL</b>		<b>6</b>	<b>1.6</b>	<b>1</b>	<b>0.3</b>	<b>352</b>	<b>97.4</b>



PF2. Dvs. sau cineva din gospodăria dvs beneficiază în prezent de...

2 Ajutor social

		Da, eu		Da, altcineva din gospodărie		NS/NR	
		Frecv.	%	Frecv.	%	Frecv.	%
<i>Baza: 361 (total eşantion)</i>		<i>(frecv. și % pe rând)</i>					
<b>SEX</b>	Masculin	4	2.3	6	3.2	168	95.1
	Feminin	2	1.0	2	1.0	182	98.5
<b>VÂRSTĂ</b>	18-29 ani	1	1.2	3	3.9	72	93.5
	30-44 ani	1	1.6	3	3.1	87	96.9
	45-59 ani	2	2.2	0	0.0	84	97.8
	60 ani si peste	2	1.5	2	1.5	107	98.5
<b>TIPUL LOCALITĂȚII</b>	Rural	6	3.1	7	3.4	182	94.6
	Oraș mic (10-49 mii loc.)	0	0.0	1	1.4	66	98.6
	Oraș mijlociu (50-199 mii loc.)	0	0.0	0	0.0	102	100.0
<b>VENIT PE GOSPODĂRIE</b>	< 500 RON	6	7.5	5	6.4	71	90.0
	500 - 999 RON	0	0.0	0	0.0	63	100.0
	1000 – 1499 RON	0	0.0	1	1.1	91	97.8
	>= 1500 RON	0	0.0	1	1.2	114	98.8
	Nedeclarat	0	0.0	0	0.0	11	100.0
<b>EDUCAȚIE</b>	Până la 8 clase	2	1.5	3	2.3	110	97.7
	Șc. profesională, treapta I de liceu	3	4.0	3	4.2	77	93.5
	Liceu, șc. postliceală	0	0.0	0	0.0	132	99.2
	Studii superioare	1	2.8	1	4.2	31	93.0
<b>ATITUDINE GENERALĂ</b>	Multumiti	0	0.0	1	0.9	160	98.5
	Nemultumiti	5	4.0	4	3.3	120	95.2
<b>STATUT SOCIAL</b>	Categoria AB (înalt)	0	0.0	1	3.0	45	94.9
	Categoria C (mediu)	1	0.7	0	0.0	129	99.3
	Categoria DE (scăzut)	5	2.7	6	3.3	175	95.6
	NS/NR	0	0.0	0	0.0	1	100.0
<b>TOTAL</b>		<b>6</b>	<b>1.6</b>	<b>7</b>	<b>2.1</b>	<b>350</b>	<b>96.9</b>



PF2. Dvs. sau cineva din gospodăria dvs beneficiază în prezent de...

## 3. Ajutor pentru persoanele cu dizabilități

		Da, eu		Da, altcineva din gospodărie		NS/NR	
		Frecv.	%	Frecv.	%	Frecv.	%
<i>Baza: 361 (total eșantion)</i>							
<i>(frecv. și % pe rând)</i>							
<b>SEX</b>	Masculin	1	0.4	6	3.3	168	95.3
	Feminin	1	0.5	6	3.2	177	95.9
<b>VÂRSTĂ</b>	18-29 ani	0	0.0	3	3.7	73	95.0
	30-44 ani	0	0.0	1	1.6	88	98.4
	45-59 ani	0	0.0	5	5.8	81	94.2
	60 ani și peste	2	1.5	2	2.2	103	94.7
<b>TIPUL LOCALITĂȚII</b>	Rural	1	0.4	8	4.1	181	94.1
	Oraș mic (10-49 mii loc.)	1	1.3	1	1.1	66	97.5
	Oraș mijlociu (50-199 mii loc.)	0	0.0	3	2.9	99	97.1
<b>VENIT PE GOSPODĂRIE</b>	< 500 RON	0	0.0	2	2.5	75	95.4
	500 - 999 RON	0	0.0	2	3.2	61	96.8
	1000 – 1499 RON	0	0.0	2	2.1	90	96.8
	>= 1500 RON	2	1.4	5	4.3	109	94.2
	Nedeclarat	0	0.0	1	6.9	10	93.1
<b>EDUCAȚIE</b>	Până la 8 clase	2	1.5	3	3.0	106	94.0
	Șc. profesională, treapta I de liceu	0	0.0	2	2.5	80	97.5
	Liceu, șc. postliceală	0	0.0	3	2.2	129	97.0
	Studii superioare	0	0.0	3	9.8	30	90.2
<b>ATITUDINE GENERALĂ</b>	Multumiti	0	0.0	4	2.6	157	96.7
	Nemultumiti	1	0.6	6	4.5	117	93.5
<b>STATUT SOCIAL</b>	Categoria AB (înalt)	0	0.0	3	7.0	43	90.9
	Categoria C (mediu)	0	0.0	3	2.3	127	97.7
	Categoria DE (scăzut)	2	0.9	5	3.0	174	95.2
	NS/NR	0	0.0	0	0.0	1	100.0
<b>TOTAL</b>		<b>2</b>	<b>0.5</b>	<b>12</b>	<b>3.2</b>	<b>345</b>	<b>95.6</b>

PF3. Dvs. sau altcineva din familie a lucrat vreodată...

1. ...în altă localitate din județul Vâlcea

		Da, eu		Da, altcineva din gospodărie		Nu a lucrat nimeni	
		Frecv.	%	Frecv.	%	Frecv.	%
<i>Baza: 361 (total eşantion)</i>							
<i>(frecv. și % pe rând)</i>							
<b>SEX</b>	Masculin	71	40.2	35	19.8	87	49.4
	Feminin	26	14.0	59	31.9	117	63.2
<b>VÂRSTĂ</b>	18-29 ani	10	12.8	22	29.2	50	65.6
	30-44 ani	29	32.5	29	32.5	41	45.7
	45-59 ani	35	40.6	25	28.8	42	49.5
	60 ani și peste	23	21.1	18	16.1	70	64.4
<b>TIPUL LOCALITĂȚII</b>	Rural	59	30.6	54	27.9	99	51.4
	Oraș mic (10-49 mii loc.)	29	42.5	30	44.5	23	34.5
	Oraș mijlociu (50-199 mii loc.)	10	9.3	10	10.2	82	80.5
<b>VENIT PE GOSPODĂRIE</b>	< 500 RON	18	22.9	10	13.0	53	66.8
	500 - 999 RON	25	38.9	11	17.3	33	51.6
	1000 – 1499 RON	22	24.2	31	33.0	48	52.2
	>= 1500 RON	31	26.7	39	33.9	63	54.8
	Nedeclarat	1	9.7	3	26.2	7	64.2
<b>EDUCAȚIE</b>	Până la 8 clase	22	19.5	22	19.6	70	62.5
	Șc. profesională, treapta I de liceu	27	32.7	20	24.9	44	53.6
	Liceu, șc. postliceală	38	29.0	46	34.8	67	50.6
	Studii superioare	10	28.7	5	15.1	22	66.0
<b>ATITUDINE GENERALĂ</b>	Multumiti	45	27.9	49	30.2	88	54.1
	Nemultumiti	33	26.3	31	25.0	71	56.8
<b>STATUT SOCIAL</b>	Categoria AB (înalt)	14	29.5	18	37.5	23	49.1
	Categoria C (mediu)	35	27.0	39	30.3	72	55.0
	Categoria DE (scăzut)	48	26.1	37	20.0	108	59.2
	NS/NR	0	0.0	0	0.0	1	100.0
<b>TOTAL</b>		<b>97</b>	<b>26.8</b>	<b>94</b>	<b>26.0</b>	<b>204</b>	<b>56.5</b>

PF3. Dvs. sau altcineva din familie a lucrat vreodată...

2 ...în alt județ dar nu în București

Baza: 361 (total eșantion)

(frecv. și % pe rând)

		Da, eu		Da, altcineva din gospodărie		Nu a lucrat nimeni	
		Frecv.	%	Frecv.	%	Frecv.	%
<b>SEX</b>	Masculin	36	20.3	13	7.3	130	73.7
	Feminin	9	5.1	26	14.0	153	82.7
<b>VÂRSTĂ</b>	18-29 ani	3	3.9	10	12.7	65	84.7
	30-44 ani	10	10.8	8	8.5	72	80.5
	45-59 ani	21	24.0	11	12.9	57	66.5
	60 ani și peste	12	10.9	10	9.3	88	81.3
<b>TIPUL LOCALITĂȚII</b>	Rural	30	15.5	23	11.9	146	75.8
	Oraș mic (10-49 mii loc.)	12	18.2	4	5.9	50	74.9
	Oraș mijlociu (50-199 mii loc.)	3	3.1	12	11.6	87	85.3
<b>VENIT PE GOSPODĂRIE</b>	< 500 RON	10	12.7	4	5.3	65	83.1
	500 - 999 RON	11	16.7	5	7.2	48	76.0
	1000 – 1499 RON	11	11.9	16	17.2	69	74.1
	>= 1500 RON	14	11.7	13	11.3	91	78.4
	Nedeclarat	0	0.0	1	8.5	10	91.5
<b>EDUCAȚIE</b>	Până la 8 clase	11	10.2	14	12.3	88	78.2
	Șc. profesională, treapta I de liceu	14	16.8	7	8.4	65	78.9
	Liceu, șc. postliceală	14	10.7	15	11.5	106	80.0
	Studii superioare	6	17.0	3	7.9	24	70.9
<b>ATITUDINE GENERALĂ</b>	Multumiti	19	11.7	21	13.0	122	75.6
	Nemultumiti	14	11.4	8	6.4	104	83.0
<b>STATUT SOCIAL</b>	Categoria AB (înalt)	8	17.6	8	16.6	31	65.0
	Categoria C (mediu)	13	9.7	9	7.1	110	84.6
	Categoria DE (scăzut)	24	13.2	22	11.8	141	77.2
	NS/NR	0	0.0	0	0.0	1	100.0
<b>TOTAL</b>		<b>45</b>	<b>12.5</b>	<b>39</b>	<b>10.7</b>	<b>283</b>	<b>78.3</b>

PF3. Dvs. sau altcineva din familie a lucrat vreodată...

3... în București

		Da, eu		Da, altcineva din gospodărie		Nu a lucrat nimeni		NS/NR	
		Frecv.	%	Frecv.	%	Frecv.	%	Frecv.	%
<i>Baza: 361 (total eșantion)</i>									
<i>(frecv. și % pe rând)</i>									
<b>SEX</b>	Masculin	13	7.3	5	3.1	158	89.5	1	0.6
	Feminin	4	2.2	12	6.3	170	92.1	0	0.0
<b>VÂRSTĂ</b>	18-29 ani	2	2.6	5	6.5	69	89.6	1	1.3
	30-44 ani	1	1.6	4	4.3	85	94.2	0	0.0
	45-59 ani	9	10.3	3	3.8	75	87.2	0	0.0
	60 ani și peste	5	4.4	5	4.6	100	91.8	0	0.0
<b>TIPUL LOCALITĂȚII</b>	Rural	11	5.5	9	4.6	173	90.3	0	0.0
	Oraș mic (10-49 mii loc.)	4	5.9	2	3.5	62	92.2	0	0.0
	Oraș mijlociu (50-199 mii loc.)	2	2.3	6	5.8	93	90.9	1	1.0
<b>VENIT PE GOSPODĂRIE</b>	< 500 RON	3	3.8	4	5.1	73	92.5	0	0.0
	500 - 999 RON	3	4.6	3	4.5	57	90.9	0	0.0
	1000 – 1499 RON	4	4.6	5	5.0	83	89.4	1	1.1
	>= 1500 RON	7	5.9	6	4.8	104	90.0	0	0.0
	Nedeclarat	0	0.0	0	0.0	11	100.0	0	0.0
<b>EDUCAȚIE</b>	Până la 8 clase	5	4.4	3	3.1	104	92.2	1	0.9
	Șc. profesională, treapta I de liceu	4	4.9	4	4.9	75	91.5	0	0.0
	Liceu, șc. postliceală	5	3.4	9	6.6	120	90.0	0	0.0
	Studii superioare	3	9.8	1	2.3	30	87.9	0	0.0
<b>ATITUDINE GENERALĂ</b>	Multumiti	6	3.6	8	5.0	147	90.7	1	0.6
	Nemultumiti	7	5.3	6	4.8	115	91.4	0	0.0
<b>STATUT SOCIAL</b>	Categoria AB (înalt)	2	5.0	4	8.5	41	86.5	0	0.0
	Categoria C (mediu)	6	4.2	4	3.2	119	91.7	1	0.8
	Categoria DE (scăzut)	9	5.0	9	4.8	167	91.3	0	0.0
	NS/NR	0	0.0	0	0.0	1	100.0	0	0.0
<b>TOTAL</b>		<b>17</b>	<b>4.7</b>	<b>17</b>	<b>4.7</b>	<b>328</b>	<b>90.8</b>	<b>1</b>	<b>0.3</b>

PF3. Dvs. sau altcineva din familie a lucrat vreodată...

4..în altă țară

Baza: 361 (total eșantion)  (frecv. și % pe rând)		Da, eu		Da, altcineva din gospodărie		Nu a lucrat nimeni		NS/NR	
		Frecv.	%	Frecv.	%	Frecv.	%	Frecv.	%
<b>SEX</b>	Masculin	10	5.5	16	9.3	152	86.0	1	0.6
	Feminin	0	0.0	11	6.1	173	93.9	0	0.0
<b>VÂRSTĂ</b>	18-29 ani	3	4.0	10	13.0	64	83.0	1	1.3
	30-44 ani	6	6.3	7	7.6	79	87.7	0	0.0
	45-59 ani	1	1.1	5	6.0	80	92.9	0	0.0
	60 ani si peste	0	0.0	6	5.3	103	94.7	0	0.0
<b>TIPUL LOCALITĂȚII</b>	Rural	4	2.3	13	6.6	176	91.6	0	0.0
	Oraș mic (10-49 mii loc.)	1	2.1	3	4.9	64	95.1	0	0.0
	Oraș mijlociu (50-199 mii loc.)	4	3.7	12	11.4	85	83.9	1	1.0
<b>VENIT PE GOSPODĂRIE</b>	< 500 RON	0	0.0	3	3.7	76	96.3	0	0.0
	500 - 999 RON	2	3.1	3	5.4	58	91.5	0	0.0
	1000 – 1499 RON	3	3.7	7	7.7	82	88.5	1	1.1
	>= 1500 RON	4	3.7	13	11.4	100	86.2	0	0.0
	Nedeclarat	0	0.0	1	9.2	10	90.8	0	0.0
<b>EDUCAȚIE</b>	Până la 8 clase	0	0.0	3	2.3	109	96.8	1	0.9
	Șc. profesională, treapta I de liceu	2	3.0	5	6.2	74	90.8	0	0.0
	Liceu, șc. postliceală	5	3.7	18	13.8	112	84.4	0	0.0
	Studii superioare	2	7.0	2	5.1	30	87.9	0	0.0
<b>ATITUDINE GENERALĂ</b>	Multumiti	9	5.3	18	11.1	137	84.5	1	0.6
	Nemultumiti	0	0.0	4	2.8	122	97.2	0	0.0
<b>STATUT SOCIAL</b>	Categoria AB (înalt)	3	6.3	7	14.4	39	81.5	0	0.0
	Categoria C (mediu)	4	3.3	13	9.9	113	87.1	1	0.8
	Categoria DE (scăzut)	2	1.3	8	4.4	172	94.3	0	0.0
	NS/NR	0	0.0	0	0.0	1	100.0	0	0.0
<b>TOTAL</b>		<b>10</b>	<b>2.7</b>	<b>28</b>	<b>7.7</b>	<b>325</b>	<b>90.1</b>	<b>1</b>	<b>0.3</b>

## PF4. În prezent, dvs. sau altcineva din gospodărie lucrează...

## 1. ...în altă localitate din județul Vâlcea

Baza: 361 (total eşantion)		Da, eu		Da, altcineva din gospodărie		Nu lucrează nimeni		NS/NR	
		Frecv.	%	Frecv.	%	Frecv.	%	Frecv.	%
<b>SEX</b>	Masculin	19	10.8	17	9.8	143	81.4	1	0.5
	Feminin	8	4.1	27	14.5	156	84.4	0	0.0
<b>VÂRSTĂ</b>	18-29 ani	5	6.4	13	16.4	62	81.0	0	0.0
	30-44 ani	14	15.4	16	17.7	64	71.4	0	0.0
	45-59 ani	8	9.2	8	9.6	72	83.6	1	1.1
	60 ani si peste	0	0.0	7	6.7	101	93.3	0	0.0
<b>TIPUL LOCALITĂȚII</b>	Rural	18	9.1	27	13.9	154	80.4	0	0.0
	Oraș mic (10-49 mii loc.)	7	10.0	14	20.4	50	74.6	0	0.0
	Oraș mijlociu (50-199 mii loc.)	2	2.3	4	3.6	95	93.1	1	0.9
<b>VENIT PE GOSPODĂRIE</b>	< 500 RON	0	0.0	1	1.4	78	98.6	0	0.0
	500 - 999 RON	1	1.6	5	8.1	57	90.2	0	0.0
	1000 – 1499 RON	8	8.8	14	15.1	71	77.1	0	0.0
	>= 1500 RON	17	15.1	22	19.1	84	72.7	1	0.8
	Nedeclarat	0	0.0	2	15.4	9	84.6	0	0.0
<b>EDUCAȚIE</b>	Până la 8 clase	1	0.9	9	7.6	103	91.4	0	0.0
	Șc. profesională, treapta I de liceu	7	8.4	8	10.1	68	83.0	0	0.0
	Liceu, șc. postliceală	15	11.5	22	16.6	102	76.6	0	0.0
	Studii superioare	3	9.8	5	15.1	27	79.3	1	2.8
<b>ATITUDINE GENERALĂ</b>	Multumiti	17	10.3	27	16.8	125	77.0	1	0.6
	Nemultumiti	5	3.8	10	7.9	111	88.3	0	0.0
<b>STATUT SOCIAL</b>	Categoria AB (înalt)	7	14.7	9	18.4	34	72.6	1	2.0
	Categoria C (mediu)	11	8.2	19	14.8	104	80.0	0	0.0
	Categoria DE (scăzut)	9	4.9	16	8.8	160	87.6	0	0.0
	NS/NR	0	0.0	0	0.0	1	100.0	0	0.0
<b>TOTAL</b>		<b>27</b>	<b>7.4</b>	<b>44</b>	<b>12.2</b>	<b>299</b>	<b>82.9</b>	<b>1</b>	<b>0.3</b>

PF4. În prezent, dvs. sau altcineva din gospodărie lucrează...

2...în alt județ dar nu în București

Baza: 361 (total eșantion)

(frecv. și % pe rând)

		Da, eu		Da, altcineva din gospodărie		Nu lucrează nimeni	
		Frecv.	%	Frecv.	%	Frecv.	%
<b>SEX</b>	Masculin	3	1.9	2	1.1	171	97.0
	Feminin	1	0.5	9	4.9	175	94.6
<b>VÂRSTĂ</b>	18-29 ani	2	2.6	3	3.8	72	93.6
	30-44 ani	1	1.6	5	5.7	83	92.7
	45-59 ani	1	1.1	2	2.4	83	96.5
	60 ani si peste	0	0.0	1	0.8	108	99.2
<b>TIPUL LOCALITĂȚII</b>	Rural	2	1.2	10	5.0	180	93.7
	Oraș mic (10-49 mii loc.)	1	1.4	1	1.9	65	96.7
	Oraș mijlociu (50-199 mii loc.)	1	1.0	0	0.0	101	99.0
<b>VENIT PE GOSPODĂRIE</b>	< 500 RON	0	0.0	1	1.2	78	98.8
	500 - 999 RON	0	0.0	1	1.5	62	98.5
	1000 – 1499 RON	2	2.1	3	3.6	87	94.2
	>= 1500 RON	2	2.0	6	4.9	107	93.1
	Nedeclarat	0	0.0	0	0.0	11	100.0
<b>EDUCAȚIE</b>	Până la 8 clase	1	0.8	4	3.4	108	95.7
	Șc. profesională, treapta I de liceu	0	0.0	6	7.1	76	92.9
	Liceu, șc. postliceală	1	0.8	1	1.0	131	98.3
	Studii superioare	2	7.0	0	0.0	31	93.0
<b>ATITUDINE GENERALĂ</b>	Multumiti	2	1.5	3	1.6	157	97.0
	Nemultumiti	1	0.8	4	3.3	120	95.9
<b>STATUT SOCIAL</b>	Categoria AB (înalt)	2	5.0	1	2.7	44	92.3
	Categoria C (mediu)	1	0.8	2	1.4	127	97.8
	Categoria DE (scăzut)	1	0.5	8	4.3	174	95.2
	NS/NR	0	0.0	0	0.0	1	100.0
<b>TOTAL</b>		<b>4</b>	<b>1.2</b>	<b>11</b>	<b>3.0</b>	<b>346</b>	<b>95.8</b>

PF4. În prezent, dvs. sau altcineva din gospodărie lucrează...

3. ...în București

Baza: 361 (total eșantion)

(frecv. și % pe rând)

		Da, eu		Da, altcineva din gospodărie		Nu lucrează nimeni	
		Frecv.	%	Frecv.	%	Frecv.	%
<b>SEX</b>	Masculin	1	0.8	4	2.4	171	96.8
	Feminin	0	0.0	4	2.4	180	97.6
<b>VÂRSTĂ</b>	18-29 ani	0	0.0	2	2.6	75	97.4
	30-44 ani	1	1.6	3	2.8	86	95.6
	45-59 ani	0	0.0	1	1.1	85	98.9
	60 ani și peste	0	0.0	3	2.9	106	97.1
<b>TIPUL LOCALITĂȚII</b>	Rural	0	0.0	5	2.6	187	97.4
	Oraș mic (10-49 mii loc.)	0	0.0	0	0.0	67	100.0
	Oraș mijlociu (50-199 mii loc.)	1	1.4	4	3.7	97	94.9
<b>VENIT PE GOSPODĂRIE</b>	< 500 RON	0	0.0	1	1.1	78	98.9
	500 - 999 RON	0	0.0	1	1.2	62	98.8
	1000 – 1499 RON	0	0.0	4	3.8	89	96.2
	>= 1500 RON	1	1.2	4	3.0	111	95.7
	Nedeclarat	0	0.0	0	0.0	11	100.0
<b>EDUCAȚIE</b>	Până la 8 clase	0	0.0	1	0.8	111	99.2
	Șc. profesională, treapta I de liceu	0	0.0	3	3.3	79	96.7
	Liceu, șc. postliceală	0	0.0	2	1.5	131	98.5
	Studii superioare	1	4.2	3	8.9	29	86.9
<b>ATITUDINE GENERALĂ</b>	Multumiti	1	0.9	6	3.4	155	95.7
	Nemultumiti	0	0.0	3	2.5	123	97.5
<b>STATUT SOCIAL</b>	Categoria AB (înalt)	1	3.0	2	3.6	44	93.4
	Categoria C (mediu)	0	0.0	2	1.6	128	98.4
	Categoria DE (scăzut)	0	0.0	5	2.7	178	97.3
	NS/NR	0	0.0	0	0.0	1	100.0
<b>TOTAL</b>		<b>1</b>	<b>0.4</b>	<b>9</b>	<b>2.4</b>	<b>351</b>	<b>97.2</b>



PF4. În prezent, dvs. sau altcineva din gospodărie lucrează...

4 ...în altă țară

Baza: 361 (total eșantion)

(frecv. și % pe rând)

		Da, eu		Da, altcineva din gospodărie		Nu lucrează nimeni	
		Frecv.	%	Frecv.	%	Frecv.	%
<b>SEX</b>	Masculin	5	3.0	9	5.2	163	92.7
	Feminin	0	0.0	8	4.6	176	95.4
<b>VÂRSTĂ</b>	18-29 ani	1	1.3	3	3.9	73	94.8
	30-44 ani	4	4.7	5	6.0	82	90.9
	45-59 ani	0	0.0	5	6.0	81	94.0
	60 ani și peste	0	0.0	4	3.8	105	96.2
<b>TIPUL LOCALITĂȚII</b>	Rural	2	1.3	7	3.4	183	95.3
	Oraș mic (10-49 mii loc.)	1	2.1	2	3.5	65	96.5
	Oraș mijlociu (50-199 mii loc.)	1	1.4	9	8.5	92	90.1
<b>VENIT PE GOSPODĂRIE</b>	< 500 RON	0	0.0	3	4.0	75	96.0
	500 - 999 RON	0	0.0	3	4.1	60	95.9
	1000 – 1499 RON	1	1.1	4	4.2	88	94.7
	>= 1500 RON	4	3.7	8	6.8	105	90.7
	Nedeclarat	0	0.0	0	0.0	11	100.0
<b>EDUCAȚIE</b>	Până la 8 clase	0	0.0	2	1.5	111	98.5
	Șc. profesională, treapta I de liceu	1	1.7	4	5.3	76	93.0
	Liceu, șc. postliceală	4	2.9	10	7.4	121	90.7
	Studii superioare	0	0.0	2	5.1	32	94.9
<b>ATITUDINE GENERALĂ</b>	Multumiti	5	3.2	10	6.0	148	91.6
	Nemultumiti	0	0.0	4	2.9	122	97.1
<b>STATUT SOCIAL</b>	Categoria AB (înalt)	1	2.2	2	3.6	45	94.2
	Categoria C (mediu)	3	2.2	9	6.8	120	92.1
	Categoria DE (scăzut)	1	0.8	7	3.8	174	95.4
	NS/NR	0	0.0	0	0.0	1	100.0
<b>TOTAL</b>		<b>5</b>	<b>1.5</b>	<b>18</b>	<b>4.9</b>	<b>340</b>	<b>94.1</b>

PF5. În următoarele trei luni, dvs. intenționați să plecați la muncă, în străinătate?

		Da		Nu		NS/NR	
		Frecv.	%	Frecv.	%	Frecv.	%
<i>Baza: 361 (total eșantion)</i>							
<i>(frecv. și % pe rând)</i>							
<b>SEX</b>	Masculin	12	6.7	162	92.1	2	1.2
	Feminin	9	4.7	176	95.3	0	0.0
<b>VÂRSTĂ</b>	18-29 ani	10	13.0	65	84.3	2	2.7
	30-44 ani	5	6.0	84	94.0	0	0.0
	45-59 ani	5	6.0	81	94.0	0	0.0
	60 ani și peste	0	0.0	109	100.0	0	0.0
<b>TIPUL LOCALITĂȚII</b>	Rural	9	4.8	183	95.2	0	0.0
	Oraș mic (10-49 mii loc.)	6	8.2	62	91.8	0	0.0
	Oraș mijlociu (50-199 mii loc.)	6	5.6	94	92.4	2	2.0
<b>VENIT PE GOSPODĂRIE</b>	< 500 RON	1	1.2	78	98.8	0	0.0
	500 - 999 RON	5	8.1	57	90.3	1	1.6
	1000 – 1499 RON	6	6.1	87	93.9	0	0.0
	>= 1500 RON	9	7.6	106	91.5	1	0.9
	Nedeclarat	0	0.0	11	100.0	0	0.0
<b>EDUCAȚIE</b>	Până la 8 clase	2	1.8	110	98.2	0	0.0
	Șc. profesională, treapta I de liceu	4	5.5	77	93.3	1	1.2
	Liceu, șc. postliceală	14	10.6	119	89.4	0	0.0
	Studii superioare	0	0.0	33	97.0	1	3.0
<b>ATITUDINE GENERALĂ</b>	Multumiti	12	7.7	148	91.1	2	1.3
	Nemultumiti	3	2.4	123	97.6	0	0.0
<b>STATUT SOCIAL</b>	Categoria AB (înalt)	2	4.4	44	93.4	1	2.2
	Categoria C (mediu)	10	7.7	119	91.5	1	0.8
	Categoria DE (scăzut)	8	4.6	174	95.4	0	0.0
	NS/NR	0	0.0	1	100.0	0	0.0
<b>TOTAL</b>		<b>20</b>	<b>5.7</b>	<b>338</b>	<b>93.8</b>	<b>2</b>	<b>0.6</b>

PF6. Dacă da, în ce țară?

Baza: 20 (cei care intenționează să plece la muncă în străinătate în următoarele 3 luni)

(frecv. și % pe rând)

		Italia		Spania		Germania		America		Țările Nordice		Grecia		NS/NR	
		Frecv.	%	Frecv.	%	Frecv.	%	Frecv.	%	Frecv.	%	Frecv.	%	Frecv.	%
<b>SEX</b>	Masculin	2	20.5	1	8.6	3	29.1	2	16.6	1	8.0	2	17.2	0	0.0
	Feminin	7	85.2	0	0.0	0	0.0	0	0.0	0	0.0	0	0.0	1	14.8
<b>VÂRSTĂ</b>	18-29 ani	4	38.6	1	10.2	2	20.5	1	10.2	0	0.0	2	20.5	0	0.0
	30-44 ani	3	50.0	0	0.0	1	26.3	0	0.0	0	0.0	0	0.0	1	23.7
	45-59 ani	3	62.9	0	0.0	0	0.0	1	18.5	1	18.5	0	0.0	0	0.0
<b>TIPUL LOCALITĂȚII</b>	Rural	1	13.7	1	11.0	2	22.0	2	21.2	1	10.2	2	22.0	0	0.0
	Oraș mic (10-49 mii loc.)	3	51.4	0	0.0	1	25.5	0	0.0	0	0.0	0	0.0	1	23.1
	Oraș mijlociu (50-199 mii loc.)	6	100.0	0	0.0	0	0.0	0	0.0	0	0.0	0	0.0	0	0.0
<b>VENIT PE GOSPODĂRIE</b>	< 500 RON	1	100.0	0	0.0	0	0.0	0	0.0	0	0.0	0	0.0	0	0.0
	500 - 999 RON	1	21.1	1	20.1	1	20.1	0	0.0	1	18.7	1	20.1	0	0.0
	1000 – 1499 RON	2	41.5	0	0.0	1	18.0	0	0.0	0	0.0	1	18.0	1	22.5
	>= 1500 RON	5	61.5	0	0.0	1	16.1	2	22.5	0	0.0	0	0.0	0	0.0
<b>EDUCAȚIE</b>	Până la 8 clase	1	48.1	0	0.0	0	0.0	1	51.9	0	0.0	0	0.0	0	0.0
	Șc. profesională, treapta I de liceu	1	31.5	1	22.8	1	22.8	0	0.0	0	0.0	1	22.8	0	0.0
	Liceu, șc. postliceală	7	52.8	0	0.0	2	17.3	1	6.8	1	6.8	1	7.3	1	9.1
<b>ATITUDINE GENERALĂ</b>	Multumiti	7	54.2	0	0.0	2	19.6	1	7.7	0	0.0	1	8.2	1	10.3
	Nemultumiti	1	35.3	0	0.0	1	33.5	0	0.0	1	31.2	0	0.0	0	0.0
<b>STATUT SOCIAL</b>	Categoria AB (înalt)	1	51.3	0	0.0	0	0.0	0	0.0	0	0.0	1	48.7	0	0.0
	Categoria C (mediu)	4	43.8	0	0.0	2	24.4	1	9.5	1	9.5	0	0.0	1	12.8
	Categoria DE (scăzut)	4	51.4	1	12.1	1	12.1	1	12.1	0	0.0	1	12.1	0	0.0
<b>TOTAL</b>		<b>10</b>	<b>47.7</b>	<b>1</b>	<b>5.0</b>	<b>3</b>	<b>16.9</b>	<b>2</b>	<b>9.6</b>	<b>1</b>	<b>4.6</b>	<b>2</b>	<b>10.0</b>	<b>1</b>	<b>6.2</b>

**SATISFAȚIE FAȚĂ DE INSTITUȚIILE LOCALE**

C1. În ultimul an, dvs. personal ați apelat la serviciile autorităților locale (primărie, consiliul local etc.) pentru a vă rezolva anumite probleme?

<i>Baza: 361 (total eșantion)</i>		<b>DA</b>		<b>NU</b>	
		Frecv.	%	Frecv.	%
<b>SEX</b>	Masculin	84	47.9	92	52.1
	Feminin	81	44.1	103	55.9
<b>VÂRSTĂ</b>	18-29 ani	26	34.4	50	65.6
	30-44 ani	48	53.7	42	46.3
	45-59 ani	37	42.8	49	57.2
	60 ani și peste	55	50.3	54	49.7
<b>TIPUL LOCALITĂȚII</b>	Rural	96	50.0	96	50.0
	Oraș mic (10-49 mii loc.)	41	60.4	27	39.6
	Oraș mijlociu (50-199 mii loc.)	29	28.9	72	71.1
<b>VENIT PE GOSPODĂRIE</b>	< 500 RON	36	46.0	42	54.0
	500 - 999 RON	32	51.0	31	49.0
	1000 – 1499 RON	44	47.6	49	52.4
	>= 1500 RON	47	41.0	68	59.0
	Nedeclarat	6	55.8	5	44.2
<b>EDUCAȚIE</b>	Până la 8 clase	51	45.7	61	54.3
	Șc. profesională, treapta I de liceu	41	50.4	41	49.6
	Liceu, șc. postliceală	57	42.6	76	57.4
	Studii superioare	17	49.3	17	50.7
<b>ATITUDINE GENERALĂ</b>	Multumiti	61	37.4	101	62.6
	Nemultumiti	73	58.5	52	41.5
<b>STATUT SOCIAL</b>	Categoria AB (înalt)	17	36.2	30	63.8
	Categoria C (mediu)	59	45.2	71	54.8
	Categoria DE (scăzut)	90	49.2	93	50.8
	NS/NR	0	0.0	1	100.0
<b>TOTAL</b>		<b>166</b>	<b>46.0</b>	<b>195</b>	<b>54.0</b>

C2. Problemele pentru care ați apelat la autoritățile locale au fost rezolvate sau nu?

		DA		NU		NS/NR	
		Frecv.	%	Frecv.	%	Frecv.	%
<i>Baza: 166 (cei care au apelat la serviciile autorităților locale)</i>							
<i>(frecv. și % pe rând)</i>							
<b>SEX</b>	Masculin	41	48.8	42	50.0	1	1.1
	Feminin	45	54.8	35	42.8	2	2.4
<b>VÂRSTĂ</b>	18-29 ani	16	62.4	10	37.6	0	0.0
	30-44 ani	31	63.6	18	36.4	0	0.0
	45-59 ani	15	40.2	20	54.2	2	5.5
	60 ani și peste	24	43.8	30	54.5	1	1.6
<b>TIPUL LOCALITĂȚII</b>	Rural	51	53.4	44	45.6	1	1.0
	Oraș mic (10-49 mii loc.)	21	52.6	19	47.4	0	0.0
	Oraș mijlociu (50-199 mii loc.)	13	45.1	14	48.3	2	6.7
<b>VENIT PE GOSPODĂRIE</b>	< 500 RON	16	43.3	20	54.2	1	2.4
	500 - 999 RON	16	48.8	16	51.2	0	0.0
	1000 – 1499 RON	21	47.6	23	52.4	0	0.0
	>= 1500 RON	32	66.9	14	28.8	2	4.3
	Nedeclarat	2	30.5	4	69.5	0	0.0
<b>EDUCAȚIE</b>	Până la 8 clase	23	44.4	29	55.6	0	0.0
	Șc. profesională, treapta I de liceu	26	63.6	15	36.4	0	0.0
	Liceu, șc. postliceală	28	50.0	26	46.8	2	3.2
	Studii superioare	8	51.1	7	42.4	1	6.5
<b>ATITUDINE GENERALĂ</b>	Multumiti	36	60.0	21	35.2	3	4.8
	Nemultumiti	35	47.5	39	52.5	0	0.0
<b>STATUT SOCIAL</b>	Categoria AB (înalt)	8	44.1	9	49.6	1	6.3
	Categoria C (mediu)	31	52.3	26	44.6	2	3.1
	Categoria DE (scăzut)	48	52.8	42	47.2	0	0.0
<b>TOTAL</b>		<b>86</b>	<b>51.8</b>	<b>77</b>	<b>46.5</b>	<b>3</b>	<b>1.8</b>

C3. Vă rog să-mi spuneți cât de mulțumit sau nemulțumit sunteți de activitatea:

1. Primăriei localității dvs.

Baza: 361 (total eșantion)		Foarte mulțumit		Mulțumit		Nemulțumit		Foarte nemulțumit		NS/NR	
		Frecv.	%	Frecv.	%	Frecv.	%	Frecv.	%	Frecv.	%
<b>SEX</b>	Masculin	11	6.1	100	56.5	49	27.9	14	7.9	3	1.7
	Feminin	10	5.6	116	62.9	42	22.8	11	5.8	5	2.9
<b>VÂRSTĂ</b>	18-29 ani	7	8.8	48	62.6	16	20.6	5	6.6	1	1.3
	30-44 ani	4	4.4	56	62.2	23	26.0	4	4.6	3	2.8
	45-59 ani	4	4.7	45	52.8	25	29.6	8	9.3	3	3.5
	60 ani si peste	6	5.8	66	61.1	27	24.5	8	7.0	2	1.6
<b>TIPUL LOCALITĂȚII</b>	Rural	5	2.8	110	57.4	57	29.6	17	8.7	3	1.5
	Oraș mic (10-49 mii loc.)	6	8.9	36	54.0	19	28.6	4	6.5	1	1.9
	Oraș mijlociu (50-199 mii loc.)	10	9.5	69	68.0	15	14.8	4	3.6	4	4.1
<b>VENIT PE GOSPODĂRIE</b>	< 500 RON	4	4.7	52	65.8	15	18.8	5	6.6	3	4.1
	500 - 999 RON	2	3.0	35	54.8	20	31.4	6	9.2	1	1.5
	1000 – 1499 RON	5	5.9	52	55.8	31	33.8	4	4.5	0	0.0
	>= 1500 RON	8	6.7	75	64.7	21	18.3	8	6.7	4	3.6
	Nedeclarat	2	21.2	3	26.2	4	37.2	2	15.4	0	0.0
<b>EDUCAȚIE</b>	Până la 8 clase	7	6.3	69	61.1	27	23.8	9	7.9	1	0.8
	Șc. profesională, treapta I de liceu	1	0.9	52	63.4	22	27.0	4	5.1	3	3.6
	Liceu, șc. postliceală	8	6.3	81	61.1	34	25.4	7	5.5	2	1.7
	Studii superioare	5	14.2	14	40.9	9	25.3	4	13.0	2	6.6
<b>ĂTITUDINE GENERALĂ</b>	Multumiti	10	6.2	103	63.5	34	20.9	10	6.1	5	3.3
	Nemultumiti	7	5.3	60	47.7	45	35.8	13	10.3	1	0.9
<b>STATUT SOCIAL</b>	Categoria AB (înalt)	4	8.6	23	48.0	13	26.7	6	12.0	2	4.7
	Categoria C (mediu)	9	7.0	75	57.8	34	26.4	9	7.1	2	1.7
	Categoria DE (scăzut)	8	4.3	117	64.0	44	24.2	10	5.4	4	2.2
	NS/NR	0	0.0	1	100.0	0	0.0	0	0.0	0	0.0
<b>TOTAL</b>		<b>21</b>	<b>5.8</b>	<b>216</b>	<b>59.8</b>	<b>91</b>	<b>25.3</b>	<b>25</b>	<b>6.9</b>	<b>8</b>	<b>2.3</b>

C3. Vă rog să-mi spuneți cât de mulțumit sau nemulțumit sunteți de activitatea:

2. Consiliului Județean Vâlcea

		Foarte mulțumit		Mulțumit		Nemulțumit		Foarte nemulțumit		NS/NR	
		Frecv.	%	Frecv.	%	Frecv.	%	Frecv.	%	Frecv.	%
<i>Baza: 361 (total eșantion)</i>											
<i>(frecv. și % pe rând)</i>											
<b>SEX</b>	Masculin	6	3.5	86	48.5	40	22.4	6	3.4	39	22.3
	Feminin	3	1.7	85	46.0	28	15.2	6	3.0	63	34.0
<b>VÂRSTĂ</b>	18-29 ani	2	2.5	37	48.6	19	24.4	4	5.1	15	19.4
	30-44 ani	4	4.6	47	52.1	19	21.1	1	1.6	19	20.6
	45-59 ani	1	1.1	41	48.3	17	19.9	2	2.4	24	28.4
	60 ani și peste	2	2.1	45	41.4	13	11.9	4	3.9	44	40.7
<b>TIPUL LOCALITĂȚII</b>	Rural	1	0.5	76	39.4	37	19.4	10	5.1	68	35.6
	Oraș mic (10-49 mii loc.)	5	7.7	35	52.8	9	13.3	1	1.4	17	24.8
	Oraș mijlociu (50-199 mii loc.)	3	3.1	59	58.3	22	21.2	1	0.8	17	16.7
<b>VENIT PE GOSPODĂRIE</b>	< 500 RON	2	2.2	35	44.7	15	19.1	3	3.2	24	30.7
	500 - 999 RON	1	1.5	29	45.5	11	17.0	1	1.6	22	34.4
	1000 – 1499 RON	1	0.8	43	45.9	14	14.8	3	3.1	33	35.4
	>= 1500 RON	4	3.8	62	54.0	24	20.7	3	2.9	21	18.6
	Nedeclarat	1	12.7	2	15.4	4	38.8	2	15.4	2	17.7
<b>EDUCAȚIE</b>	Până la 8 clase	3	2.4	44	39.1	18	16.1	4	3.7	43	38.7
	Șc. profesională, treapta I de liceu	0	0.0	44	53.3	13	15.8	2	2.4	23	28.5
	Liceu, șc. postliceală	2	1.6	71	53.1	29	21.5	4	3.4	27	20.4
	Studii superioare	4	13.1	12	36.4	8	23.7	1	2.8	8	24.1
<b>ĂTITUDINE GENERALĂ</b>	Mulțumiti	5	2.8	86	53.2	35	21.8	5	3.3	31	18.9
	Nemulțumiti	4	3.1	52	41.5	26	20.9	6	4.9	37	29.5
<b>STATUT SOCIAL</b>	Categoria AB (înalt)	3	7.3	17	36.8	12	24.4	1	2.0	14	29.5
	Categoria C (mediu)	3	2.4	64	49.4	26	19.7	5	4.2	32	24.2
	Categoria DE (scăzut)	3	1.5	89	48.6	30	16.7	5	2.8	56	30.5
	NS/NR	0	0.0	0	0.0	0	0.0	0	0.0	1	100.0
<b>TOTAL</b>		<b>9</b>	<b>2.6</b>	<b>170</b>	<b>47.2</b>	<b>68</b>	<b>18.7</b>	<b>12</b>	<b>3.2</b>	<b>102</b>	<b>28.3</b>

C3. Vă rog să-mi spuneți cât de mulțumit sau nemulțumit sunteți de activitatea:

3. Primarului localității dvs.

Baza: 361 (total eșantion)		Foarte mulțumit		Mulțumit		Nemulțumit		Foarte nemulțumit		NS/NR	
		Frecv.	%	Frecv.	%	Frecv.	%	Frecv.	%	Frecv.	%
<b>SEX</b>	Masculin	15	8.6	105	59.5	40	22.7	12	7.0	4	2.4
	Feminin	11	6.1	119	64.6	35	19.0	12	6.3	7	4.0
<b>VÂRSTĂ</b>	18-29 ani	7	8.8	49	64.0	14	18.1	6	7.8	1	1.3
	30-44 ani	7	7.6	57	63.8	18	19.7	4	4.6	4	4.4
	45-59 ani	4	4.7	51	59.9	20	23.5	7	8.2	3	3.6
	60 ani si peste	9	8.0	66	61.1	23	21.4	7	6.3	3	3.1
<b>TIPUL LOCALITĂȚII</b>	Rural	6	3.2	115	60.1	53	27.4	15	7.8	3	1.5
	Oraș mic (10-49 mii loc.)	7	10.4	35	52.0	14	20.8	5	7.9	6	8.8
	Oraș mijlociu (50-199 mii loc.)	13	12.9	74	72.6	8	8.2	4	3.6	3	2.6
<b>VENIT PE GOSPODĂRIE</b>	< 500 RON	5	6.5	53	67.7	15	18.8	4	5.7	1	1.4
	500 - 999 RON	3	4.4	36	56.9	17	26.5	6	9.2	2	2.9
	1000 – 1499 RON	4	4.2	56	60.6	26	28.0	3	3.5	3	3.7
	>= 1500 RON	12	10.6	76	65.8	14	12.5	9	7.6	4	3.5
	Nedeclarat	2	21.2	3	26.2	3	27.6	2	15.4	1	9.7
<b>EDUCAȚIE</b>	Până la 8 clase	8	7.1	69	61.8	26	23.2	7	6.4	2	1.5
	Șc. profesională, treapta I de liceu	2	2.7	55	67.5	17	21.1	4	5.1	3	3.6
	Liceu, șc. postliceală	10	7.2	82	61.7	27	20.6	8	6.2	6	4.4
	Studii superioare	7	19.7	17	51.7	4	12.4	4	13.0	1	3.2
<b>ĂTITUDINE GENERALĂ</b>	Multumiti	13	8.2	105	65.1	27	16.7	11	6.7	5	3.3
	Nemultumiti	9	7.1	63	50.3	37	29.5	11	8.9	5	4.2
<b>STATUT SOCIAL</b>	Categoria AB (înalt)	6	12.5	25	53.0	9	18.0	6	12.0	2	4.6
	Categoria C (mediu)	10	7.8	76	58.7	29	22.1	10	7.8	5	3.6
	Categoria DE (scăzut)	10	5.6	122	66.7	38	20.7	8	4.4	5	2.6
	NS/NR	0	0.0	1	100.0	0	0.0	0	0.0	0	0.0
<b>TOTAL</b>		<b>26</b>	<b>7.3</b>	<b>224</b>	<b>62.1</b>	<b>75</b>	<b>20.8</b>	<b>24</b>	<b>6.6</b>	<b>12</b>	<b>3.2</b>



C3. Vă rog să-mi spuneți cât de mulțumit sau nemulțumit sunteți de activitatea:

4. Consiliului local al orașului dvs.

Baza: 361 (total eșantion)		Foarte mulțumit		Mulțumit		Nemulțumit		Foarte nemulțumit		NS/NR	
		Frecv.	%	Frecv.	%	Frecv.	%	Frecv.	%	Frecv.	%
<b>SEX</b>	Masculin	11	6.0	93	52.6	53	29.9	15	8.5	5	3.1
	Feminin	8	4.3	109	59.2	40	21.5	13	6.9	15	8.1
<b>VÂRSTĂ</b>	18-29 ani	6	7.6	44	57.6	16	20.7	8	10.3	3	3.8
	30-44 ani	4	4.6	49	54.8	29	31.8	4	4.6	4	4.3
	45-59 ani	3	3.5	46	53.4	23	26.8	9	10.4	5	5.8
	60 ani și peste	6	5.2	63	57.8	25	22.9	7	6.2	9	7.9
<b>TIPUL LOCALITĂȚII</b>	Rural	5	2.8	102	53.1	56	29.3	18	9.2	11	5.7
	Oraș mic (10-49 mii loc.)	6	9.3	34	50.4	20	29.2	5	7.3	3	3.8
	Oraș mijlociu (50-199 mii loc.)	7	6.8	66	65.1	17	16.3	5	5.1	7	6.8
<b>VENIT PE GOSPODĂRIE</b>	< 500 RON	4	5.5	46	58.3	15	18.8	5	6.6	8	10.8
	500 - 999 RON	3	4.4	33	51.9	20	31.5	5	7.8	3	4.3
	1000 – 1499 RON	2	2.5	51	55.3	29	30.9	7	8.1	3	3.2
	>= 1500 RON	7	5.9	70	60.9	25	21.6	8	7.2	5	4.5
	Nedeclarat	2	21.2	2	17.7	4	37.2	2	15.4	1	8.5
<b>EDUCAȚIE</b>	Până la 8 clase	6	5.8	62	55.5	26	23.1	9	7.9	9	7.7
	Șc. profesională, treapta I de liceu	0	0.0	51	62.0	21	25.8	5	6.3	5	5.9
	Liceu, șc. postliceală	7	5.5	78	58.4	36	27.3	8	6.2	4	2.7
	Studii superioare	5	14.2	11	33.4	9	26.8	5	15.8	3	9.8
<b>ĂTITUDINE GENERALĂ</b>	Mulțumiti	9	5.4	94	57.8	36	22.0	13	7.8	11	6.9
	Nemulțumiti	8	6.5	55	44.0	43	34.0	14	11.1	5	4.3
<b>STATUT SOCIAL</b>	Categoria AB (înalt)	4	8.6	19	39.5	15	32.0	5	11.0	4	9.0
	Categoria C (mediu)	8	6.1	74	56.7	33	25.5	12	9.0	3	2.6
	Categoria DE (scăzut)	6	3.5	109	59.5	44	24.1	11	5.9	13	6.9
	NS/NR	0	0.0	1	100.0	0	0.0	0	0.0	0	0.0
<b>TOTAL</b>		<b>19</b>	<b>5.1</b>	<b>202</b>	<b>56.0</b>	<b>92</b>	<b>25.6</b>	<b>28</b>	<b>7.7</b>	<b>20</b>	<b>5.6</b>

C3. Vă rog să-mi spuneți cât de mulțumit sau nemulțumit sunteți de activitatea:

5. Prefecturii județului Vâlcea.

Baza: 361 (total eșantion)		Foarte mulțumit		Mulțumit		Nemulțumit		Foarte nemulțumit		NS/NR	
		Frecv.	%	Frecv.	%	Frecv.	%	Frecv.	%	Frecv.	%
<b>SEX</b>	Masculin	4	2.2	80	45.2	38	21.7	8	4.4	47	26.5
	Feminin	4	2.2	78	42.5	28	15.1	6	3.3	68	37.0
<b>VÂRSTĂ</b>	18-29 ani	2	2.5	32	42.1	21	27.0	4	5.1	18	23.3
	30-44 ani	3	3.0	43	47.9	16	18.1	3	3.0	25	28.0
	45-59 ani	1	1.1	40	46.2	17	19.9	3	3.5	25	29.3
	60 ani și peste	2	2.2	43	39.8	12	11.2	4	3.8	47	43.1
<b>TIPUL LOCALITĂȚII</b>	Rural	1	0.5	67	34.8	38	19.5	11	5.8	76	39.4
	Oraș mic (10-49 mii loc.)	5	7.9	34	50.5	9	13.0	1	1.4	18	27.3
	Oraș mijlociu (50-199 mii loc.)	2	1.7	57	56.5	20	19.6	2	1.5	21	20.8
<b>VENIT PE GOSPODĂRIE</b>	< 500 RON	2	3.0	35	44.7	14	18.1	2	2.1	25	32.1
	500 - 999 RON	2	2.9	25	39.3	12	18.7	2	3.6	22	35.5
	1000 – 1499 RON	1	0.8	42	45.6	10	10.9	5	5.0	35	37.7
	>= 1500 RON	3	2.6	54	47.0	24	21.1	3	2.9	31	26.4
	Nedeclarat	0	0.0	2	15.4	6	51.5	2	15.4	2	17.7
<b>EDUCAȚIE</b>	Până la 8 clase	3	2.5	43	38.0	16	13.9	4	3.8	47	41.8
	Șc. profesională, treapta I de liceu	0	0.0	38	46.9	13	16.3	3	4.0	27	32.9
	Liceu, șc. postliceală	2	1.6	63	47.6	31	23.4	4	3.4	32	24.0
	Studii superioare	3	8.9	14	40.8	6	18.1	2	5.1	9	27.1
<b>ATITUDINE GENERALĂ</b>	Mulțumiti	2	1.1	80	49.3	33	20.4	6	3.8	41	25.4
	Nemulțumiti	5	4.4	49	38.7	24	18.9	8	6.0	40	32.1
<b>STATUT SOCIAL</b>	Categoria AB (înalt)	2	4.3	17	36.8	11	23.4	2	3.6	15	31.8
	Categoria C (mediu)	3	2.4	58	44.3	28	21.4	5	4.2	36	27.7
	Categoria DE (scăzut)	3	1.5	83	45.5	27	14.9	6	3.5	63	34.5
	NS/NR	0	0.0	0	0.0	0	0.0	0	0.0	1	100.0
<b>TOTAL</b>		<b>8</b>	<b>2.2</b>	<b>158</b>	<b>43.8</b>	<b>66</b>	<b>18.3</b>	<b>14</b>	<b>3.8</b>	<b>115</b>	<b>31.9</b>

C3. Vă rog să-mi spuneți cât de mulțumit sau nemulțumit sunteți de activitatea:

6. Parlamentarilor de Vâlcea

Baza: 361 (total eșantion)		Foarte mulțumit		Mulțumit		Nemulțumit		Foarte nemulțumit		NS/NR			
		(frecv. și % pe rând)		Frecv.	%	Frecv.	%	Frecv.	%	Frecv.	%	Frecv.	%
		Frecv.	%	Frecv.	%	Frecv.	%	Frecv.	%	Frecv.	%		
<b>SEX</b>	Masculin	2	1.3	40	22.6	57	32.5	22	12.8	54	30.8		
	Feminin	2	1.0	36	19.3	45	24.4	27	14.7	75	40.6		
<b>VÂRSTĂ</b>	18-29 ani	1	1.2	22	29.3	21	26.9	9	11.4	24	31.2		
	30-44 ani	1	1.6	16	18.0	33	36.2	12	13.4	28	30.9		
	45-59 ani	1	1.1	20	23.4	23	26.7	17	20.2	25	28.7		
	60 ani și peste	1	0.8	17	15.6	26	24.3	11	10.6	53	48.7		
<b>TIPUL LOCALITĂȚII</b>	Rural	1	0.5	31	16.1	44	22.8	32	16.9	84	43.8		
	Oraș mic (10-49 mii loc.)	3	4.8	18	26.8	18	26.1	5	6.8	24	35.5		
	Oraș mijlociu (50-199 mii loc.)	0	0.0	27	26.3	41	40.3	13	12.4	21	21.0		
<b>VENIT PE GOSPODĂRIE</b>	< 500 RON	2	3.0	18	23.2	19	24.4	12	15.2	27	34.2		
	500 - 999 RON	2	2.9	9	13.9	17	26.6	11	17.6	25	39.0		
	1000 – 1499 RON	0	0.0	18	19.9	20	21.4	10	11.3	44	47.4		
	>= 1500 RON	0	0.0	29	25.4	40	34.7	13	11.4	33	28.4		
	Nedeclarat	0	0.0	1	8.5	6	57.9	3	25.1	1	8.5		
<b>EDUCAȚIE</b>	Până la 8 clase	3	2.5	20	17.9	23	20.3	14	12.5	53	46.8		
	Șc. profesională, treapta I de liceu	0	0.0	23	27.8	22	27.3	9	10.9	28	34.1		
	Liceu, șc. postliceală	1	1.1	29	21.8	40	30.2	21	15.9	41	31.0		
	Studii superioare	0	0.0	4	11.1	17	50.4	5	16.2	8	22.3		
<b>ATITUDINE GENERALĂ</b>	Multumiti	1	0.6	43	26.8	51	31.4	25	15.2	42	26.1		
	Nemultumiti	3	2.6	19	15.4	37	29.2	22	17.4	45	35.5		
<b>STATUT SOCIAL</b>	Categoria AB (înalt)	0	0.0	8	16.1	16	34.8	7	14.1	17	35.1		
	Categoria C (mediu)	1	1.1	27	20.5	41	31.6	20	15.1	41	31.7		
	Categoria DE (scăzut)	3	1.5	41	22.6	45	24.6	22	12.2	71	39.1		
	NS/NR	0	0.0	0	0.0	0	0.0	1	100.0	0	0.0		
<b>TOTAL</b>		<b>4</b>	<b>1.2</b>	<b>76</b>	<b>20.9</b>	<b>102</b>	<b>28.4</b>	<b>50</b>	<b>13.7</b>	<b>129</b>	<b>35.8</b>		



C3. Vă rog să-mi spuneți cât de mulțumit sau nemulțumit sunteți de activitatea:

7. Tribunalului județului Vâlcea

Baza: 361 (total eșantion)		Foarte mulțumit		Mulțumit		Nemulțumit		Foarte nemulțumit		NS/NR	
		Frecv.	%	Frecv.	%	Frecv.	%	Frecv.	%	Frecv.	%
<b>SEX</b>	Masculin	2	1.3	40	22.6	40	22.6	21	11.9	73	41.5
	Feminin	2	1.0	41	22.4	34	18.6	17	9.2	90	48.8
<b>VÂRSTĂ</b>	18-29 ani	1	1.2	24	31.7	21	27.0	6	7.6	25	32.4
	30-44 ani	1	1.6	24	26.9	16	18.0	16	18.3	32	35.3
	45-59 ani	1	1.1	18	21.1	16	18.8	9	10.7	41	48.3
	60 ani si peste	1	0.8	15	13.5	21	19.6	7	6.0	65	60.1
<b>TIPUL LOCALITĂȚII</b>	Rural	1	0.5	32	16.7	28	14.7	21	11.1	110	57.1
	Oraș mic (10-49 mii loc.)	3	4.8	20	29.8	13	19.3	8	11.2	23	34.9
	Oraș mijlociu (50-199 mii loc.)	0	0.0	29	28.8	33	32.5	9	8.9	30	29.7
<b>VENIT PE GOSPODĂRIE</b>	< 500 RON	2	3.0	20	24.8	13	17.1	6	8.3	37	46.8
	500 - 999 RON	2	2.9	11	16.8	11	17.3	4	6.7	35	56.3
	1000 – 1499 RON	0	0.0	17	18.4	17	18.1	12	13.0	47	50.5
	>= 1500 RON	0	0.0	32	27.9	29	25.1	12	10.4	42	36.6
	Nedeclarat	0	0.0	2	17.0	4	37.2	3	28.1	2	17.7
<b>EDUCAȚIE</b>	Până la 8 clase	3	2.5	17	15.4	19	16.8	8	6.8	66	58.5
	Șc. profesională, treapta I de liceu	0	0.0	24	29.4	9	11.1	12	14.5	37	45.1
	Liceu, șc. postliceală	1	1.1	31	23.7	35	26.6	17	12.6	48	36.1
	Studii superioare	0	0.0	8	24.9	11	32.3	2	5.1	13	37.7
<b>ATITUDINE GENERALĂ</b>	Multumiti	1	0.6	48	29.7	41	25.4	15	9.5	56	34.8
	Nemultumiti	3	2.6	23	18.7	20	16.2	19	15.2	59	47.4
<b>STATUT SOCIAL</b>	Categoria AB (înalt)	0	0.0	9	18.4	14	30.6	4	7.9	20	43.1
	Categoria C (mediu)	1	1.1	32	24.3	33	25.0	16	11.9	49	37.6
	Categoria DE (scăzut)	3	1.5	41	22.4	27	14.9	19	10.2	93	50.9
	NS/NR	0	0.0	0	0.0	0	0.0	0	0.0	1	100.0
<b>TOTAL</b>		<b>4</b>	<b>1.2</b>	<b>81</b>	<b>22.5</b>	<b>74</b>	<b>20.6</b>	<b>38</b>	<b>10.5</b>	<b>163</b>	<b>45.2</b>

C3. Vă rog să-mi spuneți cât de mulțumit sau nemulțumit sunteți de activitatea:

8. Judecătorilor din județul Vâlcea

Baza: 361 (total eșantion)		Foarte mulțumit		Mulțumit		Nemulțumit		Foarte nemulțumit		NS/NR	
		Frecv.	%	Frecv.	%	Frecv.	%	Frecv.	%	Frecv.	%
<b>SEX</b>	Masculin	2	1.3	43	24.4	42	23.5	18	10.4	71	40.3
	Feminin	2	1.0	43	23.1	30	16.1	19	10.3	91	49.5
<b>VÂRSTĂ</b>	18-29 ani	1	1.2	23	30.5	21	27.1	7	8.8	25	32.3
	30-44 ani	1	1.6	25	28.3	15	16.7	14	15.1	34	38.3
	45-59 ani	1	1.1	18	21.1	15	17.5	11	13.1	40	47.2
	60 ani si peste	1	0.8	19	17.2	21	18.9	6	5.3	63	57.9
<b>TIPUL LOCALITĂȚII</b>	Rural	1	0.5	32	16.8	27	14.3	22	11.6	109	56.9
	Oraș mic (10-49 mii loc.)	3	4.8	23	34.1	11	16.5	6	8.6	24	35.9
	Oraș mijlociu (50-199 mii loc.)	0	0.0	30	29.9	33	32.3	9	9.1	29	28.7
<b>VENIT PE GOSPODĂRIE</b>	< 500 RON	2	3.0	20	24.8	13	17.1	6	8.3	37	46.8
	500 - 999 RON	2	2.9	11	16.8	11	17.3	5	8.3	35	54.7
	1000 – 1499 RON	0	0.0	21	22.4	15	15.7	10	10.6	47	51.3
	>= 1500 RON	0	0.0	33	28.5	29	25.4	12	10.0	42	36.1
	Nedeclarat	0	0.0	2	17.0	3	27.6	4	37.8	2	17.7
<b>EDUCAȚIE</b>	Până la 8 clase	3	2.5	18	16.1	19	16.8	8	6.8	65	57.8
	Șc. profesională, treapta I de liceu	0	0.0	23	27.9	9	11.1	13	15.6	37	45.5
	Liceu, șc. postliceală	1	1.1	36	27.4	33	25.2	14	10.5	48	35.9
	Studii superioare	0	0.0	8	24.4	10	29.3	3	8.8	13	37.5
<b>ĂTITUDINE GENERALĂ</b>	Multumiti	1	0.6	51	31.4	39	24.3	15	9.4	56	34.4
	Nemultumiti	3	2.6	24	19.3	19	15.3	19	15.0	60	47.9
<b>STATUT SOCIAL</b>	Categoria AB (înalt)	0	0.0	9	18.0	16	32.7	4	8.3	19	41.0
	Categoria C (mediu)	1	1.1	37	28.2	29	22.0	14	10.6	50	38.2
	Categoria DE (scăzut)	3	1.5	40	22.1	27	14.9	20	10.7	93	50.7
	NS/NR	0	0.0	0	0.0	0	0.0	0	0.0	1	100.0
<b>TOTAL</b>		<b>4</b>	<b>1.2</b>	<b>86</b>	<b>23.7</b>	<b>71</b>	<b>19.8</b>	<b>37</b>	<b>10.3</b>	<b>163</b>	<b>45.0</b>

C3. Vă rog să-mi spuneți cât de mulțumit sau nemulțumit sunteți de activitatea:

9. Președintelui României

Baza: 361 (total eșantion)		Foarte mulțumit		Mulțumit		Nemulțumit		Foarte nemulțumit		NS/NR	
		Frecv.	%	Frecv.	%	Frecv.	%	Frecv.	%	Frecv.	%
<b>SEX</b>	Masculin	8	4.8	101	57.4	48	27.4	15	8.4	4	2.0
	Feminin	5	2.5	85	45.8	61	32.8	21	11.1	14	7.8
<b>VÂRSTĂ</b>	18-29 ani	2	2.5	44	57.9	20	25.8	9	11.3	2	2.6
	30-44 ani	4	4.7	50	55.4	29	32.5	7	7.4	0	0.0
	45-59 ani	2	2.2	43	50.5	33	38.0	6	6.9	2	2.4
	60 ani și peste	5	4.6	48	44.4	27	25.3	14	13.0	14	12.8
<b>TIPUL LOCALITĂȚII</b>	Rural	6	3.0	97	50.3	53	27.8	21	10.9	15	8.0
	Oraș mic (10-49 mii loc.)	5	7.4	46	68.9	12	17.9	4	5.9	0	0.0
	Oraș mijlociu (50-199 mii loc.)	2	2.1	43	42.1	44	42.8	11	10.4	3	2.5
<b>VENIT PE GOSPODĂRIE</b>	< 500 RON	5	6.2	34	43.6	24	31.2	8	9.9	7	9.1
	500 - 999 RON	2	2.9	34	54.3	15	23.1	6	9.8	6	9.9
	1000 – 1499 RON	2	2.4	52	55.9	25	27.4	12	12.5	2	1.8
	>= 1500 RON	4	3.5	61	53.2	39	33.7	8	7.1	3	2.5
	Nedeclarat	0	0.0	4	34.7	6	49.9	2	15.4	0	0.0
<b>EDUCAȚIE</b>	Până la 8 clase	5	4.7	51	45.7	28	24.6	15	13.1	13	11.9
	Șc. profesională, treapta I de liceu	3	3.6	51	62.3	22	26.5	5	6.5	1	1.1
	Liceu, șc. postliceală	2	1.8	68	51.4	46	34.5	13	9.6	4	2.8
	Studii superioare	2	7.0	15	44.3	14	40.7	3	7.9	0	0.0
<b>ĂTITUDINE GENERALĂ</b>	Mulțumiti	6	3.5	94	57.9	46	28.6	13	7.9	4	2.2
	Nemulțumiti	7	5.2	56	44.3	40	31.8	19	15.3	4	3.4
<b>STATUT SOCIAL</b>	Categoria AB (înalt)	1	2.0	30	62.9	12	25.2	5	9.9	0	0.0
	Categoria C (mediu)	4	2.9	67	51.7	42	32.3	13	9.6	5	3.5
	Categoria DE (scăzut)	8	4.5	89	48.5	55	30.1	17	9.5	13	7.3
	NS/NR	0	0.0	0	0.0	0	0.0	1	100.0	0	0.0
<b>TOTAL</b>		<b>13</b>	<b>3.6</b>	<b>186</b>	<b>51.4</b>	<b>109</b>	<b>30.2</b>	<b>35</b>	<b>9.8</b>	<b>18</b>	<b>5.0</b>

C3. Vă rog să-mi spuneți cât de mulțumit sau nemulțumit sunteți de activitatea:

10. Guvernului

		Baza: 361 (total eșantion)									
		Foarte mulțumit		Mulțumit		Nemulțumit		Foarte nemulțumit		NS/NR	
		(frecv. și % pe rând)									
		Frecv.	%	Frecv.	%	Frecv.	%	Frecv.	%	Frecv.	%
<b>SEX</b>	Masculin	2	1.0	42	23.8	95	54.0	33	18.5	5	2.8
	Feminin	1	0.5	36	19.5	84	45.5	45	24.3	19	10.1
<b>VÂRSTĂ</b>	18-29 ani	1	1.2	18	23.1	41	52.9	16	20.2	2	2.6
	30-44 ani	0	0.0	16	18.1	55	61.3	15	16.2	4	4.4
	45-59 ani	1	1.1	16	19.1	39	45.6	27	31.9	2	2.4
	60 ani și peste	1	0.7	28	25.5	45	41.0	20	18.4	16	14.4
<b>TIPUL LOCALITĂȚII</b>	Rural	2	0.9	47	24.4	85	44.4	40	21.0	18	9.3
	Oraș mic (10-49 mii loc.)	1	1.4	17	25.7	37	55.2	10	14.4	2	3.2
	Oraș mijlociu (50-199 mii loc.)	0	0.0	14	13.7	57	55.8	27	27.0	4	3.5
<b>VENIT PE GOSPODĂRIE</b>	< 500 RON	2	2.2	21	26.1	33	41.8	15	19.6	8	10.2
	500 - 999 RON	1	1.5	15	23.0	25	40.3	16	25.2	6	9.9
	1000 – 1499 RON	0	0.0	17	17.9	52	55.9	20	21.7	4	4.5
	>= 1500 RON	0	0.0	26	22.8	61	52.7	23	20.0	5	4.5
	Nedeclarat	0	0.0	0	0.0	8	74.9	3	25.1	0	0.0
<b>EDUCAȚIE</b>	Până la 8 clase	3	2.4	33	29.3	38	33.8	25	21.9	14	12.6
	Șc. profesională, treapta I de liceu	0	0.0	16	19.2	50	61.3	15	18.4	1	1.1
	Liceu, șc. postliceală	0	0.0	21	15.8	72	54.0	32	24.4	8	5.7
	Studii superioare	0	0.0	8	24.5	19	57.0	5	15.4	1	3.0
<b>ATITUDINE GENERALĂ</b>	Mulțumiti	1	0.6	38	23.6	79	48.7	35	21.8	9	5.3
	Nemulțumiti	2	1.4	27	21.8	61	48.7	31	24.7	4	3.4
<b>STATUT SOCIAL</b>	Categoria AB (înalt)	0	0.0	13	27.3	26	53.8	8	16.7	1	2.2
	Categoria C (mediu)	0	0.0	21	16.3	70	54.0	31	24.1	7	5.6
	Categoria DE (scăzut)	3	1.5	44	24.0	84	45.7	37	20.4	15	8.4
	NS/NR	0	0.0	0	0.0	0	0.0	1	100.0	0	0.0
	<b>TOTAL</b>		<b>3</b>	<b>0.7</b>	<b>78</b>	<b>21.6</b>	<b>179</b>	<b>49.7</b>	<b>77</b>	<b>21.4</b>	<b>24</b>



C4. În ce măsură considerați că autoritățile locale se implică în rezolvarea problemelor cu care se confruntă comunitatea dvs. ?

Baza: 361 (total eșantion)		Foarte mică		Mică		Mare		Foarte mare		NS/NR	
		Frecv.	%	Frecv.	%	Frecv.	%	Frecv.	%	Frecv.	%
<b>SEX</b>	Masculin	33	18.8	65	36.6	63	35.7	5.0	2.9	10.0	5.9
	Feminin	32	17.4	54	29.1	76	41.2	3.0	1.8	20.0	10.6
<b>VÂRSTĂ</b>	18-29 ani	10	12.9	33	42.6	27	35.5	2.0	2.7	5.0	6.3
	30-44 ani	22	24.1	26	28.8	37	41.0	3.0	3.0	3.0	3.1
	45-59 ani	16	19.1	23	27.3	38	44.1	2.0	2.4	6.0	7.2
	60 ani și peste	17	16.0	36	33.4	37	34.2	2.0	1.5	16.0	14.8
<b>TIPUL LOCALITĂȚII</b>	Rural	41	21.1	63	32.7	67	34.7	2.0	0.9	20.0	10.6
	Oraș mic (10-49 mii loc.)	17	24.9	20	30.2	23	34.9	1.0	1.4	6.0	8.6
	Oraș mijlociu (50-199 mii loc.)	8	7.9	35	34.5	49	48.1	6.0	5.7	4.0	3.8
<b>VENIT PE GOSPODĂRIE</b>	< 500 RON	16	19.8	17	21.5	29	36.9	2.0	2.3	15.0	19.4
	500 - 999 RON	6	10.2	30	48.2	20	31.7	1.0	1.2	6.0	8.7
	1000 – 1499 RON	17	18.9	33	35.3	37	40.4	1.0	1.2	4.0	4.2
	>= 1500 RON	21	18.2	36	31.3	50	43.1	3.0	2.9	5.0	4.6
	Nedeclarat	5	43.5	2	18.3	3	25.5	1.0	12.7	0.0	0.0
<b>EDUCAȚIE</b>	Până la 8 clase	21	18.9	35	30.9	36	32.0	2.0	1.6	19.0	16.5
	Șc. profesională, treapta I de liceu	14	17.2	25	30.0	39	48.0	0.0	0.0	4.0	4.8
	Liceu, șc. postliceală	23	17.7	47	35.2	52	39.4	6.0	4.2	5.0	3.6
	Studii superioare	7	19.3	12	36.1	11	33.7	1.0	3.0	3.0	7.9
<b>ATITUDINE GENERALĂ</b>	Multumiti	25	15.7	55	33.7	65	40.1	6.0	3.6	11.0	6.9
	Nemultumiti	36	28.4	42	33.2	36	28.4	2.0	1.5	11.0	8.5
<b>STATUT SOCIAL</b>	Categoria AB (înalt)	9	19.3	17	35.0	17	35.8	2.0	4.3	3.0	5.6
	Categoria C (mediu)	24	18.7	44	33.7	52	39.7	5.0	3.5	6.0	4.4
	Categoria DE (scăzut)	32	17.4	58	31.7	70	38.6	2	1.0	21	11.3
	NS/NR	0	0.0	0	0.0	0	0.0	0	0.0	1	100.0
<b>TOTAL</b>		<b>65</b>	<b>18.1</b>	<b>118</b>	<b>32.8</b>	<b>139</b>	<b>38.5</b>	<b>8</b>	<b>2.3</b>	<b>30</b>	<b>8.3</b>

C5. În opinia dvs, cine ar trebui să se implice în rezolvarea problemelor locale? Vă rog să menționați primele trei răspunsuri în ordinea importanței.

**ÎN PRIMUL RÂND**

		Primăria		Consiliul Județean		NS/NR	
		Frecv.	%	Frecv.	%	Frecv.	%
<i>Baza: 361 (total eșantion)</i>							
<i>(frecv. și % pe rând)</i>							
<b>SEX</b>	Masculin	168	95.1	0	0.0	3	1.6
	Feminin	175	94.9	5	2.7	2	1.0
<b>VÂRSTĂ</b>	18-29 ani	68	88.4	3	3.7	1	1.3
	30-44 ani	90	100.0	0	0.0	0	0.0
	45-59 ani	82	95.3	2	2.5	1	1.1
	60 ani si peste	104	95.3	0	0.0	3	2.3
<b>TIPUL LOCALITĂȚII</b>	Rural	185	96.6	0	0.0	3	1.4
	Oraș mic (10-49 mii loc.)	66	98.6	1	1.4	0	0.0
	Oraș mijlociu (50-199 mii loc.)	91	89.7	4	4.0	2	1.8
<b>VENIT PE GOSPODĂRIE</b>	< 500 RON	77	97.6	0	0.0	1	1.1
	500 - 999 RON	60	95.8	0	0.0	0	0.0
	1000 – 1499 RON	89	95.7	2	2.3	1	0.8
	>= 1500 RON	106	91.8	3	2.5	3	2.5
	Nedeclarat	11	100.0	0	0.0	0	0.0
<b>EDUCAȚIE</b>	Până la 8 clase	109	96.7	0	0.0	2	1.6
	Șc. profesională, treapta I de liceu	79	96.7	1	1.2	1	1.2
	Liceu, șc. postliceală	124	93.3	3	2.3	1	0.7
	Studii superioare	31	92.1	1	2.8	1	2.3
<b>ATITUDINE GENERALĂ</b>	Multumiti	151	92.9	3	1.8	3	1.7
	Nemultumiti	123	97.8	0	0.0	1	0.8
<b>STATUT SOCIAL</b>	Categoria AB (înalt)	43	90.3	1	2.0	1	1.6
	Categoria C (mediu)	120	92.4	4	3.1	2	1.5
	Categoria DE (scăzut)	179	98.1	0	0.0	2	1.0
	NS/NR	1	100.0	0	0.0	0	0.0
<b>TOTAL</b>		<b>343</b>	<b>95.0</b>	<b>5</b>	<b>1.4</b>	<b>5</b>	<b>1.3</b>

C5. În opinia dvs, cine ar trebui să se implice în rezolvarea problemelor locale? Vă rog să menționați primele trei răspunsuri în ordinea importanței.

ÎN AL DOILEA RÂND

Baza: 361 (total eșantion)		Consiliul Județean		Prefectura		Biserica		Primăria		Guvernul	
		Frecv.	%	Frecv.	%	Frecv.	%	Frecv.	%	Frecv.	%
<b>SEX</b>	Masculin	122	69.2	24	13.8	1	0.5	3	1.7	3	1.6
	Feminin	126	68.3	13	7.3	9	4.9	7	3.7	6	3.3
<b>VÂRSTĂ</b>	18-29 ani	44	57.9	11	14.1	1	1.2	7	8.9	4	5.1
	30-44 ani	74	81.9	12	13.7	0	0.0	0	0.0	1	1.4
	45-59 ani	57	66.1	10	11.4	2	2.4	2	2.5	1	1.3
	60 ani si peste	74	67.7	5	4.5	7	6.5	1	0.8	3	2.3
<b>TIPUL LOCALITĂȚII</b>	Rural	123	64.0	21	10.9	9	4.7	1	0.5	5	2.6
	Oraș mic (10-49 mii loc.)	51	76.0	6	9.0	1	1.4	1	1.4	2	2.8
	Oraș mijlociu (50-199 mii loc.)	74	73.0	11	10.6	0	0.0	8	7.8	2	1.8
<b>VENIT PE GOSPODĂRIE</b>	< 500 RON	41	51.8	7	8.8	7	9.2	1	1.3	2	2.7
	500 - 999 RON	41	64.9	10	15.7	2	2.9	2	3.0	0	0.0
	1000 – 1499 RON	75	80.9	7	7.5	0	0.0	3	3.4	1	1.1
	>= 1500 RON	87	75.4	11	9.4	1	0.8	4	3.3	4	3.3
	Nedeclarat	5	40.7	3	26.8	0	0.0	0	0.0	2	17.0
<b>EDUCAȚIE</b>	Până la 8 clase	68	60.8	6	5.0	9	8.1	1	0.9	3	2.5
	Șc. profesională, treapta I de liceu	55	66.9	12	15.2	0	0.0	1	1.2	4	4.8
	Liceu, șc. postliceală	98	73.8	16	12.4	1	0.7	7	5.2	2	1.6
	Studii superioare	27	80.0	3	9.3	0	0.0	1	2.8	0	0.0
<b>ATITUDINE GENERALĂ</b>	Multumiti	110	68.2	25	15.7	2	1.1	6	3.7	4	2.5
	Nemultumiti	82	65.2	11	8.4	5	4.3	1	0.8	3	2.2
<b>STATUT SOCIAL</b>	Categoria AB (înalt)	33	70.0	6	11.7	1	2.0	2	4.2	1	1.9
	Categoria C (mediu)	96	73.7	14	10.6	0	0.0	7	5.3	3	2.3
	Categoria DE (scăzut)	119	65.3	18	10.1	9	5.0	1	0.6	5	2.7
	NS/NR	0	0.0	0	0.0	0	0.0	0	0.0	0	0.0
<b>TOTAL</b>		<b>248</b>	<b>68.8</b>	<b>38</b>	<b>10.4</b>	<b>10</b>	<b>2.8</b>	<b>10</b>	<b>2.7</b>	<b>9</b>	<b>2.4</b>

-continuare-

		Baza: 361 (total eșantion)							
		(frecv. și % pe rând)		Poliția		Investitorii privați		Agenția de Dezvoltare Regională Sud-Vest Oltenia	
		Frecv.	%	Frecv.	%	Frecv.	%	Frecv.	%
<b>SEX</b>	Masculin	3	1.5	2	1.1	4	2.2	8	4.3
	Feminin	3	1.5	2	1.2	0	0.0	12	6.2
<b>VÂRSTĂ</b>	18-29 ani	2	2.6	2	2.6	0	0.0	2	2.5
	30-44 ani	0	0.0	1	1.4	1	1.6	0	0.0
	45-59 ani	0	0.0	1	1.1	1	1.1	8	9.5
	60 ani și peste	3	3.0	0	0.0	2	1.4	9	8.4
<b>TIPUL LOCALITĂȚII</b>	Rural	3	1.8	1	0.7	1	0.5	17	9.0
	Oraș mic (10-49 mii loc.)	1	1.5	2	2.9	1	2.1	0	0.0
	Oraș mijlociu (50-199 mii loc.)	1	0.8	1	0.9	2	1.5	2	1.8
<b>VENIT PE GOSPODĂRIE</b>	< 500 RON	3	3.5	0	0.0	0	0.0	13	17.1
	500 - 999 RON	0	0.0	0	0.0	0	0.0	4	6.1
	1000 – 1499 RON	2	1.9	3	3.5	1	0.8	0	0.0
	>= 1500 RON	0	0.0	1	0.8	3	2.7	2	1.6
	Nedeclarat	1	6.9	0	0.0	0	0.0	0	0.0
<b>EDUCAȚIE</b>	Până la 8 clase	5	4.7	0	0.0	0	0.0	15	13.4
	Șc. profesională, treapta I de liceu	0	0.0	3	4.0	1	1.7	2	2.6
	Liceu, șc. postliceală	0	0.0	1	0.7	1	0.6	1	0.7
	Studii superioare	0	0.0	0	0.0	2	5.1	1	2.8
<b>ATITUDINE GENERALĂ</b>	Multumiti	0	0.0	1	0.6	3	1.9	4	2.6
	Nemultumiti	4	3.5	2	1.8	0	0.0	11	9.1
<b>STATUT SOCIAL</b>	Categoria AB (înalt)	0	0.0	1	2.7	2	3.6	1	2.0
	Categoria C (mediu)	0	0.0	2	1.5	1	0.6	1	0.7
	Categoria DE (scăzut)	5	2.9	1	0.5	1	0.8	16	9.0
	NS/NR	0	0.0	0	0.0	0	0.0	1	100.0
<b>TOTAL</b>		<b>5</b>	<b>1.5</b>	<b>4</b>	<b>1.2</b>	<b>4</b>	<b>1.1</b>	<b>19</b>	<b>5.3</b>

C5. În opinia dvs, cine ar trebui să se implice în rezolvarea problemelor locale? Vă rog să menționați primele trei răspunsuri în ordinea importanței.

**ÎN AL TREILEA RÂND**

		Prefectura		Consiliul Județean		Guvernul		Investitorii privați		Parlamentul	
		Frecv.	%	Frecv.	%	Frecv.	%	Frecv.	%	Frecv.	%
<i>Baza: 361 (total eșantion)</i>											
<i>(frecv. și % pe rând)</i>											
<b>SEX</b>	Masculin	108	61.3	25	14.1	7	3.8	9	5.1	3	1.7
	Feminin	109	59.1	16	8.7	8	4.5	4	2.4	7	3.7
<b>VÂRSTĂ</b>	18-29 ani	39	50.3	14	18.0	5	6.3	4	5.2	4	5.1
	30-44 ani	56	62.7	11	12.1	5	6.0	5	6.0	4	4.3
	45-59 ani	53	61.3	10	11.4	4	4.6	0	0.0	2	2.4
	60 ani și peste	70	64.1	7	6.1	1	0.8	4	3.7	0	0.0
<b>TIPUL LOCALITĂȚII</b>	Rural	107	55.9	21	11.0	4	2.0	6	3.0	8	3.9
	Oraș mic (10-49 mii loc.)	48	70.9	5	7.0	5	7.8	3	4.0	2	3.3
	Oraș mijlociu (50-199 mii loc.)	62	61.1	15	15.0	6	5.9	5	4.8	0	0.0
<b>VENIT PE GOSPODĂRIE</b>	< 500 RON	37	46.7	5	7.0	5	6.0	1	1.2	3	4.5
	500 - 999 RON	37	59.0	10	16.1	2	3.0	2	2.6	1	1.7
	1000 – 1499 RON	65	69.8	12	12.5	1	1.0	4	4.1	3	3.6
	>= 1500 RON	75	65.3	11	9.6	6	5.2	6	5.1	2	1.6
	Nedeclarat	3	28.1	3	24.6	1	12.7	1	9.2	0	0.0
<b>EDUCAȚIE</b>	Până la 8 clase	64	56.8	9	8.1	2	1.6	2	1.5	1	0.9
	Șc. profesională, treapta I de liceu	49	59.2	16	20.0	1	1.2	1	1.2	5	5.5
	Liceu, șc. postliceală	83	62.8	11	8.7	11	8.2	7	4.9	4	3.2
	Studii superioare	21	63.1	4	12.1	1	3.8	4	12.5	0	0.0
<b>ATITUDINE GENERALĂ</b>	Multumiti	85	52.2	27	16.4	11	6.7	10	6.2	8	4.7
	Nemultumiti	78	62.2	13	10.0	1	1.1	2	1.3	1	0.8
<b>STATUT SOCIAL</b>	Categoria AB (înalt)	29	60.9	5	9.7	3	6.3	4	8.4	1	2.0
	Categoria C (mediu)	81	62.7	14	10.6	10	7.8	6	4.2	3	2.5
	Categoria DE (scăzut)	107	58.4	23	12.4	2	1.0	4	2.1	6	3.0
	NS/NR	0	0.0	0	0.0	0	0.0	0	0.0	0	0.0
<b>TOTAL</b>		<b>217</b>	<b>60.1</b>	<b>41</b>	<b>11.4</b>	<b>15</b>	<b>4.2</b>	<b>13</b>	<b>3.7</b>	<b>10</b>	<b>2.7</b>

-continuare-

		Biserica		Agenția de Dezvoltare Regională Sud-Vest Oltenia		Uniunea Europeană		Președintele României		Partidele politice		NS/NR	
		Frecv.	%	Frecv.	%	Frecv.	%	Frecv.	%	Frecv.	%	Frecv.	%
<i>Baza: 361 (total eșantion)</i>		<i>(frecv. și % pe rând)</i>											
<b>SEX</b>	Masculin	4	2.0	2	1.2	1	0.6	2	1.3	1	0.5	10	5.8
	Feminin	4	2.3	4	2.1	5	2.7	2	1.2	3	1.6	21	11.2
<b>VÂRSTĂ</b>	18-29 ani	0	0.0	2	2.5	4	5.0	1	1.2	1	1.2	3	3.8
	30-44 ani	4	4.6	1	1.6	1	1.4	1	1.4	0	0.0	0	0.0
	45-59 ani	2	2.5	1	1.3	0	0.0	0	0.0	2	2.4	10	12.0
	60 ani și peste	2	1.5	2	1.5	1	0.8	2	2.1	1	0.8	18	16.3
<b>TIPUL LOCALITĂȚII</b>	Rural	6	3.2	1	0.7	1	0.5	2	0.8	4	2.0	28	14.6
	Oraș mic (10-49 mii loc.)	0	0.0	2	2.7	1	1.4	1	1.4	0	0.0	1	1.5
	Oraș mijlociu (50-199 mii loc.)	2	1.8	3	2.7	4	4.1	2	2.0	0	0.0	2	1.8
<b>VENIT PE GOSPODĂRIE</b>	< 500 RON	1	1.1	0	0.0	1	1.3	1	1.6	1	1.1	22	28.4
	500 - 999 RON	2	3.4	1	1.2	0	0.0	2	2.4	1	1.5	6	8.9
	1000 – 1499 RON	3	2.9	1	1.2	0	0.0	0	0.0	2	2.2	0	0.0
	>= 1500 RON	2	1.9	3	2.8	4	3.5	1	0.7	0	0.0	3	2.6
	Nedeclarat	0	0.0	1	8.5	1	8.5	1	8.5	0	0.0	0	0.0
<b>EDUCAȚIE</b>	Până la 8 clase	1	0.8	0	0.0	1	0.8	0	0.0	3	2.6	27	23.9
	Șc. profesională, treapta I de liceu	4	5.0	1	0.9	2	2.3	2	2.1	0	0.0	2	2.6
	Liceu, șc. postliceală	3	2.2	4	3.3	3	2.4	3	2.1	1	0.7	1	0.7
	Studii superioare	0	0.0	1	2.8	0	0.0	0	0.0	0	0.0	1	2.8
<b>ATITUDINE GENERALĂ</b>	Multumiti	1	0.9	5	3.2	5	3.2	2	1.3	2	1.1	5	3.1
	Nemultumiti	6	4.6	1	0.7	1	0.7	1	0.8	2	1.6	18	14.2
<b>STATUT SOCIAL</b>	Categoria AB (înalt)	1	2.7	1	2.0	2	4.0	0	0.0	0	0.0	1	2.0
	Categoria C (mediu)	3	2.3	4	3.3	4	3.2	2	1.2	1	0.7	1	0.7
	Categoria DE (scăzut)	4	2.0	1	0.4	0	0.0	3	1.6	3	1.6	28	15.4
	NS/NR	0	0.0	0	0.0	0	0.0	0	0.0	0	0.0	1	100.0
<b>TOTAL</b>		<b>8</b>	<b>2.2</b>	<b>6</b>	<b>1.7</b>	<b>6</b>	<b>1.7</b>	<b>5</b>	<b>1.3</b>	<b>4</b>	<b>1.1</b>	<b>31</b>	<b>8.6</b>

IDENTITATE LOCALĂ

I1a. Dvs vă simțiți în primul rând:

		Român		Vâlcean		Oltean		European		Se identifică cu numele localității		NS/NR	
		Frecv.	%	Frecv.	%	Frecv.	%	Frecv.	%	Frecv.	%	Frecv.	%
<i>Baza: 361 (total eșantion)</i>													
<i>(frecv. și % pe rând)</i>													
<b>SEX</b>	Masculin	43	24.3	47	26.6	27	15.0	5	2.6	55	31.1	1	0.4
	Feminin	44	23.6	38	20.8	33	18.0	3	1.9	65	35.2	1	0.5
<b>VÂRSTĂ</b>	18-29 ani	19	24.4	14	17.8	15	19.4	0	0.0	29	38.4	0	0.0
	30-44 ani	27	30.1	20	22.5	15	16.2	4	4.6	24	26.6	0	0.0
	45-59 ani	17	20.0	18	20.4	10	11.8	3	3.6	38	44.1	0	0.0
	60 ani și peste	24	21.6	34	31.2	20	18.6	1	0.7	29	26.4	2	1.5
<b>TIPUL LOCALITĂȚII</b>	Rural	43	22.2	64	33.3	42	22.0	4	2.3	38	19.9	1	0.5
	Oraș mic (10-49 mii loc.)	20	30.2	21	31.8	11	16.0	4	5.4	11	16.5	0	0.0
	Oraș mijlociu (50-199 mii loc.)	24	23.1	0	0.0	7	6.7	0	0.0	71	69.4	1	0.8
<b>VENIT PE GOSPODĂRIE</b>	< 500 RON	15	19.0	17	21.6	18	23.4	1	1.6	26	33.3	1	1.1
	500 - 999 RON	10	15.3	25	39.1	12	18.8	1	2.2	15	24.6	0	0.0
	1000 – 1499 RON	27	28.6	22	23.8	15	16.0	3	3.0	26	27.7	1	0.8
	>= 1500 RON	28	24.2	21	17.8	14	11.9	2	2.2	51	43.9	0	0.0
	Nedeclarat	7	66.9	1	8.5	1	8.5	0	0.0	2	16.1	0	0.0
<b>EDUCAȚIE</b>	Până la 8 clase	23	20.3	35	31.2	24	21.7	3	3.1	25	22.3	2	1.5
	Șc. profesională, treapta I de liceu	12	15.1	23	28.6	13	16.2	0	0.0	33	40.1	0	0.0
	Liceu, șc. postliceală	41	30.5	24	18.1	19	14.5	4	2.8	45	34.0	0	0.0
	Studii superioare	11	31.9	3	8.0	3	8.5	1	2.3	17	49.4	0	0.0
<b>ATITUDINE GENERALĂ</b>	Mulumiti	44	27.1	32	19.8	20	12.6	3	2.0	62	38.5	0	0.0
	Nemulumiti	24	19.2	35	28.0	21	16.4	4	3.0	41	32.8	1	0.6
<b>STATUT SOCIAL</b>	Categoria AB (înalt)	17	35.2	6	12.0	4	8.0	1	1.6	20	43.1	0	0.0
	Categoria C (mediu)	39	29.7	23	17.5	20	15.3	4	2.9	45	34.6	0	0.0
	Categoria DE (scăzut)	31	17.0	57	31.1	36	19.7	3	1.9	54	29.4	2	0.9
	NS/NR	0	0.0	0	0.0	0	0.0	0	0.0	1	100.0	0	0.0
<b>TOTAL</b>		<b>86</b>	<b>23.9</b>	<b>85</b>	<b>23.6</b>	<b>60</b>	<b>16.6</b>	<b>8</b>	<b>2.2</b>	<b>120</b>	<b>33.2</b>	<b>2</b>	<b>0.5</b>

I1b. Dvs vă simțiți în al doilea rând:

Baza: 361 (total eșantion)		Român		Vâlcean		Oltean		European		Se identifică cu numele localității		NS/NR	
		Frecv.	%	Frecv.	%	Frecv.	%	Frecv.	%	Frecv.	%	Frecv.	%
<b>SEX</b>	Masculin	44	24.8	85	48.4	34	19.1	7	4.0	4	2.5	2	1.2
	Feminin	41	22.0	91	49.4	36	19.6	4	2.0	6	3.5	6	3.4
<b>VÂRSTĂ</b>	18-29 ani	17	21.7	41	54.1	18	23.0	0	0.0	0	0.0	1	1.2
	30-44 ani	19	21.1	42	46.3	16	17.5	4	4.7	5	6.0	4	4.4
	45-59 ani	15	17.1	47	54.8	17	19.7	4	4.6	2	2.5	1	1.3
	60 ani și peste	34	31.5	46	42.6	20	18.1	3	2.4	3	3.0	3	2.3
<b>TIPUL LOCALITĂȚII</b>	Rural	55	28.4	72	37.6	51	26.6	7	3.6	4	2.1	3	1.7
	Oraș mic (10-49 mii loc.)	28	41.6	24	35.8	12	17.4	2	3.0	1	2.1	0	0.0
	Oraș mijlociu (50-199 mii loc.)	2	1.9	80	78.7	7	7.1	2	1.9	5	5.3	5	5.2
<b>VENIT PE GOSPODĂRIE</b>	< 500 RON	23	29.1	31	39.3	17	21.1	1	1.1	4	5.2	3	4.1
	500 - 999 RON	19	29.9	22	34.6	18	29.0	3	5.1	0	0.0	1	1.4
	1000 – 1499 RON	21	22.3	51	55.4	17	18.1	2	2.5	1	0.8	1	0.8
	>= 1500 RON	20	17.5	67	57.8	18	15.8	4	3.8	5	4.0	1	1.1
	Nedeclarat	2	17.0	6	50.4	0	0.0	0	0.0	1	11.5	2	21.2
<b>EDUCAȚIE</b>	Până la 8 clase	37	32.9	43	38.6	26	22.7	1	0.8	2	1.7	4	3.3
	Șc. profesională, treapta I de liceu	23	28.5	36	44.1	16	19.5	1	1.7	4	4.6	1	1.6
	Liceu, șc. postliceală	20	15.1	75	56.7	24	17.9	7	5.0	3	2.6	4	2.7
	Studii superioare	4	12.2	22	63.8	5	13.6	2	5.4	2	4.9	0	0.0
<b>ATITUDINE GENERALĂ</b>	Multumiti	25	15.2	87	53.9	30	18.6	8	4.7	7	4.0	6	3.6
	Nemultumiti	36	28.5	55	43.6	30	23.9	1	0.7	3	2.7	1	0.6
<b>STATUT SOCIAL</b>	Categoria AB (înalt)	5	10.8	34	72.4	3	7.1	3	6.0	1	1.6	1	2.0
	Categoria C (mediu)	24	18.5	67	51.7	26	20.4	6	4.4	4	3.3	2	1.8
	Categoria DE (scăzut)	55	30.3	74	40.5	40	21.9	2	1.3	6	3.1	5	2.9
	NS/NR	0	0.0	1	100.0	0	0.0	0	0.0	0	0.0	0	0.0
<b>TOTAL</b>		<b>84</b>	<b>23.4</b>	<b>176</b>	<b>48.9</b>	<b>70</b>	<b>19.4</b>	<b>11</b>	<b>3.0</b>	<b>11</b>	<b>3.0</b>	<b>9</b>	<b>2.4</b>



I2. Dvs în ce măsură vă simțiți atașat de...

a. Localitatea în care trăiți

Baza: 361 (total eșantion)		Foarte mică		Mică		Mare		Foarte mare			
		(frecv. și % pe rând)									
		Frecv.	%	Frecv.	%	Frecv.	%	Frecv.	%		
<b>SEX</b>	Masculin	1	0.6	4	2.4	88	50.1	83	47.0		
	Feminin	1	0.5	0	0.0	98	53.2	86	46.3		
<b>VÂRSTĂ</b>	18-29 ani	2	2.6	1	1.3	43	56.5	30	39.6		
	30-44 ani	0	0.0	1	1.6	46	51.7	42	46.7		
	45-59 ani	0	0.0	1	1.1	41	48.0	44	50.9		
	60 ani si peste	0	0.0	1	0.7	56	51.2	52	48.1		
<b>TIPUL LOCALITĂȚII</b>	Rural	2	1.0	1	0.5	106	55.4	83	43.0		
	Oraș mic (10-49 mii loc.)	0	0.0	1	2.1	33	49.5	32	48.4		
	Oraș mijlociu (50-199 mii loc.)	0	0.0	2	1.8	47	45.9	53	52.3		
<b>VENIT PE GOSPODĂRIE</b>	< 500 RON	0	0.0	1	1.2	29	37.2	48	61.5		
	500 - 999 RON	0	0.0	0	0.0	34	54.6	29	45.4		
	1000 – 1499 RON	2	2.1	2	2.4	52	56.0	37	39.5		
	>= 1500 RON	0	0.0	1	0.9	67	57.8	48	41.3		
	Nedeclarat	0	0.0	0	0.0	4	37.6	7	62.4		
<b>EDUCAȚIE</b>	Până la 8 clase	0	0.0	1	0.7	53	47.3	58	52.0		
	Șc. profesională, treapta I de liceu	0	0.0	0	0.0	48	58.0	34	42.0		
	Liceu, șc. postliceală	2	1.5	1	1.1	73	54.6	57	42.9		
	Studii superioare	0	0.0	2	5.8	13	39.2	19	55.0		
<b>ATITUDINE GENERALĂ</b>	Multumiti	2	1.2	1	0.6	76	47.2	83	51.0		
	Nemultumiti	0	0.0	3	2.5	52	41.4	70	56.1		
<b>STATUT SOCIAL</b>	Categoria AB (înalt)	1	2.2	1	2.2	26	54.9	19	40.8		
	Categoria C (mediu)	1	0.7	2	1.8	63	48.3	64	49.2		
	Categoria DE (scăzut)	0	0.0	1	0.4	97	53.0	85	46.6		
	NS/NR	0	0.0	0	0.0	1	100.0	0	0.0		
<b>TOTAL</b>		<b>2</b>	<b>0.5</b>	<b>4</b>	<b>1.2</b>	<b>186</b>	<b>51.7</b>	<b>168</b>	<b>46.6</b>		

I2. Dvs în ce măsură vă simțiți atașat de...

b. Județul în care trăiți - Vâlcea

Baza: 361 (total eșantion)		Foarte mică		Mică		Mare		Foarte mare		NS/NR	
		(frecv. și % pe rând)		Frecv.	%	Frecv.	%	Frecv.	%	Frecv.	%
		Frecv.	%	Frecv.	%	Frecv.	%	Frecv.	%	Frecv.	%
<b>SEX</b>	Masculin	4	2.1	90	51.0	83	46.8	0	0.0	0	0.0
	Feminin	1	0.5	98	53.2	85	45.9	1	0.5	1	0.5
<b>VÂRSTĂ</b>	18-29 ani	3	3.9	44	57.8	29	38.3	0	0.0	0	0.0
	30-44 ani	0	0.0	48	53.3	42	46.7	0	0.0	0	0.0
	45-59 ani	1	1.1	41	48.0	44	50.9	0	0.0	0	0.0
	60 ani și peste	1	0.7	55	50.5	52	48.0	1	0.8	1	0.8
<b>TIPUL LOCALITĂȚII</b>	Rural	2	1.0	106	55.4	83	43.1	1	0.5	1	0.5
	Oraș mic (10-49 mii loc.)	0	0.0	36	53.0	32	47.0	0	0.0	0	0.0
	Oraș mijlociu (50-199 mii loc.)	3	2.7	46	45.2	53	52.1	0	0.0	0	0.0
<b>VENIT PE GOSPODĂRIE</b>	< 500 RON	1	1.2	29	37.2	47	60.4	1	1.1	1	1.1
	500 - 999 RON	0	0.0	34	54.6	29	45.4	0	0.0	0	0.0
	1000 – 1499 RON	2	1.9	53	57.7	37	40.4	0	0.0	0	0.0
	>= 1500 RON	1	0.9	68	58.7	47	40.5	0	0.0	0	0.0
	Nedeclarat	1	8.5	3	29.1	7	62.4	0	0.0	0	0.0
<b>EDUCAȚIE</b>	Până la 8 clase	2	1.5	52	46.5	58	51.2	1	0.8	1	0.8
	Șc. profesională, treapta I de liceu	0	0.0	48	58.0	34	42.0	0	0.0	0	0.0
	Liceu, șc. postliceală	1	0.8	75	56.4	57	42.9	0	0.0	0	0.0
	Studii superioare	2	5.8	13	39.9	18	54.2	0	0.0	0	0.0
<b>ATITUDINE GENERALĂ</b>	Multumiti	3	1.8	77	47.3	82	50.8	0	0.0	0	0.0
	Nemultumiti	2	1.4	53	42.5	70	56.1	0	0.0	0	0.0
<b>STATUT SOCIAL</b>	Categoria AB (înalt)	3	6.3	25	53.4	19	40.3	0	0.0	0	0.0
	Categoria C (mediu)	1	0.7	65	50.1	64	49.2	0	0.0	0	0.0
	Categoria DE (scăzut)	1	0.4	97	53.0	84	46.1	1	0.5	1	0.5
	NS/NR	0	0.0	1	100.0	0	0.0	0	0.0	0	0.0
<b>TOTAL</b>		<b>5</b>	<b>1.3</b>	<b>188</b>	<b>52.1</b>	<b>167</b>	<b>46.3</b>	<b>1</b>	<b>0.2</b>	<b>1</b>	<b>0.2</b>

I2. Dvs în ce măsură vă simțiți atașat de...

c. Regiunea în care trăiți - Oltenia

Baza: 361 (total eșantion)		Foarte mică		Mică		Mare		Foarte mare		NS/NR	
		Frecv.	%	Frecv.	%	Frecv.	%	Frecv.	%	Frecv.	%
<b>SEX</b>	Masculin	0	0.0	4	2.4	87	49.4	85	48.2	0	0.0
	Feminin	1	0.5	2	1.2	98	53.0	83	44.8	1	0.5
<b>VÂRSTĂ</b>	18-29 ani	1	1.2	3	3.9	43	56.4	30	38.5	0	0.0
	30-44 ani	0	0.0	3	3.0	47	51.8	41	45.2	0	0.0
	45-59 ani	0	0.0	0	0.0	41	48.0	45	52.0	0	0.0
	60 ani si peste	0	0.0	1	0.7	54	49.7	53	48.7	1	0.8
<b>TIPUL LOCALITĂȚII</b>	Rural	0	0.0	1	0.5	108	56.3	82	42.7	1	0.5
	Oraș mic (10-49 mii loc.)	0	0.0	1	1.4	35	51.6	32	47.0	0	0.0
	Oraș mijlociu (50-199 mii loc.)	1	0.9	4	4.4	42	41.4	54	53.3	0	0.0
<b>VENIT PE GOSPODĂRIE</b>	< 500 RON	0	0.0	1	1.6	28	35.5	49	61.7	1	1.1
	500 - 999 RON	0	0.0	0	0.0	34	54.6	29	45.4	0	0.0
	1000 – 1499 RON	0	0.0	3	3.5	52	55.7	38	40.8	0	0.0
	>= 1500 RON	0	0.0	2	1.7	68	58.7	46	39.6	0	0.0
	Nedeclarat	1	8.5	0	0.0	3	29.1	7	62.4	0	0.0
<b>EDUCAȚIE</b>	Până la 8 clase	1	0.8	1	0.7	53	47.3	57	50.4	1	0.8
	Șc. profesională, treapta I de liceu	0	0.0	0	0.0	48	58.0	34	42.0	0	0.0
	Liceu, șc. postliceală	0	0.0	3	2.4	71	53.3	59	44.2	0	0.0
	Studii superioare	0	0.0	2	7.2	13	39.9	18	52.9	0	0.0
<b>ATITUDINE GENERALĂ</b>	Multumiti	1	0.6	6	3.5	71	43.7	85	52.3	0	0.0
	Nemultumiti	0	0.0	1	0.6	53	42.5	71	56.9	0	0.0
<b>STATUT SOCIAL</b>	Categoria AB (înalt)	1	2.0	2	4.3	23	49.2	21	44.4	0	0.0
	Categoria C (mediu)	0	0.0	2	1.8	65	50.1	62	48.0	0	0.0
	Categoria DE (scăzut)	0	0.0	2	1.1	96	52.3	84	46.1	1	0.5
	NS/NR	0	0.0	0	0.0	1	100.0	0	0.0	0	0.0
<b>TOTAL</b>		<b>1</b>	<b>0.3</b>	<b>6</b>	<b>1.8</b>	<b>185</b>	<b>51.3</b>	<b>168</b>	<b>46.5</b>	<b>1</b>	<b>0.2</b>

I2. Dvs în ce măsură vă simțiți atașat de...

d. România

Baza: 361 (total eșantion)		Foarte mică		Mică		Mare		Foarte mare		NS/NR	
		(frecv. și % pe rând)		Frecv.	%	Frecv.	%	Frecv.	%	Frecv.	%
		Frecv.	%	Frecv.	%	Frecv.	%	Frecv.	%	Frecv.	%
<b>SEX</b>	Masculin	0	0.0	3	1.5	88	49.9	85	48.2	1	0.4
	Feminin	0	0.0	1	0.5	99	53.7	83	44.8	2	1.1
<b>VÂRSTĂ</b>	18-29 ani	0	0.0	2	2.6	40	52.7	34	44.8	0	0.0
	30-44 ani	0	0.0	0	0.0	48	53.3	42	46.7	0	0.0
	45-59 ani	0	0.0	0	0.0	42	49.2	42	49.5	1	1.3
	60 ani și peste	0	0.0	2	1.4	57	52.1	49	45.0	2	1.5
<b>TIPUL LOCALITĂȚII</b>	Rural	0	0.0	1	0.4	110	57.2	79	40.9	3	1.4
	Oraș mic (10-49 mii loc.)	0	0.0	0	0.0	35	51.6	32	48.4	0	0.0
	Oraș mijlociu (50-199 mii loc.)	0	0.0	3	2.7	42	41.7	57	55.6	0	0.0
<b>VENIT PE GOSPODĂRIE</b>	< 500 RON	0	0.0	1	1.0	31	39.4	44	56.1	3	3.5
	500 - 999 RON	0	0.0	0	0.0	34	54.6	29	45.4	0	0.0
	1000 – 1499 RON	0	0.0	1	0.8	53	57.0	39	42.2	0	0.0
	>= 1500 RON	0	0.0	2	1.7	65	56.0	49	42.3	0	0.0
	Nedeclarat	0	0.0	0	0.0	4	37.6	7	62.4	0	0.0
<b>EDUCAȚIE</b>	Până la 8 clase	0	0.0	2	1.4	55	48.8	53	47.4	3	2.4
	Șc. profesională, treapta I de liceu	0	0.0	0	0.0	48	58.0	34	42.0	0	0.0
	Liceu, șc. postliceală	0	0.0	1	0.7	71	53.7	61	45.6	0	0.0
	Studii superioare	0	0.0	1	3.0	13	39.2	19	57.8	0	0.0
<b>ATITUDINE GENERALĂ</b>	Multumiti	0	0.0	1	0.6	72	44.4	89	55.0	0	0.0
	Nemultumiti	0	0.0	2	1.2	54	43.3	69	54.9	1	0.6
<b>STATUT SOCIAL</b>	Categoria AB (înalt)	0	0.0	2	4.2	22	47.1	23	48.8	0	0.0
	Categoria C (mediu)	0	0.0	0	0.0	66	50.9	64	49.1	0	0.0
	Categoria DE (scăzut)	0	0.0	2	0.8	98	53.5	81	44.2	3	1.5
	NS/NR	0	0.0	0	0.0	1	100.0	0	0.0	0	0.0
<b>TOTAL</b>		<b>0</b>	<b>0.0</b>	<b>4</b>	<b>1.0</b>	<b>187</b>	<b>51.8</b>	<b>168</b>	<b>46.5</b>	<b>3</b>	<b>0.8</b>

I2. Dvs în ce măsură vă simțiți atașat de...

d. Uniunea Europeană

Baza: 361 (total eșantion)		Foarte mică		Mică		Mare		Foarte mare		NS/NR	
		Frecv.	%	Frecv.	%	Frecv.	%	Frecv.	%	Frecv.	%
<b>SEX</b>	Masculin	14	8.0	32	18.4	56	31.7	68	38.8	6	3.2
	Feminin	22	12.1	40	21.9	49	26.6	65	35.0	8	4.4
<b>VÂRSTĂ</b>	18-29 ani	13	16.6	15	19.3	22	28.2	27	35.8	0	0.0
	30-44 ani	10	11.7	17	19.1	26	28.6	34	37.8	3	2.8
	45-59 ani	4	4.6	19	22.5	26	30.3	34	40.2	2	2.4
	60 ani și peste	9	8.6	22	19.8	32	29.0	37	34.2	9	8.3
<b>TIPUL LOCALITĂȚII</b>	Rural	20	10.5	35	18.1	58	30.1	68	35.4	11	5.8
	Oraș mic (10-49 mii loc.)	7	10.7	12	17.7	16	23.5	32	47.0	1	1.1
	Oraș mijlociu (50-199 mii loc.)	9	9.0	26	25.6	31	30.7	34	33.0	2	1.6
<b>VENIT PE GOSPODĂRIE</b>	< 500 RON	3	4.0	9	11.6	21	26.5	38	47.9	8	10.0
	500 - 999 RON	4	5.7	11	16.8	18	28.7	28	44.2	3	4.6
	1000 – 1499 RON	15	16.7	21	22.7	28	30.4	27	29.4	1	0.8
	>= 1500 RON	13	11.6	26	22.9	38	32.8	36	31.6	1	1.1
	Nedeclarat	1	8.5	6	50.3	0	0.0	4	34.3	1	6.9
<b>EDUCAȚIE</b>	Până la 8 clase	13	12.0	18	16.3	24	21.2	46	41.1	11	9.4
	Șc. profesională, treapta I de liceu	8	9.8	15	18.5	27	32.8	31	37.3	1	1.6
	Liceu, șc. postliceală	14	10.5	35	26.0	38	28.8	45	34.0	1	0.7
	Studii superioare	1	3.0	5	14.1	16	47.2	11	32.9	1	2.8
<b>ATITUDINE GENERALĂ</b>	Multumiti	12	7.5	29	18.1	49	30.5	66	40.5	5	3.3
	Nemultumiti	12	9.9	23	17.9	25	19.6	60	47.5	6	5.0
<b>STATUT SOCIAL</b>	Categoria AB (înalt)	6	12.0	8	17.6	21	43.8	13	26.6	0	0.0
	Categoria C (mediu)	13	10.0	33	25.2	32	25.0	50	38.4	2	1.4
	Categoria DE (scăzut)	18	9.8	32	17.3	51	27.8	71	38.6	12	6.5
	NS/NR	0	0.0	0	0.0	1	100.0	0	0.0	0	0.0
<b>TOTAL</b>		<b>37</b>	<b>10.1</b>	<b>73</b>	<b>20.2</b>	<b>105</b>	<b>29.1</b>	<b>133</b>	<b>36.9</b>	<b>14</b>	<b>3.8</b>

RAPORT METODOLOGIC

1. Obiectivele cercetării

**Obiectiv general:** investigarea opiniei populației prin intermediul unui eșantion reprezentativ pentru populația cu vârsta de peste 18 ani din județul Vâlcea.

2. Metodologie

2.1 Populația

Populația totală a județului Vâlcea: 410.309 (Sursa: Institutul Național de Statistică, ianuarie 2008)

Populația de peste 18 ani : 334.338 (Sursa: Institutul Național de Statistică, ianuarie 2008).

2.2 Metoda de aplicarea chestionarelor

Interviuri față-în-față realizate în gospodăria respondentului.

Perioada de realizare a interviurilor: 24 - 31 Octombrie 2008.

2.3 Eșantionul:

- multistadial și multistratificat, cu respectarea următoarei proceduri:

- statificarea se face pe 4 tipuri de localități, 2 de tip urban și 2 de tip rural, stabilite în funcție de mărimea populației;
- alegerea localităților se face în mod aleatoriu pentru fiecare strat;
- în cadrul localităților are loc selecția aleatorie a punctelor de eșantionare (secții de votare);
- alegerea gospodăriilor se face prin metoda random-route;
- selecția respondenților are loc prin metoda Kish.

- 55 de puncte de eșantionare în 20 localități (6 din mediul urban și 14 din mediul rural).

- mărimea eșantionului - 361 persoane;

- numărul mediu de interviuri realizate pe fiecare punct de eșantionare: 7

- eroarea maximă de eșantionare: ±5.16%

În tabelul de mai jos este prezentată structura populației (procente pe straturi), și structura eșantionului rezultat din teren.

	Tipul de localitate <sup>1</sup>			
	0	1	2	3
<b>Structura populației %</b>	50.4%	4.3%	17.9%	27.4%
<b>Structura eșantionului %</b>	48.8%	4.4%	18.6%	28.2%

<sup>1</sup> **Tipul de localitate:** 0= rural cu până la 5.000 locuitori; 1=rural cu peste 5.000 locuitori; 2= urbană cu mai puțin de 49 000 de locuitori; 3= urbană cu 50 000 - 199 000 de locuitori.

3. Structura eșantionului:

	% pe coloană	
	Frecvențe	Procente
<b>SEX</b>		
Masculin	176	48.9
Feminin	185	51.1
<b>VÂRSTĂ</b>		
18-29 ani	77	21.2
30-44 ani	90	24.9
45-59 ani	86	23.8
60 ani și peste	109	30.1
<b>TIPUL LOCALITĂȚII</b>		
Rural mic (sub 5.000 locuitori)	176	48.8
Rural mare (peste 5.000 locuitori)	16	4.4
Oraș mic (10-49 mii loc.)	67	18.6
Oraș mijlociu (50-199 mii loc.)	102	28.2
<b>VENIT PE GOSPODĂRIE</b>		
< 500 RON	79	21.8
500 - 999 RON	63	17.5
1000 – 1499 RON	93	25.7
>= 1500 RON	115	32.0
Nedeclarat	11	3.1
<b>EDUCAȚIE</b>		
Deloc, mai puțin de 7 clase	55	15.4
7-8 clase (gimnaziu)	57	15.8
Treapta I de liceu (10 clase)	28	7.7
Școala profesională	54	15.0
Liceu	112	31.0
Școala postliceală sau colegiu	21	5.8
Învățământ superior	34	9.3
<b>TOTAL</b>	<b>361</b>	<b>100.0</b>

4. Activitatea de teren

8 operatori de teren, 1 coordonator zonal și 1 coordonator regional.

Instructajul a fost realizat la sediul IMAS cu coordonatorul regional, care a primit informații detaliate cu privire la chestionarul VL1108.

Coordonatorul regional a transmis coordonatorului zonal toate detaliile privind modul de realizare în teren a studiului, acestea incluzând informații despre: eșantionare, condiții de interviu, materiale ajutătoare, chestionar.

În același mod, coordonatorul zonal a realizat instructajele cu operatorii de interviu.

5. Controlul calității

47 de respondenți (13%) au fost contactați cu scopul de a verifica validitatea datelor.

Respondenții din mediul urban: 27 chestionare de control aplicate față-în-față sau prin intermediul telefonului.

Respondenții din mediul rural: 20 chestionare de control aplicate față-în-față sau prin intermediul telefonului.

În urma verificărilor au fost **anulate 4 chestionare**, pentru nerespectarea procedurilor de aplicare.

## 6. Ponderarea bazei de date

Grupe de vârstă	[Statistici oficiale]			Eșantion fără ponderare		
	Bărbați	Femei	Total	Bărbați	Femei	Total
18-29	10.8	10.2	21.1	10.5	11.1	21.6
30-44	14.4	13.7	28.1	8.9	9.7	18.6
45-59	11.8	12.0	23.8	12.7	10.8	23.5
Peste 60	11.5	15.5	27.0	17.5	18.8	36.3
<b>Total</b>	<b>48.5</b>	<b>51.5</b>	<b>100.0</b>	<b>49.6</b>	<b>50.4</b>	<b>100.0</b>

Eșantion cu ponderare			
Grupe de vârstă	Bărbați	Femei	Total
18-29	10.8	10.5	21.3
30-44	12.4	12.4	24.9
45-59	12.2	11.6	23.8
Peste 60	13.5	16.6	30.1
<b>Total</b>	<b>48.9</b>	<b>51.1</b>	<b>100.0</b>

**Factori de ponderare:** vârstă și sex.

**Principalul motiv pentru procedura de ponderare:** migrația forței de muncă determină diferențe semnificative între datele oficiale cu privire la structura populației și datele reale.

## 7. Rata răspunsurilor

891 de adrese parcurse dintre care:

- 365 interviuri realizate (361 valide);
- 50 adrese nelocuite;
- 11 adrese ale unor institutii / firme;
- 5 adrese la care nu a răspuns nimeni la niciuna dintre cele trei vizite efectuate de operator;
- 5 adrese cu incapacitate de raspuns;
- 75 persoane care nu corespund criteriilor de interviuare (neîncadrare în cote);
- 380 refuzuri; Rata refuzurilor = 42,65% ( $380 \cdot 100 / 891$ ).



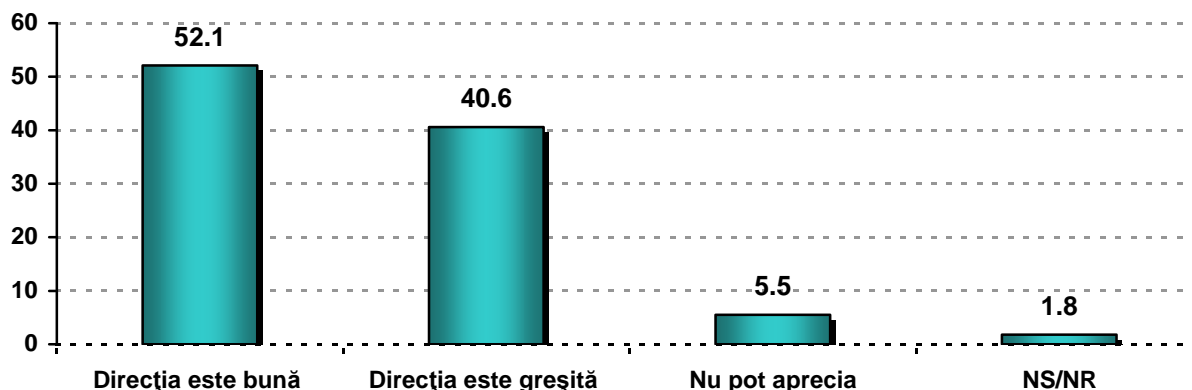
**PROBLEME ȘI OPORTUNITĂȚI DE DEZVOLTARE  
ÎN JUDEȚUL VÂLCEA - COMPANII**

**Octombrie 2008**



**PERCEPȚII PRIVIND SITUAȚIA GENERALĂ A JUDEȚULUI VÂLCEA**

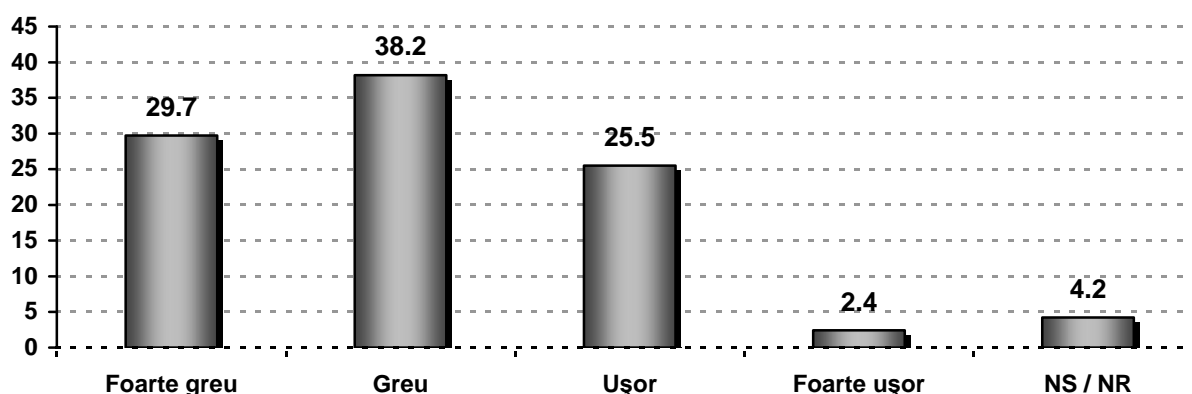
**Q1. Dacă vă gândiți la dezvoltarea mediului de afaceri în județul Vâlcea credeți că lucrurile merg într-o direcție bună sau că merg într-o direcție greșită?**



*Baza: 165 (total eșantion)*

	<b>Frecv.</b>	<b>%</b>
Direcția este bună	86	52.1
Direcția este greșită	67	40.6
Nu pot aprecia	9	5.5
NS/NR	3	1.8
<b>Total</b>	<b>165</b>	<b>100</b>

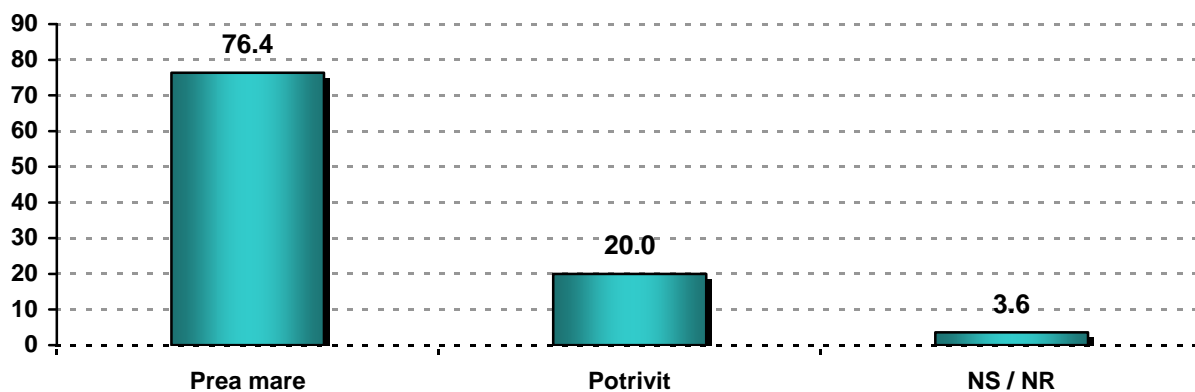
**Q2. În județul Vâlcea cât de greu sau de ușor este pentru un investitor să-și decidă o afacere?**



*Baza: 165 (total eșantion)*

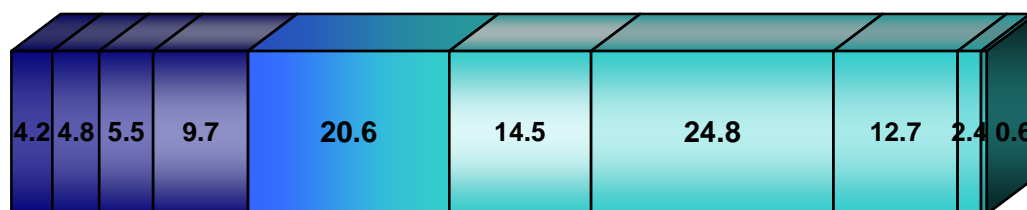
	<b>Frecv.</b>	<b>%</b>
Foarte greu	49	29.7
Greu	63	38.2
Ușor	42	25.5
Foarte ușor	4	2.4
NS / NR	7	4.2
<b>Total</b>	<b>165</b>	<b>100</b>

Q3. În opinia dvs., gradul de fiscalitate în județul Vâlcea este...?



<i>Baza: 165 (total eșantion)</i>		
	<b>Frecv.</b>	<b>%</b>
Prea mare	126	76.4
Potrivit	33	20.0
NS / NR	6	3.6
<b>Total</b>	<b>165</b>	<b>100</b>

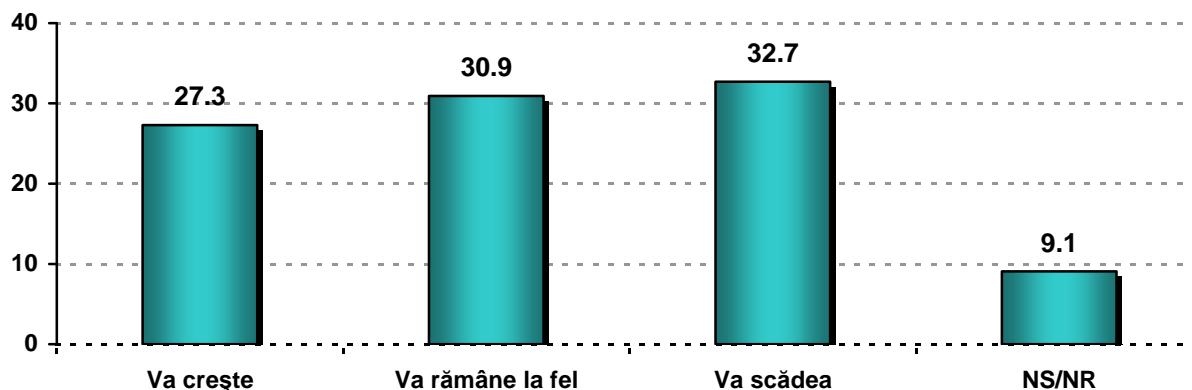
Q4. Pe o scală de la 1 la 10 unde 1 înseamnă „deloc atractiv” și 10 „foarte atractiv”, vă rog să dați o notă mediului economic din Vâlcea, în funcție de cât de atractiv vi se pare pentru dezvoltarea unei afaceri.



■ 1 - Deloc atractiv ■ 2 ■ 3 ■ 4 ■ 5 ■ 6 ■ 7 ■ 8 ■ 9 ■ 10 - Foarte atractiv

<i>Baza: 165 (total eșantion)</i>		
	<b>Frecv.</b>	<b>%</b>
Deloc atractiv	7	4.2
2	8	4.8
3	9	5.5
4	16	9.7
5	34	20.6
6	24	14.5
7	41	24.8
8	21	12.7
9	4	2.4
Foarte atractiv	1	0.6
<b>Total</b>	<b>165</b>	<b>100</b>

Q5. Dacă vă gândiți la următorul an, credeți că profitul companiei pe care o reprezentați...?

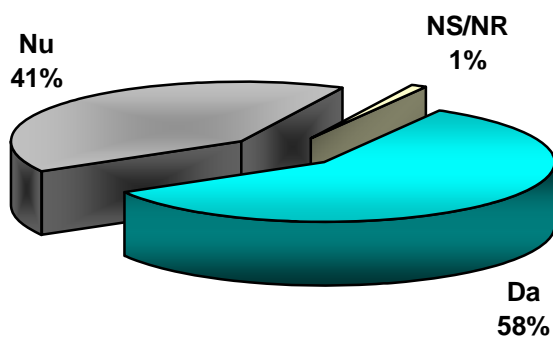


Baza: 165 (total eșantion)

	Frecv.	%
Va crește	45	27.3
Va rămâne la fel	51	30.9
Va scădea	54	32.7
NS/NR	15	9.1
<b>Total</b>	<b>165</b>	<b>100</b>

### PIAȚA FORȚEI DE MUNCĂ

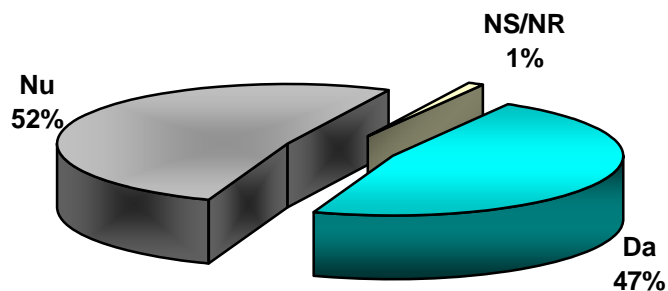
PF1. Forța de muncă disponibilă în județul Vâlcea este sau nu suficientă pentru a acoperi cererea din partea angajatorilor?



Baza: 165 (total eșantion)

	Frecv.	%
Da	96	58.2
Nu	67	40.6
NS / NR	2	1.2
<b>Total</b>	<b>165</b>	<b>100</b>

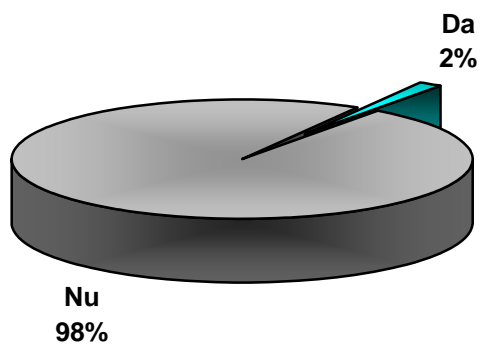
PF2. În ultimul an, compania dvs. a întâmpinat probleme în recrutarea personalului din cauza deficitului local de forță de muncă?



Baza: 165 (total eșantion)

	Frecv.	%
Da	78	47.3
Nu	85	51.5
NS / NR	2	1.2
<b>Total</b>	<b>165</b>	<b>100</b>

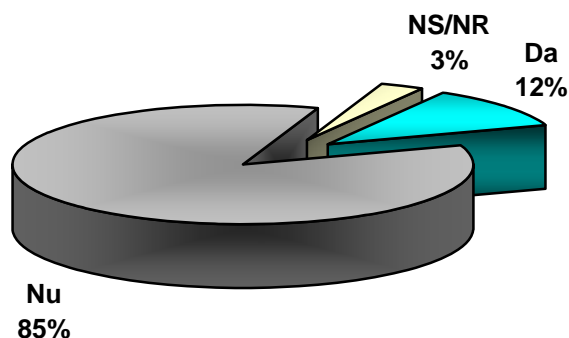
PF3. Compania pe care o reprezentați are în prezent angajați cetățeni străini ca urmare a deficitului local de forță de muncă?



Baza: 165 (total eșantion)

	Frecv.	%
Da	3	1.8
Nu	162	98.2
<b>Total</b>	<b>165</b>	<b>100</b>

PF4. Dar în următorii doi ani, dvs credeți că firma pe care o reprezentați va angaja cetățeni străini ca urmare a deficitului local de forță de muncă?



<i>Baza: 165 (total eșantion)</i>		
	<b>Frecv.</b>	<b>%</b>
Da	19	11.5
Nu	141	85.5
NS / NR	5	3.0
<b>Total</b>	<b>165</b>	<b>100</b>

### PERCEPȚII PRIVIND DEZVOLTAREA JUDEȚULUI VÂLCEA

DV1. În următorii 2 ani, care credeți că sunt problemele din județul Vâlcea care ar trebui rezolvate?

#### PRIMA PROBLEMĂ

	<b>%</b>
Impozite mari / fiscalitate mare .....	13.9
Starea drumurilor / străzile.....	9.1
Corupția / corupția din mediul de afaceri .....	7.3
Birocrația .....	7.3
Infrastructura .....	6.7
Lipsa locurilor de muncă.....	5.5
Încurajarea mediului de afaceri / încurajarea investitorilor.....	5.5
Alimentarea cu gaze a locuințelor.....	4.2
Lipsa forței de muncă / a personalului calificat .....	3.6
Economia.....	3.0
Nivelul scăzut de trai / sărăcia .....	1.8
Controale prea dese și incorect efectuate .....	1.8
Obținerea de credite / acordarea de credite .....	1.8
Transportul spre alte localități.....	1.2
Locuințe / locuințe pentru tineri.....	1.2
Traficul.....	1.2
Să se acorde atenție / ajutor bătrânilor .....	1.2
Lipsa sprijinului pentru IMM-uri.....	1.2
NS.....	16.4
Altele.....	6.0

**A DOUA PROBLEMĂ**

	%
Impozite mari / fiscalitate mare .....	9.7
Infrastructura .....	6.7
Starea drumurilor / străzile.....	6.1
Corupția / corupția din mediul de afaceri .....	6.1
Obținerea de credite / acordarea de credite .....	6.1
Lipsa locurilor de muncă.....	4.2
Lipsa sprijinului pentru IMM-uri.....	4.2
Controale prea dese și incorect efectuate .....	2.4
Iluminatul public.....	1.8
Locuințe / locuințe pentru tineri.....	1.8
Alimentarea cu gaze a locuințelor.....	1.8
Lipsa forței de muncă / a personalului calificat .....	1.8
Modernizarea spitalelor / policlinicilor .....	1.8
Economia.....	1.8
Birocrația .....	1.8
Nivelul scăzut de trai / sărăcia .....	1.2
Turismul.....	1.2
Încurajarea mediului de afaceri / încurajarea investitorilor.....	1.2
Prețurile gazelor și curentului electric sunt prea mari .....	1.2
Altele.....	7.2

**A TREIA PROBLEMĂ**

	%
Corupția / corupția din mediul de afaceri .....	6.1
Încurajarea mediului de afaceri / încurajarea investitorilor.....	5.5
Starea drumurilor / străzile.....	4.8
Impozite mari / fiscalitate mare .....	3.6
Obținerea de credite / acordarea de credite .....	3.6
Locuințe / locuințe pentru tineri.....	3.0
Lipsa forței de munca / a personalului calificat .....	3.0
Eliminarea birocrăției .....	3.0
Controale prea dese și incorect efectuate .....	3.0
Economia.....	2.4
Nivelul scăzut de trai / sărăcia .....	1.8
Infrastructura .....	1.8
Turismul.....	1.8
Creșe, grădinițe, școli .....	1.2
Alimentarea cu gaze a locuințelor.....	1.2
Locurile de muncă .....	1.2
Sprijin pentru MM-uri .....	1.2
Atragerea de fonduri europene.....	1.2
Altele.....	5.4

**DV2. Care este principala problemă care afectează dezvoltarea mediului de afaceri în județul Vâlcea?**

	%
Birocrația .....	36.4
Corupția din mediul de afaceri.....	14.5
Nivelul de trai scăzut .....	9.1
Obținerea de credite avantajoase .....	6.1
Lipsa forței de muncă / a personalului calificat.....	4.8
Controale nejustificate / amenzi prea mari .....	4.8
Lipsa unei piețe de desfacere .....	1.8
Relația economicului cu politicul .....	1.8
Lipsa de lichidități.....	1.2
Infrastructura .....	1.2
Nici una .....	1.2
NS/NR.....	6.7
Altele .....	7.8

**DV3. Care sunt în opinia dvs. principalele puncte tari ale județului Vâlcea?**

**PRIMUL PUNCT TARE**

Turismul / bazele turistice .....	48.5
Industria .....	21.2
Așezarea geografică .....	3.6
Curățenia orașului.....	1.2
Construcțiile .....	1.2
Oieritul.....	0.6
Minerit / industria extractivă / resurse minerale.....	0.6
Hidrocentralele.....	0.6
Mediul bun pentru afaceri.....	0.6
Parc auto mare .....	0.6
Controalele de calitate .....	0.6
Firmele mari .....	0.6
Cei care știu informatică.....	0.6
Puterea economică .....	0.6
Șpaga.....	0.6
NS/NR.....	18.2



**AL DOILEA PUNCT TARE**

Industria.....	20.6
Turismul / bazele turistice .....	11.5
Asezarea geografică.....	4.8
Minerit / industria extractivă / resursele minerale.....	1.8
Transporturile .....	1.8
Agricultura / potențialul agricol.....	1.2
Investiții străine.....	1.2
Oieritul .....	0.6
Supermarket-urile .....	0.6
Dezvoltarea demografică.....	0.6
Aspectuos.....	0.6
Scăderea fiscalități .....	0.6
Capșunarii din Spania.....	0.6
Bazele sportive .....	0.6
Mediul natural .....	0.6
Afaceri ilegale .....	0.6
Ajutorarea prin acordarea de fonduri UE a firmelor mici si mijlocii.....	0.6
Drumuri de legătură.....	0.6
Implicarea primăriilor în problemele locale .....	0.6
Puterea economică.....	0.6

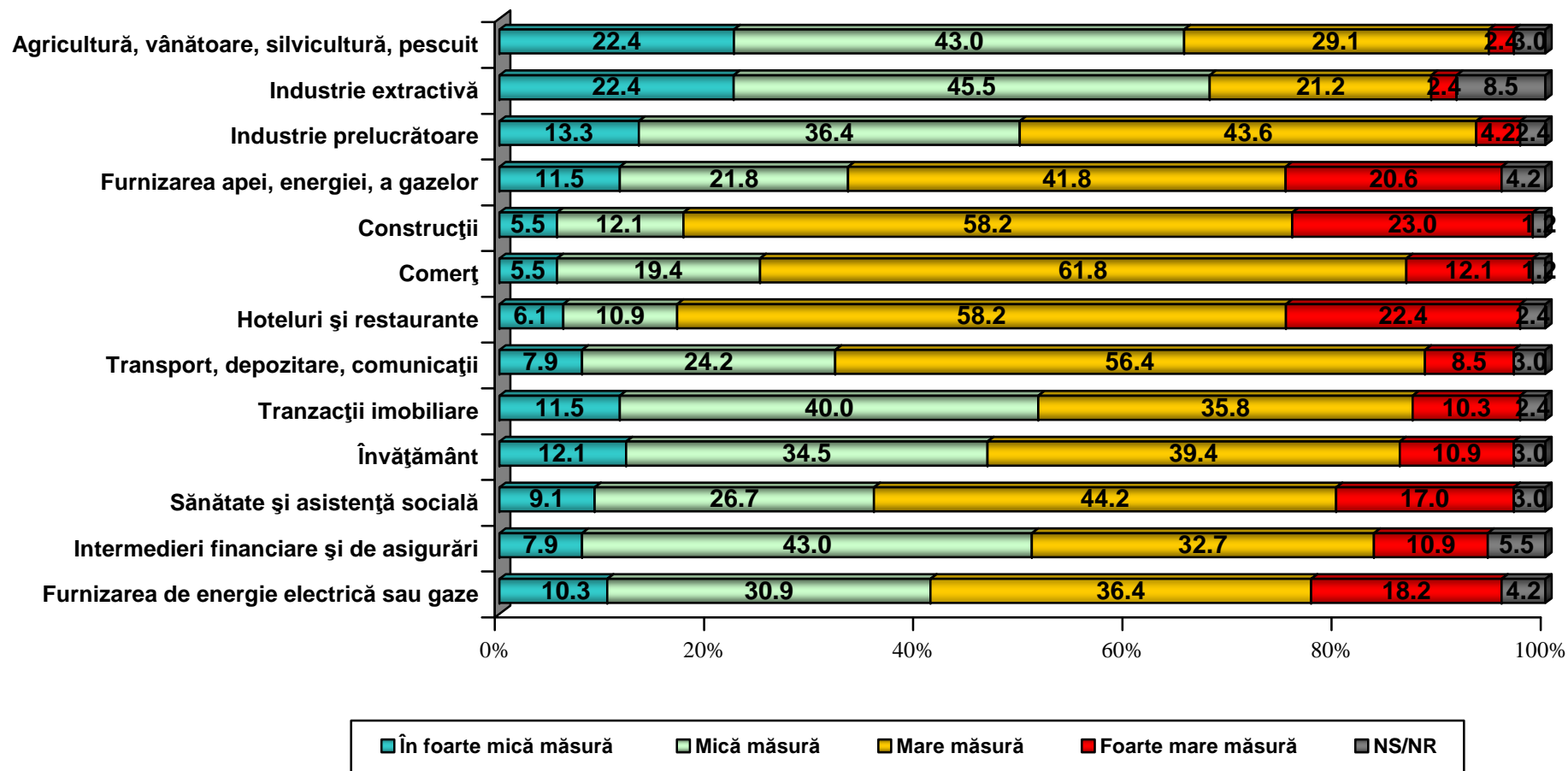
**AL TREILEA PUNCT TARE**

Turismul / bazele turistice .....	8.5
Industria .....	4.2
Minerit / industria extractivă / resursele minerale.....	2.4
Asezarea geografică .....	2.4
Ceramica de la Horezu .....	1.8
Hidrocentralele.....	1.8
Agricultura / potențialul agricol.....	1.8
Construcțiile .....	1.2
Oieritul.....	0.6
Locuințele.....	0.6
Supermarket-urile.....	0.6
Frumusețile naturale .....	0.6
Rolanplast.....	0.6
Mărirea orașului spre periferii.....	0.6
Activitățile culturale .....	0.6
Forța de muncă calificată .....	0.6
Oferte atractive din partea primăriei .....	0.6
Parcări cu plată .....	0.6

**DV4. Care este principalul avantaj al unei investiții în județul Vâlcea?**

Așezarea geografică .....	9.7
Dezvoltarea economică.....	7.9
Investițiile merg bine .....	6.7
Forța de muncă ieftină .....	6.7
Crearea locurilor de muncă .....	6.1
Turismul .....	4.2
Puterea de cumpărare .....	1.8
Faptul ca ești pe cont propriu .....	1.2
Nu se devalorizează.....	0.6
Nu este poluare.....	0.6
Infrastructura .....	0.6
Apropierea de casă .....	0.6
Asigurarea traiului de azi pe mâine .....	0.6
Satisfacția personală .....	0.6
Învățământ .....	0.6
Pentru copii, dezvoltarea în perspectivă.....	0.6
Să fii localnic .....	0.6
Circulația - tranzitul .....	0.6
Un oraș liniștit.....	0.6
Nici un avantaj.....	21.2
NS/NR.....	26.1

DV5. Dacă vă gândiți la posibilitatea de a dezvolta o afacere în județul Vâlcea, în ce măsură vi se pare profitabilă dezvoltarea unei afaceri în următoarele domenii:

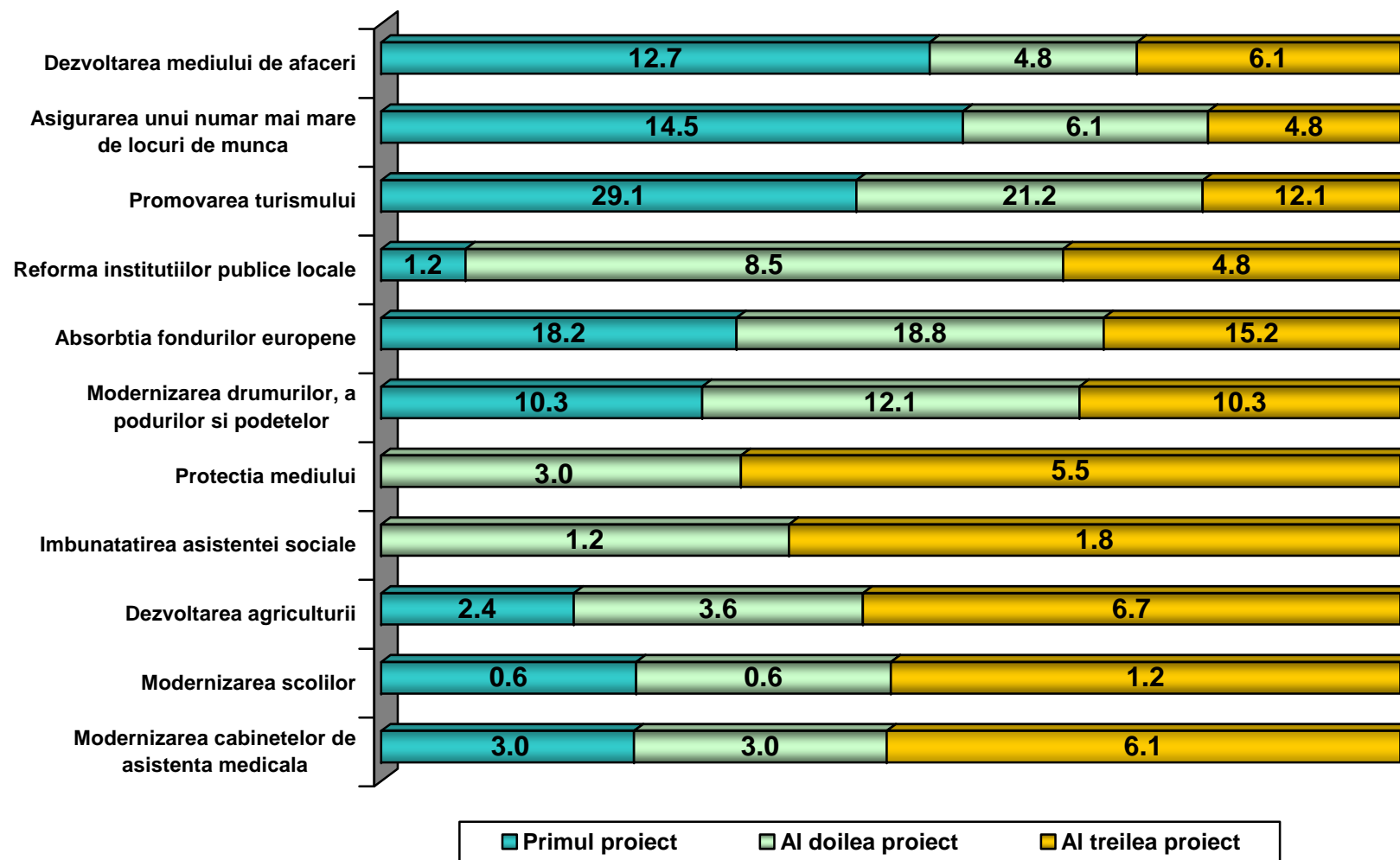


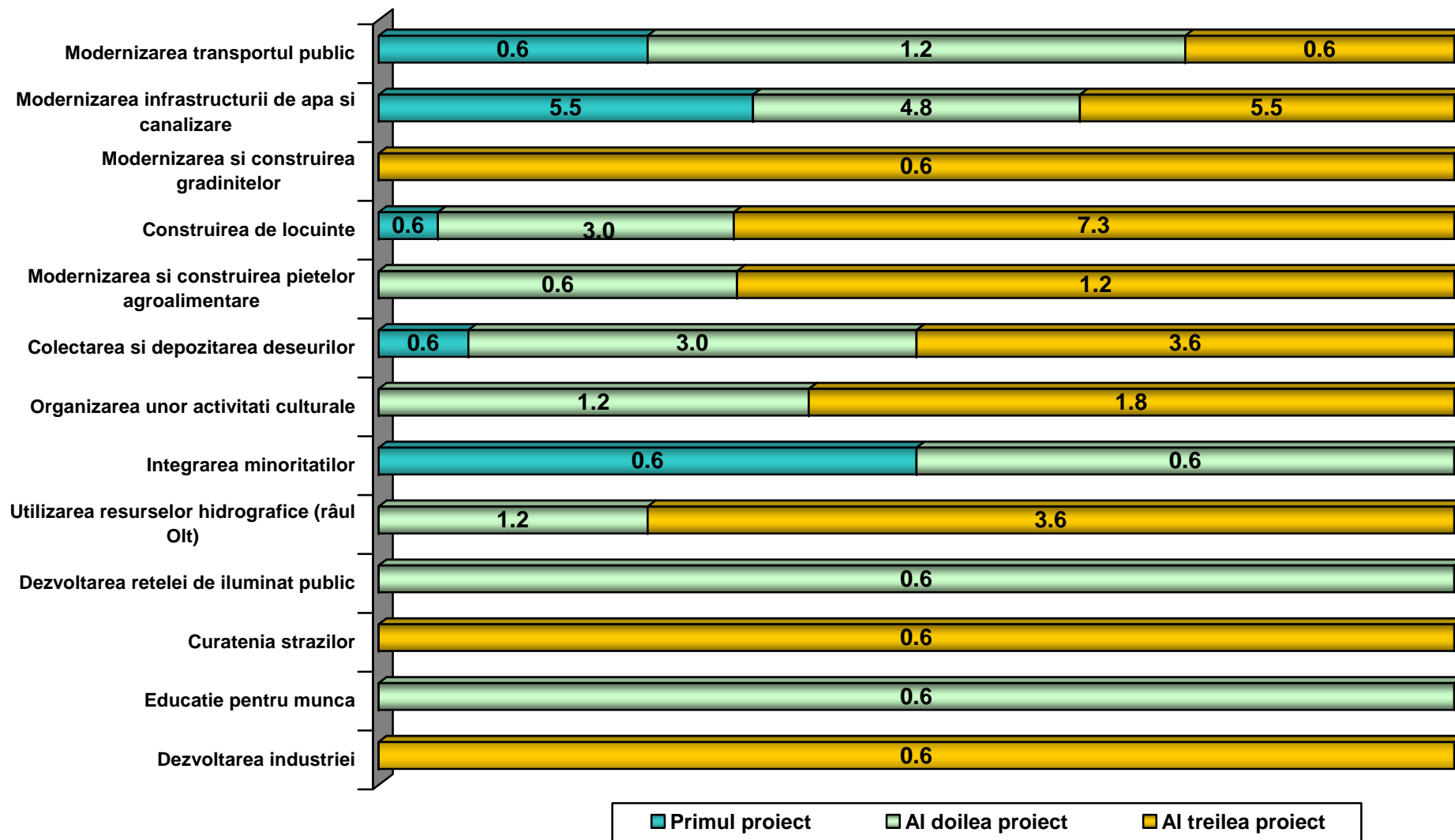
DV5

*Baza: 165 (total eșantion)*

	În foarte mică măsură		Mică măsură		Mare măsură		Foarte mare măsură		NS/NR	
	Frecv.	%	Frecv.	%	Frecv.	%	Frecv.	%	Frecv.	%
Agricultură, vânătoare, silvicultură, pescuit	37	22.4	71	43.0	48	29.1	4	2.4	5	3.0
Industrie extractivă	37	22.4	75	45.5	35	21.2	4	2.4	14	8.5
Industrie prelucrătoare	22	13.3	60	36.4	72	43.6	7	4.2	4	2.4
Furnizarea apei, energiei, a gazelor	19	11.5	36	21.8	69	41.8	34	20.6	7	4.2
Construcții	9	5.5	20	12.1	96	58.2	38	23.0	2	1.2
Comerț	9	5.5	32	19.4	102	61.8	20	12.1	2	1.2
Hoteluri și restaurante	10	6.1	18	10.9	96	58.2	37	22.4	4	2.4
Transport, depozitare, comunicații	13	7.9	40	24.2	93	56.4	14	8.5	5	3.0
Tranzacții imobiliare	19	11.5	66	40.0	59	35.8	17	10.3	4	2.4
Învățământ	20	12.1	57	34.5	65	39.4	18	10.9	5	3.0
a. Sănătate și asistență socială	15	9.1	44	26.7	73	44.2	28	17.0	5	3.0
b. Intermedieri financiare și de asigurări	13	7.9	71	43.0	54	32.7	18	10.9	9	5.5
c. Furnizarea de energie electrică sau ga	17	10.3	51	30.9	60	36.4	30	18.2	7	4.2

DV6. Care sunt cele mai importante proiecte care ar trebui dezvoltate în județul Vâlcea? Vă rog să menționați trei proiecte din această listă, în ordinea importanței.

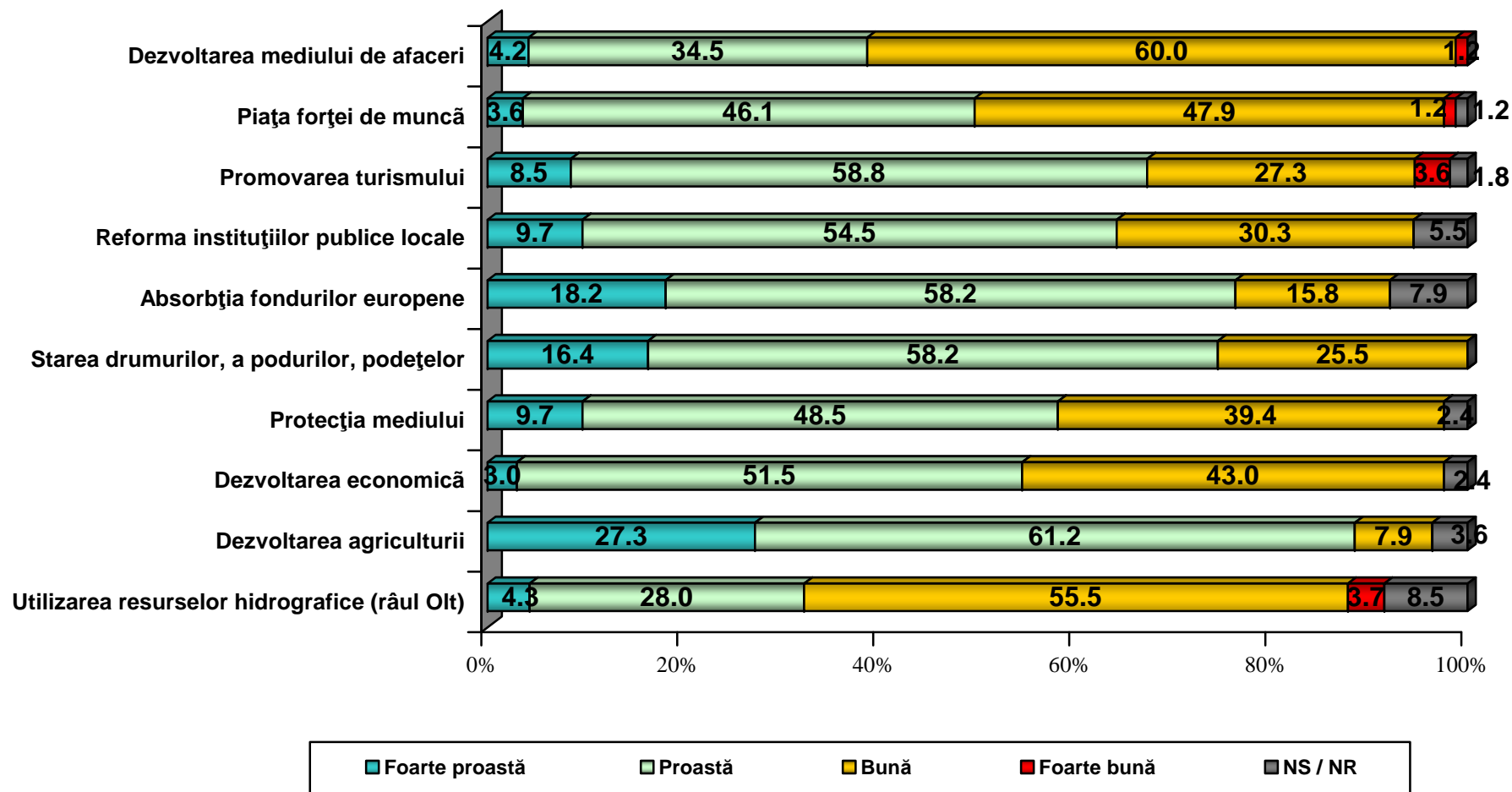




DV6

	Primul proiect		Al doilea proiect		Al treilea proiect	
	Frecv.	%	Frecv.	%	Frecv.	%
Dezvoltarea mediului de afaceri	21	12.7	8	4.8	10	6.1
Asigurarea unui numar mai mare de locuri de muncă	24	14.5	10	6.1	8	4.8
Promovarea turismului	48	29.1	35	21.2	20	12.1
Reforma instituțiilor publice locale	2	1.2	14	8.5	8	4.8
Absorbția fondurilor europene	30	18.2	31	18.8	25	15.2
Modernizarea drumurilor, a podurilor și podetelor	17	10.3	20	12.1	17	10.3
Protecția mediului	0	0.0	5	3.0	9	5.5
Imbunătățirea asistenței sociale	0	0.0	2	1.2	3	1.8
Dezvoltarea agriculturii	4	2.4	6	3.6	11	6.7
Modernizarea școlilor	1	0.6	1	0.6	2	1.2
Modernizarea cabinetelor de asistență medicală / a spitalelor / policlinicilor	5	3.0	5	3.0	10	6.1
Modernizarea transportului public	1	0.6	2	1.2	1	0.6
Modernizarea infrastructurii de apă și canalizare	9	5.5	8	4.8	9	5.5
Modernizarea și construirea grădinițelor	0	0.0	0	0.0	1	0.6
Construirea de locuințe	1	0.6	5	3.0	12	7.3
Modernizarea și construirea piețelor agroalimentare	0	0.0	1	0.6	2	1.2
Colectarea și depozitarea deșeurilor	1	0.6	5	3.0	6	3.6
Organizarea unor activități culturale	0	0.0	2	1.2	3	1.8
Integrarea minorităților	1	0.6	1	0.6	0	0.0
Utilizarea resurselor hidrografice (râul Olt)	0	0.0	2	1.2	6	3.6
Dezvoltarea rețelei de iluminat public	0	0.0	1	0.6	0	0.0
Curățenia străzilor	0	0.0	0	0.0	1	0.6
Educație pentru munca	0	0.0	1	0.6	0	0.0
Dezvoltarea industriei	0	0.0	0	0.0	1	0.6
<b>Total</b>	<b>165</b>	<b>100</b>	<b>165</b>	<b>100</b>	<b>165</b>	<b>100</b>

DV7. Cum apreciați situația județului Vâlcea în ceea ce privește...



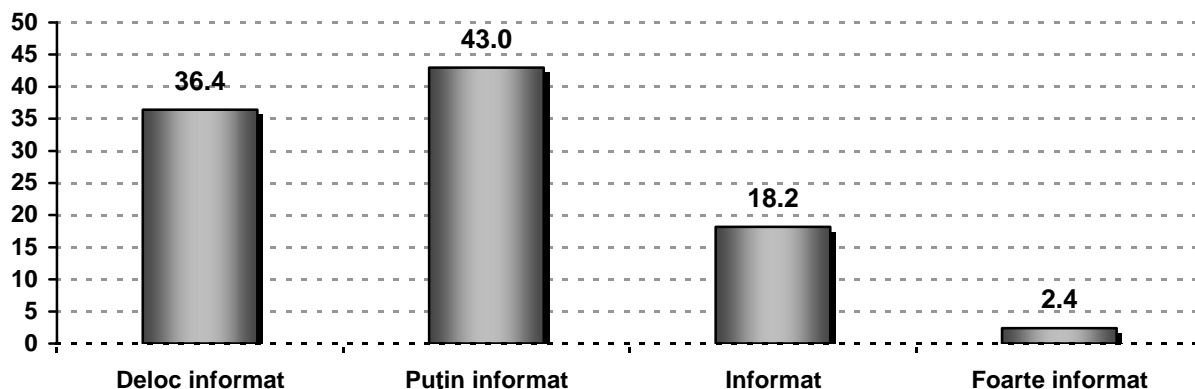


DV7

*Baza: 165 (total eșantion)*

	Foarte proastă		Proastă		Bună		Foarte bună		NS / NR	
	Frecv.	%	Frecv.	%	Frecv.	%	Frecv.	%	Frecv.	%
...dezvoltarea mediului de afaceri	7	4.2	57	34.5	99	60.0	2	1.2	0	0.0
...piața forței de muncă	6	3.6	76	46.1	79	47.9	2	1.2	2	1.2
...promovarea turismului	14	8.5	97	58.8	45	27.3	6	3.6	3	1.8
... reforma instituțiilor publice locale	16	9.7	90	54.5	50	30.3	0	0.0	9	5.5
...absorbția fondurilor europene	30	18.2	96	58.2	26	15.8	0	0.0	13	7.9
...starea drumurilor, a podurilor și podetelor	27	16.4	96	58.2	42	25.5	0	0.0	0	0.0
... protecția mediului	16	9.7	80	48.5	65	39.4	0	0.0	4	2.4
...dezvoltarea economică	5	3.0	85	51.5	71	43.0	0	0.0	4	2.4
...dezvoltarea agriculturii	45	27.3	101	61.2	13	7.9	0	0.0	6	3.6
...utilizarea resurselor hidrografice (râul Olt)	7	4.3	46	28.0	91	55.5	6	3.7	14	8.5

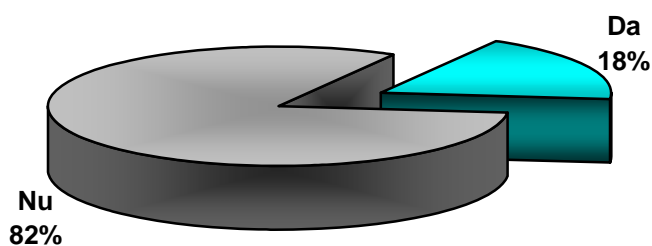
DV8. Dvs. cât de informat sunteți despre condițiile de acordare a fondurilor europene pentru dezvoltarea unor proiecte?



Baza: 165 (total eșantion)

	Frecv.	%
Deloc informat	60	36.4
Puțin informat	71	43.0
Informat	30	18.2
Foarte informat	4	2.4
<b>Total</b>	<b>165</b>	<b>100</b>

DV9. Compania pe care o reprezentați a aplicat vreodată pentru obținerea unor fonduri europene în sprijinul dezvoltării unui proiect?

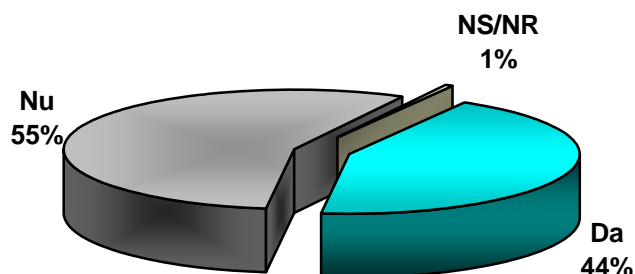


Baza: 165 (total eșantion)

	Frecv.	%
Da	30	18.2
Nu	135	81.8
<b>Total</b>	<b>165</b>	<b>100</b>

**SATISFAȚIE FAȚĂ DE INSTITUȚIILE LOCALE**

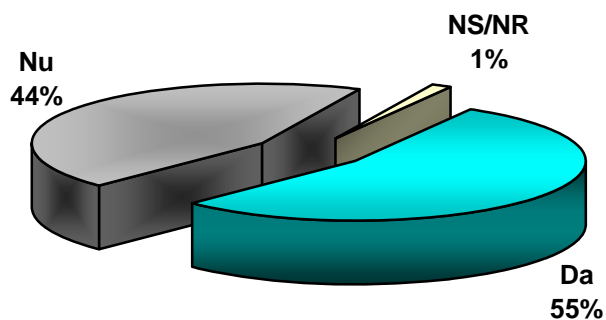
C1. În ultimul an, compania pe care o reprezentați a apelat la serviciile autorităților locale (primărie, consiliul local etc.) pentru a rezolva anumite probleme?



Baza: 165 (total eșantion)

	Frecv.	%
Da	72	43.6
Nu	92	55.8
NS / NR	1	0.6
<b>Total</b>	<b>165</b>	<b>100</b>

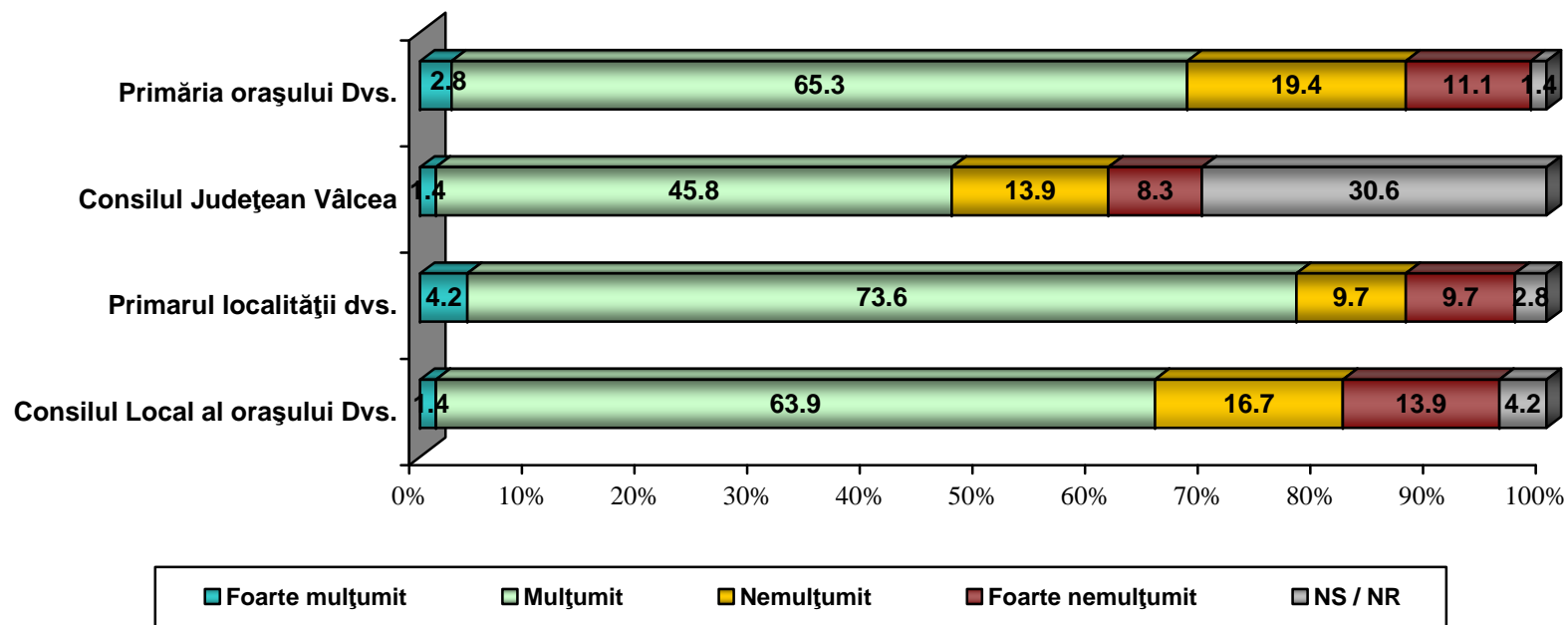
C2. Problemele pentru care a apelat compania dvs. la autoritățile locale au fost rezolvate sau nu?



Baza: 72 (cei care au apelat la la serviciile autorităților locale)

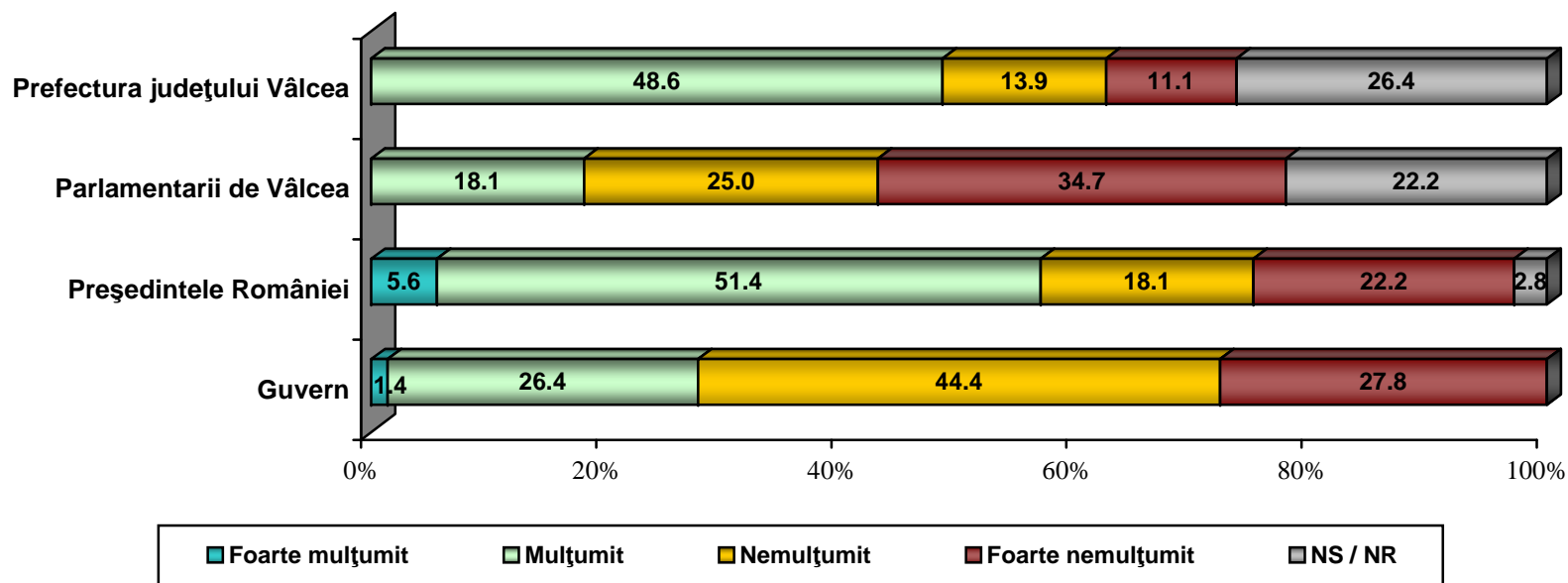
	Frecv.	%
Da	39	54.2
Nu	32	44.4
NS / NR	1	1.4
<b>Total</b>	<b>72</b>	<b>100</b>

C3. Vă rog să-mi spuneți cât de mulțumit sau nemulțumit sunteți de activitatea următoarelor instituții și funcționari publici și reprezentanți:



Baza: (cei care au apelat la serviciile autorităților locale)

	Foarte mulțumit		Mulțumit		Nemulțumit		Foarte nemulțumit		NS / NR	
	Frecv.	%	Frecv.	%	Frecv.	%	Frecv.	%	Frecv.	%
Primăria orașului Dvs.	2	2.8	47	65.3	14	19.4	8	11.1	1	1.4
Consiliul Județean Vâlcea	1	1.4	33	45.8	10	13.9	6	8.3	22	30.6
Primarul localității dvs.	3	4.2	53	73.6	7	9.7	7	9.7	2	2.8
Consiliul Local al orașului Dvs.	1	1.4	46	63.9	12	16.7	10	13.9	3	4.2

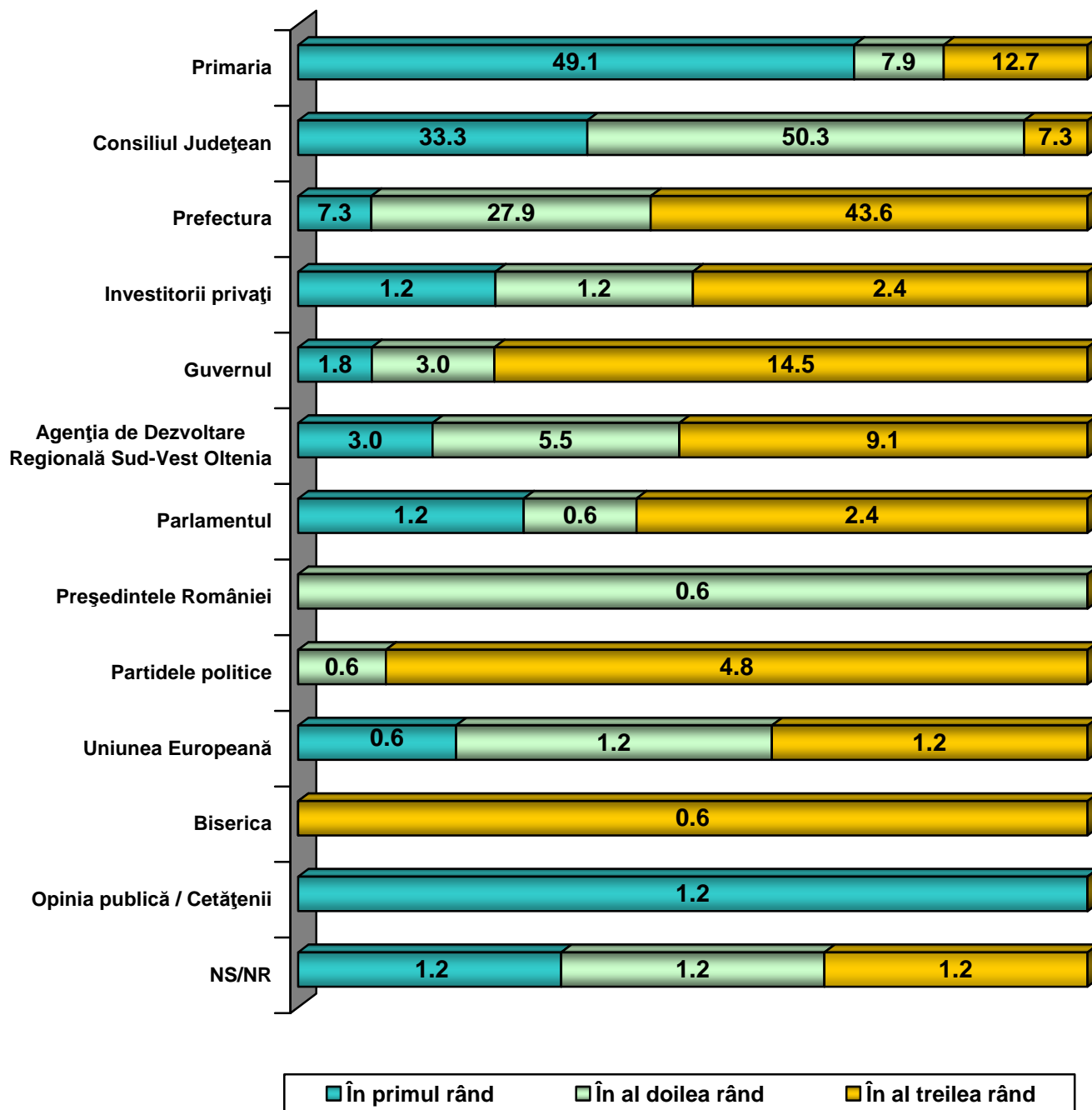


Baza: (cei care au apelat la serviciile autorităților locale )

	Foarte mulțumit		Mulțumit		Nemulțumit		Foarte nemulțumit		NS / NR	
	Frecv.	%	Frecv.	%	Frecv.	%	Frecv.	%	Frecv.	%
Prefectura județului Vâlcea	0	0.0	35	48.6	10	13.9	8	11.1	19	26.4
Parlamentarii de Vâlcea	0	0.0	13	18.1	18	25.0	25	34.7	16	22.2
Președintele României	4	5.6	37	51.4	13	18.1	16	22.2	2	2.8
Guvern	1	1.4	19	26.4	32	44.4	20	27.8	0	0.0

**RESPONSABILITATE SOCIALĂ**

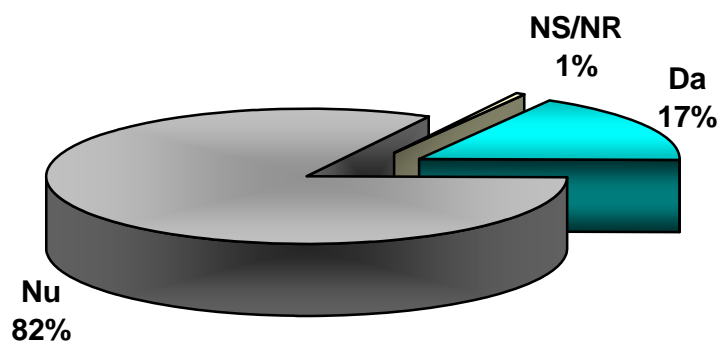
CSR1. În opinia dvs, cine ar trebui să se implice în rezolvarea problemelor care afectează județul Vâlcea? Vă rog să menționați primele trei răspunsuri în ordinea importanței.



CSR1

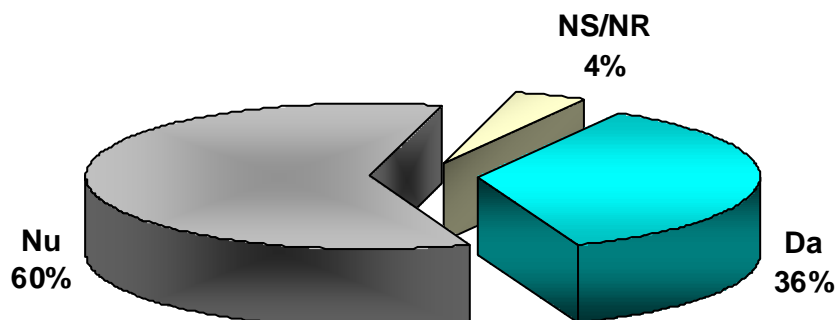
Baza: ( total eșantion )	În primul rând		În al doilea rând		În al treilea rând	
	Frecv.	%	Frecv.	%	Frecv.	%
Primaria	81	49.1	13	7.9	21	12.7
Consiliul Județean	55	33.3	83	50.3	12	7.3
Prefectura	12	7.3	46	27.9	72	43.6
Investitorii privați	2	1.2	2	1.2	4	2.4
Guvernul	3	1.8	5	3.0	24	14.5
Agenția de Dezvoltare Regională Sud-Vest Oltenia	5	3.0	9	5.5	15	9.1
Parlamentul	2	1.2	1	0.6	4	2.4
Președintele României	0	0.0	1	0.6	0	0.0
Partidele politice	0	0.0	1	0.6	8	4.8
Uniunea Europeană	1	0.6	2	1.2	2	1.2
Biserica	0	0.0	0	0.0	1	0.6
Opinia publică / Cetățenii	2	1.2	0	0.0	0	0.0
NS/NR	2	1.2	2	1.2	2	1.2
<b>Total</b>	<b>165</b>	<b>100</b>	<b>165</b>	<b>100</b>	<b>165</b>	<b>100</b>

CSR2. Compania dvs. a desfășurat până în acest moment proiecte de responsabilitate socială corporatistă (acțiuni vultare în beneficiul comunității, al angajaților sau al mediului)?



Baza: (total eșantion)	Frecv.	%
Da	28	17.0
Nu	136	82.4
NS / NR	1	0.6
<b>Total</b>	<b>165</b>	<b>100.0</b>

CSR3. Dar în următorul an, compania dvs. intenționează să desfășoare proiecte de responsabilitate socială corporatistă (acțiuni voluntare în beneficiul comunității, al angajaților sau al mediului)?



<i>Baza: (total eșantion)</i>		<b>Frecv.</b>	<b>%</b>
Da		59	35.8
Nu		99	60.0
NS / NR		7	4.2
<b>Total</b>		<b>165</b>	<b>100.0</b>



Q1. Dacă vă gândiți la dezvoltarea mediului de afaceri în județul Vâlcea credeți că lucrurile merg într-o direcție bună sau că merg într-o direcție greșită?

Baza: 165 (total eșantion)  
(frecv. și % pe rând)

		Direcția este bună		Direcția este greșită		Nu pot aprecia		NS/NR	
		Frecv.	%	Frecv.	%	Frecv.	%	Frecv.	%
<b>SECTOR DE ACTIVITATE</b>	Industrie	24	55.8	18	41.9	0	0.0	1	2.3
	Comert	62	50.8	49	40.2	9	7.4	2	1.6
<b>NUMĂR DE ANGAJAȚI</b>	Maxim 9 (micro)	73	51.8	56	39.7	9	6.4	3	2.1
	10-49 (mică)	10	55.6	8	44.4	0	0.0	0	0.0
	50-249 (medii)	1	33.3	2	66.7	0	0.0	0	0.0
	Peste 250 (mari)	2	66.7	1	33.3	0	0.0	0	0.0
<b>TIPUL LOCALITĂȚII</b>	Rural	20	52.6	17	44.7	1	2.6	0	0.0
	Oraș mic (10-49 mii loc.)	17	68.0	7	28.0	0	0.0	1	4.0
	Oraș mijlociu (50-199 mii loc.)	49	48.0	43	42.2	8	7.8	2	2.0
<b>FILIALĂ</b>	Sediul central	75	51.0	63	42.9	6	4.1	3	2.0
	O filială cu personalitate juridică	8	57.1	4	28.6	2	14.3	0	0.0
	O filială fără personalitate juridică	3	75.0	0	0.0	1	25.0	0	0.0
<b>FORMA DE PROPRIETATE A FIRMEI</b>	Publică	3	60.0	2	40.0	0	0.0	0	0.0
	Privată, cu capital majoritar românesc	78	50.6	64	41.6	9	5.8	3	1.9
	Privată, cu capital majoritar străin	2	66.7	1	33.3	0	0.0	0	0.0
	NS/NR	3	100.0	0	0.0	0	0.0	0	0.0
<b>TOTAL</b>		<b>86</b>	<b>52.1</b>	<b>67</b>	<b>40.6</b>	<b>9</b>	<b>5.5</b>	<b>3</b>	<b>1.8</b>

Q2. În județul Vâlcea cât de greu sau de ușor este pentru un investitor să-și deschidă o afacere?

		Foarte greu		Greu		Ușor		Foarte ușor		NS/NR	
		Frecv.	%	Frecv.	%	Frecv.	%	Frecv.	%	Frecv.	%
<i>Baza: 165 (total eșantion)</i>											
		<i>(frecv. și % pe rând)</i>									
<b>SECTOR DE ACTIVITATE</b>	Industrie	12	27.9	20	46.5	10	23.3	0	0.0	1	2.3
	Comert	37	30.3	43	35.2	32	26.2	4	3.3	6	4.9
<b>NUMĂR DE ANGAJAȚI</b>	Maxim 9 (micro)	44	31.2	54	38.3	33	23.4	4	2.8	6	4.3
	10-49 (mică)	4	22.2	7	38.9	6	33.3	0	0.0	1	5.6
	50-249 (medii)	1	33.3	1	33.3	1	33.3	0	0.0	0	0.0
	Peste 250 (mari)	0	0.0	1	33.3	2	66.7	0	0.0	0	0.0
<b>TIPUL LOCALITĂȚII</b>	Rural	13	34.2	11	28.9	10	26.3	2	5.3	2	5.3
	Oraș mic (10-49 mii loc.)	9	36.0	10	40.0	6	24.0	0	0.0	0	0.0
	Oraș mijlociu (50-199 mii loc.)	27	26.5	42	41.2	26	25.5	2	2.0	5	4.9
<b>FILIALĂ</b>	Sediul central	48	32.7	54	36.7	35	23.8	4	2.7	6	4.1
	O filială cu personalitate juridică	0	0.0	7	50.0	6	42.9	0	0.0	1	7.1
	O filială fără personalitate juridică	1	25.0	2	50.0	1	25.0	0	0.0	0	0.0
<b>FORMA DE PROPRIETATE A FIRMEI</b>	Publică	2	40.0	3	60.0	0	0.0	0	0.0	0	0.0
	Privată, cu capital majoritar românesc	47	30.5	56	36.4	40	26.0	4	2.6	7	4.5
	Privată, cu capital majoritar străin	0	0.0	1	33.3	2	66.7	0	0.0	0	0.0
	NS/NR	0	0.0	3	100.0	0	0.0	0	0.0	0	0.0
<b>TOTAL</b>		<b>49</b>	<b>29.7</b>	<b>63</b>	<b>38.2</b>	<b>42</b>	<b>25.5</b>	<b>4</b>	<b>2.4</b>	<b>7</b>	<b>4.2</b>

Q3. În opinia dvs., gradul de fiscalitate în județul Vâlcea este...?

Baza: 165 (total eșantion)

(frecv. și % pe rând)

		Prea mare		Potrivit		Prea mică		NS/NR	
		Frecv.	%	Frecv.	%	Frecv.	%	Frecv.	%
<b>SECTOR DE ACTIVITATE</b>	Industrie	33	76.7	10	23.3	0	0.0	0	0.0
	Comert	93	76.2	23	18.9	0	0.0	6	4.9
<b>NUMĂR DE ANGAJAȚI</b>	Maxim 9 (micro)	107	75.9	28	19.9	0	0.0	6	4.3
	10-49 (mică)	14	77.8	4	22.2	0	0.0	0	0.0
	50-249 (medii)	3	100.0	0	0.0	0	0.0	0	0.0
	Peste 250 (mari)	2	66.7	1	33.3	0	0.0	0	0.0
<b>TIPUL LOCALITĂȚII</b>	Rural	29	76.3	8	21.1	0	0.0	1	2.6
	Oraș mic (10-49 mii loc.)	18	72.0	5	20.0	0	0.0	2	8.0
	Oraș mijlociu (50-199 mii loc.)	79	77.5	20	19.6	0	0.0	3	2.9
<b>FILIALĂ</b>	Sediul central	114	77.6	30	20.4	0	0.0	3	2.0
	O filială cu personalitate juridică	9	64.3	2	14.3	0	0.0	3	21.4
	O filială fără personalitate juridică	3	75.0	1	25.0	0	0.0	0	0.0
<b>FORMA DE PROPRIETATE A FIRMEI</b>	Publică	4	80.0	0	0.0	0	0.0	1	20.0
	Privată, cu capital majoritar românesc	118	76.6	31	20.1	0	0.0	5	3.2
	Privată, cu capital majoritar străin	1	33.3	2	66.7	0	0.0	0	0.0
	NS/NR	3	100.0	0	0.0	0	0.0	0	0.0
<b>TOTAL</b>		<b>126</b>	<b>76.4</b>	<b>33</b>	<b>20.0</b>	<b>0</b>	<b>0.0</b>	<b>6</b>	<b>3.6</b>

Q4. Pe o scală de la 1 la 10 unde 1 înseamnă „deloc atractiv” și 10 „foarte atractiv”, vă rog să dați o notă mediului economic din Vâlcea, în funcție de cât de atractiv vi se pare pentru dezvoltarea unei afaceri.

Baza: 165 (total eșantion)

		1 Deloc atractiv		2		3		4		5		6		7		8		9		10 Foarte atractiv	
		Frecv	%	Frecv	%	Frecv	%	Frecv	%	Frecv	%	Frecv	%	Frecv	%	Frecv	%	Frecv	%	Frecv	%
<b>SECTOR DE ACTIVITATE</b>	Industrie	1	2.3	3	7.0	1	2.3	5	11.6	8	18.6	5	11.6	11	25.6	7	16.3	1	2.3	1	2.3
	Comert	6	4.9	5	4.1	8	6.6	11	9.0	26	21.3	19	15.6	30	24.6	14	11.5	3	2.5	0	0.0
<b>NUMĂR DE ANGAJAȚI</b>	Maxim 9 (micro)	7	5.0	7	5.0	7	5.0	12	8.5	31	22.0	21	14.9	36	25.5	15	10.6	4	2.8	1	0.7
	10-49 (mică)	0	0.0	1	5.6	2	11.1	2	11.1	2	11.1	2	11.1	4	22.2	5	27.8	0	0.0	0	0.0
	50-249 (medii)	0	0.0	0	0.0	0	0.0	1	33.3	1	33.3	1	33.3	0	0.0	0	0.0	0	0.0	0	0.0
	Peste 250 (mari)	0	0.0	0	0.0	0	0.0	1	33.3	0	0.0	0	0.0	1	33.3	1	33.3	0	0.0	0	0.0
<b>TIPUL LOCALITĂȚII</b>	Rural	2	5.3	1	2.6	2	5.3	5	13.2	5	13.2	8	21.1	11	28.9	3	7.9	1	2.6	0	0.0
	Oraș mic (10-49 mii loc.)	3	12.0	3	12.0	0	0.0	0	0.0	6	24.0	2	8.0	8	32.0	2	8.0	0	0.0	1	4.0
	Oraș mijlociu (50-199 mii loc.)	2	2.0	4	3.9	7	6.9	11	10.8	23	22.5	14	13.7	22	21.6	16	15.7	3	2.9	0	0.0
<b>FILIALĂ</b>	Sediul central	7	4.8	8	5.4	6	4.1	15	10.2	30	20.4	23	15.6	36	24.5	17	11.6	4	2.7	1	0.7
	O filială cu personalitate juridică	0	0.0	0	0.0	3	21.4	0	0.0	4	28.6	0	0.0	5	35.7	2	14.3	0	0.0	0	0.0
	O filială fără personalitate juridică	0	0.0	0	0.0	0	0.0	1	25.0	0	0.0	1	25.0	0	0.0	2	50.0	0	0.0	0	0.0
<b>FORMA DE PROPRIETATE A FIRMEI</b>	Publică	1	20.0	0	0.0	0	0.0	0	0.0	1	20.0	1	20.0	2	40.0	0	0.0	0	0.0	0	0.0
	Privată, cu capital majoritar românesc	6	3.9	8	5.2	9	5.8	16	10.4	32	20.8	22	14.3	38	24.7	18	11.7	4	2.6	1	0.6
<b>A FIRMEI</b>	Privată, cu capital majoritar străin	0	0.0	0	0.0	0	0.0	0	0.0	0	0.0	1	33.3	1	33.3	1	33.3	0	0.0	0	0.0
	NS/NR	0	0.0	0	0.0	0	0.0	0	0.0	1	33.3	0	0.0	0	0.0	2	66.7	0	0.0	0	0.0
<b>TOTAL</b>		<b>7</b>	<b>4.2</b>	<b>8</b>	<b>4.8</b>	<b>9</b>	<b>5.5</b>	<b>16</b>	<b>9.7</b>	<b>34</b>	<b>20.6</b>	<b>24</b>	<b>14.5</b>	<b>41</b>	<b>24.8</b>	<b>21</b>	<b>12.7</b>	<b>4</b>	<b>2.4</b>	<b>1</b>	<b>0.6</b>

Q5. Dacă vă gândiți la următorul an, credeți că profitul companiei pe care o reprezentați...

Baza: 165 (total eșantion)  
(frecv. și % pe rând)

		Va crește		Va rămâne la fel		Va scădea		NS/NR	
		Frecv.	%	Frecv.	%	Frecv.	%	Frecv.	%
<b>SECTOR DE ACTIVITATE</b>	Industrie	12	27.9	12	27.9	16	37.2	3	7.0
	Comert	33	27.0	39	32.0	38	31.1	12	9.8
<b>NUMĂR DE ANGAJAȚI</b>	Maxim 9 (micro)	36	25.5	44	31.2	46	32.6	15	10.6
	10-49 (mică)	7	38.9	5	27.8	6	33.3	0	0.0
	50-249 (medii)	0	0.0	2	66.7	1	33.3	0	0.0
	Peste 250 (mari)	2	66.7	0	0.0	1	33.3	0	0.0
<b>TIPUL LOCALITĂȚII</b>	Rural	9	23.7	11	28.9	15	39.5	3	7.9
	Oraș mic (10-49 mii loc.)	5	20.0	9	36.0	8	32.0	3	12.0
	Oraș mijlociu (50-199 mii loc.)	31	30.4	31	30.4	31	30.4	9	8.8
<b>FILIALĂ</b>	Sediul central	39	26.5	43	29.3	52	35.4	13	8.8
	O filială cu personalitate juridică	5	35.7	5	35.7	2	14.3	2	14.3
	O filială fără personalitate juridică	1	25.0	3	75.0	0	0.0	0	0.0
<b>FORMA DE PROPRIETATE A FIRMEI</b>	Publică	2	40.0	0	0.0	3	60.0	0	0.0
	Privată, cu capital majoritar românesc	40	26.0	50	32.5	49	31.8	15	9.7
	Privată, cu capital majoritar străin	2	66.7	1	33.3	0	0.0	0	0.0
	NS/NR	1	33.3	0	0.0	2	66.7	0	0.0
<b>TOTAL</b>		<b>45</b>	<b>27.3</b>	<b>51</b>	<b>30.9</b>	<b>54</b>	<b>32.7</b>	<b>15</b>	<b>9.1</b>

PF1. Forța de muncă disponibilă în județul Vâlcea este sau nu suficientă pentru a acoperi cererea din partea angajatorilor?

Baza: 165 (total eșantion)  
(frecv. și % pe rând)

		Da		Nu		NS/NR	
		Frecv.	%	Frecv.	%	Frecv.	%
<b>SECTOR DE ACTIVITATE</b>	Industrie	21	48.8	22	51.2	0	0.0
	Comert	75	61.5	45	36.9	2	1.6
<b>NUMĂR DE ANGAJAȚI</b>	Maxim 9 (micro)	85	60.3	54	38.3	2	1.4
	10-49 (mică)	7	38.9	11	61.1	0	0.0
	50-249 (medii)	2	66.7	1	33.3	0	0.0
	Peste 250 (mari)	2	66.7	1	33.3	0	0.0
<b>TIPUL LOCALITĂȚII</b>	Rural	24	63.2	14	36.8	0	0.0
	Oraș mic (10-49 mii loc.)	16	64.0	9	36.0	0	0.0
	Oraș mijlociu (50-199 mii loc.)	56	54.9	44	43.1	2	2.0
<b>FILIALĂ</b>	Sediul central	86	58.5	60	40.8	1	0.7
	O filială cu personalitate juridică	7	50.0	6	42.9	1	7.1
	O filială fără personalitate juridică	3	75.0	1	25.0	0	0.0
<b>FORMA DE PROPRIETATE A FIRMEI</b>	Publică	3	60.0	1	20.0	1	20.0
	Privată, cu capital majoritar românesc	91	59.1	62	40.3	1	0.6
	Privată, cu capital majoritar străin	0	0.0	3	100.0	0	0.0
	NS/NR	2	66.7	1	33.3	0	0.0
<b>TOTAL</b>		<b>96</b>	<b>58.2</b>	<b>67</b>	<b>40.6</b>	<b>2</b>	<b>1.2</b>

PF2. În ultimul an, compania dvs. a întâmpinat probleme în recrutarea personalului din cauza deficitului local de forță de muncă?

Baza: 165 (total eșantion)  
(frecv. și % pe rând)

		Da		Nu		NS/NR	
		Frecv.	%	Frecv.	%	Frecv.	%
<b>SECTOR DE ACTIVITATE</b>	Industrie	25	58.1	18	41.9	0	0.0
	Comert	53	43.4	67	54.9	2	1.6
<b>NUMĂR DE ANGAJAȚI</b>	Maxim 9 (micro)	62	44.0	77	54.6	2	1.4
	10-49 (mică)	13	72.2	5	27.8	0	0.0
	50-249 (medii)	2	66.7	1	33.3	0	0.0
	Peste 250 (mari)	1	33.3	2	66.7	0	0.0
<b>TIPUL LOCALITĂȚII</b>	Rural	16	42.1	22	57.9	0	0.0
	Oraș mic (10-49 mii loc.)	7	28.0	18	72.0	0	0.0
	Oraș mijlociu (50-199 mii loc.)	55	53.9	45	44.1	2	2.0
<b>FILIALĂ</b>	Sediul central	71	48.3	74	50.3	2	1.4
	O filială cu personalitate juridică	5	35.7	9	64.3	0	0.0
	O filială fără personalitate juridică	2	50.0	2	50.0	0	0.0
<b>FORMA DE PROPRIETATE A FIRMEI</b>	Publică	3	60.0	2	40.0	0	0.0
	Privată, cu capital majoritar românesc	72	46.8	80	51.9	2	1.3
	Privată, cu capital majoritar străin	2	66.7	1	33.3	0	0.0
	NS/NR	1	33.3	2	66.7	0	0.0
<b>TOTAL</b>		<b>78</b>	<b>47.3</b>	<b>85</b>	<b>51.5</b>	<b>2</b>	<b>1.2</b>

PF3. Compania pe care o reprezentați are în prezent angajați cetățeni străini ca urmare a deficitului local de forță de muncă?

Baza: 165 (total eșantion)

(frecv. și % pe rând)

		Da		Nu	
		Frecv.	%	Frecv.	%
<b>SECTOR DE ACTIVITATE</b>	Industrie	0	0.0	43	100.0
	Comert	3	2.5	119	97.5
<b>NUMĂR DE ANGAJAȚI</b>	Maxim 9 (micro)	2	1.4	139	98.6
	10-49 (mică)	0	0.0	18	100.0
	50-249 (medii)	1	33.3	2	66.7
	Peste 250 (mari)	0	0.0	3	100.0
<b>TIPUL LOCALITĂȚII</b>	Rural	0	0.0	38	100.0
	Oraș mic (10-49 mii loc.)	2	8.0	23	92.0
	Oraș mijlociu (50-199 mii loc.)	1	1.0	101	99.0
<b>FILIALĂ</b>	Sediul central	2	1.4	145	98.6
	O filială cu personalitate juridică	1	7.1	13	92.9
	O filială fără personalitate juridică	0	0.0	4	100.0
<b>FORMA DE PROPRIETATE A FIRMEI</b>	Publică	0	0.0	5	100.0
	Privată, cu capital majoritar românesc	3	1.9	151	98.1
	Privată, cu capital majoritar străin	0	0.0	3	100.0
	NS/NR	0	0.0	3	100.0
<b>TOTAL</b>		<b>3</b>	<b>1.8</b>	<b>162</b>	<b>98.2</b>



PF4. Dar în următorii doi ani, dvs credeți că firma pe care o reprezentați va angaja cetățeni străini ca urmare a deficitului local de forță de muncă?

Baza: 165 (total eșantion)  
(frecv. și % pe rând)

		Da		Nu		NS/NR	
		Frecv.	%	Frecv.	%	Frecv.	%
<b>SECTOR DE ACTIVITATE</b>	Industrie	6	14.0	34	79.1	3	7.0
	Comert	13	10.7	107	87.7	2	1.6
<b>NUMĂR DE ANGAJAȚI</b>	Maxim 9 (micro)	16	11.3	122	86.5	3	2.1
	10-49 (mică)	2	11.1	15	83.3	1	5.6
	50-249 (medii)	1	33.3	2	66.7	0	0.0
	Peste 250 (mari)	0	0.0	2	66.7	1	33.3
<b>TIPUL LOCALITĂȚII</b>	Rural	3	7.9	35	92.1	0	0.0
	Oraș mic (10-49 mii loc.)	4	16.0	20	80.0	1	4.0
	Oraș mijlociu (50-199 mii loc.)	12	11.8	86	84.3	4	3.9
<b>FILIALĂ</b>	Sediul central	14	9.5	129	87.8	4	2.7
	O filială cu personalitate juridică	4	28.6	9	64.3	1	7.1
	O filială fără personalitate juridică	1	25.0	3	75.0	0	0.0
<b>FORMA DE PROPRIETATE A FIRMEI</b>	Publică	0	0.0	5	100.0	0	0.0
	Privată, cu capital majoritar românesc	19	12.3	132	85.7	3	1.9
	Privată, cu capital majoritar străin	0	0.0	2	66.7	1	33.3
	NS/NR	0	0.0	2	66.7	1	33.3
<b>TOTAL</b>		<b>19</b>	<b>11.5</b>	<b>141</b>	<b>85.5</b>	<b>5</b>	<b>3.0</b>

DV1a. În următorii 2 ani, care credeți că sunt problemele din județul Vâlcea care ar trebui rezolvate? Vă rog să vă gândiți la primele trei probleme în ordinea importanței!

Prima problemă

Baza: 165 (total eșantion)  
(frecv. și % pe rând)

		Impozite mari / fiscalitate mare		Starea drumurilor / străzile		Corupția / corupția din mediul de afaceri		Birocrația		Infrastructura		Lipsa locurilor de muncă	
		Frecv.	%	Frecv.	%	Frecv.	%	Frecv.	%	Frecv.	%	Frecv.	%
<b>SECTOR DE ACTIVITATE</b>	Industrie	9	20.9	4	9.3	3	7.0	2	4.7	2	4.7	0	0.0
	Comert	14	11.5	11	9.0	9	7.4	10	8.2	9	7.4	9	7.4
<b>NUMĂR DE ANGAJAȚI</b>	Maxim 9 (micro)	17	12.1	11	7.8	12	8.5	11	7.8	9	6.4	9	6.4
	10-49 (mică)	3	16.7	3	16.7	0	0.0	1	5.6	2	11.1	0	0.0
	50-249 (medii)	2	66.7	0	0.0	0	0.0	0	0.0	0	0.0	0	0.0
	Peste 250 (mari)	1	33.3	1	33.3	0	0.0	0	0.0	0	0.0	0	0.0
<b>TIPUL LOCALITĂȚII</b>	Rural	4	10.5	5	13.2	5	13.2	2	5.3	0	0.0	2	5.3
	Oraș mic (10-49 mii loc.)	5	20.0	1	4.0	4	16.0	2	8.0	4	16.0	3	12.0
	Oraș mijlociu (50-199 mii loc.)	14	13.7	9	8.8	3	2.9	8	7.8	7	6.9	4	3.9
<b>FILIALĂ</b>	Sediul central	20	13.6	15	10.2	12	8.2	9	6.1	9	6.1	9	6.1
	O filială cu personalitate juridică	2	14.3	0	0.0	0	0.0	3	21.4	2	14.3	0	0.0
	O filială fără personalitate juridică	1	25.0	0	0.0	0	0.0	0	0.0	0	0.0	0	0.0
<b>FORMA DE PROPRIETATE A FIRMEI</b>	Publică	1	20.0	1	20.0	1	20.0	0	0.0	0	0.0	0	0.0
	Privată, cu capital majoritar românesc	21	13.6	12	7.8	11	7.1	11	7.1	11	7.1	9	5.8
	Privată, cu capital majoritar străin	0	0.0	1	33.3	0	0.0	0	0.0	0	0.0	0	0.0
	NS/NR	1	33.3	1	33.3	0	0.0	1	33.3	0	0.0	0	0.0
<b>TOTAL</b>		<b>23</b>	<b>13.9</b>	<b>15</b>	<b>9.1</b>	<b>12</b>	<b>7.3</b>	<b>12</b>	<b>7.3</b>	<b>11</b>	<b>6.7</b>	<b>9</b>	<b>5.5</b>

-continuare-

Baza: 165 (total eșantion)

(frecv. și % pe rând)

		Încurajarea mediului de afaceri / încurajarea investitorilor		Alimentarea cu gaze a locuințelor		Lipsa forței de muncă / a personalului calificat		Economia		Nivelul scăzut de trai / sărăcia		Controale prea dese și incorect efectuate	
		Frecv.	%	Frecv.	%	Frecv.	%	Frecv.	%	Frecv.	%	Frecv.	%
<b>SECTOR DE ACTIVITATE</b>	Industrie	2	4.7	3	7.0	2	4.7	0	0.0	0	0.0	0	0.0
	Comert	7	5.7	4	3.3	4	3.3	5	4.1	3	2.5	3	2.5
<b>NUMĂR DE ANGAJAȚI</b>	Maxim 9 (micro)	8	5.7	7	5.0	4	2.8	4	2.8	3	2.1	3	2.1
	10-49 (mică)	0	0.0	0	0.0	2	11.1	0	0.0	0	0.0	0	0.0
	50-249 (medii)	0	0.0	0	0.0	0	0.0	1	33.3	0	0.0	0	0.0
	Peste 250 (mari)	1	33.3	0	0.0	0	0.0	0	0.0	0	0.0	0	0.0
<b>TIPUL LOCALITĂȚII</b>	Rural	4	10.5	1	2.6	4	10.5	0	0.0	2	5.3	1	2.6
	Oraș mic (10-49 mii loc.)	0	0.0	0	0.0	0	0.0	1	4.0	0	0.0	1	4.0
	Oraș mijlociu (50-199 mii loc.)	5	4.9	6	5.9	2	2.0	4	3.9	1	1.0	1	1.0
<b>FILIALĂ</b>	Sediul central	8	5.4	6	4.1	5	3.4	4	2.7	3	2.0	3	2.0
	O filială cu personalitate juridică	1	7.1	1	7.1	0	0.0	1	7.1	0	0.0	0	0.0
	O filială fără personalitate juridică	0	0.0	0	0.0	1	25.0	0	0.0	0	0.0	0	0.0
<b>FORMA DE PROPRIETATE A FIRMEI</b>	Publică	0	0.0	0	0.0	0	0.0	0	0.0	0	0.0	0	0.0
	Privată, cu capital majoritar românesc	9	5.8	7	4.5	5	3.2	5	3.2	3	1.9	3	1.9
	Privată, cu capital majoritar străin	0	0.0	0	0.0	1	33.3	0	0.0	0	0.0	0	0.0
	NS/NR	0	0.0	0	0.0	0	0.0	0	0.0	0	0.0	0	0.0
<b>TOTAL</b>		<b>9</b>	<b>5.5</b>	<b>7</b>	<b>4.2</b>	<b>6</b>	<b>3.6</b>	<b>5</b>	<b>3.0</b>	<b>3</b>	<b>1.8</b>	<b>3</b>	<b>1.8</b>

-continuare-

Baza: 165 (total eșantion)

(frecv. și % pe rând)

		Obținerea de credite / acordarea de credite		Transportul spre alte localități		Locuințe / locuințe pentru tineri		Traficul		Să se acorde atenție / ajutor bătrânilor		Lipsa sprijinului pentru IMM-uri	
		Frecv.	%	Frecv.	%	Frecv.	%	Frecv.	%	Frecv.	%	Frecv.	%
<b>SECTOR DE ACTIVITATE</b>	Industrie	0	0.0	0	0.0	1	2.3	0	0.0	0	0.0	1	2.3
	Comert	3	2.5	2	1.6	1	0.8	2	1.6	2	1.6	1	0.8
<b>NUMĂR DE ANGAJAȚI</b>	Maxim 9 (micro)	3	2.1	1	0.7	2	1.4	2	1.4	2	1.4	2	1.4
	10-49 (mică)	0	0.0	1	5.6	0	0.0	0	0.0	0	0.0	0	0.0
	50-249 (medii)	0	0.0	0	0.0	0	0.0	0	0.0	0	0.0	0	0.0
	Peste 250 (mari)	0	0.0	0	0.0	0	0.0	0	0.0	0	0.0	0	0.0
<b>TIPUL LOCALITĂȚII</b>	Rural	1	2.6	0	0.0	0	0.0	0	0.0	0	0.0	0	0.0
	Oraș mic (10-49 mii loc.)	1	4.0	0	0.0	0	0.0	0	0.0	0	0.0	0	0.0
	Oraș mijlociu (50-199 mii loc.)	1	1.0	2	2.0	2	2.0	2	2.0	2	2.0	2	2.0
<b>FILIALĂ</b>	Sediul central	3	2.0	2	1.4	2	1.4	2	1.4	2	1.4	2	1.4
	O filială cu personalitate juridică	0	0.0	0	0.0	0	0.0	0	0.0	0	0.0	0	0.0
	O filială fără personalitate juridică	0	0.0	0	0.0	0	0.0	0	0.0	0	0.0	0	0.0
<b>FORMA DE PROPRIETATE A FIRMEI</b>	Publică	0	0.0	0	0.0	0	0.0	0	0.0	0	0.0	0	0.0
	Privată, cu capital majoritar românesc	3	1.9	2	1.3	2	1.3	2	1.3	2	1.3	2	1.3
	Privată, cu capital majoritar străin	0	0.0	0	0.0	0	0.0	0	0.0	0	0.0	0	0.0
	NS/NR	0	0.0	0	0.0	0	0.0	0	0.0	0	0.0	0	0.0
<b>TOTAL</b>		<b>3</b>	<b>1.8</b>	<b>2</b>	<b>1.2</b>	<b>2</b>	<b>1.2</b>	<b>2</b>	<b>1.2</b>	<b>2</b>	<b>1.2</b>	<b>2</b>	<b>1.2</b>

DV1b. În următorii 2 ani, care credeți că sunt problemele din județul Vâlcea care ar trebui rezolvate? Vă rog să vă gândiți la primele trei probleme în ordinea importanței!

A doua problemă

Baza: 165 (total eșantion)  
(frecv. și % pe rând)

		Impozite mari / fiscalitate mare		Infrastructura		Starea drumurilor / străzile		Corupția / corupția din mediul de afaceri		Obținerea de credite / acordarea de credite		Lipsa locurilor de muncă	
		Frecv.	%	Frecv.	%	Frecv.	%	Frecv.	%	Frecv.	%	Frecv.	%
<b>SECTOR DE ACTIVITATE</b>	Industrie	4	9.3	2	4.7	3	7.0	3	7.0	1	2.3	1	2.3
	Comert	12	9.8	9	7.4	7	5.7	7	5.7	9	7.4	6	4.9
<b>NUMĂR DE ANGAJAȚI</b>	Maxim 9 (micro)	15	10.6	11	7.8	10	7.1	8	5.7	8	5.7	7	5.0
	10-49 (mică)	1	5.6	0	0.0	0	0.0	1	5.6	2	11.1	0	0.0
	50-249 (medii)	0	0.0	0	0.0	0	0.0	0	0.0	0	0.0	0	0.0
	Peste 250 (mari)	0	0.0	0	0.0	0	0.0	1	33.3	0	0.0	0	0.0
<b>TIPUL LOCALITĂȚII</b>	Rural	4	10.5	5	13.2	2	5.3	3	7.9	7	18.4	1	2.6
	Oraș mic (10-49 mii loc.)	4	16.0	2	8.0	2	8.0	1	4.0	2	8.0	2	8.0
	Oraș mijlociu (50-199 mii loc.)	8	7.8	4	3.9	6	5.9	6	5.9	1	1.0	4	3.9
<b>FILIALĂ</b>	Sediul central	15	10.2	11	7.5	10	6.8	9	6.1	10	6.8	7	4.8
	O filială cu personalitate juridică	1	7.1	0	0.0	0	0.0	1	7.1	0	0.0	0	0.0
	O filială fără personalitate juridică	0	0.0	0	0.0	0	0.0	0	0.0	0	0.0	0	0.0
<b>FORMA DE PROPRIETATE A FIRMEI</b>	Publică	2	40.0	0	0.0	2	40.0	0	0.0	0	0.0	0	0.0
	Privată, cu capital majoritar românesc	13	8.4	10	6.5	8	5.2	10	6.5	10	6.5	7	4.5
	Privată, cu capital majoritar străin	0	0.0	1	33.3	0	0.0	0	0.0	0	0.0	0	0.0
	NS/NR	1	33.3	0	0.0	0	0.0	0	0.0	0	0.0	0	0.0
<b>TOTAL</b>		<b>16</b>	<b>9.7</b>	<b>11</b>	<b>6.7</b>	<b>10</b>	<b>6.1</b>	<b>10</b>	<b>6.1</b>	<b>10</b>	<b>6.1</b>	<b>7</b>	<b>4.2</b>

-continuare-

Baza: 165 (total eșantion)

(frecv. și % pe rând)

		Lipsa sprijinului pentru IMM-uri		Controale prea dese și incorect efectuate		Iluminatul public		Locuințe / locuințe pentru tineri		Alimentarea cu gaze a locuințelor		Lipsa forței de muncă / a personalului calificat	
		Frecv.	%	Frecv.	%	Frecv.	%	Frecv.	%	Frecv.	%	Frecv.	%
<b>SECTOR DE ACTIVITATE</b>	Industrie	1	2.3	1	2.3	2	4.7	0	0.0	1	2.3	1	2.3
	Comert	6	4.9	3	2.5	1	0.8	3	2.5	2	1.6	2	1.6
<b>NUMĂR DE ANGAJAȚI</b>	Maxim 9 (micro)	5	3.5	4	2.8	1	0.7	3	2.1	3	2.1	2	1.4
	10-49 (mică)	1	5.6	0	0.0	2	11.1	0	0.0	0	0.0	1	5.6
	50-249 (medii)	1	33.3	0	0.0	0	0.0	0	0.0	0	0.0	0	0.0
	Peste 250 (mari)	0	0.0	0	0.0	0	0.0	0	0.0	0	0.0	0	0.0
<b>TIPUL LOCALITĂȚII</b>	Rural	2	5.3	1	2.6	0	0.0	1	2.6	1	2.6	0	0.0
	Oraș mic (10-49 mii loc.)	2	8.0	1	4.0	0	0.0	0	0.0	0	0.0	0	0.0
	Oraș mijlociu (50-199 mii loc.)	3	2.9	2	2.0	3	2.9	2	2.0	2	2.0	3	2.9
<b>FILIALĂ</b>	Sediul central	5	3.4	3	2.0	2	1.4	2	1.4	3	2.0	2	1.4
	O filială cu personalitate juridică	1	7.1	0	0.0	1	7.1	1	7.1	0	0.0	1	7.1
	O filială fără personalitate juridică	1	25.0	1	25.0	0	0.0	0	0.0	0	0.0	0	0.0
<b>FORMA DE PROPRIETATE A FIRMEI</b>	Publică	0	0.0	0	0.0	0	0.0	0	0.0	0	0.0	0	0.0
	Privată, cu capital majoritar românesc	7	4.5	4	2.6	2	1.3	3	1.9	3	1.9	3	1.9
	Privată, cu capital majoritar străin	0	0.0	0	0.0	1	33.3	0	0.0	0	0.0	0	0.0
	NS/NR	0	0.0	0	0.0	0	0.0	0	0.0	0	0.0	0	0.0
<b>TOTAL</b>		<b>7</b>	<b>4.2</b>	<b>4</b>	<b>2.4</b>	<b>3</b>	<b>1.8</b>	<b>3</b>	<b>1.8</b>	<b>3</b>	<b>1.8</b>	<b>3</b>	<b>1.8</b>

-continuare-

Baza: 165 (total eșantion)  
(frecv. și % pe rând)

		Modernizarea spitalelor / policlinicilor		Economia		Birocrația		Nivelul scăzut de trai / sărăcia		Turismul		Încurajarea mediului de afaceri / încurajarea investitorilor		Prețurile gazelor și curentului electric sunt prea mari	
		Frecv.	%	Frecv.	%	Frecv.	%	Frecv.	%	Frecv.	%	Frecv.	%	Frecv.	%
<b>SECTOR DE ACTIVITATE</b>	Industrie	1	2.3	0	0.0	1	2.3	1	2.3	0	0.0	1	1	2	4.7
	Comert	2	1.6	3	2.5	2	1.6	1	0.8	2	1.6	1	1	0	0.0
<b>NUMĂR DE ANGAJAȚI</b>	Maxim 9 (micro)	2	1.4	3	2.1	3	2.1	2	1.4	1	0.7	1	1	1	0.7
	10-49 (mică)	1	5.6	0	0.0	0	0.0	0	0.0	0	0.0	0	0	1	5.6
	50-249 (medii)	0	0.0	0	0.0	0	0.0	0	0.0	0	0.0	0	0	0	0.0
	Peste 250 (mari)	0	0.0	0	0.0	0	0.0	0	0.0	1	33.3	1	1	0	0.0
<b>TIPUL LOCALITĂȚII</b>	Rural	1	2.6	1	2.6	1	2.6	0	0.0	0	0.0	0	0	0	0.0
	Oraș mic (10-49 mii loc.)	0	0.0	1	4.0	0	0.0	1	4.0	0	0.0	1	1	1	4.0
	Oraș mijlociu (50-199 mii loc.)	2	2.0	1	1.0	2	2.0	1	1.0	2	2.0	1	1	1	1.0
<b>FILIALĂ</b>	Sediul central	3	2.0	3	2.0	3	2.0	2	1.4	2	1.4	1	1	2	1.4
	O filială cu personalitate juridică	0	0.0	0	0.0	0	0.0	0	0.0	0	0.0	1	1	0	0.0
	O filială fără personalitate juridică	0	0.0	0	0.0	0	0.0	0	0.0	0	0.0	0	0	0	0.0
<b>FORMA DE PROPRIETATE A FIRMEI</b>	Publică	0	0.0	0	0.0	0	0.0	0	0.0	0	0.0	0	0	0	0.0
	Privată, cu capital majoritar românesc	2	1.3	3	1.9	3	1.9	2	1.3	2	1.3	1	1	2	1.3
	Privată, cu capital majoritar străin	0	0.0	0	0.0	0	0.0	0	0.0	0	0.0	0	0	0	0.0
	NS/NR	1	33.3	0	0.0	0	0.0	0	0.0	0	0.0	1	1	0	0.0
<b>TOTAL</b>		<b>3</b>	<b>1.8</b>	<b>3</b>	<b>1.8</b>	<b>3</b>	<b>1.8</b>	<b>2</b>	<b>1.2</b>	<b>2</b>	<b>1.2</b>	<b>2</b>	<b>2</b>	<b>2</b>	<b>1.2</b>

DV1c. În următorii 2 ani, care credeți că sunt problemele din județul Vâlcea care ar trebui rezolvate? Vă rog să vă gândiți la primele trei probleme în ordinea importanței!

A treia problemă

Baza: 165 (total eșantion)

(frecv. și % pe rând)

		Corupția / corupția din mediul de afaceri		Încurajarea mediului de afaceri / încurajarea investitorilor		Starea drumurilor / străzile		Impozite mari / fiscalitate mare		Obținerea de credite / acordarea de credite		Locuințe / locuințe pentru tineri	
		Frecv.	%	Frecv.	%	Frecv.	%	Frecv.	%	Frecv.	%	Frecv.	%
<b>SECTOR DE ACTIVITATE</b>	Industrie	1	2.3	0	0.0	2	4.7	1	2.3	2	4.7	2	4.7
	Comert	9	7.4	9	7.4	6	4.9	5	4.1	4	3.3	3	2.5
<b>NUMĂR DE ANGAJAȚI</b>	Maxim 9 (micro)	10	7.1	6	4.3	7	5.0	5	3.5	4	2.8	5	3.5
	10-49 (mică)	0	0.0	2	11.1	1	5.6	1	5.6	0	0.0	0	0.0
	50-249 (medii)	0	0.0	0	0.0	0	0.0	0	0.0	1	33.3	0	0.0
	Peste 250 (mari)	0	0.0	1	33.3	0	0.0	0	0.0	1	33.3	0	0.0
<b>TIPUL LOCALITĂȚII</b>	Rural	5	13.2	3	7.9	2	5.3	3	7.9	1	2.6	1	2.6
	Oraș mic (10-49 mii loc.)	1	4.0	4	16.0	1	4.0	0	0.0	3	12.0	0	0.0
	Oraș mijlociu (50-199 mii loc.)	4	3.9	2	2.0	5	4.9	3	2.9	2	2.0	4	3.9
<b>FILIALĂ</b>	Sediul central	10	6.8	9	6.1	8	5.4	6	4.1	4	2.7	5	3.4
	O filială cu personalitate juridică	0	0.0	0	0.0	0	0.0	0	0.0	1	7.1	0	0.0
	O filială fără personalitate juridică	0	0.0	0	0.0	0	0.0	0	0.0	1	25.0	0	0.0
<b>FORMA DE PROPRIETATE A FIRMEI</b>	Publică	0	0.0	0	0.0	0	0.0	0	0.0	0	0.0	0	0.0
	Privată, cu capital majoritar românesc	10	6.5	9	5.8	8	5.2	6	3.9	5	3.2	4	2.6
	Privată, cu capital majoritar străin	0	0.0	0	0.0	0	0.0	0	0.0	0	0.0	0	0.0
	NS/NR	0	0.0	0	0.0	0	0.0	0	0.0	1	33.3	1	33.3
<b>TOTAL</b>		<b>10</b>	<b>6.1</b>	<b>9</b>	<b>5.5</b>	<b>8</b>	<b>4.8</b>	<b>6</b>	<b>3.6</b>	<b>6</b>	<b>3.6</b>	<b>5</b>	<b>3.0</b>



-continuare-

Baza: 165 (total eșantion)

(frecv. și % pe rând)

		Lipsa forței de munca / a personalului calificat		Eliminarea birocrăției		Controale prea dese și incorect efectuate		Economia		Nivelul scăzut de trai / sărăcia		Infrastructura	
		Frecv.	%	Frecv.	%	Frecv.	%	Frecv.	%	Frecv.	%	Frecv.	%
<b>SECTOR DE ACTIVITATE</b>	Industrie	2	4.7	2	4.7	3	7.0	1	2.3	1	2.3	0	0.0
	Comert	3	2.5	3	2.5	2	1.6	3	2.5	2	1.6	3	2.5
<b>NUMĂR DE ANGAJAȚI</b>	Maxim 9 (micro)	4	2.8	4	2.8	4	2.8	2	1.4	3	2.1	3	2.1
	10-49 (mică)	0	0.0	1	5.6	1	5.6	2	11.1	0	0.0	0	0.0
	50-249 (medii)	0	0.0	0	0.0	0	0.0	0	0.0	0	0.0	0	0.0
	Peste 250 (mari)	1	33.3	0	0.0	0	0.0	0	0.0	0	0.0	0	0.0
<b>TIPUL LOCALITĂȚII</b>	Rural	0	0.0	1	2.6	1	2.6	1	2.6	1	2.6	1	2.6
	Oraș mic (10-49 mii loc.)	2	8.0	0	0.0	0	0.0	0	0.0	0	0.0	0	0.0
	Oraș mijlociu (50-199 mii loc.)	3	2.9	4	3.9	4	3.9	3	2.9	2	2.0	2	2.0
<b>FILIALĂ</b>	Sediul central	4	2.7	5	3.4	4	2.7	4	2.7	3	2.0	3	2.0
	O filială cu personalitate juridică	1	7.1	0	0.0	0	0.0	0	0.0	0	0.0	0	0.0
	O filială fără personalitate juridică	0	0.0	0	0.0	1	25.0	0	0.0	0	0.0	0	0.0
<b>FORMA DE PROPRIETATE A FIRMEI</b>	Publică	0	0.0	0	0.0	1	20.0	0	0.0	0	0.0	0	0.0
	Privată, cu capital majoritar românesc	4	2.6	4	2.6	4	2.6	4	2.6	3	1.9	3	1.9
	Privată, cu capital majoritar străin	0	0.0	1	33.3	0	0.0	0	0.0	0	0.0	0	0.0
	NS/NR	1	33.3	0	0.0	0	0.0	0	0.0	0	0.0	0	0.0
<b>TOTAL</b>		<b>5</b>	<b>3.0</b>	<b>5</b>	<b>3.0</b>	<b>5</b>	<b>3.0</b>	<b>4</b>	<b>2.4</b>	<b>3</b>	<b>1.8</b>	<b>3</b>	<b>1.8</b>

-continuare-

Baza: 165 (total eșantion)

(frecv. și % pe rând)

		Turismul		Creșe, grădinițe, școli		Alimentarea cu gaze a locuințelor		Locurile de muncă		Sprijin pentru IMM-uri		Atragerea de fonduri europene	
		Frecv.	%	Frecv.	%	Frecv.	%	Frecv.	%	Frecv.	%	Frecv.	%
<b>SECTOR DE ACTIVITATE</b>	Industrie	0	0.0	0	0.0	0	0.0	0	0.0	1	2.3	0	0.0
	Comert	3	2.5	2	1.6	2	1.6	2	1.6	1	0.8	2	1.6
<b>NUMĂR DE ANGAJAȚI</b>	Maxim 9 (micro)	2	1.4	2	1.4	2	1.4	2	1.4	2	1.4	2	1.4
	10-49 (mică)	1	5.6	0	0.0	0	0.0	0	0.0	0	0.0	0	0.0
	50-249 (medii)	0	0.0	0	0.0	0	0.0	0	0.0	0	0.0	0	0.0
	Peste 250 (mari)	0	0.0	0	0.0	0	0.0	0	0.0	0	0.0	0	0.0
<b>TIPUL LOCALITĂȚII</b>	Rural	2	5.3	0	0.0	0	0.0	0	0.0	1	2.6	0	0.0
	Oraș mic (10-49 mii loc.)	0	0.0	0	0.0	1	4.0	2	8.0	0	0.0	1	4.0
	Oraș mijlociu (50-199 mii loc.)	1	1.0	2	2.0	1	1.0	0	0.0	1	1.0	1	1.0
<b>FILIALĂ</b>	Sediul central	2	1.4	2	1.4	2	1.4	2	1.4	2	1.4	2	1.4
	O filială cu personalitate juridică	1	7.1	0	0.0	0	0.0	0	0.0	0	0.0	0	0.0
	O filială fără personalitate juridică	0	0.0	0	0.0	0	0.0	0	0.0	0	0.0	0	0.0
<b>FORMA DE PROPRIETATE A FIRMEI</b>	Publică	0	0.0	0	0.0	1	20.0	0	0.0	1	20.0	0	0.0
	Privată, cu capital majoritar românesc	3	1.9	2	1.3	1	0.6	2	1.3	1	0.6	2	1.3
	Privată, cu capital majoritar străin	0	0.0	0	0.0	0	0.0	0	0.0	0	0.0	0	0.0
	NS/NR	0	0.0	0	0.0	0	0.0	0	0.0	0	0.0	0	0.0
<b>TOTAL</b>		<b>3</b>	<b>1.8</b>	<b>2</b>	<b>1.2</b>	<b>2</b>	<b>1.2</b>	<b>2</b>	<b>1.2</b>	<b>2</b>	<b>1.2</b>	<b>2</b>	<b>1.2</b>

DV2. Care este principala problemă care afectează dezvoltarea mediului de afaceri în județul Vâlcea?

Baza: 165 (total eșantion)  
(frecv. și % pe rând)

		Birocrația		Corupția din mediul de afaceri		Nivelul de trai scăzut		Obținerea de credite avantajoase		Lipsa forței de muncă / a personalului calificat		Controale nejustificate / amenzi prea mari	
		Frecv.	%	Frecv.	%	Frecv.	%	Frecv.	%	Frecv.	%	Frecv.	%
<b>SECTOR DE ACTIVITATE</b>	Industrie	17	39.5	7	16.3	2	4.7	1	2.3	3	7.0	2	4.7
	Comert	43	35.2	17	13.9	13	10.7	9	7.4	5	4.1	6	4.9
<b>NUMĂR DE ANGAJAȚI</b>	Maxim 9 (micro)	51	36.2	21	14.9	13	9.2	9	6.4	5	3.5	8	5.7
	10-49 (mică)	7	38.9	2	11.1	2	11.1	1	5.6	3	16.7	0	0.0
	50-249 (medii)	1	33.3	1	33.3	0	0.0	0	0.0	0	0.0	0	0.0
	Peste 250 (mari)	1	33.3	0	0.0	0	0.0	0	0.0	0	0.0	0	0.0
<b>TIPUL LOCALITĂȚII</b>	Rural	15	39.5	6	15.8	5	13.2	3	7.9	2	5.3	3	7.9
	Oraș mic (10-49 mii loc.)	7	28.0	3	12.0	3	12.0	1	4.0	0	0.0	1	4.0
	Oraș mijlociu (50-199 mii loc.)	38	37.3	15	14.7	7	6.9	6	5.9	6	5.9	4	3.9
<b>FILIALĂ</b>	Sediul central	55	37.4	23	15.6	14	9.5	9	6.1	8	5.4	8	5.4
	O filială cu personalitate juridică	5	35.7	0	0.0	1	7.1	1	7.1	0	0.0	0	0.0
	O filială fără personalitate juridică	0	0.0	1	25.0	0	0.0	0	0.0	0	0.0	0	0.0
<b>FORMA DE PROPRIETATE A FIRMEI</b>	Publică	1	20.0	2	40.0	0	0.0	1	20.0	0	0.0	0	0.0
	Privată, cu capital majoritar românesc	56	36.4	22	14.3	15	9.7	9	5.8	7	4.5	8	5.2
	Privată, cu capital majoritar străin	1	33.3	0	0.0	0	0.0	0	0.0	1	33.3	0	0.0
	NS/NR	2	66.7	0	0.0	0	0.0	0	0.0	0	0.0	0	0.0
<b>TOTAL</b>		<b>60</b>	<b>36.4</b>	<b>24</b>	<b>14.5</b>	<b>15</b>	<b>9.1</b>	<b>10</b>	<b>6.1</b>	<b>8</b>	<b>4.8</b>	<b>8</b>	<b>4.8</b>

-continuare-

Baza: 165 (total eșantion)

(frecv. și % pe rând)

		Lipsa unei piețe de desfacere		Relația economicului cu politicul		Lipsa de lichidități		Infrastructura		Nici una		NS/NR	
		Frecv.	%	Frecv.	%	Frecv.	%	Frecv.	%	Frecv.	%	Frecv.	%
<b>SECTOR DE ACTIVITATE</b>	Industrie	1	2.3	0	0.0	1	2.3	1	2.3	1	2.3	3	7.0
	Comert	2	1.6	3	2.5	1	0.8	1	0.8	1	0.8	8	6.6
<b>NUMĂR DE ANGAJAȚI</b>	Maxim 9 (micro)	2	1.4	3	2.1	1	0.7	2	1.4	1	0.7	10	7.1
	10-49 (mică)	0	0.0	0	0.0	0	0.0	0	0.0	1	5.6	0	0.0
	50-249 (medii)	0	0.0	0	0.0	0	0.0	0	0.0	0	0.0	1	33.3
	Peste 250 (mari)	1	33.3	0	0.0	1	33.3	0	0.0	0	0.0	0	0.0
<b>TIPUL LOCALITĂȚII</b>	Rural	1	2.6	0	0.0	0	0.0	0	0.0	0	0.0	0	0.0
	Oraș mic (10-49 mii loc.)	0	0.0	0	0.0	0	0.0	2	8.0	1	4.0	0	0.0
	Oraș mijlociu (50-199 mii loc.)	2	2.0	3	2.9	2	2.0	0	0.0	1	1.0	11	10.8
<b>FILIALĂ</b>	Sediul central	3	2.0	2	1.4	2	1.4	2	1.4	1	0.7	7	4.8
	O filială cu personalitate juridică	0	0.0	1	7.1	0	0.0	0	0.0	0	0.0	2	14.3
	O filială fără personalitate juridică	0	0.0	0	0.0	0	0.0	0	0.0	1	25.0	2	50.0
<b>FORMA DE PROPRIETATE A FIRMEI</b>	Publică	0	0.0	0	0.0	0	0.0	0	0.0	0	0.0	1	20.0
	Privată, cu capital majoritar românesc	3	1.9	3	1.9	2	1.3	2	1.3	2	1.3	10	6.5
	Privată, cu capital majoritar străin	0	0.0	0	0.0	0	0.0	0	0.0	0	0.0	0	0.0
	NS/NR	0	0.0	0	0.0	0	0.0	0	0.0	0	0.0	0	0.0
<b>TOTAL</b>		<b>3</b>	<b>1.8</b>	<b>3</b>	<b>1.8</b>	<b>2</b>	<b>1.2</b>	<b>2</b>	<b>1.2</b>	<b>2</b>	<b>1.2</b>	<b>11</b>	<b>6.7</b>

DV3a. Care sunt în opinia dvs. principalele puncte tari ale județului Vâlcea. Vă rog să vă gândiți la acele calități ale județului care ar putea contribui la dezvoltarea acestuia și sa le menționați în ordinea importanței.

Primul punct tare

Baza: 165 (total eșantion)

(frecv. și % pe rând)

		Turismul / bazele turistice		Industria		Așezarea geografică		Curățenia orașului		Construcțiile		NS/NR	
		Frecv.	%	Frecv.	%	Frecv.	%	Frecv.	%	Frecv.	%	Frecv.	%
<b>SECTOR DE ACTIVITATE</b>	Industrie	16	37.2	11	25.6	2	4.7	1	2.3	0	0.0	7	16.3
	Comert	64	52.5	24	19.7	4	3.3	1	0.8	2	1.6	23	18.9
<b>NUMĂR DE ANGAJAȚI</b>	Maxim 9 (micro)	66	46.8	32	22.7	4	2.8	2	1.4	2	1.4	27	19.1
	10-49 (mică)	11	61.1	1	5.6	1	5.6	0	0.0	0	0.0	3	16.7
	50-249 (medii)	2	66.7	1	33.3	0	0.0	0	0.0	0	0.0	0	0.0
	Peste 250 (mari)	1	33.3	1	33.3	1	33.3	0	0.0	0	0.0	0	0.0
<b>TIPUL LOCALITĂȚII</b>	Rural	26	68.4	4	10.5	3	7.9	0	0.0	0	0.0	3	7.9
	Oraș mic (10-49 mii loc.)	20	80.0	2	8.0	0	0.0	0	0.0	0	0.0	0	0.0
	Oraș mijlociu (50-199 mii loc.)	34	33.3	29	28.4	3	2.9	2	2.0	2	2.0	27	26.5
<b>FILIALĂ</b>	Sediul central	71	48.3	32	21.8	4	2.7	2	1.4	1	0.7	27	18.4
	O filială cu personalitate juridică	8	57.1	1	7.1	2	14.3	0	0.0	0	0.0	3	21.4
	O filială fără personalitate juridică	1	25.0	2	50.0	0	0.0	0	0.0	1	25.0	0	0.0
<b>FORMA DE PROPRIETATE A FIRMEI</b>	Publică	1	20.0	3	60.0	1	20.0	0	0.0	0	0.0	0	0.0
	Privată, cu capital majoritar românesc	75	48.7	32	20.8	4	2.6	2	1.3	2	1.3	29	18.8
	Privată, cu capital majoritar străin	1	33.3	0	0.0	1	33.3	0	0.0	0	0.0	1	33.3
	NS/NR	3	100.0	0	0.0	0	0.0	0	0.0	0	0.0	0	0.0
<b>TOTAL</b>		<b>80</b>	<b>48.5</b>	<b>35</b>	<b>21.2</b>	<b>6</b>	<b>3.6</b>	<b>2</b>	<b>1.2</b>	<b>2</b>	<b>1.2</b>	<b>30</b>	<b>18.2</b>

DV3b. Care sunt în opinia dvs. principalele puncte tari ale județului Vâlcea. Vă rog să vă gândiți la acele calități ale județului care ar putea contribui la dezvoltarea acestuia și sa le menționați în ordinea importanței.

Al doilea punct tare

Baza: 165 (total eșantion)

(frecv. și % pe rând)

		Industria		Turismul / bazele turistice		Așezarea geografică		Minerit / industria extractivă / resursele minerale		Transporturile		Agricultura / potențialul agricol		Investiții străine	
		Frecv.	%	Frecv.	%	Frecv.	%	Frecv.	%	Frecv.	%	Frecv.	%	Frecv.	%
<b>SECTOR DE ACTIVITATE</b>	Industrie	9	20.9	4	9.3	2	4.7	0	0.0	0	0.0	0	0.0	0	0.0
	Comert	25	20.5	15	12.3	6	4.9	3	2.5	3	2.5	2	1.6	2	1.6
<b>NUMĂR DE ANGAJAȚI</b>	Maxim 9 (micro)	26	18.4	18	12.8	7	5.0	3	2.1	2	1.4	2	1.4	2	1.4
	10-49 (mică)	6	33.3	1	5.6	0	0.0	0	0.0	1	5.6	0	0.0	0	0.0
	50-249 (medii)	0	0.0	0	0.0	1	33.3	0	0.0	0	0.0	0	0.0	0	0.0
	Peste 250 (mari)	2	66.7	0	0.0	0	0.0	0	0.0	0	0.0	0	0.0	0	0.0
<b>TIPUL LOCALITĂȚII</b>	Rural	12	31.6	6	15.8	2	5.3	2	5.3	0	0.0	2	5.3	0	0.0
	Oraș mic (10-49 mii loc.)	8	32.0	5	20.0	2	8.0	0	0.0	0	0.0	0	0.0	1	4.0
	Oraș mijlociu (50-199 mii loc.)	14	13.7	8	7.8	4	3.9	1	1.0	3	2.9	0	0.0	1	1.0
<b>FILIALĂ</b>	Sediul central	31	21.1	17	11.6	7	4.8	3	2.0	3	2.0	2	1.4	2	1.4
	O filială cu personalitate juridică	2	14.3	2	14.3	0	0.0	0	0.0	0	0.0	0	0.0	0	0.0
	O filială fără personalitate juridică	1	25.0	0	0.0	1	25.0	0	0.0	0	0.0	0	0.0	0	0.0
<b>FORMA DE PROPRIETATE A FIRMEI</b>	Publică	2	40.0	0	0.0	0	0.0	1	20.0	0	0.0	0	0.0	0	0.0
	Privată, cu capital majoritar românesc	31	20.1	17	11.0	8	5.2	2	1.3	3	1.9	1	0.6	2	1.3
	Privată, cu capital majoritar străin	0	0.0	1	33.3	0	0.0	0	0.0	0	0.0	0	0.0	0	0.0
	NS/NR	1	33.3	1	33.3	0	0.0	0	0.0	0	0.0	1	33.3	0	0.0
<b>TOTAL</b>		<b>34</b>	<b>20.6</b>	<b>19</b>	<b>11.5</b>	<b>8</b>	<b>4.8</b>	<b>3</b>	<b>1.8</b>	<b>3</b>	<b>1.8</b>	<b>2</b>	<b>1.2</b>	<b>2</b>	<b>1.2</b>

DV3c. Care sunt în opinia dvs. principalele puncte tari ale județului Vâlcea. Vă rog să vă gândiți la acele calități ale județului care ar putea contribui la dezvoltarea acestuia și sa le menționați în ordinea importanței.

Al treilea punct tare

Baza: 165 (total eșantion)

(frecv. și % pe rând)

		Turismul / bazele turistice		Industria		Minerit / industria extractivă / resursele minerale		Așezarea geografică	
		Frecv.	%	Frecv.	%	Frecv.	%	Frecv.	%
<b>SECTOR DE ACTIVITATE</b>	Industrie	5	11.6	2	4.7	0	0.0	0	0.0
	Comert	9	7.4	5	4.1	4	3.3	4	3.3
<b>NUMĂR DE ANGAJAȚI</b>	Maxim 9 (micro)	9	6.4	5	3.5	4	2.8	3	2.1
	10-49 (mică)	2	11.1	2	11.1	0	0.0	1	5.6
	50-249 (medii)	1	33.3	0	0.0	0	0.0	0	0.0
	Peste 250 (mari)	2	66.7	0	0.0	0	0.0	0	0.0
<b>TIPUL LOCALITĂȚII</b>	Rural	2	5.3	3	7.9	1	2.6	0	0.0
	Oraș mic (10-49 mii loc.)	1	4.0	2	8.0	3	12.0	2	8.0
	Oraș mijlociu (50-199 mii loc.)	11	10.8	2	2.0	0	0.0	2	2.0
<b>FILIALĂ</b>	Sediul central	12	8.2	7	4.8	4	2.7	4	2.7
	O filială cu personalitate juridică	1	7.1	0	0.0	0	0.0	0	0.0
	O filială fără personalitate juridică	1	25.0	0	0.0	0	0.0	0	0.0
<b>FORMA DE PROPRIETATE A FIRMEI</b>	Publică	3	60.0	0	0.0	0	0.0	0	0.0
	Privată, cu capital majoritar românesc	10	6.5	5	3.2	4	2.6	4	2.6
	Privată, cu capital majoritar străin	0	0.0	1	33.3	0	0.0	0	0.0
	NS/NR	1	33.3	1	33.3	0	0.0	0	0.0
<b>TOTAL</b>		<b>14</b>	<b>8.5</b>	<b>7</b>	<b>4.2</b>	<b>4</b>	<b>2.4</b>	<b>4</b>	<b>2.4</b>

-continuare-

		Ceramica de la Horezu		Hidrocentralele		Agricultura / potențialul agricol		Construcțiile	
		Frecv.	%	Frecv.	%	Frecv.	%	Frecv.	%
<i>Baza: 165 (total eșantion)</i>		<i>(frecv. și % pe rând)</i>							
<b>SECTOR DE ACTIVITATE</b>	Industrie	0	0.0	0	0.0	1	2.3	1	2.3
	Comert	3	2.5	3	2.5	2	1.6	1	0.8
<b>NUMĂR DE ANGAJAȚI</b>	Maxim 9 (micro)	2	1.4	3	2.1	2	1.4	1	0.7
	10-49 (mică)	1	5.6	0	0.0	1	5.6	0	0.0
	50-249 (medii)	0	0.0	0	0.0	0	0.0	0	0.0
	Peste 250 (mari)	0	0.0	0	0.0	0	0.0	1	33.3
<b>TIPUL LOCALITĂȚII</b>	Rural	1	2.6	2	5.3	1	2.6	0	0.0
	Oraș mic (10-49 mii loc.)	2	8.0	1	4.0	0	0.0	0	0.0
	Oraș mijlociu (50-199 mii loc.)	0	0.0	0	0.0	2	2.0	2	2.0
<b>FILIALĂ</b>	Sediul central	3	2.0	3	2.0	3	2.0	1	0.7
	O filială cu personalitate juridică	0	0.0	0	0.0	0	0.0	1	7.1
	O filială fără personalitate juridică	0	0.0	0	0.0	0	0.0	0	0.0
<b>FORMA DE PROPRIETATE A FIRMEI</b>	Publică	0	0.0	0	0.0	0	0.0	0	0.0
	Privată, cu capital majoritar românesc	3	1.9	3	1.9	3	1.9	2	1.3
	Privată, cu capital majoritar străin	0	0.0	0	0.0	0	0.0	0	0.0
	NS/NR	0	0.0	0	0.0	0	0.0	0	0.0
<b>TOTAL</b>		<b>3</b>	<b>1.8</b>	<b>3</b>	<b>1.8</b>	<b>3</b>	<b>1.8</b>	<b>2</b>	<b>1.2</b>



DV4. Care este principalul avantaj al unei investiții în județul Vâlcea?

Baza: 165 (total eșantion)  
(frecv. și % pe rând)

		Așezarea geografică		Dezvoltarea economică		Investițiile merg bine		Forța de muncă ieftină	
		Frecv.	%	Frecv.	%	Frecv.	%	Frecv.	%
<b>SECTOR DE ACTIVITATE</b>	Industrie	4	9.3	1	2.3	1	2.3	3	7.0
	Comert	12	9.8	12	9.8	10	8.2	8	6.6
<b>NUMĂR DE ANGAJAȚI</b>	Maxim 9 (micro)	15	10.6	11	7.8	10	7.1	8	5.7
	10-49 (mică)	1	5.6	2	11.1	1	5.6	1	5.6
	50-249 (medii)	0	0.0	0	0.0	0	0.0	0	0.0
	Peste 250 (mari)	0	0.0	0	0.0	0	0.0	2	66.7
<b>TIPUL LOCALITĂȚII</b>	Rural	4	10.5	5	13.2	5	13.2	1	2.6
	Oraș mic (10-49 mii loc.)	3	12.0	6	24.0	1	4.0	1	4.0
	Oraș mijlociu (50-199 mii loc.)	9	8.8	2	2.0	5	4.9	9	8.8
<b>FILIALĂ</b>	Sediul central	16	10.9	13	8.8	9	6.1	9	6.1
	O filială cu personalitate juridică	0	0.0	0	0.0	1	7.1	2	14.3
	O filială fără personalitate juridică	0	0.0	0	0.0	1	25.0	0	0.0
<b>FORMA DE PROPRIETATE A FIRMEI</b>	Publică	0	0.0	0	0.0	0	0.0	0	0.0
	Privată, cu capital majoritar românesc	13	8.4	13	8.4	10	6.5	10	6.5
	Privată, cu capital majoritar străin	2	66.7	0	0.0	1	33.3	0	0.0
	NS/NR	1	33.3	0	0.0	0	0.0	1	33.3
<b>TOTAL</b>		<b>16</b>	<b>9.7</b>	<b>13</b>	<b>7.9</b>	<b>11</b>	<b>6.7</b>	<b>11</b>	<b>6.7</b>

-continuare-

		Crearea locurilor de muncă		Turismul		Puterea de cumpărare		Faptul ca ești pe cont propriu	
		Frecv.	%	Frecv.	%	Frecv.	%	Frecv.	%
<i>Baza: 165 (total eșantion)</i>		<i>(frecv. și % pe rând)</i>							
<b>SECTOR DE ACTIVITATE</b>	Industrie	2	4.7	3	7.0	0	0.0	0	0.0
	Comert	8	6.6	4	3.3	3	2.5	2	1.6
<b>NUMĂR DE ANGAJAȚI</b>	Maxim 9 (micro)	7	5.0	5	3.5	3	2.1	2	1.4
	10-49 (mică)	1	5.6	1	5.6	0	0.0	0	0.0
	50-249 (medii)	1	33.3	1	33.3	0	0.0	0	0.0
	Peste 250 (mari)	1	33.3	0	0.0	0	0.0	0	0.0
<b>TIPUL LOCALITĂȚII</b>	Rural	2	5.3	1	2.6	0	0.0	0	0.0
	Oraș mic (10-49 mii loc.)	3	12.0	3	12.0	0	0.0	1	4.0
	Oraș mijlociu (50-199 mii loc.)	5	4.9	3	2.9	3	2.9	1	1.0
<b>FILIALĂ</b>	Sediul central	9	6.1	5	3.4	2	1.4	1	0.7
	O filială cu personalitate juridică	0	0.0	2	14.3	1	7.1	1	7.1
	O filială fără personalitate juridică	1	25.0	0	0.0	0	0.0	0	0.0
<b>FORMA DE PROPRIETATE A FIRMEI</b>	Publică	0	0.0	0	0.0	0	0.0	0	0.0
	Privată, cu capital majoritar românesc	10	6.5	6	3.9	3	1.9	2	1.3
	Privată, cu capital majoritar străin	0	0.0	0	0.0	0	0.0	0	0.0
	NS/NR	0	0.0	1	33.3	0	0.0	0	0.0
<b>TOTAL</b>		<b>10</b>	<b>6.1</b>	<b>7</b>	<b>4.2</b>	<b>3</b>	<b>1.8</b>	<b>2</b>	<b>1.2</b>

DV5. Dacă vă gândiți la posibilitatea de a dezvolta o afacere în județul Vâlcea, în ce măsură vi se pare profitabilă dezvoltarea unei afaceri în următoarele domenii:

a. Agricultură, vânătoare, silvicultură, pescuit

Baza: 165 (total eșantion)  
(frecv. și % pe rând)

		În foarte mică măsură		Mică măsură		Mare măsură		Foarte mare măsură		NS/NR	
		Frecv.	%	Frecv.	%	Frecv.	%	Frecv.	%	Frecv.	%
<b>SECTOR DE ACTIVITATE</b>	Industrie	8	18.6	15	34.9	16	37.2	1	2.3	3	7.0
	Comert	29	23.8	56	45.9	32	26.2	3	2.5	2	1.6
<b>NUMĂR DE ANGAJAȚI</b>	Maxim 9 (micro)	32	22.7	63	44.7	38	27.0	3	2.1	5	3.5
	10-49 (mică)	3	16.7	6	33.3	9	50.0	0	0.0	0	0.0
	50-249 (medii)	1	33.3	1	33.3	1	33.3	0	0.0	0	0.0
	Peste 250 (mari)	1	33.3	1	33.3	0	0.0	1	33.3	0	0.0
<b>TIPUL LOCALITĂȚII</b>	Rural	12	31.6	14	36.8	10	26.3	2	5.3	0	0.0
	Oraș mic (10-49 mii loc.)	7	28.0	9	36.0	8	32.0	0	0.0	1	4.0
	Oraș mijlociu (50-199 mii loc.)	18	17.6	48	47.1	30	29.4	2	2.0	4	3.9
<b>FILIALĂ</b>	Sediul central	34	23.1	64	43.5	44	29.9	3	2.0	2	1.4
	O filială cu personalitate juridică	2	14.3	6	42.9	2	14.3	1	7.1	3	21.4
	O filială fără personalitate juridică	1	25.0	1	25.0	2	50.0	0	0.0	0	0.0
<b>FORMA DE PROPRIETATE A FIRMEI</b>	Publică	1	20.0	3	60.0	0	0.0	0	0.0	1	20.0
	Privată, cu capital majoritar românesc	36	23.4	66	42.9	46	29.9	3	1.9	3	1.9
	Privată, cu capital majoritar străin	0	0.0	1	33.3	2	66.7	0	0.0	0	0.0
	NS/NR	0	0.0	1	33.3	0	0.0	1	33.3	1	33.3
<b>TOTAL</b>		<b>37</b>	<b>22.4</b>	<b>71</b>	<b>43.0</b>	<b>48</b>	<b>29.1</b>	<b>4</b>	<b>2.4</b>	<b>5</b>	<b>3.0</b>

b. Industrie extractivă

Baza: 165 (total eșantion)

(frecv. și % pe rând)

		În foarte mică măsură		Mică măsură		Mare măsură		Foarte mare măsură		NS/NR	
		Frecv.	%	Frecv.	%	Frecv.	%	Frecv.	%	Frecv.	%
<b>SECTOR DE ACTIVITATE</b>	Industrie	6	14.0	19	44.2	12	27.9	1	2.3	5	11.6
	Comert	31	25.4	56	45.9	23	18.9	3	2.5	9	7.4
<b>NUMĂR DE ANGAJAȚI</b>	Maxim 9 (micro)	29	20.6	66	46.8	32	22.7	3	2.1	11	7.8
	10-49 (mică)	5	27.8	6	33.3	3	16.7	1	5.6	3	16.7
	50-249 (medii)	1	33.3	2	66.7	0	0.0	0	0.0	0	0.0
	Peste 250 (mari)	2	66.7	1	33.3	0	0.0	0	0.0	0	0.0
<b>TIPUL LOCALITĂȚII</b>	Rural	12	31.6	14	36.8	8	21.1	2	5.3	2	5.3
	Oraș mic (10-49 mii loc.)	8	32.0	10	40.0	3	12.0	1	4.0	3	12.0
	Oraș mijlociu (50-199 mii loc.)	17	16.7	51	50.0	24	23.5	1	1.0	9	8.8
<b>FILIALĂ</b>	Sediul central	34	23.1	67	45.6	33	22.4	4	2.7	9	6.1
	O filială cu personalitate juridică	2	14.3	7	50.0	1	7.1	0	0.0	4	28.6
	O filială fără personalitate juridică	1	25.0	1	25.0	1	25.0	0	0.0	1	25.0
<b>FORMA DE PROPRIETATE A FIRMEI</b>	Publică	0	0.0	2	40.0	2	40.0	0	0.0	1	20.0
	Privată, cu capital majoritar românesc	36	23.4	71	46.1	31	20.1	4	2.6	12	7.8
	Privată, cu capital majoritar străin	0	0.0	2	66.7	1	33.3	0	0.0	0	0.0
	NS/NR	1	33.3	0	0.0	1	33.3	0	0.0	1	33.3
<b>TOTAL</b>		<b>37</b>	<b>22.4</b>	<b>75</b>	<b>45.5</b>	<b>35</b>	<b>21.2</b>	<b>4</b>	<b>2.4</b>	<b>14</b>	<b>8.5</b>

c. Industrie prelucrătoare

Baza: 165 (total eșantion)

(frecv. și % pe rând)

		În foarte mică măsură		Mică măsură		Mare măsură		Foarte mare măsură		NS/NR	
		Frecv.	%	Frecv.	%	Frecv.	%	Frecv.	%	Frecv.	%
<b>SECTOR DE ACTIVITATE</b>	Industrie	2	4.7	21	48.8	17	39.5	1	2.3	2	4.7
	Comert	20	16.4	39	32.0	55	45.1	6	4.9	2	1.6
<b>NUMĂR DE ANGAJAȚI</b>	Maxim 9 (micro)	19	13.5	45	31.9	68	48.2	5	3.5	4	2.8
	10-49 (mică)	2	11.1	13	72.2	2	11.1	1	5.6	0	0.0
	50-249 (medii)	1	33.3	0	0.0	2	66.7	0	0.0	0	0.0
	Peste 250 (mari)	0	0.0	2	66.7	0	0.0	1	33.3	0	0.0
<b>TIPUL LOCALITĂȚII</b>	Rural	7	18.4	10	26.3	18	47.4	3	7.9	0	0.0
	Oraș mic (10-49 mii loc.)	5	20.0	11	44.0	7	28.0	1	4.0	1	4.0
	Oraș mijlociu (50-199 mii loc.)	10	9.8	39	38.2	47	46.1	3	2.9	3	2.9
<b>FILIALĂ</b>	Sediul central	19	12.9	57	38.8	64	43.5	6	4.1	1	0.7
	O filială cu personalitate juridică	2	14.3	2	14.3	6	42.9	1	7.1	3	21.4
	O filială fără personalitate juridică	1	25.0	1	25.0	2	50.0	0	0.0	0	0.0
<b>FORMA DE PROPRIETATE A FIRMEI</b>	Publică	0	0.0	2	40.0	2	40.0	0	0.0	1	20.0
	Privată, cu capital majoritar românesc	22	14.3	57	37.0	67	43.5	6	3.9	2	1.3
	Privată, cu capital majoritar străin	0	0.0	1	33.3	2	66.7	0	0.0	0	0.0
	NS/NR	0	0.0	0	0.0	1	33.3	1	33.3	1	33.3
<b>TOTAL</b>		<b>22</b>	<b>13.3</b>	<b>60</b>	<b>36.4</b>	<b>72</b>	<b>43.6</b>	<b>7</b>	<b>4.2</b>	<b>4</b>	<b>2.4</b>

d. Furnizarea apei, energiei, a gazelor

Baza: 165 (total eșantion)

(frecv. și % pe rând)

		În foarte mică măsură		Mică măsură		Mare măsură		Foarte mare măsură		NS/NR	
		Frecv.	%	Frecv.	%	Frecv.	%	Frecv.	%	Frecv.	%
<b>SECTOR DE ACTIVITATE</b>	Industrie	3	7.0	16	37.2	16	37.2	6	14.0	2	4.7
	Comert	16	13.1	20	16.4	53	43.4	28	23.0	5	4.1
<b>NUMĂR DE ANGAJAȚI</b>	Maxim 9 (micro)	16	11.3	27	19.1	64	45.4	28	19.9	6	4.3
	10-49 (mică)	2	11.1	5	27.8	5	27.8	5	27.8	1	5.6
	50-249 (medii)	1	33.3	2	66.7	0	0.0	0	0.0	0	0.0
	Peste 250 (mari)	0	0.0	2	66.7	0	0.0	1	33.3	0	0.0
<b>TIPUL LOCALITĂȚII</b>	Rural	7	18.4	8	21.1	11	28.9	10	26.3	2	5.3
	Oraș mic (10-49 mii loc.)	5	20.0	3	12.0	7	28.0	8	32.0	2	8.0
	Oraș mijlociu (50-199 mii loc.)	7	6.9	25	24.5	51	50.0	16	15.7	3	2.9
<b>FILIALĂ</b>	Sediul central	17	11.6	31	21.1	61	41.5	33	22.4	5	3.4
	O filială cu personalitate juridică	1	7.1	4	28.6	6	42.9	1	7.1	2	14.3
	O filială fără personalitate juridică	1	25.0	1	25.0	2	50.0	0	0.0	0	0.0
<b>FORMA DE PROPRIETATE A FIRMEI</b>	Publică	0	0.0	0	0.0	4	80.0	0	0.0	1	20.0
	Privată, cu capital majoritar românesc	18	11.7	35	22.7	63	40.9	33	21.4	5	3.2
	Privată, cu capital majoritar străin	1	33.3	1	33.3	1	33.3	0	0.0	0	0.0
	NS/NR	0	0.0	0	0.0	1	33.3	1	33.3	1	33.3
<b>TOTAL</b>		<b>19</b>	<b>11.5</b>	<b>36</b>	<b>21.8</b>	<b>69</b>	<b>41.8</b>	<b>34</b>	<b>20.6</b>	<b>7</b>	<b>4.2</b>

e. Construcții

Baza: 165 (total eșantion)

(frecv. și % pe rând)

		În foarte mică măsură		Mică măsură		Mare măsură		Foarte mare măsură		NS/NR	
		Frecv.	%	Frecv.	%	Frecv.	%	Frecv.	%	Frecv.	%
<b>SECTOR DE ACTIVITATE</b>	Industrie	4	9.3	5	11.6	27	62.8	6	14.0	1	2.3
	Comert	5	4.1	15	12.3	69	56.6	32	26.2	1	0.8
<b>NUMĂR DE ANGAJAȚI</b>	Maxim 9 (micro)	5	3.5	17	12.1	87	61.7	30	21.3	2	1.4
	10-49 (mică)	3	16.7	1	5.6	7	38.9	7	38.9	0	0.0
	50-249 (medii)	1	33.3	1	33.3	1	33.3	0	0.0	0	0.0
	Peste 250 (mari)	0	0.0	1	33.3	1	33.3	1	33.3	0	0.0
<b>TIPUL LOCALITĂȚII</b>	Rural	3	7.9	4	10.5	19	50.0	12	31.6	0	0.0
	Oraș mic (10-49 mii loc.)	1	4.0	3	12.0	13	52.0	7	28.0	1	4.0
	Oraș mijlociu (50-199 mii loc.)	5	4.9	13	12.7	64	62.7	19	18.6	1	1.0
<b>FILIALĂ</b>	Sediul central	7	4.8	19	12.9	83	56.5	37	25.2	1	0.7
	O filială cu personalitate juridică	1	7.1	1	7.1	10	71.4	1	7.1	1	7.1
	O filială fără personalitate juridică	1	25.0	0	0.0	3	75.0	0	0.0	0	0.0
<b>FORMA DE PROPRIETATE A FIRMEI</b>	Publică	0	0.0	0	0.0	5	100.0	0	0.0	0	0.0
	Privată, cu capital majoritar românesc	9	5.8	18	11.7	90	58.4	36	23.4	1	0.6
	Privată, cu capital majoritar străin	0	0.0	2	66.7	0	0.0	1	33.3	0	0.0
	NS/NR	0	0.0	0	0.0	1	33.3	1	33.3	1	33.3
<b>TOTAL</b>		<b>9</b>	<b>5.5</b>	<b>20</b>	<b>12.1</b>	<b>96</b>	<b>58.2</b>	<b>38</b>	<b>23.0</b>	<b>2</b>	<b>1.2</b>

f. Comerț

Baza: 165 (total eșantion)

(frecv. și % pe rând)

		În foarte mică măsură		Mică măsură		Mare măsură		Foarte mare măsură		NS/NR	
		Frecv.	%	Frecv.	%	Frecv.	%	Frecv.	%	Frecv.	%
<b>SECTOR DE ACTIVITATE</b>	Industrie	4	9.3	3	7.0	29	67.4	5	11.6	2	4.7
	Comert	5	4.1	29	23.8	73	59.8	15	12.3	0	0.0
<b>NUMĂR DE ANGAJAȚI</b>	Maxim 9 (micro)	6	4.3	29	20.6	88	62.4	16	11.3	2	1.4
	10-49 (mică)	2	11.1	3	16.7	10	55.6	3	16.7	0	0.0
	50-249 (medii)	1	33.3	0	0.0	2	66.7	0	0.0	0	0.0
	Peste 250 (mari)	0	0.0	0	0.0	2	66.7	1	33.3	0	0.0
<b>TIPUL LOCALITĂȚII</b>	Rural	3	7.9	10	26.3	19	50.0	5	13.2	1	2.6
	Oraș mic (10-49 mii loc.)	0	0.0	4	16.0	15	60.0	5	20.0	1	4.0
	Oraș mijlociu (50-199 mii loc.)	6	5.9	18	17.6	68	66.7	10	9.8	0	0.0
<b>FILIALĂ</b>	Sediul central	8	5.4	29	19.7	89	60.5	20	13.6	1	0.7
	O filială cu personalitate juridică	0	0.0	2	14.3	11	78.6	0	0.0	1	7.1
	O filială fără personalitate juridică	1	25.0	1	25.0	2	50.0	0	0.0	0	0.0
<b>FORMA DE PROPRIETATE A FIRMEI</b>	Publică	0	0.0	0	0.0	5	100.0	0	0.0	0	0.0
	Privată, cu capital majoritar românesc	9	5.8	32	20.8	92	59.7	20	13.0	1	0.6
	Privată, cu capital majoritar străin	0	0.0	0	0.0	3	100.0	0	0.0	0	0.0
	NS/NR	0	0.0	0	0.0	2	66.7	0	0.0	1	33.3
<b>TOTAL</b>		<b>9</b>	<b>5.5</b>	<b>32</b>	<b>19.4</b>	<b>102</b>	<b>61.8</b>	<b>20</b>	<b>12.1</b>	<b>2</b>	<b>1.2</b>



**g. Hoteluri și restaurante**

Baza: 165 (total eșantion)

(frecv. și % pe rând)

		În foarte mică măsură		Mică măsură		Mare măsură		Foarte mare măsură		NS/NR	
		Frecv.	%	Frecv.	%	Frecv.	%	Frecv.	%	Frecv.	%
<b>SECTOR DE ACTIVITATE</b>	Industrie	1	2.3	5	11.6	29	67.4	7	16.3	1	2.3
	Comert	9	7.4	13	10.7	67	54.9	30	24.6	3	2.5
<b>NUMĂR DE ANGAJAȚI</b>	Maxim 9 (micro)	9	6.4	15	10.6	83	58.9	30	21.3	4	2.8
	10-49 (mică)	1	5.6	2	11.1	9	50.0	6	33.3	0	0.0
	50-249 (medii)	0	0.0	0	0.0	3	100.0	0	0.0	0	0.0
	Peste 250 (mari)	0	0.0	1	33.3	1	33.3	1	33.3	0	0.0
<b>TIPUL LOCALITĂȚII</b>	Rural	6	15.8	5	13.2	14	36.8	13	34.2	0	0.0
	Oraș mic (10-49 mii loc.)	0	0.0	3	12.0	15	60.0	5	20.0	2	8.0
	Oraș mijlociu (50-199 mii loc.)	4	3.9	10	9.8	67	65.7	19	18.6	2	2.0
<b>FILIALĂ</b>	Sediul central	9	6.1	16	10.9	84	57.1	35	23.8	3	2.0
	O filială cu personalitate juridică	1	7.1	1	7.1	9	64.3	2	14.3	1	7.1
	O filială fără personalitate juridică	0	0.0	1	25.0	3	75.0	0	0.0	0	0.0
<b>FORMA DE PROPRIETATE A FIRMEI</b>	Publică	0	0.0	0	0.0	5	100.0	0	0.0	0	0.0
	Privată, cu capital majoritar românesc	10	6.5	17	11.0	87	56.5	37	24.0	3	1.9
	Privată, cu capital majoritar străin	0	0.0	0	0.0	3	100.0	0	0.0	0	0.0
	NS/NR	0	0.0	1	33.3	1	33.3	0	0.0	1	33.3
<b>TOTAL</b>		<b>10</b>	<b>6.1</b>	<b>18</b>	<b>10.9</b>	<b>96</b>	<b>58.2</b>	<b>37</b>	<b>22.4</b>	<b>4</b>	<b>2.4</b>

**h. Transport, depozitare, comunicații**

Baza: 165 (total eșantion)

(frecv. și % pe rând)

		În foarte mică măsură		Mică măsură		Mare măsură		Foarte mare măsură		NS/NR	
		Frecv.	%	Frecv.	%	Frecv.	%	Frecv.	%	Frecv.	%
<b>SECTOR DE ACTIVITATE</b>	Industrie	2	4.7	12	27.9	26	60.5	1	2.3	2	4.7
	Comert	11	9.0	28	23.0	67	54.9	13	10.7	3	2.5
<b>NUMĂR DE ANGAJAȚI</b>	Maxim 9 (micro)	11	7.8	37	26.2	76	53.9	12	8.5	5	3.5
	10-49 (mică)	2	11.1	2	11.1	12	66.7	2	11.1	0	0.0
	50-249 (medii)	0	0.0	1	33.3	2	66.7	0	0.0	0	0.0
	Peste 250 (mari)	0	0.0	0	0.0	3	100.0	0	0.0	0	0.0
<b>TIPUL LOCALITĂȚII</b>	Rural	5	13.2	8	21.1	17	44.7	7	18.4	1	2.6
	Oraș mic (10-49 mii loc.)	3	12.0	6	24.0	13	52.0	1	4.0	2	8.0
	Oraș mijlociu (50-199 mii loc.)	5	4.9	26	25.5	63	61.8	6	5.9	2	2.0
<b>FILIALĂ</b>	Sediul central	12	8.2	36	24.5	82	55.8	14	9.5	3	2.0
	O filială cu personalitate juridică	1	7.1	2	14.3	9	64.3	0	0.0	2	14.3
	O filială fără personalitate juridică	0	0.0	2	50.0	2	50.0	0	0.0	0	0.0
<b>FORMA DE PROPRIETATE A FIRMEI</b>	Publică	0	0.0	0	0.0	4	80.0	0	0.0	1	20.0
	Privată, cu capital majoritar românesc	13	8.4	39	25.3	85	55.2	14	9.1	3	1.9
	Privată, cu capital majoritar străin	0	0.0	1	33.3	2	66.7	0	0.0	0	0.0
	NS/NR	0	0.0	0	0.0	2	66.7	0	0.0	1	33.3
<b>TOTAL</b>		<b>13</b>	<b>7.9</b>	<b>40</b>	<b>24.2</b>	<b>93</b>	<b>56.4</b>	<b>14</b>	<b>8.5</b>	<b>5</b>	<b>3.0</b>

i. Tranzacții imobiliare

Baza: 165 (total eșantion)

(frecv. și % pe rând)

		În foarte mică măsură		Mică măsură		Mare măsură		Foarte mare măsură		NS/NR	
		Frecv.	%	Frecv.	%	Frecv.	%	Frecv.	%	Frecv.	%
<b>SECTOR DE ACTIVITATE</b>	Industrie	5	11.6	21	48.8	13	30.2	1	2.3	3	7.0
	Comert	14	11.5	45	36.9	46	37.7	16	13.1	1	0.8
<b>NUMĂR DE ANGAJAȚI</b>	Maxim 9 (micro)	15	10.6	56	39.7	51	36.2	15	10.6	4	2.8
	10-49 (mică)	3	16.7	7	38.9	6	33.3	2	11.1	0	0.0
	50-249 (medii)	1	33.3	1	33.3	1	33.3	0	0.0	0	0.0
	Peste 250 (mari)	0	0.0	2	66.7	1	33.3	0	0.0	0	0.0
<b>TIPUL LOCALITĂȚII</b>	Rural	8	21.1	11	28.9	12	31.6	7	18.4	0	0.0
	Oraș mic (10-49 mii loc.)	3	12.0	7	28.0	10	40.0	3	12.0	2	8.0
	Oraș mijlociu (50-199 mii loc.)	8	7.8	48	47.1	37	36.3	7	6.9	2	2.0
<b>FILIALĂ</b>	Sediul central	17	11.6	57	38.8	53	36.1	17	11.6	3	2.0
	O filială cu personalitate juridică	1	7.1	7	50.0	5	35.7	0	0.0	1	7.1
	O filială fără personalitate juridică	1	25.0	2	50.0	1	25.0	0	0.0	0	0.0
<b>FORMA DE PROPRIETATE A FIRMEI</b>	Publică	0	0.0	1	20.0	4	80.0	0	0.0	0	0.0
	Privată, cu capital majoritar românesc	19	12.3	60	39.0	55	35.7	17	11.0	3	1.9
	Privată, cu capital majoritar străin	0	0.0	3	100.0	0	0.0	0	0.0	0	0.0
	NS/NR	0	0.0	2	66.7	0	0.0	0	0.0	1	33.3
<b>TOTAL</b>		<b>19</b>	<b>11.5</b>	<b>66</b>	<b>40.0</b>	<b>59</b>	<b>35.8</b>	<b>17</b>	<b>10.3</b>	<b>4</b>	<b>2.4</b>

j. Învățământ

Baza: 165 (total eșantion)

(frecv. și % pe rând)

		În foarte mică măsură		Mică măsură		Mare măsură		Foarte mare măsură		NS/NR	
		Frecv.	%	Frecv.	%	Frecv.	%	Frecv.	%	Frecv.	%
<b>SECTOR DE ACTIVITATE</b>	Industrie	3	7.0	14	32.6	20	46.5	3	7.0	3	7.0
	Comert	17	13.9	43	35.2	45	36.9	15	12.3	2	1.6
<b>NUMĂR DE ANGAJAȚI</b>	Maxim 9 (micro)	17	12.1	49	34.8	55	39.0	16	11.3	4	2.8
	10-49 (mică)	3	16.7	6	33.3	6	33.3	2	11.1	1	5.6
	50-249 (medii)	0	0.0	0	0.0	3	100.0	0	0.0	0	0.0
	Peste 250 (mari)	0	0.0	2	66.7	1	33.3	0	0.0	0	0.0
<b>TIPUL LOCALITĂȚII</b>	Rural	7	18.4	10	26.3	14	36.8	7	18.4	0	0.0
	Oraș mic (10-49 mii loc.)	5	20.0	7	28.0	10	40.0	2	8.0	1	4.0
	Oraș mijlociu (50-199 mii loc.)	8	7.8	40	39.2	41	40.2	9	8.8	4	3.9
<b>FILIALĂ</b>	Sediul central	19	12.9	51	34.7	57	38.8	18	12.2	2	1.4
	O filială cu personalitate juridică	1	7.1	5	35.7	5	35.7	0	0.0	3	21.4
	O filială fără personalitate juridică	0	0.0	1	25.0	3	75.0	0	0.0	0	0.0
<b>FORMA DE PROPRIETATE A FIRMEI</b>	Publică	0	0.0	0	0.0	4	80.0	0	0.0	1	20.0
	Privată, cu capital majoritar românesc	20	13.0	56	36.4	58	37.7	17	11.0	3	1.9
	Privată, cu capital majoritar străin	0	0.0	1	33.3	1	33.3	1	33.3	0	0.0
	NS/NR	0	0.0	0	0.0	2	66.7	0	0.0	1	33.3
<b>TOTAL</b>		<b>20</b>	<b>12.1</b>	<b>57</b>	<b>34.5</b>	<b>65</b>	<b>39.4</b>	<b>18</b>	<b>10.9</b>	<b>5</b>	<b>3.0</b>

k. Sănătate și asistență socială

Baza: 165 (total eșantion)

(frecv. și % pe rând)

		În foarte mică măsură		Mică măsură		Mare măsură		Foarte mare măsură		NS/NR	
		Frecv.	%	Frecv.	%	Frecv.	%	Frecv.	%	Frecv.	%
<b>SECTOR DE ACTIVITATE</b>	Industrie	3	7.0	10	23.3	24	55.8	4	9.3	2	4.7
	Comert	12	9.8	34	27.9	49	40.2	24	19.7	3	2.5
<b>NUMĂR DE ANGAJAȚI</b>	Maxim 9 (micro)	13	9.2	38	27.0	62	44.0	24	17.0	4	2.8
	10-49 (mică)	2	11.1	3	16.7	8	44.4	4	22.2	1	5.6
	50-249 (medii)	0	0.0	0	0.0	3	100.0	0	0.0	0	0.0
	Peste 250 (mari)	0	0.0	3	100.0	0	0.0	0	0.0	0	0.0
<b>TIPUL LOCALITĂȚII</b>	Rural	5	13.2	11	28.9	10	26.3	12	31.6	0	0.0
	Oraș mic (10-49 mii loc.)	4	16.0	5	20.0	9	36.0	6	24.0	1	4.0
	Oraș mijlociu (50-199 mii loc.)	6	5.9	28	27.5	54	52.9	10	9.8	4	3.9
<b>FILIALĂ</b>	Sediul central	14	9.5	38	25.9	64	43.5	28	19.0	3	2.0
	O filială cu personalitate juridică	1	7.1	5	35.7	6	42.9	0	0.0	2	14.3
	O filială fără personalitate juridică	0	0.0	1	25.0	3	75.0	0	0.0	0	0.0
<b>FORMA DE PROPRIETATE A FIRMEI</b>	Publică	0	0.0	0	0.0	4	80.0	0	0.0	1	20.0
	Privată, cu capital majoritar românesc	15	9.7	42	27.3	67	43.5	27	17.5	3	1.9
	Privată, cu capital majoritar străin	0	0.0	1	33.3	1	33.3	1	33.3	0	0.0
	NS/NR	0	0.0	1	33.3	1	33.3	0	0.0	1	33.3
<b>TOTAL</b>		<b>15</b>	<b>9.1</b>	<b>44</b>	<b>26.7</b>	<b>73</b>	<b>44.2</b>	<b>28</b>	<b>17.0</b>	<b>5</b>	<b>3.0</b>

I. Intermedieri financiare și de asigurări

Baza: 165 (total eșantion)

(frecv. și % pe rând)

		În foarte mică măsură		Mică măsură		Mare măsură		Foarte mare măsură		NS/NR	
		Frecv.	%	Frecv.	%	Frecv.	%	Frecv.	%	Frecv.	%
<b>SECTOR DE ACTIVITATE</b>	Industrie	2	4.7	25	58.1	12	27.9	2	4.7	2	4.7
	Comert	11	9.0	46	37.7	42	34.4	16	13.1	7	5.7
<b>NUMĂR DE ANGAJAȚI</b>	Maxim 9 (micro)	11	7.8	60	42.6	46	32.6	15	10.6	9	6.4
	10-49 (mică)	2	11.1	7	38.9	6	33.3	3	16.7	0	0.0
	50-249 (medii)	0	0.0	2	66.7	1	33.3	0	0.0	0	0.0
	Peste 250 (mari)	0	0.0	2	66.7	1	33.3	0	0.0	0	0.0
<b>TIPUL LOCALITĂȚII</b>	Rural	4	10.5	15	39.5	13	34.2	6	15.8	0	0.0
	Oraș mic (10-49 mii loc.)	3	12.0	8	32.0	8	32.0	3	12.0	3	12.0
	Oraș mijlociu (50-199 mii loc.)	6	5.9	48	47.1	33	32.4	9	8.8	6	5.9
<b>FILIALĂ</b>	Sediul central	12	8.2	60	40.8	51	34.7	18	12.2	6	4.1
	O filială cu personalitate juridică	1	7.1	8	57.1	2	14.3	0	0.0	3	21.4
	O filială fără personalitate juridică	0	0.0	3	75.0	1	25.0	0	0.0	0	0.0
<b>FORMA DE PROPRIETATE A FIRMEI</b>	Publică	0	0.0	0	0.0	4	80.0	0	0.0	1	20.0
	Privată, cu capital majoritar românesc	13	8.4	66	42.9	50	32.5	18	11.7	7	4.5
	Privată, cu capital majoritar străin	0	0.0	3	100.0	0	0.0	0	0.0	0	0.0
	NS/NR	0	0.0	2	66.7	0	0.0	0	0.0	1	33.3
<b>TOTAL</b>		<b>13</b>	<b>7.9</b>	<b>71</b>	<b>43.0</b>	<b>54</b>	<b>32.7</b>	<b>18</b>	<b>10.9</b>	<b>9</b>	<b>5.5</b>

m. Furnizarea de energie electrică sau gaze

Baza: 165 (total eșantion)

(frecv. și % pe rând)

		În foarte mică măsură		Mică măsură		Mare măsură		Foarte mare măsură		NS/NR	
		Frecv.	%	Frecv.	%	Frecv.	%	Frecv.	%	Frecv.	%
<b>SECTOR DE ACTIVITATE</b>	Industrie	2	4.7	17	39.5	18	41.9	4	9.3	2	4.7
	Comert	15	12.3	34	27.9	42	34.4	26	21.3	5	4.1
<b>NUMĂR DE ANGAJAȚI</b>	Maxim 9 (micro)	15	10.6	42	29.8	53	37.6	25	17.7	6	4.3
	10-49 (mică)	1	5.6	6	33.3	5	27.8	5	27.8	1	5.6
	50-249 (medii)	1	33.3	1	33.3	1	33.3	0	0.0	0	0.0
	Peste 250 (mari)	0	0.0	2	66.7	1	33.3	0	0.0	0	0.0
<b>TIPUL LOCALITĂȚII</b>	Rural	8	21.1	12	31.6	7	18.4	9	23.7	2	5.3
	Oraș mic (10-49 mii loc.)	4	16.0	4	16.0	11	44.0	5	20.0	1	4.0
	Oraș mijlociu (50-199 mii loc.)	5	4.9	35	34.3	42	41.2	16	15.7	4	3.9
<b>FILIALĂ</b>	Sediul central	15	10.2	47	32.0	52	35.4	30	20.4	3	2.0
	O filială cu personalitate juridică	1	7.1	4	28.6	5	35.7	0	0.0	4	28.6
	O filială fără personalitate juridică	1	25.0	0	0.0	3	75.0	0	0.0	0	0.0
<b>FORMA DE PROPRIETATE A FIRMEI</b>	Publică	0	0.0	0	0.0	4	80.0	0	0.0	1	20.0
	Privată, cu capital majoritar românesc	16	10.4	49	31.8	54	35.1	30	19.5	5	3.2
	Privată, cu capital majoritar străin	0	0.0	2	66.7	1	33.3	0	0.0	0	0.0
	NS/NR	1	33.3	0	0.0	1	33.3	0	0.0	1	33.3
<b>TOTAL</b>		<b>17</b>	<b>10.3</b>	<b>51</b>	<b>30.9</b>	<b>60</b>	<b>36.4</b>	<b>30</b>	<b>18.2</b>	<b>7</b>	<b>4.2</b>

DV6. Care sunt cele mai importante proiecte care ar trebui dezvoltate în județul Vâlcea? Vă rog să menționați trei proiecte din această listă, în ordinea importanței

**PRIMUL PROIECT**

Baza: 165 (total eșantion)

(frecv. și % pe rând)

		Dezvoltarea mediului de afaceri		Asigurarea unui număr mai mare de locuri de muncă		Promovarea turismului		Reforma instituțiilor publice locale		Absorbția fondurilor europene		Modernizarea drumurilor, a podurilor și podețelor	
		Frecv.	%	Frecv.	%	Frecv.	%	Frecv.	%	Frecv.	%	Frecv.	%
<b>SECTOR DE ACTIVITATE</b>	Industrie	4	9.3	5	11.6	12	27.9	2	4.7	8	18.6	5	11.6
	Comert	17	13.9	19	15.6	36	29.5	0	0.0	22	18.0	12	9.8
<b>NUMĂR DE ANGAJAȚI</b>	Maxim 9 (micro)	18	12.8	22	15.6	42	29.8	2	1.4	23	16.3	12	8.5
	10-49 (mică)	2	11.1	0	0.0	5	27.8	0	0.0	5	27.8	5	27.8
	50-249 (medii)	0	0.0	2	66.7	0	0.0	0	0.0	1	33.3	0	0.0
	Peste 250 (mari)	1	33.3	0	0.0	1	33.3	0	0.0	1	33.3	0	0.0
<b>TIPUL LOCALITĂȚII</b>	Rural	10	26.3	5	13.2	8	21.1	1	2.6	5	13.2	5	13.2
	Oraș mic (10-49 mii loc.)	3	12.0	3	12.0	10	40.0	0	0.0	5	20.0	2	8.0
	Oraș mijlociu (50-199 mii loc.)	8	7.8	16	15.7	30	29.4	1	1.0	20	19.6	10	9.8
<b>FILIALĂ</b>	Sediul central	20	13.6	21	14.3	42	28.6	2	1.4	26	17.7	14	9.5
	O filială cu personalitate juridică	1	7.1	1	7.1	5	35.7	0	0.0	4	28.6	3	21.4
	O filială fără personalitate juridică	0	0.0	2	50.0	1	25.0	0	0.0	0	0.0	0	0.0
<b>FORMA DE PROPRIETATE A FIRMEI</b>	Publică	2	40.0	0	0.0	1	20.0	0	0.0	2	40.0	0	0.0
	Privată, cu capital majoritar românesc	18	11.7	24	15.6	46	29.9	2	1.3	27	17.5	15	9.7
	Privată, cu capital majoritar străin	0	0.0	0	0.0	1	33.3	0	0.0	0	0.0	2	66.7
	NS/NR	1	33.3	0	0.0	0	0.0	0	0.0	1	33.3	0	0.0
<b>TOTAL</b>		<b>21</b>	<b>12.7</b>	<b>24</b>	<b>14.5</b>	<b>48</b>	<b>29.1</b>	<b>2</b>	<b>1.2</b>	<b>30</b>	<b>18.2</b>	<b>17</b>	<b>10.3</b>



DV6. Care sunt cele mai importante proiecte care ar trebui dezvoltate în județul Vâlcea? Vă rog să menționați trei proiecte din această listă, în ordinea importanței

**PRIMUL PROIECT**

Baza: 165 (total eșantion)

(frecv. și % pe rând)

		Dezvoltarea agriculturii		Modernizarea școlilor		Modernizarea cabinetelor de asistență medicală / a spitalelor		Modernizarea transportul public		Modernizarea infrastructurii de apă și canalizare	
		Frecv.	%	Frecv.	%	Frecv.	%	Frecv.	%	Frecv.	%
<b>SECTOR DE ACTIVITATE</b>	Industrie	3	7.0	1	2.3	1	2.3	1	2.3	1	2.3
	Comert	1	0.8	0	0.0	4	3.3	0	0.0	8	6.6
<b>NUMĂR DE ANGAJAȚI</b>	Maxim 9 (micro)	3	2.1	1	0.7	5	3.5	1	0.7	9	6.4
	10-49 (mică)	1	5.6	0	0.0	0	0.0	0	0.0	0	0.0
	50-249 (medii)	0	0.0	0	0.0	0	0.0	0	0.0	0	0.0
	Peste 250 (mari)	0	0.0	0	0.0	0	0.0	0	0.0	0	0.0
<b>TIPUL LOCALITĂȚII</b>	Rural	1	2.6	0	0.0	2	5.3	0	0.0	1	2.6
	Oraș mic (10-49 mii loc.)	0	0.0	0	0.0	0	0.0	1	4.0	1	4.0
	Oraș mijlociu (50-199 mii loc.)	3	2.9	1	1.0	3	2.9	0	0.0	7	6.9
<b>FILIALĂ</b>	Sediul central	4	2.7	1	0.7	4	2.7	1	0.7	9	6.1
	O filială cu personalitate juridică	0	0.0	0	0.0	0	0.0	0	0.0	0	0.0
	O filială fără personalitate juridică	0	0.0	0	0.0	1	25.0	0	0.0	0	0.0
<b>FORMA DE PROPRIETATE A FIRMEI</b>	Publică	0	0.0	0	0.0	0	0.0	0	0.0	0	0.0
	Privată, cu capital majoritar românesc	4	2.6	1	0.6	4	2.6	1	0.6	9	5.8
	Privată, cu capital majoritar străin	0	0.0	0	0.0	0	0.0	0	0.0	0	0.0
	NS/NR	0	0.0	0	0.0	1	33.3	0	0.0	0	0.0
<b>TOTAL</b>		<b>4</b>	<b>2.4</b>	<b>1</b>	<b>0.6</b>	<b>5</b>	<b>3.0</b>	<b>1</b>	<b>0.6</b>	<b>9</b>	<b>5.5</b>

DV6. Care sunt cele mai importante proiecte care ar trebui dezvoltate în județul Vâlcea? Vă rog să menționați trei proiecte din această listă, în ordinea importanței

**PRIMUL PROIECT**

Baza: 165 (total eșantion)  
(frecv. și % pe rând)

		Construirea de locuințe		Colectarea și depozitarea deșeurilor		Integrarea minorităților	
		Frecv.	%	Frecv.	%	Frecv.	%
<b>SECTOR DE ACTIVITATE</b>	Industrie	0	0.0	0	0.0	0	0.0
	Comert	1	0.8	1	0.8	1	0.8
<b>NUMĂR DE ANGAJAȚI</b>	Maxim 9 (micro)	1	0.7	1	0.7	1	0.7
	10-49 (mică)	0	0.0	0	0.0	0	0.0
	50-249 (medii)	0	0.0	0	0.0	0	0.0
	Peste 250 (mari)	0	0.0	0	0.0	0	0.0
<b>TIPUL LOCALITĂȚII</b>	Rural	0	0.0	0	0.0	0	0.0
	Oraș mic (10-49 mii loc.)	0	0.0	0	0.0	0	0.0
	Oraș mijlociu (50-199 mii loc.)	1	1.0	1	1.0	1	1.0
<b>FILIALĂ</b>	Sediul central	1	0.7	1	0.7	1	0.7
	O filială cu personalitate juridică	0	0.0	0	0.0	0	0.0
	O filială fără personalitate juridică	0	0.0	0	0.0	0	0.0
<b>FORMA DE PROPRIETATE A FIRMEI</b>	Publică	0	0.0	0	0.0	0	0.0
	Privată, cu capital majoritar românesc	1	0.6	1	0.6	1	0.6
	Privată, cu capital majoritar străin	0	0.0	0	0.0	0	0.0
	NS/NR	0	0.0	0	0.0	0	0.0
<b>TOTAL</b>		<b>1</b>	<b>0.6</b>	<b>1</b>	<b>0.6</b>	<b>1</b>	<b>0.6</b>

DV6. Care sunt cele mai importante proiecte care ar trebui dezvoltate în județul Vâlcea? Vă rog să menționați trei proiecte din această listă, în ordinea importanței

AL DOILEA PROIECT

Baza: 165 (total eșantion)

(frecv. și % pe rând)

		Dezvoltarea mediului de afaceri		Asigurarea unui număr mai mare de locuri de muncă		Promovarea turismului		Reforma instituțiilor publice locale		Absorbția fondurilor europene		Modernizarea drumurilor, a podurilor și podețelor	
		Frecv.	%	Frecv.	%	Frecv.	%	Frecv.	%	Frecv.	%	Frecv.	%
<b>SECTOR DE ACTIVITATE</b>	Industrie	1	2.3	3	7.0	7	16.3	2	4.7	14	32.6	5	11.6
	Comert	7	5.7	7	5.7	28	23.0	12	9.8	17	13.9	15	12.3
<b>NUMĂR DE ANGAJAȚI</b>	Maxim 9 (micro)	6	4.3	7	5.0	29	20.6	12	8.5	26	18.4	20	14.2
	10-49 (mică)	1	5.6	2	11.1	4	22.2	2	11.1	3	16.7	0	0.0
	50-249 (medii)	1	33.3	0	0.0	1	33.3	0	0.0	1	33.3	0	0.0
	Peste 250 (mari)	0	0.0	1	33.3	1	33.3	0	0.0	1	33.3	0	0.0
<b>TIPUL LOCALITĂȚII</b>	Rural	1	2.6	3	7.9	8	21.1	3	7.9	7	18.4	5	13.2
	Oraș mic (10-49 mii loc.)	0	0.0	0	0.0	6	24.0	3	12.0	6	24.0	6	24.0
	Oraș mijlociu (50-199 mii loc.)	7	6.9	7	6.9	21	20.6	8	7.8	18	17.6	9	8.8
<b>FILIALĂ</b>	Sediul central	7	4.8	9	6.1	34	23.1	12	8.2	27	18.4	17	11.6
	O filială cu personalitate juridică	1	7.1	1	7.1	1	7.1	2	14.3	1	7.1	3	21.4
	O filială fără personalitate juridică	0	0.0	0	0.0	0	0.0	0	0.0	3	75.0	0	0.0
<b>FORMA DE PROPRIETATE A FIRMEI</b>	Publică	0	0.0	0	0.0	1	20.0	0	0.0	1	20.0	3	60.0
	Privată, cu capital majoritar românesc	8	5.2	9	5.8	34	22.1	13	8.4	29	18.8	15	9.7
	Privată, cu capital majoritar străin	0	0.0	0	0.0	0	0.0	1	33.3	1	33.3	0	0.0
	NS/NR	0	0.0	1	33.3	0	0.0	0	0.0	0	0.0	2	66.7
<b>TOTAL</b>		<b>8</b>	<b>4.8</b>	<b>10</b>	<b>6.1</b>	<b>35</b>	<b>21.2</b>	<b>14</b>	<b>8.5</b>	<b>31</b>	<b>18.8</b>	<b>20</b>	<b>12.1</b>

DV6. Care sunt cele mai importante proiecte care ar trebui dezvoltate în județul Vâlcea? Vă rog să menționați trei proiecte din această listă, în ordinea importanței

AL DOILEA PROIECT

Baza: 165 (total eșantion)

(frecv. și % pe rând)

		Protecția mediului		Îmbunătățirea asistenței sociale		Dezvoltarea agriculturii		Modernizarea școlilor		Modernizarea cabinetelor de asistență medicală / a spitalelor		Modernizarea transportul public	
		Frecv.	%	Frecv.	%	Frecv.	%	Frecv.	%	Frecv.	%	Frecv.	%
<b>SECTOR DE ACTIVITATE</b>	Industrie	1	2.3	1	2.3	0	0.0	1	2.3	3	7.0	1	2.3
	Comert	4	3.3	1	0.8	6	4.9	0	0.0	2	1.6	1	0.8
<b>NUMĂR DE ANGAJAȚI</b>	Maxim 9 (micro)	2	1.4	2	1.4	6	4.3	1	0.7	4	2.8	2	1.4
	10-49 (mică)	3	16.7	0	0.0	0	0.0	0	0.0	1	5.6	0	0.0
	50-249 (medii)	0	0.0	0	0.0	0	0.0	0	0.0	0	0.0	0	0.0
	Peste 250 (mari)	0	0.0	0	0.0	0	0.0	0	0.0	0	0.0	0	0.0
<b>TIPUL LOCALITĂȚII</b>	Rural	1	2.6	0	0.0	3	7.9	0	0.0	1	2.6	0	0.0
	Oraș mic (10-49 mii loc.)	0	0.0	1	4.0	0	0.0	0	0.0	1	4.0	0	0.0
	Oraș mijlociu (50-199 mii loc.)	4	3.9	1	1.0	3	2.9	1	1.0	3	2.9	2	2.0
<b>FILIALĂ</b>	Sediul central	3	2.0	2	1.4	6	4.1	1	0.7	4	2.7	2	1.4
	O filială cu personalitate juridică	1	7.1	0	0.0	0	0.0	0	0.0	1	7.1	0	0.0
	O filială fără personalitate juridică	1	25.0	0	0.0	0	0.0	0	0.0	0	0.0	0	0.0
<b>FORMA DE PROPRIETATE A FIRMEI</b>	Publică	0	0.0	0	0.0	0	0.0	0	0.0	0	0.0	0	0.0
	Privată, cu capital majoritar românesc	4	2.6	2	1.3	6	3.9	1	0.6	5	3.2	2	1.3
	Privată, cu capital majoritar străin	1	33.3	0	0.0	0	0.0	0	0.0	0	0.0	0	0.0
	NS/NR	0	0.0	0	0.0	0	0.0	0	0.0	0	0.0	0	0.0
<b>TOTAL</b>		<b>5</b>	<b>3.0</b>	<b>2</b>	<b>1.2</b>	<b>6</b>	<b>3.6</b>	<b>1</b>	<b>0.6</b>	<b>5</b>	<b>3.0</b>	<b>2</b>	<b>1.2</b>

DV6. Care sunt cele mai importante proiecte care ar trebui dezvoltate în județul Vâlcea? Vă rog să menționați trei proiecte din această listă, în ordinea importanței

AL DOILEA PROIECT

Baza: 165 (total eșantion)

(frecv. și % pe rând)

		Modernizarea infrastructurii de apă și canalizare		Construirea de locuințe		Modernizarea și construirea piețelor agroalimentare		Colectarea și depozitarea deșeurilor		Organizarea unor activități culturale		Integrarea minorităților	
		Frecv.	%	Frecv.	%	Frecv.	%	Frecv.	%	Frecv.	%	Frecv.	%
<b>SECTOR DE ACTIVITATE</b>	Industrie	2	4.7	1	2.3	0	0.0	0	0.0	0	0.0	1	2.3
	Comert	6	4.9	4	3.3	1	0.8	5	4.1	2	1.6	0	0.0
<b>NUMĂR DE ANGAJAȚI</b>	Maxim 9 (micro)	8	5.7	3	2.1	1	0.7	5	3.5	2	1.4	1	0.7
	10-49 (mică)	0	0.0	2	11.1	0	0.0	0	0.0	0	0.0	0	0.0
	50-249 (medii)	0	0.0	0	0.0	0	0.0	0	0.0	0	0.0	0	0.0
	Peste 250 (mari)	0	0.0	0	0.0	0	0.0	0	0.0	0	0.0	0	0.0
<b>TIPUL LOCALITĂȚII</b>	Rural	3	7.9	1	2.6	0	0.0	1	2.6	0	0.0	0	0.0
	Oraș mic (10-49 mii loc.)	1	4.0	0	0.0	0	0.0	0	0.0	0	0.0	0	0.0
	Oraș mijlociu (50-199 mii loc.)	4	3.9	4	3.9	1	1.0	4	3.9	2	2.0	1	1.0
<b>FILIALĂ</b>	Sediul central	8	5.4	4	2.7	1	0.7	5	3.4	1	0.7	1	0.7
	O filială cu personalitate juridică	0	0.0	1	7.1	0	0.0	0	0.0	1	7.1	0	0.0
	O filială fără personalitate juridică	0	0.0	0	0.0	0	0.0	0	0.0	0	0.0	0	0.0
<b>FORMA DE PROPRIETATE A FIRMEI</b>	Publică	0	0.0	0	0.0	0	0.0	0	0.0	0	0.0	0	0.0
	Privată, cu capital majoritar românesc	8	5.2	5	3.2	1	0.6	5	3.2	2	1.3	1	0.6
	Privată, cu capital majoritar străin	0	0.0	0	0.0	0	0.0	0	0.0	0	0.0	0	0.0
	NS/NR	0	0.0	0	0.0	0	0.0	0	0.0	0	0.0	0	0.0
<b>TOTAL</b>		<b>8</b>	<b>4.8</b>	<b>5</b>	<b>3.0</b>	<b>1</b>	<b>0.6</b>	<b>5</b>	<b>3.0</b>	<b>2</b>	<b>1.2</b>	<b>1</b>	<b>0.6</b>

DV6. Care sunt cele mai importante proiecte care ar trebui dezvoltate în județul Vâlcea? Vă rog să menționați trei proiecte din această listă, în ordinea importanței

AL DOILEA PROIECT

Baza: 165 (total eșantion)  
(frecv. și % pe rând)

		Utilizarea resurselor hidrografice (râul Olt)		Dezvoltarea rețelei de iluminat public		Educație pentru muncă	
		Frecv.	%	Frecv.	%	Frecv.	%
<b>SECTOR DE ACTIVITATE</b>	Industrie	0	0.0	0	0.0	0	0.0
	Comert	2	1.6	1	0.8	1	0.8
<b>NUMĂR DE ANGAJAȚI</b>	Maxim 9 (micro)	2	1.4	1	0.7	1	0.7
	10-49 (mică)	0	0.0	0	0.0	0	0.0
	50-249 (medii)	0	0.0	0	0.0	0	0.0
	Peste 250 (mari)	0	0.0	0	0.0	0	0.0
<b>TIPUL LOCALITĂȚII</b>	Rural	0	0.0	0	0.0	1	2.6
	Oraș mic (10-49 mii loc.)	1	4.0	0	0.0	0	0.0
	Oraș mijlociu (50-199 mii loc.)	1	1.0	1	1.0	0	0.0
<b>FILIALĂ</b>	Sediul central	2	1.4	1	0.7	0	0.0
	O filială cu personalitate juridică	0	0.0	0	0.0	1	7.1
	O filială fără personalitate juridică	0	0.0	0	0.0	0	0.0
<b>FORMA DE PROPRIETATE A FIRMEI</b>	Publică	0	0.0	0	0.0	0	0.0
	Privată, cu capital majoritar românesc	2	1.3	1	0.6	1	0.6
	Privată, cu capital majoritar străin	0	0.0	0	0.0	0	0.0
	NS/NR	0	0.0	0	0.0	0	0.0
<b>TOTAL</b>		<b>2</b>	<b>1.2</b>	<b>1</b>	<b>0.6</b>	<b>1</b>	<b>0.6</b>

DV6. Care sunt cele mai importante proiecte care ar trebui dezvoltate în județul Vâlcea? Vă rog să menționați trei proiecte din această listă, în ordinea importanței

AL TREILEA PROIECT

Baza: 165 (total eșantion)

(frecv. și % pe rând)

		Dezvoltarea mediului de afaceri		Asigurarea unui număr mai mare de locuri de muncă		Promovarea turismului		Reforma instituțiilor publice locale		Absorbția fondurilor europene		Modernizarea drumurilor, a podurilor și podețelor	
		Frecv.	%	Frecv.	%	Frecv.	%	Frecv.	%	Frecv.	%	Frecv.	%
<b>SECTOR DE ACTIVITATE</b>	Industrie	2	4.7	2	4.7	3	7.0	0	0.0	5	11.6	4	9.3
	Comert	8	6.6	6	4.9	17	13.9	8	6.6	20	16.4	13	10.7
<b>NUMĂR DE ANGAJAȚI</b>	Maxim 9 (micro)	8	5.7	7	5.0	17	12.1	8	5.7	19	13.5	13	9.2
	10-49 (mică)	2	11.1	1	5.6	3	16.7	0	0.0	4	22.2	1	5.6
	50-249 (medii)	0	0.0	0	0.0	0	0.0	0	0.0	1	33.3	1	33.3
	Peste 250 (mari)	0	0.0	0	0.0	0	0.0	0	0.0	1	33.3	2	66.7
<b>TIPUL LOCALITĂȚII</b>	Rural	1	2.6	4	10.5	4	10.5	1	2.6	10	26.3	4	10.5
	Oraș mic (10-49 mii loc.)	4	16.0	0	0.0	3	12.0	2	8.0	2	8.0	3	12.0
	Oraș mijlociu (50-199 mii loc.)	5	4.9	4	3.9	13	12.7	5	4.9	13	12.7	10	9.8
<b>FILIALĂ</b>	Sediul central	9	6.1	8	5.4	16	10.9	8	5.4	22	15.0	15	10.2
	O filială cu personalitate juridică	1	7.1	0	0.0	3	21.4	0	0.0	3	21.4	1	7.1
	O filială fără personalitate juridică	0	0.0	0	0.0	1	25.0	0	0.0	0	0.0	1	25.0
<b>FORMA DE PROPRIETATE A FIRMEI</b>	Publică	1	20.0	0	0.0	0	0.0	0	0.0	1	20.0	1	20.0
	Privată, cu capital majoritar românesc	9	5.8	8	5.2	20	13.0	7	4.5	22	14.3	16	10.4
	Privată, cu capital majoritar străin	0	0.0	0	0.0	0	0.0	1	33.3	1	33.3	0	0.0
	NS/NR	0	0.0	0	0.0	0	0.0	0	0.0	1	33.3	0	0.0
<b>TOTAL</b>		<b>10</b>	<b>6.1</b>	<b>8</b>	<b>4.8</b>	<b>20</b>	<b>12.1</b>	<b>8</b>	<b>4.8</b>	<b>25</b>	<b>15.2</b>	<b>17</b>	<b>10.3</b>

DV6. Care sunt cele mai importante proiecte care ar trebui dezvoltate în județul Vâlcea? Vă rog să menționați trei proiecte din această listă, în ordinea importanței

AL TREILEA PROIECT

Baza: 165 (total eșantion)  
(frecv. și % pe rând)

		Protecția mediului		Îmbunătățirea asistenței sociale		Dezvoltarea agriculturii		Modernizarea școlilor		Modernizarea cabinetelor de asistență medicală / a spitalelor		Modernizarea transportul public	
		Frecv.	%	Frecv.	%	Frecv.	%	Frecv.	%	Frecv.	%	Frecv.	%
<b>SECTOR DE ACTIVITATE</b>	Industrie	5	11.6	1	2.3	3	7.0	1	2.3	2	4.7	0	0.0
	Comert	4	3.3	2	1.6	8	6.6	1	0.8	8	6.6	1	0.8
<b>NUMĂR DE ANGAJAȚI</b>	Maxim 9 (micro)	9	6.4	2	1.4	10	7.1	2	1.4	9	6.4	0	0.0
	10-49 (mică)	0	0.0	1	5.6	1	5.6	0	0.0	1	5.6	1	5.6
	50-249 (medii)	0	0.0	0	0.0	0	0.0	0	0.0	0	0.0	0	0.0
	Peste 250 (mari)	0	0.0	0	0.0	0	0.0	0	0.0	0	0.0	0	0.0
<b>TIPUL LOCALITĂȚII</b>	Rural	2	5.3	0	0.0	2	5.3	1	2.6	1	2.6	0	0.0
	Oraș mic (10-49 mii loc.)	0	0.0	0	0.0	3	12.0	0	0.0	1	4.0	0	0.0
	Oraș mijlociu (50-199 mii loc.)	7	6.9	3	2.9	6	5.9	1	1.0	8	7.8	1	1.0
<b>FILIALĂ</b>	Sediul central	9	6.1	3	2.0	11	7.5	2	1.4	9	6.1	1	0.7
	O filială cu personalitate juridică	0	0.0	0	0.0	0	0.0	0	0.0	0	0.0	0	0.0
	O filială fără personalitate juridică	0	0.0	0	0.0	0	0.0	0	0.0	1	25.0	0	0.0
<b>FORMA DE PROPRIETATE A FIRMEI</b>	Publică	0	0.0	0	0.0	0	0.0	1	20.0	0	0.0	0	0.0
	Privată, cu capital majoritar românesc	9	5.8	3	1.9	10	6.5	1	0.6	10	6.5	1	0.6
	Privată, cu capital majoritar străin	0	0.0	0	0.0	1	33.3	0	0.0	0	0.0	0	0.0
	NS/NR	0	0.0	0	0.0	0	0.0	0	0.0	0	0.0	0	0.0
<b>TOTAL</b>		<b>9</b>	<b>5.5</b>	<b>3</b>	<b>1.8</b>	<b>11</b>	<b>6.7</b>	<b>2</b>	<b>1.2</b>	<b>10</b>	<b>6.1</b>	<b>1</b>	<b>0.6</b>



DV6. Care sunt cele mai importante proiecte care ar trebui dezvoltate în județul Vâlcea? Vă rog să menționați trei proiecte din această listă, în ordinea importanței

AL TREILEA PROIECT

Baza: 165 (total eșantion)

(frecv. și % pe rând)

		Modernizarea infrastructurii de apă și canalizare		Modernizarea și construirea grădinițelor		Construirea de locuințe		Modernizarea și construirea piețelor agroalimentare		Colectarea și depozitarea deșeurilor		Organizarea unor activități culturale	
		Frecv.	%	Frecv.	%	Frecv.	%	Frecv.	%	Frecv.	%	Frecv.	%
<b>SECTOR DE ACTIVITATE</b>	Industrie	2	4.7	1	2.3	3	7.0	0	0.0	3	7.0	2	4.7
	Comert	7	5.7	0	0.0	9	7.4	2	1.6	3	2.5	1	0.8
<b>NUMĂR DE ANGAJAȚI</b>	Maxim 9 (micro)	9	6.4	1	0.7	11	7.8	2	1.4	6	4.3	2	1.4
	10-49 (mică)	0	0.0	0	0.0	0	0.0	0	0.0	0	0.0	1	5.6
	50-249 (medii)	0	0.0	0	0.0	1	33.3	0	0.0	0	0.0	0	0.0
	Peste 250 (mari)	0	0.0	0	0.0	0	0.0	0	0.0	0	0.0	0	0.0
<b>TIPUL LOCALITĂȚII</b>	Rural	5	13.2	0	0.0	2	5.3	0	0.0	1	2.6	0	0.0
	Oraș mic (10-49 mii loc.)	1	4.0	0	0.0	3	12.0	2	8.0	0	0.0	1	4.0
	Oraș mijlociu (50-199 mii loc.)	3	2.9	1	1.0	7	6.9	0	0.0	5	4.9	2	2.0
<b>FILIALĂ</b>	Sediul central	8	5.4	1	0.7	8	5.4	2	1.4	5	3.4	3	2.0
	O filială cu personalitate juridică	1	7.1	0	0.0	3	21.4	0	0.0	1	7.1	0	0.0
	O filială fără personalitate juridică	0	0.0	0	0.0	1	25.0	0	0.0	0	0.0	0	0.0
<b>FORMA DE PROPRIETATE A FIRMEI</b>	Publică	0	0.0	0	0.0	1	20.0	0	0.0	0	0.0	0	0.0
	Privată, cu capital majoritar românesc	9	5.8	1	0.6	9	5.8	2	1.3	6	3.9	3	1.9
	Privată, cu capital majoritar străin	0	0.0	0	0.0	0	0.0	0	0.0	0	0.0	0	0.0
	NS/NR	0	0.0	0	0.0	2	66.7	0	0.0	0	0.0	0	0.0
<b>TOTAL</b>		<b>9</b>	<b>5.5</b>	<b>1</b>	<b>0.6</b>	<b>12</b>	<b>7.3</b>	<b>2</b>	<b>1.2</b>	<b>6</b>	<b>3.6</b>	<b>3</b>	<b>1.8</b>

DV6. Care sunt cele mai importante proiecte care ar trebui dezvoltate în județul Vâlcea? Vă rog să menționați trei proiecte din această listă, în ordinea importanței

AL TREILEA PROIECT

Baza: 165 (total eșantion)

(frecv. și % pe rând)

		Utilizarea resurselor hidrografice (râul Olt)		Curățenia străzilor		Dezvoltarea industriei	
		Frecv.	%	Frecv.	%	Frecv.	%
<b>SECTOR DE ACTIVITATE</b>	Industrie	4	9.3	0	0.0	0	0.0
	Comert	2	1.6	1	0.8	1	0.8
<b>NUMĂR DE ANGAJAȚI</b>	Maxim 9 (micro)	4	2.8	1	0.7	1	0.7
	10-49 (mică)	2	11.1	0	0.0	0	0.0
	50-249 (medii)	0	0.0	0	0.0	0	0.0
	Peste 250 (mari)	0	0.0	0	0.0	0	0.0
<b>TIPUL LOCALITĂȚII</b>	Rural	0	0.0	0	0.0	0	0.0
	Oraș mic (10-49 mii loc.)	0	0.0	0	0.0	0	0.0
	Oraș mijlociu (50-199 mii loc.)	6	5.9	1	1.0	1	1.0
<b>FILIALĂ</b>	Sediul central	6	4.1	1	0.7	0	0.0
	O filială cu personalitate juridică	0	0.0	0	0.0	1	7.1
	O filială fără personalitate juridică	0	0.0	0	0.0	0	0.0
<b>FORMA DE PROPRIETATE A FIRMEI</b>	Publică	0	0.0	0	0.0	0	0.0
	Privată, cu capital majoritar românesc	6	3.9	1	0.6	1	0.6
	Privată, cu capital majoritar străin	0	0.0	0	0.0	0	0.0
	NS/NR	0	0.0	0	0.0	0	0.0
<b>TOTAL</b>		<b>6</b>	<b>3.6</b>	<b>1</b>	<b>0.6</b>	<b>1</b>	<b>0.6</b>

DV7. Cum apreciați situația județului Vâlcea. în ceea ce privește...

DEZVOLTAREA MEDIULUI DE AFACERI

Baza: 165 (total eșantion)  
(frecv. și % pe rând)

		Foarte proastă		Proastă		Bună		Foarte buna	
		Frecv.	%	Frecv.	%	Frecv.	%	Frecv.	%
<b>SECTOR DE ACTIVITATE</b>	Industrie	2	4.7	19	44.2	22	51.2	0	0.0
	Comert	5	4.1	38	31.1	77	63.1	2	1.6
<b>NUMĂR DE ANGAJAȚI</b>	Maxim 9 (micro)	5	3.5	46	32.6	88	62.4	2	1.4
	10-49 (mică)	1	5.6	8	44.4	9	50.0	0	0.0
	50-249 (medii)	0	0.0	1	33.3	2	66.7	0	0.0
	Peste 250 (mari)	1	33.3	2	66.7	0	0.0	0	0.0
<b>TIPUL LOCALITĂȚII</b>	Rural	3	7.9	12	31.6	22	57.9	1	2.6
	Oraș mic (10-49 mii loc.)	0	0.0	9	36.0	16	64.0	0	0.0
	Oraș mijlociu (50-199 mii loc.)	4	3.9	36	35.3	61	59.8	1	1.0
<b>FILIALĂ</b>	Sediul central	5	3.4	54	36.7	86	58.5	2	1.4
	O filială cu personalitate juridică	2	14.3	3	21.4	9	64.3	0	0.0
	O filială fără personalitate juridică	0	0.0	0	0.0	4	100.0	0	0.0
<b>FORMA DE PROPRIETATE A FIRMEI</b>	Publică	0	0.0	3	60.0	2	40.0	0	0.0
	Privată, cu capital majoritar românesc	7	4.5	52	33.8	93	60.4	2	1.3
	Privată, cu capital majoritar străin	0	0.0	0	0.0	3	100.0	0	0.0
	NS/NR	0	0.0	2	66.7	1	33.3	0	0.0
<b>TOTAL</b>		<b>7</b>	<b>4.2</b>	<b>57</b>	<b>34.5</b>	<b>99</b>	<b>60.0</b>	<b>2</b>	<b>1.2</b>

DV7. Cum apreciați situația județului Vâlcea. în ceea ce privește...

PIATA FORȚEI DE MUNCĂ

Baza: 165 (total eșantion)

(frecv. și % pe rând)

		Foarte proastă		Proastă		Bună		Foarte bună		NS/NR	
		Frecv.	%	Frecv.	%	Frecv.	%	Frecv.	%	Frecv.	%
<b>SECTOR DE ACTIVITATE</b>	Industrie	2	4.7	23	53.5	16	37.2	1	2.3	1	2.3
	Comert	4	3.3	53	43.4	63	51.6	1	0.8	1	0.8
<b>NUMĂR DE ANGAJAȚI</b>	Maxim 9 (micro)	6	4.3	61	43.3	70	49.6	2	1.4	2	1.4
	10-49 (mică)	0	0.0	12	66.7	6	33.3	0	0.0	0	0.0
	50-249 (medii)	0	0.0	2	66.7	1	33.3	0	0.0	0	0.0
	Peste 250 (mari)	0	0.0	1	33.3	2	66.7	0	0.0	0	0.0
<b>TIPUL LOCALITĂȚII</b>	Rural	3	7.9	12	31.6	22	57.9	1	2.6	0	0.0
	Oraș mic (10-49 mii loc.)	0	0.0	8	32.0	16	64.0	0	0.0	1	4.0
	Oraș mijlociu (50-199 mii loc.)	3	2.9	56	54.9	41	40.2	1	1.0	1	1.0
<b>FILIALĂ</b>	Sediul central	5	3.4	71	48.3	67	45.6	2	1.4	2	1.4
	O filială cu personalitate juridică	1	7.1	4	28.6	9	64.3	0	0.0	0	0.0
	O filială fără personalitate juridică	0	0.0	1	25.0	3	75.0	0	0.0	0	0.0
<b>FORMA DE PROPRIETATE A FIRMEI</b>	Publică	0	0.0	3	60.0	2	40.0	0	0.0	0	0.0
	Privată, cu capital majoritar românesc	5	3.2	71	46.1	74	48.1	2	1.3	2	1.3
	Privată, cu capital majoritar străin	1	33.3	1	33.3	1	33.3	0	0.0	0	0.0
	NS/NR	0	0.0	1	33.3	2	66.7	0	0.0	0	0.0
<b>TOTAL</b>		<b>6</b>	<b>3.6</b>	<b>76</b>	<b>46.1</b>	<b>79</b>	<b>47.9</b>	<b>2</b>	<b>1.2</b>	<b>2</b>	<b>1.2</b>

DV7. Cum apreciați situația județului Vâlcea. în ceea ce privește...

PROMOVAREA TURISMULUI

Baza: 165 (total eșantion)

(frecv. și % pe rând)

		Foarte proastă		Proastă		Bună		Foarte bună		NS/NR	
		Frecv.	%	Frecv.	%	Frecv.	%	Frecv.	%	Frecv.	%
<b>SECTOR DE ACTIVITATE</b>	Industrie	6	14.0	29	67.4	7	16.3	0	0.0	1	2.3
	Comert	8	6.6	68	55.7	38	31.1	6	4.9	2	1.6
<b>NUMĂR DE ANGAJAȚI</b>	Maxim 9 (micro)	13	9.2	82	58.2	38	27.0	6	4.3	2	1.4
	10-49 (mică)	0	0.0	12	66.7	6	33.3	0	0.0	0	0.0
	50-249 (medii)	0	0.0	1	33.3	1	33.3	0	0.0	1	33.3
	Peste 250 (mari)	1	33.3	2	66.7	0	0.0	0	0.0	0	0.0
<b>TIPUL LOCALITĂȚII</b>	Rural	3	7.9	20	52.6	12	31.6	3	7.9	0	0.0
	Oraș mic (10-49 mii loc.)	3	12.0	12	48.0	8	32.0	2	8.0	0	0.0
	Oraș mijlociu (50-199 mii loc.)	8	7.8	65	63.7	25	24.5	1	1.0	3	2.9
<b>FILIALĂ</b>	Sediul central	13	8.8	84	57.1	41	27.9	6	4.1	3	2.0
	O filială cu personalitate juridică	1	7.1	9	64.3	4	28.6	0	0.0	0	0.0
	O filială fără personalitate juridică	0	0.0	4	100.0	0	0.0	0	0.0	0	0.0
<b>FORMA DE PROPRIETATE A FIRMEI</b>	Publică	0	0.0	4	80.0	1	20.0	0	0.0	0	0.0
	Privată, cu capital majoritar românesc	14	9.1	89	57.8	42	27.3	6	3.9	3	1.9
	Privată, cu capital majoritar străin	0	0.0	2	66.7	1	33.3	0	0.0	0	0.0
	NS/NR	0	0.0	2	66.7	1	33.3	0	0.0	0	0.0
<b>TOTAL</b>		<b>14</b>	<b>8.5</b>	<b>97</b>	<b>58.8</b>	<b>45</b>	<b>27.3</b>	<b>6</b>	<b>3.6</b>	<b>3</b>	<b>1.8</b>

DV7. Cum apreciați situația județului Vâlcea. în ceea ce privește...

REFORMA INSTITUȚIILOR PUBLICE LOCALE

Baza: 165 (total eșantion)  
(frecv. și % pe rând)

		Foarte proastă		Proastă		Bună		NS/NR	
		Frecv.	%	Frecv.	%	Frecv.	%	Frecv.	%
<b>SECTOR DE ACTIVITATE</b>	Industrie	5	11.6	19	44.2	17	39.5	2	4.7
	Comert	11	9.0	71	58.2	33	27.0	7	5.7
<b>NUMĂR DE ANGAJAȚI</b>	Maxim 9 (micro)	13	9.2	77	54.6	42	29.8	9	6.4
	10-49 (mică)	1	5.6	10	55.6	7	38.9	0	0.0
	50-249 (medii)	1	33.3	2	66.7	0	0.0	0	0.0
	Peste 250 (mari)	1	33.3	1	33.3	1	33.3	0	0.0
<b>TIPUL LOCALITĂȚII</b>	Rural	6	15.8	20	52.6	11	28.9	1	2.6
	Oraș mic (10-49 mii loc.)	3	12.0	15	60.0	6	24.0	1	4.0
	Oraș mijlociu (50-199 mii loc.)	7	6.9	55	53.9	33	32.4	7	6.9
<b>FILIALĂ</b>	Sediul central	12	8.2	79	53.7	47	32.0	9	6.1
	O filială cu personalitate juridică	3	21.4	9	64.3	2	14.3	0	0.0
	O filială fără personalitate juridică	1	25.0	2	50.0	1	25.0	0	0.0
<b>FORMA DE PROPRIETATE A FIRMEI</b>	Publică	0	0.0	4	80.0	1	20.0	0	0.0
	Privată, cu capital majoritar românesc	14	9.1	84	54.5	47	30.5	9	5.8
	Privată, cu capital majoritar străin	1	33.3	1	33.3	1	33.3	0	0.0
	NS/NR	1	33.3	1	33.3	1	33.3	0	0.0
<b>TOTAL</b>		<b>16</b>	<b>9.7</b>	<b>90</b>	<b>54.5</b>	<b>50</b>	<b>30.3</b>	<b>9</b>	<b>5.5</b>

DV7. Cum apreciați situația județului Vâlcea. în ceea ce privește...

ABSORBȚIA FONDURILOR EUROPENE

Baza: 165 (total eșantion)  
(frecv. și % pe rând)

		Foarte proastă		Proastă		Bună		NS/NR	
		Frecv.	%	Frecv.	%	Frecv.	%	Frecv.	%
<b>SECTOR DE ACTIVITATE</b>	Industrie	9	20.9	26	60.5	6	14.0	2	4.7
	Comert	21	17.2	70	57.4	20	16.4	11	9.0
<b>NUMĂR DE ANGAJAȚI</b>	Maxim 9 (micro)	22	15.6	83	58.9	23	16.3	13	9.2
	10-49 (mică)	5	27.8	10	55.6	3	16.7	0	0.0
	50-249 (medii)	2	66.7	1	33.3	0	0.0	0	0.0
	Peste 250 (mari)	1	33.3	2	66.7	0	0.0	0	0.0
<b>TIPUL LOCALITĂȚII</b>	Rural	8	21.1	21	55.3	8	21.1	1	2.6
	Oraș mic (10-49 mii loc.)	5	20.0	16	64.0	3	12.0	1	4.0
	Oraș mijlociu (50-199 mii loc.)	17	16.7	59	57.8	15	14.7	11	10.8
<b>FILIALĂ</b>	Sediul central	24	16.3	88	59.9	24	16.3	11	7.5
	O filială cu personalitate juridică	5	35.7	6	42.9	1	7.1	2	14.3
	O filială fără personalitate juridică	1	25.0	2	50.0	1	25.0	0	0.0
<b>FORMA DE PROPRIETATE A FIRMEI</b>	Publică	0	0.0	4	80.0	1	20.0	0	0.0
	Privată, cu capital majoritar românesc	28	18.2	91	59.1	23	14.9	12	7.8
	Privată, cu capital majoritar străin	1	33.3	0	0.0	1	33.3	1	33.3
	NS/NR	1	33.3	1	33.3	1	33.3	0	0.0
<b>TOTAL</b>		<b>30</b>	<b>18.2</b>	<b>96</b>	<b>58.2</b>	<b>26</b>	<b>15.8</b>	<b>13</b>	<b>7.9</b>

DV7. Cum apreciați situația județului Vâlcea. în ceea ce privește...

STAREA DRUMURILOR, A PODURILOR, PODEȚELOR

Baza: 165 (total eșantion)  
(frecv. și % pe rând)

		Foarte proastă		Proastă		Buna	
		Frecv.	%	Frecv.	%	Frecv.	%
<b>SECTOR DE ACTIVITATE</b>	Industrie	3	7.0	28	65.1	12	27.9
	Comert	24	19.7	68	55.7	30	24.6
<b>NUMĂR DE ANGAJAȚI</b>	Maxim 9 (micro)	24	17.0	82	58.2	35	24.8
	10-49 (mică)	2	11.1	10	55.6	6	33.3
	50-249 (medii)	0	0.0	2	66.7	1	33.3
	Peste 250 (mari)	1	33.3	2	66.7	0	0.0
<b>TIPUL LOCALITĂȚII</b>	Rural	14	36.8	19	50.0	5	13.2
	Oraș mic (10-49 mii loc.)	4	16.0	15	60.0	6	24.0
	Oraș mijlociu (50-199 mii loc.)	9	8.8	62	60.8	31	30.4
<b>FILIALĂ</b>	Sediul central	24	16.3	88	59.9	35	23.8
	O filială cu personalitate juridică	3	21.4	7	50.0	4	28.6
	O filială fără personalitate juridică	0	0.0	1	25.0	3	75.0
<b>FORMA DE PROPRIETATE A FIRMEI</b>	Publică	0	0.0	3	60.0	2	40.0
	Privată, cu capital majoritar românesc	23	14.9	91	59.1	40	26.0
	Privată, cu capital majoritar străin	2	66.7	1	33.3	0	0.0
	NS/NR	2	66.7	1	33.3	0	0.0
<b>TOTAL</b>		<b>27</b>	<b>16.4</b>	<b>96</b>	<b>58.2</b>	<b>42</b>	<b>25.5</b>



DV7. Cum apreciați situația județului Vâlcea. în ceea ce privește...

PROTECȚIA MEDIULUI

Baza: 165 (total eșantion)

(frecv. și % pe rând)

		Foarte proastă		Proastă		Bună		NS/NR	
		Frecv.	%	Frecv.	%	Frecv.	%	Frecv.	%
<b>SECTOR DE ACTIVITATE</b>	Industrie	3	7.0	20	46.5	18	41.9	2	4.7
	Comert	13	10.7	60	49.2	47	38.5	2	1.6
<b>NUMĂR DE ANGAJAȚI</b>	Maxim 9 (micro)	12	8.5	71	50.4	54	38.3	4	2.8
	10-49 (mică)	2	11.1	6	33.3	10	55.6	0	0.0
	50-249 (medii)	0	0.0	2	66.7	1	33.3	0	0.0
	Peste 250 (mari)	2	66.7	1	33.3	0	0.0	0	0.0
<b>TIPUL LOCALITĂȚII</b>	Rural	6	15.8	20	52.6	12	31.6	0	0.0
	Oraș mic (10-49 mii loc.)	4	16.0	11	44.0	9	36.0	1	4.0
	Oraș mijlociu (50-199 mii loc.)	6	5.9	49	48.0	44	43.1	3	2.9
<b>FILIALĂ</b>	Sediul central	12	8.2	75	51.0	57	38.8	3	2.0
	O filială cu personalitate juridică	4	28.6	3	21.4	6	42.9	1	7.1
	O filială fără personalitate juridică	0	0.0	2	50.0	2	50.0	0	0.0
<b>FORMA DE PROPRIETATE A FIRMEI</b>	Publică	0	0.0	4	80.0	1	20.0	0	0.0
	Privată, cu capital majoritar românesc	13	8.4	74	48.1	63	40.9	4	2.6
	Privată, cu capital majoritar străin	1	33.3	1	33.3	1	33.3	0	0.0
	NS/NR	2	66.7	1	33.3	0	0.0	0	0.0
<b>TOTAL</b>		<b>16</b>	<b>9.7</b>	<b>80</b>	<b>48.5</b>	<b>65</b>	<b>39.4</b>	<b>4</b>	<b>2.4</b>

DV7. Cum apreciați situația județului Vâlcea. în ceea ce privește...

DEZVOLTAREA ECONOMICĂ

Baza: 165 (total eșantion)  
(frecv. și % pe rând)

		Foarte proastă		Proastă		Bună		NS/NR	
		Frecv.	%	Frecv.	%	Frecv.	%	Frecv.	%
<b>SECTOR DE ACTIVITATE</b>	Industrie	0	0.0	22	51.2	20	46.5	1	2.3
	Comert	5	4.1	63	51.6	51	41.8	3	2.5
<b>NUMĂR DE ANGAJAȚI</b>	Maxim 9 (micro)	5	3.5	71	50.4	61	43.3	4	2.8
	10-49 (mică)	0	0.0	8	44.4	10	55.6	0	0.0
	50-249 (medii)	0	0.0	3	100.0	0	0.0	0	0.0
	Peste 250 (mari)	0	0.0	3	100.0	0	0.0	0	0.0
<b>TIPUL LOCALITĂȚII</b>	Rural	1	2.6	19	50.0	18	47.4	0	0.0
	Oraș mic (10-49 mii loc.)	3	12.0	14	56.0	7	28.0	1	4.0
	Oraș mijlociu (50-199 mii loc.)	1	1.0	52	51.0	46	45.1	3	2.9
<b>FILIALĂ</b>	Sediul central	4	2.7	76	51.7	63	42.9	4	2.7
	O filială cu personalitate juridică	1	7.1	7	50.0	6	42.9	0	0.0
	O filială fără personalitate juridică	0	0.0	2	50.0	2	50.0	0	0.0
<b>FORMA DE PROPRIETATE A FIRMEI</b>	Publică	0	0.0	4	80.0	1	20.0	0	0.0
	Privată, cu capital majoritar românesc	5	3.2	79	51.3	66	42.9	4	2.6
	Privată, cu capital majoritar străin	0	0.0	0	0.0	3	100.0	0	0.0
	NS/NR	0	0.0	2	66.7	1	33.3	0	0.0
<b>TOTAL</b>		<b>5</b>	<b>3.0</b>	<b>85</b>	<b>51.5</b>	<b>71</b>	<b>43.0</b>	<b>4</b>	<b>2.4</b>

DV7. Cum apreciați situația județului Vâlcea. în ceea ce privește...

DEZVOLTAREA AGRICULTURII

Baza: 165 (total eșantion)

(frecv. și % pe rând)

		Foarte proastă		Proastă		Bună		NS/NR	
		Frecv.	%	Frecv.	%	Frecv.	%	Frecv.	%
<b>SECTOR DE ACTIVITATE</b>	Industrie	14	32.6	25	58.1	3	7.0	1	2.3
	Comert	31	25.4	76	62.3	10	8.2	5	4.1
<b>NUMĂR DE ANGAJAȚI</b>	Maxim 9 (micro)	34	24.1	89	63.1	13	9.2	5	3.5
	10-49 (mică)	8	44.4	9	50.0	0	0.0	1	5.6
	50-249 (medii)	1	33.3	2	66.7	0	0.0	0	0.0
	Peste 250 (mari)	2	66.7	1	33.3	0	0.0	0	0.0
<b>TIPUL LOCALITĂȚII</b>	Rural	13	34.2	17	44.7	7	18.4	1	2.6
	Oraș mic (10-49 mii loc.)	7	28.0	15	60.0	2	8.0	1	4.0
	Oraș mijlociu (50-199 mii loc.)	25	24.5	69	67.6	4	3.9	4	3.9
<b>FILIALĂ</b>	Sediul central	39	26.5	90	61.2	13	8.8	5	3.4
	O filială cu personalitate juridică	5	35.7	8	57.1	0	0.0	1	7.1
	O filială fără personalitate juridică	1	25.0	3	75.0	0	0.0	0	0.0
<b>FORMA DE PROPRIETATE A FIRMEI</b>	Publică	0	0.0	4	80.0	1	20.0	0	0.0
	Privată, cu capital majoritar românesc	42	27.3	96	62.3	10	6.5	6	3.9
	Privată, cu capital majoritar străin	1	33.3	1	33.3	1	33.3	0	0.0
	NS/NR	2	66.7	0	0.0	1	33.3	0	0.0
<b>TOTAL</b>		<b>45</b>	<b>27.3</b>	<b>101</b>	<b>61.2</b>	<b>13</b>	<b>7.9</b>	<b>6</b>	<b>3.6</b>

DV7. Cum apreciați situația județului Vâlcea. în ceea ce privește...

UTILIZAREA RESURSELOR HIDROGRAFICE

Baza: 165 (total eșantion)  
(frecv. și % pe rând)

		Foarte proastă		Proastă		Bună		Foarte bună		NS/NR	
		Frecv.	%	Frecv.	%	Frecv.	%	Frecv.	%	Frecv.	%
<b>SECTOR DE ACTIVITATE</b>	Industrie	2	4.8	10	23.8	27	64.3	1	2.4	2	4.8
	Comert	5	4.1	36	29.5	64	52.5	5	4.1	12	9.8
<b>NUMĂR DE ANGAJAȚI</b>	Maxim 9 (micro)	5	3.6	39	27.9	77	55.0	6	4.3	13	9.3
	10-49 (mică)	0	0.0	5	27.8	12	66.7	0	0.0	1	5.6
	50-249 (medii)	1	33.3	1	33.3	1	33.3	0	0.0	0	0.0
	Peste 250 (mari)	1	33.3	1	33.3	1	33.3	0	0.0	0	0.0
<b>TIPUL LOCALITĂȚII</b>	Rural	2	5.3	11	28.9	23	60.5	1	2.6	1	2.6
	Oraș mic (10-49 mii loc.)	2	8.0	6	24.0	14	56.0	1	4.0	2	8.0
	Oraș mijlociu (50-199 mii loc.)	3	3.0	29	28.7	54	53.5	4	4.0	11	10.9
<b>FILIALĂ</b>	Sediul central	5	3.4	40	27.4	82	56.2	6	4.1	13	8.9
	O filială cu personalitate juridică	1	7.1	6	42.9	6	42.9	0	0.0	1	7.1
	O filială fără personalitate juridică	1	25.0	0	0.0	3	75.0	0	0.0	0	0.0
<b>FORMA DE PROPRIETATE A FIRMEI</b>	Publică	0	0.0	3	60.0	2	40.0	0	0.0	0	0.0
	Privată, cu capital majoritar românesc	6	3.9	41	26.8	87	56.9	5	3.3	14	9.2
	Privată, cu capital majoritar străin	0	0.0	1	33.3	1	33.3	1	33.3	0	0.0
	NS/NR	1	33.3	1	33.3	1	33.3	0	0.0	0	0.0
<b>TOTAL</b>		<b>7</b>	<b>4.3</b>	<b>46</b>	<b>28.0</b>	<b>91</b>	<b>55.5</b>	<b>6</b>	<b>3.7</b>	<b>14</b>	<b>8.5</b>

DV8. Dvs. cât de informat sunteți despre condițiile de acordare a fondurilor europene pentru dezvoltarea unor proiecte?

Baza: 165 (total eșantion)

(frecv. și % pe rând)

		Deloc informat		Puțin informat		Informat		Foarte informat	
		Frecv.	%	Frecv.	%	Frecv.	%	Frecv.	%
<b>SECTOR DE ACTIVITATE</b>	Industrie	13	30.2	19	44.2	8	18.6	3	7.0
	Comert	47	38.5	52	42.6	22	18.0	1	0.8
<b>NUMĂR DE ANGAJAȚI</b>	Maxim 9 (micro)	55	39.0	60	42.6	23	16.3	3	2.1
	10-49 (mică)	2	11.1	10	55.6	6	33.3	0	0.0
	50-249 (medii)	3	100.0	0	0.0	0	0.0	0	0.0
	Peste 250 (mari)	0	0.0	1	33.3	1	33.3	1	33.3
<b>TIPUL LOCALITĂȚII</b>	Rural	15	39.5	12	31.6	9	23.7	2	5.3
	Oraș mic (10-49 mii loc.)	8	32.0	11	44.0	6	24.0	0	0.0
	Oraș mijlociu (50-199 mii loc.)	37	36.3	48	47.1	15	14.7	2	2.0
<b>FILIALĂ</b>	Sediul central	53	36.1	65	44.2	27	18.4	2	1.4
	O filială cu personalitate juridică	6	42.9	5	35.7	1	7.1	2	14.3
	O filială fără personalitate juridică	1	25.0	1	25.0	2	50.0	0	0.0
<b>FORMA DE PROPRIETATE A FIRMEI</b>	Publică	1	20.0	3	60.0	1	20.0	0	0.0
	Privată, cu capital majoritar românesc	58	37.7	67	43.5	26	16.9	3	1.9
	Privată, cu capital majoritar străin	0	0.0	0	0.0	3	100.0	0	0.0
	NS/NR	1	33.3	1	33.3	0	0.0	1	33.3
<b>TOTAL</b>		<b>60</b>	<b>36.4</b>	<b>71</b>	<b>43.0</b>	<b>30</b>	<b>18.2</b>	<b>4</b>	<b>2.4</b>

DV9. Compania pe care o reprezentați a aplicat vreodată pentru obținerea unor fonduri europene în sprijinul dezvoltării unui proiect?

Baza: 165 (total eșantion)

(frecv. și % pe rând)

		Da		Nu	
		Frecv.	%	Frecv.	%
<b>SECTOR DE ACTIVITATE</b>	Industrie	12	27.9	31	72.1
	Comert	18	14.8	104	85.2
<b>NUMĂR DE ANGAJAȚI</b>	Maxim 9 (micro)	24	17.0	117	83.0
	10-49 (mică)	4	22.2	14	77.8
	50-249 (medii)	0	0.0	3	100.0
	Peste 250 (mari)	2	66.7	1	33.3
<b>TIPUL LOCALITĂȚII</b>	Rural	3	7.9	35	92.1
	Oraș mic (10-49 mii loc.)	6	24.0	19	76.0
	Oraș mijlociu (50-199 mii loc.)	21	20.6	81	79.4
<b>FILIALĂ</b>	Sediul central	25	17.0	122	83.0
	O filială cu personalitate juridică	3	21.4	11	78.6
	O filială fără personalitate juridică	2	50.0	2	50.0
<b>FORMA DE PROPRIETATE A FIRMEI</b>	Publică	3	60.0	2	40.0
	Privată, cu capital majoritar românesc	26	16.9	128	83.1
	Privată, cu capital majoritar străin	0	0.0	3	100.0
	NS/NR	1	33.3	2	66.7
<b>TOTAL</b>		<b>30</b>	<b>18.2</b>	<b>135</b>	<b>81.8</b>

C1. În ultimul an, compania pe care o reprezentați a apelat la serviciile autorităților locale (primărie, consiliul local etc.) pentru a rezolva anumite probleme?

Baza: 165 (total eșantion)  
(frecv. și % pe rând)

		Da		Nu		NS/NR	
		Frecv.	%	Frecv.	%	Frecv.	%
<b>SECTOR DE ACTIVITATE</b>	Industrie	17	39.5	25	58.1	1	2.3
	Comert	55	45.1	67	54.9	0	0.0
<b>NUMĂR DE ANGAJAȚI</b>	Maxim 9 (micro)	63	44.7	77	54.6	1	0.7
	10-49 (mică)	6	33.3	12	66.7	0	0.0
	50-249 (medii)	1	33.3	2	66.7	0	0.0
	Peste 250 (mari)	2	66.7	1	33.3	0	0.0
<b>TIPUL LOCALITĂȚII</b>	Rural	14	36.8	24	63.2	0	0.0
	Oraș mic (10-49 mii loc.)	10	40.0	14	56.0	1	4.0
	Oraș mijlociu (50-199 mii loc.)	48	47.1	54	52.9	0	0.0
<b>FILIALĂ</b>	Sediul central	62	42.2	84	57.1	1	0.7
	O filială cu personalitate juridică	10	71.4	4	28.6	0	0.0
	O filială fără personalitate juridică	0	0.0	4	100.0	0	0.0
<b>FORMA DE PROPRIETATE A FIRMEI</b>	Publică	4	80.0	1	20.0	0	0.0
	Privată, cu capital majoritar românesc	64	41.6	89	57.8	1	0.6
	Privată, cu capital majoritar străin	2	66.7	1	33.3	0	0.0
	NS/NR	2	66.7	1	33.3	0	0.0
<b>TOTAL</b>		<b>72</b>	<b>43.6</b>	<b>92</b>	<b>55.8</b>	<b>1</b>	<b>0.6</b>

C2. Problemele pentru care a apelat compania dvs. la autoritățile locale au fost rezolvate sau nu?

Baza: 165 (total eșantion)  
(frecv. și % pe rând)

		Da		Nu		NS/NR	
		Frecv.	%	Frecv.	%	Frecv.	%
<b>SECTOR DE ACTIVITATE</b>	Industrie	7	41.2	9	52.9	1	5.9
	Comert	32	58.2	23	41.8	0	0.0
<b>NUMĂR DE ANGAJAȚI</b>	Maxim 9 (micro)	35	55.6	28	44.4	0	0.0
	10-49 (mică)	2	33.3	3	50.0	1	16.7
	50-249 (medii)	0	0.0	1	100.0	0	0.0
	Peste 250 (mari)	2	100.0	0	0.0	0	0.0
<b>TIPUL LOCALITĂȚII</b>	Rural	9	64.3	5	35.7	0	0.0
	Oraș mic (10-49 mii loc.)	5	50.0	5	50.0	0	0.0
	Oraș mijlociu (50-199 mii loc.)	25	52.1	22	45.8	1	2.1
<b>FILIALĂ</b>	Sediul central	33	53.2	28	45.2	1	1.6
	O filială fără personalitate juridică	6	60.0	4	40.0	0	0.0
<b>FORMA DE PROPRIETATE A FIRMEI</b>	Publică	1	25.0	3	75.0	0	0.0
	Privată, cu capital majoritar românesc	35	54.7	28	43.8	1	1.6
	Privată, cu capital majoritar străin	2	100.0	0	0.0	0	0.0
	NS/NR	1	50.0	1	50.0	0	0.0
<b>TOTAL</b>		<b>39</b>	<b>54.2</b>	<b>32</b>	<b>44.4</b>	<b>1</b>	<b>1.4</b>



C3. Vă rog să-mi spuneți cât de mulțumit sau nemulțumit sunteți de activitatea următoarelor instituții și funcționari publici și reprezentanți:

**PRIMĂRIA**

Baza: 165 (total eșantion)

(frecv. și % pe rând)

		Foarte mulțumit		Mulțumit		Nemulțumit		Foarte nemulțumit		NS/NR	
		Frecv.	%	Frecv.	%	Frecv.	%	Frecv.	%	Frecv.	%
<b>SECTOR DE ACTIVITATE</b>	Industrie	0	0.0	13	76.5	1	5.9	3	17.6	0	0.0
	Comert	2	3.6	34	61.8	13	23.6	5	9.1	1	1.8
<b>NUMĂR DE ANGAJAȚI</b>	Maxim 9 (micro)	1	1.6	40	63.5	13	20.6	8	12.7	1	1.6
	10-49 (mică)	0	0.0	5	83.3	1	16.7	0	0.0	0	0.0
	50-249 (medii)	0	0.0	1	100.0	0	0.0	0	0.0	0	0.0
	Peste 250 (mari)	1	50.0	1	50.0	0	0.0	0	0.0	0	0.0
<b>TIPUL LOCALITĂȚII</b>	Rural	0	0.0	11	78.6	2	14.3	1	7.1	0	0.0
	Oraș mic (10-49 mii loc.)	0	0.0	4	40.0	3	30.0	2	20.0	1	10.0
	Oraș mijlociu (50-199 mii loc.)	2	4.2	32	66.7	9	18.8	5	10.4	0	0.0
<b>FILIALĂ</b>	Sediul central	2	3.2	42	67.7	12	19.4	5	8.1	1	1.6
	O filială fără personalitate juridică	0	0.0	5	50.0	2	20.0	3	30.0	0	0.0
<b>FORMA DE PROPRIETATE A FIRMEI</b>	Publică	0	0.0	2	50.0	2	50.0	0	0.0	0	0.0
	Privată, cu capital majoritar românesc	2	3.1	43	67.2	11	17.2	7	10.9	1	1.6
	Privată, cu capital majoritar străin	0	0.0	1	50.0	1	50.0	0	0.0	0	0.0
	NS/NR	0	0.0	1	50.0	0	0.0	1	50.0	0	0.0
<b>TOTAL</b>		<b>2</b>	<b>2.8</b>	<b>47</b>	<b>65.3</b>	<b>14</b>	<b>19.4</b>	<b>8</b>	<b>11.1</b>	<b>1</b>	<b>1.4</b>

C3. Vă rog să-mi spuneți cât de mulțumit sau nemulțumit sunteți de activitatea următoarelor instituții și funcționari publici și reprezentanți:

CONSILIUL JUDEȚEAN

Baza: 165 (total eșantion)

(frecv. și % pe rând)

		Foarte mulțumit		Mulțumit		Nemulțumit		Foarte nemulțumit		NS/NR	
		Frecv.	%	Frecv.	%	Frecv.	%	Frecv.	%	Frecv.	%
<b>SECTOR DE ACTIVITATE</b>	Industrie	0	0.0	6	35.3	2	11.8	2	11.8	7	41.2
	Comert	1	1.8	27	49.1	8	14.5	4	7.3	15	27.3
<b>NUMĂR DE ANGAJAȚI</b>	Maxim 9 (micro)	1	1.6	26	41.3	9	14.3	6	9.5	21	33.3
	10-49 (mică)	0	0.0	4	66.7	1	16.7	0	0.0	1	16.7
	50-249 (medii)	0	0.0	1	100.0	0	0.0	0	0.0	0	0.0
	Peste 250 (mari)	0	0.0	2	100.0	0	0.0	0	0.0	0	0.0
<b>TIPUL LOCALITĂȚII</b>	Rural	1	7.1	7	50.0	0	0.0	2	14.3	4	28.6
	Oraș mic (10-49 mii loc.)	0	0.0	4	40.0	2	20.0	1	10.0	3	30.0
	Oraș mijlociu (50-199 mii loc.)	0	0.0	22	45.8	8	16.7	3	6.3	15	31.3
<b>FILIALĂ</b>	Sediul central	1	1.6	28	45.2	10	16.1	5	8.1	18	29.0
	O filială fără personalitate juridică	0	0.0	5	50.0	0	0.0	1	10.0	4	40.0
<b>FORMA DE PROPRIETATE A FIRMEI</b>	Publică	0	0.0	1	25.0	1	25.0	1	25.0	1	25.0
	Privată, cu capital majoritar românesc	1	1.6	30	46.9	9	14.1	4	6.3	20	31.3
	Privată, cu capital majoritar străin	0	0.0	0	0.0	0	0.0	1	50.0	1	50.0
	NS/NR	0	0.0	2	100.0	0	0.0	0	0.0	0	0.0
<b>TOTAL</b>		<b>1</b>	<b>1.4</b>	<b>33</b>	<b>45.8</b>	<b>10</b>	<b>13.9</b>	<b>6</b>	<b>8.3</b>	<b>22</b>	<b>30.6</b>

C3. Vă rog să-mi spuneți cât de mulțumit sau nemulțumit sunteți de activitatea următoarelor instituții și funcționari publici și reprezentanți:

PRIMARUL

Baza: 165 (total eșantion)

(frecv. și % pe rând)

		Foarte mulțumit		Mulțumit		Nemulțumit		Foarte nemulțumit		NS/NR	
		Frecv.	%	Frecv.	%	Frecv.	%	Frecv.	%	Frecv.	%
<b>SECTOR DE ACTIVITATE</b>	Industrie	0	0.0	12	70.6	3	17.6	2	11.8	0	0.0
	Comert	3	5.5	41	74.5	4	7.3	5	9.1	2	3.6
<b>NUMĂR DE ANGAJAȚI</b>	Maxim 9 (micro)	2	3.2	46	73.0	6	9.5	7	11.1	2	3.2
	10-49 (mică)	0	0.0	5	83.3	1	16.7	0	0.0	0	0.0
	50-249 (medii)	0	0.0	1	100.0	0	0.0	0	0.0	0	0.0
	Peste 250 (mari)	1	50.0	1	50.0	0	0.0	0	0.0	0	0.0
<b>TIPUL LOCALITĂȚII</b>	Rural	0	0.0	13	92.9	0	0.0	1	7.1	0	0.0
	Oraș mic (10-49 mii loc.)	0	0.0	6	60.0	2	20.0	1	10.0	1	10.0
	Oraș mijlociu (50-199 mii loc.)	3	6.3	34	70.8	5	10.4	5	10.4	1	2.1
<b>FILIALĂ</b>	Sediul central	2	3.2	48	77.4	5	8.1	5	8.1	2	3.2
	O filială fără personalitate juridică	1	10.0	5	50.0	2	20.0	2	20.0	0	0.0
<b>FORMA DE PROPRIETATE A FIRMEI</b>	Publică	0	0.0	2	50.0	2	50.0	0	0.0	0	0.0
	Privată, cu capital majoritar românesc	3	4.7	48	75.0	4	6.3	7	10.9	2	3.1
	Privată, cu capital majoritar străin	0	0.0	2	100.0	0	0.0	0	0.0	0	0.0
	NS/NR	0	0.0	1	50.0	1	50.0	0	0.0	0	0.0
<b>TOTAL</b>		<b>3</b>	<b>4.2</b>	<b>53</b>	<b>73.6</b>	<b>7</b>	<b>9.7</b>	<b>7</b>	<b>9.7</b>	<b>2</b>	<b>2.8</b>

C3. Vă rog să-mi spuneți cât de mulțumit sau nemulțumit sunteți de activitatea următoarelor instituții și funcționari publici și reprezentanți:

**CONSILIUL LOCAL**

Baza: 165 (total eșantion)

(frecv. și % pe rând)

		Foarte mulțumit		Mulțumit		Nemulțumit		Foarte nemulțumit		NS/NR	
		Frecv.	%	Frecv.	%	Frecv.	%	Frecv.	%	Frecv.	%
<b>SECTOR DE ACTIVITATE</b>	Industrie	0	0.0	10	58.8	3	17.6	2	11.8	2	11.8
	Comert	1	1.8	36	65.5	9	16.4	8	14.5	1	1.8
<b>NUMĂR DE ANGAJAȚI</b>	Maxim 9 (micro)	1	1.6	39	61.9	11	17.5	10	15.9	2	3.2
	10-49 (mică)	0	0.0	5	83.3	0	0.0	0	0.0	1	16.7
	50-249 (medii)	0	0.0	1	100.0	0	0.0	0	0.0	0	0.0
	Peste 250 (mari)	0	0.0	1	50.0	1	50.0	0	0.0	0	0.0
<b>TIPUL LOCALITĂȚII</b>	Rural	0	0.0	11	78.6	1	7.1	1	7.1	1	7.1
	Oraș mic (10-49 mii loc.)	0	0.0	4	40.0	1	10.0	5	50.0	0	0.0
	Oraș mijlociu (50-199 mii loc.)	1	2.1	31	64.6	10	20.8	4	8.3	2	4.2
<b>FILIALĂ</b>	Sediul central	1	1.6	41	66.1	10	16.1	7	11.3	3	4.8
	O filială fără personalitate juridică	0	0.0	5	50.0	2	20.0	3	30.0	0	0.0
<b>FORMA DE PROPRIETATE A FIRMEI</b>	Publică	0	0.0	1	25.0	3	75.0	0	0.0	0	0.0
	Privată, cu capital majoritar românesc	1	1.6	43	67.2	8	12.5	9	14.1	3	4.7
	Privată, cu capital majoritar străin	0	0.0	1	50.0	1	50.0	0	0.0	0	0.0
	NS/NR	0	0.0	1	50.0	0	0.0	1	50.0	0	0.0
<b>TOTAL</b>		<b>1</b>	<b>1.4</b>	<b>46</b>	<b>63.9</b>	<b>12</b>	<b>16.7</b>	<b>10</b>	<b>13.9</b>	<b>3</b>	<b>4.2</b>

C3. Vă rog să-mi spuneți cât de mulțumit sau nemulțumit sunteți de activitatea următoarelor instituții și funcționari publici și reprezentanți:

PREFECTURA

Baza: 165 (total eșantion)

(frecv. și % pe rând)

		Mulțumit		Nemulțumit		Foarte nemulțumit		NS/NR	
		Frecv.	%	Frecv.	%	Frecv.	%	Frecv.	%
<b>SECTOR DE ACTIVITATE</b>	Industrie	5	29.4	2	11.8	3	17.6	7	41.2
	Comert	30	54.5	8	14.5	5	9.1	12	21.8
<b>NUMĂR DE ANGAJAȚI</b>	Maxim 9 (micro)	29	46.0	8	12.7	8	12.7	18	28.6
	10-49 (mică)	4	66.7	1	16.7	0	0.0	1	16.7
	50-249 (medii)	1	100.0	0	0.0	0	0.0	0	0.0
	Peste 250 (mari)	1	50.0	1	50.0	0	0.0	0	0.0
<b>TIPUL LOCALITĂȚII</b>	Rural	6	42.9	2	14.3	2	14.3	4	28.6
	Oraș mic (10-49 mii loc.)	7	70.0	1	10.0	2	20.0	0	0.0
	Oraș mijlociu (50-199 mii loc.)	22	45.8	7	14.6	4	8.3	15	31.3
<b>FILIALĂ</b>	Sediul central	30	48.4	10	16.1	7	11.3	15	24.2
	O filială fără personalitate juridică	5	50.0	0	0.0	1	10.0	4	40.0
<b>FORMA DE PROPRIETATE A FIRMEI</b>	Publică	1	25.0	1	25.0	1	25.0	1	25.0
	Privată, cu capital majoritar românesc	32	50.0	9	14.1	6	9.4	17	26.6
	Privată, cu capital majoritar străin	0	0.0	0	0.0	1	50.0	1	50.0
	NS/NR	2	100.0	0	0.0	0	0.0	0	0.0
<b>TOTAL</b>		<b>35</b>	<b>48.6</b>	<b>10</b>	<b>13.9</b>	<b>8</b>	<b>11.1</b>	<b>19</b>	<b>26.4</b>

C3. Vă rog să-mi spuneți cât de mulțumit sau nemulțumit sunteți de activitatea următoarelor instituții și funcționari publici și reprezentanți:

PARLAMENTARII DE VÂLCEA

Baza: 165 (total eșantion)  
(frecv. și % pe rând)

		Mulțumit		Nemulțumit		Foarte nemulțumit		NS/NR	
		Frecv.	%	Frecv.	%	Frecv.	%	Frecv.	%
<b>SECTOR DE ACTIVITATE</b>	Industrie	2	11.8	5	29.4	5	29.4	5	29.4
	Comert	11	20.0	13	23.6	20	36.4	11	20.0
<b>NUMĂR DE ANGAJAȚI</b>	Maxim 9 (micro)	11	17.5	14	22.2	23	36.5	15	23.8
	10-49 (mică)	1	16.7	4	66.7	1	16.7	0	0.0
	50-249 (medii)	0	0.0	0	0.0	0	0.0	1	100.0
	Peste 250 (mari)	1	50.0	0	0.0	1	50.0	0	0.0
<b>TIPUL LOCALITĂȚII</b>	Rural	4	28.6	2	14.3	5	35.7	3	21.4
	Oraș mic (10-49 mii loc.)	3	30.0	2	20.0	4	40.0	1	10.0
	Oraș mijlociu (50-199 mii loc.)	6	12.5	14	29.2	16	33.3	12	25.0
<b>FILIALĂ</b>	Sediul central	11	17.7	18	29.0	22	35.5	11	17.7
	O filială fără personalitate juridică	2	20.0	0	0.0	3	30.0	5	50.0
<b>FORMA DE PROPRIETATE A FIRMEI</b>	Publică	1	25.0	0	0.0	2	50.0	1	25.0
	Privată, cu capital majoritar românesc	11	17.2	18	28.1	21	32.8	14	21.9
	Privată, cu capital majoritar străin	0	0.0	0	0.0	1	50.0	1	50.0
	NS/NR	1	50.0	0	0.0	1	50.0	0	0.0
<b>TOTAL</b>		<b>13</b>	<b>18.1</b>	<b>18</b>	<b>25.0</b>	<b>25</b>	<b>34.7</b>	<b>16</b>	<b>22.2</b>

C3. Vă rog să-mi spuneți cât de mulțumit sau nemulțumit sunteți de activitatea următoarelor instituții și funcționari publici și reprezentanți:

PRESEDINTELE ROMÂNIEI

Baza: 165 (total eșantion)

(frecv. și % pe rând)

		Foarte mulțumit		Mulțumit		Nemulțumit		Foarte nemulțumit		NS/NR	
		Frecv.	%	Frecv.	%	Frecv.	%	Frecv.	%	Frecv.	%
<b>SECTOR DE ACTIVITATE</b>	Industrie	0	0.0	7	41.2	5	29.4	5	29.4	0	0.0
	Comert	4	7.3	30	54.5	8	14.5	11	20.0	2	3.6
<b>NUMĂR DE ANGAJAȚI</b>	Maxim 9 (micro)	4	6.3	33	52.4	9	14.3	15	23.8	2	3.2
	10-49 (mică)	0	0.0	2	33.3	3	50.0	1	16.7	0	0.0
	50-249 (medii)	0	0.0	0	0.0	1	100.0	0	0.0	0	0.0
	Peste 250 (mari)	0	0.0	2	100.0	0	0.0	0	0.0	0	0.0
<b>TIPUL LOCALITĂȚII</b>	Rural	1	7.1	6	42.9	0	0.0	6	42.9	1	7.1
	Oraș mic (10-49 mii loc.)	1	10.0	8	80.0	0	0.0	1	10.0	0	0.0
	Oraș mijlociu (50-199 mii loc.)	2	4.2	23	47.9	13	27.1	9	18.8	1	2.1
<b>FILIALĂ</b>	Sediul central	4	6.5	31	50.0	11	17.7	14	22.6	2	3.2
	O filială fără personalitate juridică	0	0.0	6	60.0	2	20.0	2	20.0	0	0.0
<b>FORMA DE PROPRIETATE A FIRMEI</b>	Publică	0	0.0	2	50.0	1	25.0	1	25.0	0	0.0
	Privată, cu capital majoritar românesc	4	6.3	33	51.6	11	17.2	14	21.9	2	3.1
	Privată, cu capital majoritar străin	0	0.0	0	0.0	1	50.0	1	50.0	0	0.0
	NS/NR	0	0.0	2	100.0	0	0.0	0	0.0	0	0.0
<b>TOTAL</b>		<b>4</b>	<b>5.6</b>	<b>37</b>	<b>51.4</b>	<b>13</b>	<b>18.1</b>	<b>16</b>	<b>22.2</b>	<b>2</b>	<b>2.8</b>

C3. Vă rog să-mi spuneți cât de mulțumit sau nemulțumit sunteți de activitatea următoarelor instituții și funcționari publici și reprezentanți:

**GUVERN**

Baza: 165 (total eșantion)

(frecv. și % pe rând)

		Foarte mulțumit		Mulțumit		Nemulțumit		Foarte nemulțumit	
		Frecv.	%	Frecv.	%	Frecv.	%	Frecv.	%
<b>SECTOR DE ACTIVITATE</b>	Industrie	1	5.9	3	17.6	7	41.2	6	35.3
	Comert	0	0.0	16	29.1	25	45.5	14	25.5
<b>NUMĂR DE ANGAJAȚI</b>	Maxim 9 (micro)	0	0.0	15	23.8	28	44.4	20	31.7
	10-49 (mică)	1	16.7	2	33.3	3	50.0	0	0.0
	50-249 (medii)	0	0.0	0	0.0	1	100.0	0	0.0
	Peste 250 (mari)	0	0.0	2	100.0	0	0.0	0	0.0
<b>TIPUL LOCALITĂȚII</b>	Rural	0	0.0	5	35.7	5	35.7	4	28.6
	Oraș mic (10-49 mii loc.)	0	0.0	3	30.0	4	40.0	3	30.0
	Oraș mijlociu (50-199 mii loc.)	1	2.1	11	22.9	23	47.9	13	27.1
<b>FILIALĂ</b>	Sediul central	1	1.6	18	29.0	25	40.3	18	29.0
	O filială fără personalitate juridică	0	0.0	1	10.0	7	70.0	2	20.0
<b>FORMA DE PROPRIETATE A FIRMEI</b>	Publică	0	0.0	1	25.0	2	50.0	1	25.0
	Privată, cu capital majoritar românesc	1	1.6	16	25.0	29	45.3	18	28.1
	Privată, cu capital majoritar străin	0	0.0	1	50.0	1	50.0	0	0.0
	NS/NR	0	0.0	1	50.0	0	0.0	1	50.0
<b>TOTAL</b>		<b>1</b>	<b>1.4</b>	<b>19</b>	<b>26.4</b>	<b>32</b>	<b>44.4</b>	<b>20</b>	<b>27.8</b>



CSR1. În opinia dvs, cine ar trebui să se implice în rezolvarea problemelor care afectează județul Vâlcea? Vă rog să menționați primele trei răspunsuri în ordinea importanței.

ÎN AL PRIMUL RÂND

Baza: 165 (total eșantion)  
(frecv. și % pe rând)

		Primăria		Consiliul Județean		Prefectura		Investitorii privați		Guvernul		Agenția de Dezvoltare Regională Sud-Vest Oltenia	
		Frecv.	%	Frecv.	%	Frecv.	%	Frecv.	%	Frecv.	%	Frecv.	%
<b>SECTOR DE ACTIVITATE</b>	Industrie	20	46.5	14	32.6	4	9.3	0	0.0	0	0.0	2	4.7
	Comert	61	50.0	41	33.6	8	6.6	2	1.6	3	2.5	3	2.5
<b>NUMĂR DE ANGAJAȚI</b>	Maxim 9 (micro)	70	49.6	46	32.6	11	7.8	2	1.4	3	2.1	4	2.8
	10-49 (mică)	9	50.0	6	33.3	0	0.0	0	0.0	0	0.0	1	5.6
	50-249 (medii)	2	66.7	0	0.0	1	33.3	0	0.0	0	0.0	0	0.0
	Peste 250 (mari)	0	0.0	3	100.0	0	0.0	0	0.0	0	0.0	0	0.0
<b>TIPUL LOCALITĂȚII</b>	Rural	15	39.5	15	39.5	4	10.5	1	2.6	2	5.3	1	2.6
	Oraș mic (10-49 mii loc.)	6	24.0	12	48.0	1	4.0	0	0.0	0	0.0	3	12.0
	Oraș mijlociu (50-199 mii loc.)	60	58.8	28	27.5	7	6.9	1	1.0	1	1.0	1	1.0
<b>FILIALĂ</b>	Sediul central	70	47.6	52	35.4	10	6.8	2	1.4	3	2.0	4	2.7
	O filială cu personalitate juridică	9	64.3	3	21.4	1	7.1	0	0.0	0	0.0	0	0.0
	O filială fără personalitate juridică	2	50.0	0	0.0	1	25.0	0	0.0	0	0.0	1	25.0
<b>FORMA DE PROPRIETATE A FIRMEI</b>	Publică	2	40.0	2	40.0	0	0.0	0	0.0	0	0.0	1	20.0
	Privată, cu capital majoritar românesc	76	49.4	52	33.8	11	7.1	2	1.3	3	1.9	4	2.6
	Privată, cu capital majoritar străin	3	100.0	0	0.0	0	0.0	0	0.0	0	0.0	0	0.0
	NS/NR	0	0.0	1	33.3	1	33.3	0	0.0	0	0.0	0	0.0
<b>TOTAL</b>		<b>81</b>	<b>49.1</b>	<b>55</b>	<b>33.3</b>	<b>12</b>	<b>7.3</b>	<b>2</b>	<b>1.2</b>	<b>3</b>	<b>1.8</b>	<b>5</b>	<b>3.0</b>

CSR1. În opinia dvs, cine ar trebui să se implice în rezolvarea problemelor care afectează județul Vâlcea? Vă rog să menționați primele trei răspunsuri în ordinea importanței.

ÎN AL PRIMUL RÂND

Baza: 165 (total eșantion)  
(frecv. și % pe rând)

		Parlamentul		Uniunea Europeană		Opinia Publică / Cetățeni		NS / NR	
		Frecv.	%	Frecv.	%	Frecv.	%	Frecv.	%
<b>SECTOR DE ACTIVITATE</b>	Industrie	0	0.0	0	0.0	1	2.3	2	4.7
	Comert	2	1.6	1	0.8	1	0.8	0	0.0
<b>NUMĂR DE ANGAJAȚI</b>	Maxim 9 (micro)	1	0.7	1	0.7	1	0.7	2	1.4
	10-49 (mică)	1	5.6	0	0.0	1	5.6	0	0.0
	50-249 (medii)	0	0.0	0	0.0	0	0.0	0	0.0
	Peste 250 (mari)	0	0.0	0	0.0	0	0.0	0	0.0
<b>TIPUL LOCALITĂȚII</b>	Rural	0	0.0	0	0.0	0	0.0	0	0.0
	Oraș mic (10-49 mii loc.)	0	0.0	1	4.0	0	0.0	2	8.0
	Oraș mijlociu (50-199 mii loc.)	2	2.0	0	0.0	2	2.0	0	0.0
<b>FILIALĂ</b>	Sediul central	2	1.4	1	0.7	2	1.4	1	0.7
	O filială cu personalitate juridică	0	0.0	0	0.0	0	0.0	1	7.1
	O filială fără personalitate juridică	0	0.0	0	0.0	0	0.0	0	0.0
<b>FORMA DE PROPRIETATE A FIRMEI</b>	Publică	0	0.0	0	0.0	0	0.0	0	0.0
	Privată, cu capital majoritar românesc	2	1.3	1	0.6	2	1.3	1	0.6
	Privată, cu capital majoritar străin	0	0.0	0	0.0	0	0.0	0	0.0
	NS/NR	0	0.0	0	0.0	0	0.0	1	33.3
<b>TOTAL</b>		<b>2</b>	<b>1.2</b>	<b>1</b>	<b>0.6</b>	<b>2</b>	<b>1.2</b>	<b>2</b>	<b>1.2</b>

CSR1. În opinia dvs, cine ar trebui să se implice în rezolvarea problemelor care afectează județul Vâlcea? Vă rog să menționați primele trei răspunsuri în ordinea importanței.

ÎN AL DOILEA RÂND

Baza: 165 (total eșantion)

(frecv. și % pe rând)

		Primăria		Consiliul Județean		Prefectura		Investitorii privați		Guvernul		Agenția de Dezvoltare Regională Sud-Vest Oltenia	
		Frecv.	%	Frecv.	%	Frecv.	%	Frecv.	%	Frecv.	%	Frecv.	%
<b>SECTOR DE ACTIVITATE</b>	Industrie	5	11.6	24	55.8	7	16.3	0	0.0	2	4.7	2	4.7
	Comert	8	6.6	59	48.4	39	32.0	2	1.6	3	2.5	7	5.7
<b>NUMĂR DE ANGAJAȚI</b>	Maxim 9 (micro)	13	9.2	70	49.6	39	27.7	2	1.4	3	2.1	7	5.0
	10-49 (mică)	0	0.0	10	55.6	6	33.3	0	0.0	1	5.6	1	5.6
	50-249 (medii)	0	0.0	3	100.0	0	0.0	0	0.0	0	0.0	0	0.0
	Peste 250 (mari)	0	0.0	0	0.0	1	33.3	0	0.0	1	33.3	1	33.3
<b>TIPUL LOCALITĂȚII</b>	Rural	2	5.3	17	44.7	12	31.6	1	2.6	2	5.3	2	5.3
	Oraș mic (10-49 mii loc.)	2	8.0	7	28.0	9	36.0	1	4.0	0	0.0	2	8.0
	Oraș mijlociu (50-199 mii loc.)	9	8.8	59	57.8	25	24.5	0	0.0	3	2.9	5	4.9
<b>FILIALĂ</b>	Sediul central	12	8.2	73	49.7	42	28.6	2	1.4	5	3.4	7	4.8
	O filială cu personalitate juridică	1	7.1	7	50.0	3	21.4	0	0.0	0	0.0	2	14.3
	O filială fără personalitate juridică	0	0.0	3	75.0	1	25.0	0	0.0	0	0.0	0	0.0
<b>FORMA DE PROPRIETATE A FIRMEI</b>	Publică	1	20.0	1	20.0	3	60.0	0	0.0	0	0.0	0	0.0
	Privată, cu capital majoritar românesc	12	7.8	79	51.3	42	27.3	2	1.3	4	2.6	9	5.8
	Privată, cu capital majoritar străin	0	0.0	3	100.0	0	0.0	0	0.0	0	0.0	0	0.0
	NS/NR	0	0.0	0	0.0	1	33.3	0	0.0	1	33.3	0	0.0
<b>TOTAL</b>		<b>13</b>	<b>7.9</b>	<b>83</b>	<b>50.3</b>	<b>46</b>	<b>27.9</b>	<b>2</b>	<b>1.2</b>	<b>5</b>	<b>3.0</b>	<b>9</b>	<b>5.5</b>

CSR1. În opinia dvs, cine ar trebui să se implice în rezolvarea problemelor care afectează județul Vâlcea? Vă rog să menționați primele trei răspunsuri în ordinea importanței.

ÎN AL DOILEA RÂND

Baza: 165 (total eșantion)

(frecv. și % pe rând)

		Parlamentul		Președintele României		Partidele politice		Uniunea Europeană		NS / NR	
		Frecv.	%	Frecv.	%	Frecv.	%	Frecv.	%	Frecv.	%
<b>SECTOR DE ACTIVITATE</b>	Industrie	0	0.0	0	0.0	0	0	1	2.3	2	4.7
	Comert	1	0.8	1	0.8	1	0.8	1	0.8	0	0
<b>NUMĂR DE ANGAJAȚI</b>	Maxim 9 (micro)	1	0.7	1	0.7	1	0.7	2	1.4	2	1.4
	10-49 (mică)	0	0.0	0	0.0	0	0	0	0	0	0
	50-249 (medii)	0	0.0	0	0.0	0	0	0	0	0	0
	Peste 250 (mari)	0	0.0	0	0.0	0	0	0	0	0	0
<b>TIPUL LOCALITĂȚII</b>	Rural	0	0.0	0	0.0	1	2.6	1	2.6	0	0
	Oraș mic (10-49 mii loc.)	1	4.0	1	4.0	0	0	0	0	2	8
	Oraș mijlociu (50-199 mii loc.)	0	0.0	0	0.0	0	0	1	1	0	0
<b>FILIALĂ</b>	Sediul central	1	0.7	1	0.7	1	0.7	2	1.4	1	0.7
	O filială cu personalitate juridică	0	0.0	0	0.0	0	0	0	0	1	7.1
	O filială fără personalitate juridică	0	0.0	0	0.0	0	0	0	0	0	0
<b>FORMA DE PROPRIETATE A FIRMEI</b>	Publică	0	0.0	0	0.0	0	0	0	0	0	0
	Privată, cu capital majoritar românesc	1	0.6	1	0.6	1	0.6	2	1.3	1	0.6
	Privată, cu capital majoritar străin	0	0.0	0	0.0	0	0	0	0	0	0
	NS/NR	0	0.0	0	0.0	0	0	0	0	1	33.3
<b>TOTAL</b>		<b>1</b>	<b>0.6</b>	<b>1</b>	<b>0.6</b>	<b>1</b>	<b>0.6</b>	<b>2</b>	<b>1.2</b>	<b>2</b>	<b>1.2</b>

CSR1. În opinia dvs, cine ar trebui să se implice în rezolvarea problemelor care afectează județul Vâlcea? Vă rog să menționați primele trei răspunsuri în ordinea importanței.

ÎN AL TREILEA RÂND

Baza: 165 (total eșantion)

(frecv. și % pe rând)

		Primăria		Consiliul Județean		Prefectura		Investitorii privați		Guvernul		Agenția de Dezvoltare Regională Sud-Vest Oltenia	
		Frecv.	%	Frecv.	%	Frecv.	%	Frecv.	%	Frecv.	%	Frecv.	%
<b>SECTOR DE ACTIVITATE</b>	Industrie	6	14.0	1	2.3	22	51.2	2	4.7	2	4.7	4	9.3
	Comert	15	12.3	11	9.0	50	41.0	2	1.6	22	18.0	11	9.0
<b>NUMĂR DE ANGAJAȚI</b>	Maxim 9 (micro)	19	13.5	12	8.5	58	41.1	4	2.8	21	14.9	12	8.5
	10-49 (mică)	2	11.1	0	0.0	11	61.1	0	0.0	2	11.1	2	11.1
	50-249 (medii)	0	0.0	0	0.0	2	66.7	0	0.0	0	0.0	0	0.0
	Peste 250 (mari)	0	0.0	0	0.0	1	33.3	0	0.0	1	33.3	1	33.3
<b>TIPUL LOCALITĂȚII</b>	Rural	5	13.2	3	7.9	14	36.8	1	2.6	8	21.1	2	5.3
	Oraș mic (10-49 mii loc.)	6	24.0	1	4.0	7	28.0	1	4.0	4	16.0	2	8.0
	Oraș mijlociu (50-199 mii loc.)	10	9.8	8	7.8	51	50.0	2	2.0	12	11.8	11	10.8
<b>FILIALĂ</b>	Sediul central	21	14.3	9	6.1	63	42.9	4	2.7	22	15.0	14	9.5
	O filială cu personalitate juridică	0	0.0	2	14.3	7	50.0	0	0.0	2	14.3	1	7.1
	O filială fără personalitate juridică	0	0.0	1	25.0	2	50.0	0	0.0	0	0.0	0	0.0
<b>FORMA DE PROPRIETATE A FIRMEI</b>	Publică	2	40.0	1	20.0	1	20.0	0	0.0	0	0.0	0	0.0
	Privată, cu capital majoritar românesc	19	12.3	10	6.5	68	44.2	4	2.6	23	14.9	15	9.7
	Privată, cu capital majoritar străin	0	0.0	0	0.0	3	100.0	0	0.0	0	0.0	0	0.0
	NS/NR	0	0.0	1	33.3	0	0.0	0	0.0	1	33.3	0	0.0
<b>TOTAL</b>		<b>21</b>	<b>12.7</b>	<b>12</b>	<b>7.3</b>	<b>72</b>	<b>43.6</b>	<b>4</b>	<b>2.4</b>	<b>24</b>	<b>14.5</b>	<b>15</b>	<b>9.1</b>

CSR1. În opinia dvs, cine ar trebui să se implice în rezolvarea problemelor care afectează județul Vâlcea? Vă rog să menționați primele trei răspunsuri în ordinea importanței.

ÎN AL TREILEA RÂND

Baza: 165 (total eșantion)

(frecv. și % pe rând)

		Parlamentul		Partidele politice		Uniunea Europeană		Biserica		NS / NR	
		Frecv.	%	Frecv.	%	Frecv.	%	Frecv.	%	Frecv.	%
<b>SECTOR DE ACTIVITATE</b>	Industrie	0	0.0	3	7.0	1	2.3	0	0.0	2	4.7
	Comert	4	3.3	5	4.1	1	0.8	1	0.8	0	0.0
<b>NUMĂR DE ANGAJAȚI</b>	Maxim 9 (micro)	4	2.8	6	4.3	2	1.4	1	0.7	2	1.4
	10-49 (mică)	0	0.0	1	5.6	0	0.0	0	0.0	0	0.0
	50-249 (medii)	0	0.0	1	33.3	0	0.0	0	0.0	0	0.0
	Peste 250 (mari)	0	0.0	0	0.0	0	0.0	0	0.0	0	0.0
<b>TIPUL LOCALITĂȚII</b>	Rural	2	5.3	2	5.3	0	0.0	1	2.6	0	0.0
	Oraș mic (10-49 mii loc.)	1	4.0	1	4.0	0	0.0	0	0.0	2	8.0
	Oraș mijlociu (50-199 mii loc.)	1	1.0	5	4.9	2	2.0	0	0.0	0	0.0
<b>FILIALĂ</b>	Sediul central	4	2.7	6	4.1	2	1.4	1	0.7	1	0.7
	O filială cu personalitate juridică	0	0.0	1	7.1	0	0.0	0	0.0	1	7.1
	O filială fără personalitate juridică	0	0.0	1	25.0	0	0.0	0	0.0	0	0.0
<b>FORMA DE PROPRIETATE A FIRMEI</b>	Publică	0	0.0	0	0.0	1	20.0	0	0.0	0	0.0
	Privată, cu capital majoritar românesc	4	2.6	8	5.2	1	0.6	1	0.6	1	0.6
	Privată, cu capital majoritar străin	0	0.0	0	0.0	0	0.0	0	0.0	0	0.0
	NS/NR	0	0.0	0	0.0	0	0.0	0	0.0	1	33.3
<b>TOTAL</b>		<b>4</b>	<b>2.4</b>	<b>8</b>	<b>4.8</b>	<b>2</b>	<b>1.2</b>	<b>1</b>	<b>0.6</b>	<b>2</b>	<b>1.2</b>

CSR2. Compania dvs. a desfășurat până în acest moment proiecte de responsabilitate socială corporatistă (acțiuni vultare în beneficiul comunității, al angajaților sau al mediului)?

Baza: 165 (total eșantion)

(frecv. și % pe rând)

		Da		Nu		NS/NR	
		Frecv.	%	Frecv.	%	Frecv.	%
<b>SECTOR DE ACTIVITATE</b>	Industrie	11	25.6	32	74.4	0	0.0
	Comert	17	13.9	104	85.2	1	0.8
<b>NUMĂR DE ANGAJAȚI</b>	Maxim 9 (micro)	17	12.1	123	87.2	1	0.7
	10-49 (mică)	7	38.9	11	61.1	0	0.0
	50-249 (medii)	1	33.3	2	66.7	0	0.0
	Peste 250 (mari)	3	100.0	0	0.0	0	0.0
<b>TIPUL LOCALITĂȚII</b>	Rural	2	5.3	35	92.1	1	2.6
	Oraș mic (10-49 mii loc.)	8	32.0	17	68.0	0	0.0
	Oraș mijlociu (50-199 mii loc.)	18	17.6	84	82.4	0	0.0
<b>FILIALĂ</b>	Sediul central	19	12.9	127	86.4	1	0.7
	O filială cu personalitate juridică	6	42.9	8	57.1	0	0.0
	O filială fără personalitate juridică	3	75.0	1	25.0	0	0.0
<b>FORMA DE PROPRIETATE A FIRMEI</b>	Publică	1	20.0	4	80.0	0	0.0
	Privată, cu capital majoritar românesc	24	15.6	129	83.8	1	0.6
	Privată, cu capital majoritar străin	1	33.3	2	66.7	0	0.0
	NS/NR	2	66.7	1	33.3	0	0.0
<b>TOTAL</b>		<b>28</b>	<b>17.0</b>	<b>136</b>	<b>82.4</b>	<b>1</b>	<b>0.6</b>

CSR3. Dar în următorul an, compania dvs. intenționează să desfășoare proiecte de responsabilitate socială corporatistă (acțiuni voluntare în beneficiul comunității, al angajaților sau al mediului)?

Baza: 165 (total eșantion)

		Da		Nu		NS/NR	
		Frecv.	%	Frecv.	%	Frecv.	%
<b>SECTOR DE ACTIVITATE</b>	Industrie	17	39.5	25	58.1	1	2.3
	Comert	42	34.4	74	60.7	6	4.9
<b>NUMĂR DE ANGAJAȚI</b>	Maxim 9 (micro)	43	30.5	92	65.2	6	4.3
	10-49 (mică)	10	55.6	7	38.9	1	5.6
	50-249 (medii)	3	100.0	0	0.0	0	0.0
	Peste 250 (mari)	3	100.0	0	0.0	0	0.0
<b>TIPUL LOCALITĂȚII</b>	Rural	10	26.3	24	63.2	4	10.5
	Oraș mic (10-49 mii loc.)	13	52.0	12	48.0	0	0.0
	Oraș mijlociu (50-199 mii loc.)	36	35.3	63	61.8	3	2.9
<b>FILIALĂ</b>	Sediul central	47	32.0	95	64.6	5	3.4
	O filială cu personalitate juridică	9	64.3	4	28.6	1	7.1
	O filială fără personalitate juridică	3	75.0	0	0.0	1	25.0
<b>FORMA DE PROPRIETATE A FIRMEI</b>	Publică	1	20.0	4	80.0	0	0.0
	Privată, cu capital majoritar românesc	53	34.4	94	61.0	7	4.5
	Privată, cu capital majoritar străin	3	100.0	0	0.0	0	0.0
	NS/NR	2	66.7	1	33.3	0	0.0
<b>TOTAL</b>		<b>59</b>	<b>35.8</b>	<b>99</b>	<b>60.0</b>	<b>7</b>	<b>4.2</b>



**Metodologie**

Mărimea eşantionului = 165 companii.

Structura eşantionului:

<i>% pe coloană</i>	Frecvențe	Procente
<b>PROFIL</b>		
Industrie	43	26.1%
Comerț	122	73.9%
<b>NUMĂR DE ANGAJAȚI</b>		
Maxim 9	141	85.5%
10-49	18	10.9%
50-249	3	1.8%
Peste 250	3	1.8%
<b>TIPUL LOCALITĂȚII</b>		
Rural	38	23.0%
Oraș mic (10-49 mii locuitori)	25	15.2%
Oraș mijlociu (50-199 mii locuitori)	102	61.8%
<b>TIPUL FILIALEI</b>		
Sediul central	147	89.1%
O filială cu personalitate juridică	14	8.5%
O filială fără personalitate juridică	4	2.4%
<b>FORMA DE PROPRIETATE A FIRMEI</b>		
Publică	5	3.0%
Privată, cu capital majoritar românesc	154	93.3%
Privată, cu capital majoritar străin	3	1.8%
NS/NR	3	1.8%
<b>TOTAL</b>	<b>165</b>	<b>100.0%</b>

## ANEXA NR. 3 - ANALIZA SWOT PE DOMENII STRATEGICE

### RESURSE NATURALE ȘI PROTECȚIA MEDIULUI

<b>PUNCTE TARI</b>	<b>PUNCTE SLABE</b>
<p><b>Resursele naturale</b></p> <ul style="list-style-type: none"><li>● prezența unor resurse naturale neregenerabile care pot fi valorificate prin industrie (cuart, felspat, mică, sare, calcar, roci pentru construcție, țiței, gaze naturale, cărbune);</li><li>● apele minerale și geotermale;</li><li>● resursele hidroenergetice;</li><li>● fondul forestier pe 50% din suprafața județului, în stare bună, neafectat de boli, uscure sau poluare;</li><li>● fondul funciar agricol important, solurile cu profil propice producției vegetale în sudul județului în zona de câmpie;</li><li>● suprafețele și clima propice pomiculturii în zonele de deal și submontană;</li><li>● terenurile viticole pe aproximativ 2% din suprafața agricolă, în zona Drăgășani;</li><li>● suprafețele extinse de pășuni și fânețe în zonele de deal și munte (25%), corelate cu tradițiile în creșterea animalelor;</li><li>● flora bogată și pășunile, fânețele și terenurile nepoluate, favorabile apiculturii;</li><li>● creșterea volumului de masă lemnoasă pusă în circuitul economic, corelată cu lucrările de regenerare a fondului forestier (tăieri de regenerare, igienizare, curățire a pădurilor, degajări, rărituri în păduri tinere).</li></ul> <p><b>Managementul deșeurilor</b></p> <ul style="list-style-type: none"><li>● depozitul ecologic de deșeuri</li></ul>	<p><b>Resursele naturale</b></p> <ul style="list-style-type: none"><li>● ponderea mare a exportului materiilor prime neprelucrate (caracteristic țărilor slab dezvoltate economic);</li><li>● scăderea calitativă și cantitativă a materiilor prime specifice activităților economice din județ (sarea, perspectiva închiderii exploatării de calcar de la Costești, aflată în Parcul Național Buila - Vânturarița);</li><li>● eroziunea solului prin creșterea gradului de torențialitate;</li><li>● poluarea solurilor prin utilizarea excesivă a substanțelor chimice;</li><li>● dezechilibre în clasele de vârstă ale pădurilor datorate exploatărilor excesive.</li></ul> <p><b>Managementul deșeurilor</b></p> <ul style="list-style-type: none"><li>● zonele poluate și contaminate</li></ul>

<p>menajere de la Fețești în construcție (proiect ISPA);</p> <ul style="list-style-type: none"> <li>● 4 sisteme zonale de colectare selectivă și depozitare temporară (proiecte Phare - 44 localități);</li> <li>● stația de pretratare a deșeurilor menajere de la Drăgășani.</li> </ul> <p><b>Activitatea autorităților, a sectorului privat și a cetățenilor</b></p> <ul style="list-style-type: none"> <li>● implicarea Consiliului Județean Vâlcea, a Agenției pentru Protecția Mediului și a Gărzii Naționale de Mediu;</li> <li>● strategiile locale adoptate (Planul Local de Acțiune pentru Mediu, Planul Județean de Gestionare a Deșeurilor etc.);</li> <li>● 3 sisteme zonale de colectare selectivă și depozitare temporară în curs de realizare (proiecte Phare).</li> </ul>	<p>istoric cu nitrați, petrol, deșeuri (Berbești-Alunu, Băbeni, Drăgășani, Teica-Ocnița);</p> <ul style="list-style-type: none"> <li>● depozitele industriale nu corespund în totalitate cerințelor de protejare a mediului înconjurător (bataluri, depozite de cenușă și zgură, halde de steril);</li> <li>● depozitarea necontrolată în mediul rural (gropi improprii, cursurile de apă etc.);</li> <li>● gradul mic de reciclare și valorificare a deșeurilor prin colectarea selectivă;</li> <li>● lipsa depozitelor ecologice de deșeuri;</li> <li>● lipsa serviciilor de colectare a deșeurilor menajere în mediul rural.</li> </ul> <p><b>Activitatea autorităților, a sectorului privat și a cetățenilor</b></p> <ul style="list-style-type: none"> <li>● educația insuficientă a populației în domeniul protecției mediului;</li> <li>● relativa lipsă de conștientizare și pasivitate a ONG-urilor și agenților economici în ceea ce privește importanța protecției mediului și a dezvoltării durabile;</li> <li>● neutilizarea oportunităților de finanțare pentru implementarea unor proiecte ce pun în valoare energiile alternative.</li> </ul> <p><b>Zonele de risc natural</b></p> <ul style="list-style-type: none"> <li>● riscul seismic ridicat;</li> <li>● riscul de alunecări de teren, mai ales în zona subcarpatică datorită structurii litologice și a fenomenelor gravitaționale de versant</li> </ul>
<b>OPORTUNITĂȚI</b>	<b>AMENINȚĂRI</b>
<ul style="list-style-type: none"> <li>● existența unor finanțări pentru dezvoltarea de activități care vizează mediul;</li> <li>● atragerea investitorilor cu tehnologii curate, nepoluante și</li> </ul>	<ul style="list-style-type: none"> <li>● nerealizarea de proiecte care finanțează protejarea biodiversității datorită dificultății accesării programelor de acest tip;</li> <li>● necontractarea proiectelor cu</li> </ul>

<p>valoare adăugată ridicată;</p> <ul style="list-style-type: none"> <li>● extinderea sistemelor de încălzire și utilizare complexă a energiei geotermale prin tehnologii avansate;</li> <li>● extinderea instalațiilor solare locale de preparare a apei calde menajere și de încălzire;</li> <li>● utilizarea pentru încălzit a deșeurilor de lemn și a rumegușului;</li> <li>● existența finanțărilor pentru activități inovative sau pentru activități eficiente economic și cu efecte favorabile asupra mediului înconjurător.</li> </ul>	<p>finanțare externă propuse, ca urmare a elaborării cu întârziere a Master Planului apa-canal;</p> <ul style="list-style-type: none"> <li>● creșterea numărului de calamități naturale ca urmare a lipsei de interes a autorităților locale;</li> <li>● amânarea lansării programelor guvernamentale de finanțare (ex: Fondul de Mediu - Casa Verde);</li> <li>● exploatarea agresivă a resurselor naturale pentru materii prime (sare, lignit, calcar, lemn).</li> </ul>
--	--

## ACTIVITĂȚI ECONOMICE, MEDIU DE AFACERI, TEHNOLOGIE ȘI OCUPARE

PUNCTE TARI	PUNCTE SLABE
<p><b>Dinamica economică</b></p> <ul style="list-style-type: none"> <li>● dezvoltarea sectorului IMM-urilor;</li> <li>● producția industrială pozitivă;</li> <li>● cererea de produse agricole ecologice;</li> <li>● interesul pentru agroturism.</li> </ul> <p><b>Industria</b></p> <ul style="list-style-type: none"> <li>● existența unor ramuri cu dezvoltare deosebită și tradiție: <b>industria chimică</b> (cu una dintre cele mai mari capacități de producție din țară), <b>industria energetică</b> (utilizează potențialul Oltului și al afluenților săi), <b>exploatarea și prelucrarea lemnului</b> (export în Germania, Suedia, Belgia și Olanda), <b>industria ușoară</b> (încălțăminte, îmbrăcăminte din piele și inlocuitori, textile), <b>industria alimentară</b> (conserve din legume și fructe, produse lactate, panificație, băuturi răcoritoare și alcoolice);</li> <li>● existența unor industrii competitive la export;</li> <li>● existența unor agenți economici productivi cu capital străin.</li> </ul> <p><b>Agricultura</b></p> <ul style="list-style-type: none"> <li>● instituțiile deconcentrate (DADR, OJCA, APDRP) au impact teritorial mare;</li> <li>● existența unităților de procesare produse agricole și zootehnice;</li> <li>● existența a două institute de</li> </ul>	<p><b>Dinamica economică</b></p> <ul style="list-style-type: none"> <li>● dinamica negativă a agenților economici;</li> <li>● percepția pesimistă a agenților economici privind viitorul afacerilor.</li> </ul> <p><b>Industria</b></p> <ul style="list-style-type: none"> <li>● costurile foarte mari de conformare la standardele de mediu;</li> <li>● procedurile dificile de obținere a avizelor (ex: avize de mediu) de către societățile comerciale;</li> <li>● utilizarea tehnologiilor învechite - uzura fizică și morală a mașinilor și utilajelor;</li> <li>● reducerea activității în industrie reflectată de dinamica descendentă a populației ocupate (scăderi drastice în Ocnele Mari, Băbeni, Râmnicu Vâlcea);</li> <li>● implicarea redusă a mediului educațional în cercetare;</li> <li>● centre industriale monodependente;</li> <li>● neadaptarea producției la cerințele pieței;</li> <li>● diversitatea industrială redusă;</li> <li>● lipsa brandurilor locale (ex. producția în loan).</li> </ul> <p><b>Agricultura</b></p> <ul style="list-style-type: none"> <li>● structurile agricole fragmentate sau părăsite;</li> <li>● suprafețele mari de teren rămase necultivate;</li> <li>● productivitatea scăzută a muncii;</li> <li>● ponderea mare a exploatațiilor de</li> </ul>

cercetare pentru activitatea din agricultură (Stațiunea de Cercetare și Producție Viticolă Drăgășani și Stațiunea de Cercetare și Producție Pomicolă Râmnicu Vâlcea).

#### **Resursele umane și ocuparea**

- scăderea constantă a ponderii șomajului în perioada 2002- 2007, cu o ușoară creștere în 2008;
- raportul de dependență demografică este sub cel național (57.5% față de 62.2%);
- structura populației ocupate: 70,5% salariați, 2,5% patroni, 5,5% lucrători pe cont propriu și 21,5 % lucrători familiali în propria gospodărie;

subzistență (media de 1,8 ha);

- tendința scăzută de asociere a producătorilor agricoli reflectată în numărul redus de exploatații de tip asociativ juridice sau familiale;
- slaba dezvoltare a sectorului industriei alimentare;
- ponderea mare a comercializării produselor pe plan local;
- numărul redus de plantații pomicole;
- dificultățile în procurarea materialului săditor;
- lipsa centrelor de colectare zonale;
- numărul și calitatea sistemelor de irigații;
- disfuncționalitățile pieței funciare și de arendare;
- neconformitatea produselor locale cu standardele de calitate ale UE, care duce la accesul limitat la piețele mari de desfacere;
- lipsa pregătirii profesionale a lucrătorilor în agricultură;
- interesul scăzut al generației tinere pentru activitățile agricole;
- slaba valorificare a fructelor de pădure, a ciupercilor, a vânatului, a peștelui etc.);
- neutilizarea setoarelor de nișă în economia județului (ex. agroturism).

#### **Resursele umane și ocuparea**

- gradul mare al populației inactive, în special în mediul rural;
- ineficiența și necorelarea politicilor naționale de ocupare a forței de muncă;
- îmbătrânirea personalului cu înaltă calificare și lipsa celui tânăr specializat;
- număr redus de persoane cu pregătire în managementul proiectelor (inclusiv cu finanțare

<ul style="list-style-type: none"> <li>● 45,7% din populația inactivă o reprezintă pensionarii, 26,5% elevii și studenții, și 12 % casnicele și persoanele întreținute;</li> <li>● existența unor întreprinderi mari (cu peste 250 de salariați) prezente în Râmnicu Vâlcea (21), Calimănești (1) Berbești (1) și Drăgășani (3).</li> </ul>	<p>externă);</p> <ul style="list-style-type: none"> <li>● ineficiența programelor de reconversie în zonele dominate de industrii în declin;</li> <li>● migrația forței de muncă tinere specializate;</li> <li>● fluctuația mare a personalului din sectorul privat.</li> </ul> <p><b>Politicile în domeniu</b></p> <ul style="list-style-type: none"> <li>● implicare foarte redusă a mediului privat în elaborarea și implementarea politicilor și strategiilor în domeniu;</li> <li>● accesul limitat la informațiile privind legislația, oportunitățile de finanțare și creditare;</li> <li>● capacitatea scăzută de atragere a investițiilor străine.</li> </ul>
<b>OPORTUNITĂȚI</b>	<b>AMENINȚĂRI</b>
<ul style="list-style-type: none"> <li>● cooperarea între agenți economici și formarea cluster-elor industriale;</li> <li>● practicarea unei agriculturi ecologice și a agroturismului;</li> <li>● promovarea produselor alimentare locale, tradiționale;</li> <li>● situri industriale disponibile în urma restructurărilor, pentru ale căror reabilitare și reconversie poate fi accesate finanțări externe;</li> <li>● existența unor finanțări pentru dezvoltarea mediului de afaceri și susținerea IMM-urilor (POS Competitivitate, POS Dezvoltarea Resurselor Umane);</li> <li>● existența unor finanțări pentru mediul rural (PNDR, POS-DRU).</li> </ul>	<ul style="list-style-type: none"> <li>● criza economico-financiară la nivel mondial, care va duce la scăderea portofoliului de comenzi pe întreg lanțul de furnizori - consumatori;</li> <li>● creșterea șomajului datorită închiderii unor capacități de producție din industriile extractivă, chimică, prelucrarea lemnului;</li> <li>● închiderea unor agenți economici mari ca urmare a neobținerii avizelor de mediu;</li> <li>● existența unei interdependențe a agenților economici pe platforma chimică.</li> </ul>

## TURISMUL

PUNCTE TARI	PUNCTE SLABE
<p><b>Infrastructura</b></p> <ul style="list-style-type: none"> <li>● capacitatea de cazare importantă (locul 2 pe țară);</li> <li>● existența unui număr mare de stațiuni turistice de interes național (Călimănești, Băile Govora, Băile Olănești) și local (Horezu și Voineasa);</li> <li>● numărul și diversitatea tematică a muzeelor.</li> </ul> <p><b>Resursele umane</b></p> <ul style="list-style-type: none"> <li>● numărul operatorilor turistici;</li> <li>● existența unor unități de învățământ în domeniul turismului;</li> <li>● abilitățile lingvistice ale populației;</li> <li>● ospitalitatea tradițională.</li> </ul> <p><b>Patrimoniul natural și cultural</b></p> <ul style="list-style-type: none"> <li>● diversitatea florei și faunei;</li> <li>● relieful diversificat;</li> <li>● suprafața mare ocupată de luciul de ape;</li> <li>● peisajele spectaculoase pe valea Oltului, fenomenele carstice (peșteri);</li> </ul>	<p><b>Infrastructura</b></p> <ul style="list-style-type: none"> <li>● bazele turistice insuficient modernizate;</li> <li>● existența unor stațiuni neracordate la infrastructura de transport de gaz metan (Călimănești, Olănești);</li> <li>● numărul mic de parcări și grupuri sanitare în vecinătatea obiectivelor turistice;</li> <li>● accesul redus al persoanelor cu dizabilități la obiectivele turistice și la structurile de cazare;</li> <li>● numărul redus al centrelor de informare turistică;</li> <li>● semnalizarea deficitară a obiectivelor și atracțiilor turistice;</li> <li>● lipsa unui aeroport în zonă;</li> <li>● nevalorificarea resurselor turistice (Ocnele Mari, Ocnița, Costești, Mihăești etc.);</li> </ul> <p><b>Resurse umane</b></p> <ul style="list-style-type: none"> <li>● fluctuația mare de personal specializat în turism (atracția piețelor forței de muncă din străinătate);</li> <li>● lipsa cursurilor de pregătire profesională în domeniu;</li> <li>● educația insuficientă în școli în domeniul turismului și protecției mediului.</li> </ul> <p><b>Planificarea în domeniu</b></p> <ul style="list-style-type: none"> <li>● conștientizarea slabă a oportunităților și a potențialului de dezvoltare a carierei în industria turismului cât și a importanței turismului pentru economie;</li> <li>● lipsa planurilor de dezvoltare turistică integrată a orașelor /</li> </ul>



<ul style="list-style-type: none"> <li>● 8 areale naturale protejate;</li> <li>● izvoarele minerale și geotermale și nămolurile terapeutice (3 din cele 9 stațiuni balneare din țară se află în județul Vâlcea);</li> <li>● 525 de obiective în Lista Monumentelor Istorice, din care 1 pe Lista Patrimoniului Mondial, 42 de obiective și zone cu patrimoniu dens de valoare națională și universală excepțională - categoria A și 483 de categoria valorică B (zona cu cea mai mare densitate de biserici și mănăstiri din țară);</li> <li>● patrimoniul imaterial;</li> <li>● manifestările, evenimentele etno-folclorice, târgurile;</li> <li>● olăritul (Horezu - cel mai important centru din zona Olteniei);</li> <li>● așezările rurale cu specific arhitectural local;</li> <li>● mediul nepoluat (Valea Lotrului este una din cele mai puțin poluate zone din țară - declarată ca zona cu poluare de nivel 0);</li> <li>● tradițiile folclorice și gastronomie sunt favorabile turismului montan (arealul nordic), balnear, monahal, sportiv, agroturism și ecoturism;</li> </ul> <p><b>Autoritățile publice active</b></p> <ul style="list-style-type: none"> <li>● numărul proiectelor care vizează turismul și valoarea finanțărilor atrase;</li> <li>● disponibilitate pentru cooperare în domeniu.</li> </ul>	<p>stațiunilor;</p> <ul style="list-style-type: none"> <li>● dezvoltarea dezechilibrată a zonelor turistice (densitatea excesivă a unităților turistice în anumite zone);</li> <li>● lipsa parteneriatelor și a colaborărilor public-private în turism;</li> <li>● lipsa unui brand județean și a brandurilor locale;</li> <li>● insuficienta utilizare a mijloacelor informatice și a internetului pentru informare, marketing și rezervare.</li> <li>● managementul deficitar al monumentelor.</li> </ul>
<b>OPORTUNITĂȚI</b>	<b>AMENINȚĂRI</b>
<ul style="list-style-type: none"> <li>● existența programelor de finanțare specifice (POR și PNDR);</li> <li>● existența programelor de finanțare în domeniul resurselor umane (POS DRU);</li> <li>● diversificarea serviciilor turistice (spa);</li> <li>● înființarea unor pârtii de schi.</li> </ul>	<ul style="list-style-type: none"> <li>● preluarea unor modele greșite de dezvoltare a locațiilor cu destinații sate de vacanță;</li> <li>● nerealizarea unor proiecte din cauza dificultăților legate de proprietatea terenurilor din zonele cu potențial turistic.</li> </ul>

**RESURSE UMANE ȘI SERVICII (EDUCAȚIE, FORMARE PROFESIONALĂ, SĂNĂTATE, ASISTENȚĂ SOCIALĂ, ADMINISTRAȚIE PUBLICĂ, ACTIVITĂȚI CULTURALE)**

PUNCTE TARI	PUNCTE SLABE
<p><b>Sănătate</b></p> <ul style="list-style-type: none"> <li>● acoperirea foarte bună a județului cu medici de familie;</li> <li>● specializarea personalului din medicina de urgență;</li> <li>● numărul mare de specialități accesibile;</li> <li>● existența unor echipamente performante (tomograf computerizat, endoscop digestiv, bronhoscop etc.);</li> <li>● accesul la servicii medicale paraclinice moderne (laboratoare performante);</li> <li>● parcul auto al Serviciului de Ambulanță în proces de modernizare.</li> </ul> <p><b>Asistența socială</b></p> <ul style="list-style-type: none"> <li>● cadrul strategic județean în domeniu;</li> <li>● existența unor organizații neguvernamentale foarte active;</li> <li>● inițierea campaniilor de informare despre problematica tuturor categoriilor de beneficiari;</li> <li>● implementarea standardelor de calitate privind furnizarea de servicii sociale destinate copilului;</li> <li>● implementarea standardelor de calitate în centrele de tip rezidențial destinate persoanelor adulte cu handicap;</li> <li>● dezvoltarea și diversificarea gamei de servicii sociale acordate în funcție de nevoile identificate și resursele</li> </ul>	<p><b>Sănătate</b></p> <ul style="list-style-type: none"> <li>● accesibilitatea redusă la serviciile medicale primare, stomatologice și farmaceutice a populației din mediul rural;</li> <li>● accesibilitatea redusă la servicii de specialitate ambulatorii;</li> <li>● accesibilitatea redusă la serviciile de medicină de urgență prespitalicească;</li> <li>● infrastructura necorespunzătoare a spitalelor și a dispensarelor rurale;</li> <li>● creșterea continuă a mortalității specifice (boli cardiovasculare, diabet și tumori).</li> </ul> <p><b>Asistența socială</b></p> <ul style="list-style-type: none"> <li>● disfuncționalități în circuitul de îngrijire a bolnavului;</li> <li>● creșterea gradului de sărăcie;</li> <li>● personal redus format în domeniul managementului de caz;</li> <li>● dificultăți în procesul de recrutare a personalului de specialitate, mai ales în mediul rural;</li> <li>● lipsa de experiență în ceea ce privește managementul și organizarea serviciilor sociale;</li> <li>● diferențele psihologice și socio-culturale ale populației vulnerabile, care impun intervenții specializate;</li> <li>● lipsa unei strategii de intervenție unitară pentru coordonarea serviciilor de asistență socială la nivel județean;</li> <li>● responsabilitatea scăzută a actorilor sociali (indivizi, grupuri, organizații etc.);</li> </ul>

disponibile;

- pregătirea și dezvoltarea unor parteneriate între Direcția Generală de Asistență Socială și Protecția Copilului Vâlcea și diferite instituții publice și organizații non-guvernamentale în vederea ameliorării calității vieții beneficiarilor de servicii sociale;
- cadrul legislativ în domeniul asistenței sociale și completat și adaptat în raport cu nevoile identificate;
- creșterea performanțelor serviciilor de asistență socială;
- implementarea unor programe cu finanțare internă sau externă destinate formării personalului care activează în cadrul serviciilor publice de asistență socială de la nivelul autorităților locale.

### **Educația, formarea profesională și accesul pe piața muncii**

- rata scăzută a abandonului școlar la nivelul județului;
- performanțele învățământului (participare crescută a elevilor la olimpiade naționale cu rezultate foarte bune);
- existența unui Centru de excelență pentru pregătirea și sprijinirea elevilor cu rezultate foarte bune;
- existența unui centru de formare cu programe specifice;
- existența unor programe specifice pentru romi;
- Caravana Ocupării organizează deplasări în județ pentru prezentarea cererii și a ofertei de pe piața forței de

- lipsa deschiderii agenților economici pentru proiectele de responsabilitate socială;
- posibilitățile reduse de motivare financiară a personalului și de atragere a persoanelor cu calificare superioară în furnizarea serviciilor de specialitate;
- incapacitatea serviciilor de asistență socială de a face față numărului mare de cereri de instituționalizare;
- infrastructura învechită și depășită a centrelor de tip rezidențial;
- disfuncționalități ale fluxului informațional între instituțiile din domeniu;
- creșterea abandonului social.

### **Educația, formarea profesională și accesul pe piața muncii**

- absenteismul și abandonul școlar în rândul copiilor protejați în centrele de plasament;
- necorelarea programelor de formare cu cerințele pieței forței de muncă;
- necolaborarea patronatelor cu instituțiile de învățământ;
- lipsa cadrelor didactice specializate (ingineri, maiștri) pentru calificarea pe diverse meserii;
- scăderea preferinței elevilor pentru profesiile cu profil tehnic;
- lipsa cabinetelor de orientare școlară pentru consilierea elevilor în alegerea carierei;
- scăderea continuă a natalității, îmbătrânirea populației și migrarea forței de muncă tinere;
- depopularea și îmbătrânirea

<p>muncă;</p> <ul style="list-style-type: none"> <li>● facilitățile care sprijină agenții economici și accesul tinerilor absolvenți.</li> </ul> <p><b>Cultura</b></p> <ul style="list-style-type: none"> <li>● existența unor manifestări culturale de tradiție, locale, naționale și internaționale;</li> <li>● numărul și diversitatea evenimentelor cultural - științifice;</li> <li>● numărul mare de obiective de patrimoniu (mănăstiri, așezări fortificate etc.);</li> <li>● numărul și diversitatea muzeelor și galeriilor;</li> <li>● păstrarea meșteșugurilor tradiționale.</li> </ul>	<p>anumitor zone;</p> <ul style="list-style-type: none"> <li>● resursele umane insuficiente, precum și nivelul scăzut de pregătire profesională a personalului implicat în acordarea serviciilor sociale la nivel local;</li> <li>● incapacitatea de absorbție a forței de muncă la nivelul județului (uneori supercalificate);</li> <li>● migrația forței de muncă, mai ales a celei înalt calificate și performante.</li> </ul> <p><b>Cultura</b></p> <ul style="list-style-type: none"> <li>● existența unor zone în județ insuficient acoperite cu evenimente cultural - artistice;</li> <li>● amploarea culturii „de masă”;</li> <li>● infrastructura deteriorată (casele de cultură, sălile de spectacole etc.);</li> <li>● lipsa orientării către nișele culturale (teatrul de amatori, cartea veche, ceramica);</li> <li>● lipsa resurselor umane specializate în domeniul cultural;</li> <li>● interesul scăzut al mass-mediei locale pentru reflectarea evenimentelor culturale;</li> <li>● investiții scăzute în dezvoltarea și promovarea obiectivelor culturale;</li> <li>● promovarea ineficientă a festivalurilor și a evenimentelor culturale;</li> <li>● neimplementarea legislației privind conservarea clădirilor și păstrarea caracteristicilor arhitecturale;</li> <li>● lipsa de interes a elevilor pentru fenomenul cultural;</li> <li>● lipsa facilităților fiscale pentru sponsorii evenimentelor culturale.</li> </ul>
<b>OPORTUNITĂȚI</b>	<b>AMENINȚĂRI</b>
<ul style="list-style-type: none"> <li>● existența unor programe de finanțare nerambursabilă pentru sănătate (POR Axa 3.1. și 3.3) și asistență socială (POR Axa 3.2, programe naționale);</li> </ul>	<ul style="list-style-type: none"> <li>● subfinanțarea ca urmare a descentralizării administrative;</li> <li>● suspendarea/ întreruperea/ diminuarea unor programe de finanțare din cauza crizei economice.</li> </ul>

- |  |  |
|--|--|
| <ul style="list-style-type: none"><li>● stabilirea de parteneriate strategice cu unitățile de învățământ în vederea formării personalului care acordă servicii sociale;</li><li>● promovarea tinerelor talente (singurul festival al tinerelor talente din Oltenia se desfășoară la Râmnicu Vâlcea).</li></ul> |  |
|--|--|

## INFRASTRUCTURĂ

PUNCTE TARI	PUNCTE SLABE
<p><b>Rețeaua rutieră și feroviară</b></p> <ul style="list-style-type: none"> <li>● poziția geografică favorabilă, care a dus la stabilirea traseului coridorului IV paneuropean;</li> <li>● densitatea mare a drumurilor publice (37,6km/ 100km<sup>2</sup> față de media națională de 33,5km/ 100 km<sup>2</sup>);</li> <li>● ponderea ridicată a drumurilor naționale (9 trasee, dintre care un drum european E81);</li> <li>● drumurile naționale sunt colectoare/ difuzoare de trafic rutier dinspre și înspre toate localitățile (din direcțiile est-vest și nord-sud);</li> <li>● intermodalitatea bună dintre rețeaua rutieră și rețeaua de cale ferată;</li> <li>● numărul mare de proiecte depuse pentru finanțare în domeniul transportului rutier (POR Axa 2);</li> <li>● asocierea comunelor în vederea realizării unor proiecte integrate cu finanțare externă (PNDR).</li> </ul>	<p><b>Rețeaua rutieră și feroviară</b></p> <ul style="list-style-type: none"> <li>● lipsa unei strategii a județului în domeniul infrastructurii de transport;</li> <li>● starea tehnică necorespunzătoare a unui procent ridicat de drumuri județene și comunale (54% nemodernizate);</li> <li>● resurse financiare insuficiente pentru lucrările de întreținere, reparații și reabilitări ale drumurilor județene și comunale;</li> <li>● capacitatea portantă scăzută a drumurilor naționale;</li> <li>● lipsa centurilor ocolitoare ale orașelor (excepție Râmnicu Vâlcea, Drăgășani în construcție);</li> <li>● densitatea scăzută a rețelei feroviare (28,3 km/ 1.000 km<sup>2</sup>);</li> <li>● niciuna dintre căile ferate nu este electrificată;</li> <li>● întreruperea lucrărilor la calea ferată Râmnicu-Vâlcea Pitești;</li> <li>● numărul mare de poduri cu starea tehnică înrăutățită;</li> <li>● capacitatea redusă a autorităților publice de a gestiona infrastructura (planificarea și execuția lucrărilor);</li> <li>● inexistența cadastrului drumurilor județene.</li> <li>● poziționarea remizei de cale ferată în orașul Râmnicu Vâlcea (manevrele perturbă traficul rutier);</li> <li>● inundarea unor drumuri ca urmare a numărului redus de lucrări de îmbunătățiri funciare (consolidări, amenajări etc.);</li> <li>● degradarea accelerată a drumurilor datorită transportului agabaritic;</li> <li>● concurența mare pentru obținerea de finanțări pentru infrastructura de transport (îndeosebi POR și PNDR);</li> </ul>

### **Alimentarea cu apă și canalizarea**

- resurse suficiente de apă, atât din surse de suprafață cât și de adâncime;
- realizarea a 24 de sisteme noi de alimentare cu apă (461 km);
- existența unui sistem de alimentare cu apă potabilă la care sunt racordați 102.804 locuitori (Brădișor-Brezoi-Călimănești-Dăești-Bujoreni-Râmnicu Vâlcea-Ocnele Mari);
- demararea lucrărilor de extindere a conductei Brădișor-Râmnicu Vâlcea până la Drăgășani(9 localități - 60.000 locuitori).

### **Energia electrică**

- potențialul energetic ridicat, cu aport de deosebit la susținerea funcționării Sistemului Energetic Național (71,57% din totalul producției hidroelectrice);
- ponderea mare a energiei produse din surse regenerabile (hidro);
- introducerea sistemelor de producere a energiei în cogenerare (electrică și termică).

### **Energia termică, gazul metan și țițeiul**

- numărul de localități racordate la rețeaua de gaz metan;
- sistemul de conducte de gaz metan orientate est-vest și nord-sud;

### **Alimentarea cu apă și canalizarea**

- dispariția canalelor pentru deversarea apelor din cauza retrocedărilor terenurilor respective;
- starea avansată de degradare a rețelelor de apă și canalizare și a facilităților de tratare și epurare datorată serviciilor necorespunzătoare de operare și întreținere și investițiilor insuficiente;
- acoperirea scăzută a rețelelor de canalizare;
- experiența limitată în promovarea, implementarea și gestionarea unui număr mare de investiții;
- numărul mare de operatori nelicențiați (27 din 30);
- dificultățile întâmpinate în procesul de expropriere pentru realizarea lucrărilor de utilitate publică;
- elaborarea cu întârziere a Master Plan-ului județului Vâlcea în domeniu.

### **Energia electrică**

- sisteme de iluminat public depășite tehnologic.

### **Energia termică, gazul metan și țițeiul**

- spații insuficiente pentru amplasarea conductelor de gaze de-a lungul drumurilor;
- dificultăți majore la înființarea sistemelor de alimentare cu gaze



<ul style="list-style-type: none"> <li>● existența unor zăcăminte de gaze asociate și a unor zăcăminte de țiței în zona de sud-vest a județului;</li> <li>● existența unor culoare de transport și a unor facilități (stații de pompare, depozite cu personal permanent);</li> </ul>	<p>naturale în zona central-vestică și de nord (condiții de relief, izolare, structură dispersată);</p> <ul style="list-style-type: none"> <li>● introducerea în intravilan și/ sau retrocedarea unor terenuri pe care sunt amplasate rețelele de transport;</li> <li>● costul ridicat al investițiilor de realizare a rețelelor de transport de gaze;</li> <li>● uzura fizică și morală ale rețelei de transport al agentului termic și ale instalațiilor interioare;</li> <li>● izolarea termică necorespunzătoare a clădirilor.</li> </ul>
<b>OPORTUNITĂȚI</b>	<b>AMENINȚĂRI</b>
<ul style="list-style-type: none"> <li>● existența unor programe de finanțare nerambursabilă pentru dezvoltarea și reabilitarea infrastructurii de transport (POR, POS-Transport, PNDR);</li> <li>● existența unor programe de finanțare nerambursabilă pentru dezvoltarea și reabilitarea infrastructurii de apă/ canalizare (POS Mediu, PNDR);</li> <li>● existența unor programe de finanțare nerambursabilă pentru reabilitarea termică.</li> </ul>	<ul style="list-style-type: none"> <li>● tendința de utilizare preponderentă a transportului rutier față de cel feroviar;</li> <li>● reducerea investițiilor publice în infrastructură ca urmare a crizei economico-financiare;</li> <li>● scăderea producției de energie electrică ca urmare a reducerii cantității de precipitații;</li> <li>● accidente datorate nerespectării distanțelor de siguranță dintre obiectivele construite și conductele de gaze;</li> <li>● accesarea redusă a programului guvernamental de reabilitare termică.</li> </ul>