

R O M Â N I A



JUDEȚUL VÂLCEA CONSILIUL JUDEȚEAN VÂLCEA



Str. General Praporgescu nr.1 / 240595 - Râmnicu Vâlcea
Tel: 0250/73.29.01, 0746/11.63.11, 0746/11.63.12; Fax: 0250/73.56.17
E-mail: consiliu@cjvalcea.ro; www.cjvalcea.ro

Nr. 136641 / 30.10. 2017


VLG - SZ - 24.040 / 30.10.2017

ADMINISTRAȚIA JUDEȚEANĂ A FINANȚELOR PUBLICE VÂLCEA

În conformitate cu prevederile Ordinului ministrului finanțelor publice 640 din 09.05.2017 pentru aprobarea Normelor metodologice privind întocmirea și depunerea situațiilor financiare trimestriale ale instituțiilor publice, precum și a unor raportări financiare lunare în anul 2017, pentru modificarea și completarea Normelor metodologice privind organizarea și conducerea contabilității instituțiilor publice, Planul de conturi pentru instituțiile publice și instrucțiunile de aplicare a acestuia, aprobate prin Ordinul ministrului finanțelor publice nr. 1.917/2005, precum și pentru modificarea și completarea altor norme metodologice în domeniul contabilității, vă transmitem, alăturat, situațiile financiare privind execuția bugetului județean la data de 30 septembrie 2017.

PREȘEDINTE,
CONSTANTIN RĂDULESCU

SECRETAR AL JUDEȚULUI
cu delegație,
DANIELA CALIANU



DIRECTOR GENERAL
VASILICA MAZILU

Prenume, Nume	Funcția	Semnătura	Data
Întocmit Adrian Pădurețu	Șef Serviciu Contabilitate		30.10.2017

BILANT
30SEPTEMBRIE2017


pag.: 1 - lei -

COD	DENUMIRE INDICATORI	SOLD LA INCEPUTUL PERIOADEI	SOLD LA SFARSITUL PERIOADEI
01003	1.Active fixe necorporale (ct.2030000+2050000+2060000+2080100+2080200+2330000-2800300-2800500-2800800-2900400-2900500-2900800-2930100*)	11.366.195	10.069.431
01004	2.Instalatii tehnice, mijloace de transport, animale, plantatii, mobilier, aparatura birotica si alte active corporale (ct.2130100+2130200+2130300+2130400+2140000+2310000-2810300-2810400-2910300-2910400-2930200*)	103.199.628	111.847.846
01005	3.Terenuri si cladiri (ct.2110100+2110200+2120101+2120102+2120201+2120301+2120401+2120501+2120601+2120901+2310000-2810100-2810200-2910100-2910200-2930200)	1.983.951.782	1.862.267.829
01007	5.Active financiare necurente (investitii pe termen lung) peste un an (ct.2600100+2600200+2600300+2650000+2670201+2670202+2670203+2670204+2670205+2670208-2960101-2960102-2960103-2960200), din care:	57.057.152	57.056.852
01008	Titluri de participare (ct.2600100+2600200+2600300-2960101-2960102-2960103)	57.056.852	57.056.852
01009	6.Creante necurente - sume ce urmeaza a fi incasate dupa o perioada mai mare de un an (ct.4110201+4110208+4130200+4280202+4610201+4610209-4910200-4960200) din care:	2.151.960	2.137.000
01010	Creante comerciale necurente - sume ce urmeaza a fi incasate dupa o perioada mai mare de un an (ct.4110201+4110208+4130200+4610201-4910200-4960200)	2.145.964	374.261
01015	7.TOTAL ACTIVE NECURENTE (rd.03+04+05+06+07+09)	2.157.726.717	2.043.378.958
01019	1.Stocuri (ct.3010000+3020100+3020200+3020300+3020400+3020500+3020600+3020700+3020800+3020900+3030100+3030200+3040100+3040200+3050100+3050200+3070000+3090000+3310000+3320000+3410000+3450000+3460000+3470000+3490000+3510100+3510200+ 3540100+3540500+ 3540600+3560000+3570000+3580000+3590000+3610000+3710000+3810000+/-3480000+/-3780000-3910000-3920100-3920200-3920300-3930000-3940100-3940500-3940600-3950100-3950200-3950300-3950400-3950600-3950700-3950800-3960000-3970000-3980000-4420803)	31.564.619	29.839.703
01021	Creante din operatiuni comerciale, avansuri si alte decontari (ct.2320000+2340000+4090101+4090102+4110101+4110108+4130100+4180000+4250000+4280102+4610101+4610109+4730109**+4810101+4810102+4810103+4810900+4830000+4890101+4890301-4910100-4960100+5120800) din care:	185.229.282	15.590.843
01022	Creante comerciale si avansuri (ct.2320000+2340000+4090101+4090102+4110101+4110108+4130100+4180000+4610101-4910100- 4960100),din care:	22.191.934	15.529.660
01023	Creante bugetare (ct.4310100**+4310200**+4310300**+4310400**+4310500**+4310700**+4370100**+4370200**+4370300**+4420400**+4420802+4440000**+4460100**+4460200**+4480200+4610102+4610104+4630000+ 4640000+4650100+4650200+4660401+4660402+4660500+4660900+4810101**+4810102**+4810103**+4810900**+4970000), din care:	21.445.498	20.428.368
01024	Creantele bugetului general consolidat (ct.4630000+4640000+4650100+4650200+4660401+4660402+4660500+4660900-4970000)	21.365.802	19.869.230

COD	DENUMIRE INDICATORI	SOLD LA INCEPUTUL PERIOADEI	SOLD LA SFARSTITUL PERIOADEI
01025	Creante din operatiuni cu fonduri externe nerambursabile si fonduri de la buget (ct.4500100+4500300+4500501+4500502+4500503+4500504+4500505+4500700+4510100+4510300+4510500+4530100+4540100+4540301+4540302+4540501+4540502+4540503+4540504+4550100+4550301+4550302+4550303+4560100+4560303+4560309+4570100+4570201+4570202+4570203+4570205+4570206+4570209+4570301+4570302+4570309+4580100+4580301+4580302+4610103+4730103**+4740000+4760000), din care:	288.160	288.160
01027	Imprumuturi pe termen scurt acordate (ct.2670101+2670102+2670103+2670104+2670105+2670108+2670601+2670602+2670603+2670604+2670605+2670609+4680101+4680102+4680103+4680104+4680105+4680106+4680107+4680108+4680109+4690103+4690105+4690106+4690108+4690109)		16.586.919
01030	Total creante curente (rd.21+23+25+27)	206.962.940	52.894.290
01033	Conturi la trezorerie, casa in lei. (ct.5100000+5120101+5120501+5130101+5130301+5130302+5140101+5140301+5140302+5150101+5150103+5150301+5150500+5150600+5160101+5160301+5160302+5170101+5170301+5170302+5200100+5210100+5210300+5230000+5250101+5250102+5250301+5250302+5250400+5260000+5270000+5280000+5290101+5290201+5290301+5290400+5290901+5310101+5500101+5520000+5550101+5550400+5570101+5580101+5580201+5590101+5600101+5600300+5600401+5610101+5610300+5620101+5620300+5620401+5710100+5710300+5710400+5740101+5740102+5740301+5740302+5740400+5750100+5750300+5750400-7700000)	59.502.587	54.692.109
010331	Dobanda de incasat,alte valori,avansuri de trezorerie (ct.5180701+5320100+5320200+5320300+5320400+5320500+5320600+5320800+5420100)	661.524	360.445
01035	Conturi la institutii de credit, BNR, casa in valuta (ct.5110101+5110102+5120102+5120402+5120502+5130102+5130202+5140102+5140202+5150102+5150202+5150302+5160102+5160202+5170102+5170202+5290102+5290202+5290302+5290902+5310402+5410102+5410202+5500102+5550102+5550202+5570202+5580102+5580202+5580302+5580303+5590102+5590202+5600102+5600103+5600402+5610102+5610103+5620102+5620103+5620402)	876.989	984.907
01040	Total disponibilitati si alte valori (rd.33+33.1+35+35.1)	61.041.100	56.037.461
01042	6.Cheltuieli in avans (ct.4710000)	34.000	25.832
01045	7.TOTAL ACTIVE CURENTE (rd.19+30+31+40+41+41.1+42)	299.602.659	138.797.286
01046	8.TOTAL ACTIVE (rd.15+45)	2.457.329.376	2.182.176.244
01052	1.Sume necurente - sume ce urmeaza a fi platite dupa o perioada mai mare de un an (ct.2690200+4010200+4030200+4040200+4050200+4280201+4620201+4620209+5090000), din care:	72.942	98.142
01053	Datorii comerciale (ct.4010200+4030200+4040200+4050200+4620201)	4.024	14.954
01054	2.Imprumuturi pe termen lung (ct.1610200+1620200+1630200+1640200+1650200+1660201+1660202+1660203+1660204+1670201+1670202+1670203+1670208+1670209-1690200)	50.565.037	38.164.146
01055	3.Provizioane (ct.1510201+1510202+1510203+1510204+1510208)	3.372.349	3.202.877
01058	TOTAL DATORII NECURENTE (rd.52+54+55)	54.010.328	41.465.165
01060	1.Datorii comerciale, avansuri si alte decontari (ct.2690100+4010100+4030100+4040100+4050100+4080000+4190000+4620101+4620109+4730109+4810101+4810102+4810103+4810900+4830000+4890201+5090000+5120800), din care:	177.946.038	14.575.028
010601	Decontari privind incheiere executiei bugetului de stat din anul curent		

COD	DENUMIRE INDICATORI	SOLD LA INCEPUTUL PERIOADEI	SOLD LA SFARSITUL PERIOADEI
01061	(ct.4890201) Datorii comerciale si avansuri (ct.4010100+4030100+4040100+ 4050100+4080000+4190000+4620101), din care:	208.429	
01062	2.Datorii catre bugete (ct.4310100+4310200+4310300+4310400+4310500+ 4310700+4370100+4370200+4370300+4400000+4410000+4420300+ 4420801+4440000+4460100+4460200+4480100+4550501+ 4550502+4550503+4620109+4670100+4670200+4670300+4670400+ 4670500+4670900+4730109+4810900),din care:	9.912.218	13.856.112
010631	Contributii sociale (ct.4310100+4310200+4310300+4310400+4310500+ 4310700+4370100+4370200+4370300)	7.219.930	7.622.896
01065	3.Datorii din operatiuni cu Fonduri externe nerambursabile si fonduri de la buget,alte datorii catre alte organisme internationale (ct.4500200+ 4500400+4500600+4510200+4510401+4540402+4540409+4510601+ 4510602+4510603+4510605+4510606+4510609+4520100+4520200+ 4530200+4540200+4540401+4540402+4540601+4540602+4540603+ 4550200+4550401+4550402+4550403+4550404+4560400+4580401+ 4580402+4580501+4580502+4590000+4620103+4730103+4760000)	5.097.464	5.287.273
01070	4.Imprumuturi pe termen scurt-sume ce urmeaza a fi platite intr-o perioada de pana la un an (ct.5180601+5180603+5180604+5180605+5180606+ 5180608+5180609+5180800+5190101+5190102+5190103+5190104+ 5190105+5190106+5190107+5190108+5190109+5190110+5190180+ 5190190)		20.172
01071	5.Imprumuturi pe termen lung - sume ce urmeaza a fi platite in cursul exercitiului curent (ct.1610100+1620100+1630100+1640100+1650100+ 1660101+1660102+1660103+1660104+1670101+1670102+1670103+ 1670108+1670109+1680100+1680200+1680300+1680400+1680500+ 1680701+1680702+1680703+1680708+1680709-1690100)	322.167	
01072	6.Salariile angajatilor (ct.4210000+4230000+4260000+4270100+4270300+ 4280101)	10.069.546	10.853.398
01073	7.Alte drepturi cuvenite altor categorii de persoane (pensii, indemnizatii de somaj, burse) (ct.4220100+4220200+4240000+4260000+4270200+ 4270300+4290000+4380000), din care:	7.617.282	7.713.051
01074	8.Venituri in avans (ct.4720000)	242.420	250.978
01075	9.Provizioane (ct.1510101+1510102+1510103+1510104+1510108)		75.499
01078	10.TOTAL DATORII CURENTE (rd.60+62+65+70+71+72+73+74+75)	203.417.383	57.697.941
01079	11.TOTAL DATORII (rd.58+78)	257.427.711	99.163.106
01080	12.ACTIVE NETE = TOTAL ACTIVE - TOTAL DATORII = CAPITALURI PROPRII (rd.80=rd.46-79=rd.90)	2.199.901.665	2.083.013.138
01084	1.Rezerve, fonduri (ct.1000000+1010000+1020101+1020102+1020103+ 1030000+1040101+1040102+1040103+1050100+1050200+1050300+ 1050400+1050500+1060000+1320000+1330000)	1.614.624.319	1.618.237.250
01085	2.Rezultatul reportat (ct.1170000-sold creditor)	506.226.351	480.170.279
01087	4.Rezultatul patrimonial al exercitiului (ct.1210000-sold creditor)	79.031.499	
01088	5.Rezultatul patrimonial al exercitiului (ct.1210000-sold debitor)	-19.496	15.394.391
01090	6.TOTAL CAPITALURI PROPRII (rd.84=rd.80+87+88)	2.199.901.665	2.083.013.138

Conducatorul institutiei


Conducatorul compartimentului
financiar- contabil

CONTUL DE REZULTAT PATRIMONIAL
30 SEPTEMBRIE 2017

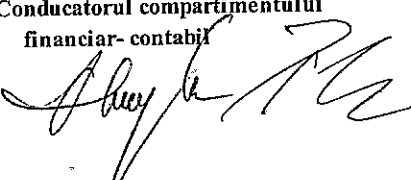
pag.: 1 - lei -

COD	DENUMIRE INDICATORI	An precedent	An curent
02002	1.Venituri din impozite, taxe, contributi de asigurari si alte venituri ale bugetelor (ct.7300100+7300200+7310100+7310200+7320100+7330000+7340000+7350100+7350200+7350300+7350400+7350500+7350600+7360100+7390000+7450100+7450200+7450300+7450400+7450500+7450900+7460100+7460200+7460300+7460900)	98.304.544	106.430.264
02003	2.Venituri din activitati economice (ct.7210000+7220000+7510100+7510200+/-7090000)	97.820.448	115.247.020
02004	3.Finantari, subventii, transferuri, alocatii bugetare cu destinatie speciala (ct.7510500+7710000+7720100+7720200+7740100+7740200+7750000+7760000+7780000+7790101+7790109)	152.383.297	106.372.811
02005	4.Alte venituri operationale (ct.7140000+7180000+7500000++7510300+7510400+7810200+7810300+7810401+7810402+7770000)	13.595.737	4.920.086
02006	TOTAL VENITURI OPERATIONALE (rd.02+03+04+05)	362.104.026	332.970.181
02008	1.Salarii si contributiile sociale aferente angajatilor (ct.6410000+6420000+6450100+6450200+6450300+6450400+6450500+6450600+6450800+6460000+6470000)	119.546.692	162.898.400
02009	2.Subventii si transferuri (ct.6700000+6710000+6720000+6730000+6740000+6750000+6760000+6770000+6780000+6790000)	91.425.604	94.276.311
02010	3.Stocuri, consumabile, lucrari si servicii executate de terti (ct.6010000+6020100+6020200+6020300+6020400+6020500+6020600+6020700+6020800+6020900+6030000+6060000+6070000+6080000+6090000+6100000+6110000+6120000+6130000+6140000+6220000+6230000+6240100+6240200+6260000+6270000+6280000+6290100)	57.259.667	61.991.414
02011	4.Cheltuieli de capital, amortizari si provizioane (ct.6290200+6810100+6810200+6810300+6810401+6810402+6820101+6820109+6820200+6890100+6890200)	5.602.208	27.629.959
02012	5. Alte cheltuieli operationale (ct.6350000*+6350100+6540000+6580101+6580109)	1.483.185	145.960
02013	TOTAL CHELTUIELI OPERATIONALE (rd.08+09+10+11+12)	275.317.356	346.942.044
02015	- EXCEDENT (rd.06-rd.13)	86.786.670	
02016	- DEFICIT (rd.13-rd.06)		13.971.863
02017	IV.VENITURI FINANCIARE (ct.7630000+7640000+7650100+7650200+7660000+7670000+7680000+7690000+7860300+7860400)	12	2.196
02018	V. CHELTUIELI FINANCIARE (ct.6630000+6640000+6650100+6650200+6660000+6670000+6680000+6690000+6860300+6860400+6860800)	1.327.359	1.311.755
02021	- DEFICIT (rd.18-rd.17)	1.327.347	1.309.559
02023	- EXCEDENT (rd.15+20-16-21)	85.459.323	
02024	- DEFICIT (rd.16+21-15-20)		15.281.422
02025	VIII. VENITURI EXTRA ORDINARE (ct.7910000)	1.213	16.216
02028	- EXCEDENT (rd.25-rd.26)	1.213	16.216
020292	- EXCEDENT (rd.23+28-24-29)	85.472.623	
020293	- DEFICIT (rd.24+29-23-28)		15.265.206
02031	- EXCEDENT (rd.29.2-29.4)	85.460.536	
02032	- DEFICIT (rd.29.3+29.4)		15.265.206

Conducatorul institutiei



Conducatorul compartimentului
financiar- contabil




SITUATIA FLUXURILOR DE TREZORERIE
 la data de 30 SEPTEMBRIE 2017

- lei -

Cod 03	DENUMIREA INDICATORILOR	Cod rand	TOTAL	CASA ct. 5310101	Buget de stat *) ct. 5200100/ 7700000	Buget local ct. 5210100/ 7700000	Buget asigurari sociale de stat ct. 5250101+ 5250102/ 7700000	Buget asigurari pentru somaj ct. 5740101+ 5740102/ 7700000	Buget Fond nțional unic de asigurari sociale de saaaitate ct. 5710100/ 7700000	Buget Fond pentru mediu ct. 5750100/ 7700000	Buget trezoreria statului ct. 5240100/ 7700000	Buget instituti publice finantate integral din venituri proprii ct. 5600101/ 7700000	Buget instituti publice finantate din venituri proprii si subventii ct. 5610100/ 7700000	Buget activitatii finantate din venituri proprii si buget activitatii de privatizare ct. 5620101/ 7700000	Buget imprumuturi interne si externe ct. 5130101+ 5140101+ 5160101+ 5170101/ 7700000	Buget fonduri externe nerambursabile (sursa D) ct. 5150103/ 7700000	Alte disponibilitati (ct. 5xx)
A	B	1=2+(3)+...+15	2	3	4	5	6	7	8	9	10	11	12	13	14	15	
I. NUMERAR DIN ACTIVITATEA OPERATIONALA	01																
1. Incasari	02	350,002,290	8,214,797		188,041,334						139,687,609	9,682,682			3,146,645	1,229,223	
2. Plati	03	323,077,255	8,214,359	129,185	165,967,910						138,871,876	8,992,425				1,030,685	
3. Numerar net din activitatea operationala (rd.02-rd.03)	04	26,925,035	438	-129,185	22,073,424						815,733	690,257			3,146,645	198,538	
II. NUMERAR DIN ACTIVITATEA DE INVESTITII	05																
1. Incasari	06	12,414			12,414												
2. Plati	07	14,814,485			13,819,552						645,678	44,752			304,503		
3. Numerar net din activitatea de investitii (rd.06-rd.07)	08	-14,802,071			-13,807,138						-645,678	-44,752			-304,503		
III. NUMERAR DIN ACTIVITATEA DE FINANTARE	09																
1. Incasari	10	16,586,919			14,855,381							1,731,538					
2. Plati	11	9,214,417			9,214,417												
3. Numerar net din activitatea de finantare (rd.10-rd.11)	12	7,372,502			5,640,964							1,731,538					
IV. CRESTEREA (DESCRESTEREA) NETA DE NUMERAR SI ECHIVALENT DE NUMERAR (rd.04+rd.08+rd.12)	13	19,495,466	438	-129,185	13,907,250						1,901,593	645,505			2,842,142	198,538	
V. NUMERAR SI ECHIVALENT DE NUMERAR LA INCEPUTUL ANULUI	14	59,502,587			47,186,460						4,093,058	152			7,589,840	633,077	
- sume recuperate din excedentul anului precedent**)	14.1																
- Sume utilizate din excedentul anului precedent/ sume transferate din excedent la bugetul local/sume transferate din excedent pentru constituirea de depozite in trezorerie***)	14.2	16,586,919			14,855,381							1,731,538					
Sume transferate din disponibilul neutilizat la finele anului precedent****)	14.3	X	X	X	X	X	X	X	X	X	X	X	X	X	7,589,840	X	
VI. NUMERAR SI ECHIVALENT DE NUMERAR LA SFARSITUL PERIOADEI (rd.13+rd.14+rd.14.1-rd.14.2-rd.14.3)	15	54,821,294	438	-129,185	46,238,329						4,263,113	645,657			2,842,142	831,615	

Nota : *) La unitatile administrative - teritoriale și unitățile de învățământ preuniversitar coloana 3 nu se aduna la coloana 1-Total
 **) Rândul 14.1 "Sume recuperate in excedentul anului precedent" se completează pentru bugetele: locale, institutiilor publice finantate integral sau parțial din venituri proprii, activitatilor finantate integral din venituri proprii, fondurilor externe nerambursabile (sursa 08/D) in situatia existentei unui buget de venituri și cheltuieli, activitatii de privatizare, Fondului pentru mediu astfel:
 - cu sumele recuperate din excedentul anilor precedenti (inclusiv reintregirea excedentului cu depozitele, dacă operațiunile au avut loc in exercitiul financiar diferite);
 ***) Rândul 14.2 "Sume utilizate din excedentul anului precedent/sume transferate din excedent la bugetul local/sume transferate din excedent pentru constituirea de depozite in trezorerie" se completează astfel:
 - pentru bugetele: locale, institutiilor publice finantate integral sau parțial din venituri proprii, activitatilor finantate integral din venituri proprii, fondurilor externe nerambursabile (sursa 08/D) in situatia existentei unui buget de venituri și cheltuieli, activitatii de privatizare, Fondului pentru mediu - cu sumele utilizate din excedentul anului precedent pentru efectuarea de cheltuieli, acoperirea golurilor temporare de casa;
 - pentru bugetul institutiilor publice finantate integral din venituri proprii și bugetul activitatilor finantate integral din venituri proprii - cu sumele transferate din excedent la bugetul local;
 - pentru bugetul asigurarilor sociale de stat, bugetul asigurarilor pentru somaj, bugetul Fondului național unic de asigurari sociale de sanatate, bugetul Fondului pentru mediu, bugetul institutiilor publice finantate integral din venituri proprii, bugetul activitatilor finantate integral din venituri proprii și bugetul activitatii de privatizare și bugetul fondurilor externe nerambursabile (sursa 08/D) in situatia existentei unui buget de venituri și cheltuieli - cu sumele transferate din excedent pentru constituirea de depozite in trezorerie.
 ****) Rândul 14.3 "Sume transferate din disponibilul neutilizat la finele anului precedent" se completează pentru : bugetul fondurilor externe nerambursabile (sursa 08/D) in situatia existentei doar a unui buget de cheltuieli, bugetul creditorilor interne și bugetul creditorilor externe - cu sumele transferate la inceputul anului din disponibilul neutilizat la finele anului precedent.

Conducatorul institutiei,
 Presedinte Constantin Radulescu



Conducatorul compartimentului financiar-contabil,
 Dir.Gen.Vasilica Mazilu

Viza trezoreriei,

SITUATIA FLUXURILOR DE TREZORERIE
30SEPTEMBRIE2017


pag: 1 - lei -

COD	DENUMIRE INDICATORI	Total	Casa ct. 5310101	Buget de stat ct. 5200100/ 7700000	Buget local ct. 5210100/ 7700000	Buget asigurari sociale de stat ct. 5250101+ 5250102/ 7700000	Buget asigurari pentru somaj ct. 5740101+ 5740102/ 7700000	Buget Fond national unic de asigurari sociale de sanatate ct. 5710100/ 7700000	Buget Fond pentru mediu ct. 5750100/ 7700000	Buget trezoreria statutui ct. 5240100/ 7700000	Buget instituti publice finantate integral din venituri proprii ct. 5600101/ 7700000	Buget instituti publice finantate din venituri proprii si subventii ct. 5810101/ 7700000	Buget activitati finantate din venituri proprii si buget activitati de privatizare ct.5620101/ 7700000	Buget imprumuturi interne si externe ct. 5130101+ 5140101+ 5160101+ 5170101/ 7700000	Buget fonduri externe nerambur- sabile (sursa D) ct. 5150103/ 7700000	Alte disponibi- litati (ct.5XX)
03002	1. Incasari	356.002.290	8.214.797		188.041.334						139.687.609	9.682.682		3.146.645		1.229.223
03003	2. Plati	323.077.255	8.214.359	129.185	165.967.910						138.871.876	8.992.425				1.030.685
03004	3. Numerar net din activitatea operationala (rd.02-rd.03)	26.925.035	438	-129.185	22.073.424						815.733	690.257		3.146.645		198.538
03006	1. Incasari	12.414			12.414											
03007	2. Plati	14.814.485			13.819.552						645.678	44.752		304.505		
03008	3. Numerar net din activitatea de investitii (rd.06-07)	-14.802.071			-13.807.138						-645.678	-44.752		-304.505		
03010	1. Incasari	16.586.919			14.855.381						1.731.538					
03011	2. Plati	9.214.417			9.214.417											
03012	3. Numerar net din activitatea de finantare (rd.10-rd.11)	7.372.502			5.640.964						1.731.538					
03013	IV.CRESTEREA (DESCRESTEREA) NETA DE NUMERAR SI ECHIVALENT DE NUMERAR (rd.04+rd.08+rd.12)	19.495.466	438	-129.185	13.907.250						1.901.593	645.505		2.842.142		198.538
03014	V. NUMERAR SI ECHIVALENT DE NUMERAR LA INCEPUTUL ANULUI	59.562.587			47.186.460						4.093.058	152		7.589.840		633.077
030142	-sume utilizate din excedentul anului precedent/sume transferate din excedent la bugetul local/sume transferate din excedent pentru constituirea de depozite in trezorerie***	16.586.919			14.855.381						1.731.538					
030143	Sume transferate din disponibilul neutilizat la finele anului precedent***	7.589.840												7.589.840		
03015	VI.NUMERAR SI ECHIVALENT DE NUMERAR LA SFARSITUL PERIOADEI (rd.13+rd.14+ rd.14.1-rd.14.2-rd.14.3)	54.821.294	438	-129.185	46.238.329						4.263.113	645.657		2.842.142		831.615

Conducatorul institutiei

Conducatorul compartimentului
financiar-contabil

Viza trezoreriei



[Handwritten signatures]

SITUATIA FLUXURILOR DE TREZORERIE
30.09.2017
la Anexa 3

	Cod rand	TOTAL	5311 CASA	Buget de stat ct 5200100/7700000	Buget local ct 5210100/7700000	Buget asigurate sociale de stat 52550101 + 5250102/7700000	Buget asigurate pentru somaj 5740101 + 5740102/7700000	Buget Fond unic de asigurari soc de sanatate ct 5710100/7700000	Buget Fond pentru mediu 5750100/7700000	Buget trezoreria statului 5240100/7700000	Buget institutiilor publice finantate din venituri publice si subventii 5610100/7700000	Buget institutiilor publice finantate din venituri publice si subventii 5610100/7700000	Buget imprumuturi interne si externe 5130301 + 5130302 + 5140301 + 5140301	TOTAL	5076 IUD	5006 CJ	5040 sp jud	5006 DGSAPC	5006 LB	5006 CSEI	5006 sp Dragostii	5006 conduita spj	5032	5032	50062 sp mnaesti	
A	B	1	2	3	4	5					10	11	12	13	15	16	17	18	19	20	21		22		23	
UMERAR DIN ACTIVITATEA OPERATIVA	1				188 041 334						139 687 609	9 682 682		3 146 645	1 229 223	171 140	22 624	612 517	127 056	3 440		10 508	1	276 837	5 100	
INCASARI	2	350 002 290	8 214 797								138 871 876	8 992 425		0	1 030 685	251 521	6 263	383 754	96 184	2 100		10 972		276 837	3 054	
PLATI	3	323 077 255	8 214 359	129 185	165 967 910																					
Numerar net din activ. Operationala(rd.02)	4	26 925 035	438	-129 185	22 073 424	0	0	0	0	0	815 733	890 257	0	3 146 645	198 538	-80 381	16 361	228 763	30 872	1 340	0	-464	1	0	0	2 046
NUMERAR DIN ACTIV. DE INVESTITII	5				12 414													0								
INCASARI	6	12 414									645 678	44 752		304 503	0	0	0	0	0	0	0	0	0	0	0	0
PLATI	7	14 814 485			13 819 552						-845 678	-44 752	0	-304 503	0	0	0	0	0	0	0	0	0	0	0	0
Numerar net din activ. Operationala(rd.06)	8	-14 802 071	0	0	-13 807 138	0	0	0	0	0																
NUMERAR DIN ACTIVITATEA DE FINAN	9				14 855 381						1 731 538															
INCASARI	10	16 586 919			9 214 417																					
PLATI	11	9 214 417									1 731 538															
Numerar net din activ.de finantare(rd.10)	12	7 372 502	0	0	5 640 964	0	0	0	0	0																
CRESTEREA(DESCRESTEREA) NETA																										
NUMERAR SI ECHIVALENT DE											1 901 593	645 505	0	2 842 142	198 538	-80 381	16 361	228 763	30 872	1 340	0	-464	1	0	0	2 046
NUMERAR (rd.04+rd.08+rd12)	13	19 495 466	438	-129 185	13 907 250	0	0	0	0	0	4 093 058	152		7 589 840	633 077	215 885	162 618	88 848	130 993	0		4 478	57			30 198
NUMERAR SI ECHIVALENT DE																										
NUMERAR LA INCEPUTUL ANULUI	14	59 502 587			47 186 460																					
ime recuperate din excedentul anului prec	14.1	0																								
ime utilizate din excedentul anului prec	14.2	16 586 919			14 855 381						1 731 538															
ime utilizate dindisponibilul neutilizat la																										
ale anului prec	14.3	7 589 840	x	x	x	x	x	x	x	x	x			7 589 840												
NUMERAR SI ECHIVALENT DE																										
NUMERAR LA SFARSITUL PERIOADEI																										
(1.13+rd.14), din care: (sold final)	15	54 821 294	438	-129 185	46 238 329	0	0	0	0	0	4 263 113	645 657	0	2 842 142	831 615	135 504	178 979	317 611	161 865	1 340	0	4 014	58	0	0	32 244

Viza trezorerie

CONDUCATORUL INSTITUTIEI,
RESEDINTE CONSTANTIN RADULESCU

Conducatorul compartimentului
financiar contabil,
Dir.Gen. Vasilica Mazilu



[Handwritten signature]

[Handwritten signature]

SITUATIA FLUXURILOR DE TREZORERIE
30 SEPTEMBRIE 2017

pag.: 1 - lei -

COD	DENUMIRE INDICATORI	Total	Casa in valuta	Alte disponibilitati
04002	1. Incasari	6.407.479		6.407.479
04003	2. Plati	6.299.561		6.299.561
04004	3. Numerar net din activitatea operationala (rd.02-rd.03)	107.918		107.918
04013	IV CRESTEREA (DESCRESTEREA) NETA DE NUMERAR SI ECHIVALENT DE NUMERAR (rd.04+rd.08+rd.12)	107.918		107.918
04014	V NUMERAR SI ECHIVALENT DE NUMERAR LA INCEPUTUL PERIOADEI	876.989		876.989
04017	VI NUMERAR SI ECHIVALENT DE NUMERAR LA FINELE PERIOADEI (rd.13+14+15-16)	984.907		984.907

Conducatorul institutiei



Conducatorul compartimentului
financiar-contabil


DISPONIBIL DIN MIJLOACE CU DESTINATIE SPECIALA

30SEPTEMBRIE2017

- lei -

DENUMRE INDICATORI	COD	DISPONIBIL LA INCEPUTUL ANULUI	INCASARI	PLATI	DISPONIBIL LA SFARSITUL PERIOADEI
TOTAL (rd.02 la 15)	05001	613.604	339.016	305.367	647.253
- Garantii materiale retinute gestionarilor conform Legii nr.22/1969 (ct.5500101,ct.5500102/analitice distincte)	05003	397.615	46.108	23.888	419.835
- Sume primite din fondurile de contrapartida constituite potrivit legii (ct.5500101,ct.5500102/analitice distincte)	05004	215.989	292.908	281.479	227.418

Conducătorul institutiei,




Conducătorul compartimentului
financiar-contabil

Situatia unor indicatori referitori la protectia copilului
si a persoanelor cu handicap
30SEPTEMBRIE2017

pag.: 1

COD	DENUMIRE	NUMAR
08001	Copii aflati in familii substitutive	934
08003	Centre de plasament	216
08005	Centre maternale	2
08006	Persoane cu handicap institutionalizate in unitati de protectie speciala a persoanelor cu handicap	600

Conducatorul institutiei

Conducatorul compartimentului
financiar-contabil


Situatia platilor efectuate si a sumelor declarate pentru cota-parte aferenta cheltuielilor finantate din FEN postaderare

30SEPTEMBRIE2017

Pag.: 1 - lei -

Cod indicator	Denumirea programului cu finantare UE	Plati efectuate de la titlul 56 si 58	din care:		Sume in curs de solictare la rambursare aferente cheltuielilor efectuate in anul curent	Sume solictate la rambursare aferenta cheltuielilor efectuate in anul curent	Sume solictate la rambursare aferente cheltuielilor efectuate in anul curent aflate in curs de autorizare	Sume rambursate aferente cheltuielilor efectuate in anul curent	Sume neautorizate de autoritatile de management aferente cheltuielilor efectuate in anul curent	Prefinantare dedusa din sumele solictate la rambursare aferente cheltuielilor efectuate in anul curent	Sume rezultate din nereguli aferente cheltuielilor efectuate in anul curent si ani precedenti	din care:	
			Plati efectuate pentru cota-parte FEN (alineat02)									Sume rezultate din nereguli deduse din sumele solictate la rambursare aferente cheltuielilor efectuate in anul curent	
	A	01	02	03	04	05	06	07	08	09	10		
10001	Programe din Fondul European de Dezvoltare Regionala (FEDR) (5601)	16.472											
10016	Alte facilitati si instrumente postaderare(5616)	65.766	41.060	41.060									
10030	Alte programe comunitare in perioada 2014-2020 (5815)			-14.130	14.130		14.130						
10032	Programe di Fondul European de Dezvoltare Regionala (FEDR) (5801)	12.706.107	4.367.856	4.367.856			14.130						
10040	Total (cod01 la 39.6)	12.788.345	4.408.916	4.394.786	14.130								

Conducatorul institutiei




Conducatorul compartimentului financiar-contabil

din fonduri externe nerambursabile (FEN) postaderare (titlul 56 si titlul 58) la data de
30SEPTEMBRIE2017

Pag.: 1 - lei -

Denumirea sursei de finantare	Buget de stat (s 01-staf)	Buget local (s 02-local)	Bugetul asigurarilor sociale de stat (s 03-bass)	Bugetul asigurarilor pentru somaj (s 04-somaj)	Bugetul fondului national unic de asigurari sociale de sanatate (s05-sanatate)	Bugetul institutiilor publice si activitatilor finantate integral sau partial din venituri proprii (s10-local)	Bugetul fondurilor externe nerambursabile (s08-stat+asigurari+local)	Bugetul creditelor externe (s06-stat+local)	Bugetul creditelor interne (s07-stat+local)	Bugetul institutiilor publice si activitatilor finantate integral sau partial din venituri proprii (s20- stat+asigurari+ autonome)	Bugetul institutiilor publice si activitatilor finantate integral din venituri proprii (s10- stat+ autonome)
A	01	02	03	04	05	06	07	08	09	10	11
Total plati (titlul VIII cod56+ titlul X cod58) (rd.2+rd.11)		12.788.345							304.503		
Total plati (titlul VIII cod56)		82.238							304.503		
Active nefinanciare (titlul XIII)		82.238							304.503		
Total plati (titlul X cod58)		12.706.107									
Active nefinanciare (titlul XIII)		12.706.107									

Conducatorul institutiei



Conducatorul compartimentului financiar-contabil


Situatia platilor efectuate si a sumelor declarate pentru cota-parte aferenta cheltuielilor finantate din FEN postaderare

30SEPTEMBRIE2017

Pag.: 1 - lei -

Cod indicator	Denumirea programului cu finantare UE	Plati efectuate de la titlul 56 si 58	din care:		Sume in curs de solicitare la rambursare aferente cheltuielilor efectuate in anul curent	Sume solicitate la rambursare aferente cheltuielilor efectuate in anul curent	Sume solicitate la rambursare aferente cheltuielilor efectuate in anul curent aflate in curs de autorizare	Sume rambursate aferente cheltuielilor efectuate in anul curent	Sume neautorizate de autoritatile de management aferente cheltuielilor efectuate in anul curent	Prefinantare dedusa din sumele solicitate la rambursare aferente cheltuielilor efectuate in anul curent	Sume rezultate din nereguli aferente cheltuielilor efectuate in anul curent si ani precedenti	din care:	
			Plati efectuate pentru cota-parte FEN (alineat02)									Sume rezultate din nereguli deduse din sumele solicitate la rambursare aferente cheltuielilor efectuate in anul curent	
A		01	02	03	04	05	06	07	08	09	10		
14001	Programe din Fondul European de Dezvoltare Regionala (FEDR) (5601)	304.503											
14040	Total (cod01 la 39.6)	304.503											

Conducatorul institutiei



Conducatorul compartimentului financiar-contabil


Situatia activelor si datoriilor institutiilor publice
din administratia locala
30SEPTEMBRIE2017

pag.: 1 - lei -

COD	DENUMIRE INDICATORI	Sold la inceputul anului	Sold la sfarsitul perioadei
18004	Numerar in lei in casieria institutiilor publice locale si ale institutiilor publice de subordonare locala,(ct.5310101)		438
18005	Disponibilitati in lei ale institutiilor publice locale si ale institutiilor publice de subordonare locala, la trezorerii (ct.5100000+5120101+5120501+5150101+5150103+5150500+5150600+5160101+5160301+5160302+5170101+5170301+5170302+5210100+5210300+5280000+5290201+5290301+5290400+5290901+5500101+ 5520000+5550101+5570101+5580101+5580201+5600101+5600300+5610101+5610300+5620101+5620300-7700000), din care:	59.502.587	54.691.671
180051	Disponibilitati in lei din imprumuturi interne si externe contractate de autoritatile administratiei publice locale (ct.5160101)	7.589.840	5.539.702
18008	Total (in baze cash) (rd.04+05)	59.502.587	54.692.109
18010	Total (in baze accrual)(rd.08+09)	59.502.587	54.692.109
18023	Alte valori (ct.5320100+5320200+5320300+5320400+5320500+5320600+5320800)	661.524	360.445
18032	Disponibilitati ale institutiilor publice locale si ale institutiilor de subordonare locala la institutiile de credit rezidente (ct.5110101+5110102+5120102+5120402+5120502+5150102+5150202+5160102+5160202+5170102+5170202+5290202+5290302+5290902+5500102+5550102+5550202+5570202+5580102+5580302+5600102+5600103+5610102+5610103+5620102+5620103), din care:	876.989	984.907
18036	Total (in baze cash) (rd.32+35)	876.989	984.907
18038	Total (in baze accrual) (rd.36+37)	876.989	984.907
18131	Actiuni necotate detinute de autoritatile locale la societati nefinanciare (ct.2600200-2960102)(S11)	57.053.252	57.053.252
18134	Total (la valoarea contabila neta (la valoarea de intrare mai putin ajustarile cumulate pentru pierderea de valoare) (rd.131+132+133)	57.053.252	57.053.252
18141	Participatiile autoritatilor locale la alte societati care nu sunt organizate pe actiuni (regii autonome,srl,comandita, etc.) (ct.2600300-2960103)	3.600	3.600
18142	Total (la valoarea de intrare mai putin ajustarile cumulate pentru pierderea de valoare) (rd.141)	3.600	3.600
18157	Creante comerciale necurente legale de livrari de bunuri si servicii de catre autoritatile locale sau de institutii subordonate acestora (ct.4110201+4110208+4130200+4610201-4910200-4960200) Total (rd.158+159+160+164) din care:	2.145.964	374.261
18159	- de la societati nefinanciare (S11),	2.145.964	374.261
18165	Creante comerciale curente legate de livrari de bunuri si servicii de catre autoritatile locale sau de institutii subordonate acestora(ct.2320000+2340000+4090101+4090102+4110101+4110108+4130100+4180000+4610101-4910100-4960100) Total(rd.166+167+168+172)din care de la:	22.191.934	15.529.660
18167	-de la societati nefinanciare (S11)	22.191.934	15.529.660
18176	1.Creante ale bugetului local (ct.4640000-4970000). Total (rd.177+178+179+183), din care:	21.365.802	19.869.230
18177	- de la gospodariile populatie (S14)	21.365.802	19.869.230
18185	Total creante (rd.176+184)	21.365.802	19.869.230
18262	Credite pe termen scurt contractate de autoritatile locale si institutii din subordinea acestora (ct.1620100+1630100+1670101+1670103+ 1670109+5190101+5190102+5190106+5190180). Total (rd.263+264+265+265.1), din care acordate de:	322.167	
18263	- Societati care accepta depozite, exclusiv banca centrala (S122)	322.167	
182671	Sume primite din excedentul anului precedent pentru acoperirea golurilor temporare de casa si pentru finantarea cheltuielilor sectiunii de dezvoltare (ct.5190107+5190190)		16.586.919

COD	DENUMIRE INDICATORI	Sold la inceputul anului	Sold la sfarsitul perioadei
18268	Total (in baze cash) (rd.262+266+267+267.1)	322.167	16.586.919
18275	Total (in baze accrual) (cash+dobanzi) (rd.268+274)	322.167	16.586.919
18286	Credite pe termen lung primite (contractate, garantate, asimilate, etc) de institutiile publice locale (ct.1620200+1630200+1670201+1670202+1670203+1670209). Total (rd.287+288+289+289.1) din care acordate de:	50.565.037	38.164.146
18287	- Societati care accepta depozite, exclusiv banca centrala (S122)	50.565.037	38.164.146
18290	Total (in baze cash) (rd.286)	50.565.037	38.164.146
18312	Datoriile comerciale necurente legale de livrari de bunuri si servicii (ct.4010200+4030200+4040200+4050200+4620201). Total (rd.313+314+318+319), din care catre:	4.024	14.954
18313	- Societati nefinanciare (S11)	4.024	14.954
18320	Datoriile comerciale curente legate de livrari de bunuri si servicii (ct.4010100+4030100+4040100+4050100+4080000+4190000+4620101). Total (rd.321+322+326+327) din care catre:	9.912.218	13.856.112
18321	- Societati nefinanciare (S11)	9.912.218	13.856.112
18331	Datoriile institutiilor publice din administratia locala catre bugete (ct.4420300+4310100+4310200+4310300+4310400+4310500+4310700+4370100+4370200+4370300+4420801+4440000+4460100+4460200+4480100)	7.219.930	7.622.896
18332	Salariile angajatilor (ct.4210000+4230000+4260000+4270100+4270300+4280101)	10.069.546	10.853.398
18333	Alte drepturi cuvenite altor categorii de persoane (ct.4260000+4270200+4270300+4290000+4380000)	7.617.282	7.713.051
18335	Total (rd.331+332+333+334)	24.906.758	26.189.345
183421	Provizioane necurente (ct.1510201+1510202+1510203+1510204+1510208), din care:	3.372.349	3.202.877
18343	Provizioane curente (ct.1510101+1510102+1510103+1510104+1510108), din care:		75.499
183432	Provizioane curente, constituite conform OUG71/2009 si OGI7/2012 reprezentand drepturi salariale castigate in instanta (din soldul ct.1510103)		75.499

Conducatorul institutiei



Conducatorul compartimentului financiar-contabil

-TOTAL JUDET

pag. 1 - lei -

DENUMIRE INDICATORI	COD	Sold la inceputul anului	Sold la finele perioadei	
			TOTAL	Din care: afacerent sumelor angajate cu prevederi bugetare
PLATI RESTANTE-TOTAL (rd.150+300) din care:	40001	1.166.016	1.836.655	1.836.655
-sub 30 de zile(rd.151+301)	40002	1.089.452	1.006.561	1.006.561
- peste 30 de zile (rd.152+302)	40003	19.150	830.094	830.094
- peste 120 zile (rd.154+304)	40005	57.414		
PLATI RESTANTE - TOTAL SECTIUNEA DE FUNCTIONARE	40150			
(rd.160+170+240+250+270+280+290) din care:		533.128	1.831.505	1.831.505
-sub 30 de zile(rd.161+171+241+251+271+281+291)	40151	513.978	1.001.805	1.001.805
- peste 30 de zile (rd.162+172+242+252+272+282+292)	40152	19.150	829.700	829.700
Plati restante catre furnizori,creditori din operatii comerciale (ct.4010100,ct.4030100,ct.4620101,ct.4620109)	40160			
(rd.161+162+163+165+166) din care:		533.128	1.831.505	1.831.505
-sub 30 de zile	40161	513.978	1.001.805	1.001.805
- peste 30 de zile	40162	19.150	829.700	829.700
PLATI RESTANTE-TOTAL SECTIUNEA DEZVOLTARE	40300			
(rd.310+320+330), din care:		632.888	5.150	5.150
- sub 30 de zile(rd.311+321+331)	40301	575.474	4.756	4.756
- peste 30 de zile (rd.312+322+332)	40302		394	394
- peste 120 zile (rd.315+324+334)	40304	57.414		
Plati restante catre furnizori,creditori din operatii comerciale (ct.4040100,ct.4050100,ct.4620101,ct.4620103,ct.4620109)	40310			
(rd.311+312+313+315+316),din care:		632.888	5.150	5.150
- sub 30 de zile	40311	575.474	4.756	4.756
- peste 30 de zile	40312		394	394
- peste 120 zile	40315	57.414		


Conducatorul institutiei



Conducatorul compartimentului
financiar contabil


DENUMIRE INDICATORI	COD	Sold la inceputul anului	Sold la finele perioadei	
			TOTAL	Din care: aferent sumelor angajate cu prevederi bugetare
PLATI RESTANTE-TOTAL (rd.150+300) din care:	42001	632.888	29.000	29.000
-sub 30 de zile(rd.151+301)	42002	575.474	29.000	29.000
- peste 120 zile (rd.154+304)	42005	57.414		
PLATI RESTANTE - TOTAL SECTIUNEA DE FUNCTIONARE (rd.160+170+240+250+270+280+290) din care:	42150		29.000	29.000
-sub 30 de zile(rd.161+171+241+251+271+281+291)	42151		29.000	29.000
Plati restante catre furnizori,creditori din operatii comerciale (ct.4010100,ct.4030100,ct.4620101,ct.4620109)	42160			
(rd.161+162+163+165+166) din care:			29.000	29.000
-sub 30 de zile	42161		29.000	29.000
PLATI RESTANTE-TOTAL SECTIUNEA DEZVOLTARE (rd.310+320+330), din care:	42300	632.888		
- sub 30 de zile(rd.311+321+331)	42301	575.474		
- peste 120 zile (rd.315+324+334)	42304	57.414		
Plati restante catre furnizori,creditori din operatii comerciale (ct.4040100,ct.4050100,ct.4620101,ct.4620103,ct.4620109)	42310			
(rd.311+312+313+315+316),din care:		632.888		
- sub 30 de zile	42311	575.474		
- peste 120 zile	42315	57.414		

Conducatorul institutiei


Conducatorul compartimentului
financiar contabil

DENUMIRE INDICATORI	COD	Sold la inceputul anului	Sold la finele perioadei	
			TOTAL	Din care: aferent sumelor angajate cu prevederi bugetare
PLATI RESTANTE-TOTAL (rd.150+300) din care:	51001	506.820	1.661.959	1.661.959
-sub 30 de zile(rd.151+301)	51002	506.820	925.746	925.746
- peste 30 de zile (rd.152+302)	51003		736.213	736.213
PLATI RESTANTE - TOTAL SECTIUNEA DE FUNCTIONARE (rd.160+170+240+250+270+280+290) din care:	51150	506.820	1.661.959	1.661.959
-sub 30 de zile(rd.161+171+241+251+271+281+291)	51151	506.820	925.746	925.746
- peste 30 de zile (rd.162+172+242+252+272+282+292)	51152		736.213	736.213
Plati restante catre furnizori,creditori din operatii comerciale (ct.4010100,ct.4030100,ct.4620101,ct.4620109)	51160			
(rd.161+162+163+165+166) din care:		506.820	1.661.959	1.661.959
-sub 30 de zile	51161	506.820	925.746	925.746
- peste 30 de zile	51162		736.213	736.213

Conducatorul institutiei



Conducatorul compartimentului
financiar contabil



DENUMIRE INDICATORI	COD	Sold la inceputul anului	Sold la finele perioadei	
			TOTAL	Din care: aferent sumelor angajate cu prevederi bugetare
PLATI RESTANTE-TOTAL (rd.150+300) din care:	53001	26.308	145.696	145.696
-sub 30 de zile(rd.151+301)	53002	7.158	51.815	51.815
- peste 30 de zile (rd.152+302)	53003	19.150	93.881	93.881
PLATI RESTANTE - TOTAL SECTIUNEA DE FUNCTIONARE	53150			
(rd.160+170+240+250+270+280+290) din care:		26.308	140.546	140.546
- sub 30 de zile(rd.161+171+241+251+271+281+291)	53151	7.158	47.059	47.059
- peste 30 de zile (rd.162+172+242+252+272+282+292)	53152	19.150	93.487	93.487
Plati restante catre furnizori,creditori din operatii comerciale (ct.4010100,ct.4030100,ct.4620101,ct.4620109)	53160			
(rd.161+162+163+165+166) din care:		26.308	140.546	140.546
-sub 30 de zile	53161	7.158	47.059	47.059
- peste 30 de zile	53162	19.150	93.487	93.487
PLATI RESTANTE-TOTAL SECTIUNEA DEZVOLTARE	53300			
(rd.310+320+330), din care:			5.150	5.150
- sub 30 de zile(rd.311+321+331)	53301		4.756	4.756
- peste 30 de zile (rd.312+322+332)	53302		394	394
Plati restante catre furnizori,creditori din operatii comerciale (ct.4040100,ct.4050100,ct.4620101,ct.4620103,ct.4620109)	53310			
(rd.311+312+313+315+316),din care:			5.150	5.150
- sub 30 de zile	53311		4.756	4.756
- peste 30 de zile	53312		394	394

Conducatorul institutiei

Conducatorul compartimentului
financiar contabil


Nr rd	Explicatie	Plati restante		Plati restante aferente programelor nationale		Plati restante aferente fondurilor externe nerambursabile postaderare****)		Plati restante aferente fondurilor externe nerambursabile preaderare (sursa 08/D)	
		total**)	din care arierate***)	total	din care arierate	total	din care arierate	total	din care arierate
	0	1	1.1	2	2.1	3	3.1	4	4.1
		2.870.064		1.655.030					
		1.836.655		1.101.178					

Conducatorul institutiei

Conducatorul compartimentului
financiar contabil

Nr rd	Explicatie	Plati restante		Plati restante aferente programelor nationale		Plati restante aferente fondurilor externe nerambursabile postaderare****)		Plati restante aferente fondurilor externe nerambursabile preaderare (sursa08/D)	
		total**)	din care arierate***)	total	din care arierate	total	din care arierate	total	din care arierate
		1	1.1	2	2.1	3	3.1	4	4.1
		29,000							

Conducatorul Serviciului




Conducatorul compartimentului
financiar contabil

[Handwritten signatures]

Nr rd	Explicatie	Plati restante		Plati restante aferente programelor nationale		Plati restante aferente fondurilor externe nerambursabile postaderare*****)		Plati restante aferente fondurilor externe nerambursabile preaderare (sursa08/D)	
		total**)	din care arierate***)	total	din care arierate	total	din care arierate	total	din care arierate
	0	1	1.1	2	2.1	3	3.1	4	4.1
		2.737.140		1.655.030					
		1.661.959		1.101.178					

Conducatorul institutiei




Conducatorul compartimentului
financiar contabil

[Handwritten signature]

[Handwritten signature]

Nr rd	Explicatie	Plati restante		Plati restante aferente programelor nationale		Plati restante aferente fondurilor externe nerambursabile postaderare*****)		Plati restante aferente fondurilor externe nerambursabile preaderare (sursa 08/D)	
		total**)	din care arierate***)	total	din care arierate	total	din care arierate	total	din care arierate
		1	1.1	2	2.1	3	3.1	4	4.1
		132.924							
		145.696							

Conducatorul institutiei

Conducatorul compartimentului
financiar contabil

[Handwritten signature]

[Handwritten signature]

Capi- tol	Sub- capi- tol	Pa- ra- graf	Gru- pa / Titlu	Ar- ti- col	Ali- ne- at	Denumire indicator	Prevederi bugetare anuale aprobrate la finele perioadei de raportare	Prevederi bugetare trimestriale cumulate	Drepturi constatate			Incasari realizate	Stingeri pe alte cai decat incasari	Drepturi constatate de incasat
									Total, din care:	din anii precedenti	din anul curent			
A						B	1	2	3=4+5	4	5	6	7	8=3-6-7
1102	06					adaugata pentru drumuri	7.688.460	6.375.890	6.375.887		6.375.887	6.375.887		
						Sume defalcate din taxa pe valoarea adaugata pentru echilibrarea bugetelor locale	14.609.000	9.607.000	9.607.000		9.607.000	9.607.000		
1602						TAXE PE UTILIZAREA BUNURILOR, AUTORIZAREA UTILIZARII BUNURILOR SAU PE DESFASURAREA DE ACTIVITATI	1.199.300	684.300	806.464		806.464	806.464		
1602	02					Impozit pe mijloacele de transport	1.097.300	608.300	595.475		595.475	595.475		
		01				Impozit pe mijloacele de transport detinute de persoane fizice*)	3.300	3.300	3.322		3.322	3.322		
1602	02	02				Impozit pe mijloace de transport detinute persoane de juridice*)	1.094.000	605.000	592.153		592.153	592.153		
1602	03					Taxe si tarife pentru eliberarea de licente si autorizatii de functionare	102.000	76.000	210.989		210.989	210.989		
2900	02					C. VENITURI NEFISCALE	6.222.000	5.498.000	37.048.798	32.541.747	4.507.051	5.596.371	180	31.452.247
3000						C1. VENITURI DIN PROPRIETATE	4.936.000	4.580.000	24.699.518	21.281.100	3.418.418	4.915.299		19.784.219
3002						VENITURI DIN PROPRIETATE	4.936.000	4.580.000	24.699.518	21.281.100	3.418.418	4.915.299		19.784.219
		05				Venituri din concesiuni si inchirieri	4.936.000	4.580.000	24.359.276	20.940.858	3.418.418	4.915.299		19.443.977
		30				Alte venituri din concesiuni si inchirieri de catre institutiile publice	4.936.000	4.580.000	24.359.276	20.940.858	3.418.418	4.915.299		19.443.977
3002	08					Venituri din dividende			340.242	340.242				340.242
		02				Venituri din dividende de la alti platitori			340.242	340.242				340.242
3300	02					C2. VANZARI DE BUNURI SI SERVICII	1.286.000	918.000	12.349.280	11.260.647	1.088.633	681.072	180	11.668.028
3302						VENITURI DIN PRESTARI DE SERVICII SI ALTE ACTIVITATI			48.754	1.251	47.503	47.465		1.289

Capi- tol	Sub- capi- tol	Pa- ra- graf	Gru- pa/ Titlu	Ar- ti- col	Ali- ne- at	Denumire indicator	Prevederi bugetare anuale aprobate la finele perioadei de raportare	Prevederi bugetare trimestriale cumulate	Drepturi constatate			Incasari realizate	Stingeri pe alte cai decat incasari	Drepturi constatate de incasat
									Total, din care:	din anii precedenti	din anul curent			
A						B	1	2	3=4+5	4	5	6	7	8=3-6-7
3302	27					Contributia lunara a parintilor pentru intretinerea copiilor in unitatile de protectie sociala			738		738	738		
3302	28					Venituri din recuperarea cheltuielilor de judecata, imputatii si despagubiri			48.016	1.251	46.765	46.727		1.289
3502						AMENZI, PENALITATI SI CONFISCARI	12.000	8.000	11.640.956	11.233.433	407.523		180	11.640.776
	50					Alte amenzi, penalitati si confiscari	12.000	8.000	11.640.956	11.233.433	407.523		180	11.640.776
3602						DIVERSE VENITURI	1.274.000	910.000	659.570	25.963	633.607	633.607		25.963
	50					Alte venituri	1.274.000	910.000	659.570	25.963	633.607	633.607		25.963
3702	03					Varsaminte din sectiunea de functionare pentru finantarea sectiunii de dezvoltare a bugetului local(cu semnul minus)	-2.115.750	-923.350	-845.935		-845.935	-845.935		
3702	04					Varsaminte din sectiunea de functionare	2.115.750	923.350	845.935		845.935	845.935		
3900	02					II. VENITURI DIN CAPITAL	12.200	12.200	12.414		12.414	12.414		
3902						VENITURI DIN VALORIFICAREA UNOR BUNURI	12.200	12.200	12.414		12.414	12.414		
	01					Venituri din valorificarea unor bunuri ale institutiilor publice	12.200	12.200	12.414		12.414	12.414		
4000	02					III OPERATIUNI FINANCIARE	28.938.630	28.230.180	14.855.381		14.855.381	14.855.381		
4002						INCASARI DIN RAMBURSAREA IMPRUMUTURILOR ACORDATE	28.938.630	28.230.180	14.855.381		14.855.381	14.855.381		
4002	14					Sume din excedentul bugetului local utilizate pentru finantarea cheltuielilor sectiunii de dezvoltare	28.938.630	28.230.180	14.855.381		14.855.381	14.855.381		
4100	02					IV. SUBVENTII	116.633.100	97.014.220	75.807.127		75.807.127	75.807.127		
4200						SUBVENTII DE LA ALTE NIVELE ALE ADMINISTRATIEI PUBLICE	116.633.100	97.014.220	75.807.127		75.807.127	75.807.127		

Capi- tol	Sub- capi- tol	Pa- ra- graf	Gru- pa / Titlu	Ar- ti- col	Ali- ne- at	Denumire indicator	Prevederi bugetare anuale aprobrate la finele perioadei de raportare	Prevederi bugetare trimestriale cumulate	Drepturi constatate			Incasari realizate	Sfingeri pe alte cai decat incasari	Drepturi constatate de incasat
									Total, din care:	din anii precedenti	din anul curent			
A						B	1	2	3=4+5	4	5	6	7	8=3-6-7
4202						SUBVENTII DE LA BUGETUL DE STAT	116.633.100	97.014.220	75.807.127		75.807.127	75.807.127		
	05					Planuri si regulamente de urbanism			81.209		81.209	81.209		
	18					Subventii din veniturile proprii ale Ministerului Sanatatii catre bugetele locale pentru finantarea investitiilor in sanatate	6.376.000							
4202	18	01				Subventii din veniturile proprii ale Ministerului Sanatatii catre bugetele locale pentru finantarea aparaturii medicale si echipamentelor de comuni- catii in urgenta in sanatate	6.376.000							
4202	20					Subventii de la bugetul de stat catre bugetele locale necesare sustinerii derularii proiectelor finantate din fonduri externe nerambursabile(FEN) postaderare	4.279.000	4.279.000	-331.346		-331.346	-331.346		
4202	21					Finantarea drepturilor acordate persoanelor cu handicap	89.645.000	76.402.120	71.113.706		71.113.706	71.113.706		
4202	35					Subventii din bugetul de stat pentru finantarea unitatilor de asistenta medico-sociale	519.500	519.500	520.000		520.000	520.000		
4202	65					Finantarea Programului National de Dezvoltare Locala	15.813.600	15.813.600	4.423.558		4.423.558	4.423.558		
4502						SUME PRIMITE DE LA UE/ALTI DONATORI IN CONTUL PLATILOR EFECTUATE SI PREFINANTARI	11.515.620	8.192.130	193.441		193.441	193.441		

Capi- tol	Sub- capi- tol	Pa- ra- graf	Gru- pa / Titlu	Ar- ti- col	Ali- ne- at	Denumire indicator	Prevederi bugetare anuale aprobrate la finele perioadei de raportare	Prevederi bugetare trimestriale cumulate	Drepturi constatate			Incasari realizate	Stingeri pe alte cai decat incasari	Drepturi constatate de incasat
									Total, din care:	din anii precedenti	din anul curent			
A						B	1	2	3=4+5	4	5	6	7	8=3-6-7
4502	01					Fondul european de Dezvoltare Regionala	11.515.630	8.192.130	201.006		201.006	201.006		
	01					Sume primite in contul platilor efectuate in anul curent	11.083.500	7.760.000						
4502	01	02				Sume primite in contul platilor efectuate in anii anteriori	432.130	432.130	955.661		955.661	955.661		
4502	01	04				Corectii financiare			-754.655		-754.655	-754.655		
	02					Fondul Social European			-7.565		-7.565	-7.565		
	04					Corectii financiare			-7.565		-7.565	-7.565		
4802						SUME PRIMITE DE LA UE/ALTI DONATORI IN CONTUL PLATILOR EFECTUATE SI AFERENTE CADRULUI FINANCIAR 2014-2020	14.130	14.130	14.130		14.130	14.130		
4802	15					Alte programe comunitare finantate in perioada 2014-2020 (APC)	14.130	14.130	14.130		14.130	14.130		
4802	15	01				Sume primite in contul platilor efectuate in anul curent	14.130	14.130	14.130		14.130	14.130		

Capi- tul	Sub- capi- tul	Pa- ra- graf	Gru- pa / Titlu	Ar- ti- col	Ali- ne- at	Denumire indicator	Credite de angajament	Credite bugetare		Angajamente bugetare	Angajamente legale	Plati efectuate	Angajamente legale de platit	Cheltuieli efective
								anuale aprobate la finele perioadei de raportare	trimestriale cumulate					
A						B	1	2	3	4	5	6	7=5-6	8
5002						TOTAL CHELTUIELI	73.638.990	313.630.450	256.868.490	254.245.697	189.001.879	189.001.879		189.243.624
5100	02					Partea I-a SERVICII PUBLICE GENERALE	2.293.360	19.546.370	15.739.540	15.427.703	12.556.343	12.556.343		12.174.140
5102						AUTORITATI PUBLICE SI ACTIUNI EXTERNE	567.360	15.614.370	12.238.860	12.227.023	10.054.597	10.054.597		10.425.736
	01					Autoritati executive si legislative	567.360	15.614.370	12.238.860	12.227.023	10.054.597	10.054.597		10.425.736
	03					Autoritati executive	567.360	15.614.370	12.238.860	12.227.023	10.054.597	10.054.597		10.425.736
5402						ALTE SERVICII PUBLICE GENERALE		1.875.000	1.484.480	1.184.480	909.590	909.590		144.825
	05					Fond de rezerva bugetara la dispozitia autoritatilor locale		300.000	300.000					
5402	10					Servicii publice comunitare de evidenta a persoanelor		1.158.000	865.000	865.000	745.000	745.000		
5402	50					Alte servicii publice generale		417.000	319.480	319.480	164.590	164.590		144.825
5502						TRANZACTII PRIVIND DATORIA PUBLICA SI IMPRUMUTURI	1.726.000	2.057.000	2.016.200	2.016.200	1.592.156	1.592.156		1.603.579
6000	02					Partea II-a APARARE, ORDINE PUBLICA SI SIGURANTA NATIONALA	24.000	790.000	701.050	693.653	359.882	359.882		337.214
6002						APARARE	24.000	400.000	355.450	348.053	222.743	222.743		194.487
	02					Aparare nationala	24.000	400.000	355.450	348.053	222.743	222.743		194.487
6102						ORDINE PUBLICA SI SIGURANTA NATIONALA		390.000	345.600	345.600	137.139	137.139		142.727
	05					Protectie civila si protectia contra incendiilor (protectie civila nonmilitara)		390.000	345.600	345.600	137.139	137.139		142.727
6500	02					Partea III-a CHELTUIELI SOCIAL-CULTURALE	2.308.540	201.538.990	160.406.390	158.575.399	143.483.954	143.483.954		146.228.309
6502						INVATAMANT	216.350	20.278.350	16.122.530	16.101.234	12.657.006	12.657.006		12.989.246
	03					Invatamant prescolar si primar		9.176.000	6.743.740	6.743.740	4.747.584	4.747.584		4.725.077
	01					Invatamant prescolar		1.571.000	1.140.000	1.140.000	718.061	718.061		718.061
	02					Invatamant primar		7.605.000	5.603.740	5.603.740	4.029.523	4.029.523		4.007.016
	07					Invatamant nedefinitibil prin nivel	50.000	10.936.000	9.212.440	9.191.144	7.906.030	7.906.030		8.264.169
	04					Invatamant special	50.000	10.936.000	9.212.440	9.191.144	7.906.030	7.906.030		8.264.169

Capi- tol	Sub- capi- tol	Pa- ra- graf	Gru- pa / Titlu	Ar- ti- col	Ali- ne- at	Denumire indicator	Credite de angajament	Credite bugetare		Angajamente bugetare	Angajamente legale	Plati efectuate	Angajamente legale de platit	Cheltuieli efective
								anuale aprobrate la finele perioadei de raportare	trimestriale cumulate					
A						B	1	2	3	4	5	6	7=5-6	8
						si asistentei sociale	318.060	318.060	318.060	318.060				
6802	50	50				Alte cheltuieli in domeniul asistentei sociale	318.060	318.060	318.060	318.060				
7000	02					Partea IV-a SERVICII SI DEZVOLTARE PUBLICA, LOCUINTE, MEDIU SI APE	29.579.280	32.791.280	27.714.280	27.714.280	13.779.468	13.779.468		19.342.465
7402						PROTECTIA MEDIULUI	29.579.280	32.791.280	27.714.280	27.714.280	13.779.468	13.779.468		19.342.465
	03					Reducerea si controlul poluarii	1.603.000	4.129.000	4.129.000	4.129.000	751.194	751.194		170.318
	05					Salubritate si gestiunea deseurilor	27.976.280	28.662.280	23.585.280	23.585.280	13.028.274	13.028.274		19.172.147
	02					Colectarea, tratarea si distrugerea deseurilor	27.976.280	28.662.280	23.585.280	23.585.280	13.028.274	13.028.274		19.172.147
8000	02					Partea V-a ACTIUNI ECONOMICE	39.433.810	58.963.810	52.307.230	51.834.662	18.822.232	18.822.232		11.161.496
8102						COMBUSTIBILI SI ENERGIE	450.000	450.000	450.000					
	06					Energie termica	450.000	450.000	450.000					
8302						AGRICULTURA, SILVICULTURA, SI VANATOARE		430.000	337.750	337.750	280.000	280.000		280.000
8302	03					Agricultura		430.000	337.750	337.750	280.000	280.000		280.000
	03					Protectia plantelor si carantina fitosanitara		430.000	337.750	337.750	280.000	280.000		280.000
8402						TRANSPORTURI	37.684.810	56.784.810	50.220.480	50.197.912	17.444.284	17.444.284		10.881.496
	03					Transport rutier	37.684.810	56.784.810	50.220.480	50.197.912	17.444.284	17.444.284		10.881.496
	01					Drumuri si poduri	37.684.810	56.784.810	50.220.480	50.197.912	17.444.284	17.444.284		10.881.496
8702						ALTE ACTIUNI ECONOMICE	1.299.000	1.299.000	1.299.000	1.299.000	1.097.948	1.097.948		
	04					Turism	1.299.000	1.299.000	1.299.000	1.299.000	1.097.948	1.097.948		
9900	02					EXCEDENT/DEFICIT			-3.072.440			13.907.249		

Capi- tol	Sub- capi- tol	Pa- ra- graf	Gru- pa / Titlu	Ar- ti- col	Ali- ne- at	Denumire indicator	Credite de angajament	Credite bugetare		Angajamente bugetare	Angajamente legale	Plati efectuate	Angajamente legale de platit	Cheltuieli efective
								anuale aprobrate la finele perioadei de raportare	trimestriale cumulate					
A						B	1	2	3	4	5	6	7=5-6	8
5002						TOTAL CHELTUIELI	73.638.990	313.630.450	256.868.490	254.245.697	189.001.879	189.001.879		189.243.624
	01					CHELTUIELI CURENTE	29.750.780	269.068.260	214.304.630	213.430.630	180.264.460	180.264.460		188.849.853
	10					TITLUL I CHELTUIELI DE PERSONAL		70.781.180	54.722.930	54.722.930	52.030.537	52.030.537		52.881.248
	20					TITLUL II BUNURI SI SERVICII		38.043.430	30.673.640	30.669.640	20.100.390	20.100.390		21.833.419
	30					TITLUL III DOBANZI	1.726.000	1.726.000	1.726.000	1.726.000	1.307.437	1.307.437		1.310.821
	50					TITLUL V FONDURI DE REZERVA		300.000	300.000					
	51					TITLUL VI TRANSFERURI INTRE UNITATI ALE ADMINISTRATIEI PUBLICE		17.879.950	9.090.000	8.560.000	8.580.500	8.580.500		7.835.500
	55					TITLUL VII ALTE TRANSFERURI		4.370.020	3.990.020	3.990.020	1.564.388	1.564.388		1.381.371
	56					TITLUL VIII PROIECTE CU FINANTARE DIN FONDURI EXTERNE NERAMBURSABILE (FEN) POSTADERARE	34.370	146.870	124.370	124.370	82.238	82.238		19.416.090
	57					TITLUL VIII ASISTENTA SOCIALA		98.158.400	82.483.260	82.483.260	75.656.052	75.656.052		75.940.241
	58					TITLUL X PROIECTE CU FINANTARE DIN FONDURI EXTERNE NERAMBURSABILE CADRULUI FINANCIAR 2014-2020	27.990.410	27.990.410	22.913.410	22.913.410	12.706.107	12.706.107		14.352
	59					TITLUL XI ALTE CHELTUIELI		9.672.000	8.281.000	8.241.000	8.236.811	8.236.811		8.236.811
	70					CHELTUIELI DE CAPITAL	32.661.210	32.661.210	32.661.210	31.621.210	1.051.253	1.051.253		393.771
	71					TITLUL XIII ACTIVE NEFINANCIARE	32.661.210	32.661.210	32.661.210	31.621.210	1.051.253	1.051.253		393.771
	79					OPERATIUNI FINANCIARE	11.227.000	11.913.000	9.914.670	9.414.670	7.906.979	7.906.979		
	81					TITLUL XVII RAMBURSARI DE CREDITE	11.227.000	11.913.000	9.914.670	9.414.670	7.906.979	7.906.979		
	84					PLATI EFECTUATE IN ANII PRECEDENTI SI RECUPERATE IN ANUL CURENT		-12.020	-12.020	-220.813	-220.813	-220.813		
	85					Titlu XIX PLATI EFECTUATE IN ANII PRECEDENTI SI RECUPERATE IN ANUL CURENT		-12.020	-12.020	-220.813	-220.813	-220.813		
5100	02					Partea I-a SERVICII PUBLICE GENERALE	2.293.360	19.546.370	15.739.540	15.427.703	12.556.343	12.556.343		12.174.140
5102						AUTORITATI PUBLICE SI ACTIUNI EXTERNE	567.360	15.614.370	12.238.860	12.227.023	10.054.597	10.054.597		10.425.736

Capi- tol	Sub- capi- tol	Pa- ra- graf	Gru- pa / Titlu	Ar- ti- col	Al- ne- at	Denumire indicator	Credite de angajament	Credite bugetare		Angajamente bugetare	Angajamente legale	Plati efectuate	Angajamente legale de platit	Cheltuieli efective
								anuale aprobrate la finele perioadei de raportare	trimestriale cumulate					
A						B	I	2	3	4	5	6	7=5-6	8
			01			CHELTUIELI CURENTE		15.059.030	11.683.520	11.683.520	10.065.936	10.065.936		10.403.923
			10			TITLUL I CHELTUIELI DE PERSONAL		10.289.960	7.552.150	7.552.150	7.349.259	7.349.259		7.825.975
			10	01		Cheltuieli salariale in bani		8.451.500	6.234.980	6.234.980	6.036.780	6.036.780		6.420.949
			10	01	01	Salarii de baza		6.207.000	4.496.910	4.496.910	4.474.211	4.474.211		4.895.018
			10	01	05	Sporuri pentru conditii de munca		586.000	356.300	356.300	217.290	217.290		202.256
			10	01	12	Indemnizatii platite unor persoane din afara unitatii		824.000	642.220	642.220	613.852	613.852		652.666
			10	01	13	Indemnizatii de delegare		25.000	18.400	18.400	11.016	11.016		10.965
			10	01	30	Alte drepturi salariale in bani		809.500	721.150	721.150	720.411	720.411		660.044
			10	03		Contributii		1.838.460	1.317.170	1.317.170	1.312.479	1.312.479		1.405.026
			10	03	01	Contributii de asigurari sociale de stat		1.316.000	937.000	937.000	936.959	936.959		998.211
			10	03	02	Contributii de asigurari de somaj		42.000	30.500	30.500	29.419	29.419		31.294
			10	03	03	Contributii de asigurari sociale de sanatate		435.000	309.830	309.830	309.763	309.763		330.013
			10	03	04	Contributii de asigurari pentru accidente de munca si boli profesionale		15.000	9.380	9.380	8.899	8.899		9.476
			10	03	05	Prime de asigurare viata platite de angajator pentru angajati		6.000	6.000	6.000				
			10	03	06	Contributii pentru concedii si indemnizatii		24.460	24.460	24.460	27.439	27.439		36.032
			20			TITLUL II BUNURI SI SERVICII		2.925.050	2.667.350	2.667.350	1.323.289	1.323.289		1.196.577
			20	01		Bunuri si servicii		2.063.000	1.847.800	1.847.800	1.110.886	1.110.886		1.012.866
			20	01	01	Furnituri de birou		74.000	40.000	40.000	27.543	27.543		34.968
			20	01	02	Materiale pentru curatenie		20.000	20.000	20.000	6.870	6.870		9.766
			20	01	03	Incalzit, iluminat si forta motrica		330.000	260.000	260.000	207.087	207.087		179.408
			20	01	04	Apa, canal si salubritate		30.000	30.000	30.000	13.428	13.428		13.034
			20	01	05	Carburanti si lubrifianti		100.000	100.000	100.000	49.980	49.980		52.630

Capi- tol	Sub- capi- tol	Pa- ra- graf	Gru- pa / Titlu	Ar- ti- col	Ali- ne- at	Denumire indicator	Credite de angajament	Credite bugetare		Angajamente bugetare	Angajamente legale	Plati efectuate	Angajamente legale de platit	Cheltuieli efective
								anuale aprobrate la finele perioadei de raportare	trimestriale cumulate					
A						B	1	2	3	4	5	6	7=5-6	8
			20	01	06	Piese de schimb		40.000	22.500	22.500	9.351	9.351		4.368
			20	01	08	Posta, telecomunicatii, radio, tv, internet		120.000	112.500	112.500	64.463	64.463		62.277
			20	01	09	Materiale si prestari de servicii cu caracter functional		50.000	50.000	50.000	15.128	15.128		14.774
			20	01	30	Alte bunuri si servicii pentru intretinere si functionare		1.299.000	1.212.800	1.212.800	717.036	717.036		641.641
			20	02		Reparatii curente		249.050	249.050	249.050	4.632	4.632		3.386
			20	05		Bunuri de natura obiectelor de inventar		100.000	100.000	100.000	55.481	55.481		33
			20	05	30	Alte obiecte de inventar		100.000	100.000	100.000	55.481	55.481		33
			20	06		Deplasari, detasari, transferari		130.000	113.700	113.700	35.040	35.040		35.426
			20	06	01	Deplasari interne, detasari, transferari		70.000	53.700	53.700	32.813	32.813		33.051
			20	06	02	Deplasari in strainatate		60.000	60.000	60.000	2.227	2.227		2.375
			20	11		Carti, publicatii si materiale documentare		50.000	44.000	44.000	18.098	18.098		18.297
			20	13		Pregatire profesionala		30.000	30.000	30.000	6.006	6.006		6.006
			20	25		Cheltuieli judiciare si extrajudiciare derivate din actiuni in reprezentarea intereselor statului, potrivit dispozitiilor legale		108.000	108.000	108.000	29.495	29.495		29.495
			20	30		Alte cheltuieli		195.000	174.800	174.800	63.651	63.651		91.068
			20	30	01	Reclama si publicitate		40.000	37.500	37.500	16.296	16.296		12.808
			20	30	02	Protocol si reprezentare		5.000	3.900	3.900	3.777	3.777		3.461
			20	30	03	Prime de asigurare non-viata		35.000	18.400	18.400	6.469	6.469		6.469
			20	30	30	Alte cheltuieli cu bunuri si servicii		115.000	115.000	115.000	37.109	37.109		68.330
			55			TITLUL VII ALTE TRANSFERURI		1.844.020	1.464.020	1.464.020	1.393.388	1.393.388		1.381.371
			55	01		A. Transferuri interne		1.844.020	1.464.020	1.464.020	1.393.388	1.393.388		1.381.371
			55	01	13	Programe de dezvoltare		12.000	12.000	12.000				

Capi- tol	Sub- capi- tol	Pa- ra- graf	Gru- pa / Titlu	Ar- ti- col	Ali- ne- at	Denumire indicator	Credite de angajament	Credite bugetare		Angajamente bugetare	Angajamente legale	Plati efectuate	Angajamente legale de platit	Cheltuieli efective
								anuale aprobrate la finele perioadei de raportare	trimestriale cumulate					
A						B	I	2	3	4	5	6	7=5-6	8
			55	01	18	Alte transferuri curente interne		12.020	12.020	12.020	12.017	12.017		
			55	01	42	Transferuri din bugetul local catre asociatiile de dezvoltare intercomuni- tate		1.150.000	770.000	770.000	764.758	764.758		764.758
			55	01	65	Sume reprezentand contributia unitatilor administrativ-teritoriale la Fondul IID		670.000	670.000	670.000	616.613	616.613		616.613
			70			CHELTUIELI DE CAPITAL	567.360	567.360	567.360	567.360	12.518	12.518		21.813
			71			TITLUL XIII ACTIVE NEFINANCIARE	567.360	567.360	567.360	567.360	12.518	12.518		21.813
			71	01		Active fixe	567.360	567.360	567.360	567.360	12.518	12.518		21.813
			71	01	01	Constructii	294.440	294.440	294.440	294.440				
			71	01	02	Masini, echipamente si mijloace de transport	194.530	194.530	194.530	194.530				21.813
			71	01	03	Mobilier, aparatura birotica si alte active corporale	7.700	7.700	7.700	7.700				
			71	01	30	Alte active fixe (inclusiv reparatii capitale)	70.690	70.690	70.690	70.690	12.518	12.518		
			84			PLATI EFECTUATE IN ANII PRECEDENTI SI RECUPERATE IN ANUL CURENT		-12.020	-12.020	-23.857	-23.857	-23.857		
			85			Titlu XIX PLATI EFECTUATE IN ANII PRECEDENTI SI RECUPERATE IN ANUL CURENT		-12.020	-12.020	-23.857	-23.857	-23.857		
			85	01		Plati efectuate in anii precedenti si recuperate in anul curent		-12.020	-12.020	-23.857	-23.857	-23.857		
			85	01	01	Plati efectuate in anii precedenti si recuperate in anul curent (SF)		-12.020	-12.020	-21.142	-21.142	-21.142		
			85	01	02	Plati efectuate in anii precedenti si recuperate in anul curent (SD)				-2.715	-2.715	-2.715		

Capi- tol	Sub- capi- tol	Pa- ra- graf	Gru- pa / Titlu	Ar- fi- col	Ali- ne- at	Denumire indicator	Credite de angajament	Credite bugetare		Angajamente bugetare	Angajamente legale	Plati efectuate	Angajamente legale de platit	Cheltuieli efective
								anuale aprobrate la finele perioadei de raportare	trimestriale cumulate					
A						B	1	2	3	4	5	6	7=5-6	8
5402						ALTE SERVICII PUBLICE GENERALE		1.875.000	1.484.480	1.184.480	909.590	909.590		144.825
	01					CHELTUIELI CURENTE		1.875.000	1.484.480	1.184.480	909.590	909.590		144.825
	10					TITLUL I CHELTUIELI DE PERSONAL		77.000	57.780	57.780	50.160	50.160		50.163
	10	01				Cheltuieli salariale in bani		77.000	57.780	57.780	50.160	50.160		50.163
	10	01	30			Alte drepturi salariale in bani		77.000	57.780	57.780	50.160	50.160		50.163
	20					TITLUL II BUNURI SI SERVICII		340.000	261.700	261.700	114.430	114.430		94.662
	20	01				Bunuri si servicii		117.010	92.810	92.810	46.714	46.714		32.672
	20	01	01			Furnituri de birou		5.000	3.750	3.750	2.146	2.146		
	20	01	02			Materiale pentru curatenie		1.000	1.000	1.000				
	20	01	05			Carburanti si lubrifianti		60.000	45.500	45.500	24.384	24.384		15.547
	20	01	06			Piese de schimb		15.000	10.800	10.800				
	20	01	08			Posta, telecomunicatii, radio, tv, internet		5.000	3.750	3.750	3.353	3.353		3.353
	20	01	09			Materiale si prestari de servicii cu caracter functional		21.010	21.010	21.010	14.381	14.381		13.772
	20	01	30			Alte bunuri si servicii pentru intretinere si functionare		10.000	7.000	7.000	2.450	2.450		
	20	03				Hrana		100.000	73.500	73.500	59.240	59.240		59.240
	20	03	01			Hrana pentru oameni		100.000	73.500	73.500	59.240	59.240		59.240
	20	04				Medicamente si materiale sanitare		3.000	2.400	2.400	591	591		
	20	04	02			Materiale sanitare		3.000	2.400	2.400	591	591		
	20	05				Bunuri de natura obiectelor de inventar		106.990	80.990	80.990	5.650	5.650		
	20	05	01			Uniforme si echipament		30.000	30.000	30.000				
	20	05	30			Alte obiecte de inventar		76.990	50.990	50.990	5.650	5.650		
	20	06				Deplasari, detasari, transferari		2.000	1.500	1.500				1.000
	20	06	01			Deplasari interne, detasari, transferari		2.000	1.500	1.500				1.000
	20	13				Pregatire profesionala		6.000	6.000	6.000	1.750	1.750		1.750
	20	14				Protectia muncii		2.000	1.500	1.500				

Capi- toi	Sub- capi- tol	Pa- ra- graf	Gru- pa / Titlu	Ar- ti- col	Ali- ne- at	Denumire indicator	Credite de angajament	Credite bugetare		Angajamente bugetare	Angajamente legale	Plati efectuate	Angajamente legale de platit	Cheltuieli efective
								anuale aprobrate la finele perioadei de raportare	trimestriale cumulate					
A						B	1	2	3	4	5	6	7=5-6	8
			20	30		Alte cheltuieli		3.000	3.000	3.000	485	485		
			20	30	03	Prime de asigurare non-viata		2.500	2.500	2.500	485	485		
			20	30	30	Alte cheltuieli cu bunuri si servicii		500	500	500				
			50			TITLUL V FONDURI DE REZERVA		300.000	300.000					
			50	04		Fond de rezerva bugetara la dispozitia autoritatilor locale		300.000	300.000					
			51			TITLUL VI TRANSFERURI INTRE UNITATI ALE ADMINISTRATIEI PUBLICE		1.158.000	865.000	865.000	745.000	745.000		
			51	01		Transferuri curente		1.158.000	865.000	865.000	745.000	745.000		
			51	01	01	Transferuri catre institutiile publice		1.158.000	865.000	865.000	745.000	745.000		
5502						TRANZACTII PRIVIND DATORIA PUBLICA SI IMPRUMUTURI	1.726.000	2.057.000	2.016.200	2.016.200	1.592.156	1.592.156		1.603.579
			01			CHELTUIELI CURENTE	1.726.000	2.057.000	2.016.200	2.016.200	1.592.156	1.592.156		1.603.579
			20			TITLUL II BUNURI SI SERVICII		331.000	290.200	290.200	284.719	284.719		292.758
			20	24		Comisioane si alte costuri aferente imprumuturilor		331.000	290.200	290.200	284.719	284.719		292.758
			20	24	02	Comisioane si alte costuri aferente imprumuturilor interne		331.000	290.200	290.200	284.719	284.719		292.758
			30			TITLUL III DOBANZI	1.726.000	1.726.000	1.726.000	1.726.000	1.307.437	1.307.437		1.310.821
			30	01		Dobanzi aferente datoriei publice interne	1.726.000	1.726.000	1.726.000	1.726.000	1.307.437	1.307.437		1.310.821
			30	01	01	Dobanzi aferente datoriei publice interne directe	1.726.000	1.726.000	1.726.000	1.726.000	1.307.437	1.307.437		1.310.821
6000	02					Partea II-a APARARE, ORDINE PUBLICA SI SIGURANTA NATIONALA	24.000	790.000	701.050	693.653	359.882	359.882		337.214
6002						APARARE	24.000	400.000	355.450	348.053	222.743	222.743		194.487
			01			CHELTUIELI CURENTE		376.000	331.450	327.450	226.140	226.140		194.487
			20			TITLUL II BUNURI SI SERVICII		376.000	331.450	327.450	226.140	226.140		194.487
			20	01		Bunuri si servicii		264.500	248.050	244.050	205.620	205.620		190.727

Capi- tol	Sub- capi- tol	Pa- ra- graf	Gru- pa / Titlu	Ar- ti- col	Ali- ne- at	Denumire indicator	Credite de angajament	Credite bugetare		Angajamente bugetare	Angajamente legale	Plati efectuate	Angajamente legale de platit	Cheltuieli efective
								anuale aprobrate la finele perioadei de raportare	trimestriale cumulate					
A						B	1	2	3	4	5	6	7=5-6	8
						documentare		5.000	5.000	5.000	2.480	2.480		2.480
			20	30		Alte cheltuieli		46.700	46.300	46.300	6.030	6.030		6.030
			20	30	02	Protocol si reprezentare		1.700	1.300	1.300	595	595		595
			20	30	03	Prime de asigurare non-viata		15.000	15.000	15.000	1.204	1.204		1.204
			20	30	30	Alte cheltuieli cu bunuri si servicii		30.000	30.000	30.000	4.231	4.231		4.231
6500	02					Partea III-a CHELTUIELI SOCIAL-CULTURALE	2.308.540	201.538.990	160.406.390	158.575.399	143.483.954	143.483.954		146.228.309
6502						INVATAMANT	216.350	20.278.350	16.122.530	16.101.234	12.657.006	12.657.006		12.989.246
				01		CHELTUIELI CURENTE	18.370	20.080.370	15.924.550	15.924.550	12.675.852	12.675.852		12.971.398
				10		TITLUL I CHELTUIELI DE PERSONAL		9.287.900	7.802.840	7.802.840	6.988.444	6.988.444		7.046.146
				10	01	Cheltuieli salariale in bani		7.550.260	6.343.920	6.343.920	5.708.860	5.708.860		5.752.894
				10	01	01 Salarii de baza		6.817.260	5.816.220	5.816.220	5.303.204	5.303.204		5.326.093
				10	01	06 Alte sporuri		72.500	52.700	52.700	31.245	31.245		31.294
				10	01	11 Fond aferent platii cu ora		596.000	427.000	427.000	347.594	347.594		358.084
				10	01	15 Alocatii pentru transportul la si de la locul de munca		64.500	48.000	48.000	26.817	26.817		37.423
				10	03	Contributii		1.737.640	1.458.920	1.458.920	1.279.584	1.279.584		1.293.252
				10	03	01 Contributii de asigurari sociale de stat		1.196.230	1.010.040	1.010.040	897.526	897.526		909.941
				10	03	02 Contributii de asigurari de somaj		39.060	33.090	33.090	28.153	28.153		28.569
				10	03	03 Contributii de asigurari sociale de sanatate		406.460	334.480	334.480	293.570	293.570		297.802
				10	03	04 Contributii de asigurari pentru accidente de munca si boli profesionale		15.130	12.570	12.570	9.506	9.506		9.632
				10	03	06 Contributii pentru concedii si indemnizatii		80.760	68.740	68.740	50.829	50.829		47.308
				20		TITLUL II BUNURI SI SERVICII		2.260.700	2.022.200	2.022.200	909.133	909.133		1.147.919
				20	01	Bunuri si servicii		596.720	490.120	490.120	308.159	308.159		472.532
				20	01	01 Furnituri de birou		26.520	25.020	25.020	7.339	7.339		8.765

Capi- toi	Sub- capi- toi	Pa- ra- graf	Gru- pa / Titlu	Ar- ti- col	Ali- ne- at	Denumire indicator	Credite de angajament	Credite bugetare		Angajamente bugetare	Angajamente legale	Plati efectuate	Angajamente legale de platit	Cheltuieli efective
								anuale aprobate la finele perioadei de raportare	trimestriale cumulate					
A						B	1	2	3	4	5	6	7=5-6	8
			20	01	02	Materiale pentru curatenie		17.700	15.700	15.700	10.537	10.537		12.091
			20	01	03	Incalzit, iluminat si forta motrica		253.000	208.000	208.000	120.516	120.516		196.430
			20	01	04	Apa. canal si salubritate		62.900	48.200	48.200	26.657	26.657		23.759
			20	01	05	Carburanti si lubrifianti		30.000	20.700	20.700	17.000	17.000		78.561
			20	01	06	Piese de schimb		9.500	7.500	7.500	3.781	3.781		5.588
			20	01	08	Posta, telecomunicatii, radio, tv, internet		17.100	14.000	14.000	9.143	9.143		9.146
			20	01	09	Materiale si prestari de servicii cu caracter functional		35.500	31.500	31.500	19.297	19.297		19.549
			20	01	30	Alte bunuri si servicii pentru intretinere si functionare		144.500	119.500	119.500	93.889	93.889		118.643
			20	02		Reparatii curente		42.000	37.000	37.000	10.196	10.196		21.621
			20	03		Hrana		642.000	535.600	535.600	432.404	432.404		471.360
			20	03	01	Hrana pentru oameni		642.000	535.600	535.600	432.404	432.404		471.360
			20	04		Medicamente si materiale sanitare		12.000	10.000	10.000	583	583		4.939
			20	04	01	Medicamente		4.600	3.600	3.600	310	310		2.834
			20	04	02	Materiale sanitare		4.400	3.400	3.400	273	273		2.105
			20	04	04	Dezinfectanti		3.000	3.000	3.000				
			20	05		Bunuri de natura obiectelor de inventar		49.000	46.000	46.000	28.082	28.082		67.978
			20	05	01	Uniforme si echipament		1.000	1.000	1.000				41.483
			20	05	03	Lenjerie si accesorii de pat								3.645
			20	05	30	Alte obiecte de inventar		48.000	45.000	45.000	28.082	28.082		22.850
			20	06		Deplasari, detasari, transferari		6.500	5.500	5.500	2.092	2.092		2.092
			20	06	01	Deplasari interne, detasari, transferari		6.500	5.500	5.500	2.092	2.092		2.092
			20	11		Carti, publicatii si materiale documentare		7.480	7.480	7.480	7.000	7.000		1.998
			20	13		Pregatire profesionala		12.000	12.000	12.000	400	400		400
			20	14		Protectia muncii		3.000	2.500	2.500	238	238		260

Capi- toi	Sub- capi- tol	Pa- ra- graf	Gru- pa / Titlu	Ar- ti- col	Ali- ne- at	Denumire indicator	Credite de angajament	Credite bugetare		Angajamente bugetare	Angajamente legale	Plati efectuate	Angajamente legale de platit	Cheltuieli efective
								anuale aprobate la finele perioadei de raportare	trimestriale cumulate					
A						B	1	2	3	4	5	6	7=5-6	8
						IN ANUL CURENT				-21.296	-21.296	-21.296		
85 01						Plati efectuate in anii precedenti si recuperate in anul curent				-21.296	-21.296	-21.296		
85 01 01						Plati efectuate in anii precedenti si recuperate in anul curent (SF)				-21.296	-21.296	-21.296		
6602						SANATATE	1.324.000	8.947.950	1.629.500	519.500	519.500	519.500		519.500
01						CHELTUIELI CURENTE		7.623.950	539.500	519.500	519.500	519.500		519.500
51						TITLUL VI TRANSFERURI INTRE UNITATI ALE ADMINISTRATIEI PUBLICE		7.623.950	539.500	519.500	519.500	519.500		519.500
51 01						Transferuri curente		519.500	519.500	519.500	519.500	519.500		519.500
51 01 39						Transferuri din bugetele locale pentru finantarea unitatilor de asistenta sociala si medico-sociale		519.500	519.500	519.500	519.500	519.500		519.500
51 02						Transferuri de capital		7.104.450	20.000					
51 02 25						Transferuri din veniturile proprii ale Ministerului Sanatatii catre bugetele locale pentru finantarea aparaturii medicale si echipamentelor de comuni- catii in urgenta in sanatare		6.376.000						
51 02 28						Transferuri din bugetele locale pentru finantarea cheltuielilor de capital din domeniul sanatatii		728.450	20.000					
70						CHELTUIELI DE CAPITAL	590.000	590.000	590.000					
71						TITLUL XIII ACTIVE NEFINANCIARE	590.000	590.000	590.000					
71 01						Active fixe	590.000	590.000	590.000					
71 01 01						Constructii	40.000	40.000	40.000					
71 01 30						Alte active fixe (inclusiv reparatii capitale)	550.000	550.000	550.000					

Capi- tol	Sub- capi- tol	Pa- ra- graf	Gru- pa / Titlu	Ar- ti- col	Alfi- ne- at	Denumire indicator	Credite de angajament	Credite bugetare		Angajamente bugetare	Angajamente legale	Plati efectuate	Angajamente legale de platit	Cheltuieli efective
								anuale aprobrate la finele perioadei de raportare	trimestriale cumulate					
A						B	1	2	3	4	5	6	7=5-6	8
			79			OPERATIUNI FINANCIARE	734.000	734.000	500.000					
			81			TITLUL XVII RAMBURSARI DE CREDITE	734.000	734.000	500.000					
			81	02		Rambursari de credite interne	734.000	734.000	500.000					
			81	02	05	Rambursari de credite aferente datoriei publice interne locale	734.000	734.000	500.000					
6702						CULTURA, RECREERE SI RELIGIE	234.130	20.045.630	17.106.380	16.555.187	16.230.966	16.230.966		16.269.188
			01			CHELTUIELI CURENTE	14.130	19.825.630	16.886.380	16.336.380	16.227.101	16.227.101		16.268.944
			10			TITLUL I CHELTUIELI DE PERSONAL		2.320.000	2.039.000	2.039.000	1.837.253	1.837.253		1.865.928
			10	01		Cheltuieli salariale in bani		1.893.750	1.663.000	1.663.000	1.498.595	1.498.595		1.522.912
			10	01	01	Salarii de baza		1.881.750	1.651.000	1.651.000	1.492.823	1.492.823		1.517.985
			10	01	30	Alte drepturi salariale in bani		12.000	12.000	12.000	5.772	5.772		4.927
			10	03		Contributii		426.250	376.000	376.000	338.658	338.658		343.016
			10	03	01	Contributii de asigurari sociale de stat		299.210	262.590	262.590	237.908	237.908		240.942
			10	03	02	Contributii de asigurari de somaj		9.470	8.170	8.170	7.303	7.303		7.520
			10	03	03	Contributii de asigurari sociale de sanatate		98.480	86.440	86.440	77.949	77.949		79.193
			10	03	04	Contributii de asigurari pentru accidente de munca si boli profesionale		2.990	2.700	2.700	2.381	2.381		2.416
			10	03	06	Contributii pentru concedii si indemnizatii		16.100	16.100	16.100	13.117	13.117		12.945
			20			TITLUL II BUNURI SI SERVICII		589.000	491.500	491.500	290.971	290.971		281.928
			20	01		Bunuri si servicii		364.000	286.500	286.500	235.884	235.884		252.340
			20	01	01	Furnituri de birou		5.500	4.500	4.500	1.802	1.802		2.635
			20	01	02	Materiale pentru curatenie		3.000	3.000	3.000	640	640		1.327
			20	01	03	Incalzit, iluminat si forta motrica		102.000	83.000	83.000	75.878	75.878		76.025
			20	01	04	Apa, canal si salubritate		14.000	10.500	10.500	7.433	7.433		8.706
			20	01	05	Carburanti si lubrifianti		6.000	4.500	4.500	2.500	2.500		


Capi- tol	Sub- capi- tol	Pa- ra- graf	Gru- pa / Titlu	Ar- ti- col	Ali- ne- at	Denumire indicator	Credite de angajament	Credite bugetare		Angajamente bugetare	Angajamente legale	Plati efectuate	Angajamente legale de platit	Cheltuieli efective
								anuale aprobrate la finele perioadei de raportare	trimestriale cumulate					
A						B	1	2	3	4	5	6	7=5-6	8
						FONDURI EXTERNE NERAMBURSABILE								
						CADRULUI FINANCIAR 2014-2020	14.130	14.130	14.130	14.130				14.352
	58	15				Alte programe comunitare finantate in perioada 2014-2020	14.130	14.130	14.130	14.130				14.352
	58	15	02			Finantare externa nerambursabila	14.130	14.130	14.130	14.130				14.352
	59					TITLUL XI ALTE CHELTUIELI		9.672.000	8.281.000	8.241.000	8.236.811	8.236.811		8.236.811
	59	15				Contributii la salarizarea personalului neclerical		9.632.000	8.241.000	8.241.000	8.236.811	8.236.811		8.236.811
	59	22				Actiuni cu caracter stiintific si social-cultural		40.000	40.000					
	70					CHELTUIELI DE CAPITAL	220.000	220.000	220.000	220.000	5.058	5.058		244
	71					TITLUL XIII ACTIVE NEFINANCIARE	220.000	220.000	220.000	220.000	5.058	5.058		244
	71	01				Active fixe	220.000	220.000	220.000	220.000	5.058	5.058		244
	71	01	03			Mobilier, aparatura birotica si alte active corporale								244
	71	01	30			Alte active fixe (inclusiv reparatii capitale)	220.000	220.000	220.000	220.000	5.058	5.058		
	84					PLATI EFECTUATE IN ANII PRECEDENTI SI RECUPERATE IN ANUL CURENT				-1.193	-1.193	-1.193		
	85					Titlu XIX PLATI EFECTUATE IN ANII PRECEDENTI SI RECUPERATE IN ANUL CURENT				-1.193	-1.193	-1.193		
	85	01				Plati efectuate in anii precedenti si recuperate in anul curent				-1.193	-1.193	-1.193		
	85	01	01			Plati efectuate in anii precedenti si recuperate in anul curent (SF)				-1.193	-1.193	-1.193		
6802						ASIGURARI SI ASISTENTA SOCIALA	534.060	152.267.060	125.547.980	125.399.478	114.076.482	114.076.482		116.450.375
	01					CHELTUIELI CURENTE		151.733.000	125.013.920	125.013.920	114.224.984	114.224.984		116.119.989

Capi- tot	Sub- capi- tot	Pa- ra- graf	Gru- pa / Titlu	Ar- ti- col	Ali- ne- at	Denumire indicator	Credite de angajament	Credite bugetare		Angajamente bugetare	Angajamente legale	Plati efectuate	Angajamente legale de platit	Cheltuieli efective
								anuale aprobrate la finele perioadei de raportare	trimestriale cumulate					
A						B	I	2	3	4	5	6	7=5-6	8
	10					TITLUL I CHELTUIELI DE PERSONAL		48.806.320	37.271.160	37.271.160	35.805.421	35.805.421		36.093.036
	10	01				Cheltuieli salariale in bani		39.733.510	30.382.070	30.382.070	29.173.434	29.173.434		29.436.890
	10	01	01			Salarii de baza		32.969.730	25.172.350	25.172.350	24.233.452	24.233.452		24.483.846
	10	01	05			Sporuri pentru conditii de munca		3.740.620	2.899.210	2.899.210	2.734.057	2.734.057		2.701.254
	10	01	06			Alte sporuri		2.736.160	2.092.330	2.092.330	2.006.662	2.006.662		2.034.134
	10	01	12			Indemnizatii platite unor persoane din afara unitatii		30.850	23.070	23.070	20.050	20.050		24.404
	10	01	13			Indemnizatii de delegare		3.400	3.000	3.000	1.462	1.462		1.632
	10	01	30			Alte drepturi salariale in bani		252.750	192.110	192.110	177.751	177.751		191.620
	10	02				Cheltuieli salariale in natura		22.330	11.250	11.250	11.142	11.142		14.358
	10	02	01			Tichete de masa		22.330	11.250	11.250	11.142	11.142		14.358
	10	03				Contributii		9.050.480	6.877.840	6.877.840	6.620.845	6.620.845		6.641.788
	10	03	01			Contributii de asigurari sociale de stat		6.293.760	4.772.990	4.772.990	4.628.033	4.628.033		4.667.174
	10	03	02			Contributii de asigurari de somaj		197.830	151.760	151.760	145.130	145.130		146.354
	10	03	03			Contributii de asigurari sociale de sanatate		2.065.720	1.579.790	1.579.790	1.517.665	1.517.665		1.530.859
	10	03	04			Contributii de asigurari pentru accidente de munca si boli profesionale		57.640	49.200	49.200	40.881	40.881		47.118
	10	03	06			Contributii pentru concedii si indemnizatii		435.530	324.100	324.100	289.136	289.136		250.283
	20					TITLUL II BUNURI SI SERVICII		11.731.680	9.963.640	9.963.640	6.301.144	6.301.144		7.624.345
	20	01				Bunuri si servicii		4.700.400	4.284.310	4.284.310	3.059.873	3.059.873		3.078.689
	20	01	01			Furnituri de birou		90.500	81.610	81.610	58.376	58.376		70.471
	20	01	02			Materiale pentru curatenie		172.300	151.710	151.710	113.659	113.659		154.319
	20	01	03			Incalzit, iluminat si forta motrica		2.550.800	2.385.000	2.385.000	1.733.675	1.733.675		1.513.509
	20	01	04			Apa, canal si salubritate		720.500	625.000	625.000	522.781	522.781		555.660
	20	01	05			Carburanti si lubrifianti		80.000	61.000	61.000	428	428		104.900

Capi- tol	Sub- capi- tol	Pa- ra- graf	Gru- pa / Titlu	Ar- ti- col	Ali- ne- at	Denumire indicator	Credite de angajament	Credite bugetare		Angajamente bugetare	Angajamente legate	Plati efectuate	Angajamente legale de platit	Cheltuieli efective
								anuale aprobrate la finele perioadei de raportare	trimestriale cumulate					
A						B	1	2	3	4	5	6	7=5-6	8
7402						PUBLICA, LOCUINTE, MEDIU SI APE	29.579.280	32.791.280	27.714.280	27.714.280	13.779.468	13.779.468		19.342.465
						PROTECTIA MEDIULUI	29.579.280	32.791.280	27.714.280	27.714.280	13.779.468	13.779.468		19.342.465
		01				CHELTUIELI CURENTE	27.976.280	30.502.280	25.425.280	25.425.280	12.877.107	12.877.107		19.342.465
		55				TITLUL VII ALTE TRANSFERURI		2.526.000	2.526.000	2.526.000	171.000	171.000		
		55	01			A. Transferuri interne		2.526.000	2.526.000	2.526.000	171.000	171.000		
		55	01	65		Sume reprezentand contributia unitatilor administrativ-teritoriale la Fondul IID		2.526.000	2.526.000	2.526.000	171.000	171.000		
		56				TITLUL VIII PROIECTE CU FINANTARE DIN FONDURI EXTERNE NERAMBURSABILE (FEN)								
		56	01			POSTADERARE								19.342.465
		56	01			Programe din Fondul European de Dezvoltare Regionala (FEDR)								19.342.465
		56	01	03		Cheltuieli neeligibile								19.342.465
		58				TITLUL X PROIECTE CU FINANTARE DIN FONDURI EXTERNE NERAMBURSABILE								
		58	01			CADRULUI FINANCIAR 2014-2020	27.976.280	27.976.280	22.899.280	22.899.280	12.706.107	12.706.107		
		58	01			Programe din Fondul European de Dezvoltare Regionala (FEDR)	27.976.280	27.976.280	22.899.280	22.899.280	12.706.107	12.706.107		
		58	01	01		Finantarea nationala	17.005.280	17.005.280	15.579.280	15.579.280	8.338.251	8.338.251		
		58	01	02		Finantarea externa nerambursabila	10.971.000	10.971.000	7.320.000	7.320.000	4.367.856	4.367.856		
		79				OPERATIUNI FINANCIARE	1.603.000	2.289.000	2.289.000	2.289.000	902.361	902.361		
		81				TITLUL XVII RAMBURSARI DE CREDITE	1.603.000	2.289.000	2.289.000	2.289.000	902.361	902.361		
		81	02			Rambursari de credite interne	1.603.000	2.289.000	2.289.000	2.289.000	902.361	902.361		
		81	02	05		Rambursari de credite aferente datorici publice interne locale	1.603.000	2.289.000	2.289.000	2.289.000	902.361	902.361		
8000	02					Partea V-a ACTIUNI ECONOMICE	39.433.810	58.963.810	52.307.230	51.834.662	18.822.232	18.822.232		11.161.496
8102						COMBUSTIBILI SI ENERGIE	450.000	450.000	450.000					

Capi- tot	Sub- capi- tot	Pa- ra- graf	Gru- pa / Titlu	Ar- ti- col	Ali- ne- at	Denumire indicator	Credite de angajament	Credite bugetare		Angajamente bugetare	Angajamente legale	Plati efectuate	Angajamente legale de platit	Cheltuieli efective
								anuale aprobate la finele perioadei de raportare	trimestriale cumulate					
A						B	1	2	3	4	5	6	7=5-6	8
			70			CHELTUIELI DE CAPITAL	450.000	450.000	450.000					
			71			TITLUL XIII ACTIVE NEFINANCIARE	450.000	450.000	450.000					
			71	01		Active fixe	450.000	450.000	450.000					
			71	01	01	Constructii	450.000	450.000	450.000					
8302						AGRICULTURA, SILVICULTURA, SI VANATOARE		430.000	337.750	337.750	280.000	280.000		280.000
			01			CHELTUIELI CURENTE		430.000	337.750	337.750	280.000	280.000		280.000
			51			TITLUL VI TRANSFERURI INTRE UNITATI ALE ADMINISTRATIEI PUBLICE		430.000	337.750	337.750	280.000	280.000		280.000
			51	01		Transferuri curente		430.000	337.750	337.750	280.000	280.000		280.000
			51	01	01	Transferuri catre institutiile publice		430.000	337.750	337.750	280.000	280.000		280.000
8402						TRANSPORTURI	37.684.810	56.784.810	50.220.480	50.197.912	17.444.284	17.444.284		10.881.496
			01			CHELTUIELI CURENTE	16.000	19.116.000	14.316.000	14.316.000	10.528.955	10.528.955		10.858.016
			20			TITLUL II BUNURI SI SERVICII		19.100.000	14.300.000	14.300.000	10.513.425	10.513.425		10.858.016
			20	02		Reparatii curente		19.100.000	14.300.000	14.300.000	10.513.425	10.513.425		10.858.016
			56			TITLUL VIII PROIECTE CU FINANTARE DIN FONDURI EXTERNE NERAMBURSABILE (FEN)								
						POSTADERARE	16.000	16.000	16.000	16.000	15.530	15.530		
			56	01		Programe din Fondul European de Dezvoltare Regionala (FEDR)	16.000	16.000	16.000	16.000	15.530	15.530		
			56	01	03	Cheltuieli neeligibile	16.000	16.000	16.000	16.000	15.530	15.530		
			70			CHELTUIELI DE CAPITAL	29.997.810	29.997.810	29.997.810	29.997.810	1.031.227	1.031.227		23.480
			71			TITLUL XIII ACTIVE NEFINANCIARE	29.997.810	29.997.810	29.997.810	29.997.810	1.031.227	1.031.227		23.480
			71	01		Active fixe	29.997.810	29.997.810	29.997.810	29.997.810	1.031.227	1.031.227		23.480
			71	01	01	Constructii	18.292.590	18.292.590	18.292.590	18.292.590	853.129	853.129		
			71	01	30	Alte active fixe (inclusiv reparatii capitale)	11.705.220	11.705.220	11.705.220	11.705.220	178.098	178.098		23.480
			79			OPERATIUNI FINANCIARE	7.671.000	7.671.000	5.906.670	5.906.670	5.906.670	5.906.670		

Capi- tol	Sub- capi- tol	Pa- ra- graf	Gru- pa / Titlu	Ar- ti- col	Ali- ne- at	Denumire indicator	Credite de angajament	Credite bugetare		Angajamente bugetare	Angajamente legale	Plati efectuate	Angajamente legale de platit	Cheltuieli efective
								anuale aprobate la finele perioadei de raportare	trimestriale cumulate					
A						B	1	2	3	4	5	6	7=5-6	8
			81			TITLUL XVII RAMBURSARI DE CREDITE	7.671.000	7.671.000	5.906.670	5.906.670	5.906.670	5.906.670		
			81	02		Rambursari de credite interne	7.671.000	7.671.000	5.906.670	5.906.670	5.906.670	5.906.670		
			81	02	05	Rambursari de credite aferente datoriei publice interne locale	7.671.000	7.671.000	5.906.670	5.906.670	5.906.670	5.906.670		
			84			TITLUL XV PLATI EFECTUATE IN ANII PRECEDENTI SI RECUPERATE IN ANUL CURENT				-22.568	-22.568	-22.568		
			85			Titlu XIX PLATI EFECTUATE IN ANII PRECEDENTI SI RECUPERATE IN ANUL CURENT				-22.568	-22.568	-22.568		
			85	01		Plati efectuate in anii precedenti si recuperate in anul curent				-22.568	-22.568	-22.568		
			85	01	01	Plati efectuate in anii precedenti si recuperate in anul curent (SF)				-5.239	-5.239	-5.239		
			85	01	02	Plati efectuate in anii precedenti si recuperate in anul curent (SD)				-17.329	-17.329	-17.329		
8702						ALTE ACTIUNI ECONOMICE	1.299.000	1.299.000	1.299.000	1.299.000	1.097.948	1.097.948		
			70			CHELTUIELI DE CAPITAL	80.000	80.000	80.000	80.000				
			71			TITLUL XIII ACTIVE NEFINANCIARE	80.000	80.000	80.000	80.000				
			71	01		Active fixe	80.000	80.000	80.000	80.000				
			71	01	30	Alte active fixe (inclusiv reparatii capitale)	80.000	80.000	80.000	80.000				
			79			OPERATIUNI FINANCIARE	1.219.000	1.219.000	1.219.000	1.219.000	1.097.948	1.097.948		
			81			TITLUL XVII RAMBURSARI DE CREDITE	1.219.000	1.219.000	1.219.000	1.219.000	1.097.948	1.097.948		
			81	02		Rambursari de credite interne	1.219.000	1.219.000	1.219.000	1.219.000	1.097.948	1.097.948		
			81	02	05	Rambursari de credite aferente datoriei publice interne locale	1.219.000	1.219.000	1.219.000	1.219.000	1.097.948	1.097.948		
9900	02					EXCEDENT/DEFICIT			-3.072.440			13.907.249		



Conducatorul institutiei,

Conducatorul compartimentului
financiar-contabil

[Handwritten signature]

CONTUL DE EXECUTIE AL BUGETULUI LOCAL - VENITURI
SECTIUNEA DE DEZVOLTARE
30SEPTEMBRIE2017

Pag. 1 -lei-

Capi- tol	Sub- capi- tol	Pa- ra- graf	Gru- pa / Titlu	Ar- ti- col	Ali- ne- at	Denumire indicator	Prevederi bugetare anuale aprobrate la finele perioadei de raportare	Prevederi bugetare trimestriale cumulate	Drepturi constatate			Incasari realizate	Stingeri pe alte cai decat incasari	Drepturi constatate de incasat
									Total, din care:	din anii precedenti	din anul curent			
A						B	1	2	3=4+5	4	5	6	7	8=3-6-7
0001	02					TOTAL VENITURI-BUGET LOCAL	69.064.940	57.464.590	20.094.722		20.094.722	20.094.722		
0002						I. VENITURI CURENTE	2.115.750	923.350	845.935		845.935	845.935		
2900						C. VENITURI NEFISCALE	2.115.750	923.350	845.935		845.935	845.935		
3300						C2. VANZARI DE BUNURI SI SERVICII	2.115.750	923.350	845.935		845.935	845.935		
3702						TRANSFERURI VOLUNTARE, ALTELE DECAT SUBVENTIILE	2.115.750	923.350	845.935		845.935	845.935		
	04					Varsaminte din sectiunea de functionare	2.115.750	923.350	845.935		845.935	845.935		
3900	02					II. VENITURI DIN CAPITAL	12.200	12.200	12.414		12.414	* 12.414		
3902						VENITURI DIN VALORIFICAREA UNOR BUNURI	12.200	12.200	12.414		12.414	12.414		
	01					Venituri din valorificarea unor bunuri ale institutiilor publice	12.200	12.200	12.414		12.414	12.414		
4000	02					III OPERATIUNI FINANCIARE	28.938.630	28.230.180	14.855.381		14.855.381	14.855.381		
4002						INCASARI DIN RAMBURSAREA IMPRUMUTURILOR ACORDATE	28.938.630	28.230.180	14.855.381		14.855.381	14.855.381		
	14					Sume din excedentul bugetului local utilizate pentru finantarea cheltuielilor sectiunii de dezvoltare	28.938.630	28.230.180	14.855.381		14.855.381	14.855.381		
4100	02					IV. SUBVENTII	26.468.600	20.092.600	4.173.421		4.173.421	4.173.421		
4200						SUBVENTII DE LA ALTE NIVELE ALE ADMINISTRATIEI PUBLICE	26.468.600	20.092.600	4.173.421		4.173.421	4.173.421		
4202						SUBVENTII DE LA BUGETUL DE STAT	26.468.600	20.092.600	4.173.421		4.173.421	4.173.421		
	05					Planuri si regulamente de urbanism			81.209		81.209	81.209		
	18					Subventii din veniturile proprii ale Ministerului Sanatatii catre bugetele locale pentru finantarea investitiilor in sanatate								
							6.376.000							

Capi- tol	Sub- capi- tol	Pa- ra- graf	Gru- pa / Titlu	Ar- ti- col	Ali- ne- at	Denumire indicator	Prevederi bugetare anuale aprobrate la finele perioadei de raportare	Prevederi bugetare trimestriale cumulate	Drepturi constatate			Incasari realizate	Stingeri pe alte cai decat incasari	Drepturi constatate de incasat
									Total, din care:	din anii precedenti	din anul curent			
A						B	1	2	3=4+5	4	5	6	7	8=3-6-7
4202	18	01				Subventii din veniturile proprii ale Ministerului Sanatatii catre bugetele locale pentru finantarea aparaturii medicale si echipamentelor de comuni- catii in urgenta in sanatate	6.376.000							
		20				Subventii de la bugetul de stat catre bugetele locale necesare sustinerii derularii proiectelor finantate din fonduri externe nerambursabile(FEN)								
		65				postaderare	4.279.000	4.279.000	-331.346		-331.346	-331.346		
						Finantarea Programului National de Dezvoltare Locala	15.813.600	15.813.600	4.423.558		4.423.558	4.423.558		
4502						SUME PRIMITE DE LA UE/ALTI DONATORI IN CONTUL PLATILOR EFECTUATE SI PREFINANATARI	11.515.630	8.192.130	193.441		193.441	193.441		
		01				Fondul european de Dezvoltare Regionala	11.515.630	8.192.130	201.006		201.006	201.006		
						Sume primite in contul platilor efectuate in anul curent	11.083.500	7.760.000						
		02				Sume primite in contul platilor efectuate in anii anteriori	432.130	432.130	955.661		955.661	955.661		
						Corectii financiare			-754.655		-754.655	-754.655		
		02				Fondul Social European			-7.565		-7.565	-7.565		
						Corectii financiare			-7.565		-7.565	-7.565		
4802						SUME PRIMITE DE LA UE/ALTI DONATORI IN CONTUL PLATILOR EFECTUATE SI AFERENTE CADRULUI FINANCIAR 2014-2020	14.130	14.130	14.130		14.130	14.130		

Capi- tol	Sub- capi- tol	Pa- ra- graf	Gru- pa / Tiflu	Ar- ti- col	Ali- ne- at	Denumire indicator	Prevederi bugetare anuale aprobrate la finele perioadei de raportare	Prevederi bugetare trimestriale cumulate	Drepturi constatate			Incasari realizate	Stingeri pe alte cai decat incasari	Drepturi constatate de incasat
									Total, din care:	din anii precedenti	din anul curent			
A						B	1	2	3=4+5	4	5	6	7	8=3-6-7
4802	15					Alte programe comunitare finantate in perioada 2014-2020 (APC)	14.130	14.130	14.130		14.130	14.130		
		01				Sume primite in contul platilor efectuate in anul curent	14.130	14.130	14.130		14.130	14.130		

TOTAL JUDET

CONTUL DE EXECUTIE AL BUGETULUI LOCAL - CHELTUIELI
 SECTIUNEA DE DEZVOLTARE
 30SEPTEMBRIE2017

Pag. 1 - lei-

Capi- tol	Sub- capi- tol	Pa- ra- graf	Cru- pa / Titlu	Ar- ti- col	Ali- ne- at	Denumire indicator	Credite de angajament	Credite bugetare		Angajamente bugetare	Angajamente legale	Plati efectuate	Angajamente legale de platit	Cheltuieli efective
								anuale aprobrate la finele perioadei de raportare	trimestriale cumulate					
A						B	1	2	3	4	5	6	7=5-6	8
5002						TOTAL CHELTUIELI	60.685.990	69.064.940	56.500.990	55.420.946	14.584.312	14.584.312		20.588.971
	01					CHELTUIELI CURENTE	28.024.780	36.403.730	23.839.780	23.819.780	13.553.103	13.553.103		20.195.200
	51					TITLUL VI TRANSFERURI INTRE UNITATI ALE ADMINISTRATIEI PUBLICE		7.104.450	20.000					
	55					TITLUL VII ALTE TRANSFERURI		1.162.000	782.000	782.000	764.758	764.758		764.758
	56					TITLUL VIII PROIECTE CU FINANTARE DIN FONDURI EXTERNE NERAMBURSABILE (FEN) POSTADERARE	34.370	146.870	124.370	124.370	82.238	82.238		19.416.090
	58					TITLUL X PROIECTE CU FINANTARE DIN FONDURI EXTERNE NERAMBURSABILE CADRULUI FINANCIAR 2014-2020	27.990.410	27.990.410	22.913.410	22.913.410	12.706.107	12.706.107		14.352
	70					CHELTUIELI DE CAPITAL	32.661.210	32.661.210	32.661.210	31.621.210	1.051.253	1.051.253		393.771
	71					TITLUL XIII ACTIVE NEFINANCIARE	32.661.210	32.661.210	32.661.210	31.621.210	1.051.253	1.051.253		393.771
	84					PLATI EFECTUATE IN ANII PRECEDENTI SI RECUPERATE IN ANUL CURENT				-20.044	-20.044	-20.044		
	85					Titlul XIX PLATI EFECTUATE IN ANII PRECEDENTI SI RECUPERATE IN ANUL CURENT				-20.044	-20.044	-20.044		
5100	02					Partea I-a SERVICII PUBLICE GENERALE	567.360	1.729.360	1.349.360	1.346.645	774.561	774.561		786.571
5102						AUTORITATI PUBLICE SI ACTIUNI EXTERNE	567.360	1.729.360	1.349.360	1.346.645	774.561	774.561		786.571
	01					CHELTUIELI CURENTE		1.162.000	782.000	782.000	764.758	764.758		764.758
	55					TITLUL VII ALTE TRANSFERURI		1.162.000	782.000	782.000	764.758	764.758		764.758
	55	01				A. Transferuri interne		1.162.000	782.000	782.000	764.758	764.758		764.758
	55	01	13			Programe de dezvoltare		12.000	12.000	12.000				
	55	01	42			Transferuri din bugetul local catre asociatiile de dezvoltare intercomuni- tate		1.150.000	770.000	770.000	764.758	764.758		764.758
	70					CHELTUIELI DE CAPITAL	567.360	567.360	567.360	567.360	12.518	12.518		21.813

Capi- tul	Sub- capi- tul	Pa- ra- graf	Gru- pa / Titlu	Ar- ti- col	Alti- ne- at	Denumire indicator	Credite de angajament	Credite bugetare		Angajamente bugetare	Angajamente legale	Plati efectuate	Angajamente legale de platit	Cheltuieli efective
								anuale aprobrate la finele perioadei de raportare	trimestriale cumulate					
A						B	1	2	3	4	5	6	7=5-6	8
			71			TITLUL XIII ACTIVE NEFINANCIARE	567.360	567.360	567.360	567.360	12.518	12.518		21.813
			71	01		Active fixe	567.360	567.360	567.360	567.360	12.518	12.518		21.813
			71	01	01	Constructii	294.440	294.440	294.440	294.440				
			71	01	02	Masini, echipamente si mijloace de transport	194.530	194.530	194.530	194.530				21.813
			71	01	03	Mobilier, aparatura birotica si alte active corporale	7.700	7.700	7.700	7.700				
			71	01	30	Alte active fixe (inclusiv reparatii capitale)	70.690	70.690	70.690	70.690	12.518	12.518		
			84			PLATI EFECTUATE IN ANII PRECEDENTI SI RECUPERATE IN ANUL CURENT				-2.715	-2.715	-2.715		
			85			Titlul XIX PLATI EFECTUATE IN ANII PRECEDENTI SI RECUPERATE IN ANUL CURENT				-2.715	-2.715	-2.715		
			85	01		Plati efectuate in anii precedenti si recuperate in anul curent				-2.715	-2.715	-2.715		
			85	01	02	Plati efectuate in anii precedenti si recuperate in anul curent (SD)				-2.715	-2.715	-2.715		
6000	02					Partea II-a APARARE, ORDINE PUBLICA SI SIGURANTA NATIONALA	24.000	24.000	24.000	24.000				
6002						APARARE	24.000	24.000	24.000	24.000				
			70			CHELTUIELI DE CAPITAL	24.000	24.000	24.000	24.000				
			71			TITLUL XIII ACTIVE NEFINANCIARE	24.000	24.000	24.000	24.000				
			71	01		Active fixe	24.000	24.000	24.000	24.000				
			71	01	03	Mobilier, aparatura birotica si alte active corporale	20.000	20.000	20.000	20.000				
			71	01	30	Alte active fixe (inclusiv reparatii capitale)	4.000	4.000	4.000	4.000				

Capi- tol	Sub- capi- tol	Pa- ra- graf	Gru- pa / Titlu	Ar- ti- col	Ali- ne- at	Denumire indicator	Credite de angajament	Credite bugetare		Angajamente bugetare	Angajamente legale	Plati efectuate	Angajamente legale de platit	Cheltuieli efective
								anuale aprobat la finele perioadei de raportare	trimestriale cumulate					
A						B	1	2	3	4	5	6	7=5-6	8
						locale pentru finantarea aparaturii medicale si echipamentelor de comuni- catii in urgenta in sanatate		6.376.000						
			51	02	28	Transferuri din bugetele locale pentru finantarea cheltuielilor de capital din domeniul sanatatii		728.450	20.000					
			70			CHELTUIELI DE CAPITAL	590.000	590.000	590.000					
			71			TITLUL XIII ACTIVE NEFINANCIARE	590.000	590.000	590.000					
			71	01		Active fixe	590.000	590.000	590.000					
			71	01	01	Constructii	40.000	40.000	40.000					
			71	01	30	Alte active fixe (inclusiv reparatii capitale)	550.000	550.000	550.000					
6702						CULTURA, RECREERE SI RELIGIE	234.130	346.630	324.130	324.130	70.824	70.824		88.221
			01			CHELTUIELI CURENTE	14.130	126.630	104.130	104.130	65.766	65.766		87.977
			56			TITLUL VIII PROIECTE CU FINANTARE DIN FONDURI EXTERNE NERAMBURSABILE (PEN)								
						POSTADERARE		112.500	90.000	90.000	65.766	65.766		73.625
			56	16		Alte facilitati si instrumente postaderare		112.500	90.000	90.000	65.766	65.766		73.625
			56	16	01	Finantare nationala		49.500	38.000	38.000	24.706	24.706		26.491
			56	16	02	Finantarea externa nerambursabila		63.000	52.000	52.000	41.060	41.060		47.134
			58			TITLUL X PROIECTE CU FINANTARE DIN FONDURI EXTERNE NERAMBURSABILE								
						CADRULUI FINANCIAR 2014-2020	14.130	14.130	14.130	14.130				14.352
			58	15		Alte programe comunitare finantate in perioada 2014-2020	14.130	14.130	14.130	14.130				14.352
			58	15	02	Finantare externa nerambursabila	14.130	14.130	14.130	14.130				14.352
			70			CHELTUIELI DE CAPITAL	220.000	220.000	220.000	220.000	5.058	5.058		244
			71			TITLUL XIII ACTIVE NEFINANCIARE	220.000	220.000	220.000	220.000	5.058	5.058		244

Capi- tol	Sub- capi- tol	Pa- ra- graf	Gru- pa / Titlu	Ar- ti- col	Ali- ne- at	Denumire indicator	Credite de angajament	Credite bugetare		Angajamente bugetare	Angajamente legale	Plati efectuate	Angajamente legale de platit	Cheltuieli efective
								anuale aprobrate la finele perioadei de raportare	trimestriale cumulate					
A						B	1	2	3	4	5	6	7=5-6	8
						CADRULUI FINANCIAR 2014-2020	27.976.280	27.976.280	22.899.280	22.899.280	12.706.107	12.706.107		
			58	01		Programe din Fondul European de Dezvoltare Regionala (FEDR)	27.976.280	27.976.280	22.899.280	22.899.280	12.706.107	12.706.107		
			58	01	01	Finantarea nationala	17.005.280	17.005.280	15.579.280	15.579.280	8.338.251	8.338.251		
			58	01	02	Finantarea externa nerambursabila	10.971.000	10.971.000	7.320.000	7.320.000	4.367.856	4.367.856		
8000	02					Partea V-a ACTIUNI ECONOMICE	30.543.810	30.543.810	30.543.810	30.076.481	1.029.428	1.029.428		23.480
8102						COMBUSTIBILI SI ENERGIE	450.000	450.000	450.000					
			70			CHELTUIELI DE CAPITAL	450.000	450.000	450.000					
			71			TITLUL XIII ACTIVE NEFINANCIARE	450.000	450.000	450.000					
			71	01		Active fixe	450.000	450.000	450.000					
			71	01	01	Constructii	450.000	450.000	450.000					
8402						TRANSPORTURI	30.013.810	30.013.810	30.013.810	29.996.481	1.029.428	1.029.428		23.480
			01			CHELTUIELI CURENTE	16.000	16.000	16.000	16.000	15.530	15.530		
			56			TITLUL VIII PROIECTE CU FINANTARE DIN FONDURI EXTERNE NERAMBURSABILE (FEN)								
						POSTADERARE	16.000	16.000	16.000	16.000	15.530	15.530		
			56	01		Programe din Fondul European de Dezvoltare Regionala (FEDR)	16.000	16.000	16.000	16.000	15.530	15.530		
			56	01	03	Cheltuieli neeligibile	16.000	16.000	16.000	16.000	15.530	15.530		
			70			CHELTUIELI DE CAPITAL	29.997.810	29.997.810	29.997.810	29.997.810	1.031.227	1.031.227		23.480
			71			TITLUL XIII ACTIVE NEFINANCIARE	29.997.810	29.997.810	29.997.810	29.997.810	1.031.227	1.031.227		23.480
			71	01		Active fixe	29.997.810	29.997.810	29.997.810	29.997.810	1.031.227	1.031.227		23.480
			71	01	01	Constructii	18.292.590	18.292.590	18.292.590	18.292.590	853.129	853.129		
			71	01	30	Alte active fixe (inclusiv reparatii capitale)	11.705.220	11.705.220	11.705.220	11.705.220	178.098	178.098		23.480
			84			TITLUL XV PLATI EFECTUATE IN ANII PRECEDENTI SI RECUPERATE IN ANUL CURENT				-17.329	-17.329	-17.329		

Capi- tol	Sub- capi- tol	Pa- ra- graf	Gru- pa / Titlu	Ar- ti- col	Ali- ne- at	Denumire indicator	Credite de angajament	Credite bugetare		Angajamente bugetare	Angajamente legale	Plati efectuate	Angajamente legale de platit	Cheltuieli efective
								anuale aprobrate la finele perioadei de raportare	trimestriale cumulate					
A						B	1	2	3	4	5	6	7=5-6	8
	85					Titlul XIX PLATI EFECTUATE IN ANII PRECEDENTI SI RECUPERATE IN ANUL CURENT				-17.329	-17.329	-17.329		
	85	01				Plati efectuate in anii precedenti si recuperate in anul curent				-17.329	-17.329	-17.329		
	85	01	02			Plati efectuate in anii precedenti si recuperate in anul curent (SD)				-17.329	-17.329	-17.329		
8702						ALTE ACTIUNI ECONOMICE	80.000	80.000	80.000	80.000				
	70					CHELTUIELI DE CAPITAL	80.000	80.000	80.000	80.000				
	71					TITLUL XIII ACTIVE NEFINANCIARE	80.000	80.000	80.000	80.000				
	71	01				Active fixe	80.000	80.000	80.000	80.000				
	71	01	30			Alte active fixe (inclusiv reparatii capitale)	80.000	80.000	80.000	80.000				
9902	97					excedent/deficit sect dezv			963.600			5.510.410		

Conducatorul institutiei.

Conducatorul compartimentului
financiar-contabil

Capi- tol	Sub- capi- tol	Pa- ra- graf	Gru- pa / Titlu	Ar- ti- col	Ali- ne- at	Denumire indicator	Prevederi bugetare anuale aprobrate la finele perioadei de raportare	Prevederi bugetare trimestriale cumulate	Drepturi constatate			Incasari realizate	Stingeri pe alte cai decat incasari	Drepturi constatate de incasat
									Total, din care:	din anii precedenti	din anul curent			
A						B	1	2	3=4+5	4	5	6	7	8=3-6-7
1102	05					adaugata pentru drumuri	7.688.460	6.375.890	6.375.887		6.375.887	6.375.887		
	06					Sume defalcate din taxa pe valoarea adaugata pentru echilibrarea bugetelor locale	14.609.000	9.607.000	9.607.000		9.607.000	9.607.000		
1602						TAXE PE UTILIZAREA BUNURILOR, AUTORIZAREA UTILIZARII BUNURILOR SAU PE DESFASURAREA DE ACTIVITATI	1.199.300	684.300	806.464		806.464	806.464		
	02					Impozit pe mijloacele de transport	1.097.300	608.300	595.475		595.475	595.475		
	01					Impozit pe mijloacele de transport detinute de persoane fizice*)	3.300	3.300	3.322		3.322	3.322		
	02					Impozit pe mijloace de transport detinute persoane de juridice*)	1.094.000	605.000	592.153		592.153	592.153		
	03					Taxe si tarife pentru eliberarea de licente si autorizatii de functionare	102.000	76.000	210.989		210.989	210.989		
2900	02					C. VENITURI NEFISCALE	4.106.250	4.574.650	36.202.863	32.541.747	3.661.116	4.750.436	180	31.452.247
3000						C1. VENITURI DIN PROPRIETATE	4.936.000	4.580.000	24.699.518	21.281.100	3.418.418	4.915.299		19.784.219
3002						VENITURI DIN PROPRIETATE	4.936.000	4.580.000	24.699.518	21.281.100	3.418.418	4.915.299		19.784.219
	05					Venituri din concesiuni si inchirieri	4.936.000	4.580.000	24.359.276	20.940.858	3.418.418	4.915.299		19.443.977
	30					Alte venituri din concesiuni si inchirieri de catre institutiile publice	4.936.000	4.580.000	24.359.276	20.940.858	3.418.418	4.915.299		19.443.977
	08					Venituri din dividende			340.242	340.242				340.242
	02					Venituri din dividende de la alti platitori			340.242	340.242				340.242
3300	02					C2. VANZARI DE BUNURI SI SERVICII	-829.750	-5.350	11.503.345	11.260.647	242.698	-164.863	180	11.668.028
3302						VENITURI DIN PRESTARI DE SERVICII SI ALTE ACTIVITATI			48.754	1.251	47.463	47.465		1.289

Capi- tol	Sub- capi- tol	Pa- ra- graf	Gru- pa / Titlu	Ar- ti- col	Ali- ne- at	Denumire indicator	Prevederi bugetare anuale aprobate la finele perioadei de raportare	Prevederi bugetare trimestriale cumulate	Drepturi constatate			Incasari realizate	Stingeri pe alte cai decat incasari	Drepturi constatate de incasat
									Total, din care:	din anii precedenti	din anul curent			
A						B	1	2	3=4+5	4	5	6	7	8=3-6-7
3302	27					Contributia lunara a parintilor pentru intretinerea copiilor in unitatile de protectie sociala			738		738	738		
	28					Venituri din recuperarea cheltuielilor de judecata, imputatii si despagubiri			48.016	1.251	46.765	46.727		1.289
3502						AMENZI, PENALITATI SI CONFISCARI	12.000	8.000	11.640.956	11.233.433	407.523		180	11.640.776
	50					Alte amenzi, penalitati si confiscari	12.000	8.000	11.640.956	11.233.433	407.523		180	11.640.776
3602						DIVERSE VENITURI	1.274.000	910.000	639.570	25.963	633.607	633.607		25.963
	50					Alte venituri	1.274.000	910.000	639.570	25.963	633.607	633.607		25.963
3702						TRANSFERURI VOLUNTARE, ALTELE DECAT SUBVENTIILE	-2.115.750	-923.350	-845.935		-845.935	-845.935		
	03					Varsaminte din sectiunea de functionare pentru finantarea sectiunii de dezvoltare a bugetului local(cu semnul minus)	-2.115.750	-923.350	-845.935		-845.935	-845.935		
4100	02					IV. SUBVENTII	90.164.500	76.921.620	71.633.706		71.633.706	71.633.706		
4200						SUBVENTII DE LA ALTE NIVELE ALE ADMINISTRATIEI PUBLICE	90.164.500	76.921.620	71.633.706		71.633.706	71.633.706		
4202						SUBVENTII DE LA BUGETUL DE STAT	90.164.500	76.921.620	71.633.706		71.633.706	71.633.706		
	21					Finantarea drepturilor acordate persoanelor cu handicap	89.645.000	76.402.120	71.113.706		71.113.706	71.113.706		
	35					Subventii din bugetul de stat pentru finantarea unitatilor de asistenta medico-sociale	519.500	519.500	520.000		520.000	520.000		

TOTAL JUDET

CONTUL DE EXECUTIE AL BUGETULUI LOCAL - CHELTUIELI
SECTIUNEA DE FUNCTIONARE
30SEPTEMBRIE2017

Pag. 1 - lei-

Capi- tol	Sub- capi- tol	Pa- ra- graf	Gru- pa / Titlu	Ar- ti- col	Ali- ne- at	Denumire indicator	Credite de angajament	Credite bugetare		Angajamente bugetare	Angajamente legale	Plati efectuate	Angajamente legale de platit	Cheltuieli efective
								anuale aprobrate la finele perioadei de raportare	trimestriale cumulate					
A						B	1	2	3	4	5	6	7=5-6	8
5002						TOTAL CHELTUIELI	12.953.000	244.565.510	200.367.500	198.824.751	174.417.567	174.417.567		168.654.653
						CHELTUIELI CURENTE	1.726.000	232.664.530	190.464.850	189.610.850	166.711.357	166.711.357		168.654.653
						TITLUL I CHELTUIELI DE PERSONAL		70.781.180	54.722.930	54.722.930	52.030.537	52.030.537		52.881.248
						TITLUL II BUNURI SI SERVICII		38.043.430	30.673.640	30.669.640	20.100.390	20.100.390		21.833.419
						TITLUL III DOBANZI	1.726.000	1.726.000	1.726.000	1.726.000	1.307.437	1.307.437		1.310.821
						TITLUL V FONDURI DE REZERVA		300.000	300.000					
						TITLUL VI TRANSFERURI INTRE UNITATI ALE ADMINISTRATIEI PUBLICE		10.775.500	9.070.000	8.560.000	8.580.500	8.580.500		7.835.500
						TITLUL VII ALTE TRANSFERURI		3.208.020	3.208.020	3.208.020	799.630	799.630		616.613
						TITLUL VIII ASISTENTA SOCIALA		98.158.400	82.483.260	82.483.260	75.656.052	75.656.052		75.940.241
						TITLUL XI ALTE CHELTUIELI		9.672.000	8.281.000	8.241.000	8.236.811	8.236.811		8.236.811
						OPERATIUNI FINANCIARE	11.227.000	11.913.000	9.914.670	9.414.670	7.906.979	7.906.979		
						TITLUL XVII RAMBURSARI DE CREDITE	11.227.000	11.913.000	9.914.670	9.414.670	7.906.979	7.906.979		
						PLATI EFECTUATE IN ANII PRECEDENTI SI RECUPERATE IN ANUL CURENT		-12.020	-12.020	-200.769	-200.769	-200.769		
						Titlul XIX PLATI EFECTUATE IN ANII PRECEDENTI SI RECUPERATE IN ANUL CURENT		-12.020	-12.020	-200.769	-200.769	-200.769		
						Partea 1-a SERVICII PUBLICE GENERALE	1.726.000	17.817.010	14.390.180	14.081.058	11.781.782	11.781.782		11.387.569
5100 02						AUTORITATI PUBLICE SI ACTIUNI EXTERNE		13.885.010	10.889.500	10.880.378	9.280.036	9.280.036		9.639.165
5102						CHELTUIELI CURENTE		13.897.030	10.901.520	10.901.520	9.301.178	9.301.178		9.639.165
						TITLUL I CHELTUIELI DE PERSONAL		10.289.960	7.552.150	7.552.150	7.349.259	7.349.259		7.825.975
						Cheltuieli salariale in bani		8.451.500	6.234.980	6.234.980	6.036.780	6.036.780		6.420.949
						10 01 Salarii de baza		6.207.000	4.496.910	4.496.910	4.474.211	4.474.211		4.895.018
						10 01 05 Sporuri pentru conditii de munca		586.000	356.300	356.300	217.290	217.290		202.256
						10 01 12 Indemnizatii platite unor persoane din afara unitatii		824.000	642.220	642.220	613.852	613.852		652.666
						10 01 13 Indemnizatii de delegare		25.000	18.400	18.400	11.016	11.016		10.965

Capi- tol	Sub- capi- tol	Pa- ra- graf	Gru- pa / Titlu	Ar- ti- col	Ali- ne- at	Denumire indicator	Credite de angajament	Credite bugetare		Angajamente bugetare	Angajamente legale	Plati efectuate	Angajamente legale de platit	Cheltuieli efective
								anuale aprobrate la finele perioadei de raportare	trimestriale cumulate					
A						B	1	2	3	4	5	6	7=5-6	8
			10	01	30	Alte drepturi salariale in bani		809.500	721.150	721.150	720.411	720.411		660.044
			10	03		Contributii		1.838.460	1.317.170	1.317.170	1.312.479	1.312.479		1.405.026
			10	03	01	Contributii de asigurari sociale de stat		1.316.000	937.000	937.000	936.959	936.959		998.211
			10	03	02	Contributii de asigurari de somaj		42.000	30.500	30.500	29.419	29.419		31.294
			10	03	03	Contributii de asigurari sociale de sanatate		435.000	309.830	309.830	309.763	309.763		330.013
			10	03	04	Contributii de asigurari pentru accidente de munca si boli profesionale		15.000	9.380	9.380	8.899	8.899		9.476
			10	03	05	Prime de asigurare viata platite de angajator pentru angajati		6.000	6.000	6.000				
			10	03	06	Contributii pentru concedii si indemnizatii		24.460	24.460	24.460	27.439	27.439		36.032
			20			TITLUL II BUNURI SI SERVICII		2.925.050	2.667.350	2.667.350	1.323.289	1.323.289		1.196.577
			20	01		Bunuri si servicii		2.063.000	1.847.800	1.847.800	1.110.886	1.110.886		1.012.866
			20	01	01	Furnituri de birou		74.000	40.000	40.000	27.543	27.543		34.968
			20	01	02	Materiale pentru curatenie		20.000	20.000	20.000	6.870	6.870		9.766
			20	01	03	Incalzit, iluminat si forta motrica		330.000	260.000	260.000	207.087	207.087		179.408
			20	01	04	Apa, canal si salubritate		30.000	30.000	30.000	13.428	13.428		13.034
			20	01	05	Carburanti si lubrifianti		100.000	100.000	100.000	49.980	49.980		52.630
			20	01	06	Piese de schimb		40.000	22.500	22.500	9.351	9.351		4.368
			20	01	08	Posta, telecomunicatii, radio, tv, internet		120.000	112.500	112.500	64.463	64.463		62.277
			20	01	09	Materiale si prestari de servicii cu caracter functional		50.000	50.000	50.000	15.128	15.128		14.774
			20	01	30	Alte bunuri si servicii pentru intretinere si functionare		1.299.000	1.212.800	1.212.800	717.036	717.036		641.641
			20	02		Reparatii curente		249.050	249.050	249.050	4.632	4.632		3.386

Capi- tol	Sub- capi- tol	Pa- ra- graf	Gru- pa / Titlu	Ar- ti- col	Ali- ne- at	Denumire indicator	Credite de angajament	Credite bugetare		Angajamente bugetare	Angajamente legale	Plati efectuate	Angajamente legale de platit	Cheltuieli efective
								anuale aprobrate la finele perioadei de raportare	trimestriale cumulate					
A						B	1	2	3	4	5	6	7=5-6	8
			20	05		Bunuri de natura obiectelor de inventar		100.000	100.000	100.000	55.481	55.481		33
			20	05	30	Alte obiecte de inventar		100.000	100.000	100.000	55.481	55.481		33
			20	06		Deplasari, detasari, transferari		130.000	113.700	113.700	35.040	35.040		35.426
			20	06	01	Deplasari interne, detasari, transferari		70.000	53.700	53.700	32.813	32.813		33.051
			20	06	02	Deplasari in strainatate		60.000	60.000	60.000	2.227	2.227		2.375
			20	11		Carti, publicatii si materiale documentare		50.000	44.000	44.000	18.098	18.098		18.297
			20	13		Pregatire profesionala		30.000	30.000	30.000	6.006	6.006		6.006
			20	25		Cheltuieli judiciare si extrajudiciare derivate din actiuni in reprezentarea intereselor statului, potrivit dispozitiilor legale		108.000	108.000	108.000	29.495	29.495		29.495
			20	30		Alte cheltuieli		195.000	174.800	174.800	63.651	63.651		91.068
			20	30	01	Reclama si publicitate		40.000	37.500	37.500	16.296	16.296		12.808
			20	30	02	Protocol si reprezentare		5.000	3.900	3.900	3.777	3.777		3.461
			20	30	03	Prime de asigurare non-viata		35.000	18.400	18.400	6.469	6.469		6.469
			20	30	30	Alte cheltuieli cu bunuri si servicii		115.000	115.000	115.000	37.109	37.109		68.330
			55			TITLUL VII ALTE TRANSFERURI		682.020	682.020	682.020	628.630	628.630		616.613
			55	01		A. Transferuri interne		682.020	682.020	682.020	628.630	628.630		616.613
			55	01	18	Alte transferuri curente interne		12.020	12.020	12.020	12.017	12.017		
			55	01	65	Sume reprezentand contributia unitatilor administrativ-teritoriale la Fondul IID		670.000	670.000	670.000	616.613	616.613		616.613
			84			PLATI EFECTUATE IN ANII PRECEDENTI SI RECUPERATE IN ANUL CURENT		-12.020	-12.020	-21.142	-21.142	-21.142		
			85			Titlul XIX PLATI EFECTUATE IN ANII PRECEDENTI SI RECUPERATE IN ANUL CURENT		-12.020	-12.020	-21.142	-21.142	-21.142		

Capi- tol	Sub- capi- toi	Pa- ra- graf	Gru- pa / Titlu	Ar- fi- col	Ali- ne- at	Denumire indicator	Credite de angajament	Credite bugetare		Angajamente bugetare	Angajamente legale	Plati efectuate	Angajamente legale de platit	Cheltuieli efective
								anuale aprobrate la finele perioadei de raportare	trimestriale cumulate					
A						B	1	2	3	4	5	6	7=5-6	8
			85	01		Plati efectuate in anii precedenti si recuperate in anul curent		-12.020	-12.020	-21.142	-21.142	-21.142		
			85	01	01	Plati efectuate in anii precedenti si recuperate in anul curent (SF)		-12.020	-12.020	-21.142	-21.142	-21.142		
5402						ALTE SERVICII PUBLICE GENERALE		1.875.000	1.484.480	1.184.480	909.590	909.590		144.825
				01		CHELTUIELI CURENTE		1.875.000	1.484.480	1.184.480	909.590	909.590		144.825
				10		TITLUL I CHELTUIELI DE PERSONAL		77.000	57.780	57.780	50.160	50.160		50.163
				10	01	Chehtuicli salariale in bani		77.000	57.780	57.780	50.160	50.160		50.163
				10	01	30 Alte drepturi salariale in bani		77.000	57.780	57.780	50.160	50.160		50.163
				20		TITLUL II BUNURI SI SERVICII		340.000	261.700	261.700	114.430	114.430		94.662
				20	01	Bunuri si servicii		117.010	92.810	92.810	46.714	46.714		32.672
				20	01	01 Furnituri de birou		5.000	3.750	3.750	2.146	2.146		
				20	01	02 Materiale pentru curatenie		1.000	1.000	1.000				
				20	01	05 Carburanti si lubrifianti		60.000	45.500	45.500	24.384	24.384		15.547
				20	01	06 Piese de schimb		15.000	10.800	10.800				
				20	01	08 Posta, telecomunicatii, radio, tv, internet		5.000	3.750	3.750	3.353	3.353		3.353
				20	01	09 Materiale si prestari de servicii cu caracter functional		21.010	21.010	21.010	14.381	14.381		13.772
				20	01	30 Alte bunuri si servicii pentru intretinere si functionare		10.000	7.000	7.000	2.450	2.450		59.240
				20	03	Hrana		100.000	73.500	73.500	59.240	59.240		59.240
				20	03	01 Hrana pentru oameni		100.000	73.500	73.500	59.240	59.240		59.240
				20	04	Medicamente si materiale sanitare		3.000	2.400	2.400	591	591		
				20	04	02 Materiale sanitare		3.000	2.400	2.400	591	591		
				20	05	Bunuri de natura obicctelor de inventar		106.990	80.990	80.990	5.650	5.650		
				20	05	01 Uniforme si echipament		30.000	30.000	30.000				
				20	05	30 Alte obiecte de inventar		76.990	50.990	50.990	5.650	5.650		

Capi- tol	Sub- capi- tol	Pa- ra- graf	Gru- pa / Titlu	Ar- ti- col	Ali- ne- at	Denumire indicator	Credite de angajament	Credite bugetare		Angajamente bugetare	Angajamente legale	Plati efectuate	Angajamente legale de platit	Cheltuieli efective
								anuale aprobrate la finele perioadei de raportare	trimestriale cumulate					
A						B	1	2	3	4	5	6	7=5-6	8
			20	06		Deplasari, detasari, transferari		2.000	1.500	1.500				1.000
			20	06	01	Deplasari interne, detasari, transferari		2.000	1.500	1.500				1.000
			20	13		Pregatire profesionala		6.000	6.000	6.000	1.750	1.750		1.750
			20	14		Protectia muncii		2.000	1.500	1.500				
			20	30		Alte cheltuieli		3.000	3.000	3.000	485	485		
			20	30	03	Prime de asigurare non-viata		2.500	2.500	2.500	485	485		
			20	30	30	Alte cheltuieli cu bunuri si servicii		500	500	500				
			50			TITLUL V FONDURI DE REZERVA		300.000	300.000					
			50	04		Fond de rezerva bugetara la dispozitia autoritatilor locale		300.000	300.000					
			51			TITLUL VI TRANSFERURI INTRE UNITATI ALE ADMINISTRATIEI PUBLICE		1.158.000	865.000	865.000	745.000	745.000	745.000	
			51	01		Transferuri curente		1.158.000	865.000	865.000	745.000	745.000	745.000	
			51	01	01	Transferuri catre institutiile publice		1.158.000	865.000	865.000	745.000	745.000	745.000	
5502						TRANZACTII PRIVIND DATORIA PUBLICA SI IMPRUMUTURI	1.726.000	2.057.000	2.016.200	2.016.200	1.592.156	1.592.156		1.603.579
			01			CHELTUIELI CURENTE	1.726.000	2.057.000	2.016.200	2.016.200	1.592.156	1.592.156		1.603.579
			20			TITLUL II BUNURI SI SERVICII		331.000	290.200	290.200	284.719	284.719		292.758
			20	24		Comisioane si alte costuri aferente imprumuturilor		331.000	290.200	290.200	284.719	284.719		292.758
			20	24	02	Comisioane si alte costuri aferente imprumuturilor interne		331.000	290.200	290.200	284.719	284.719		292.758
			30			TITLUL III DOBANZI	1.726.000	1.726.000	1.726.000	1.726.000	1.307.437	1.307.437		1.310.821
			30	01		Dobanzi aferente datoriei publice interne	1.726.000	1.726.000	1.726.000	1.726.000	1.307.437	1.307.437		1.310.821
			30	01	01	Dobanzi aferente datoriei publice interne directe	1.726.000	1.726.000	1.726.000	1.726.000	1.307.437	1.307.437		1.310.821
6000	02					Partea II-a APARARE, ORDINE PUBLICA SI SIGURANTA NATIONALA		766.000	677.050	669.653	359.882	359.882		337.214

Capi- tol	Sub- capi- tol	Pa- ra- graf	Gru- pa / Titlu	Ar- fi- col	Ali- ne- at	Denumire indicator	Credite de angajament	Credite bugetare		Angajamente bugetare	Angajamente legale	Plati efectuate	Angajamente legale de platit	Cheltuieli efective
								anuale aprobrate la finele perioadei de raportare	trimestriale cumulate					
A						B	1	2	3	4	5	6	7=5-6	8
6002						APARARE		376.000	331.450	324.053	222.743	222.743		194.487
	01					CHELTUIELI CURENTE		376.000	331.450	327.450	226.140	226.140		194.487
	20					TITLUL II BUNURI SI SERVICII		376.000	331.450	327.450	226.140	226.140		194.487
	20	01				Bunuri si servicii		264.500	248.050	244.050	205.620	205.620		190.727
	20	01	01			Furnituri de birou		15.000	10.000	10.000	4.999	4.999		5.727
	20	01	02			Materiale pentru curatenie		5.000	5.000	5.000	4.329	4.329		6.307
	20	01	03			Incalzii, iluminat si forta motrica		70.000	62.400	72.400	47.510	47.510		44.035
	20	01	04			Apa, canal si salubritate		12.000	9.750	9.750	7.303	7.303		7.200
	20	01	05			Carburanti si lubrifianti		9.000	9.000	9.000	9.000	9.000		7.110
	20	01	08			Posta, telecomunicatii, radio, tv, internet		14.000	13.000	13.000	12.292	12.292		11.788
	20	01	09			Materiale si prestari de servicii cu caracter functional		139.500	138.900	124.900	120.187	120.187		108.427
	20	01	30			Alte bunuri si servicii pentru intretinere si functionare								133
	20	02				Reparatii curente		50.000	50.000	50.000				
	20	04				Medicamente si materiale sanitare		1.800	1.200	1.200	804	804		804
	20	04	04			Dezinfectanti		1.800	1.200	1.200	804	804		804
	20	05				Bunuri de natura obiectelor de inventar		52.000	25.000	25.000	17.733	17.733		
	20	05	03			Lenjerie si accesorii de pat		2.000						
	20	05	30			Alte obiecte de inventar		50.000	25.000	25.000	17.733	17.733		
	20	11				Carti, publicatii si materiale documentare		3.000	3.000	3.000	700	700		700
	20	30				Alte cheltuieli		4.700	4.200	4.200	1.283	1.283		2.256
	20	30	03			Prime de asigurare non-viata		3.500	3.000	3.000	702	702		1.676
	20	30	30			Alte cheltuieli cu bunuri si servicii		1.200	1.200	1.200	581	581		580
	84					PLATI EFECTUATE IN ANII PRECEDENTI SI RECUPERATE IN ANUL CURENT				-3.397	-3.397	-3.397		

Capi- tol	Sub- capi- tol	Pa- ra- graf	Gru- pa / Titlu	Ar- ti- col	Ali- ne- at	Denumire indicator	Credite de angajament	Credite bugetare		Angajamente bugetare	Angajamente legale	Plati efectuate	Angajamente legale de platit	Cheltuieli efective
								anuale aprobrate la finele perioadei de raportare	trimestriale cumulate					
A						B	1	2	3	4	5	6	7=5-6	8
			85			Titlul XIX PLATI EFECTUATE IN ANII PRECEDENTI SI RECUPERATE IN ANUL CURENT				-3.397	-3.397	-3.397		
			85	01		Plati efectuate in anii precedenti si recuperate in anul curent				-3.397	-3.397	-3.397		
			85	01	01	Plati efectuate in anii precedenti si recuperate in anul curent (SF)				-3.397	-3.397	-3.397		
6102						ORDINE PUBLICA SI SIGURANTA NATIONALA		390.000	345.600	345.600	137.139	137.139		142.727
			01			CHELTUIELI CURENTE		390.000	345.600	345.600	137.139	137.139		142.727
			20			TITLUL II BUNURI SI SERVICII		390.000	345.600	345.600	137.139	137.139		142.727
			20	01		Bunuri si servicii		245.000	201.000	201.000	105.455	105.455		122.837
			20	01	01	Furnituri de birou		10.000	7.000	7.000	6.678	6.678		28.416
			20	01	02	Materiale pentru curatenie		10.000	7.500	7.500	4.489	4.489		7.266
			20	01	03	Incalzit, iluminat si forta motrica		30.000	25.000	25.000	14.690	14.690		12.670
			20	01	04	Apa, canal si salubritate		5.000	4.000	4.000	2.457	2.457		2.387
			20	01	05	Carburanti si lubrifianti		30.000	30.000	30.000	29.993	29.993		24.950
			20	01	06	Piese de schimb		5.000	5.000	5.000				
			20	01	08	Posta, telecomunicatii, radio, tv, internet		15.000	13.750	13.750	10.946	10.946		10.946
			20	01	09	Materiale si prestari de servicii cu caracter functional		140.000	108.750	108.750	36.202	36.202		36.202
			20	02		Reparatii curente		63.300	63.300	63.300	23.174	23.174		11.380
			20	05		Bunuri de natura obiectelor de inventar		30.000	30.000	30.000				
			20	05	30	Alte obiecte de inventar		30.000	30.000	30.000				
			20	11		Carti, publicatii si materiale documentare		5.000	5.000	5.000	2.480	2.480		2.480
			20	30		Alte cheltuieli		46.700	46.300	46.300	6.030	6.030		6.030
			20	30	02	Protocol si reprezentare		1.700	1.300	1.300	595	595		595

Capi- tol	Sub- capi- tol	Pa- ra- graf	Gru- pa / Titlu	Ar- ti- col	Ali- ne- at	Denumire indicator	Credite de angajament	Credite bugetare		Angajamente bugetare	Angajamente legale	Plati efectuate	Angajamente legale de platit	Cheltuieli efective
								anuale aprobrate la finele perioadei de raportare	trimestriale cumulate					
A						B	1	2	3	4	5	6	7=5-6	8
			20	30	03	Prime de asigurare non-viata		15.000	15.000	15.000	1.204	1.204		1.204
			20	30	30	Alte cheltuieli cu bunuri si servicii		30.000	30.000	30.000	4.231	4.231		4.231
6500	02					Partea III-a CHELTUIELI SOCIAL-CULTURALE	734.000	192.747.500	158.721.850	157.500.859	143.409.738	143.409.738		145.791.854
6502						INVATAMANT		20.062.000	15.906.180	15.884.884	12.653.614	12.653.614		12.971.398
			01			CHELTUIELI CURENTE		20.062.000	15.906.180	15.906.180	12.674.910	12.674.910		12.971.398
			10			TITLUL I CHELTUIELI DE PERSONAL		9.287.900	7.802.840	7.802.840	6.988.444	6.988.444		7.046.146
			10	01		Cheltuieli salariale in bani		7.550.260	6.343.920	6.343.920	5.708.860	5.708.860		5.752.894
			10	01	01	Salarii de baza		6.817.260	5.816.220	5.816.220	5.303.204	5.303.204		5.326.093
			10	01	06	Alte sporuri		72.500	52.700	52.700	31.245	31.245		31.294
			10	01	11	Fond aferent platii cu ora		596.000	427.000	427.000	347.594	347.594		358.084
			10	01	15	Alocatii pentru transportul la si de la locul de munca		64.500	48.000	48.000	26.817	26.817		37.423
			10	03		Contributii		1.737.640	1.458.920	1.458.920	1.279.584	1.279.584		1.293.252
			10	03	01	Contributii de asigurari sociale de stat		1.196.230	1.010.040	1.010.040	897.526	897.526		909.941
			10	03	02	Contributii de asigurari de somaj		39.060	33.090	33.090	28.153	28.153		28.569
			10	03	03	Contributii de asigurari sociale de sanatate		406.460	334.480	334.480	293.570	293.570		297.802
			10	03	04	Contributii de asigurari pentru accidente de munca si boli profesionale		15.130	12.570	12.570	9.506	9.506		9.632
			10	03	06	Contributii pentru concedii si indemnizatii		80.760	68.740	68.740	50.829	50.829		47.308
			20			TITLUL II BUNURI SI SERVICII		2.260.700	2.022.200	2.022.200	909.133	909.133		1.147.919
			20	01		Bunuri si servicii		596.720	490.120	490.120	308.159	308.159		472.532
			20	01	01	Furnituri de birou		26.520	25.020	25.020	7.339	7.339		8.765
			20	01	02	Materiale pentru curatenie		17.700	15.700	15.700	10.537	10.537		12.091
			20	01	03	Incalzit, iluminat si forta motrica		253.000	208.000	208.000	120.516	120.516		196.430
			20	01	04	Apa, canal si salubritate		62.900	48.200	48.200	26.657	26.657		23.759

Capi- tol	Sub- capi- tol	Pa- ra- graf	Gru- pa / Titlu	Ar- ti- col	Ali- ne- at	Denumire indicator	Credite de angajament	Credite bugetare		Angajamente bugetare	Angajamente legale	Plati efectuate	Angajamente legale de platit	Cheltuieli efective
								anuale aprobrate la finele perioadei de raportare	trimestriale cumulate					
A						B	1	2	3	4	5	6	7=5-6	8
			20	01	05	Carburanti si lubrifianti		30.000	20.700	20.700	17.000	17.000		78.561
			20	01	06	Piese de schimb		9.500	7.500	7.500	3.781	3.781		5.588
			20	01	08	Posta, telecomunicatii, radio, tv, internet		17.100	14.000	14.000	9.143	9.143		9.146
			20	01	09	Materiale si prestari de servicii cu caracter functional		35.500	31.500	31.500	19.297	19.297		19.549
			20	01	30	Alte bunuri si servicii pentru intretinere si functionare		144.500	119.500	119.500	93.889	93.889		118.643
			20	02		Reparatii curente		42.000	37.000	37.000	10.196	10.196		21.621
			20	03		Hrana		642.000	535.600	535.600	432.404	432.404		471.360
			20	03	01	Hrana pentru oameni		642.000	535.600	535.600	432.404	432.404		471.360
			20	04		Medicamente si materiale sanitare		12.000	10.000	10.000	583	583		4.939
			20	04	01	Medicamente		4.600	3.600	3.600	310	310		2.834
			20	04	02	Materiale sanitare		4.400	3.400	3.400	273	273		2.105
			20	04	04	Dezinfectanti		3.000	3.000	3.000				
			20	05		Bunuri de natura obiectelor de inventar		49.000	46.000	46.000	28.082	28.082		67.978
			20	05	01	Uniforme si echipament		1.000	1.000	1.000				41.483
			20	05	03	Lenjerie si accesorii de pat								3.645
			20	05	30	Alte obiecte de inventar		48.000	45.000	45.000	28.082	28.082		22.850
			20	06		Deplasari, detasari, transferari		6.500	5.500	5.500	2.092	2.092		2.092
			20	06	01	Deplasari interne, detasari, transferari		6.500	5.500	5.500	2.092	2.092		2.092
			20	11		Carti, publicatii si materiale documentare		7.480	7.480	7.480	7.000	7.000		1.998
			20	13		Pregatire profesionala		12.000	12.000	12.000	400	400		400
			20	14		Protectia muncii		3.000	2.500	2.500	238	238		260
			20	30		Alte cheltuieli		890.000	876.000	876.000	119.979	119.979		104.739
			20	30	30	Alte cheltuieli cu bunuri si servicii		890.000	876.000	876.000	119.979	119.979		104.739
			57			TITLUL VIII ASISTENTA SOCIALA		8.513.400	6.081.140	6.081.140	4.777.333	4.777.333		4.777.333

Capi- tol	Sub- capi- tol	Pa- ra- graf	Gru- pa / Titlu	Ar- ti- col	Ali- ne- at	Denumire indicator	Credite de angajament	Credite bugetare		Angajamente bugetare	Angajamente legale	Plati efectuate	Angajamente legale de platit	Cheltuieli efective
								anuale aprobrate la finele perioadei de raportare	trimestriale cumulate					
A						B	1	2	3	4	5	6	7=5-6	8
			57	02		Ajutoare sociale		8.513.400	6.081.140	6.081.140	4.777.333	4.777.333		4.777.333
			57	02	01	Ajutoare sociale in numerar		109.400	109.400	109.400	97.694	97.694		97.694
			57	02	02	Ajutoare sociale in natura		8.404.000	5.971.740	5.971.740	4.679.639	4.679.639		4.679.639
			84			PLATI EFECTUATE IN ANII PRECEDENTI SI RECUPERATE IN ANUL CURENT				-21.296	-21.296	-21.296		
			85			Titlul XIX PLATI EFECTUATE IN ANII PRECEDENTI SI RECUPERATE IN ANUL CURENT				-21.296	-21.296	-21.296		
			85	01		Plati efectuate in anii precedenti si recuperate in anul curent				-21.296	-21.296	-21.296		
			85	01	01	Plati efectuate in anii precedenti si recuperate in anul curent (SF)				-21.296	-21.296	-21.296		
6602						SANATATE	734.000	1.253.500	1.019.500	519.500	519.500	519.500		519.500
			01			CHELTUIELI CURENTE		519.500	519.500	519.500	519.500	519.500		519.500
			51			TITLUL VI TRANSFERURI INTRE UNITATI ALE ADMINISTRATIEI PUBLICE		519.500	519.500	519.500	519.500	519.500		519.500
			51	01		Transferuri curente		519.500	519.500	519.500	519.500	519.500		519.500
			51	01	39	Transferuri din bugetele locale pentru finantarea unitatilor de asistenta sociala si medico-sociale		519.500	519.500	519.500	519.500	519.500		519.500
			79			OPERATIUNI FINANCIARE	734.000	734.000	500.000					
			81			TITLUL XVII RAMBURSARI DE CREDITE	734.000	734.000	500.000					
			81	02		Rambursari de credite interne	734.000	734.000	500.000					
			81	02	05	Rambursari de credite aferente datoriei publice interne locale	734.000	734.000	500.000					
6702						CULTURA, RECREERE SI RELIGIE		19.699.000	16.782.250	16.231.057	16.160.142	16.160.142		16.180.967
			01			CHELTUIELI CURENTE		19.699.000	16.782.250	16.232.250	16.161.335	16.161.335		16.180.967
			10			TITLUL I CHELTUIELI DE PERSONAL		2.320.000	2.039.000	2.039.000	1.837.253	1.837.253		1.865.928

Capi- tol	Sub- capi- tol	Pa- ra- graf	Gru- pa / Titlu	Ar- ti- col	Ali- ne- at	Denumire indicator	Credite de angajament	Credite bugetare		Angajamente bugetare	Angajamente legale	Plati efectuate	Angajamente legale de platit	Cheltuieli efective
								anuale aprobrate la finele perioadei de raportare	trimestriale cumulate					
A						B	1	2	3	4	5	6	7=5-6	8
			10	01		Cheltuieli salariale in bani		1.893.750	1.663.000	1.663.000	1.498.595	1.498.595		1.522.912
			10	01	01	Salarii de baza		1.881.750	1.651.000	1.651.000	1.492.823	1.492.823		1.517.985
			10	01	30	Alte drepturi salariale in bani		12.000	12.000	12.000	5.772	5.772		4.927
			10	03		Contributii		426.250	376.000	376.000	338.658	338.658		343.016
			10	03	01	Contributii de asigurari sociale de stat		299.210	262.590	262.590	237.908	237.908		240.942
			10	03	02	Contributii de asigurari de somaj		9.470	8.170	8.170	7.303	7.303		7.520
			10	03	03	Contributii de asigurari sociale de sanatate		98.480	86.440	86.440	77.949	77.949		79.193
			10	03	04	Contributii de asigurari pentru accidente de munca si boli profesionale		2.990	2.700	2.700	2.381	2.381		2.416
			10	03	06	Contributii pentru concedii si indemnizatii		16.100	16.100	16.100	13.117	13.117		12.945
			20			TITLUL II BUNURI SI SERVICII		589.000	491.500	491.500	290.971	290.971		281.928
			20	01		Bunuri si servicii		364.000	286.500	286.500	235.884	235.884		252.340
			20	01	01	Furnituri de birou		5.500	4.500	4.500	1.802	1.802		2.635
			20	01	02	Materiale pentru curatenie		3.000	3.000	3.000	640	640		1.327
			20	01	03	Incalzit, iluminat si forta motrica		102.000	83.000	83.000	75.878	75.878		76.025
			20	01	04	Apa, canal si salubritate		14.000	10.500	10.500	7.433	7.433		8.706
			20	01	05	Carburanti si lubrifianti		6.000	4.500	4.500	2.500	2.500		
			20	01	08	Posta, telecomunicatii, radio, tv, internet		10.000	8.000	8.000	8.088	8.088		7.808
			20	01	09	Materiale si prestari de servicii cu caracter functional		15.000	15.000	15.000				1.350
			20	01	30	Alte bunuri si servicii pentru intretinere si functionare		208.500	158.000	158.000	139.543	139.543		154.489
			20	02		Reparatii curente		60.000	60.000	60.000	22.243	22.243		22.243
			20	05		Bunuri de natura obiectelor de inventar		30.000	30.000	30.000	16.829	16.829		

Capi- tol	Sub- capi- tol	Pa- ra- graf	Gru- pa / Titlu	Ar- ti- col	Ali- ne- at	Denumire indicator	Credite de angajament	Credite bugetare		Angajamente bugetare	Angajamente legale	Plati efectuate	Angajamente legale de platit	Cheltuieli efective
								anuale aprobrate la finele perioadei de raportare	trimestriale cumulate					
A						B	1	2	3	4	5	6	7=5-6	8
			20	05	30	Alte obiecte de inventar		30.000	30.000	30.000	16.829	16.829		
			20	06		Deplasari, detasari, transferari		4.000	3.000	3.000	1.091	1.091		1.091
			20	06	01	Deplasari interne, detasari, transferari		4.000	3.000	3.000	1.091	1.091		1.091
			20	11		Carti, publicatii si materiale documentare		107.500	88.500	88.500	9.511	9.511		
			20	13		Pregatire profesionala		8.000	8.000	8.000	1.150	1.150		1.150
			20	14		Protectia muncii		1.500	1.500	1.500				
			20	30		Alte cheltuieli		14.000	14.000	14.000	4.263	4.263		5.104
			20	30	30	Alte cheltuieli cu bunuri si servicii		14.000	14.000	14.000	4.263	4.263		5.104
			51			TITLUL VI TRANSFERURI INTRE UNITATI ALE ADMINISTRATIEI PUBLICE		7.118.000	5.970.750	5.460.750	5.796.300	5.796.300		5.796.300
			51	01		Transferuri curente		7.118.000	5.970.750	5.460.750	5.796.300	5.796.300		5.796.300
			51	01	01	Transferuri catre institutiile publice		7.118.000	5.970.750	5.460.750	5.796.300	5.796.300		5.796.300
			59			TITLUL XI ALTE CHELTUIELI		9.672.000	8.281.000	8.241.000	8.236.811	8.236.811		8.236.811
			59	15		Contributii la salarizarea personalului neclerical		9.632.000	8.241.000	8.241.000	8.236.811	8.236.811		8.236.811
			59	22		Actiuni cu caracter stiintifice si social-cultural		40.000	40.000					
			84			PLATI EFECTUATE IN ANII PRECEDENTI SI RECUPERATE IN ANUL CURENT				-1.193	-1.193	-1.193		
			85			Titlul XIX PLATI EFECTUATE IN ANII PRECEDENTI SI RECUPERATE IN ANUL CURENT				-1.193	-1.193	-1.193		
			85	01		Plati efectuate in anii precedenti si recuperate in anul curent				-1.193	-1.193	-1.193		
			85	01	01	Plati efectuate in anii precedenti si recuperate in anul curent (SF)				-1.193	-1.193	-1.193		
6802						ASIGURARI SI ASISTENTA SOCIALA		151.733.000	125.013.920	124.865.418	114.076.482	114.076.482		116.119.989


Capi- tol	Sub- capi- tol	Pa- ra- graf	Gru- pa / Titlu	Ar- ti- col	Ali- ne- at	Denumire indicator	Credite de angajament	Credite bugetare		Angajamente bugetare	Angajamente legale	Plati efectuate	Angajamente legale de platit	Cheltuieli efective
								anuale aprobrate la finele perioadei de raportare	trimestriale cumulate					
A						B	1	2	3	4	5	6	7=5-6	8
			01			CHELTUIELI CURENTE		151.733.000	125.013.920	125.013.920	114.224.984	114.224.984		116.119.989
			10			TITLUL I CHELTUIELI DE PERSONAL		48.806.320	37.271.160	37.271.160	35.805.421	35.805.421		36.093.036
			10	01		Cheltuieli salariale in bani		39.733.510	30.382.070	30.382.070	29.173.434	29.173.434		29.436.890
			10	01	01	Salarii de baza		32.969.730	25.172.350	25.172.350	24.233.452	24.233.452		24.483.846
			10	01	05	Sporuri pentru conditii de munca		3.740.620	2.899.210	2.899.210	2.734.057	2.734.057		2.701.254
			10	01	06	Alte sporuri		2.736.160	2.092.330	2.092.330	2.006.662	2.006.662		2.034.134
			10	01	12	Indemnizatii platite unor persoane din afara unitatii		30.850	23.070	23.070	20.050	20.050		24.404
			10	01	13	Indemnizatii de delegare		3.400	3.000	3.000	1.462	1.462		1.632
			10	01	30	Alte drepturi salariale in bani		252.750	192.110	192.110	177.751	177.751		191.620
			10	02		Cheltuieli salariale in natura		22.330	11.250	11.250	11.142	11.142		14.358
			10	02	01	Tichete de masa		22.330	11.250	11.250	11.142	11.142		14.358
			10	03		Contributii		9.050.480	6.877.840	6.877.840	6.620.845	6.620.845		6.641.788
			10	03	01	Contributii de asigurari sociale de stat		6.293.760	4.772.990	4.772.990	4.628.033	4.628.033		4.667.174
			10	03	02	Contributii de asigurari de somaj		197.830	151.760	151.760	145.130	145.130		146.354
			10	03	03	Contributii de asigurari sociale de sanatate		2.065.720	1.579.790	1.579.790	1.517.665	1.517.665		1.530.859
			10	03	04	Contributii de asigurari pentru accidente de munca si boli profesionale		57.640	49.200	49.200	40.881	40.881		47.118
			10	03	06	Contributii pentru concedii si indemnizatii		435.530	324.100	324.100	289.136	289.136		250.283
			20			TITLUL II BUNURI SI SERVICII		11.731.680	9.963.640	9.963.640	6.301.144	6.301.144		7.624.345
			20	01		Bunuri si servicii		4.700.400	4.284.310	4.284.310	3.059.873	3.059.873		3.078.689
			20	01	01	Furnituri de birou		90.500	81.610	81.610	58.376	58.376		70.471
			20	01	02	Materiale pentru curatenie		172.300	151.710	151.710	113.659	113.659		154.319
			20	01	03	Incalzit, iluminat si forta motrica		2.550.800	2.385.000	2.385.000	1.733.675	1.733.675		1.513.509
			20	01	04	Apa, canal si salubritate		720.500	625.000	625.000	522.781	522.781		555.660

Capi- tol	Sub- capi- tol	Pa- ra- graf	Gru- pa / Titlu	Ar- ti- col	Ali- ne- at	Denumire indicator	Credite de angajament	Credite bugetare		Angajamente bugetare	Angajamente legale	Plati efectuate	Angajamente legale de platit	Cheltuieli efective
								anuale aprobrate la finele perioadei de raportare	trimestriale cumulate					
A						B	1	2	3	4	5	6	7=5-6	8
			20	01	05	Carburanti si lubrifianti		80.000	61.000	61.000	428	428		104.900
			20	01	06	Piese de schimb		31.300	25.990	25.990	7.893	7.893		5.420
			20	01	08	Posta, telecomunicatii, radio, tv, internet		150.000	130.000	130.000	107.453	107.453		106.689
			20	01	09	Materiale si prestari de servicii cu caracter functional		55.000	41.500	41.500	15.454	15.454		22.243
			20	01	30	Alte bunuri si servicii pentru intretinere si functionare		850.000	782.500	782.500	500.154	500.154		545.478
			20	02		Reparatii curente		550.000	697.000	697.000	161.418	161.418		181.279
			20	03		Hrana		3.920.170	2.984.930	2.984.930	1.772.386	1.772.386		2.510.213
			20	03	01	Hrana pentru oameni		3.920.170	2.984.930	2.984.930	1.772.386	1.772.386		2.510.213
			20	04		Medicamente si materiale sanitare		224.110	182.000	182.000	123.687	123.687		171.781
			20	04	01	Medicamente		152.110	128.000	128.000	98.288	98.288		109.321
			20	04	02	Materiale sanitare		20.000	15.000	15.000	2.674	2.674		20.518
			20	04	04	Dezinfectanti		52.000	39.000	39.000	22.725	22.725		41.942
			20	05		Bunuri de natura obiectelor de inventar		780.000	660.000	660.000	190.313	190.313		567.966
			20	05	01	Uniforme si echipament		330.000	300.000	300.000	131.669	131.669		224.085
			20	05	03	Lenjerie si accesorii de pat		150.000	150.000	150.000				145.793
			20	05	30	Alte obiecte de inventar		300.000	210.000	210.000	58.644	58.644		198.088
			20	06		Deplasari, detasari, transferari		22.000	22.000	22.000	4.687	4.687		4.987
			20	06	01	Deplasari interne, detasari, transferari		22.000	22.000	22.000	4.687	4.687		4.987
			20	11		Carti, publicatii si materiale documentare		12.000	4.500	4.500	4.025	4.025		2.888
			20	13		Pregatire profesionala		50.000	40.000	40.000	740	740		740
			20	14		Protectia muncii		85.000	66.250	66.250	23.553	23.553		25.571
			20	30		Alte cheltuieli		1.388.000	1.022.650	1.022.650	960.462	960.462		1.080.231
			20	30	04	Chirii		38.000	30.150	30.150	25.366	25.366		28.297
			20	30	30	Alte cheltuieli cu bunuri si servicii		1.350.000	992.500	992.500	935.096	935.096		1.051.934

Capi- tol	Sub- capi- tol	Pa- ra- graf	Gru- pa / Titlu	Ar- ti- col	Ali- ne- at	Denumire indicator	Credite de angajament	Credite bugetare		Angajamente bugefare	Angajamente legale	Plati efectuate	Angajamente legale de platit	Cheltuieli efective
								anuale aprobate la finele perioadei de raportare	trimestriale cumulate					
A						B	1	2	3	4	5	6	7-5-6	8
			51			TITLUL VI TRANSFERURI INTRE UNITATI ALE ADMINISTRATIEI PUBLICE		1.550.000	1.377.000	1.377.000	1.239.700	1.239.700		1.239.700
			51	01		Transferuri curente		1.550.000	1.377.000	1.377.000	1.239.700	1.239.700		1.239.700
			51	01	39	Transferuri din bugetele locale pentru finantarea unitatilor de asistenta sociala si medico-sociale		1.550.000	1.377.000	1.377.000	1.239.700	1.239.700		1.239.700
			57			TITLUL VIII ASISTENTA SOCIALA		89.645.000	76.402.120	76.402.120	70.878.719	70.878.719		71.162.908
			57	02		Ajutoare sociale		89.645.000	76.402.120	76.402.120	70.878.719	70.878.719		71.162.908
			57	02	01	Ajutoare sociale in numerar		89.645.000	76.402.120	76.402.120	70.878.719	70.878.719		71.162.908
			84			PLATI EFECTUATE IN ANII PRECEDENTI SI RECUPERATE IN ANUL CURENT				-148.502	-148.502	-148.502		
			85			Titlul XIX PLATI EFECTUATE IN ANII PRECEDENTI SI RECUPERATE IN ANUL CURENT				-148.502	-148.502	-148.502		
			85	01		Plati efectuate in anii precedenti si recuperate in anul curent				-148.502	-148.502	-148.502		
			85	01	01	Plati efectuate in anii precedenti si recuperate in anul curent (SF)				-148.502	-148.502	-148.502		
7000	02					Partea IV-a SERVICII SI DEZVOLTARE PUBLICA, LOCUINTE, MEDIU SI APE	1.603.000	4.815.000	4.815.000	4.815.000	1.073.361	1.073.361		
7402						PROTECTIA MEDIULUI	1.603.000	4.815.000	4.815.000	4.815.000	1.073.361	1.073.361		
			01			CHELTUIELI CURENTE		2.526.000	2.526.000	2.526.000	171.000	171.000		
			55			TITLUL VII ALTE TRANSFERURI		2.526.000	2.526.000	2.526.000	171.000	171.000		
			55	01		A. Transferuri interne		2.526.000	2.526.000	2.526.000	171.000	171.000		
			55	01	65	Sume reprezentand contributia unitatilor administrativ-teritoriale la Fondul IID		2.526.000	2.526.000	2.526.000	171.000	171.000		
			79			OPERATIUNI FINANCIARE	1.603.000	2.289.000	2.289.000	2.289.000	902.361	902.361		

Capi- tol	Sub- capi- tol	Pa- ra- graf	Gru- pa / Titlu	Ar- ti- col	Ali- ne- at	Denumire indicator	Credite de angajament	Credite bugetare		Angajamente bugetare	Angajamente legale	Plati efectuate	Angajamente legale de platit	Cheltuieli efective
								anuale aprobrate la finele perioadei de raportare	trimestriale cumulate					
A						B	1	2	3	4	5	6	7=5-6	8
						recuperate in anul curent				-5.239	-5.239	-5.239		
			85	01	01	Plati efectuate in anii precedenti si recuperate in anul curent (SF)				-5.239	-5.239	-5.239		
8702						ALTE ACTIUNI ECONOMICE	1.219.000	1.219.000	1.219.000	1.219.000	1.097.948	1.097.948		
			79			OPERATIUNI FINANCIARE	1.219.000	1.219.000	1.219.000	1.219.000	1.097.948	1.097.948		
						TITLUL XVII RAMBURSARI DE CREDITE	1.219.000	1.219.000	1.219.000	1.219.000	1.097.948	1.097.948		
			81	02		Rambursari de credite interne	1.219.000	1.219.000	1.219.000	1.219.000	1.097.948	1.097.948		
			81	02	05	Rambursari de credite aferente datoriei publice interne locale	1.219.000	1.219.000	1.219.000	1.219.000	1.097.948	1.097.948		
9902	96					excedent/deficit sect funct			-4.036.040			8.396.839		

Conducatorul institutiei,


Conducatorul compartimentului
financiar-contabil

Capi- tol	Sub- capi- tol	Pa- ra- graf	Gru- pa / Titlu	Ar- ti- col	Ali- ne- at	Denumire indicator	Credite de angajament	Credite bugetare		Angajamente bugetare	Angajamente legale	Plati efectuate	Angajamente legale de platit	Cheltuieli efective
								anuale aprobrate la finele perioadei de raportare	trimestriale cumulate					
A						B	1	2	3	4	5	6	7=5-6	8
5007						CREDITE INTERNE	5.696.400	5.696.400	5.696.400	5.696.400	304.503	304.503		
6607						SANATATE	1.400	1.400	1.400	1.400	1.330	1.330		
	50					Alte cheltuieli in domeniul sanatafii	1.400	1.400	1.400	1.400	1.330	1.330		
		50				Alte institutii si actiuni sanitare	1.400	1.400	1.400	1.400	1.330	1.330		
7407						PROTECTIA MEDIULUI	145.000	145.000	145.000	145.000				
			03			Reducerea si controlul poluarii	145.000	145.000	145.000	145.000				
8707						ALTE ACTIUNI ECONOMICE	5.550.000	5.550.000	5.550.000	5.550.000	303.173	303.173		
		04				Turism	5.550.000	5.550.000	5.550.000	5.550.000	303.173	303.173		

Capi- tol	Sub- capi- tol	Pa- ra- graf	Gru- pa / Titlu	Ar- ti- col	Ali- ne- at	Denumire indicator	Credite de angajament	Credite bugetare		Angajamente bugetare	Angajamente legale	Plati efectuate	Angajamente legale de platit	Cheltuieli efective
								anuale aprobat la finele perioadei de raportare	trimestriale cumulate					
A						B	1	2	3	4	5	6	7=5-6	8
5007						CREDITE INTERNE	5.696.400	5.696.400	5.696.400	5.696.400	304.503	304.503		
			01			CHELTUIELI CURENTE	5.696.400	5.696.400	5.696.400	5.696.400	304.503	304.503		
			56			TITLUL VIII PROIECTE CU FINANTARE DIN FONDURI EXTERNE NERAMBURSABILE (FEN)								
						POSTADERARE	5.696.400	5.696.400	5.696.400	5.696.400	304.503	304.503		
6607						SANATATE	1.400	1.400	1.400	1.400	1.330	1.330		
			01			CHELTUIELI CURENTE	1.400	1.400	1.400	1.400	1.330	1.330		
			56			TITLUL VIII PROIECTE CU FINANTARE DIN FONDURI EXTERNE NERAMBURSABILE (FEN)								
						POSTADERARE	1.400	1.400	1.400	1.400	1.330	1.330		
			56	01		Programe din Fondul European de Dezvoltare Regionala (FEDR)	1.400	1.400	1.400	1.400	1.330	1.330		
			56	01	03	Cheltuieli neeligibile	1.400	1.400	1.400	1.400	1.330	1.330		
7407						PROTECTIA MEDIULUI	145.000	145.000	145.000	145.000				
			01			CHELTUIELI CURENTE	145.000	145.000	145.000	145.000				
			56			TITLUL VIII PROIECTE CU FINANTARE DIN FONDURI EXTERNE NERAMBURSABILE (FEN)								
						POSTADERARE	145.000	145.000	145.000	145.000				
			56	01		Programe din Fondul European de Dezvoltare Regionala (FEDR)	145.000	145.000	145.000	145.000				
			56	01	03	Cheltuieli neeligibile	145.000	145.000	145.000	145.000				
8707						ALTE ACTIUNI ECONOMICE	5.550.000	5.550.000	5.550.000	5.550.000	303.173	303.173		
			01			CHELTUIELI CURENTE	5.550.000	5.550.000	5.550.000	5.550.000	303.173	303.173		
			56			TITLUL VIII PROIECTE CU FINANTARE DIN FONDURI EXTERNE NERAMBURSABILE (FEN)								
						POSTADERARE	5.550.000	5.550.000	5.550.000	5.550.000	303.173	303.173		
			56	01		Programe din Fondul European de Dezvoltare Regionala (FEDR)	5.550.000	5.550.000	5.550.000	5.550.000	303.173	303.173		

Capi- tol	Sub- capi- tol	Pa- ra- graf	Gru- pa / Titlu	Ar- ti- col	Ali- ne- at	Denumire indicator	Credite de angajament	Credite bugetare		Angajamente bugetare	Angajamente legale	Plati efectuate	Angajamente legale de platit	Cheltuieli efective
								anuale aprobrate la finele perioadei de raportare	trimestriale cumulate					
A						B	1	2	3	4	5	6	7=5-6	8
		56	01	03		Cheltuieli neeligibile	5.550.000	5.550.000	5.550.000	5.550.000	303.173	303.173		

Conducatorul institutiei.

Conducatorul compartimentului
financiar-contabil

Capi- tol	Sub- capi- tol	Pa- ra- graf	Gru- pa / Titlu	Ar- ti- col	Ali- ne- at	Denumire indicator	Prevederi bugetare anuale aprobrate la finele perioadei de raportare	Prevederi bugetare trimestriale cumulate	Drepturi constatate			Incasari realizate	Stingeri pe alte cai decat incasari	Drepturi constatate de incasat
									Total, din care:	din anii precedenti	din anul curent			
A						B	1	2	3=4+5	4	5	6	7	8=3-6-7
0001	10					TOTAL VENITURI-VENITURI	223.847.260	167.732.910	152.155.590	11.108.368	141.047.222	151.101.828		1.053.762
0002						I. VENITURI CURENTE	172.946.810	127.423.740	114.273.545	11.108.368	103.165.177	113.219.783		1.053.762
2900						C. VENITURI NEFISCALE	172.946.810	127.423.740	114.273.545	11.108.368	103.165.177	113.219.783		1.053.762
3000						C1. VENITURI DIN PROPRIETATE	105.000	78.600	64.216	34.582	29.634	63.634		582
3010						VENITURI DIN PROPRIETATE	105.000	78.600	64.216	34.582	29.634	63.634		582
	05					Venituri din concesiuni si inchirieri	105.000	78.600	64.216	34.582	29.634	63.634		582
		30				Alte venituri din concesiuni si inchirieri de catre institutiile publice	105.000	78.600	64.216	34.582	29.634	63.634		582
3300	10					C2. VANZARI DE BUNURI SI SERVICII	172.841.810	127.345.140	114.209.329	11.073.786	103.135.543	113.156.149		1.053.180
3310						VENITURI DIN PRESTARI DE SERVICII SI ALTE ACTIVITATI	172.834.310	127.337.640	114.208.136	11.073.786	103.134.350	113.154.956		1.053.180
3310	08					Venituri din prestari de servicii	2.644.000	1.881.870	1.723.803	502.540	1.221.263	1.723.803		
		13				Contributia de intretinere a persoanelor asistate	470.000	366.000	382.609		382.609	382.609		
3310	16					Venituri din valorificarea produselor obtinute din activitatea proprie sau anexa	5.000	4.000						
3310	19					Venituri din serbari si spectacole scolare manifestari culturale, artistice si sportive	165.000	111.000	137.623	24.500	113.123	130.064		7.559
3310	21					Venituri din contractele incheiate cu casele de asigurari sociale de sanatate	141.383.700	101.832.180	93.627.740	9.983.645	83.644.095	92.613.659		1.014.081
3310	30					Venituri din contractele incheiate cu directiile de sanatate publica din sume alocate de la bugetul de stat	17.950.000	12.295.000	9.246.808		9.246.808	9.246.808		

Capi- tol	Sub- capi- tol	Pa- ra- graf	Gru- pa / Titlu	Ar- ti- col	Ali- ne- at	Denumire indicator	Prevederi bugetare anuale aprobrate la finele perioadei de raportare	Prevederi bugetare trimestriale cumulate	Drepturi constatate			Incasari realizate	Stingeri pe alte cai decat incasari	Drepturi constatate de incasat
									Total, din care:	din anii precedenti	din anul curent			
A						B	1	2	3=4+5	4	5	6	7	8=3-6-7
3310	31					Venituri din contractele incheiate cu directiile de sanatate publica din sume alocate din venituri proprii ale Ministerului Sanatatii	3.350.000	5.225.000	4.739.987		4.739.987	4.739.987		
3310	32					Venituri din contractele incheiate cu institutiile de medicina legala	3.500.000	2.750.000	2.377.000		2.377.000	2.377.000		
3310	50					Alte venituri din prestari de servicii si alte activitati	3.366.610	2.872.590	1.972.566	563.101	1.409.465	1.941.026		31.540
3610						DIVERSE VENITURI	7.000	7.000						
	50					Alte venituri	7.000	7.000						
3710						TRANSFERURI VOLUNTARE, ALTELE DECAT SUBVENTIILE	500	500	1.193		1.193	1.193		
3710	01					Donatii si sponsorizari	500	500	1.193		1.193	1.193		
	03					Varsaminte din sectiunea de functionare pentru finantarea sectiunii de dezvoltare a bugetului local	-2.547.960	-2.511.610	-462.785		-462.785	-462.785		
3710	04					Varsaminte din sectiunea de functionare	2.547.960	2.511.610	462.785		462.785	462.785		
4000	10					III. OPERATIUNI FINANCIARE	1.089.000	2.590.630	1.731.538		1.731.538	1.731.538		
4010						INCASARI DIN RAMBURSAREA ACORDATE	1.089.000	1.089.000	229.914		229.914	229.914		
4010	15					Sume utilizate din excedentul anului precedent pentru efectuarea de cheltuieli	1.089.000	1.089.000	229.914		229.914	229.914		
4010	15	02				Sume utilizate de administratiile locale din excedentul anului precedent pentru sectiunea de dezvoltare	1.089.000	1.089.000	229.914		229.914	229.914		

Capi- tol	Sub- capi- tol	Pa- ra- graf	Gru- pa / Titlu	Ar- ti- col	Ali- ne- at	Denumire indicator	Prevederi bugetare anuale aprobate la finele perioadei de raportare	Prevederi bugetare trimestriale cumulate	Drepturi constatate			Incasari realizate	Stingeri pe alte cai decat incasari	Drepturi constatate de incasat
									Total, din care:	din anii precedenti	din anul curent			
A						B	1	2	3=4+5	4	5	6	7	8=3-6-7
4110	06					ALTE OPERATIUNI FINANCIARE Sume din excedentul anului precedent pentru acoperirea golurilor temporare de casa		1.501.630	1.501.624		1.501.624	1.501.624		
								1.501.630	1.501.624		1.501.624	1.501.624		
4100	10					IV. SUBVENTII	49.811.450	37.718.540	36.150.507		36.150.507	36.150.507		
4310						SUBVENTII DE LA ALTE ADMINISTRATII	49.811.450	37.718.540	36.150.507		36.150.507	36.150.507		
	09					Subventii pentru institutii publice	10.775.500	9.070.000	8.580.500		8.580.500	8.580.500		
	10					Subventii din bugetele locale pentru finantarea cheltuielilor curente din domeniul sanatatii	100.000	75.000	75.000		75.000	75.000		
4310	14					Subventii din bugetele locale pentru finantarea cheltuielilor de capital din domeniul sanatatii	708.450							
4310	17					Sume din veniturile proprii ale Minis- terului Sanatatii catre bugetele locale pentru finantarea investitiilor in sanatate	6.376.000							
4310	17	01				Sume din veniturile proprii ale Minis- terului Sanatatii catre bugetele locale pentru finantarea aparaturii medicale si echipamentelor de comunicatii in urgenta in sanatate	6.376.000							
4310	33					Subventii din bugetul Fondului national unic de asigurari sociale de sanatate pentru acoperirea cresterilor salariale	31.851.500	28.573.540	27.495.007		27.495.007	27.495.007		

Capi- tol	Sub- capi- tol	Pa- ra- graf	Gru- pa / Titlu	Ar- ti- col	Ali- ne- at	Denumire indicator	Credite de angajament	Credite bugetare		Angajamente bugetare	Angajamente legale	Plati efectuate	Angajamente legale de platit	Cheltuieli efective
								anuale aprobrate la finele perioadei de raportare	trimestriale cumulate					
A						B	1	2	3	4	5	6	7=5-6	8
5010						TOTAL CHELTUIELI DIN VENITURI PROPRII SI SUBVENTII	10.905.270	223.847.260	168.101.960	167.984.114	148.554.730	148.554.730		151.362.147
5110						AUTORITATI PUBLICE SI ACTIUNI EXTERNE				-12.990	-12.990	-12.990		
	01					Autoritati executive si legislative				-12.990	-12.990	-12.990		
		03				Autoritati executive				-12.990	-12.990	-12.990		
5410						ALTE SERVICII PUBLICE GENERALE		1.168.000	1.041.000	1.040.564	731.264	731.264		789.119
	10					Servicii publice comunitare de evidenta a persoanelor		1.168.000	1.041.000	1.040.564	731.264	731.264		789.119
6110						ORDINE PUBLICA SI SIGURANTA NATIONALA		2.396.000	1.828.000	1.819.236	1.482.782	1.482.782		1.529.024
	50					Alte cheltuieli in domeniul ordinii publice si sigurantei nationale		2.396.000	1.828.000	1.819.236	1.482.782	1.482.782		1.529.024
6610						SANATATE	10.573.920	209.525.060	155.864.910	155.769.254	138.526.135	138.526.135		140.768.863
	06					Servicii medicale in unitati sanitare cu paturi	10.573.920	209.525.060	155.864.910	155.769.254	138.526.135	138.526.135		140.768.863
6610	06	01				Spitale generale	10.573.920	209.005.560	155.345.410	155.250.804	138.041.808	138.041.808		140.231.905
		03				Unitati medico-sociale		519.500	519.500	518.450	484.327	484.327		536.958
6710						CULTURA, RECREERE SI RELIGIE	131.350	7.883.200	6.934.800	6.934.800	6.135.402	6.135.402		6.379.617
	03					Servicii culturale	131.350	7.883.200	6.934.800	6.934.800	6.135.402	6.135.402		6.379.617
		03				Muzee	131.350	3.639.200	3.064.200	3.064.200	2.770.543	2.770.543		3.008.812
		04				Institutiile publice de spectacole si concerte		2.150.000	1.905.600	1.905.600	1.754.784	1.754.784		1.735.480
6710	03	05				Scoli populare de arta si meserii		1.040.000	1.015.000	1.015.000	741.797	741.797		738.364
		30				Alte servicii culturale		1.054.000	950.000	950.000	868.278	868.278		896.961
6810						ASIGURARI SI ASISTENTA SOCIALA		2.020.000	1.743.000	1.743.000	1.307.542	1.307.542		1.384.058
	12					Unitati de asistenta medico-sociale		2.020.000	1.743.000	1.743.000	1.307.542	1.307.542		1.384.058
8310						AGRICULTURA, SILVICULTURA, SI VANATOARE	200.000	855.000	690.250	690.250	384.595	384.595		511.466
	03					Agricultura	200.000	855.000	690.250	690.250	384.595	384.595		511.466

Capi- tol	Sub- capi- tol	Pa- ra- graf	Gru- pa / Titlu	Ar- ti- col	Ali- ne- at	Denumire indicator	Credite de angajament	Credite bugetare		Angajamente bugetare	Angajamente legale	Plati efectuate	Angajamente legale de platit	Cheltuieli efective
								anuale aprobrate la finele perioadei de raportare	trimestriale cumulate					
A						B	1	2	3	4	5	6	7=5-6	8
8310	30					Alte cheltuieli in domeniul agriculturii	200.000	855.000	690.250	690.250	384.595	384.595		511.466
9900	10					EXCEDENT/DEFICIT			-369.050			2.547.098		

Capi- tol	Sub- capi- tol	Pa- ra- graf	Gru- pa / Titlu	Ar- ti- col	Ali- ne- at	Denumire indicator	Credite de angajament	Credite bugetare		Angajamente bugetare	Angajamente legale	Plati efectuate	Angajamente legale de platit	Cheltuieli efective
								anuale aprobat la finele perioadei de raportare	trimestriale cumulate					
A						B	1	2	3	4	5	6	7=5-6	8
5010						TOTAL CHELTUIELI DIN VENITURI PROPRII SI SUBVENTII	10.905.270	223.847.260	168.101.960	167.984.114	148.554.730	148.554.730		151.362.147
	01					CHELTUIELI CURENTE		213.125.850	164.501.350	164.501.350	147.982.146	147.982.146		150.050.973
	10					TITLUL I CHELTUIELI DE PERSONAL		149.001.190	114.563.100	114.563.100	109.949.267	109.949.267		110.035.198
	20					TITLUL II BUNURI SI SERVICII		64.091.660	49.907.250	49.907.250	38.022.719	38.022.719		40.005.615
	59					TITLUL XI ALTE CHELTUIELI		33.000	31.000	31.000	10.160	10.160		10.160
	70					CHELTUIELI DE CAPITAL	10.905.270	10.721.410	3.600.610	3.600.610	690.430	690.430		1.311.174
	71					TITLUL XIII ACTIVE NEFINANCIARE	10.905.270	10.721.410	3.600.610	3.600.610	690.430	690.430		1.311.174
	84					PLATI EFECTUATE IN ANII PRECEDENTI SI RECUPERATE IN ANUL CURENT				-117.846	-117.846	-117.846		
	85					Titlul XIX PLATI EFECTUATE IN ANII PRECEDENTI SI RECUPERATE IN ANUL CURENT				-117.846	-117.846	-117.846		
5110						AUTORITATI PUBLICE SI ACTIUNI EXTERNE				-12.990	-12.990	-12.990		
	84					PLATI EFECTUATE IN ANII PRECEDENTI SI RECUPERATE IN ANUL CURENT				-12.990	-12.990	-12.990		
	85					Titlul XIX PLATI EFECTUATE IN ANII PRECEDENTI SI RECUPERATE IN ANUL CURENT				-12.990	-12.990	-12.990		
	85	01				Plati efectuate in anii precedenti si recuperate in anul curent				-12.990	-12.990	-12.990		
	85	01	01			Plati efectuate in anii precedenti si recuperate in anul curent (SF)				-12.990	-12.990	-12.990		
5410						ALTE SERVICII PUBLICE GENERALE		1.168.000	1.041.000	1.040.564	731.264	731.264		789.119
	01					CHELTUIELI CURENTE		1.168.000	1.041.000	1.041.000	731.700	731.700		787.445
	10					TITLUL I CHELTUIELI DE PERSONAL		955.000	833.000	833.000	586.840	586.840		632.447
	10	01				Cheltuieli salariale in bani		773.000	672.000	672.000	485.774	485.774		520.344
	10	01	01			Salarii de baza		698.000	603.000	603.000	460.944	460.944		496.364

Capi- tol	Sub- capi- tol	Pa- ra- graf	Gru- pa / Titlu	Ar- ti- col	Ali- ne- at	Denumire indicator	Credite de angajament	Credite bugetare		Angajamente bugetare	Angajamente legale	Plati efectuate	Angajamente legale de platit	Cheltuieli efective
								anuale aprobrate la finele perioadei de raportare	trimestriale cumulate					
A						B	1	2	3	4	5	6	7=5-6	8
			10	01	05	Sporuri pentru conditii de munca		55.000	49.000	49.000	21.053	21.053		18.860
			10	01	12	Indemnizatii platite unor persoane din afara unitatii		2.000	2.000	2.000	647	647		425
			10	01	13	Indemnizatii de delegare		3.000	3.000	3.000				
			10	01	30	Alte drepturi salariale in bani		15.000	15.000	15.000	3.130	3.130		4.695
			10	03		Contributii		182.000	161.000	161.000	101.066	101.066		112.103
			10	03	01	Contributii de asigurari sociale de stat		121.000	106.000	106.000	72.164	72.164		77.990
			10	03	02	Contributii de asigurari de somaj		4.000	3.000	3.000	2.000	2.000		2.147
			10	03	03	Contributii de asigurari sociale de sanatate		40.000	35.000	35.000	25.228	25.228		27.037
			10	03	04	Contributii de asigurari pentru accidente de munca si boli profesionale		2.000	2.000	2.000	685	685		740
			10	03	06	Contributii pentru concedii si indemnizatii		15.000	15.000	15.000	989	989		4.189
			20			TITLUL II BUNURI SI SERVICII		213.000	208.000	208.000	144.860	144.860		154.998
			20	01		Bunuri si servicii		180.000	177.000	177.000	135.737	135.737		150.736
			20	01	01	Furnituri de birou		1.000	1.000	1.000				413
			20	01	02	Materiale pentru curatenie		1.000	1.000	1.000	1.000	1.000		
			20	01	03	Incalzit, iluminat si forta motrica		11.500	11.500	11.500	9.943	9.943		9.943
			20	01	04	Apa, canal si salubritate		2.500	2.500	2.500	2.080	2.080		2.080
			20	01	05	Carburanti si lubrifianti								1.285
			20	01	08	Posta, telecomunicatii, radio, tv, internet		13.000	10.000	10.000	8.758	8.758		8.758
			20	01	09	Materiale si prestari de servicii cu caracter functional		30.000	30.000	30.000	23.026	23.026		24.132
			20	01	30	Alte bunuri si servicii pentru intretinere si functionare		121.000	121.000	121.000	90.930	90.930		104.125

Capi- tol	Sub- capi- tol	Pa- ra- graf	Gru- pa / Titlu	Ar- ti- col	Ali- ne- at	Denumire indicator	Credite de angajament	Credite bugetare		Angajamente bugetare	Angajamente legale	Plati efectuate	Angajamente legale de platit	Cheltuieli efective
								anuale aprobrate la finele perioadei de raportare	trimestriale cumulate					
A						B	1	2	3	4	5	6	7=5-6	8
			20	02		Reparatii curente		5.000	5.000	5.000	918	918		918
			20	05		Bunuri de natura obiectelor de inventar		5.000	5.000	5.000	4.861	4.861		
			20	05	30	Alte obiecte de inventar		5.000	5.000	5.000	4.861	4.861		
			20	06		Deplasari, detasari, transferari		5.000	5.000	5.000	2.394	2.394		2.394
			20	06	01	Deplasari interne, detasari, transferari		5.000	5.000	5.000	2.394	2.394		2.394
			20	11		Carti, publicatii si materiale documentare		3.000	1.000	1.000				
			20	13		Pregatire profesionala		5.000	5.000	5.000	950	950		950
			20	14		Protectia muncii		5.000	5.000	5.000				
			20	30		Alte cheltuieli		5.000	5.000	5.000				
			20	30	30	Alte cheltuieli cu bunuri si servicii		5.000	5.000	5.000				
			70			CHELTUIELI DE CAPITAL								1.674
			71			TITLUL XIII ACTIVE NEFINANCIARE								1.674
			71	01		Active fixe								1.674
			71	01	03	Mobilier, aparatura birotica si alte active corporale								801
			71	01	30	Alte active fixe (inclusiv reparatii capitale)								873
			84			PLATI EFECTUATE IN ANII PRECEDENTI SI RECUPERATE IN ANUL CURENT				-436	-436	-436		
			85			Titlul XIX PLATI EFECTUATE IN ANII PRECEDENTI SI RECUPERATE IN ANUL CURENT				-436	-436	-436		
			85	01		Plati efectuate in anii precedenti si recuperate in anul curent				-436	-436	-436		
			85	01	01	Plati efectuate in anii precedenti si recuperate in anul curent (SF)				-436	-436	-436		
6110						ORDINE PUBLICA SI SIGURANTA NATIONALA		2.396.000	1.828.000	1.819.236	1.482.782	1.482.782		1.529.024

Capi- tol	Sub- capi- tol	Pa- ra- graf	Gru- pa / Titlu	Ar- ti- col	Ali- ne- at	Denumire indicator	Credite de angajament	Credite bugetare		Angajamente bugetare	Angajamente legale	Plati efectuate	Angajamente legale de platit	Cheltuieli efective
								anuale aprobrate la finele perioadei de raportare	trimestriale cumulate					
A						B	1	2	3	4	5	6	7=5-6	8
			71	01		Active fixe								9.909
			71	01	02	Masini, echipamente si mijloace de transport								9.909
			84			PLATI EFECTUATE IN ANII PRECEDENTI SI RECUPERATE IN ANUL CURENT				-8.764	-8.764	-8.764		
			85			Titlul XIX PLATI EFECTUATE IN ANII PRECEDENTI SI RECUPERATE IN ANUL CURENT				-8.764	-8.764	-8.764		
			85	01		Plati efectuate in anii precedenti si recuperate in anul curent				-8.764	-8.764	-8.764		
			85	01	01	Plati efectuate in anii precedenti si recuperate in anul curent (SF)				-8.764	-8.764	-8.764		
6610						SANATATE	10.573.920	209.525.060	155.864.910	155.769.254	138.526.135	138.526.135		140.768.863
			01			CHELTUIELI CURENTE		199.135.000	152.559.300	152.559.300	137.976.113	137.976.113		139.613.112
			10			TITLUL I CHELTUIELI DE PERSONAL		138.066.500	105.399.500	105.399.500	101.901.011	101.901.011		101.845.056
			10	01		Cheltuieli salariale in bani		105.894.600	80.649.600	80.649.600	79.148.277	79.148.277		79.209.039
			10	01	01	Salarii de baza		62.144.600	47.521.600	47.521.600	46.771.469	46.771.469		46.820.194
			10	01	05	Sporuri pentru conditii de munca		17.550.000	13.744.600	13.744.600	13.583.007	13.583.007		13.632.773
			10	01	06	Alte sporuri		7.275.000	5.285.000	5.285.000	5.205.682	5.205.682		5.193.178
			10	01	11	Fond aferent platii cu ora		17.609.000	13.099.400	13.099.400	12.850.537	12.850.537		12.812.944
			10	01	13	Indemnizatii de delegare		6.000	6.000	6.000				
			10	01	30	Alte drepturi salariale in bani		1.310.000	993.000	993.000	737.582	737.582		749.950
			10	02		Cheltuieli salariale in natura		6.866.000	5.292.000	5.292.000	3.923.180	3.923.180		3.923.745
			10	02	01	Tichete de masa		6.866.000	5.292.000	5.292.000	3.923.180	3.923.180		3.923.745
			10	03		Contributii		25.305.900	19.457.900	19.457.900	18.829.554	18.829.554		18.712.272
			10	03	01	Contributii de asigurari sociale de stat		17.452.000	13.554.600	13.554.600	13.278.598	13.278.598		13.309.987
			10	03	02	Contributii de asigurari de somaj		598.000	436.200	436.200	391.121	391.121		391.557

Capi- tol	Sub- capi- tol	Pa- ra- graf	Gru- pa / Titlu	Ar- ti- col	Ali- ne- at	Denumire indicator	Credite de angajament	Credite bugetare		Angajamente bugetare	Angajamente legale	Plati efectuate	Angajamente legale de platit	Cheltuieli efective
								anuale aprobrate la finele perioadei de raportare	trimestriale cumulate					
A						B	1	2	3	4	5	6	7=5-6	8
			10	03	03	Contributii de asigurari sociale de sanatate		5.599.000	4.263.800	4.263.800	4.109.682	4.109.682		4.124.657
			10	03	04	Contributii de asigurari pentru accidente de munca si boli profesionale		308.200	237.600	237.600	221.242	221.242		221.833
			10	03	06	Contributii pentru concedii si indemnizatii		1.348.700	965.700	965.700	828.911	828.911		664.238
			20			TITLUL II BUNURI SI SERVICII		61.035.500	47.128.800	47.128.800	36.064.942	36.064.942		37.757.896
			20	01		Bunuri si servicii		12.756.500	9.882.800	9.882.800	7.846.009	7.846.009		7.615.068
			20	01	01	Furnituri de birou		230.000	176.500	176.500	129.368	129.368		130.800
			20	01	02	Materiale pentru curatenie		662.000	513.500	513.500	394.889	394.889		439.314
			20	01	03	Incalzit, iluminat si forta motrica		4.285.000	3.447.000	3.447.000	2.686.693	2.686.693		2.380.499
			20	01	04	Apa, canal si salubritate		2.068.000	1.583.200	1.583.200	1.441.368	1.441.368		1.480.571
			20	01	05	Carburanti si lubrifianti		119.000	92.300	92.300	55.087	55.087		52.466
			20	01	06	Piese de schimb		68.000	54.000	54.000	2.094	2.094		2.399
			20	01	07	Transport		576.000	437.500	437.500	353.153	353.153		357.912
			20	01	08	Posta, telecomunicatii, radio, tv, internet		76.500	59.600	59.600	53.132	53.132		52.259
			20	01	09	Materiale si prestari de servicii cu caracter functional		2.626.000	2.144.800	2.144.800	1.699.766	1.699.766		1.613.426
			20	01	30	Alte bunuri si servicii pentru intretinere si functionare		2.046.000	1.374.400	1.374.400	1.030.459	1.030.459		1.105.422
			20	02		Reparatii curente		197.000	184.000	184.000	100.902	100.902		121.583
			20	03		Hrana		2.451.000	1.918.000	1.918.000	1.546.384	1.546.384		1.569.657
			20	03	01	Hrana pentru oameni		2.451.000	1.918.000	1.918.000	1.546.384	1.546.384		1.569.657
			20	04		Medicamente si materiale sanitare		44.123.500	33.850.500	33.850.500	25.702.015	25.702.015		28.073.943
			20	04	01	Medicamente		27.263.000	20.500.500	20.500.500	16.043.079	16.043.079		16.918.636
			20	04	02	Materiale sanitare		7.351.000	5.671.000	5.671.000	4.784.816	4.784.816		5.983.541
			20	04	03	Reactivi		8.776.000	7.007.500	7.007.500	4.403.711	4.403.711		4.680.538

Capi- tol	Sub- capi- tol	Pa- ra- graf	Gru- pa / Tifu	Ar- ti- col	Ali- ne- at	Denumire indicator	Credite de angajament	Credite bugetare		Angajamente bugetare	Angajamente legale	Plati efectuate	Angajamente legale de platit	Cheltuieli efective
								anuale aprobrate la finele perioadei de raportare	trimestriale cumulate					
A						B	1	2	3	4	5	6	7=5-6	8
						stat		709.500	648.500	648.500	607.231	607.231		621.065
	10	03	02			Contributii de asigurari de somaj		24.600	22.640	22.640	18.969	18.969		19.559
	10	03	03			Contributii de asigurari sociale de sanatate		242.300	222.100	222.100	197.434	197.434		202.005
	10	03	04			Contributii de asigurari pentru accidente de munca si boli profesionale		11.120	10.550	10.550	8.558	8.558		8.749
	10	03	06			Contributii pentru concedii si indemnizatii		54.580	51.920	51.920	36.943	36.943		31.219
	20					TITLUL II BUNURI SI SERVICII		1.867.660	1.699.200	1.699.200	1.369.325	1.369.325		1.476.766
	20	01				Bunuri si servicii		1.449.500	1.304.940	1.304.940	1.097.468	1.097.468		1.174.257
	20	01	01			Furnituri de birou		15.000	14.500	14.500	6.559	6.559		11.960
	20	01	02			Materiale pentru curatenie		10.000	10.000	10.000	3.162	3.162		9.468
	20	01	03			Incalzit, iluminat si forta motrica		288.000	273.000	273.000	229.448	229.448		208.028
	20	01	04			Apa, canal si salubritate		46.000	35.000	35.000	27.282	27.282		29.943
	20	01	05			Carburanti si lubrifianti		31.000	26.500	26.500	20.714	20.714		23.316
	20	01	06			Piese de schimb		8.800	8.800	8.800	1.332	1.332		1.631
	20	01	07			Transport		25.800	21.300	21.300	9.850	9.850		11.277
	20	01	08			Posta, telecomunicatii, radio, tv, internet		42.100	40.100	40.100	28.399	28.399		31.398
	20	01	09			Materiale si prestari de servicii cu caracter functional		733.800	656.740	656.740	585.994	585.994		673.541
	20	01	30			Alte bunuri si servicii pentru intretinere si functionare		249.000	219.000	219.000	184.728	184.728		173.695
	20	02				Reparatii curente		52.000	51.000	51.000	26.902	26.902		58.180
	20	05				Bunuri de natura obiectelor de inventar		62.000	60.000	60.000	40.767	40.767		2.654
	20	05	01			Uniforme si echipament		8.000	8.000	8.000	1.858	1.858		
	20	05	30			Alte obiecte de inventar		54.000	52.000	52.000	38.909	38.909		2.654
	20	06				Deplasari, detasari, transferari		74.400	74.400	74.400	61.552	61.552		61.552


Capi- tol	Sub- capi- tol	Pa- ra- graf	Gru- pa / Titlu	Ar- ti- col	Ali- ne- at	Denumire indicator	Credite de angajament	Credite bugetare		Angajamente bugetare	Angajamente legale	Plati efectuate	Angajamente legale de platit	Cheltuieli efective
								anuale aprobrate la finele perioadei de raportare	trimestriale cumulate					
A						B	1	2	3	4	5	6	7=5-6	8
			20	06	01	Deplasari interne, detasari, transferari		57.000	57.000	57.000	45.637	45.637		45.637
			20	06	02	Deplasari in strainatate		17.400	17.400	17.400	15.915	15.915		15.915
			20	11		Carti, publicatii si materiale documentare		5.000	5.000	5.000	1.351	1.351		1.350
			20	13		Pregatire profesionala		19.100	19.100	19.100	10.806	10.806		10.806
			20	14		Protectia muncii		11.000	10.100	10.100	5.637	5.637		5.637
			20	30		Alte cheltuieli		194.660	174.660	174.660	124.842	124.842		162.330
			20	30	01	Reclama si publicitate		200	200	200	108	108		216
			20	30	04	Chirii		25.000	25.000	25.000	15.000	15.000		40.000
			20	30	30	Alte cheltuieli cu bunuri si servicii		169.460	149.460	149.460	109.734	109.734		122.114
			70			CHELTUIELI DE CAPITAL	131.350	131.350	95.000	95.000	27.021	27.021		75.716
			71			TITLUL XIII ACTIVE NEFINANCIARE	131.350	131.350	95.000	95.000	27.021	27.021		75.716
			71	01		Active fixe	81.350	81.350	45.000	45.000				62.102
			71	01	01	Constructii	23.000	23.000	23.000	23.000				16.603
			71	01	02	Masini, echipamente si mijloace de transport	5.000	5.000	5.000	5.000				32.945
			71	01	03	Mobilier, aparatura birotica si alte active corporale								8.261
			71	01	30	Alte active fixe (inclusiv reparatii capitale)	53.350	53.350	17.000	17.000				4.293
			71	03		Reparatii capitale aferente activelor fixe	50.000	50.000	50.000	50.000	27.021	27.021		13.614
6810						ASIGURARI SI ASISTENTA SOCIALA		2.020.000	1.743.000	1.743.000	1.307.542	1.307.542		1.384.058
			01			CHELTUIELI CURENTE		2.020.000	1.743.000	1.743.000	1.307.542	1.307.542		1.338.501
			10			TITLUL I CHELTUIELI DE PERSONAL		1.460.000	1.211.000	1.211.000	1.015.168	1.015.168		1.000.744
			10	01		Cheltuieli salariale in bani		1.191.000	978.000	978.000	832.885	832.885		812.693
			10	01	01	Salarii de baza		941.900	750.000	750.000	663.162	663.162		647.530
			10	01	06	Alte sporuri		246.100	225.000	225.000	168.652	168.652		164.092

Capi- tol	Sub- capi- tol	Pa- ra- graf	Gru- pa / Titlu	Ar- ti- col	Al- ne- at	Denumire indicator	Credite de angajament	Credite bugetare		Angajamente bugetare	Angajamente legale	Plati efectuate	Angajamente legale de platit	Cheltuieli efective
								anuale aprobrate la finele perioadei de raportare	trimestriale cumulate					
A						B	1	2	3	4	5	6	7=5-6	8
			10	01	13	Indemnizatii de delegare		3.000	3.000	3.000	1.071	1.071		1.071
			10	03		Contributii		269.000	233.000	233.000	182.283	182.283		188.051
			10	03	01	Contributii de asigurari sociale de stat		187.600	160.600	160.600	131.241	131.241		130.012
			10	03	02	Contributii de asigurari de somaj		6.000	5.300	5.300	4.141	4.141		4.100
			10	03	03	Contributii de asigurari sociale de sanatate		62.000	54.700	54.700	43.064	43.064		42.636
			10	03	04	Contributii de asigurari pentru accidente de munca si boli profesionale		3.600	3.100	3.100	2.548	2.548		2.523
			10	03	06	Contributii pentru concedii si indemnizatii		9.800	9.300	9.300	1.289	1.289		8.780
			20			TITLUL II BUNURI SI SERVICII		560.000	532.000	532.000	292.374	292.374		337.757
			20	01		Bunuri si servicii		284.000	271.000	271.000	141.316	141.316		175.976
			20	01	01	Furnituri de birou		4.000	4.000	4.000	1.747	1.747		1.996
			20	01	02	Materiale pentru curatenie		37.000	34.000	34.000	17.747	17.747		18.942
			20	01	03	Incalzit, iluminat si forta motrica		143.000	138.000	138.000	43.786	43.786		81.189
			20	01	04	Apa, canal si salubritate		27.000	25.000	25.000	19.565	19.565		19.565
			20	01	05	Carburanti si lubrifianti		10.000	10.000	10.000	10.000	10.000		6.109
			20	01	06	Piese de schimb		3.000	3.000	3.000	1.350	1.350		1.307
			20	01	08	Posta, telecomunicatii, radio, tv, internet		10.000	9.000	9.000	6.778	6.778		6.331
			20	01	09	Materiale si prestari de servicii cu caracter functional		39.000	37.000	37.000	33.588	33.588		32.959
			20	01	30	Alte bunuri si servicii pentru intretinere si functionare		11.000	11.000	11.000	6.755	6.755		7.578
			20	03		Hrana		235.000	220.000	220.000	142.144	142.144		155.381
			20	03	01	Hrana pentru oameni		235.000	220.000	220.000	142.144	142.144		155.381
			20	05		Bunuri de natura obiectelor de inventar		27.000	27.000	27.000	5.423	5.423		

Capi- tol	Sub- capi- tol	Pa- ra- graf	Gru- pa / Titlu	Ar- ti- col	Ali- ne- at	Denumire indicator	Credite de angajament	Credite bugetare		Angajamente bugetare	Angajamente legale	Plati efectuate	Angajamente legale de platit	Cheltuieli efective
								anuale aprobrate la finele perioadei de raportare	trimestriale cumulate					
A						B	1	2	3	4	5	6	7=5-6	8
			20	05	01	Uniforme si echipament		5.000	5.000	5.000				
			20	05	03	Lenjerie si accesorii de pat		10.000	10.000	10.000				
			20	05	30	Alte obiecte de inventar		12.000	12.000	12.000	5.423	5.423		
			20	30		Alte cheltuieli		14.000	14.000	14.000	3.491	3.491		6.400
			20	30	30	Alte cheltuieli cu bunuri si servicii		14.000	14.000	14.000	3.491	3.491		6.400
			70			CHELTUIELI DE CAPITAL								45.557
			71			TITLUL XIII ACTIVE NEFINANCIARE								45.557
			71	01		Active fixe								45.557
			71	01	01	Constructii								1.454
			71	01	02	Masini, echipamente si mijloace de transport								44.103
8310						AGRICULTURA, SILVICULTURA, SI VANATOARE	200.000	855.000	690.250	690.250	384.595	384.595		511.466
			01			CHELTUIELI CURENTE		655.000	490.250	490.250	366.864	366.864		488.899
			10			TITLUL I CHELTUIELI DE PERSONAL		446.000	338.000	338.000	293.486	293.486		300.940
			10	01		Cheltuieli salariale in bani		350.000	262.500	262.500	240.135	240.135		245.855
			10	01	01	Salarii de baza		350.000	262.500	262.500	240.135	240.135		245.855
			10	03		Contributii		96.000	75.500	75.500	53.351	53.351		55.085
			10	03	01	Contributii de asigurari sociale de stat		65.000	51.000	51.000	37.928	37.928		39.462
			10	03	02	Contributii de asigurari de somaj		3.500	3.000	3.000	1.196	1.196		1.227
			10	03	03	Contributii de asigurari sociale de sanatate		21.500	16.500	16.500	12.446	12.446		12.769
			10	03	04	Contributii de asigurari pentru accidente de munca si boli profesionale		2.500	2.250	2.250	539	539		
			10	03	06	Contributii pentru concedii si indemnizatii		3.500	2.750	2.750	1.242	1.242		1.627
			20			TITLUL II BUNURI SI SERVICII		209.000	152.250	152.250	73.378	73.378		187.959

Capi- tol	Sub- capi- tol	Pa- ra- graf	Gru- pa / Titlu	Ar- ti- col	Ali- ne- af	Denumire indicator	Credite de angajament	Credite bugetare		Angajamente bugetare	Angajamente legale	Plati efectuate	Angajamente legale de platit	Cheltuieli efective
								anuale aprobrate la finele perioadei de raportare	trimestriale cumulate					
A						B	1	2	3	4	5	6	7=5-6	8
						transport	200.000	200.000	200.000	200.000	17.731	17.731		22.567
9900 10						EXCEDENT/DEFICIT			-369.050			2.547.098		

Conducatorul institutiei,

Conducatorul compartimentului
financiar-contabil


Capi- tol	Sub- capi- tol	Pa- ra- graf	Gru- pa / Titlu	Ar- ti- col	Ali- ne- at	Denumire indicator	Prevederi bugetare anuale aprobrate la finele perioadei de raportare	Prevederi bugetare trimestriale cumulate	Drepturi constatate			Incasari realizate	Stingeri pe alte cai decat incasari	Drepturi constatate de incasat
									Total, din care:	din anii precedenti	din anul curent			
A						B	1	2	3=4+5	4	5	6	7	8=3-6-7
4310	17	01				terului Sanatatii catre bugetele locale pentru finantarea aparaturii medicale si echipamentelor de comunicatii in urgenta in sanatate	6.376.000							

Capi- tol	Sub- capi- tol	Pa- ra- graf	Gru- pa / Titlu	Ar- ti- col	Ali- ne- at	Denumire indicator	Credite de angajament	Credite bugetare		Angajamente bugetare	Angajamente legale	Plati efectuate	Angajamente legale de platit	Cheltuieli efective
								anuale aprobrate la finele perioadei de raportare	trimestriale cumulate					
A						B	1	2	3	4	5	6	7=5-6	8
						(inclusiv reparatii capitale)	46.000	46.000	46.000	46.000	893	893		1.096
6710						CULTURA, RECREERE SI RELIGIE	131.350	131.350	95.000	95.000	27.021	27.021		75.716
			70			CHELTUIELI DE CAPITAL	131.350	131.350	95.000	95.000	27.021	27.021		75.716
			71			TITLUL XIII ACTIVE NEFINANCIARE	131.350	131.350	95.000	95.000	27.021	27.021		75.716
			71	01		Active fixe	81.350	81.350	45.000	45.000				62.102
			71	01	01	Constructii	23.000	23.000	23.000	23.000				16.603
			71	01	02	Masini, echipamente si mijloace de transport	5.000	5.000	5.000	5.000				32.945
			71	01	03	Mobilier, aparatura birotica si alte active corporale								8.261
			71	01	30	Alte active fixe								
			71	03		(inclusiv reparatii capitale) Reparatii capitale aferente activelor fixe	53.350	53.350	17.000	17.000				4.293
							50.000	50.000	50.000	50.000	27.021	27.021		13.614
6810						ASIGURARI SI ASISTENTA SOCIALA								45.557
			70			CHELTUIELI DE CAPITAL								45.557
			71			TITLUL XIII ACTIVE NEFINANCIARE								45.557
			71	01		Active fixe								45.557
			71	01	01	Constructii								1.454
			71	01	02	Masini, echipamente si mijloace de transport								44.103
8310						AGRICULTURA, SILVICULTURA, SI VANATOARE	200.000	200.000	200.000	200.000	17.731	17.731		22.567
			70			CHELTUIELI DE CAPITAL	200.000	200.000	200.000	200.000	17.731	17.731		22.567
			71			TITLUL XIII ACTIVE NEFINANCIARE	200.000	200.000	200.000	200.000	17.731	17.731		22.567
			71	01		Active fixe	200.000	200.000	200.000	200.000	17.731	17.731		22.567
			71	01	02	Masini, echipamente si mijloace de transport	200.000	200.000	200.000	200.000	17.731	17.731		22.567

Capi- tol	Sub- capi- tol	Pa- ra- graf	Gru- pa / Tiflu	Ar- ti- col	Ali- ne- at	Denumire indicator	Credite de angajament	Credite bugetare		Angajamente bugetare	Angajamente legale	Plati efectuate	Angajamente legale de platit	Cheltuieli efective
								anuale aprobrate la finele perioadei de raportare	trimestriale cumulate					
A						B	1	2	3	4	5	6	7=5-6	8
9910 97						excedent/deficit sect de zv						2,269		

[Signature]
Conducatorul institutiei,

Conducatorul compartimentului
financiar-contabil
[Signature]



**CONTUL DE EXECUTIE AL INSTITUTIILOR PUBLICE FINANTATE
DIN VENITURI PROPRII SI SUBVENTII DIN BUGETUL LOCAL - VENITURI
SECTIUNEA DE FUNCTIONARE
30SEPTEMBRIE2017**

Pag. 1 -lei-

Capi- tol	Sub- capi- tol	Pa- ra- graf	Gru- pa / Titlu	Ar- ti- col	Ali- ne- at	Denumire indicator	Prevederi bugetare anuale aprobrate la finele perioadei de raportare	Prevederi bugetare trimestriale cumulate	Drepturi constatate			Incasari realizate	Stingeri pe alte cai decat incasari	Drepturi constatate de incasat
									Total, din care:	din anii precedenti	din anul curent			
A						B	1	2	3=4+5	4	5	6	7	8=3-6-7
0001	10					TOTAL VENITURI-VENITURI	213.125.850	164.132.300	151.462.891	11.108.368	140.354.523	150.409.129		1.053.762
0002						I. VENITURI CURENTE	170.398.850	124.912.130	113.810.760	11.108.368	102.702.392	112.756.998		1.053.762
2900						C. VENITURI NEFISCALE	170.398.850	124.912.130	113.810.760	11.108.368	102.702.392	112.756.998		1.053.762
3000						C1. VENITURI DIN PROPRIETATE	105.000	78.600	64.216	34.582	29.634	63.634		582
3010						VENITURI DIN PROPRIETATE	105.000	78.600	64.216	34.582	29.634	63.634		582
	05					Venituri din concesiuni si inchirieri	105.000	78.600	64.216	34.582	29.634	63.634		582
		30				Alte venituri din concesiuni si inchirieri de catre institutiile publice	105.000	78.600	64.216	34.582	29.634	63.634		582
3300	10					C2. VANZARI DE BUNURI SI SERVICII	170.293.850	124.833.530	113.746.544	11.073.786	102.672.758	112.693.364		1.053.180
3310						VENITURI DIN PRESTARI DE SERVICII SI ALTE ACTIVITATI	172.834.310	127.337.640	114.208.136	11.073.786	103.134.350	113.154.956		1.053.180
	08					Venituri din prestari de servicii	2.644.000	1.881.870	1.723.803	502.540	1.221.263	1.723.803		
	13					Contributia de intretinere a persoanelor asistate	470.000	366.000	382.609		382.609	382.609		
	16					Venituri din valorificarea produselor obtinute din activitatea proprie sau anexa	5.000	4.000						
	19					Venituri din serbari si spectacole scolare manifestari culturale, artistice si sportive	165.000	111.000	137.623	24.500	113.123	130.064		7.559
	21					Venituri din contractele incheiate cu casele de asigurari sociale de sanatate	141.383.700	101.832.180	93.627.740	9.983.645	83.644.095	92.613.659		1.014.081
	30					Venituri din contractele incheiate cu directiile de sanatate publica din sume alocate de la bugetul de stat	17.950.000	12.295.000	9.246.808		9.246.808	9.246.808		

Capi- tol	Sub- capi- tol	Pa- ra- graf	Gru- pa / Titlu	Ar- ti- col	Ali- ne- at	Denumire indicator	Prevederi bugetare anuale aprobate la finele perioadei de raportare	Prevederi bugetare trimestriale cumulate	Drepturi constatate			Incasari realizate	Stingeri pe alte cai decat incasari	Drepturi constatate de incasat
									Total, din care:	din anii precedenti	din anul curent			
A						B	1	2	3=4+5	4	5	6	7	8=3-6-7
4310	10					domeniul sanatatii	100.000	75.000	75.000		75.000	75.000		
	33					Subventii din bugetul Fondului national unic de asigurari sociale de sanatate pentru acoperirea cresterilor salariale	31.851.500	28.573.540	27.495.007		27.495.007	27.495.007		

Capi- tol	Sub- capi- tol	Pa- ra- graf	Gru- pa / Titlu	Ar- ti- col	Ali- ne- at	Denumire indicator	Credite de angajament	Credite bugetare		Angajamente bugetare	Angajamente legale	Plati efectuate	Angajamente legale de platit	Cheltuieli efective
								anuale aprobate la finele perioadei de raportare	trimestriale cumulate					
A						B	1	2	3	4	5	6	7=5-6	8
						afara unitatii		2.000	2.000	2.000	647	647		425
	10	01	13			Indemnizatii de delegare		3.000	3.000	3.000				
	10	01	30			Alte drepturi salariale in bani		15.000	15.000	15.000	3.130	3.130		4.695
	10	03				Contributii		182.000	161.000	161.000	101.066	101.066		112.103
	10	03	01			Contributii de asigurari sociale de stat		121.000	106.000	106.000	72.164	72.164		77.990
	10	03	02			Contributii de asigurari de somaj		4.000	3.000	3.000	2.000	2.000		2.147
	10	03	03			Contributii de asigurari sociale de sanatate		40.000	35.000	35.000	25.228	25.228		27.037
	10	03	04			Contributii de asigurari pentru accidente de munca si boli profesionale		2.000	2.000	2.000	685	685		740
	10	03	06			Contributii pentru concedii si indemnizatii		15.000	15.000	15.000	989	989		4.189
	20					TITLUL II BUNURI SI SERVICII		213.000	208.000	208.000	144.860	144.860		154.998
	20	01				Bunuri si servicii		180.000	177.000	177.000	135.737	135.737		150.736
	20	01	01			Furnituri de birou		1.000	1.000	1.000				413
	20	01	02			Materiale pentru curatenie		1.000	1.000	1.000	1.000	1.000		
	20	01	03			Incalzit, iluminat si forta motrica		11.500	11.500	11.500	9.943	9.943		9.943
	20	01	04			Apa, canal si salubritate		2.500	2.500	2.500	2.080	2.080		2.080
	20	01	05			Carburanti si lubrifianti								1.285
	20	01	08			Posta, telecomunicatii, radio, tv, internet		13.000	10.000	10.000	8.758	8.758		8.758
	20	01	09			Materiale si prestari de servicii cu caracter functional		30.000	30.000	30.000	23.026	23.026		24.132
	20	01	30			Alte bunuri si servicii pentru intretinere si functionare		121.000	121.000	121.000	90.930	90.930		104.125
	20	02				Reparatii curente		5.000	5.000	5.000	918	918		918
	20	05				Bunuri de natura obiectelor de inventar		5.000	5.000	5.000	4.861	4.861		

Capi- tol	Sub- capi- tol	Pa- ra- graf	Gru- pa / Titlu	Ar- fi- col	Ali- ne- at	Denumire indicator	Credite de angajament	Credite bugetare		Angajamente bugetare	Angajamente legale	Plati efectuate	Angajamente legale de platit	Cheltuieli efective
								anuale aprobrate la finele perioadei de raportare	trimestriale cumulate					
A						B	1	2	3	4	5	6	7=5-6	8
						stat		280.000	209.000	209.000	182.015	182.015		183.583
	10	03	02			Contributii de asigurari de somaj		9.000	7.000	7.000	5.394	5.394		5.465
	10	03	03			Contributii de asigurari sociale de sanatate		92.500	71.500	71.500	60.070	60.070		60.641
	10	03	04			Contributii de asigurari pentru accidente de munca si boli profesionale		5.000	4.000	4.000	2.998	2.998		3.025
	10	03	06			Contributii pentru concedii si indemnizatii		17.500	14.000	14.000	10.397	10.397		9.912
	20					TITLUL II BUNURI SI SERVICII		206.500	187.000	187.000	77.840	77.840		90.239
	20	01				Bunuri si servicii		108.500	89.000	89.000	57.841	57.841		58.155
	20	01	01			Furnituri de birou		5.000	5.000	5.000	1.626	1.626		2.145
	20	01	02			Materiale pentru curatenie		2.000	2.000	2.000	511	511		504
	20	01	03			Incalzit, iluminat si forta motrica		16.000	12.000	12.000	11.393	11.393		11.393
	20	01	04			Apa, canal si salubritate		2.000	2.000	2.000	283	283		283
	20	01	05			Carburanti si lubrifianti		17.000	15.000	15.000	13.611	13.611		13.611
	20	01	06			Piese de schimb		6.000	6.000	6.000	2.395	2.395		2.395
	20	01	08			Posta, telecomunicatii, radio, tv, internet		19.000	14.000	14.000	7.804	7.804		7.804
	20	01	09			Materiale si prestari de servicii cu caracter functional		21.500	18.000	18.000	11.703	11.703		11.505
	20	01	30			Alte bunuri si servicii pentru intretinere si functionare		20.000	15.000	15.000	8.515	8.515		8.515
	20	02				Reparatii curente		20.000	20.000	20.000	10.309	10.309		10.309
	20	05				Bunuri de natura obiectelor de inventar		35.000	35.000	35.000				13.190
	20	05	01			Uniforme si echipament		31.000	31.000	31.000				13.190
	20	05	30			Alte obiecte de inventar		4.000	4.000	4.000				
	20	06				Deplasari, detasari, transferari		7.000	7.000	7.000	2.790	2.790		540
	20	06	01			Deplasari interne, detasari, transferari		7.000	7.000	7.000	2.790	2.790		540

Capi- tol	Sub- capi- tol	Pa- ra- graf	Gru- pa / Titlu	Ar- ti- col	Ali- ne- at	Denumire indicator	Credite de angajament	Credite bugetare		Angajamente bugetare	Angajamente legale	Plati efectuate	Angajamente legale de platit	Cheltuieli efective
								anuale aprobate la finele perioadei de raportare	trimestriale cumulate					
A						B	1	2	3	4	5	6	7=5-6	8
			20	11		Carti, publicatii si materiale documentare		500	500	500				
			20	12		Consultanta si expertiza		3.500	3.500	3.500				1.145
			20	13		Pregatire profesionala		3.000	3.000	3.000				
			20	14		Protectia muncii		2.000	2.000	2.000				
			20	15		Munitie, fumituri si armament de natura activelor fixe pentru armata		3.000	3.000	3.000				
			20	25		Cheltuieli judiciare si extrajudiciare derivate din actiuni in reprezentarea intereselor statului, potrivit dispozitiilor legale		3.000	3.000	3.000				
			20	30		Alte cheltuieli		21.000	21.000	21.000	6.900	6.900		6.900
			20	30	01	Reclama si publicitate		4.000	4.000	4.000	798	798		798
			20	30	03	Prime de asigurare non-viata		10.000	10.000	10.000	4.902	4.902		4.902
			20	30	04	Chirii		3.000	3.000	3.000				
			20	30	09	Executarea silita a creantelor bugetare								1.200
			20	30	30	Alte cheltuieli cu bunuri si servicii		4.000	4.000	4.000	1.200	1.200		
			84			PLATI EFECTUATE IN ANII PRECEDENTI SI RECUPERATE IN ANUL CURENT				-8.764	-8.764	-8.764		
			85			Titlul XIX PLATI EFECTUATE IN ANII PRECEDENTI SI RECUPERATE IN ANUL CURENT				-8.764	-8.764	-8.764		
			85	01		Plati efectuate in anii precedenti si recuperate in anul curent				-8.764	-8.764	-8.764		
			85	01	01	Plati efectuate in anii precedenti si recuperate in anul curent (SF)				-8.764	-8.764	-8.764		
6610						SANATATE		199.135.000	152.559.300	152.463.644	137.880.457	137.880.457		139.613.112
			01			CHELTUIELI CURENTE		199.135.000	152.559.300	152.559.300	137.976.113	137.976.113		139.613.112

Capi- tol	Sub- capi- tol	Pa- ra- graf	Gru- pa / Titlu	Ar- ti- col	Ali- ne- at	Denumire indicator	Credite de angajament	Credite bugetare		Angajamente bugetare	Angajamente legale	Plati efectuate	Angajamente legale de platit	Cheltuieli efective
								anuale aprobrate la finele perioadei de raportare	trimestriale cumulate					
A						B	1	2	3	4	5	6	7=5-6	8
			10			TITLUL I CHELTUIELI DE PERSONAL		138.066.500	105.399.500	105.399.500	101.901.011	101.901.011		101.845.056
			10	01		Cheltuieli salariale in bani		105.894.600	80.649.600	80.649.600	79.148.277	79.148.277		79.209.039
			10	01	01	Salarii de baza		62.144.600	47.521.600	47.521.600	46.771.469	46.771.469		46.820.194
			10	01	05	Sporuri pentru conditii de munca		17.550.000	13.744.600	13.744.600	13.583.007	13.583.007		13.632.773
			10	01	06	Alte sporuri		7.275.000	5.285.000	5.285.000	5.205.682	5.205.682		5.193.178
			10	01	11	Fond aferent platii cu ora		17.609.000	13.099.400	13.099.400	12.850.537	12.850.537		12.812.944
			10	01	13	Indemnizatii de delegare		6.000	6.000	6.000				
			10	01	30	Alte drepturi salariale in bani		1.310.000	993.000	993.000	737.582	737.582		749.950
			10	02		Cheltuieli salariale in natura		6.866.000	5.292.000	5.292.000	3.923.180	3.923.180		3.923.745
			10	02	01	Tichete de masa		6.866.000	5.292.000	5.292.000	3.923.180	3.923.180		3.923.745
			10	03		Contributii		25.305.900	19.457.900	19.457.900	18.829.554	18.829.554		18.712.272
			10	03	01	Contributii de asigurari sociale de stat		17.452.000	13.554.600	13.554.600	13.278.598	13.278.598		13.309.987
			10	03	02	Contributii de asigurari de somaj		598.000	436.200	436.200	391.121	391.121		391.557
			10	03	03	Contributii de asigurari sociale de sanatate		5.599.000	4.263.800	4.263.800	4.109.682	4.109.682		4.124.657
			10	03	04	Contributii de asigurari pentru accidente de munca si boli profesionale		308.200	237.600	237.600	221.242	221.242		221.833
			10	03	06	Contributii pentru concedii si indemnizatii		1.348.700	965.700	965.700	828.911	828.911		664.238
			20			TITLUL II BUNURI SI SERVICII		61.035.500	47.128.800	47.128.800	36.064.942	36.064.942		37.757.896
			20	01		Bunuri si servicii		12.756.500	9.882.800	9.882.800	7.846.009	7.846.009		7.615.068
			20	01	01	Furnituri de birou		230.000	176.500	176.500	129.368	129.368		130.800
			20	01	02	Materiale pentru curatenie		662.000	513.500	513.500	394.889	394.889		439.314
			20	01	03	Incalzit, iluminat si forta motrica		4.285.000	3.447.000	3.447.000	2.686.693	2.686.693		2.380.499
			20	01	04	Apa, canal si salubritate		2.068.000	1.583.200	1.583.200	1.441.368	1.441.368		1.480.571
			20	01	05	Carburanti si lubrifianti		119.000	92.300	92.300	55.087	55.087		52.466
			20	01	06	Piese de schimb		68.000	54.000	54.000	2.094	2.094		2.399

Capi- tol	Sub- capi- tol	Pa- ra- graf	Gru- pa / Titlu	Ar- ti- col	Alfi- ne- at	Denumire indicator	Credite de angajament	Credite bugetare		Angajamente bugetare	Angajamente legale	Plati efectuate	Angajamente legale de platit	Cheltuieli efective
								anuale aprobrate la finele perioadei de raportare	trimestriale cumulate					
A						B	1	2	3	4	5	6	7=5-6	8
						derivate din actiuni in reprezentarea intereselor statului, potrivit dispozitiilor legale		2.500	2.500	2.500				
			20	30		Alte cheltuieli		400.000	332.500	332.500	250.383	250.383		237.905
			20	30	03	Prime de asigurare non-viata		1.000	1.000	1.000	823	823		823
			20	30	04	Chirii		149.000	125.500	125.500	69.026	69.026		71.395
			20	30	30	Alte cheltuieli cu bunuri si servicii		250.000	206.000	206.000	180.534	180.534		165.687
			59			TITLUL XI ALTE CHELTUIELI		33.000	31.000	31.000	10.160	10.160		10.160
			59	01		Burse		33.000	31.000	31.000	10.160	10.160		10.160
			84			PLATI EFECTUATE IN ANII PRECEDENTI SI RECUPERATE IN ANUL CURENT				-95.656	-95.656	-95.656		
			85			Titlul XIX PLATI EFECTUATE IN ANII PRECEDENTI SI RECUPERATE IN ANUL CURENT				-95.656	-95.656	-95.656		
			85	01		Plati efectuate in anii precedenti si recuperate in anul curent				-95.656	-95.656	-95.656		
			85	01	01	Plati efectuate in anii precedenti si recuperate in anul curent (SF)				-95.656	-95.656	-95.656		
6710			01			CULTURA, RECREERE SI RELIGIE		7.751.850	6.839.800	6.839.800	6.108.381	6.108.381		6.303.901
			01			CHELTUIELI CURENTE		7.751.850	6.839.800	6.839.800	6.108.381	6.108.381		6.303.901
			10			TITLUL I CHELTUIELI DE PERSONAL		5.884.190	5.140.600	5.140.600	4.739.056	4.739.056		4.827.135
			10	01		Cheltuieli salariale in bani		4.842.090	4.184.890	4.184.890	3.869.921	3.869.921		3.944.538
			10	01	01	Salarii de baza		4.258.400	3.670.700	3.670.700	3.458.774	3.458.774		3.583.338
			10	01	05	Sporuri pentru conditii de munca		301.800	242.800	242.800	219.964	219.964		195.499
			10	01	10	Fond pentru posturi ocupate prin cumul		28.000	28.000	28.000	21.940	21.940		18.868
			10	01	11	Fond aferent platii cu ora		130.800	130.800	130.800	89.760	89.760		78.665
			10	01	12	Indemnizatii platite unor persoane din afara unitatii		47.540	47.540	47.540	47.533	47.533		38.835

Capi- tol	Sub- capi- tol	Pa- ra- graf	Gru- pa / Titlu	Ar- ti- col	Ali- ne- at	Denumire indicator	Credite de angajament	Credite bugetare		Angajamente bugetare	Angajamente legale	Plati efectuate	Angajamente legale de platit	Cheltuieli efective
								anuale aprobrate la finele perioadei de raportare	trimestriale cumulate					
A						B	1	2	3	4	5	6	7=5-6	8
			10	01	13	Indemnizatii de delegare		57.500	50.500	50.500	20.638	20.638		20.638
			10	01	30	Alte drepturi salariale in bani		18.050	14.550	14.550	11.312	11.312		8.695
			10	03		Contributii		1.042.100	955.710	955.710	869.135	869.135		882.597
			10	03	01	Contributii de asigurari sociale de stat		709.500	648.500	648.500	607.231	607.231		621.065
			10	03	02	Contributii de asigurari de somaj		24.600	22.640	22.640	18.969	18.969		19.559
			10	03	03	Contributii de asigurari sociale de sanatafe		242.300	222.100	222.100	197.434	197.434		202.005
			10	03	04	Contributii de asigurari pentru accidente de munca si boli profesionale		11.120	10.550	10.550	8.558	8.558		8.749
			10	03	06	Contributii pentru concedii si indemnizatii		54.580	51.920	51.920	36.943	36.943		31.219
			20			TITLUL II BUNURI SI SERVICII		1.867.660	1.699.200	1.699.200	1.369.325	1.369.325		1.476.766
			20	01		Bunuri si servicii		1.449.500	1.304.940	1.304.940	1.097.468	1.097.468		1.174.257
			20	01	01	Furnituri de birou		15.000	14.500	14.500	6.559	6.559		11.960
			20	01	02	Materiale pentru curatenie		10.000	10.000	10.000	3.162	3.162		9.468
			20	01	03	Incalzit, iluminat si forta motrica		288.000	273.000	273.000	229.448	229.448		208.028
			20	01	04	Apa, canal si salubritate		46.000	35.000	35.000	27.282	27.282		29.943
			20	01	05	Carburanti si lubrifianti		31.000	26.500	26.500	20.714	20.714		23.316
			20	01	06	Piese de schimb		8.800	8.800	8.800	1.332	1.332		1.631
			20	01	07	Transport		25.800	21.300	21.300	9.850	9.850		11.277
			20	01	08	Posta, telecomunicatii, radio, tv, internet		42.100	40.100	40.100	28.399	28.399		31.398
			20	01	09	Materiale si prestari de servicii cu caracter functional		733.800	656.740	656.740	585.994	585.994		673.541
			20	01	30	Alte bunuri si servicii pentru intretinere si functionare		249.000	219.000	219.000	184.728	184.728		173.695
			20	02		Reparatii curente		52.000	51.000	51.000	26.902	26.902		58.180

Capi- tol	Sub- capi- tol	Pa- ra- graf	Gru- pa / Titlu	Ar- ti- col	Ali- ne- at	Denumire indicator	Credite de angajament	Credite bugetare		Angajamente bugetare	Angajamente legale	Plati efectuate	Angajamente legale de platit	Cheltuieli efective
								anuale aprobrate la finele perioadei de raportare	trimestriale cumulate					
A						B	1	2	3	4	5	6	7=5-6	8
						accidente de munca si boli profesionale		3.600	3.100	3.100	2.548	2.548		2.523
	10	03	06			Contributii pentru concedii si indemnizatii		9.800	9.300	9.300	1.289	1.289		8.780
	20					TITLUL II BUNURI SI SERVICII		560.000	532.000	532.000	292.374	292.374		337.757
	20	01				Bunuri si servicii		284.000	271.000	271.000	141.316	141.316		175.976
	20	01	01			Furnituri de birou		4.000	4.000	4.000	1.747	1.747		1.996
	20	01	02			Materiale pentru curatenie		37.000	34.000	34.000	17.747	17.747		18.942
	20	01	03			Incalzit, iluminat si forta motrica		143.000	138.000	138.000	43.786	43.786		81.189
	20	01	04			Apa, canal si salubritate		27.000	25.000	25.000	19.565	19.565		19.565
	20	01	05			Carburanti si lubrifianti		10.000	10.000	10.000	10.000	10.000		6.109
	20	01	06			Piese de schimb		3.000	3.000	3.000	1.350	1.350		1.307
	20	01	08			Posta, telecomunicatii, radio, tv, internet		10.000	9.000	9.000	6.778	6.778		6.331
	20	01	09			Materiale si prestari de servicii cu caracter functional		39.000	37.000	37.000	33.588	33.588		32.959
	20	01	30			Alte bunuri si servicii pentru intretinere si functionare		11.000	11.000	11.000	6.755	6.755		7.578
	20	03				Hrana		235.000	220.000	220.000	142.144	142.144		155.381
	20	03	01			Hrana pentru oameni		235.000	220.000	220.000	142.144	142.144		155.381
	20	05				Bunuri de natura obiectelor de inventar		27.000	27.000	27.000	5.423	5.423		
	20	05	01			Uniforme si echipament		5.000	5.000	5.000				
	20	05	03			Lenjerie si accesorii de pat		10.000	10.000	10.000				
	20	05	30			Alte obiecte de inventar		12.000	12.000	12.000	5.423	5.423		
	20	30				Alte cheltuieli		14.000	14.000	14.000	3.491	3.491		6.400
	20	30	30			Alte cheltuieli cu bunuri si servicii		14.000	14.000	14.000	3.491	3.491		6.400
8310						AGRICULTURA, SILVICULTURA, SI VANATOARE		655.000	490.250	490.250	366.864	366.864		488.899
	01					CHELTUIELI CURENTE		655.000	490.250	490.250	366.864	366.864		488.899

Capi- tol	Sub- capi- tol	Pa- ra- graf	Gru- pa / Titlu	Ar- fi- col	Ali- ne- at	Denumire indicator	Credite de angajament	Credite bugetare		Angajamente bugetare	Angajamente legale	Plati efectuate	Angajamente legale de platit	Cheltuieli efective
								anuale aprobrate la finele perioadei de raportare	trimestriale cumulate					
A						B	1	2	3	4	5	6	7=5-6	8
			10			TITLUL I CHELTUIELI DE PERSONAL		446.000	338.000	338.000	293.486	293.486		300.940
			10	01		Cheltuieli salariale in bani		350.000	262.500	262.500	240.135	240.135		245.855
			10	01	01	Salarii de baza		350.000	262.500	262.500	240.135	240.135		245.855
			10	03		Contributii		96.000	75.500	75.500	53.351	53.351		55.085
			10	03	01	Contributii de asigurari sociale de stat		65.000	51.000	51.000	37.928	37.928		39.462
			10	03	02	Contributii de asigurari de somaj		3.500	3.000	3.000	1.196	1.196		1.227
			10	03	03	Contributii de asigurari sociale de sanatate		21.500	16.500	16.500	12.446	12.446		12.769
			10	03	04	Contributii de asigurari pentru accidente de munca si boli profesionale		2.500	2.250	2.250	539	539		
			10	03	06	Contributii pentru concedii si indemnizatii		3.500	2.750	2.750	1.242	1.242		1.627
			20			TITLUL II BUNURI SI SERVICII		209.000	152.250	152.250	73.378	73.378		187.959
			20	01		Bunuri si servicii		192.000	138.000	138.000	73.225	73.225		170.228
			20	01	01	Furnituri de birou		3.000	2.500	2.500	679	679		881
			20	01	02	Materiale pentru curatenie		2.000	1.500	1.500				
			20	01	03	Incalzit, iluminat si forta motrica		8.000	6.000	6.000	1.669	1.669		1.669
			20	01	04	Apa, canal si salubritate		8.000	6.000	6.000	42	42		42
			20	01	05	Carburanti si lubrifianti		25.000	20.000	20.000	10.000	10.000		45.992
			20	01	06	Piese de schimb		20.000	15.000	15.000	1.036	1.036		31.394
			20	01	08	Posta, telecomunicatii, radio, tv, internet		16.000	12.000	12.000	6.657	6.657		7.213
			20	01	09	Materiale si prestari de servicii cu caracter functional		74.000	52.000	52.000	36.099	36.099		67.113
			20	01	30	Alte bunuri si servicii pentru intretinere si functionare		36.000	23.000	23.000	17.043	17.043		15.924
			20	02		Reparatii curente		4.000	4.000	4.000				

Capi- tol	Sub- capi- tol	Pa- ra- graf	Gru- pa / Titlu	Ar- ti- col	Ali- ne- at	Denumire indicator	Credite de angajament	Credite bugetare		Angajamente bugetare	Angajamente legale	Plati efectuate	Angajamente legale de platit	Cheltuieli efective
								anuale aprobrate la finele perioadei de raportare	trimestriale cumulate					
A						B	1	2	3	4	5	6	7=5-6	8
			20	04		Medicamente si materiale sanitare		4.000	3.000	3.000				
			20	04	01	Medicamente		1.000	750	750				
			20	04	02	Materiale sanitare		1.000	750	750				
			20	04	04	Dezinfectanti		2.000	1.500	1.500				
			20	05		Bunuri de natura obiectelor de inventar		5.000	3.500	3.500				17.579
			20	05	01	Uniforme si echipament		3.000	1.500	1.500				17.579
			20	05	30	Alte obiecte de inventar		2.000	2.000	2.000				
			20	11		Carti, publicatii si materiale documentare		1.000	750	750	153	153		152
			20	14		Protectia muncii		3.000	3.000	3.000				
9910	96					excedent/deficit sect finar			-369.050			2.544.829		

Conducătorul institutiei

Conducătorul compartimentului
financiar-contabil