

R O M Â N I A



JUDEȚUL VÂLCEA CONSILIUL JUDEȚEAN VÂLCEA



Str. General Praporgescu nr.1 / 240595 - Râmnicu Vâlcea
Tel: 0250/73.29.01, 0746/11.63.11, 0746/11.63.12; Fax: 0250/73.56.17
E-mail: consiliu@cjvalcea.ro; www.cjvalcea.ro

Nr. 10042 / 27.07 2017
B2

VIG-SR-16.658/
27.07.2017

ADMINISTRAȚIA JUDEȚEANĂ A FINANȚELOR PUBLICE VÂLCEA

În conformitate cu prevederile Ordinului ministrului finanțelor publice 640 din 09.05.2017 pentru aprobarea Normelor metodologice privind întocmirea și depunerea situațiilor financiare trimestriale ale instituțiilor publice, precum și a unor raportări financiare lunare în anul 2017, pentru modificarea și completarea Normelor metodologice privind organizarea și conducerea contabilității instituțiilor publice, Planul de conturi pentru instituțiile publice și instrucțiunile de aplicare a acestuia, aprobate prin Ordinul ministrului finanțelor publice nr. 1.917/2005, precum și pentru modificarea și completarea altor norme metodologice în domeniul contabilității, vă transmitem, alăturat, situațiile financiare privind execuția bugetului județean la data de 30 iunie 2017.

PRESEDINTE,
CONSTANTIN RĂDULESCU



SECRETAR AL JUDEȚULUI
cu delegație,
DANIELA CALIANU

DIRECTOR GENERAL
cu delegație,
VASILICA MAZILU

Prenume, Nume	Funcția	Semnătura	Data
Întocmit Adrian Pădurețu	Șef Serviciu Contabilitate		26.07.2017

BILANT
30 Iunie 2017


pag.: 1 - lei -

COD	DENUMIRE INDICATORI	SOLD LA INCEPUTUL PERIOADEI	SOLD LA SFARSITUL PERIOADEI
01003	1.Active fixe necorporale (ct.2030000+2050000+2060000+2080100+2080200+2330000-2800300-2800500-2800800-2900400-2900500-2900800-2930100*)	11.366.195	11.232.298
01004	2.Instalatii tehnice, mijloace de transport, animale, plantatii, mobilier, aparatura birotica si alte active corporale (ct.2130100+2130200+2130300+2130400+2140000+2310000-2810300-2810400-2910300-2910400-2930200*)	103.199.628	108.146.238
01005	3.Terenuri si cladiri (ct.2110100+2110200+2120101+2120102+2120201+2120301+2120401+2120501+2120601+2120901+2310000-2810100-2810200-2910100-2910200-2930200)	1.983.951.782	1.931.768.307
01007	5.Active financiare necurente (investitii pe termen lung) peste un an (ct.2600100+2600200+2600300+2650000+2670201+2670202+2670203+2670204+2670205+2670208-2960101-2960102-2960103-2960200), din care:	57.057.152	57.056.852
01008	Titluri de participare (ct.2600100+2600200+2600300-2960101-2960102-2960103)	57.056.852	57.056.852
01009	6.Creante necurente - sume ce urmeaza a fi incasate dupa o perioada mai mare de un an (ct.4110201+4110208+4130200+4280202+4610201+4610209-4910200-4960200) din care:	2.151.960	2.141.261
01010	Creante comerciale necurente - sume ce urmeaza a fi incasate dupa o perioada mai mare de un an (ct.4110201+4110208+4130200+4610201-4910200-4960200)	2.145.964	2.137.114
01015	7.TOTAL ACTIVE NECURENTE (rd.03+04+05+06+07+09)	2.157.726.717	2.110.344.956
01019	1.Stocuri (ct.3010000+3020100+3020200+3020300+3020400+3020500+3020600+3020700+3020800+3020900+3030100+3030200+3040100+3040200+3050100+3050200+3070000+3090000+3310000+3320000+3410000+3450000+3460000+3470000+3490000+3510100+3510200+3540100+3540500+3540600+3560000+3570000+3580000+3590000+3610000+3710000+3810000+/-3480000+/-3780000-3910000-3920100-3920200-3930000-3940100-3940500-3940600-3950100-3950200-3950300-3950400-3950600-3950700-3950800-3960000-3970000-3980000-4420803)	31.564.619	28.921.449
01021	Creante din operatiuni comerciale, avansuri si alte decontari (ct.2320000+2340000+4090101+4090102+4110101+4110108+4130100+4180000+4250000+4280102+4610101+4610109+4730109**+4810101+4810102+4810103+4810900+4830000+4890101+4890301-4910100-4960100+5120800) din care:	185.229.282	74.844.127
01022	Creante comerciale si avansuri (ct.2320000+2340000+4090101+4090102+4110101+4110108+4130100+4180000+4610101-4910100-4960100),din care:	22.191.934	11.629.041
01023	Creante bugetare (ct.4310100**+4310200**+4310300**+4310400**+4310500**+4310700**+4370100**+4370200**+4370300**+4420400**+4420802+4440000**+4460100**+4460200**+4480200+4610102+4610104+4630000+4640000+4650100+4650200+4660401+4660402+4660500+4660900+4810101**+4810102**+4810103**+4810900** -4970000), din care:	21.445.498	20.652.143
01024	Creantele bugetului general consolidat (ct.4630000+4640000+4650100+4650200+4660401+4660402+4660500+4660900-4970000)	21.365.802	20.552.693

COD	DENUMIRE INDICATORI	SOLD LA INCEPUTUL PERIOADEI	SOLD LA SFARSITUL PERIOADEI
01025	Creante din operatiuni cu fonduri externe nerambursabile si fonduri de la buget (ct.4500100+4500300+4500501+4500502+4500503+4500504+4500505+4500700+4510100+4510300+4510500+4530100+4540100+4540301+4540302+4540501+4540502+4540503+4540504+4550100+4550301+4550302+4550303+4560100+4560303+4560309+4570100+4570201+4570202+4570203+4570205+4570206+4570209+4570301+4570302+4570309+4580100+4580301+4580302+4610103+4730103**+4740000+4760000), din care:	288.160	288.160
01027	Imprumuturi pe termen scurt acordate (ct.2670101+2670102+2670103+2670104+2670105+2670108+2670601+2670602+2670603+2670604+2670605+2670609+4680101+4680102+4680103+4680104+4680105+4680106+4680107+4680108+4680109+4690103+4690105+4690106+4690108+4690109)		7.565.083
1030	Total creante curente (rd.21+23+25+27)	206.962.940	103.349.513
01033	Conturi la trezorerie, casa in lei. (ct.5100000+5120101+5120501+5130101+5130301+5130302+5140101+5140301+5140302+5150101+5150103+5150301+5150500+5150600+5160101+5160301+5160302+5170101+5170301+5170302+5200100+5210100+5210300+5230000+5250101+5250102+5250301+5250302+5250400+5260000+5270000+5280000+5290101+5290201+5290301+5290400+5290901+5310101+5500101+5520000+5550101+5550400+5570101+5580101+5580201+5590101+5600101+5600300+5600401+5610101+5610300+5620101+5620300+5620401+5710100+5710300+5710400+5740101+5740102+5740301+5740302+5740400+5750100+5750300+5750400-7700000)	59.502.587	65.562.495
010331	Dobanda de incasat,alte valori,avansuri de trezorerie (ct.5180701+5320100+5320200+5320300+5320400+5320500+5320600+5320800+5420100)	661.524	495.396
01035	Conturi la institutii de credit, BNR, casa in valuta (ct.5110101+5110102+5120102+5120402+5120502+5130102+5130202+5140102+5140202+5150102+5150202+5150302+5160102+5160202+5170102+5170202+5290102+5290202+5290302+5290902+5310402+5410102+5410202+5500102+5550102+5550202+5570202+5580102+5580202+5580302+5580303+5590102+5590202+5600102+5600103+5600402+5610102+5610103+5620102+5620103+5620402)	876.989	983.490
01040	Total disponibilitati si alte valori (rd.33+33.1+35+35.1)	61.041.100	67.041.381
01042	6.Cheltuieli in avans (ct.4710000)	34.000	32.887
01045	7.TOTAL ACTIVE CURENTE (rd.19+30+31+40+41+41.1+42)	299.602.659	199.345.230
01046	8.TOTAL ACTIVE (rd.15+45)	2.457.329.376	2.309.690.186
01052	1.Sume necurente - sume ce urmeaza a fi platite dupa o perioada mai mare de un an (ct.2690200+4010200+4030200+4040200+4050200+4280201+4620201+4620209+5090000), din care:	72.942	88.845
01053	Datorii comerciale (ct.4010200+4030200+4040200+4050200+4620201)	4.024	9.774
01054	2.Imprumuturi pe termen lung (ct.1610200+1620200+1630200+1640200+1650200+1660201+1660202+1660203+1660204+1670201+1670202+1670203+1670208+1670209-1690200)	50.565.037	43.202.500
01055	3.Provizioane (ct.1510201+1510202+1510203+1510204+1510208)	3.372.349	3.202.877
01058	TOTAL DATORII NECURENTE (rd.52+54+55)	54.010.328	46.494.222
01060	1.Datorii comerciale, avansuri si alte decontari (ct.2690100+4010100+4030100+4040100+4050100+4080000+4190000+4620101+4620109+4730109+4810101+4810102+4810103+4810900+4830000+4890201+5090000+5120800), din care:	177.946.038	17.019.659
010601	Decontari privind incheiere executiei bugetului de stat din anul curent		

COD	DENUMIRE INDICATORI	SOLD LA INCEPUTUL PERIOADEI	SOLD LA SFARSITUL PERIOADEI
	(ct.4890201)	208.429	
01061	Datorii comerciale si avansuri (ct.4010100+4030100+4040100+4050100+4080000+4190000+4620101), din care:	9.912.218	16.808.756
01062	2.Datorii catre bugete (ct.4310100+4310200+4310300+4310400+4310500+4310700+4370100+4370200+4370300+4400000+4410000+4420300+4420801+4440000+4460100+4460200+4480100+4550501+4550502+4550503+4620109+4670100+4670200+4670300+4670400+4670500+4670900+4730109+4810900),din care:	7.219.930	7.502.961
010631	Contributii sociale (ct.4310100+4310200+4310300+4310400+4310500+4310700+4370100+4370200+4370300)	5.097.464	5.263.849
01070	4.Imprumuturi pe termen scurt-sume ce urmeaza a fi platite intr-o perioada de pana la un an (ct.5180601+5180603+5180604+5180605+5180606+5180608+5180609+5180800+5190101+5190102+5190103+5190104+5190105+5190106+5190107+5190108+5190109+5190110+5190180+5190190)		7.565.083
01071	5.Imprumuturi pe termen lung - sume ce urmeaza a fi platite in cursul exercitiului curent (ct.1610100+1620100+1630100+1640100+1650100+1660101+1660102+1660103+1660104+1670101+1670102+1670103+1670108+1670109+1680100+1680200+1680300+1680400+1680500+1680701+1680702+1680703+1680708+1680709-1690100)	322.167	
01072	6.Salariile angajatilor (ct.4210000+4230000+4260000+4270100+4270300+4280101)	10.069.546	10.549.392
01073	7.Alte drepturi cuvenite altor categorii de persoane (pensii, indemnizatii de somaj, burse) (ct.4220100+4220200+4240000+4260000+4270200+4270300+4290000+4380000), din care:	7.617.282	7.694.953
01074	8.Venituri in avans (ct.4720000)	242.420	266.307
01075	9.Provizioane (ct.1510101+1510102+1510103+1510104+1510108)		110.793
01078	10.TOTAL DATORII CURENTE (rd.60+62+65+70+71+72+73+74+75)	203.417.383	50.709.148
01079	11.TOTAL DATORII (rd.58+78)	257.427.711	97.203.370
01080	12.ACTIVE NETE = TOTAL ACTIVE - TOTAL DATORII = CAPITALURI PROPRII (rd.80=rd.46-79=rd.90)	2.199.901.665	2.212.486.816
01084	1.Rezerve, fonduri (ct.1000000+1010000+1020101+1020102+1020103+1030000+1040101+1040102+1040103+1050100+1050200+1050300+1050400+1050500+1060000+1320000+1330000)	1.614.624.319	1.618.675.973
01085	2.Rezultatul reportat (ct.1170000-sold creditor)	506.226.351	594.401.184
01087	4.Rezultatul patrimonial al exercitiului (ct.1210000-sold creditor)	79.031.499	
01088	5.Rezultatul patrimonial al exercitiului (ct.1210000- sold debitor)	-19.496	590.341
01090	6.TOTAL CAPITALURI PROPRII (rd.84+85-86+87-88)	2.199.901.665	2.212.486.816

Conducatorul institutiei

Conducatorul compartimentului
financiar-contabil

CONTUL DE REZULTAT PATRIMONIAL

30 Iunie 2017

pag.: 1 - lei -

COD	DENUMIRE INDICATORI	An precedent	An curent
02002	1.Venituri din impozite, taxe, contributi de asigurari si alte venituri ale bugetelor (ct.7300100+7300200+7310100+7310200+7320100+7330000+7340000+7350100+7350200+7350300+7350400+7350500+7350600+7360100+7390000+7450100+7450200+7450300+7450400+7450500+7450900+7460100+7460200+7460300+7460900)	63.363.963	72.454.835
02003	2.Venituri din activitati economice (ct.7210000+7220000+7510100+7510200+/-7090000)	53.373.289	75.250.756
02004	3.Finantari, subventii, transferuri, alocatii bugetare cu destinatie speciala (ct.7510500+7710000+7720100+7720200+7740100+7740200+7750000+7760000+7780000+7790101+7790109)	122.672.936	66.184.952
02005	4.Alte venituri operationale (ct.7140000+7180000+7500000++7510300+7510400+7810200+7810300+7810401+7810402+7770000)	7.533.228	3.014.847
02006	TOTAL VENITURI OPERATIONALE (rd.02+03+04+05)	246.943.416	216.905.390
02008	1.Salarii si contributiile sociale aferente angajatilor (ct.6410000+6420000+6450100+6450200+6450300+6450400+6450500+6450600+6450800+6460000+6470000)	78.615.324	107.380.700
02009	2.Subventii si transferuri (ct.6700000+6710000+6720000+6730000+6740000+6750000+6760000+6770000+6780000+6790000)	60.076.134	61.635.779
02010	3.Stocuri, consumabile, lucrari si servicii executate de terti (ct.6010000+6020100+6020200+6020300+6020400+6020500+6020600+6020700+6020800+6020900+6030000+6060000+6070000+6080000+6090000+6100000+6110000+6120000+6130000+6140000+6220000+6230000+6240100+6240200+6260000+6270000+6280000+6290100)	41.689.393	40.324.553
02011	4.Cheltuieli de capital, amortizari si provizioane (ct.6290200+6810100+6810200+6810300+6810401+6810402+6820101+6820109+6820200+6890100+6890200)	1.895.173	7.095.944
02012	5. Alte cheltuieli operationale (ct.6350000*+6350100+6540000+6580101+6580109)	1.089.848	66.984
02013	TOTAL CHELTUIELI OPERATIONALE (rd.08+09+10+11+12)	183.365.872	216.503.960
02015	- EXCEDENT (rd.06-rd.13)	63.577.544	401.430
02017	IV.VENITURI FINANCIARE (ct.7630000+7640000+7650100+7650200+7660000+7670000+7680000+7690000+7860300+7860400)		1.319
02018	V. CHELTUIELI FINANCIARE (ct.6630000+6640000+6650100+6650200+6660000+6670000+6680000+6690000+6860300+6860400+6860800)	906.634	895.644
02021	- DEFICIT (rd.18-rd.17)	906.627	894.325
02023	- EXCEDENT (rd.15+20-16-21)	62.670.917	492.895
02024	- DEFICIT (rd.16+21-15-20)		
02025	VIII. VENITURI EXTRA ORDINARE (ct.7910000)	855	14.924
02028	- EXCEDENT (rd.25-rd.26)	855	14.924
020292	- EXCEDENT (rd.23+28-24-29)	62.671.772	
020293	- DEFICIT (rd.24+29-23-28)		477.971
02031	- EXCEDENT (rd.29.2-29.4)	62.671.772	
02032	- DEFICIT (rd.29.3+29.4)		477.971

Conducatorul institutiei




Conducatorul compartimentului
financiar-contabil

COD	DENUMIRE INDICATORI	Total	Casa ct. 5310101	Buget de stat ct. 5200100/7700000	Buget local ct. 5210100/7700000	Buget asigurarilor sociale de stat ct. 5250101+/5250102/7700000	Buget asigurat pentru somaj ct. 5740101+/5740102/7700000	Buget Fond national unic de asigurari sociale de sanatate ct. 5710100/7700000	Buget Fond pentru mediu ct. 5750100/7700000	Buget trezoreria statului ct. 5240100/7700000	Buget instituti publice financiare integral din venituri proprii ct. 5600101/7700000	Buget instituti publice financiare din venituri proprii si subventii ct. 5610101/7700000	Buget activitatii financiare din venituri proprii si buget activitatii de privatizare ct. 5620101/7700000	Buget imprumuturi externe ct. 5130101+/5140101+/5160101+/5170101/7700000	Buget fonduri externe nerambursabile (sursa D) ct. 5150103/7700000	Alte disponibile (ct. 500)
03002	1. Incasari	234.818.925	5.551.295		124.451.596						91.876.393	6.461.095	6.461.095	5.696.645		641.983
03003	2. Plati	208.335.556	5.551.295	112.376	106.498.095						91.164.534	5.864.460	5.864.460	5.696.645		255.032
03004	3. Numerar net din activitatea operationala (rd.02-rd.03)			-112.376							711.859	736.499	736.499			386.871
03006	1. Incasari	26.485.369			18.933.495						407.388			136.943		
03007	2. Plati	11.598			11.598											
03008	3. Numerar net din activitatea de investitii (rd.06-07)	6.423.052			5.848.721											
03010	1. Incasari	-4.411.454			-5.847.123						-407.388					
03011	2. Plati	7.565.083			5.886.243						1.678.840					
03012	3. Numerar net din activitatea de finantare (rd.10-rd.11)	6.311.797			6.311.797											
03013	IV.CRESTEREA (DESCRESTEREA) META DE NUMERAR SI ECHIVALENT DE NUMERAR (rd.04+rd.08-rd.12)	1.251.786			-435.354						1.678.840					
03014	V. NUMERAR SI ECHIVALENT DE NUMERAR LA INCEPUTUL ANULUI -sume utilizate din excedentul anului precedent/sume transferate din excedent la bugetul local/sume transferate din excedent pentru constituirea de depozite in trezorerie***	21.027.201		-112.376	12.686.818						1.883.311	736.499	736.499	5.539.702		386.873
030142	Sume transferate din disponibilul neutilizat la finele anului precedent***	59.502.587			47.186.466						4.493.058	132	132	7.589.844		633.077
030143	VINUMERAR SI ECHIVALENT DE NUMERAR LA SFARSITUL PERIOADEI (rd.13+rd.14+rd.14.1-rd.14.2-rd.14.3)	7.565.083			5.886.243						1.678.840					
03015		7.589.840		-112.376							4.493.058	132	132	7.589.844		1.019.946
		65.674.865			53.981.055						4.493.058	132	132	5.539.702		

Conducatorul institutiei

Conducatorul compartimentului financiar-contabil

Viza trezoreriei



[Handwritten signature]


SITUATIA FLUXURILOR DE TREZORERIE

30 Iunie 2017

pag.: 1 - lei -

COD	DENUMIRE INDICATORI	Total	Casa in valuta	Alte disponibilitati
04002	1. Incasari	4.371.684		4.371.684
04003	2. Plati	4.265.183		4.265.183
04004	3. Numerar net din activitatea operationala (rd.02-rd.03)	106.501		106.501
04013	IV CRESTEREA (DESCRESTEREA) NETA DE NUMERAR SI ECHIVALENT DE NUMERAR (rd.04+rd.08+rd.12)	106.501		106.501
04014	V NUMERAR SI ECHIVALENT DE NUMERAR LA INCEPUTUL PERIOADEI	876.989	✓	876.989 ✓
04017	VI NUMERAR SI ECHIVALENT DE NUMERAR LA FINELE PERIOADEI (rd.13+14+15+16)	983.490		983.490

Conducatorul institutiei




Conducatorul compartimentului
financiar-contabil

Situatia platilor efectuate si a sumelor declarate pentru cota-parte aferenta cheltuielilor finantate din FEN postaderare

30 Iunie 2017

Cod indicator	Denumirea programului cu finantare UE	Plati efectuate de la titlul 56 si 58	din care:		Suma in curs de solictare la rambursare aferenta cheltuielilor efectuate in anul curent	Suma solictate la rambursare aferenta cheltuielilor efectuate in anul curent	Suma solictate la rambursare aferenta cheltuielilor efectuate in curs de autorizare	Suma rambursate aferente cheltuielilor efectuate in anul curent	Sume neautorizate de autoritatile de management aferente cheltuielilor efectuate in anul curent	Prefinantare dedusa din sumele solictate la rambursare aferente cheltuielilor efectuate in anul curent	Sume rezultate din nereguli aferente cheltuielilor efectuate in anul curent si ani precedenti	din care:	
			Plati efectuate pentru cota-parte FEN (alinea 02)	Plati efectuate pentru cota-parte FEN (alinea 02)								Suma rezultate din nereguli deduse din sumele solictate la rambursare aferente cheltuielilor efectuate in anul curent	Suma rezultate din nereguli deduse din sumele solictate la rambursare aferente cheltuielilor efectuate in anul curent
14001	A	01	02	03	04	05	06	07	08	09	10	10	
14040	Programa din Fondul European de Dezvoltare Regionala (FEDR) (5601) Total (cod01 la 39.3)	156.943 156.943											



Conducătorul compartimentului financiar-contabil

[Signature]

DISPONIBIL DIN MIJLOACE CU DESTINATIE SPECIALA

30 Iunie 2017

- lei -

DENUMRE INDICATORI	COD	DISPONIBIL LA INCEPUTUL ANULUI	INCASARI	PLATI	DISPONIBIL LA SFARSITUL PERIOADEI
TOTAL (rd.02 la 15)	05001	613.604	135.174	26.350	722.428
- Garantii materiale retinute gestionarilor conform Legii nr.22/1969 (ct.5500101,ct.5500102/analitice distincte)	05003	397.615	28.378	25.479	400.514
- Sume primite din fondurile de contrapartida constituite potrivit legii (ct.5500101,ct.5500102/analitice distincte)	05004	215.989	106.796	871	321.914

Conducatorul institutiei




Conducatorul compartimentului
financiar-contabil

Situatia platilor efectuate si a sumelor declarate pentru cota-parte aferenta cheltuielilor finantate din FEN postaderare

30 Iunie 2017

Cod indicator	Denumirea programului cu finantare UE	Plati efectuate de la titlul 56 si 58	din care:		Sume in curs de solictare la rambursare aferente cheltuielilor efectuate in anul curent	Sume solicitate la rambursare aferente cheltuielilor efectuate in anul curent	Sume rambursate aferente cheltuielilor efectuate in anul curent	Sume neautorizate de management aferente cheltuielilor efectuate in anul curent	Prefinantare dedusa din sumele rambursate aferente cheltuielilor efectuate in anul curent	Sume rezultate din nereguli aferente cheltuielilor efectuate in anul curent si ani precedenti	din care:	
			Plati efectuate pentru cota-parte FEN (alinea 02)	02							03	04
10001	A											
	Programa din Fondul European de Dezvoltare Regionala (FEDR) (5601)	5.140.530										
10016	Alte facilitati si instrumente postaderare (5616)	32.217	22.128	22.128								
10032	Programa de Fondul European de Dezvoltare Regionala (FEDR) (5601)											
10040	Total (cod01 la 39.3)		22.128	22.128								

Conducatorul institutiei



Conducatorul compartimentului

Inlocuitor-contrasignat

Pag.: 1 - lei -

din fonduri externe nerambursabile (FEN) postaderare (titlul 56 si titlul 58) la data de

0


Pag.: 1 - lei -

Denumirea sursei de finantare	01 Buget de stat (§ 01- stat)	02 Buget local (§ 02- local)	03 Bugetul asigurarilor sociale de stat (§ 03- bass)	04 Bugetul asigurarilor pentru somaj (§ 04- somaj)	05 Bugetul fondului national unic de asigurari sociale de sanatate (§05- sanatate)	06 Bugetul institutiilor publice si activitatilor finantate integral sau partial din venituri proprii (§10-local)	07 Bugetul fondurilor externe nerambursabile (§08-stat+ asigurari+ local)	08 Bugetul creditelor externe (§06- stat+ local)	09 Bugetul creditelor interne (§07- stat+ local)	10 Bugetul institutiilor publice si activitatilor finantate integral sau partial din venituri proprii (§20- stat+ asigurari+ autonome)		11 Bugetul institutiilor publice si activitatilor finantate integral din venituri proprii (§10- stat+ autonome)	
										10	11		
A													
Total plati (titlul VIII cod56+ titlul X cod58) (rd.2+rd.11)		5.223.723											
Total plati (titlul VIII cod56)		5.222.747											
Active nefinanciare (titlul XIII)		5.222.747											
Total plati (titlul X cod58)		976											
Active nefinanciare (titlul XIII)		976											

Conducatorul

Conducatorul compartimentului

Financiar contabil



[Handwritten signature]


Situatia activelor si datoriilor institutiilor publice
din administratia locala
30 Iunie 2017

pag.: 1 - lei -

COD	DENUMIRE INDICATORI	Sold la inceputul anului	Sold la sfarsitul perioadei
18005	Disponibilitati in lei ale institutiilor publice locale si ale institutiilor publice de subordonare locala, la trezorerii (ct.5100000+5120101+5120501+5150101+5150103+5150500+5150600+5160101+5160301+5160302+5170101+5170301+5170302+5210100+5210300+5280000+5290201+5290301+5290400+5290901+5500101+ 5520000+5550101+5570101+5580101+5580201+5600101+5600300+5610101+5610300+5620101+5620300-7700000), din care:	59.502.587	65.562.495
180051	Disponibilitati in lei din imprumuturi interne si externe contractate de autoritatile administratiei publice locale (ct.5160101)	7.589.840	5.539.702
18008	Total (in baze cash) (rd.04+05)	59.502.587	65.562.495
18010	Total (in baze accrual)(rd.08+09)	59.502.587	65.562.495
18033	Alte valori (ct.5320100+5320200+5320300+5320400+5320500+5320600+5320800)	661.524	495.396
18032	Disponibilitati ale institutiilor publice locale si ale institutiilor de subordonare locala la institutiile de credit rezidente (ct.5110101+5110102+5120102+5120402+5120502+5150102+5150202+5160102+5160202+5170102+5170202+5290202+5290302+5290902+5500102+5550102+5550202+5570202+5580102+5580302+5600102+5600103+5610102+5610103+5620102+5620103), din care:	876.989	983.490
18036	Total (in baze cash) (rd.32+35)	876.989	983.490
18038	Total (in baze accrual) (rd.36+37)	876.989	983.490
18131	Actiuni necotate detinute de autoritatile locale la societati nefinanciare (ct.2600200-2960102)(S11)	57.053.252	57.053.252
18134	Total (la valoarea contabila neta (la valoarea de intrare mai putin ajustarile cumulate pentru pierderea de valoare) (rd.131+132+133)	57.053.252	57.053.252
18141	Participatiile autoritatilor locale la alte societati care nu sunt organizate pe actiuni (regii autonome,srl,comandita, etc.) (ct.2600300-2960103)	3.600	3.600
18142	Total (la valoarea de intrare mai putin ajustarile cumulate pentru pierderea de valoare) (rd.141)	3.600	3.600
18157	Creante comerciale necurente legale de livrari de bunuri si servicii de catre autoritatile locale sau de institutii subordonate acestora (ct.4110201+4110208+4130200+4610201-4910200-4960200) Total (rd.158+159+160+164) din care:	2.145.964	2.137.114
18159	- de la societati nefinanciare (S11),	2.145.964	2.137.114
18165	Creante comerciale curente legate de livrari de bunuri si servicii de catre autoritatile locale sau de institutii subordonate acestora(ct.2320000+2340000+4090101+4090102+4110101+4110108+4130100+4180000+4610101-4910100-4960100) Total(rd.166+167+168+172)din care de la:	22.191.934	11.629.041
18167	-de la societati nefinanciare (S11)	22.191.934	11.629.041
18176	1.Creante ale bugetului local (ct.4640000-4970000). Total (rd.177+178+179+183), din care:	21.365.802	20.552.693
18177	- de la gospodariile populatie (S14)	21.365.802	20.552.693
18185	Total creante (rd.176+184)	21.365.802	20.552.693
18262	Credite pe termen scurt contractate de autoritatile locale si institutii din subordinea acestora (ct.1620100+1630100+1670101+1670103+ 1670109+5190101+5190102+5190106+5190180). Total (rd.263+264+265+265.1), din care acordate de:	322.167	
18263	- Societati care accepta depozite, exclusiv banca centrala (S122)	322.167	
182671	Sume primite din excedentul anului precedent pentru acoperirea golurilor temporare de casa si pentru finantarea cheltuielilor sectiunii de dezvoltare (ct.5190107+5190190)		7.565.083
18268	Total(in baze cash)(rd.262+266+267+267.1)	322.167	7.565.083
18275	Total (in baze accrual) (cash+dobanzi) (rd.268+274)	322.167	7.565.083

COD	DENUMIRE INDICATORI	Sold la inceputul anului	Sold la sfarsitul perioadei
18286	Credite pe termen lung primite (contractate, garantate, asimilate,etc) de institutiile publice locale (ct.1620200+1630200+1670201+1670202+1670203+1670209).Total (rd.287+288+289+289.1) din care acordate de:	50.565.037 ✓	43.202.500
18287	- Societati care accepta depozite, exclusiv banca centrala (S122)	50.565.037	43.202.500
18290	Total (in baze cash)(rd.286)	50.565.037	43.202.500
18312	Datorii comerciale necurente legale de livrari de bunuri si servicii (ct.4010200+4030200+4040200+4050200+4620201). Total (rd.313+314+318+319), din care catre:	4.024 ✓	9.774
18313	- Societati nefinanciare(S11)	4.024	9.774
18320	Datorii comerciale curente legate de livrari de bunuri si servicii (ct.4010100+4030100+4040100+4050100+4080000+4190000+4620101). Total (rd.321+322+326+327) din care catre:	9.912.218 ✓	16.808.756
18321	-Societati nefinanciare (S11)	9.912.218 ✓	16.808.756
18331	Datoriile institutiilor publice din administratia locala catre bugete (ct.4420300+4310100+4310200+4310300+4310400+4310500+4310700+4370100+4370200+4370300+4420801+4440000+4460100+4460200+4480100)	7.219.930 ✓	7.502.961
18332	Salariile angajatilor (ct.4210000+4230000+4260000+4270100+4270300+4280101)	10.069.546 ✓	10.549.392
18333	Alte drepturi cuvenite altor categorii de persoane (ct.4260000+4270200+4270300+4290000+4380000)	7.617.282 ✓	7.694.953
18335	Total (rd.331+332+333+334)	24.906.758 ✓	25.747.306
183421	Provizioane necurente (ct.1510201+1510202+1510203+1510204+1510208), din care:	3.372.349 ✓	3.202.877
18343	Provizioane curente (ct.1510101+1510102+1510103+1510104+1510108), din care:		110.793
183432	Provizioane curente,constituite conform OUG 1/2009 si OG17/2012 reprezentand drepturi salariale castigate in instanta (din soldul ct.1510103)		110.793

Conducatorul institutiei


Conducatorul compartimentului
financiar-contabil

Situatia unor indicatori referitori la protectia copilului
si a persoanelor cu handicap
30 Iunie 2017

pag.: 1

COD	DENUMIRE	NUMAR
08001	Copii aflati in familii substitutive	941
08003	Centre de plasament	229
08005	Centre maternale	1
08006	Persoane cu handicap institutionalizate in unitati de protectie speciala a persoanelor cu handicap	604

Conducatorul institutiei



Conducatorul compartimentului
financiar-contabil

A handwritten signature in black ink, appearing to be "Huy G", written over the text of the financial-accounting department head.

DENUMIRE INDICATORI	COD	Sold la inceputul anului	Sold la finele perioadei	
			TOTAL	Din care: aferent sumelor angajate cu prevederi bugetare
PLATI RESTANTE-TOTAL (rd.150+300) din care:	40001	1.166.016	6.672.171	6.672.171
-sub 30 de zile(rd.151+301)	40002	1.089.452	3.397.134	3.397.134
- peste 30 de zile (rd.152+302)	40003	19.150	442.693	442.693
- peste 90 de zile (rd.153+303)	40004		2.831.014	2.831.014
- peste 120 zile (rd.154+304)	40005	57.414	1.330	1.330
PLATI RESTANTE - TOTAL SECTIUNEA DE FUNCTIONARE	40150			
(rd.160+170+240+250+270+280+290) din care:		533.128	2.871.943	2.871.943
-sub 30 de zile(rd.161+171+241+251+271+281+291)	40151	513.978	2.502.392	2.502.392
- peste 30 de zile (rd.162+172+242+252+272+282+292)	40152	19.150	369.551	369.551
Plati restante catre furnizori,creditori din operatii comerciale (ct.4010100,ct.4030100,ct.4620101,ct.4620109)	40160			
(rd.161+162+163+165+166) din care:		533.128	2.871.943	2.871.943
-sub 30 de zile	40161	513.978	2.502.392	2.502.392
- peste 30 de zile	40162	19.150	369.551	369.551
PLATI RESTANTE-TOTAL SECTIUNEA DEZVOLTARE	40300			
(rd.310+320+330), din care:		632.888	3.800.228	3.800.228
- sub 30 de zile(rd.311+321+331)	40301	575.474	894.742	894.742
- peste 30 de zile (rd.312+322+332)	40302		73.142	73.142
- peste 90 de zile (rd.313+323+333)	40303		2.831.014	2.831.014
- peste 120 zile (rd.315+324+334)	40304	57.414	1.330	1.330
Plati restante catre furnizori,creditori din operatii comerciale (ct.4040100,ct.4050100,ct.4620101,ct.4620103,ct.4620109)	40310			
(rd.311+312+313+315+316),din care:		632.888	3.800.228	3.800.228
-sub 30 de zile	40311	575.474	894.742	894.742
- peste 30 de zile	40312		73.142	73.142
- peste 90 de zile din care:	40313		2.831.014	2.831.014
- peste 120 zile	40315	57.414	1.330	1.330

Conducatorul institutiei


Conducatorul compartimentului
financiar contabil

TOTAL JUDET

pag. 2 - lei -

DENUMIRE INDICATORI	COD	Sold la inceputul anului	Sold la finele perioadei	
			TOTAL	Din care: aferent sumelor angajate cu prevederi bugetare
PLATI RESTANTE-TOTAL (rd.150+300) din care:	42001	632.888	3.661.998	3.661.998
-sub 30 de zile(rd.151+301)	42002	575.474	756.512	756.512
- peste 30 de zile (rd.152+302)	42003		73.142	73.142
- peste 90 de zile (rd.153+303)	42004		2.831.014	2.831.014
- peste 120 zile (rd.154+304)	42005	57.414	1.330	1.330
PLATI RESTANTE-TOTAL SECTIUNEA DEZVOLTARE (rd.150+320+330), din care:	42300	632.888	3.661.998	3.661.998
- sub 30 de zile(rd.311+321+331)	42301	575.474	756.512	756.512
- peste 30 de zile (rd.312+322+332)	42302		73.142	73.142
- peste 90 de zile (rd.313+323+333)	42303		2.831.014	2.831.014
- peste 120 zile (rd.315+324+334)	42304	57.414	1.330	1.330
Plati restante catre furnizori,creditori din operatii comerciale (ct.4040100,ct.4050100,ct.4620101,ct.4620103,ct.4620109) (rd.311+312+313+315+316),din care:	42310	632.888	3.661.998	3.661.998
- sub 30 de zile	42311	575.474	756.512	756.512
- peste 30 de zile	42312		73.142	73.142
- peste 90 de zile din care:	42313		2.831.014	2.831.014
- peste 120 zile	42315	57.414	1.330	1.330

Conducatorul institutiei



Conducatorul compartimentului financiar contabil

[Handwritten signatures]

DENUMIRE INDICATORI	COD	Sold la inceputul anului	Sold la finele perioadei	
			TOTAL	Din care: aferent sumelor angajate cu prevederi bugetare
PLATI RESTANTE-TOTAL (rd.150+300) din care:	51001	506.820	2.926.102	2.926.102
-sub 30 de zile(rd.151+301)	51002	506.820	2.629.580	2.629.580
- peste 30 de zile (rd.152+302)	51003		296.522	296.522
PLATI RESTANTE - TOTAL SECTIUNEA DE FUNCTIONARE (rd.160+170+240+250+270+280+290) din care:	51150	506.820	2.787.872	2.787.872
- sub 30 de zile(rd.161+171+241+251+271+281+291)	51151	506.820	2.491.350	2.491.350
- peste 30 de zile (rd.162+172+242+252+272+282+292)	51152		296.522	296.522
Plati restante catre furnizori,creditori din operatii comerciale (ct.4010100,ct.4030100,ct.4620101,ct.4620109) (rd.161+162+163+165+166) din care:	51160	506.820	2.787.872	2.787.872
-sub 30 de zile	51161	506.820	2.491.350	2.491.350
- peste 30 de zile	51162		296.522	296.522
PLATI RESTANTE-TOTAL SECTIUNEA DEZVOLTARE (rd.310+320+330), din care:	51300		138.230	138.230
- sub 30 de zile(rd.311+321+331)	51301		138.230	138.230
Plati restante catre furnizori,creditori din operatii comerciale (ct.4040100,ct.4050100,ct.4620101,ct.4620103,ct.4620109) (rd.311+312+313+315+316),din care:	51310		138.230	138.230
- sub 30 de zile	51311		138.230	138.230

Conducatorul institutiei

Conducatorul compartimentului
financiar contabil


TOTAL JUDET

pag. 4 - lei -

DENUMIRE INDICATORI	COD	Sold la inceputul anului	Sold la finele perioadei	
			TOTAL	Din care: aferent sumelor angajate cu prevederi bugetare
PLATI RESTANTE-TOTAL (rd.150+300) din care:	53001	26.308	84.071	84.071
-sub 30 de zile(rd.151+301)	53002	7.158	11.042	11.042
- peste 30 de zile (rd.152+302)	53003	19.150	73.029	73.029
PLATI RESTANTE - TOTAL SECTIUNEA DE FUNCTIONARE (rd.160+170+240+250+270+280+290) din care:	53150	26.308	84.071	84.071
- sub 30 de zile(rd.161+171+241+251+271+281+291)	53151	7.158	11.042	11.042
- peste 30 de zile (rd.162+172+242+252+272+282+292)	53152	19.150	73.029	73.029
Plati restante catre furnizori,creditori din operatii comerciale (ct.4010100,ct.4030100,ct.4620101,ct.4620109) (rd.161+162+163+165+166) din care:	53160	26.308	84.071	84.071
-sub 30 de zile	53161	7.158	11.042	11.042
- peste 30 de zile	53162	19.150	73.029	73.029

Conducatorul institutiei


Conducatorul compartimentului financiar contabil



[Handwritten signature] *[Handwritten signature]*

Nr rd	Explicatie	Plati restante		Plati restante aferente programelor nationale		Plati restante aferente fondurilor externe nerambursabile postaderate****)		Plati restante aferente fondurilor externe nerambursabile preaderate(sursa08/D)	
		total**)	din care arierate**)	total	din care arierate	total	din care arierate	total	din care arierate
	0	1	1.1	2	2.1	3	3.1	4	4.1
		2.903.486	1.330.000						
		3.661.998	2.832.344,00			2.832.344	1.330		
						3.588.856	2.832.344		

Conducatorul institutiei




Conducatorul compartimentului
financiar contabil

[Handwritten signature]

Nr rd	Explicatie	Plati restante		Plati restante aferente programelor nationale		Plati restante aferente fondurilor externe nerambursabile postaderare****)		Plati restante aferente fondurilor externe nerambursabile preaderare (sursa 08/D)	
		total**)	din care arierate**)	total	din care arierate	total	din care arierate	total	din care arierate
	0	1	1.1	2	2.1	3	3.1	4	4.1
		5.607.614	✓	✓	✓	✓	✓	✓	✓
			1.330.000	232.123	✓	2.832.344	✓	1.330	✓
		6.672.171	✓	994.251	✓	3.588.856	✓	2.832.344	✓
			2.832.344,000						

Conducatorul compartimentului
financiar contabil




[Handwritten signature]

Nr rd	Explicatie	Plati restante		Plati restante aferente programelor nationale		Plati restante aferente fondurilor externe nerambursabile postaderare****)		Plati restante aferente fondurilor externe nerambursabile preaderare(sursa08/D)	
		total**)	din care arierate**)	total	din care arierate	total	din care arierate	total	din care arierate
		1	1.1	2	2.1	3	3.1	4	4.1
	0	2.617.499	/		/		/		
		2.926.102	/	232.123	/				
				994.251	/				

Conducatorul institutiei

Conducatorul compartimentului
financiar contabil



[Handwritten signature]

Nr rd	Explicatie	Plati restante		Plati restante aferente programelor nationale		Plati restante aferente fondurilor externe nerambursabile postaderate****)		Plati restante aferente fondurilor externe nerambursabile preaderate (sursoe/D)	
		total**)	din care arierate***)	total	din care arierate	total	din care arierate	total	din care arierate
	0		1.1	2	2.1	3	3.1	4	4.1
		84.669	✓						
		84.071	✓						


Conducatorul institutiei



Conducatorul compartimentului
financiar contabil

[Handwritten signature]

Nr rd	Explicatie	Total arierate	Arierate aferente programelor nationale ale uat si institutiilor publice subordonate, cu exceptia celor finantate integral din venituri proprii	Arierate aferente fondurilor externe nerambursabile postaderare ale uat si institutiilor publice subordonate, cu exceptia celor finantate integral din venituri proprii	Arierate aferente fondurilor externe nerambursabile postaderare ale uat si institutiilor publice subordonate, cu exceptia celor finantate integral din venituri proprii	Total arierate ale institutiilor publice finantate integral din venituri proprii	Suma care fac obiectul art. 49 alin. (13 2) din Legea 273/2006
		1	2	3	4	5	6=1-2-3-4-5
1		1.330					
2							
3							
4							
5							
6		2.832.344		1.330			
7							
8							
9							
10							
11							
12							



Conducatorul institutiei

finanțar contabil

[Handwritten signature]

Conducatorul compartimentului

Capi- tol	Sub- capi- tol	Pa- ra- graf	Pa- ra- gra- ful	Ar- ti- col	Ali- ne- at	Denumire indicator	Prevederi	Drepturi constatate			Incasari realizate	Singeri pe alte cai decat incasari	Drepturi constatate de incasat	
							bugetare anuale aprobrate la finele perioadei de raportare	Prevederi bugetare trimestriale cumulate	Total, din care:	din anii precedenti				din anul curent
A						B	1	2	3=4+5	4	5	6	7	8=3-6-7
1102	06					adaugata pentru drumuri	7.688.460 ✓	4.327.000 ✓	4.327.000 ✓	4.327.000	4.327.000			
						Sume defalcate din taxa pe valoarea adaugata pentru echilibrarea bugetelor locale	14.609.000 ✓	6.603.000 ✓	6.603.000 ✓	6.603.000	6.603.000			
1602						TAXE PE UTILIZAREA BUNURILOR, AUTORIZAREA UTILIZARII BUNURILOR SAU PE DESFASURAREA DE ACTIVITATI	765.000	325.000	559.619	559.619	559.619			
1602	02					Impozit pe mijloacele de transport	765.000	325.000	525.638	525.638	525.638			
1602	02					Impozit pe mijloacele de transport detinute de persoane fizice*)	765.000	325.000	3.322	3.322	3.322			
1602	03					Impozit pe mijloace de transport detinute persoane de juridice*)			522.316	522.316	522.316			
2900	02					Taxe si tarife pentru eliberarea de licente si autorizatii de functionare	5.222.000	3.504.000	33.981	33.981	33.981			
3000						C. VENITURI NEFISCALE	3.936.000	2.970.000	35.185.151	32.541.747	2.643.404	3.454.984	180	
3002						CI. VENITURI DIN PROPRIETATE	3.936.000	2.970.000	23.455.606	21.281.100	2.174.506	2.987.615		
	05					VENITURI DIN PROPRIETATE	3.936.000	2.970.000	23.455.606	21.281.100	2.174.506	2.987.615		
						Venituri din concesiuni si inchirieri	3.936.000	2.970.000	23.115.364	20.940.858	2.174.506	2.987.615		
						Alte venituri din concesiuni si inchirieri de catre institutiile publice	3.936.000	2.970.000	23.115.364	20.940.858	2.174.506	2.987.615		
3002	08					Venituri din dividende			340.242	340.242	340.242			340.242
						Venituri din dividende de la alti platitori			340.242	340.242	340.242			340.242
3300	02					CZ. VANZARI DE BUNURI SI SERVICII	1.286.000	534.000	11.729.545	11.260.647	468.898	467.369	180	11.261.996
3302						VENITURI DIN PRESTARI DE SERVICII SI ALTE ACTIVITATI			33.311	1.251	32.060	32.072		1.239

Capi- tol	Sub- capi- tol	Pa- ra- gra- ful	Gr- pa / Titlu	Ar- ti- col	Ali- ne- at	Denumire indicator	Prevederi anuale aprobrate la finele perioadei de raportare	Prevederi bugetare trimestriale cumulate	Drepturi constatate			Incasari realizate	Stingeri pe alte cai decat incasari	Drepturi constatate de incasat
									Total, din care:	din anii precedenti	din anul curent			
A						B	1	2	3=4+5	4	5	6	7	8=3-6-7
3302	28					Venituri din recuperarea cheltuielilor de judecata, imputatii si despagubiri			33.311	1.251	32.060	32.072		1.239
3502						AMENZI, PENALITATI SI CONFISCARI	12.000	4.000	11.234.974	11.233.433	1.541		180	11.234.794
3602	50					Alte amenzi, penalitati si confiscari	12.000	4.000	11.234.974	11.233.433	1.541		180	11.234.794
3702	03					DIVERSE VENITURI	1.274.000	530.000	461.260	25.963	435.297	435.297		25.963
						Alte venituri	1.274.000	530.000	461.260	25.963	435.297	435.297		25.963
3702	03					Varsaminte din sectiunea de functionare pentru finantarea sectiunii de dezvoltare a bugetului local(cu semnul minus)	-2.270.650	-1.820.650	-407.931		-407.931	-407.931		
3702	04					Varsaminte din sectiunea de functionare	2.270.650	1.820.650	407.931		407.931	407.931		
3900	02					II. VENITURI DIN CAPIT. AL.			11.598		11.598	11.598		
3902						VENITURI DIN VALORIFICAREA UNOR BUNURI			11.598		11.598	11.598		
						Venituri din valorificarea unor bunuri ale institutiilor publice			11.598		11.598	11.598		
4000	02					III OPERATIUNI FINANCIARE	20.678.900	20.650.770	5.886.243		5.886.243	5.886.243		
4002						INCASARI DIN RAMBURSAREA IMPRUMUTURILOR ACORDATE	20.678.900	20.650.770	5.886.243		5.886.243	5.886.243		
4002	14					Sume din excedentul bugetului local utilizate pentru finantarea cheltuielilor sectiunii de dezvoltare	20.678.900	20.650.770	5.886.243		5.886.243	5.886.243		
4100	02					IV. SUBVENTII	94.377.000	54.629.370	47.593.675		47.593.675	47.593.675		
4200						SUBVENTII DE LA ALTE NIVELE ALE ADMINISTRATIEI PUBLICE	94.377.000	54.629.370	47.593.675		47.593.675	47.593.675		
4202						SUBVENTII DE LA BUGETUL DE STAT	94.377.000	54.629.370	47.593.675		47.593.675	47.593.675		
						Subventii de la bugetul de stat catre bugetele locale necesare sustinerii	94.377.000	54.629.370	47.593.675		47.593.675	47.593.675		

Capi- tol	Sub- capi- tol	Pa- ra- graf	Gru- pa / Titlu	Ali- ne- at	Denumire indicator	Prevederi anuale aprobate la finele perioadei de raportare	Prevederi bugetare trimestriale cumulate	Drepturi constatate		Incasari realizate	Stingeri pe alte cai decat incasari	Drepturi constatate de incasat	
								Total, din care:	din anii precedenti				
A					B	1	2	3=4+5	4	5	6	7	8=3-6-7
					dérularii proiectelor finanțate din fonduri externe nerambursabile(FEN) postaderare	4.279.000	4.279.000	-3.293	-3.293	-3.293			
	4202	21			Finanțarea drepturilor acordate persoanelor cu handicap	89.645.000	50.001.370	47.263.968	47.263.968	47.263.968			
	4202	35			Subvenții din bugetul de stat pentru finanțarea unitatilor de asistenta medico-sociale	453.000	349.000	333.000	333.000	333.000			
	4502				SUME PRIMITE DE LA UE/ALTI DONATORI IN CONTUL PLATILOR EFECTUATE SI PREFINANȚARI	11.083.500	4.360.000	948.095	948.095	948.095			
	4502	01			Fondul european de Dezvoltare Regionala	11.083.500	4.360.000	955.660	955.660	955.660			
			02		Sume primite in contul platilor efectuate in anii anteriori	11.083.500	4.360.000	955.660	955.660	955.660			
	4502	02			Fondul Social European			-7.565	-7.565	-7.565			
			04		Corectii financiare			-7.565	-7.565	-7.565			

Capi- totol	Sub- capi- totol	Pa- ra- graf	Gr- pa / Titlu	Ali- ne- at	Denumire indicator	Credite de angajament	Credite bugetare			Angajamente legale	Plati efectuate	Angajamente legale de platit	Cheltuieli efective
							anuale aprobrate la finele perioadei de raportare	trimestriale cumulate					
A					B	1	2	3	4	5	6	7-5-6	8
5002					TOTAL CHELTUIELI	55.404.990	274.921.860	159.704.710	159.358.560	117.668.612	117.668.612	108.397.447	
5100	02				Partea I-a SERVICII PUBLICE GENERALE	2.782.300	19.106.870	10.286.720	10.126.080	7.506.999	7.506.999	7.567.977	
5102					AUTORITATI PUBLICE SI ACTIUNI EXTERNE	926.300	15.204.870	8.012.070	8.001.430	5.896.234	5.896.234	5.956.445	
	01				Autoritati executive si legislative	926.300	15.204.870	8.012.070	8.001.430	5.896.234	5.896.234	5.956.445	
	03				Autoritati executive	926.300	15.204.870	8.012.070	8.001.430	5.896.234	5.896.234	5.956.445	
5402					ALTE SERVICII PUBLICE GENERALE		1.845.000	923.100	773.100	606.357	606.357	599.553	
	05				Fond de rezerva bugetara la dispozitia autoritatilor locale		300.000	150.000					
5402	10				Servicii publice comunitare de evidenta a persoanelor		1.128.000	565.000	565.000	510.000	510.000	510.000	
5402	50				Alte servicii publice generale		417.000	208.100	208.100	96.357	96.357	89.553	
5502					TRANZACTII PRIVIND DATORIA PUBLICA SI IMPRUMUTURI	1.856.000	2.057.000	1.351.550	1.351.550	1.004.408	1.004.408	1.011.979	
6000	02				Partea II-a APARARE, ORDINE PUBLICA SI SIGURANTA NATIONALA	24.000	790.000	492.400	489.003	234.354	234.354	223.563	
6002					APARARE	24.000	400.000	264.750	261.353	168.614	168.614	141.550	
	02				Aparate nationale	24.000	400.000	264.750	261.353	168.614	168.614	141.550	
6102					ORDINE PUBLICA SI SIGURANTA NATIONALA		390.000	227.650	227.650	65.740	65.740	82.013	
	05				Protectie civila si protectia contra incendiilor (protectie civila nonmilitara)		390.000	227.650	227.650	65.740	65.740	82.013	
6500	02				Partea III-a CHELTUIELI SOCIAL-CULTURALE	2.366.910	188.066.910	106.284.090	106.124.545	93.614.126	93.614.126	95.505.677	
6502					INVATAMANT	216.350	18.995.350	11.611.140	11.588.894	7.050.548	7.050.548	8.197.953	
	03				Invatamant prescolar si primar		7.893.000	5.460.740	5.460.740	1.686.327	1.686.327	2.464.221	
	01				Invatamant prescolar		1.321.000	890.000	890.000	276.330	276.330	436.795	
	02				Invatamant primar		6.572.000	4.570.740	4.570.740	1.409.997	1.409.997	2.027.426	
	07				Invatamant nedefinit prin nivel	50.000	10.936.000	5.991.950	5.970.654	5.364.221	5.364.221	5.733.732	
	04				Invatamant special	50.000	10.936.000	5.991.950	5.970.654	5.364.221	5.364.221	5.733.732	

Capi- tol	Sub- capi- tol	Pa- ra- graf	Gru- pa / Titlu	Ali- ne- at	Denumire indicator	Credite de angajament	Credite bugetare		Angajamente legale	Plati efectuate	Angajamente legale de platit	Cheltuieli efective	
							anuale aprobate la finele perioadei de raportare	trimestriale cumulate					
A					B	I	2	3	4	5	6	7=5-6	8
6802	50	50			si asistentei sociale	318.060	318.060	318.060	318.060				
7000	02				Alte cheltuieli in domeniul asistentei sociale	318.060	318.060	318.060	318.060				
7402	03				Partea IV-a SERVICII SI DEZVOLTARE PUBLICA, LOCUINTE, MEDIU SI APE	27.043.700	24.240.000	14.076.000	14.076.000	5.972.766	5.972.766	986	
	03				PROTECTIA MEDIULUI	27.043.700	24.240.000	14.076.000	14.076.000	5.972.766	5.972.766	986	
	05				Reducerea si controlul poluarii	757.700	3.129.000	3.129.000	3.129.000	475.599	475.599		
					Salubritate si gestiunea deseurilor	26.286.000	21.111.000	10.947.000	10.947.000	5.497.167	5.497.167	986	
					Colectarea, tratarea si distrugerea deseurilor	26.286.000	21.111.000	10.947.000	10.947.000	5.497.167	5.497.167	986	
8000	02				Partea V-a ACTIUNI ECONOMICE	23.188.080	42.718.080	28.565.500	28.542.932	10.340.367	10.340.367	5.099.244	
8102	06				COMBUSTIBILI SI ENERGIE	450.000	450.000	450.000					
					Energie termica	450.000	450.000	450.000					
8302	03				AGRICULTURA, SILVICULTURA, SI VANATOARE								
					Agricultura	430.000	430.000	230.750	230.750	210.000	210.000	210.000	
					Protectia plantelor si carantina fitosanitara								
8402	03				TRANSPORTURI	21.439.080	40.539.080	27.232.182	27.232.182	9.493.700	9.493.700	4.889.244	
					Transport rutier	21.439.080	40.539.080	27.232.182	27.232.182	9.493.700	9.493.700	4.889.244	
					Drumuri si poduri	21.439.080	40.539.080	27.232.182	27.232.182	9.493.700	9.493.700	4.889.244	
8702	04				ALTE ACTIUNI ECONOMICE	1.299.000	1.299.000	1.080.000	1.080.000	636.667	636.667		
					Turism	1.299.000	1.299.000	1.080.000	1.080.000	636.667	636.667		
9900	02				EXCEDENT/DEFICIT		-2.906.570					12.680.818	

Capi- tol	Sub- capi- tol	Pa- ra- graf	Gru- pa / Titlu	Al- ti- col	Denumire indicator	Credite de angajament	Credite bugetare			Angajamente legale	Plati efectuate	Angajamente legale de platit	Cheltuieli efective
							anuale aprobate la finele perioadei de raportare	trimestriale cumulate					
A					B	1	2	3	4	5	6	7=5-6	8
5002					TOTAL CHELTUIELI	55.404.990	274.921.860	159.704.710	159.358.560	117.668.612	117.668.612	7=5-6	108.397.447
	01				CHELTUIELI CURENTE	27.757.570	247.605.400	137.636.810	137.485.860	111.802.166	111.802.166		108.203.420
	10				TITLUL I CHELTUIELI DE PERSONAL		62.439.630	35.393.420	35.393.420	33.806.738	33.806.738		34.230.213
	20				TITLUL II BUNURI SI SERVICII		40.159.480	20.156.390	20.156.390	11.100.882	11.100.882		12.829.960
	30				TITLUL III DOBANZI	1.856.000	1.856.000	1.232.200	1.232.200	893.175	893.175		895.276
	50				TITLUL V FONDURI DE REZERVA		300.000	150.000					
	51				TITLUL VI TRANSFERURI INTRE UNITATI ALE ADMINISTRATIEI PUBLICE		10.701.000	6.098.500	6.098.500	5.856.000	5.856.000		4.415.000
	55				TITLUL VII ALTE TRANSFERURI		4.203.320	3.257.320	3.257.320	603.575	603.575		591.558
	56				TITLUL VIII PROIECTE CU FINANTARE DIN FONDURI EXTERNE NERAMBURSABILE (FEN)								
					POSDERARE	5.321.870	146.870	5.246.470	5.245.520	5.222.747	5.222.747		57.955
	57				TITLUL VIII ASISTENTA SOCIALA		97.547.400	55.416.810	55.416.810	48.917.021	48.917.021		49.782.406
	58				TITLUL X PROIECTE CU FINANTARE DIN FONDURI EXTERNE NERAMBURSABILE								
					CADRULUI FINANCIAR 2014-2020	20.579.700	20.579.700	5.240.700	5.240.700	976	976		5.401.052
	59				TITLUL XI ALTE CHELTUIELI		9.672.000	5.445.000	5.445.000	5.401.052	5.401.052		5.401.052
	70				CHELTUIELI DE CAPITAL	16.734.420	16.415.480	15.554.250	15.554.250	655.042	655.042		194.027
	71				TITLUL XIII ACTIVE NEFINANCIARE	16.734.420	16.415.480	15.554.250	15.554.250	655.042	655.042		194.027
	79				OPERATIUNI FINANCIARE	10.913.000	10.913.000	6.525.670	6.525.670	5.418.624	5.418.624		5.418.624
	81				TITLUL XVII RAMBURSARI DE CREDITE	10.913.000	10.913.000	6.525.670	6.525.670	5.418.624	5.418.624		5.418.624
	84				PLATI EFECTUATE IN ANII PRECEDENTI SI RECUPERATE IN ANUL CURENT		-12.020	-12.020	-207.220	-207.220	-207.220		
	85				Titlul XIX PLATI EFECTUATE IN ANII PRECEDENTI SI RECUPERATE IN ANUL CURENT		-12.020	-12.020	-207.220	-207.220	-207.220		
5100	02				Partea I-a SERVICII PUBLICE GENERALE	2.782.300	19.106.870	10.286.720	10.126.080	7.506.999	7.506.999		7.567.977
5102					AUTORITATI PUBLICE SI ACTIUNI EXTERNE	926.300	15.204.870	8.012.070	8.001.430	5.896.234	5.896.234		5.956.445

Capi- tol	Sub- capit- ol	Pa- ra- graf	Gru- pa / Titlu	Ar- ti- col	Al- ne- at	Denumire indicator	Credite de angajament	Credite bugetare			Angajamente legale	Plati efectuate	Angajamente legale de platit	Cheltuieli efective
								anuale aprobat la finele perioadei de raportare	2	3				
A						B	I							
						internet		150.000	75.000	75.000	43.043	43.043		42.592
20	01	09				Materiale si prestari de servicii cu caracter functional		100.000	43.000	43.000	10.446	10.446		10.153
20	01	30				Alte bunuri si servicii pentru intretinere si functionare		1.699.000	722.800	722.800	454.242	454.242		387.370
20	02					Reparatii curente		449.050	299.050	299.050				-350
20	05					Bunuri de natura obiectelor de inventar		350.000	180.000	180.000	48.482	48.482		33
20	05	30				Alte obiecte de inventar		350.000	180.000	180.000	48.482	48.482		33
20	06					Deplasari, detasari, transferari		190.000	79.700	79.700	19.677	19.677		19.207
20	06	01				Deplasari interne, detasari, transferari		90.000	38.700	38.700	17.450	17.450		16.832
20	06	02				Deplasari in strainatate		100.000	41.000	41.000	2.227	2.227		2.375
20	11					Carti, publicatii si materiale documentare		60.000	37.000	37.000	18.098	18.098		18.098
20	13					Pregatire profesionala		40.000	18.000	18.000	3.140	3.140		3.140
20	25					Cheltuieli judiciare si extrajudiciare derivate din actiuni in reprezentarea intereselor statului, potrivit dispozitiilor legale		280.000	280.000	280.000	12.109	12.109		12.109
20	30					Alte cheltuieli		155.000	94.400	94.400	45.316	45.316		49.270
20	30	01				Reclama si publicitate		50.000	25.000	25.000	14.816	14.816		11.321
20	30	02				Protocol si reprezentare		5.000	2.700	2.700	2.344	2.344		2.152
20	30	03				Prime de asigurare non-viata		50.000	16.700	16.700	1.254	1.254		4.636
20	30	30				Alte cheltuieli cu bunuri si servicii		50.000	50.000	50.000	26.902	26.902		31.161
55						TITLUL VII ALTE TRANSFERURI		1.832.020	886.020	886.020	603.575	603.575		591.558
55	01					A. Transferuri interne		1.832.020	886.020	886.020	603.575	603.575		591.558
55	01	18				Alte transferuri curente interne								
55	01	42				Transferuri din bugetul local catre asociatiile de dezvoltare intercomuni-		12.020	12.020	12.020	12.017	12.017		

Capi- tol	Sub- capitol	Pa- ra- graf	Gr- pa / Titlu	Ar- ti- col	Al- ne- at	Denumire indicator	Credite de angajament	Credite bugetare			Angajamente legale	Plati efectuate	Angajamente legale de platit	Cheltuieli efective
								anuale aprobrate la finele perioadei de raportare	2	3				
			A			B	1							
			10	01		Cheltuieli salariale in bani		77.000	38.530	38.530	38.530	31.200	31.200	31.200
			10	01	30	Alte drepturi salariale in bani		77.000	38.530	38.530	38.530	31.200	31.200	31.200
			20			TITLUL II BUNURI SI SERVICII		340.000	169.570	169.570	169.570	65.157	65.157	58.353
			20	01		Bunuri si servicii		117.000	62.370	62.370	62.370	25.302	25.302	18.723
			20	01	01	Furnituri de birou		5.000	2.500	2.500	2.500			
			20	01	02	Materiale pentru curatenie		1.000	500	500	500			
			20	01	05	Carburanti si lubrifianti		60.000	30.000	30.000	30.000	14.904	14.904	8.400
			20	01	06	Piese de schimb		15.000	5.400	5.400	5.400			
			20	01	08	Posta, telecomunicatii, radio, tv, internet		5.000	2.500	2.500	2.500	2.166	2.166	2.166
			20	01	09	Materiale si prestari de servicii cu caracter functional		21.000	18.470	18.470	18.470	8.232	8.232	8.157
			20	01	30	Alte bunuri si servicii pentru intretinere si functionare		10.000	3.000	3.000	3.000			
			20	03		Hrana		100.000	46.500	46.500	46.500	36.880	36.880	36.880
			20	03	01	Hrana pentru oameni		100.000	46.500	46.500	46.500	36.880	36.880	36.880
			20	04		Medicamente si materiale sanitare		3.000	1.700	1.700	1.700	591	591	591
			20	04	02	Materiale sanitare		3.000	1.700	1.700	1.700	591	591	591
			20	05		Bunuri de natura obiectelor de inventar		107.000	51.000	51.000	51.000	149	149	
			20	05	01	Uniforme si echipament		30.000	30.000	30.000	30.000			
			20	05	30	Alte obiecte de inventar		77.000	21.000	21.000	21.000	149	149	
			20	06		Deplasari, detasari, transferari		2.000	1.000	1.000	1.000			1.000
			20	06	01	Deplasari interne, detasari, transferari		2.000	1.000	1.000	1.000			1.000
			20	13		Pregatire profesionala		6.000	3.000	3.000	3.000	1.750	1.750	1.750
			20	14		Protectia muncii		2.000	1.000	1.000	1.000			
			20	30		Alte cheltuieli		3.000	3.000	3.000	485	485	485	
			20	30	03	Prime de asigurare non-viata		2.500	2.500	2.500	485	485	485	
			20	30	30	Alte cheltuieli cu bunuri si servicii		500	500	500				

Capi- tol	Sub- capit- ol	Pa- ra- graf	Gr- pa / Titlu	Ar- ti- col	Ali- ne- at	Denumire indicator	Credite de angajament	Credite bugetare			Angajamente legale	Plati efectuate	Angajamente legale de platit	Cheltuieli efective
								anuale aprobrate la finele perioadei de raportare	trimestriale cumulate					
A						B	1	2	3	4	5	6	7=5-6	8
			50			TITLUL V FONDURI DE REZERVA		300.000	150.000					
			50	04		Fond de rezerva bugetara la dispozitia autoritatilor locale		300.000	150.000					
			51			TITLUL VI TRANSFERURI INTRE UNITATI ALE ADMINISTRATIEI PUBLICE								
			51	01		Transferuri curente		1.128.000	565.000	565.000	510.000	510.000	510.000	510.000
			51	01	01	Transferuri catre institutiile publice		1.128.000	565.000	565.000	510.000	510.000	510.000	510.000
5502						TRANZACTII PRIVIND DATORIA PUBLICA SI IMPRUMUTURI		1.856.000	1.351.550	1.351.550	1.004.408	1.004.408	1.011.979	1.011.979
			01			CHELTUIELI CURENTE		1.856.000	1.351.550	1.351.550	1.004.408	1.004.408	1.011.979	1.011.979
			20			TITLUL II BUNURI SI SERVICII		201.000	119.350	119.350	111.233	111.233	116.703	116.703
			20	24		Comisioane si alte costuri aferente imprumuturilor		201.000	119.350	119.350	111.233	111.233	116.703	116.703
			20	24	02	Comisioane si alte costuri aferente imprumuturilor interne		201.000	119.350	119.350	111.233	111.233	116.703	116.703
			30			TITLUL III DOBANZI		1.856.000	1.232.200	1.232.200	893.175	893.175	895.276	895.276
			30	01		Dobanzi aferente datoriei publice interne		1.856.000	1.232.200	1.232.200	893.175	893.175	895.276	895.276
			30	01	01	Dobanzi aferente datoriei publice interne directe		1.856.000	1.232.200	1.232.200	893.175	893.175	895.276	895.276
6000	02					Partea II-a APARARE, ORDINE PUBLICA SI SIGURANTA NATIONALA		24.000	492.400	492.400	234.354	234.354	223.563	223.563
6002						APARARE		400.000	264.750	261.353	168.614	168.614	141.550	141.550
			01			CHELTUIELI CURENTE		376.000	260.750	260.750	172.011	172.011	141.550	141.550
			20			TITLUL II BUNURI SI SERVICII		376.000	260.750	260.750	172.011	172.011	141.550	141.550
			20	01		Bunuri si servicii		266.000	180.050	180.050	154.282	154.282	139.888	139.888
			20	01	01	Furnituri de birou		15.000	5.000	5.000	4.999	4.999	5.728	5.728
			20	01	02	Materiale pentru curatenie		5.000	5.000	5.000	5.000	5.000	5.117	5.117
			20	01	03	Incalzit, iluminat si forta motrica		70.000	57.400	57.400	48.648	48.648	46.051	46.051

Capi- tol	Sub- capi- tol	Pa- ra- graf	Gru- pa / titlu	Ar- ti- col	AII- ne- at	Denumire indicator	Credite de angajament	Credite bugetare		Angajamente legale	Plati efectuate	Angajamente legale de platit	Cheltuieli efective	
								anuale aprobrate la finele perioadei de raportare	trimestriale cumulate					
A						B	I	2	3	4	5	6	7=5-6	8
			85			Titlul XIX PLATI EFECTUATE IN ANII PRECEDENTI SI RECUPERATE IN ANUL CURENT								
			85	01		Plati efectuate in anii precedenti si recuperate in anul curent								
			85	01	01	Plati efectuate in anii precedenti si recuperate in anul curent (SF)								
6102			01			ORDINE PUBLICA SI SIGURANTA NATIONALA CHELTUIELI CURENTE		390.000		227.650		227.650		82.013
			20			TITLUL II BUNURI SI SERVICII		390.000		227.650		227.650		82.013
			20	01		Bunuri si servicii		245.000	123.500	227.650	52.383	227.650	82.013	
			20	01	01	Furnituri de birou		10.000	6.000	6.000		6.000	76.378	
			20	01	02	Materiale pentru curatenie		10.000	5.000	5.000		5.000	17.529	
			20	01	03	Incalzit, iluminat si forta motrica		30.000	21.500	21.500	11.402	11.402	4.186	
			20	01	04	Apa, canal si salubritate		5.000	2.500	2.500	1.504	1.504	10.611	
			20	01	05	Carburanti si lubrifianti		30.000	15.000	15.000	12.500	12.500	1.434	
			20	01	06	Piese de schimb		5.000	3.000	3.000			15.200	
			20	01	08	Posta, telecomunicatii, radio, tv, internet		15.000	11.750	11.750	6.834	6.834	7.210	
			20	01	09	Materiale si prestari de servicii cu caracter functional		140.000	58.750	58.750	20.143	20.143	20.208	
			20	02		Reparatii curente		63.300	49.500	49.500	10.520	10.520	2.109	
			20	05		Bunuri de natura obiectelor de inventar		30.000	20.000	20.000				
			20	05	30	Alte obiecte de inventar		30.000	20.000	20.000				
			20	11		Carti, publicatii si materiale documentare		5.000	5.000	5.000	2.480	2.480	2.480	
			20	30		Alte cheltuieli		46.700	29.650	29.650	357	357	1.046	
			20	30	02	Protocol si reprezentare		1.700	900	900	357	357	476	

Capi- tol	Sub- capi- tol	Pa- ra- graf	Gr- pa / Titlu col	Ali- ne- at	Denumire indicator	Credite de angajament	Credite bugetare		Angajamente legale	Plati efectuate	Angajamente legale de platit	Cheltuieli efective	
							anuale aprobrate la finele perioadei de raportare	trimestriale cumulate					
A			B			1	2	3	4	5	6	7=5-6	8
	20	30	03		Prime de asigurare non-viata		15.000	10.000	10.000				570
	20	30	30		Alte cheltuieli cu bunuri si servicii		30.000	18.750	18.750				
6500	02				Partea III-a CHELTUIELI SOCIAL-CULTURALE	2.366.910	188.066.910	106.284.090	106.124.545	93.614.126	93.614.126		95.505.677
6502					INVATAMANT	216.350	18.995.350	11.611.140	11.588.894	7.050.548	7.050.548		8.197.953
	01				CHELTUIELI CURENTE	18.370	18.797.370	11.463.160	11.462.210	7.071.844	7.071.844		8.196.531
	10				TITLUL I CHELTUIELI DE PERSONAL		9.287.900	5.013.950	5.013.950	4.697.845	4.697.845		4.768.888
	10	01			Cheltuieli salariale in bani		7.555.760	4.083.500	4.083.500	3.839.582	3.839.582		3.894.152
	10	01	01		Salarii de baza		6.817.260	3.692.500	3.692.500	3.508.995	3.508.995		3.537.242
	10	01	06		Alte sporuri		73.000	36.000	36.000	24.149	24.149		24.188
	10	01	11		Fond aferent plati cu ora		601.000	322.000	322.000	290.100	290.100		302.000
	10	01	15		Alocatii pentru transportul la si de la locul de munca		64.500	33.000	33.000	16.338	16.338		30.722
	10	03			Contributii		1.732.140	930.450	930.450	858.263	858.263		874.736
	10	03	01		Contributii de asigurari sociale de stat		1.196.230	645.280	645.280	602.737	602.737		615.989
	10	03	02		Contributii de asigurari de somaj		39.060	21.000	21.000	18.871	18.871		19.305
	10	03	03		Contributii de asigurari sociale de sanatate		406.460	214.320	214.320	196.889	196.889		201.446
	10	03	04		Contributii de asigurari pentru accidente de munca si boli profesionale		15.130	8.240	8.240	6.391	6.391		6.530
	10	03	06		Contributii pentru concedii si indemnizatii		75.260	41.610	41.610	33.375	33.375		31.466
	20				TITLUL II BUNURI SI SERVICII		1.588.700	1.023.300	1.023.300	662.503	662.503		961.182
	20	01			Bunuri si servicii		597.200	332.700	332.700	197.193	197.193		368.015
	20	01	01		Furnituri de birou		17.000	11.500	11.500	6.610	6.610		8.124
	20	01	02		Material pentru curatenie		17.700	12.800	12.800	3.043	3.043		9.104
	20	01	03		Incalzit, iluminat si forta motrica		255.500	136.000	136.000	84.537	84.537		154.478
	20	01	04		Apa, canal si salubritate		62.900	35.800	35.800	21.279	21.279		19.021

Capi- tol	Sub- capi- tol	Pa- ra- graf	Gru- pa / Titlu	At- di- col	Al- ne- at	Denumire indicator	Credite de angajament	Credite bugetare		Angajamente bugetare	Angajamente legale	Plati efectuate	Angajamente legale de platit	Cheltuieli efective
								anuale aprobrate la finele perioadei de raportare	trimestriale cumulate					
A						B	1	2	3	4	5	6	7-5-6	8
						FONDURI EXTERNE NERAMBURSABILE (FEN)	18.370	18.370	10.470	9.520				
						POSTADERARE	18.370	18.370	10.470	9.520				
						Programa din Fondul European de Dezvoltare Regionala (FEDR)	18.370	18.370	10.470	9.520				
56	01		03			Cheltuieli neeligibile		7.902.400	5.415.440	5.415.440	1.711.496	1.711.496		2.466.461
57	02					Ajutoare sociale		7.902.400	5.415.440	5.415.440	1.711.496	1.711.496		2.466.461
57	02		01			Ajutoare sociale in numerar		109.400	54.700	54.700	47.677	47.677		47.677
57	02		02			Ajutoare sociale in natura		7.793.000	5.360.740	5.360.740	1.663.819	1.663.819		2.418.784
70						CHELTUIELI DE CAPITAL	197.980	197.980	147.980	147.980				1.422
71						TITLUL XIII ACTIVE NEFINANCIARE	197.980	197.980	147.980	147.980				1.422
71	01					Active fixe	147.980	147.980	147.980	147.980				1.422
71	01					Constructii								305
71	01		03			Mobilier, aparatura birotica si alte active corporale								1.117
71	01		30			Alte active fixe (inclusiv reparatii capitale)	147.980	147.980	147.980	147.980				
71	03					Reparatii capitale aferente activelor fixe	50.000	50.000						
84						PLATI EFECTUATE IN ANII PRECEDENTI SI RECUPERATE IN ANUL CURENT				-21.296	-21.296	-21.296		
85						Titlul XIX PLATI EFECTUATE IN ANII PRECEDENTI SI RECUPERATE IN ANUL CURENT				-21.296	-21.296	-21.296		
85	01					Plati efectuate in anii precedenti si recuperate in anul curent				-21.296	-21.296	-21.296		
85	01		01			Plati efectuate in anii precedenti si recuperate in anul curent (SF)				-21.296	-21.296	-21.296		

Capi- tol	Sub- capi- tol	Pa- ra- graf	Gr- pa / Titlu	Ar- ti- col	Al- ne- at	Denumire indicator	Credite de angajament	Credite bugetare			Angajamente legale	Plati efectuate	Angajamente legale de platit	Cheltuieli efective
								anuale aprobat la finele perioadei de raportare	trimestriale cumulate					
A						B	1	2	3	4	5	6	7=5-6	8
6602						SANATATE	1.284.000	1.797.000	1.209.000	1.209.000	332.500	332.500	332.500	332.500
	01					CHELTUIELI CURENTE		473.000	369.000	369.000	332.500	332.500	332.500	332.500
	51					TITLUL VI TRANSFERURI INTRE UNITATI ALE ADMINISTRATIEI PUBLICE		473.000	369.000	369.000	332.500	332.500	332.500	332.500
	51	01				Transferuri curente		453.000	349.000	349.000	332.500	332.500	332.500	332.500
	51	01	39			Transferuri din bugetele locale pentru finantarea unitatilor de asistenta sociala si medico-sociala		453.000	349.000	349.000	332.500	332.500	332.500	332.500
	51	02				Transferuri de capital		20.000	20.000	20.000	332.500	332.500	332.500	332.500
	51	02	28			Transferuri din bugetele locale pentru finantarea cheltuielilor de capital din domeniul sanatatii		20.000	20.000	20.000	332.500	332.500	332.500	332.500
	70					CHELTUIELI DE CAPITAL	550.000	590.000	590.000	590.000	590.000	590.000	590.000	590.000
	71					TITLUL XIII ACTIVE NEFINANCIARE	550.000	590.000	590.000	590.000	590.000	590.000	590.000	590.000
	71	01				Active fixe	550.000	590.000	590.000	590.000	590.000	590.000	590.000	590.000
	71	01	01			Constructii		40.000	40.000	40.000	40.000	40.000	40.000	40.000
	71	01	30			Alte active fixe (inclusiv reparatii capitale)	550.000	550.000	550.000	550.000	550.000	550.000	550.000	550.000
	79					OPERATIUNI FINANCIARE	734.000	734.000	250.000	250.000	250.000	250.000	250.000	250.000
	81					TITLUL XVII RAMBURSARI DE CREDITE	734.000	734.000	250.000	250.000	250.000	250.000	250.000	250.000
	81	02				Rambursari de credite interne	734.000	734.000	250.000	250.000	250.000	250.000	250.000	250.000
	81	02	05			Rambursari de credite aferente datoriei publice interne locale	734.000	734.000	250.000	250.000	250.000	250.000	250.000	250.000
6702						CULTURA, RECREERE SI RELIGIE	332.500	20.024.500	11.330.750	11.329.557	10.661.790	10.661.790	10.661.790	9.268.832
	01					CHELTUIELI CURENTE	112.500	19.804.500	11.110.750	11.110.750	10.662.983	10.662.983	10.662.983	9.268.669
	10					TITLUL I CHELTUIELI DE PERSONAL	2.320.000	2.320.000	1.305.000	1.305.000	1.183.763	1.183.763	1.183.763	1.205.455
	10	01				Cheltuieli salariale in bani	1.893.750	1.893.750	1.063.000	1.063.000	965.516	965.516	965.516	983.919
	10	01	01			Salarii de baza	1.881.750	1.881.750	1.051.800	1.051.800	961.237	961.237	961.237	980.250

Capi- tol	Sub- capi- tol	Pa- ra- gra- f	Cru- pa / Titlu	Al- ne- at	Denumire indicator	Credite de angajament	Credite bugetare			Angajamente legale	Plati efectuate	Angajamente legale de platit	Cheltieli efective
							anuale aprobrate la finele perioadei de raportare	trimestriale cumulate					
A					B	1	2	3	4	5	6	7=5-6	8
10	01	30			Alte drepturi salariale in bani	12.000	11.200	11.200	11.200	4.279	4.279	3.669	
10	03				Contributii	426.250	242.000	242.000	242.000	218.247	218.247	221.536	
10	03	01			Contributii de asigurari sociale de stat	299.210	167.840	167.840	167.840	152.767	152.767	155.623	
10	03	02			Contributii de asigurari de somaj	9.470	5.170	5.170	5.170	4.637	4.637	4.824	
10	03	03			Contributii de asigurari sociale de sanatate	98.480	55.240	55.240	55.240	50.229	50.229	51.165	
10	03	04			Contributii de asigurari pentru accidente de munca si boli profesionale	2.990	1.750	1.750	1.750	1.535	1.535	1.561	
10	03	06			Contributii pentru concedii si indemnizatii	16.100	12.000	12.000	12.000	9.079	9.079	8.363	
20					TITLUL II BUNURI SI SERVICII	580.000	347.000	347.000	347.000	207.451	207.451	207.693	
20	01				Bunuri si servicii	355.000	198.000	198.000	198.000	172.801	172.801	181.408	
20	01	01			Furnituri de birou	5.500	3.000	3.000	3.000	1.423	1.423	2.635	
20	01	02			Materiale pentru curatenie	3.000	2.000	2.000	2.000	640	640	1.327	
20	01	03			Incalziti, iluminati si forta motrica	102.000	68.000	68.000	68.000	63.890	63.890	64.184	
20	01	04			Apa, canal si salubritate	14.000	7.000	7.000	7.000	5.048	5.048	5.553	
20	01	05			Carburanti si lubrifianti	6.000	3.000	3.000	3.000				
20	01	08			Posta, telecomunicatii, radio, tv, internet	10.000	6.000	6.000	6.000	4.676	4.676	5.164	
20	01	09			Materiale si prestari de servicii cu caracter functional	15.000	10.000	10.000	10.000			1.350	
20	01	30			Alte bunuri si servicii pentru intretinere si functionare	199.500	99.000	99.000	99.000	97.124	97.124	101.195	
20	02				Reparatii curente	60.000	60.000	60.000	60.000	22.243	22.243	22.243	
20	05				Bunuri de natura obiectelor de inventar	30.000	22.000	22.000	22.000	7.711	7.711	7.711	
20	05	30			Alte obiecte de inventar	30.000	22.000	22.000	22.000	7.711	7.711	7.711	
20	06				Deplasari, deplasari, transferari	4.000	2.000	2.000	2.000	69	69	69	

Capi- tol	Sub- capi- tol	Pa- ra- graf	Cri- pa / Titlu	Ar- ti- col	Alti- ne- at	Denumire indicator	Credite de angajament	Credite bugetare		Angajamente legale	Plati efectuate	Angajamente legale de platit	Cheltuieli efective	
								anuale aprobrate la finele perioadei de raportare	trimestriale cumulate					
A						B	1	2	3	4	5	6	7=5-6	8
			20	06	01	Deplasari interne, detasari, transferari		4.000	2.000	2.000		69		69
			20	11		Carti, publicatii si materiale documentare		109.000	50.000	50.000		770		770
			20	13		Pregatire profesionala		8.000	5.000	5.000				
			20	30		Alte cheltuieli		14.000	10.000	10.000		3.857		3.857
			20	30	30	Alte cheltuieli cu bunuri si servicii		14.000	10.000	10.000		3.857		3.857
			51			TITLUL VI TRANSFERURI INTRE UNITATI ALE ADMINISTRATIEI PUBLICE		7.120.000	3.968.750	3.968.750		3.838.500		3.838.500
			51	01		Transferuri curente		7.120.000	3.968.750	3.968.750		3.838.500		3.838.500
			51	01	01	Transferuri catre institutiile publice		7.120.000	3.968.750	3.968.750		3.838.500		3.838.500
			56			TITLUL VIII PROIECTE CU FINANTARE DIN FONDURI EXTERNE NERAMBURSABILE (FEN)								
			56	16		POSTADERARE	112.500	112.500	45.000	45.000		32.217		32.217
			56	16	01	Alte facilitati si instrumente postaderare	112.500	112.500	45.000	45.000		32.217		32.217
			56	16	01	Finantare nationala	49.500	49.500	19.000	19.000		10.089		10.089
			56	16	02	Finantarea externa nerambursabila	63.000	63.000	26.000	26.000		22.128		22.128
			59			TITLUL XI ALTE CHELTUIELI		9.672.000	5.445.000	5.445.000		5.401.052		5.401.052
			59	15		Contributii la salarizarea personalului neclerical		9.632.000	5.405.000	5.405.000		5.401.052		5.401.052
			59	22		Actiuni cu caracter stiintific si social-cultural		40.000	40.000	40.000				
			70			CHELTUIELI DE CAPITAL	220.000	220.000	220.000	220.000				163
			71			TITLUL XIII ACTIVE NEFINANCIARE	220.000	220.000	220.000	220.000				163
			71	01		Active fixe	220.000	220.000	220.000	220.000				163
			71	01	03	Mobilier, aparatura biroptica si alte active corporale		220.000	220.000	220.000				
			71	01	30	Alte active fixe (inclusiv reparatii capitale)	220.000	220.000	220.000	220.000				163

Capi- tol	Sub- capi- tol	Pa- ra- graf	Gra- pa / Titlu	Ar- ti- col	Al- ne- at	Denumire indicator	Credite de angajament	Credite bugetare		Angajamente legale	Plati efectuate	Angajamente legale de platit	Cheltuieli efective		
								anuale aprobrate la finele perioadei de raportare	trimestriale cumulate						
A						B	I	2	3	4	5	6	7=5-6	8	
84						PLATI EFECTUATE IN ANII PRECEDENTI SI RECUPERATE IN ANUL CURENT									
85						Titlul XIX PLATI EFECTUATE IN ANII PRECEDENTI SI RECUPERATE IN ANUL CURENT									
85 01						Plati efectuate in anii precedenti si recuperate in anul curent									
85 01 01						Plati efectuate in anii precedenti si recuperate in anul curent (SF)									
6802						ASIGURARI SI ASISTENTA SOCIALA CHELTUIELI CURENTE	534.060	147.250.060	82.133.200	81.997.094	75.569.288	75.569.288	77.706.392		
01						TITLUL I CHELTUIELI DE PERSONAL		146.716.000	81.715.140	81.715.140	75.705.394	75.705.394	77.530.146		
10						Cheltuieli salariale in bani		42.407.270	24.496.950	24.496.950	23.471.115	23.471.115	23.628.359		
10 01						Cheltuieli salariale in bani		34.604.020	19.943.670	19.943.670	19.103.948	19.103.948	19.269.185		
10 01 01						Salarii de baza		28.702.300	16.534.980	16.534.980	15.845.510	15.845.510	15.987.558		
10 01 05						Sporuri pentru conditii de munca		3.296.830	1.905.180	1.905.180	1.821.746	1.821.746	1.830.350		
10 01 06						Alte sporuri		2.369.370	1.373.700	1.373.700	1.312.074	1.312.074	1.319.236		
10 01 12						Indemnitatii platite unor persoane din afara unitatii		36.310	14.970	14.970	13.340	13.340	13.533		
10 01 13						Indemnitatii de delegare		3.400	2.000	2.000	884	884	935		
10 01 30						Alte drepturi salariale in bani		195.810	112.840	112.840	110.394	110.394	117.573		
10 02						Cheltuieli salariale in natura		15.000	7.500	7.500	7.428	7.428	10.644		
10 02 01						Tichete de masa		15.000	7.500	7.500	7.428	7.428	10.644		
10 03						Contributii		7.788.250	4.545.780	4.545.780	4.359.739	4.359.739	4.348.530		
10 03 01						Contributii de asigurari sociale de stat		5.466.900	3.153.880	3.153.880	3.030.858	3.030.858	3.056.133		
10 03 02						Contributii de asigurari de somaj		173.000	99.570	99.570	94.996	94.996	95.813		
10 03 03						Contributii de asigurari sociale de sanatate		1.799.230	1.037.040	1.037.040	993.375	993.375	1.061.950		

Capi- tol	Sub- capit- ol	Pa- ra- graf	Gru- pa / titlu col	Al- ne- at	Denumire indicator	Credite de angajament	Credite bugetare		Angajamente legale	Plati efectuate	Angajamente legale de platit	Cheltuieli efective	
							anuale aprobrate la finele perioadei de raportare	trimestriale cumulate					
A						1	2	3	4	5	6	7=5-6	8
					B								
	10	03	04		Contributii de asigurari pentru accidente de munca si boli profesionale		55.020	32.600	31.701	31.701	31.701	30.854	
	10	03	06		Contributii pentru concedii si indemnizatii		294.100	222.690	208.809	208.809	208.809	163.780	
	20				TITLUL II BUNURI SI SERVICII		13.113.730	6.251.820	4.063.754	4.063.754	4.063.754	5.620.842	
	20	01			Bunuri si servicii		5.255.400	2.992.790	2.171.690	2.171.690	2.171.690	2.403.533	
	20	01	01		Furnituri de birou		95.500	47.740	24.992	24.992	24.992	51.604	
	20	01	02		Materiale pentru curatenie		202.300	91.140	58.113	58.113	58.113	101.477	
	20	01	03		Incalzit, iluminat si forta motrica		2.750.800	1.910.000	1.373.743	1.373.743	1.373.743	1.366.341	
	20	01	04		Apa, canal si salubritate		820.500	385.000	331.096	331.096	331.096	366.991	
	20	01	05		Carburanti si lubrifianti		80.000	31.000	428	428	428	73.798	
	20	01	06		Piese de schimb		31.300	9.660	7.078	7.078	7.078	4.682	
	20	01	08		Posta, telecomunicatii, radio, tv, internet		170.000	80.000	80.000	80.000	80.000	71.582	
	20	01	09		Materiale si prestari de servicii cu caracter functional		55.000	18.250	10.713	10.713	10.713	11.541	
	20	01	30		Alte bunuri si servicii pentru intretinere si functionare		1.050.000	420.000	293.327	293.327	293.327	355.517	
	20	02			Reparatii curente		850.000	384.500	71.391	71.391	71.391	116.994	
	20	03			Hrana		4.282.220	1.776.930	1.128.583	1.128.583	1.128.583	1.727.679	
	20	03	01		Hrana pentru oameni		4.282.220	1.776.930	1.128.583	1.128.583	1.128.583	1.727.679	
	20	04			Medicamente si materiale sanitare		224.110	82.000	65.648	65.648	65.648	107.678	
	20	04	01		Medicamente		152.110	46.000	45.979	45.979	45.979	69.315	
	20	04	02		Materiale sanitare		20.000	10.000	2.033	2.033	2.033	13.509	
	20	04	04		Dezinfectanti		52.000	26.000	17.636	17.636	17.636	24.854	
	20	05			Bunuri de natura obiectelor de inventar		880.000	360.000	45.078	45.078	45.078	566.783	
	20	05	01		Uniforme si echipament		330.000	150.000	30.234	30.234	30.234	222.916	
	20	05	03		Lenjerie si accesorii de pat		250.000	100.000	100.000	100.000	100.000	145.778	


Capi- tol	Sub- pa- ra- graf	Gru- pa / Titlu	Ar- ti- col	Al- ne- at	Denumire indicator	Credite de angajament	Credite bugetare		Angajamente legale	Angajamente legale de platit	Plati efectuate	Cheltuieli efective	
							anuale aprobrate la finele perioadei de raportare	trimestriale cumulate					
A					B	1	2	3	4	5	6	7=5-6	8
	20	05	30		Alte obiecte de inventar		300.000	110.000	110.000	14.844	14.844	198.089	
	20	06			Deplasari, detasari, transferari		42.000	20.000	20.000	4.038	4.038	4.250	
	20	06	01		Deplasari interne, detasari, transferari		42.000	20.000	20.000	4.038	4.038	4.250	
	20	11			Carti, publicatii si materiale documentare		7.000	3.000	3.000	2.345	2.345	2.888	
	20	13			Pregatire profesionala		70.000	20.000	20.000	740	740	740	
	20	14			Protectia muncii		115.000	37.500	37.500	3.684	3.684	17.463	
	20	30			Alte cheltuieli		1.388.000	575.100	575.100	570.557	570.557	672.834	
	20	30	04		Chirii		38.000	20.100	20.100	15.905	15.905	18.810	
	20	30	30		Alte cheltuieli cu bunuri si servicii		1.350.000	555.000	555.000	554.652	554.652	654.024	
	51				TITLUL VI TRANSFERURI INTRE UNITATI ALE ADMINISTRATIEI PUBLICE		1.550.000	965.000	965.000	965.000	965.000	965.000	
	51	01			Transferuri curente		1.550.000	965.000	965.000	965.000	965.000	965.000	
	51	01	39		Transferuri din bugetele locale pentru finantarea unitatilor de asistenta sociala si medico-sociale		1.550.000	965.000	965.000	965.000	965.000	965.000	
	57				TITLUL VIII ASISTENTA SOCIALA		89.645.000	50.001.370	50.001.370	47.205.525	47.205.525	47.315.945	
	57	02			Ajutoare sociale		89.645.000	50.001.370	50.001.370	47.205.525	47.205.525	47.315.945	
	57	02	01		Ajutoare sociale in numerar		89.645.000	50.001.370	50.001.370	47.205.525	47.205.525	47.315.945	
	70				CHELTUIELI DE CAPITAL		534.060	418.060	418.060	418.060	418.060	176.246	
	71				TITLUL XIII ACTIVE NEFINANCIARE		534.060	418.060	418.060	418.060	418.060	176.246	
	71	01			Active fixe		534.060	418.060	418.060	418.060	418.060	176.246	
	71	01	01		Constructii		80.000	80.000	80.000	80.000	80.000	11.116	
	71	01	02		Masini, echipamente si mijloace de transport								
	71	01	03		Mobilier, aparatura birou si alte active corporale								
	71	01	30		Alte active fixe								

Capi- tol	Sub- capi- tol	Pa- ra- graf	Gru- pa / Titlu	Ar- ti- col	Ali- ne- at	Denumire indicator	Credite de angajament	Credite bugetare		Angajamente bugetare	Angajamente legale	Plati efectuate	Angajamente legale de platit	Cheltuieli efective
								anuale aprobrate la finele perioadei de raportare	trimestriale cumulate					
A						B	1	2	3	4	5	6	7=5-6	8
						(inclusiv reparatii capitale)	454.060	454.060	338.060	338.060				
	84					PLATI EFECTUATE IN ANII PRECEDENTI SI RECUPERATE IN ANUL CURENT					-136.106	-136.106	-136.106	
	85					Titlul XIX PLATI EFECTUATE IN ANII PRECEDENTI SI RECUPERATE IN ANUL CURENT					-136.106	-136.106	-136.106	
	85	01				Plati efectuate in anii precedenti si recuperate in anul curent					-136.106	-136.106	-136.106	
	85	01	01			Plati efectuate in anii precedenti si recuperate in anul curent (SF)					-136.106	-136.106	-136.106	
7000	02					Partea IV-a SERVICII SI DEZVOLTARE PUBLICA, LOCUINTE, MEDIU SI APE	27.043.700	24.240.000	14.076.000	14.076.000	5.972.766	5.972.766	5.972.766	986
7402						PROTECTIA MEDIULUI	27.043.700	24.240.000	14.076.000	14.076.000	5.972.766	5.972.766	5.972.766	986
	01					CHELTUIELI CURENTE	25.754.700	22.951.000	12.787.000	12.787.000	5.175.976	5.175.976	5.175.976	986
	55					TITLUL VII ALTE TRANSFERURI		2.371.300	2.371.300	2.371.300				
	55	01				A. Transferuri interne		2.371.300	2.371.300	2.371.300				
	55	01	65			Sume reprezentand contributia unitatilor administrativ-teritoriale la Fondul IID								
	56					TITLUL VIII PROIECTE CU FINANTARE DIN FONDURI EXTERNE NERAMBURSABILE (FEN)	5.175.000	2.371.300	2.371.300	2.371.300	5.175.000	5.175.000	5.175.000	986
	56	01				POSTADERARE								
	56	01				Programe din Fondul European de Dezvoltare Regionala (FEDR)	5.175.000				5.175.000	5.175.000	5.175.000	986
	56	01	03			Cheltuieli neeligibile	5.175.000				5.175.000	5.175.000	5.175.000	986
	58					TITLUL X PROIECTE CU FINANTARE DIN FONDURI EXTERNE NERAMBURSABILE CADRULUI FINANCIAR 2014-2020	20.579.700	20.579.700	5.240.700	5.240.700	976	976	976	

Capi- tol	Sub- capi- tol	Pa- ra- graf	Gra- pa / Titlu	Ar- ti- col	Al- ne- at	Denumire indicator	Credite de angajament	Credite bugetare		Angajamente bugetare	Angajamente legale	Plati efectuate	Angajamente legale de platit	Cheltuieli efective
								anuale aprobate la finele perioadei de raportare	trimestriale cumulate					
A						B	1	2	3	4	5	6	7=5-6	8
						Programe din Fondul European de Dezvoltare								
			58	01		Regionala (FEDR)	20.579.700	20.579.700	5.240.700	5.240.700	976	976		
			58	01	01	Finantarea nationala	9.454.000	9.454.000	1.426.000	1.426.000				
			58	01	02	Finantarea externa nerambursabila	10.971.000	10.971.000	3.660.000	3.660.000				
			58	01	03	Cheltuieli neeligibile	154.700	154.700	154.700	154.700	976	976		
			79			OPERATIUNI FINANCIARE	1.289.000	1.289.000	1.289.000	1.289.000	796.790	796.790		
			81			TITLUL XVII RAMBURSARI DE CREDITE	1.289.000	1.289.000	1.289.000	1.289.000	796.790	796.790		
			81	02		Rambursari de credite interne	1.289.000	1.289.000	1.289.000	1.289.000	796.790	796.790		
			81	02	05	Rambursari de credite aferente datoriei publice interne locale	1.289.000	1.289.000	1.289.000	1.289.000	796.790	796.790		
8000	02					Partea V-a ACTIUNI ECONOMICE	23.188.080	42.718.080	28.565.500	28.542.932	10.340.367	10.340.367		5.099.244
8102						COMBUSTIBILI SI ENERGIE	450.000	450.000	450.000					
			70			CHELTUIELI DE CAPITAL	450.000	450.000						
			71			TITLUL XIII ACTIVE NEFINANCIARE	450.000	450.000						
			71	01		Active fixe	450.000	450.000						
			71	01	01	Constructii	450.000	450.000						
8302						AGRICULTURA, SILVICULTURA, SI VANATOARE		430.000	230.750	230.750	210.000	210.000		210.000
			01			CHELTUIELI CURENTE		430.000	230.750	230.750	210.000	210.000		210.000
			51			TITLUL VI TRANSFERURI INTRE UNITATI ALE ADMINISTRATIEI PUBLICE		430.000	230.750	230.750	210.000	210.000		210.000
			51	01		Transferuri curente		430.000	230.750	230.750	210.000	210.000		210.000
			51	01	01	Transferuri catre institutiile publice		430.000	230.750	230.750	210.000	210.000		210.000
8402						TRANSPORTURI	21.439.080	40.539.080	27.232.182	27.232.182	9.493.700	9.493.700		4.889.244
			01			CHELTUIELI CURENTE	16.000	19.116.000	9.516.000	9.516.000	4.888.577	4.888.577		4.873.048
			20			TITLUL II BUNURI SI SERVICII		19.100.000	9.500.000	9.500.000	4.873.047	4.873.047		4.873.048
			20	02		Reparatii curente		19.100.000	9.500.000	9.500.000	4.873.047	4.873.047		4.873.048
			56			TITLUL VIII PROIECTE CU FINANTARE DIN		19.100.000	9.500.000	9.500.000	4.873.047	4.873.047		4.873.048

Capi- tot	Sub- capi- tot	Pa- ra- graf	Cru- pa / Titlu	Ar- ti- col	Al- ne- at	Denumire indicator	Credite de angajament	Credite bugetare		Angajamente legale	Angajamente bugetare	Plati efectuate	Angajamente legale de platit	Cheltuieli efective
								anuale aprobrate la finele perioadei de raportare	trimestriale cumulate					
A						B	1	2	3	4	5	6	7-5-6	8
8702						ALTE ACTIUNI ECONOMICE	1.299.000	1.299.000	1.080.000	1.080.000	636.667	636.667		
	70					CHELTUIELI DE CAPITAL	80.000	80.000	80.000	80.000				
	71					TITLUL XIII ACTIVE NEFINANCIARE	80.000	80.000	80.000	80.000				
	71	01				Active fixe	80.000	80.000	80.000	80.000				
	71	01	30			Alte active fixe (inclusiv reparatii capitale)	80.000	80.000	80.000	80.000				
	79					OPERATIUNI FINANCIARE	1.219.000	1.219.000	1.000.000	1.000.000	636.667	636.667		
	81					TITLUL XVII RAMBURSARI DE CREDITE	1.219.000	1.219.000	1.000.000	1.000.000	636.667	636.667		
	81	02				Rambursari de credite interne	1.219.000	1.219.000	1.000.000	1.000.000	636.667	636.667		
	81	02	05			Rambursari de credite aferente datoriei publice interne locale	1.219.000	1.219.000	1.000.000	1.000.000	636.667	636.667		
9900	02					EXCEDENT/DEFICIT		-2.906.570						

Conducatorul compartimentului
financiar-contabil



CONTUL DE EXECUTIE AL BUGETULUI LOCAL - VENITURI
SECTIUNEA DE DEZVOLTARE
30 Iunie 2017

Capi- fol	Sub- capi- fol	Pa- ra- graf	Pa- ra- graf	Ar- ti- col	Ali- ne- at	Denumire indicator	Prevederi anuale aprobrate la finele perioadei de raportare	Prevederi bugetare trimestriale cumulate	Drepturi constatate		Incasari realizate	Stingeri pe alte cai decat incasari	Drepturi constatate de incasat	
									Total, din care:	din anii precedenti				
A						B	1	2	3=4+5	4	5	6	7	8=3-6-7
0001	02					TOTAL VENITURI-BUGET LOCAL	38.312.050	31.110.420	7.250.574		7.250.574			
0002						I. VENITURI CURENTE	2.270.650	1.820.650	407.931		407.931			
2900						C. VENITURI NEFISCALE	2.270.650	1.820.650	407.931		407.931			
3300						C2. VANZARI DE BUNURI SI SERVICII	2.270.650	1.820.650	407.931		407.931			
3702						TRANSFERURI VOLUNTARE, ALTELE DECAT SUBVENTIILE	2.270.650	1.820.650	407.931		407.931			
04						Varsaminte din sectiunea de functionare	2.270.650	1.820.650	407.931		407.931			
3900	02					II. VENITURI DIN CAPITAL			11.598		11.598			
3902						VENITURI DIN VALORIFICAREA UNOR BUNURI			11.598		11.598			
01						Venituri din valorificarea unor bunuri ale institutiilor publice			11.598		11.598			
4000	02					III OPERATIUNI FINANCIARE	20.678.900	20.650.770	5.886.243		5.886.243			
4002						INCASARI DIN RAMBURSAREA	20.678.900	20.650.770	5.886.243		5.886.243			
14						IMPRUMUTURILOR ACORDATE								
						Sume din excedentul bugetului local utilizate pentru finantarea cheltuielilor sectiunii de dezvoltare	20.678.900	20.650.770	5.886.243		5.886.243			
4100	02					IV. SUBVENTII	4.279.000	4.279.000	-3.293		-3.293			
4200						SUBVENTII DE LA ALTE NIVELE ALE ADMINISTRATIEI PUBLICE	4.279.000	4.279.000	-3.293		-3.293			
4202						SUBVENTII DE LA BUGETUL DE STAT	4.279.000	4.279.000	-3.293		-3.293			
						Subventii de la bugetul de stat catre bugetele locale necesare sustinerii derularii proiectelor finantate din fonduri externe nerambursabile(FEN) postaderare	4.279.000	4.279.000	-3.293		-3.293			

Capi- tol	Sub- capi- tol	Pa- ra- graf	Gru- pa / Titlu	Ali- ne- at	Denumire indicator	Prevederi anuale aprobat la finele perioadei de raportare	Prevederi bugetare trimestriale cumulate	Drepturi constatate			Incasari realizate	Stingeri pe alte cai decat incasari	Drepturi constatate de incasat
								Total, din care:	din anii precedenti	din anul curent			
A					B	1	2	3=4+5	4	5	6	7	8=3-6-7
4502					SUME PRIMITE DE LA UE/ALTI DONATORI IN CONTUL PLATILOR EFECTUATE SI PREFINANTARI	11.083.500	4.360.000	948.095	948.095	948.095	948.095		
01					Fondul european de Dezvoltare Regionala	11.083.500	4.360.000	955.660	955.660	955.660	955.660		
02					Sume primite in contul platilor efectuate in anii anteriori	11.083.500	4.360.000	955.660	955.660	955.660	955.660		
02					Fondul Social European			-7.565	-7.565	-7.565	-7.565		
04					Corectii financiare			-7.565	-7.565	-7.565	-7.565		

CONTUL DE EXECUTIE AL BUGETULUI LOCAL - CHELTUIELI
SECTIUNEA DE DEZVOLTARE
30 Iunie 2017

Pag. 1 - lei-

Capi- tol	Sub- capi- tol	Pa- ra- graf	Gru- pa / Titlu	Ar- ti- col	Ali- ne- at	Denumire indicator	Credite de angajament	Credite bugetare			Angajamente legale	Plati efectuate	Angajamente legale de platit	Cheltuieli efective
								anuale aprobate la finele perioadei de raportare	2	3				
A						B	1	2	3	4	5	6	7=5-6	8
5002						TOTAL CHELTUIELI	42.635.990	38.312.050	26.446.420	26.425.426	6.238.693	6.238.693	631.954	
	01					CHELTUIELI CURENTE	25.901.570	21.896.570	10.892.170	10.891.220	5.603.695	5.603.695	437.927	
	51					TITLUL VI TRANSFERURI INTRE UNITATI ALE ADMINISTRATIEI PUBLICE		20.000	20.000	20.000				
	55					TITLUL VII ALTE TRANSFERURI		1.150.000	385.000	385.000	379.972	379.972	379.972	
	56					TITLUL VIII PROIECTE CU FINANTARE DIN FONDURI EXTERNE NERAMBURSABILE (FEN)		146.870	5.246.470	5.245.520	5.222.747	5.222.747	57.955	
	58					TITLUL X PROIECTE CU FINANTARE DIN FONDURI EXTERNE NERAMBURSABILE	20.579.700	20.579.700	5.240.700	5.240.700	976	976		
	70					CADRULUI FINANCIAR 2014-2020	16.734.420	16.415.480	15.554.250	15.554.250	655.042	655.042	194.027	
	71					CHELTUIELI DE CAPITAL	16.734.420	16.415.480	15.554.250	15.554.250	655.042	655.042	194.027	
	84					TITLUL XIII ACTIVE NEFINANCIARE PLATI EFECTUATE IN ANII PRECEDENTI SI RECUPERATE IN ANUL CURENT				-20.044	-20.044	-20.044		
	85					Titlul XIX PLATI EFECTUATE IN ANII PRECEDENTI SI RECUPERATE IN ANUL CURENT				-20.044	-20.044	-20.044		
5100	02					Partea I-a SERVICII PUBLICE GENERALE	926.300	1.717.360	727.130	724.415	389.775	389.775	379.972	
5102						AUTORITATI PUBLICE SI ACTIUNI EXTERNE	926.300	1.717.360	727.130	724.415	389.775	389.775	379.972	
	01					CHELTUIELI CURENTE		1.150.000	385.000	385.000	379.972	379.972	379.972	
	55					TITLUL VII ALTE TRANSFERURI		1.150.000	385.000	385.000	379.972	379.972	379.972	
	55	01				A. Transferuri interne		1.150.000	385.000	385.000	379.972	379.972	379.972	
	55	01	42			Transferuri din bugetul local catre asociațiile de dezvoltare intercomuni- tate								
	70					CHELTUIELI DE CAPITAL	926.300	1.150.000	385.000	385.000	379.972	379.972	379.972	
	71					TITLUL XIII ACTIVE NEFINANCIARE	926.300	567.360	342.130	342.130	12.518	12.518		
							926.300	567.360	342.130	342.130	12.518	12.518		

Capi- tol	Sub- capi- tol	Pa- ra- graf	Gru- pa / Titlu	Ati- col	Alti- col	Denumire indicator	Credite de angajament	Credite bugetare		Angajamente legale	Plati efectuate	Angajamente legale de platit	Cheltuieli efective		
								anuale aprobrate la finele perioadei de raportare	trimestriale cumulate						
A							B	1	2	3	4	5	6	7=5-6	8
			71	01		Active fixe	926.300	567.360	342.130	12.518	12.518				
			71	01	01	Constructii	405.000	405.000	200.000						
			71	01	02	Masini, echipamente si mijloace de transport	92.300	112.530	92.300						
			71	01	03	Mobilier, aparatura biroutica si alte active corporale	7.700	7.700	7.700						
			71	01	30	Alte active fixe (inclusiv reparatii capitale)	421.300	42.130	42.130						
			84			PLATI EFECTUATE IN ANII PRECEDENTI SI RECUPERATE IN ANUL CURENT									
			85			Titlul XIX PLATI EFECTUATE IN ANII PRECEDENTI SI RECUPERATE IN ANUL CURENT									
			85	01		Plati efectuate in anii precedenti si recuperate in anul curent									
			85	01	02	Plati efectuate in anii precedenti si recuperate in anul curent (SD)									
6000	02					Partea II-a APARARE, ORDINE PUBLICA SI SIGURANTA NATIONALA	24.000	24.000	4.000						
6002						APARARE	24.000	24.000	4.000						
			70			CHELTUIELI DE CAPITAL	24.000	24.000	4.000						
			71			TITLUL XIII ACTIVE NEFINANCIARE	24.000	24.000	4.000						
			71	01		Active fixe	24.000	24.000	4.000						
			71	01	03	Mobilier, aparatura biroutica si alte active corporale	20.000	20.000							
			71	01	30	Alte active fixe (inclusiv reparatii capitale)	4.000	4.000	4.000						
6500	02					Partea III-a CHELTUIELI SOCIAL-CULTURALE	1.632.910	1.692.910	1.451.510	32.217	32.217	32.217	234.800		


Capi- tol	Sub- capi- tol	Pa- ra- graf	Gru- pa / Titlu	Al- ne- af	Denumire indicator	Credite de angajament	Credite bugetare			Angajamente legale	Plati efectuate	Angajamente legale de platit	Cheltuieli efective
							anuale aprobrate la finele perioadei de raportare	2	3				
A					B	1	2	3	4	5	6	7=5-6	8
6502					INVATAMANT	216.350	216.350	158.450	157.500				1.422
	01				CHELTUIELI CURENTE	18.370	18.370	10.470	9.520				
	56				TITLUL VIII PROIECTE CU FINANTARE DIN FONDURI EXTERNE NERAMBURSABILE (FEN)								
					POSTADERARE	18.370	18.370	10.470	9.520				
	56	01			Programe din Fondul European de Dezvoltare Regionala (FEDR)	18.370	18.370	10.470	9.520				
	56	01	03		Cheltuieli neeligibile	18.370	18.370	10.470	9.520				
	70				CHELTUIELI DE CAPITAL	197.980	197.980	147.980	147.980				1.422
	71				TITLUL XIII ACTIVE NEFINANCIARE	197.980	197.980	147.980	147.980				1.422
	71	01			Active fixe	147.980	147.980	147.980	147.980				1.422
	71	01	01		Constructii								305
	71	01	03		Mobilier, aparatura birouca si alte active corporale								1.117
	71	01	30		Alte active fixe								
	71	03			(inclusiv reparatii capitale)	147.980	147.980	147.980	147.980				
	71	03			Reparatii capitale aferente activelor fixe	50.000	50.000						
6602					SANATATE	550.000	610.000	610.000	610.000				
	01				CHELTUIELI CURENTE		20.000	20.000	20.000				
	51				TITLUL VI TRANSFERURI INTRE UNITATI ALE ADMINISTRATIEI PUBLICE		20.000	20.000	20.000				
	51	02			Transferuri de capital		20.000	20.000	20.000				
	51	02	28		Transferuri din bugetele locale pentru finantarea cheltuielilor de capital din domeniul sanatatii		20.000	20.000	20.000				
	70				CHELTUIELI DE CAPITAL	550.000	590.000	590.000	590.000				
	71				TITLUL XIII ACTIVE NEFINANCIARE	550.000	590.000	590.000	590.000				

Capi- tol	Sub- capi- tol	Pa- ra- graf	Gru- pa / Titlu	Ar- ti- col	Al- ne- af	Denumire indicator	Credite de angajament	Credite bugetare		Angajamente legale	Plati efectuate	Angajamente legale de platit	Cheltuieli efective	
								anuale aprobat la finele perioadei de raportare	trimestriale cumulate					
A						B	1	2	3	4	5	6	7=5-6	8
			71	01	30	Alte active fixe (inclusiv reparatii capitale)	454.060	454.060	338.060	338.060				
7000	02					Partea IV-a SERVICII SI DEZVOLTARE								
						PUBLICA, LOCUINTE, MEDIU SI APE	25.754.700	20.579.700	10.415.700	10.415.700	5.175.976	5.175.976	5.175.976	986
						PROTECTIA MEDIULUI	25.754.700	20.579.700	10.415.700	10.415.700	5.175.976	5.175.976	5.175.976	986
			01			CHELTUIELI CURENTE	25.754.700	20.579.700	10.415.700	10.415.700	5.175.976	5.175.976	5.175.976	986
			56			TITLUL VIII PROIECTE CU FINANTARE DIN FONDURI EXTERNE NERAMBURSABILE (FEN)								
						POSTADERARE	5.175.000		5.175.000	5.175.000	5.175.000	5.175.000	5.175.000	986
			56	01		Programe din Fondul European de Dezvoltare								
						Regionala (FEDR)	5.175.000		5.175.000	5.175.000	5.175.000	5.175.000	5.175.000	986
			56	01	03	Cheltuieli neeligibile	5.175.000		5.175.000	5.175.000	5.175.000	5.175.000	5.175.000	986
			58			TITLUL X PROIECTE CU FINANTARE DIN FONDURI EXTERNE NERAMBURSABILE								
						CADRULUI FINANCIAR 2014-2020								
			58	01		Programe din Fondul European de Dezvoltare	20.579.700	20.579.700	5.240.700	5.240.700	976	976	976	
						Regionala (FEDR)	20.579.700	20.579.700	5.240.700	5.240.700	976	976	976	
			58	01	01	Finantarea nationala	9.454.000	9.454.000	1.426.000	1.426.000				
			58	01	02	Finantarea externa nerambursabila	10.971.000	10.971.000	3.660.000	3.660.000				
			58	01	03	Cheltuieli neeligibile	154.700	154.700	154.700	154.700	976	976	976	
8000	02					Partea V-a ACTIUNI ECONOMICE	14.298.080	14.298.080	13.848.080	13.848.080	640.725	640.725	640.725	16.196
8102						COMBUSTIBILI SI ENERGIE	450.000	450.000						
			70			CHELTUIELI DE CAPITAL	450.000	450.000						
			71			TITLUL XIII ACTIVE NEFINANCIARE	450.000	450.000						
			71	01		Active fixe	450.000	450.000						
			71	01	01	Constructii	450.000	450.000						
8402						TRANSPORTURI	13.768.080	13.768.080	13.768.080	13.768.080	640.725	640.725	640.725	16.196
			01			CHELTUIELI CURENTE	16.000	16.000	16.000	16.000	15.530	15.530	15.530	

Capi- tol	Sub- capi- tol	Pa- ra- graf	Gru- pa / Titlu	Ali- ne- at	Denumire indicator	Credite de angajament	Credite bugetare		Angajamente legale	Plati efectuate	Angajamente legale de platit	Cheltuieli efective	
							anuale aprobat la finele perioadei de raportare	trimestriale cumulate					
A					B	1	2	3	4	5	6	7=5-6	8
56					TITLUL VIII PROIECTE CU FINANTARE DIN FONDURI EXTERNE NERAMBURSABILE (FEN) POSTADERARE	16.000	16.000	16.000	16.000	15.530	15.530		
56	01				Programe din Fondul European de Dezvoltare Regionala (FEDR)	16.000	16.000	16.000	16.000	15.530	15.530		
56	01	03			Cheltuieli neeligibile	16.000	16.000	16.000	16.000	15.530	15.530		
70					CHELTUIELI DE CAPITAL	13.752.080	13.752.080	13.752.080	13.752.080	642.524	642.524	16.196	
71					TITLUL XIII ACTIVE NEFINANCIARE	13.752.080	13.752.080	13.752.080	13.752.080	642.524	642.524	16.196	
71	01				Active fixe	13.752.080	13.752.080	13.752.080	13.752.080	642.524	642.524	16.196	
71	01	01			Constructii	2.478.990	2.478.990	2.478.990	2.478.990	609.702	609.702	16.196	
71	01	30			Alte active fixe								
					(inclusiv reparatii capitale)	11.273.090	11.273.090	11.273.090	11.273.090	32.822	32.822	16.196	
84					TITLUL XV PLATI EFECTUATE IN ANII PRECEDENTI SI RECUPERATE								
					IN ANUL CURENT					-17.329	-17.329		
85					Titlul XIX PLATI EFECTUATE IN ANII PRECEDENTI SI RECUPERATE								
					IN ANUL CURENT					-17.329	-17.329		
85	01				Plati efectuate in anii precedenti si recuperate in anul curent					-17.329	-17.329		
85	01	02			Plati efectuate in anii precedenti si recuperate in anul curent (SD)	80.000	80.000	80.000	80.000	-17.329	-17.329		
8702					ALTE ACTIUNI ECONOMICE	80.000	80.000	80.000	80.000				
					CHELTUIELI DE CAPITAL	80.000	80.000	80.000	80.000				
					TITLUL XIII ACTIVE NEFINANCIARE	80.000	80.000	80.000	80.000				
					Active fixe	80.000	80.000	80.000	80.000				
					Alte active fixe (inclusiv reparatii capitale)	80.000	80.000	80.000	80.000				

Capi- tol	Sub- capi- tol	Pa- ra- graf	Gra- pa / Titlu col	Alt ne- at	Denumire indicator	Credite de angajament	Credite bugetare		Angajamente legale de platit	Plati efectuate	Angajamente legale	Angajamente legale de platit	Cheltuieli efective
							anuale aprobat la finele perioadei de raportare	trimestriale cumulate					
					B	1	2	3	4	5	6	7=5-6	8
								4.664.000					
9902	97				excedent/deficit sect dezv								1.011.881

Conducatorul institutiei,



Conducatorul compartimentului
financiar-contabil

[Handwritten signature]

CONTUL DE EXECUTIE AL BUGETULUI LOCAL - VENITURI
 SECTIUNEA DE FUNCTIONARE
 30 Iunie 2017

Capi- tol	Sub- capi- tol	Pa- ra- graf	Gru- pa / Titlu	Ar- ti- col	Alti- ne- at	Denumire indicator	Prevederi anuale aprobate la finele perioadei de raportare	Prevederi bugetare trimestriale cumulate	Drepturi constatate		Incasari realizate	Stingeri pe alte cai decat incasari	Drepturi constatate de incasat	
									Total, din care:	din anii precedenti				
A							1	2	3=4+5	4	5	6	7	8=3-6-7
B														
0001	02	TOTAL VENITURI-BUGET LOCAL					236.609.810	125.687.720	154.913.725	32.626.449	122.287.276	123.098.856	180	31.814.689
0002		I. VENITURI CURENTE					146.511.810	75.337.350	107.316.757	32.626.449	74.690.308	75.501.888	180	31.814.689
0003		A. VENITURI FISCALE					143.560.460	73.654.000	72.539.537	84.702	72.454.835	72.454.835		84.702
0004		A1. IMPOZIT PE VENIT, PROFIT SI CASTIGURI DIN CAPITAL					55.794.000	27.238.000	25.907.418	84.702	25.822.716	25.822.716		84.702
0005		A1.1 IMPOZIT PE VENIT, PROFIT SI CASTIGURI DIN CAPITAL DE LA PERSOANE JURIDICE							84.702	84.702				84.702
0102	01	IMPOZIT PE PROFIT							84.702	84.702				84.702
		Impozit pe profit de la agentii economice							84.702	84.702				84.702
0300	02	A1.2 IMPOZIT PE VENIT, PROFIT SI CASTIGURI DIN CAPITAL DE LA PERSOANE FIZICE												
0402		COTE SI SUME DEFALCATE DIN IMPOZITUL PE VENIT					55.794.000	27.238.000	25.822.716		25.822.716	25.822.716		
	01	Cote defalcate din impozitul pe venit					55.794.000	27.238.000	25.822.716		25.822.716	25.822.716		
	04	Sume alocate din cotele defalcate din impozitul pe venit pentru echilibrarea bugetelor locale					38.622.000	18.935.000	17.882.767		17.882.767	17.882.767		
1000	02	A4 IMPOZITE SI TAXE PE BUNURI SI SERVICII					17.172.000	8.303.000	7.939.949		7.939.949	7.939.949		
1102	01	SUME DEFALCATE DIN TVA					87.766.460	46.416.000	46.632.119		46.632.119	46.632.119		
		Sume defalcate din taxa pe valoarea adaugata pentru finantarea cheltui- rilor descentralizate la nivelul judetelor					87.001.460	46.091.000	46.072.500		46.072.500	46.072.500		
	05	Sume defalcate din taxa pe valoarea					64.704.000	35.161.000	35.142.500		35.142.500	35.142.500		

Capi-Sub- tol capi- tol	Sub- pa- ra- tol	Pa- ra- gra- ful	Ar- ti- col	Ali- ne- at	Denumire indicator	Prevederi anuale aprobate la finele perioadei de raportare		Prevederi bugetare trimestriale cumulate	Drepturi constatate			Incasari realizate	Stingeri pe alte cai decat incasari	Drepturi constatate de incasat
						1	2		Total, din care:	4	5			
A					B	3=4+5	4	5	6	7	8=3-6-7			
1102	05				adaugata pentru drumuri	7.688.460	4.327.000	4.327.000	4.327.000	4.327.000				
	06				Sume defalcate din taxa pe valoarea adaugata pentru echilibrarea bugetelor locale	14.609.000	6.603.000	6.603.000	6.603.000	6.603.000				
1602					TAXE PE UTILIZAREA BUNURILOR, AUTORIZAREA UTILIZARII BUNURILOR SAU PE DEFSASURAREA DE ACTIVITATI	765.000	325.000	325.000	559.619	559.619				
	02				Impozit pe mijloacele de transport	765.000	325.000	325.000	525.638	525.638				
	01				Impozit pe mijloacele de transport detinute de persoane fizice*)	765.000	325.000	325.000	3.322	3.322				
	02				Impozit pe mijloace de transport detinute persoane de juridice*)				522.316	522.316				
	03				Taxe si tarife pentru eliberarea de licente si autorizatii de functionare				33.981	33.981				
2900	02				C. VENITURI NEFISCALE	2.951.350	1.683.350	1.683.350	34.777.220	32.541.747			180	31.729.987
3000					C1. VENITURI DIN PROPRIETATE	3.936.000	2.970.000	2.970.000	23.455.606	21.281.100				20.467.991
3002					VENITURI DIN PROPRIETATE	3.936.000	2.970.000	2.970.000	23.455.606	21.281.100				20.467.991
	05				Venituri din concesiuni si inchirieri	3.936.000	2.970.000	2.970.000	23.115.364	20.940.858				20.127.749
	30				Alte venituri din concesiuni si inchirieri de catre institutiile publice	3.936.000	2.970.000	2.970.000	23.115.364	20.940.858				20.127.749
	08				Venituri din dividende				340.242	340.242				340.242
	02				Venituri din dividende de la alti platitori				340.242	340.242				340.242
3300	02				C2. VANZARI DE BUNURI SI SERVICII				11.321.614	11.260.647			180	11.261.996
3302					VENITURI DIN PRESTARI DE SERVICII SI ALTE ACTIVITATI				33.311	1.251				32.072

Capi- tol	Sub- capi- tol	Pa- ra- graf	Ar- ti- col	Ali- ne- at	Denumire indicator	Prevederi anuale aprobrate la finele perioadei de raportare	Prevederi bugetare trimestriale cumulate	Drepturi constatate		Incasari realizate	Stingeri pe alte cai decat incasari	Drepturi constatate de incasat	
								Total, din care:	din anii precedenti				
A					B	1	2	3=4+5	4	5	6	7	8=3-6-7
3302	28				Venituri din recuperarea cheltuielilor de judecata, imputatii si despagubiri			33.311	1.251	32.060	32.072		1.239
3502					AMENZI, PENALITATI SI CONFISCARI	12.000	4.000	11.234.974	11.233.433	1.541		180	11.234.794
3602	50				Alte amenzi, penalitati si confiscari	12.000	4.000	11.234.974	11.233.433	1.541		180	11.234.794
3702	50				DIVERSE VENITURI	1.274.000	530.000	461.260	25.963	435.297	435.297		25.963
					Alte venituri	1.274.000	530.000	461.260	25.963	435.297	435.297		25.963
					TRANSFERURI VOLUNTARE, ALTELE DECAT SUBVENTIILE	-2.270.650	-1.820.650	-407.931					
	03				Varsaminte din sectiunea de functionare pentru finantarea sectiunii de dezvoltare a bugetului local(cu semnul minus)	-2.270.650	-1.820.650	-407.931					
4100	02				IV. SUBVENTII	90.098.000	50.350.370	47.596.968		47.596.968	47.596.968		
4200					SUBVENTII DE LA ALTE NIVELE ALE ADMINISTRATIEI PUBLICE	90.098.000	50.350.370	47.596.968		47.596.968	47.596.968		
4202					SUBVENTII DE LA BUGETUL DE STAT	90.098.000	50.350.370	47.596.968		47.596.968	47.596.968		
	21				Finantarea drepturilor acordate persoanelor cu handicap	89.645.000	50.001.370	47.263.968		47.263.968	47.263.968		
	35				Subventii din bugetul de stat pentru finantarea unitatilor de asistenta medico-sociale	453.000	349.000	333.000		333.000	333.000		

CONTUL DE EXECUTIE AL BUGETULUI LOCAL - CHELTUIELI
 SECTIUNEA DE FUNCTIONARE
 30 Iunie 2017

Capi- tol	Sub- capi- tol	Pa- ra- graf	Gru- pp / Titlu	Ali- ne- at	Denumire indicator	Credite de angajament	Credite bugetare			Angajamente legale	Plati efectuate	Angajamente legale de platit	Cheltuieli efective
							anuale aprobrate la finele perioadei de raportare	2	3				
A					B	1	2	3	4	5	6	7-5-6	8
5002					TOTAL CHELTUIELI	12.769.000	236.609.810	133.258.290	132.933.134	111.429.919	111.429.919	7-5-6	107.765.493
	01				CHELTUIELI CURENTE	1.856.000	225.708.830	126.744.640	126.594.640	106.198.471	106.198.471		107.765.493
	10				TITLUL I CHELTUIELI DE PERSONAL		62.439.630	35.393.420	35.393.420	33.806.738	33.806.738		34.230.213
	20				TITLUL II BUNURI SI SERVICII		40.159.480	20.156.390	20.156.390	11.100.882	11.100.882		12.829.960
	30				TITLUL III DOBANZI	1.856.000	1.856.000	1.232.200	1.232.200	893.175	893.175		893.175
	50				TITLUL V FONDURI DE REZERVA		300.000	150.000					
	51				TITLUL VI TRANSFERURI INTRE UNITATI ALE ADMINISTRATIEI PUBLICE		10.681.000	6.078.500	6.078.500	5.856.000	5.856.000		4.415.000
	55				TITLUL VII ALTE TRANSFERURI		3.053.320	2.872.320	2.872.320	223.603	223.603		211.586
	57				TITLUL VIII ASISTENTA SOCIALA		97.547.400	55.416.810	55.416.810	48.917.021	48.917.021		49.782.406
	59				TITLUL XI ALTE CHELTUIELI		9.672.000	5.445.000	5.445.000	5.401.052	5.401.052		5.401.052
	79				OPERATIUNI FINANCIARE	10.913.000	10.913.000	6.525.670	6.525.670	5.418.624	5.418.624		
	81				TITLUL XVII RAMBURSARI DE CREDITE	10.913.000	10.913.000	6.525.670	6.525.670	5.418.624	5.418.624		
	84				PLATI EFECTUATE IN ANII PRECEDENTI SI RECUPERATE IN ANUL CURENT		-12.020	-12.020	-187.176	-187.176	-187.176		
	85				Titlul XIX PLATI EFECTUATE IN ANII PRECEDENTI SI RECUPERATE IN ANUL CURENT		-12.020	-12.020	-187.176	-187.176	-187.176		
5100	02				Partea I-a SERVICII PUBLICE GENERALE	1.856.000	17.389.510	9.559.590	9.401.665	7.117.224	7.117.224		7.188.005
5102					AUTORITATI PUBLICE SI ACTIUNI EXTERNE		13.487.510	7.284.940	7.277.015	5.506.459	5.506.459		5.576.473
	01				CHELTUIELI CURENTE		13.499.530	7.296.960	7.296.960	5.526.404	5.526.404		5.576.473
	10				TITLUL I CHELTUIELI DE PERSONAL		8.347.460	4.538.990	4.538.990	4.422.815	4.422.815		4.596.311
	10	01			Cheltuieli salariale in bani		6.864.000	3.739.660	3.739.660	3.641.906	3.641.906		3.762.894
	10	01	01		Salarii de baza		4.991.000	2.646.090	2.646.090	2.626.404	2.626.404		2.787.254
	10	01	05		Sporuri pentru conditii de munca		386.000	188.400	188.400	184.561	184.561		183.069
	10	01	12		Indemnizatii platite unor persoane din afara unitatii		558.000	352.320	352.320	352.104	352.104		370.876
	10	01	13		Indemnizatii de delegare		25.000	11.700	11.700	6.817	6.817		6.766

Capi- tol	Sub- capi- tol	Pa- ra- graf	Gru- pa / Titlu col	Ali- ne- at	Denumire indicator	Credite de angajament	Credite bugetare		Angajamente legale	Plati efectuate	Angajamente legale de platit	Cheltuieli efective	
							anuale aprobrate la finele perioadei de raportare	trimestriale cumulate					
A					B	1	2	3	4	5	6	7=5-6	8
	10	01	30		Alte drepturi salariale in bani		904.000	541.150	541.150	472.020	472.020	414.929	
	10	03			Contributii		1.483.460	799.330	799.330	780.909	780.909	833.417	
	10	03	01		Contributii de asigurari sociale de stat		1.063.000	563.900	563.900	561.858	561.858	586.488	
	10	03	02		Contributii de asigurari de somaj		34.000	17.800	17.800	17.693	17.693	18.346	
	10	03	03		Contributii de asigurari sociale de sanatate		352.000	187.430	187.430	185.875	185.875	193.097	
	10	03	04		Contributii de asigurari pentru accidente de munca si boli profesionale		10.000	5.740	5.740	5.342	5.342	5.545	
	10	03	06		Contributii pentru concedii si indemnizatii		24.460	24.460	24.460	10.141	10.141	29.941	
	20				TITLUL II BUNURI SI SERVICII		4.470.050	2.256.950	2.256.950	879.986	879.986	768.576	
	20	01			Bunuri si servicii		2.946.000	1.268.800	1.268.800	733.164	733.164	667.069	
	20	01	01		Furnituri de birou		287.000	70.000	70.000	16.630	16.630	22.272	
	20	01	02		Materiale pentru curatenie		60.000	23.000	23.000	5.799	5.799	6.681	
	20	01	03		Incalzit, iluminat si forta motrica		330.000	220.000	220.000	184.415	184.415	151.133	
	20	01	04		Apa, canal si salubritate		70.000	30.000	30.000	9.238	9.238	7.650	
	20	01	05		Carburanti si lubrifianti		200.000	65.000	65.000	65.000	65.000	34.850	
	20	01	06		Piese de schimb		50.000	20.000	20.000	9.351	9.351	4.368	
	20	01	08		Posta, telecomunicatii, radio, tv, internet		150.000	75.000	75.000	43.043	43.043	42.592	
	20	01	09		Materiale si prestari de servicii cu caracter functional		100.000	43.000	43.000	10.446	10.446	10.153	
	20	01	30		Alte bunuri si servicii pentru intretinere si functionare		1.699.000	722.800	722.800	454.242	454.242	387.370	
	20	02			Reparatii curente		449.050	299.050	299.050	299.050	299.050	-350	
	20	05			Bunuri de natura obiectelor de inventar		350.000	180.000	180.000	48.482	48.482	33	
	20	05	30		Alte obiecte de inventar		350.000	180.000	180.000	48.482	48.482	33	

Capi- tol	Sub- pa- ra- graf	Gru- pa / Titlu	Ar- ti- col	Al- ne- at	Denumire indicator	Credite de angajament	Credite bugetare		Angajamente legale	Plati efectuate	Angajamente legale de platit	Cheltuieli efective	
							anuale aprobat la finele perioadei de raportare	trimestriale cumulate					
A			B			1	2	3	4	5	6	7-5-6	8
	20	06			Deplasari, detasari, transferari		190.000	79.700	79.700	19.677	19.677	19.207	
	20	06	01		Deplasari interne, detasari, transferari		90.000	38.700	38.700	17.450	17.450	16.832	
	20	06	02		Deplasari in strainatate		100.000	41.000	41.000	2.227	2.227	2.375	
	20	11			Carti, publicatii si materiale documentare		60.000	37.000	37.000	18.098	18.098	18.098	
	20	13			Pregatire profesionala		40.000	18.000	18.000	3.140	3.140	3.140	
	20	25			Cheltuieli judiciare si extrajudiciare derivate din actiuni in reprezentarea intereselor statului, potrivit dispozitiilor legale		280.000	280.000	280.000	12.109	12.109	12.109	
	20	30			Alte cheltuieli		155.000	94.400	94.400	45.316	45.316	49.270	
	20	30	01		Reclama si publicitate		50.000	25.000	25.000	14.816	14.816	11.321	
	20	30	02		Protocol si reprezentare		5.000	2.700	2.700	2.344	2.344	2.152	
	20	30	03		Prime de asigurare non-viata		50.000	16.700	16.700	1.254	1.254	4.636	
	20	30	30		Alte cheltuieli cu bunuri si servicii		50.000	50.000	50.000	26.902	26.902	31.161	
	55				TITLUL VII ALTE TRANSFERURI		682.020	501.020	501.020	223.603	223.603	211.586	
	55	01			A. Transferuri interne		682.020	501.020	501.020	223.603	223.603	211.586	
	55	01	18		Alte transferuri curente interne		12.020	12.020	12.020	12.017	12.017		
	55	01	65		Sume reprezentand contributia unitatilor administrativ-teritoriale la Fondul IID		670.000	489.000	489.000	211.586	211.586	211.586	
	84				PLATI EFECTUATE IN ANII PRECEDENTI SI RECUPERATE IN ANUL CURENT		-12.020	-12.020	-19.945	-19.945	-19.945		
	85				Titlul XIX PLATI EFECTUATE IN ANII PRECEDENTI SI RECUPERATE IN ANUL CURENT		-12.020	-12.020	-19.945	-19.945	-19.945		
	85	01			Plati efectuate in anii precedenti si recuperate in anul curent		-12.020	-12.020	-19.945	-19.945	-19.945		

Capi- tol	Sub- capi- tol	Pa- ra- graf	Gru- pa/ Titlu	Ar- ti- col	Al- ne- at	Denumire indicator	Credite de angajament	Credite bugetare		4	5	6	Angajamente legale de platit	Cheltuieli efective
								anuale aprobat la finele perioadei de raportare	trimestriale cumulate					
A						B	1	2	3	4	5	6	7=5-6	8
5402	85	01	01			Plati efectuate in anii precedenti si recuperate in anul curent (SF)		-12.020	-12.020	-19.945	-19.945	-19.945		
						ALTE SERVICII PUBLICE GENERALE		1.845.000	923.100	773.100	606.357	606.357		599.553
	01					CHELTUIELI CURENTE		1.845.000	923.100	773.100	606.357	606.357		599.553
	10	01				TITLUL I CHELTUIELI DE PERSONAL		77.000	38.530	38.530	31.200	31.200		31.200
	10	01	01			Cheltuieli salariale in bani		77.000	38.530	38.530	31.200	31.200		31.200
	10	01	30			Alte drepturi salariale in bani		77.000	38.530	38.530	31.200	31.200		31.200
	20					TITLUL II BUNURI SI SERVICII		340.000	169.570	169.570	65.157	65.157		58.353
	20	01				Bunuri si servicii		117.000	62.370	62.370	25.302	25.302		18.723
	20	01	01			Furnituri de birou		5.000	2.500	2.500				
	20	01	02			Materiale pentru curatenie		1.000	500	500				
	20	01	05			Carburanti si lubrifianti		60.000	30.000	30.000	14.904	14.904		8.400
	20	01	06			Piese de schimb		15.000	5.400	5.400				
	20	01	08			Posta, telecomunicatii, radio, tv, internet		5.000	2.500	2.500	2.166	2.166		2.166
	20	01	09			Materiale si prestari de servicii cu caracter functional		21.000	18.470	18.470	8.232	8.232		8.157
	20	01	30			Alte bunuri si servicii pentru intretinere si functionare		10.000	3.000	3.000				
	20	03				Hrana		100.000	46.500	46.500	36.880	36.880		36.880
	20	03	01			Hrana pentru oameni		100.000	46.500	46.500	36.880	36.880		36.880
	20	04				Medicamente si materiale sanitare		3.000	1.700	1.700	591	591		591
	20	04	02			Materiale sanitare		3.000	1.700	1.700	591	591		591
	20	05				Bunuri de natura obiectelor de inventar		107.000	51.000	51.000	149	149		149
	20	05	01			Uniforme si echipament		30.000	30.000	30.000				
	20	05	30			Alte obiecte de inventar		77.000	21.000	21.000	149	149		149
	20	06				Deplasari, detasari, transferari		2.000	1.000	1.000				1.000
	20	06	01			Deplasari interne, detasari, transferari		2.000	1.000	1.000				1.000

Capi- tol	Sub- capi- tol	Pa- ra- graf	Grup- pa / Titlu	Ar- ti- col	Ali- ne- at	Denumire indicator	Credite de angajament	Credite bugetare			Angajamente legale	Plati efectuate	Angajamente legale de platit	Cheltuieli efective
								anuale aprobate la finele perioadei de raportare	2	3				
	A					B	1							
	20	13				Pregatire profesionala		6.000	3.000	3.000	3.000	1.750		1.750
	20	14				Protectia muncii		2.000	1.000	1.000	1.000			
	20	30				Alte cheltuieli		3.000	3.000	3.000	3.000	485		485
	20	30	03			Prime de asigurare non-viata		2.500	2.500	2.500	2.500	485		485
	20	30	30			Alte cheltuieli cu bunuri si servicii		500	500	500	500			
	50					TITLUL V FONDURI DE REZERVA		300.000	150.000	150.000				
	50	04				Fond de rezerva bugetara la dispozitia autoritatilor locale		300.000	150.000	150.000				
	51					TITLUL VI TRANSFERURI INTRE UNITATI ALE ADMINISTRATIEI PUBLICE		1.128.000	565.000	565.000	565.000	510.000		510.000
	51	01				Transferuri curente		1.128.000	565.000	565.000	565.000	510.000		510.000
	51	01	01			Transferuri catre institutiile publice		1.128.000	565.000	565.000	565.000	510.000		510.000
5502						TRANZACTII PRIVIND DATORIA PUBLICA SI IMPRUMUTURI	1.856.000	2.057.000	1.351.550	1.351.550	1.351.550	1.004.408		1.004.408
	01					CHELTUIELI CURENTE	1.856.000	2.057.000	1.351.550	1.351.550	1.351.550	1.004.408		1.004.408
	20					TITLUL II BUNURI SI SERVICII		201.000	119.350	119.350	119.350	111.233		111.233
	20	24				Comisioane si alte costuri aferente imprumuturilor		201.000	119.350	119.350	119.350	111.233		111.233
	20	24	02			Comisioane si alte costuri aferente imprumuturilor interne		201.000	119.350	119.350	119.350	111.233		111.233
	30					TITLUL III DOBANZI	1.856.000	1.856.000	1.232.200	1.232.200	1.232.200	893.175		893.175
	30	01				Dobanzi aferente datoriei publice interne	1.856.000	1.856.000	1.232.200	1.232.200	1.232.200	893.175		893.175
	30	01	01			Dobanzi aferente datoriei publice interne directe	1.856.000	1.856.000	1.232.200	1.232.200	1.232.200	893.175		893.175
6000	02					Partea II-a APARARE, ORDINE PUBLICA SI SIGURANTA NATIONALA		766.000	488.400	488.400	485.003	234.354		234.354
6002						APARARE		376.000	260.750	260.750	257.353	168.614		168.614
						CHELTUIELI CURENTE		376.000	260.750	260.750	260.750	172.011		172.011

Capi- tol	Sub- capi- tol	Pa- ra- graf	Gru- pa / Tirto col	Ali- ne- at	Denumire indicator	Credite de angajament	Credite bugetare		Angajamente legale	Plati efectuate	Angajamente legale de platit	Cheltuieli efective	
							anuale aprobate la finele perioadei de raportare	trimestriale cumulate					
A					B	1	2	3	4	5	6	7=5-6	8
					IN ANUL CURENT								
	85	01			Plati efectuate in anii precedenti si recuperate in anul curent				-3.397	-3.397	-3.397		
	85	01	01		Plati efectuate in anii precedenti si recuperate in anul curent (SF)				-3.397	-3.397	-3.397		
6102	01				ORDINE PUBLICA SI SIGURANTA NATIONALA		390.000	227.650	227.650	65.740	65.740	82.013	
	20				CHELTUIELI CURENTE		390.000	227.650	227.650	65.740	65.740	82.013	
	20	01			TITLUL II BUNURI SI SERVICII		245.000	227.650	227.650	65.740	65.740	82.013	
	20	01			Bunuri si servicii		10.000	123.500	123.500	52.383	52.383	76.378	
	20	01	01		Furnituri de birou		10.000	6.000	6.000			17.529	
	20	01	02		Materiale pentru curatenie		10.000	5.000	5.000			4.186	
	20	01	03		Incalzit. Iluminat si forta motrica		30.000	21.500	21.500	11.402	11.402	10.611	
	20	01	04		Apa, canal si salubritate		5.000	2.500	2.500	1.504	1.504	1.434	
	20	01	05		Carburanti si lubrifianti		30.000	15.000	15.000	12.500	12.500	15.200	
	20	01	06		Piese de schimb		5.000	3.000	3.000				
	20	01	08		Posta, telecomunicatii, radio, tv, internet		15.000	11.750	11.750	6.834	6.834	7.210	
	20	01	09		Materiale si prestari de servicii cu caracter functional		140.000	58.750	58.750	20.143	20.143	20.208	
	20	02			Reparatii curente		63.300	49.500	49.500	10.520	10.520	2.109	
	20	05			Bunuri de natura obiectelor de inventar		30.000	20.000	20.000				
	20	05	30		Alte obiecte de inventar		30.000	20.000	20.000				
	20	11			Carti, publicatii si materiale documentare		5.000	5.000	5.000	2.480	2.480	2.480	
	20	30			Alte cheltuieli		46.700	29.650	29.650	357	357	1.046	
	20	30	02		Protocol si reprezentare		1.700	900	900	357	357	476	
	20	30	03		Prime de asigurare non-viata		15.000	10.000	10.000				
	20	30	30		Alte cheltuieli cu bunuri si servicii		30.000	18.750	18.750			570	

Capi- tol	Sub- capi- tol	Pa- ra- graf	Gru- pa / Titlu	Ar- ti- col	Alti- ne- at	Denumire indicator	Credite de angajament	Credite bugetare			Angajamente legale	Plati efectuate	Angajamente legale de platit	Cheltuieli efective
								anuale aprobate la finele perioadei de raportare	trimestriale cumulate	4				
A						B	1	2	3	4	5	6	7-5-6	8
6500	02					Partea III-a CHELTUIELI SOCIAL-CULTURALE	734.000	186.374.000	104.832.580	104.673.985	93.581.909	93.581.909	95.270.877	
6502						INVATAMANT		18.779.000	11.452.690	11.431.394	7.050.548	7.050.548	8.196.531	
	01					CHELTUIELI CURENTE		18.779.000	11.452.690	11.452.690	7.071.844	7.071.844	8.196.531	
	10					TITLUL I CHELTUIELI DE PERSONAL		9.287.900	5.013.950	5.013.950	4.697.845	4.697.845	4.768.888	
	10	01				Cheltuieli salariale in bani		7.555.760	4.083.500	4.083.500	3.839.582	3.839.582	3.894.152	
	10	01	01			Salarii de baza		6.817.260	3.692.500	3.692.500	3.508.995	3.508.995	3.537.242	
	10	01	06			Alte sporuri		73.000	36.000	36.000	24.149	24.149	24.188	
	10	01	11			Fond aferent platii cu ora		601.000	322.000	322.000	290.100	290.100	302.000	
	10	01	15			Alocatii pentru transportul la si de la locul de munca		64.500	33.000	33.000	16.338	16.338	30.722	
	10	03				Contributii		1.732.140	930.450	930.450	858.263	858.263	874.736	
	10	03	01			Contributii de asigurari sociale de stat		1.196.230	645.280	645.280	602.737	602.737	615.989	
	10	03	02			Contributii de asigurari de somaj		39.060	21.000	21.000	18.871	18.871	19.305	
	10	03	03			Contributii de asigurari sociale de sanatate		406.460	214.320	214.320	196.889	196.889	201.446	
	10	03	04			Contributii de asigurari pentru accidente de munca si boli profesionale		15.130	8.240	8.240	6.391	6.391	6.530	
	10	03	06			Contributii pentru concedii si indemnitatii		75.260	41.610	41.610	33.375	33.375	31.466	
	20					TITLUL II BUNURI SI SERVICII		1.588.700	1.023.300	1.023.300	662.503	662.503	961.182	
	20	01				Bunuri si servicii		597.200	332.700	332.700	197.193	197.193	368.015	
	20	01	01			Furnituri de birou		17.000	11.500	11.500	6.610	6.610	8.124	
	20	01	02			Materiale pentru curatenie		17.700	12.800	12.800	3.043	3.043	9.104	
	20	01	03			Incalzit, iluminat si forta motrica		255.500	136.000	136.000	84.537	84.537	154.478	
	20	01	04			Apa, canal si salubritate		62.900	35.800	35.800	21.279	21.279	19.021	
	20	01	05			Carburanti si lubrifianti		32.000	16.100	16.100	6.000	6.000	74.020	
	20	01	06			Piese de schimb		11.500	7.500	7.500	3.731	3.731	5.589	

Capi- tol	Sub- ca- pi- tol	Pa- ra- graf	Gru- pa / Titlu	Ar- ti- col	Ali- ne- at	Denumire indicator	Credite de angajament	Credite bugetare		Angajamente bugetare	Angajamente legale	Plati efectuate	Angajamente legale de platit	Cheltuieli efective
								anuale aprobrate la finele perioadei de raportare	trimestriale cumulate					
A						B	1	2	3	4	5	6	7=5-6	8
	20	01	08			Posta, telecomunicatii, radio, tv, internet		20.600	11.500	11.500	6.102	6.102		5.997
	20	01	09			Materiale si prestari de servicii cu caracter functional		35.500	22.500	22.500	9.212	9.212		9.201
	20	01	30			Alte bunuri si servicii pentru intretinere si functionare		144.500	79.000	79.000	56.679	56.679		82.481
	20	02				Reparatii curente		42.000	31.500	31.500	8.654	8.654		11.231
	20	03				Hrana		642.000	435.600	435.600	387.318	387.318		467.111
	20	03	01			Hrana pentru oameni		642.000	435.600	435.600	387.318	387.318		467.111
	20	04				Medicamente si materiale sanitare		12.000	5.000	5.000	584	584		4.193
	20	04	01			Medicamente		4.600	2.600	2.600	311	311		2.481
	20	04	02			Materiale sanitare		4.400	2.400	2.400	273	273		1.712
	20	04	04			Dezinfectanti		3.000						
	20	05				Bunuri de natura obiectelor de inventar		49.000	33.000	33.000	9.292	9.292		26.031
	20	05	01			Uniforme si echipament		1.000	1.000	1.000				
	20	05	03			Lenjerie si accesorii de pat								
	20	05	30			Alte obiecte de inventar		48.000	32.000	32.000	9.292	9.292		3.645
	20	06				Deplasari, detasari, transferari		8.500	5.500	5.500	2.092	2.092		22.386
	20	06	01			Deplasari interne, detasari, transferari		8.500	5.500	5.500	2.092	2.092		2.092
	20	11				Carti, publicatii si materiale documentare								
	20	13				Pregatire profesionala		7.000	7.000	7.000				1.998
	20	14				Protectia muncii		12.000	1.000	1.000				
	20	30				Alte cheltuieli		3.000	2.000	2.000	238	238		260
	20	30	30			Alte cheltuieli cu bunuri si servicii		216.000	170.000	170.000	57.132	57.132		80.251
	57					TITLUL VIII ASISTENTA SOCIALA		216.000	170.000	170.000	57.132	57.132		80.251
	57	02				Ajutoare sociale		7.902.400	5.415.440	5.415.440	1.711.496	1.711.496		2.466.461
	57	02	01			Ajutoare sociale in numerar		7.902.400	5.415.440	5.415.440	1.711.496	1.711.496		2.466.461
	57	02	01					109.400	54.700	54.700	47.677	47.677		47.677

Capi- tol	Sub- capit ol	Pa- ra- graf	Gru- pa / Titlu	Ar- ti- col	Al- ne- at	Denumire indicator	Credite de angajament	Credite bugetare			Angajamente legale	Plati efectuate	Angajamente legale de platit	Cheltuieli efective
								anuale aprobat la finele perioadei de raportare	2	3				
			A			B	1							
			57	02	02	Ajutoare sociale in natura		7.793.000	5.360.740	5.360.740	1.663.819	1.663.819	2.418.784	
			84			PLATI EFECTUATE IN ANII PRECEDENTI SI RECUPERATE IN ANUL CURENT								
			85			Titlul XIX PLATI EFECTUATE IN ANII PRECEDENTI SI RECUPERATE IN ANUL CURENT								
			85	01		Plati efectuate in anii precedenti si recuperate in anul curent								
			85	01	01	Plati efectuate in anii precedenti si recuperate in anul curent (SF)								
6602			01			SANATA TE	734.000	1.187.000	599.000	599.000	332.500	332.500	332.500	
			51			CHELTUIELI CURENTE		453.000	349.000	349.000	332.500	332.500	332.500	
						TITLUL VI TRANSFERURI INTRE UNITATI ALE ADMINISTRATIEI PUBLICE		453.000	349.000	349.000	332.500	332.500	332.500	
			51	01		Transferuri curente		453.000	349.000	349.000	332.500	332.500	332.500	
			51	01	39	Transferuri din bugetele locale pentru finantarea unitatilor de asistenta sociala si medico-sociale		453.000	349.000	349.000	332.500	332.500	332.500	
			79			OPERATIUNI FINANCIARE	734.000	734.000	250.000	250.000	332.500	332.500	332.500	
			81			TITLUL XVII RAMBURSARI DE CREDITE	734.000	734.000	250.000	250.000	332.500	332.500	332.500	
			81	02		Rambursari de credite interne	734.000	734.000	250.000	250.000	332.500	332.500	332.500	
			81	02	05	Rambursari de credite aferente datoric publice interne locale	734.000	734.000	250.000	250.000	332.500	332.500	332.500	
6702			01			CULTURA, RECREERE SI RELIGIE		19.692.000	11.065.750	11.064.557	10.629.573	10.629.573	9.211.700	
			10			CHELTUIELI CURENTE		19.692.000	11.065.750	11.065.750	10.630.766	10.630.766	9.211.700	
			10	01		TITLUL I CHELTUIELI DE PERSONAL		2.320.000	1.305.000	1.305.000	1.183.763	1.183.763	1.205.455	
			10	01		Cheltuieli salariale in bani		1.893.750	1.063.000	1.063.000	965.516	965.516	983.919	
			10	01	01	Salarii de baza		1.881.750	1.051.800	1.051.800	961.237	961.237	980.250	


Capi- tol	Sub- capi- tol	Pa- ra- graf	Gru- pa / Titlu	Ar- ti- col	Ali- ne- at	Denumire indicator	Credite de angajament	Credite bugetare		Angajamente bugetare	Angajamente legale	Plati efectuate	Angajamente legale de platit	Cheltuieli efective
								anuale aprobate la finele perioadei de raportare	trimestriale cumulate					
A						B	I	2	3	4	5	6	7=5-6	8
			10 01 30			Alte drepturi salariale in bani		12.000	11.200	11.200	4.279	4.279		3.669
			10 03			Contributii		426.250	242.000	242.000	218.247	218.247		221.536
			10 03 01			Contributii de asigurari sociale de stat		299.210	167.840	167.840	152.767	152.767		155.623
			10 03 02			Contributii de asigurari de somaj		9.470	5.170	5.170	4.637	4.637		4.824
			10 03 03			Contributii de asigurari sociale de sanatate		98.480	55.240	55.240	50.229	50.229		51.165
			10 03 04			Contributii de asigurari pentru accidente de munca si boli profesionale		2.990	1.750	1.750	1.535	1.535		1.561
			10 03 06			Contributii pentru concedii si indemnizatii		16.100	12.000	12.000	9.079	9.079		8.363
			20			TITLUL II BUNURI SI SERVICII		580.000	347.000	347.000	207.451	207.451		207.693
			20 01			Bunuri si servicii		355.000	198.000	198.000	172.801	172.801		181.408
			20 01 01			Furnituri de birou		5.500	3.000	3.000	1.423	1.423		2.635
			20 01 02			Materiale pentru curatenie		3.000	2.000	2.000	640	640		1.327
			20 01 03			Incalzit, iluminat si forta motrica		102.000	68.000	68.000	63.890	63.890		64.184
			20 01 04			Apa, canal si salubritate		14.000	7.000	7.000	5.048	5.048		5.553
			20 01 05			Carburanti si lubrifianti		6.000	3.000	3.000				
			20 01 08			Posta, telecomunicatii, radio, tv, internet		10.000	6.000	6.000	4.676	4.676		5.164
			20 01 09			Materiale si prestari de servicii cu caracter functional		15.000	10.000	10.000				1.350
			20 01 30			Alte bunuri si servicii pentru intretinere si functionare		199.500	99.000	99.000	97.124	97.124		101.195
			20 02			Reparatii curente		60.000	60.000	60.000	22.243	22.243		22.243
			20 05			Bunuri de natura obiectelor de inventar		30.000	22.000	22.000	7.711	7.711		
			20 05 30			Alte obiecte de inventar		30.000	22.000	22.000	7.711	7.711		
			20 06			Deplasari, detasari, transferari		4.000	2.000	2.000	69	69		69

Capi- tol	Sub- capi- tol	Pa- ra- graf	Gru- pa / Titlu	Ar- ti- col	Ali- ne- at	Denumire indicator	Credite de angajament	Credite bugetare			Angajamente legale	Plati efectuate	Angajamente legale de platit	Cheltuieli efective
								anuale aprobat la finele perioadei de raportare	trimestriale cumulate					
A						B	1	2	3	4	5	6	7=5-6	8
			20	06	01	Deplasari interne, detasari, transferari		4.000	2.000	2.000	69	69		69
			20	11		Carti, publicatii si materiale documentare		109.000	50.000	50.000	770	770		770
			20	13		Pregatire profesionala		8.000	5.000	5.000				
			20	30		Alte cheltuieli		14.000	10.000	10.000	3.857	3.857		3.973
			20	30	30	Alte cheltuieli cu bunuri si servicii		14.000	10.000	10.000	3.857	3.857		3.973
			51			TITLUL VI TRANSFERURI INTRE UNITATI ALE ADMINISTRATIEI PUBLICE		7.120.000	3.968.750	3.968.750	3.838.500	3.838.500		2.397.500
			51	01		Transferuri curente		7.120.000	3.968.750	3.968.750	3.838.500	3.838.500		2.397.500
			51	01	01	Transferuri catre institutiile publice		7.120.000	3.968.750	3.968.750	3.838.500	3.838.500		2.397.500
			59			TITLUL XI ALTE CHELTUIELI		9.672.000	5.445.000	5.445.000	5.401.052	5.401.052		5.401.052
			59	15		Contributii la salarizarea personalului neclerical		9.632.000	5.405.000	5.405.000	5.401.052	5.401.052		5.401.052
			59	22		Actiuni cu caracter stiintific si social-cultural		40.000	40.000	40.000				
			84			PLATI EFECTUATE IN ANII PRECEDENTI SI RECUPERATE IN ANUL CURENT					-1.193	-1.193		
			85			Titlu XIX PLATI EFECTUATE IN ANII PRECEDENTI SI RECUPERATE IN ANUL CURENT				-1.193	-1.193			
			85	01		Plati efectuate in anii precedenti si recuperate in anul curent				-1.193	-1.193			
			85	01	01	Plati efectuate in anii precedenti si recuperate in anul curent (SF)				-1.193	-1.193			
6802			01			ASIGURARI SI ASISTENTA SOCIALA CHELTUIELI CURENTE		146.716.000	81.715.140	81.715.140	75.569.288	75.569.288		77.530.146
			10			TITLUL I CHELTUIELI DE PERSONAL		146.716.000	81.715.140	81.715.140	75.705.394	75.705.394		77.530.146
			10	01		Cheltuieli salariale in bani		42.407.270	24.496.950	24.496.950	23.471.115	23.471.115		23.628.359
			10	01				34.604.020	19.943.670	19.943.670	19.103.948	19.103.948		19.269.185

Capi- tol	Sub- capi- tol	Pa- ra- graf	Gru- pa / Titlu	Ar- ti- col	Ali- ne- at	Denumire indicator	Credite de angajament	Credite bugetare			Angajamente legale	Plati efectuate	Angajamente legale de platit	Cheltuieli efective
								anuale aprobat la finele perioadei de raportare	trimestriale cumulate					
A						B	1	2	3	4	5	6	7=5-6	8
						internet		170.000	80.000	80.000	72.200	72.200		71.582
	20	01	09			Materiale si prestari de servicii cu caracter functional		55.000	18.250	18.250	10.713	10.713		11.541
	20	01	30			Alte bunuri si servicii pentru intretinere si functionare		1.050.000	420.000	420.000	293.327	293.327		355.517
	20	02				Reparatii curente		850.000	384.500	384.500	71.391	71.391		116.994
	20	03				Hrana		4.282.220	1.776.930	1.776.930	1.128.583	1.128.583		1.727.679
	20	03	01			Hrana pentru oameni		4.282.220	1.776.930	1.776.930	1.128.583	1.128.583		1.727.679
	20	04				Medicamente si materiale sanitare		224.110	82.000	82.000	65.648	65.648		107.678
	20	04	01			Medicamente		152.110	46.000	46.000	45.979	45.979		69.315
	20	04	02			Materiale sanitare		20.000	10.000	10.000	2.033	2.033		13.509
	20	04	04			Dezinfectanti		52.000	26.000	26.000	17.636	17.636		24.854
	20	05				Bunuri de natura obiectelor de inventar		880.000	360.000	360.000	45.078	45.078		566.783
	20	05	01			Uniforme si echipament		330.000	150.000	150.000	30.234	30.234		222.916
	20	05	03			Lenjerie si accesorii de pat		250.000	100.000	100.000				145.778
	20	05	30			Alte obiecte de inventar		300.000	110.000	110.000	14.844	14.844		198.089
	20	06				Deplasari, detasari, transferari		42.000	20.000	20.000	4.038	4.038		4.250
	20	06	01			Deplasari interne, detasari, transferari		42.000	20.000	20.000	4.038	4.038		4.250
	20	11				Carti, publicatii si materiale documentare		7.000	3.000	3.000	2.345	2.345		2.888
	20	13				Pregatire profesionala		70.000	20.000	20.000	740	740		740
	20	14				Protectia muncii		115.000	37.500	37.500	3.684	3.684		17.463
	20	30				Alte cheltuieli		1.388.000	575.100	575.100	570.557	570.557		672.834
	20	30	04			Chirii		38.000	20.100	20.100	15.905	15.905		18.810
	20	30	30			Alte cheltuieli cu bunuri si servicii		1.350.000	555.000	555.000	554.652	554.652		654.024
	51					TITLUL VI TRANSFERURI INTRE UNITATI ALE ADMINISTRATIEI PUBLICE		1.550.000	965.000	965.000	965.000	965.000		965.000
	51	01				Transferuri curente		1.550.000	965.000	965.000	965.000	965.000		965.000

Capi- tol	Sub- capi- tol	Pa- ra- graf	Gru- pa / Titlu	Ar- fi- col	Ali- ne- at	Denumire indicator	Credite de angajament		Credite bugetare			Angajamente legale	Plati efectuate	Angajamente legale de platit	Cheltuieli efective
							1	2	anuale aprobrate la finele perioadei de raportare	3	4				
						B									
8702			79			ALTE ACTIUNI ECONOMICE	1.219.000	1.219.000	1.000.000	1.000.000	1.000.000	636.667	636.667	7-5-6	8
			81			OPERATIUNI FINANCIARE	1.219.000	1.219.000	1.000.000	1.000.000	1.000.000	636.667	636.667		
			81	02		TITLUL XVII RAMBURSARI DE CREDITE	1.219.000	1.219.000	1.000.000	1.000.000	1.000.000	636.667	636.667		
			81	02	05	Rambursari de credite interne	1.219.000	1.219.000	1.000.000	1.000.000	1.000.000	636.667	636.667		
						Rambursari de credite aferente datoriei publice interne locale	1.219.000	1.219.000	1.000.000	1.000.000	1.000.000	636.667	636.667		
9902	96					excedent/deficit sect funct			-7.570.570				11.668.937		

Conducatorul institutiei,

Conducatorul compartimentului
financiar-contabil

Capi- tol	Sub- cap- tol	Pa- ra- graf	Gru- pa / Titlu	Ali- ne- at	Denumire indicator	Credite de angajament	Credite bugetare			Angajamente legale	Plati efectuate	Angajamente legale de platit	Cheltuieli efective
							anuale aprobrate la finele perioadei de raportare	2	3				
A					B	1	2	3	4	5	6	8	
5007					CREDITE INTERNE	5.696.400	5.696.400	5.696.400	5.696.400	156.943	156.943		
6607					SANATATE	1.400	1.400	1.400	1.400				
	50				Alte cheltuieli in domeniul sanatatii	1.400	1.400	1.400	1.400				
			50		Alte institutii si actiuni sanitare	1.400	1.400	1.400	1.400				
7407					PROTECTIA MEDIULUI	145.000	145.000	145.000	145.000				
	03				Reducerea si controlul poluarii	145.000	145.000	145.000	145.000				
8707					ALTE ACTIUNI ECONOMICE	5.550.000	5.550.000	5.550.000	5.550.000	156.943	156.943		
	04				Turism	5.550.000	5.550.000	5.550.000	5.550.000	156.943	156.943		

Capi- tol	Sub- capi- tol	Pa- ra- graf	Gru- pa / Titlu	Ar- ti- col	Ali- ne- at	Denumire indicator	Credite de angajament	Credite bugetare		Angajamente legale	Plati efectuate	Angajamente legale de platit	Cheltuieli efective
								anuale aprobrate la finele perioadei de raportare	2				
						B	1			4	5	6	8
							5.550.000	5.550.000	5.550.000	5.550.000	156.943	156.943	
			A										
			56 01 03			Cheltuieli neeligibile						7-5-6	

Conducatorul institutiei,



Conducatorul compartimentului
financiar-contabil

[Handwritten signature]

Capi- tol	Sub- ra- pa / graf	Pa- ra- Titlu col at	Ar- ti- col at	Denumire indicator	Prevederi anuale aprobate la finele perioadei de raportare		Prevederi bugetare trimestriale cumulate	Drepturi constatate			Incasari realizate	Stingeri pe alte cai decat incasari	Drepturi constatate de incasat
					1	2		Total, din care:	4 precedenti	5 curent			
A				B	3=4+5	4	5	6	7	8=3-6-7			
0001	10			TOTAL VENITURI-VENITURI	2.16.668.310	115.836.160	1.30.806.111	11.108.368	119.697.743	100.156.331			30.649.780
0002				I. VENITURI CURENTE	172.946.810	90.283.790	106.725.857	11.108.368	95.617.489	76.076.077			30.649.780
2900				C. VENITURI NEFISCALE	172.946.810	90.283.790	106.725.857	11.108.368	95.617.489	76.076.077			30.649.780
3000				C1. VENITURI DIN PROPRIETATE	2.749.000	1.173.470	82.191	34.582	47.609	43.609			38.582
3010				VENITURI DIN PROPRIETATE	2.749.000	1.173.470	82.191	34.582	47.609	43.609			38.582
05				Venituri din concesiuni si inchirieri	105.000	52.600	82.191	34.582	47.609	43.609			38.582
30				Alte venituri din concesiuni si inchirieri de catre institutiile publice	105.000	52.600	82.191	34.582	47.609	43.609			38.582
3010	08			Venituri din dividende	2.644.000	1.120.870							
02				Venituri din dividende varsate de alti platitori	2.644.000	1.120.870							
3300	10			C2. VANZARI DE BUNURI SI SERVICII	170.197.810	89.110.320	106.643.666	11.073.786	95.569.880	76.032.468			30.611.198
3310				VENITURI DIN PRESTARI DE SERVICII SI ALTE ACTIVITATI	170.197.810	89.097.820	106.643.166	11.073.786	95.569.380	76.031.968			30.611.198
3310	08			Venituri din prestari de servicii			1.129.715	502.540	627.175	1.129.715			
13				Contributia de intretinere a persoanelor asistate	470.000	254.000	253.898		253.898	253.898			
3310	16			Venituri din valorificarea produselor obtinute din activitatea proprie sau anexa									
3310	19			Venituri din serbari si spectacole scolare manifestari culturale, artistice si sportive									
3310	21			Venituri din contractele incheiate cu casele de asigurari sociale de sanatate	141.383.700	72.330.240	92.427.740	9.983.645	82.444.095	62.313.095			33.452

Capi-Sub- tol capi- ra- pa- graf	Sub- ra- pa- Titlu	Ar- ti- col	Ali- ne- at	Denumire indicator	Prevederi anuale aprobrate la finele perioadei de raportare	Prevederi bugetare trimestriale cumulate	Drepturi constatate			Incasari realizate	Stingeri pe alte cai decat incasari	Drepturi constatate de incasat
							Total, din care:	din anii precedenti	din anul curent			
A				B	1	2	3=4+5	4	5	6	7	8=3-6-7
3310	30			Venituri din contractele incheiate cu directiile de sanatate publica din sume alocate de la bugetul de stat	17.950.000	10.605.000	6.531.366		6.531.366	6.531.366		
3310	31			Venituri din contractele incheiate cu directiile de sanatate publica din sume alocate din venituri proprii ale Ministerului Sanatatii	3.350.000	1.887.500		2.713.258	2.713.258	2.713.258		
3310	32			Venituri din contractele incheiate cu institutiile de medicina legala	3.500.000	1.875.000		1.705.000	1.705.000	1.705.000		
3310	50			Alte venituri din prestari de servicii si alte activitati	3.361.610	2.076.080		1.772.566	1.209.465	1.309.465		463.101
3610	50			DIVERSE VENITURI	12.000	12.000						
3710	01			Alte venituri	12.000	12.000						
3710	03			TRANSFERURI VOLUNTARE, ALTELE DECAT SUBVENTIILE	500	500		500	500	500		
3710	04			Donatii si sponsorizari	500	500		500	500	500		
3710	04			Varsaminte din sectiunea de functionare pentru finantarea sectiunii de dezvoltare a bugetului local	-2.747.960	-2.516.610		-250.172	-250.172	-250.172		
4010	15			Varsaminte din sectiunea de functionare INCASARI DIN RAMBURSAREA ACORDATE	2.747.960	2.516.610		250.172	250.172	250.172		
4010	15			Sume utilizate din excedentul anului precedent pentru efectuarea de cheltuieli	1.089.000	1.089.000		177.216	177.216	177.216		
4010	15			Sume utilizate de administratiile	1.089.000	1.089.000		177.216	177.216	177.216		

Capi- tol	Sub- capi- tol	Pa- ra- graf	Pa- pa / Titlu	Ar- ti- col	Ali- ne- at	Denumire indicator	Prevederi anuale aprobat la finele perioadei de raportare	Prevederi bugetare trimestriale cumulate	Drepturi constatate			Incasari realizate	Stingeri pe alte cai decat incasari	Drepturi constatate de incasat
									Total, din care:	din anii precedenti	din anul curent			
A						B	1	2	3=4+5	4	5	6	7	8=3-6-7
4010	15	02				locale din excedentul anului precedent pentru sectiunea de functionare Sume utilizate de administratiile locale din excedentul anului precedent pentru sectiunea de dezvoltare ALTE OPERATIUNI FINANCIARE Sume din excedentul anului precedent pentru acoperirea golumilor temporare de casa	1.089.000	1.089.000	177.216 1.501.624		177.216 1.501.624			
4100	10					IV. SUBVENTII	42.632.500	22.961.740	1.501.624 22.401.414		1.501.624 22.401.414			
4310	09					SUBVENTII DE LA ALTE ADMINISTRATII	42.632.500	22.961.740	22.401.414		22.401.414			
	10					Subventii pentru institutii publice	10.681.000	6.078.500	5.856.000		5.856.000			
						Subventii din bugetele locale pentru finantarea cheltuielilor curente din domeniul sanatatii	100.000	50.000	50.000		50.000			
4310	33					Subventii din bugetul Fondului national unic de asigurari sociale de sanatate pentru acoperirea cresterilor salariale	31.851.500	16.833.240	16.495.414		16.495.414			

Capi- tol	Sub- cap- tol	Pa- ra- graf	Gru- pa / Titlu	Ar- ti- col	Ali- ne- at	Denumire indicator	Credite de angajament	Credite bugetare		4	5	6	Angajamente legale de platit	Cheltuieli efective
								anuale aprobrate la finele perioadei de raportare	trimestriale cumulate					
A						B	I	2	3	4	5	6	7=5-6	8
5010						TOTAL CHELTUIELI DIN VENITURI PROPRII SI SUBVENTII	3.836.960	216.668.310	116.517.810	116.408.207	97.436.523	97.436.523		101.591.007
5110	01					AUTORITATI PUBLICE SI ACTIUNI EXTERNE Autoritati executive si legislative			-12.990	-12.990	-12.990	-12.990		
		03				Autoritati executive			-12.990	-12.990	-12.990	-12.990		
5410	10					ALTE SERVICII PUBLICE GENERALE Servicii publice comunitare de evidenta a persoanelor		1.138.000	704.000	703.564	440.856	440.856		473.830
6110	50					ORDINE PUBLICA SI SIGURANTA NATIONALA Alte cheltuieli in domeniul ordinii publice si sigurantei nationale	3.305.610	2.396.000	1.217.000	1.216.479	984.642	984.642		999.602
6610	06					SANATATE Servicii medicale in unitati sanitare cu pasturi	3.305.610	202.374.110	108.132.410	108.036.754	90.905.505	90.905.505		94.542.706
6610	06	01				Spitale generale	3.305.610	201.921.110	107.783.410	107.688.804	90.594.316	90.594.316		94.201.035
		03				Unitati medico-sociale		453.000	349.000	347.950	311.189	311.189		341.671
6710	03					CULTURA, RECREERE SI RELIGIE Servicii culturale	331.350	7.885.200	4.904.900	4.904.900	4.015.260	4.015.260		4.270.229
		03				Muzee	331.350	7.885.200	4.904.900	4.904.900	4.015.260	4.015.260		4.270.229
		04				Instituti publice de spectacole si concerte	131.350	3.545.200	2.011.200	2.011.200	1.779.124	1.779.124		1.978.614
6710	03	05				Scoli populare de arta si meserii	200.000	2.150.000	1.272.700	1.272.700	1.146.657	1.146.657		1.160.843
		30				Alte servicii culturale		1.140.000	1.003.000	1.003.000	538.596	538.596		557.772
6810	12					ASIGURARI SI ASISTENTA SOCIALA Unitati de asistenta medico-sociale		1.050.000	618.000	618.000	550.883	550.883		573.000
8310						AGRICULTURA, SILVICULTURA, SI VANATOARE	200.000	2.020.000	1.219.000	1.219.000	872.173	872.173		947.679
						Agricultura	200.000	2.020.000	1.219.000	1.219.000	872.173	872.173		947.679
8310	03						200.000	855.000	340.500	340.500	231.077	231.077		356.961
							200.000	855.000	340.500	340.500	231.077	231.077		356.961

Capi- tol	Sub- capi- tol	Pa- ra- graf	Gru- pa / Titlu	Arti- col	Al- ne- at	Denumire indicator	Credite de angajament	Credite bugetare			Angajamente legale	Plati efectuate	Angajamente legale de platit	Cheltuieli efective	
								anuale aprobrate la finele perioadei de raportare	2	3					
			A			B	1				4	5	6	7=5-6	8
8310		30				Alte cheltuieli in domeniul agriculturii	200.000	855.000	340.500	340.500	231.077	231.077	231.077		356.961
9900		10				EXCEDENT/DEFICIT		-681.650					2.719.808		

Capi- tol	Sub- capi- tol	Pa- ra- graf	Gru- pa / Titlu	Ar- ti- col	Al- ne- at	Denumire indicator	Credite de angajament	Credite bugetare		Angajamente bugetare	Angajamente legale	Plati efectuate	Angajamente legale de platit	Cheltuieli efective
								anuale aprobrate in finele perioadei de raportare	trimestriale cumulate					
A						B	1	2	3	4	5	6	7-5-6	8
5010						TOTAL CHELTUIELI DIN VENITURI PROPRII SI SUBVENTII	3.836.960	216.668.310	116.517.810	116.408.207	97.436.523	97.436.523		101.591.007
	01	10				CHELTUIELI CURENTE		212.831.350	112.912.200	112.912.200	97.138.737	97.138.737		100.664.296
		20				TITLUL I CHELTUIELI DE PERSONAL		148.755.390	78.000.500	78.000.500	73.002.038	73.002.038		73.162.250
		59				TITLUL II BUNURI SI SERVICII		64.062.960	34.902.700	34.902.700	24.132.679	24.132.679		27.498.026
		70				TITLUL XI ALTE CHELTUIELI		13.000	9.000	9.000	4.020	4.020		4.020
		71				CHELTUIELI DE CAPITAL	3.836.960	3.836.960	3.605.610	3.605.610	407.389	407.389		926.711
		84				TITLUL XIII ACTIVE NEFINANCIARE	3.836.960	3.836.960	3.605.610	3.605.610	407.389	407.389		926.711
						PLATI EFECTUATE IN ANII PRECEDENTI SI RECUPERATE IN ANUL CURENT				-109.603	-109.603	-109.603		
						Titlu XIX PLATI EFECTUATE IN ANII PRECEDENTI SI RECUPERATE IN ANUL CURENT				-109.603	-109.603	-109.603		
						AUTORITATI PUBLICE SI ACTIUNI EXTERNE PLATI EFECTUATE IN ANII PRECEDENTI SI RECUPERATE IN ANUL CURENT				-12.990	-12.990	-12.990		
5110						Titlu XIX PLATI EFECTUATE IN ANII PRECEDENTI SI RECUPERATE IN ANUL CURENT				-12.990	-12.990	-12.990		
	85	01				Plati efectuate in anii precedenti si recuperate in anul curent				-12.990	-12.990	-12.990		
						Plati efectuate in anii precedenti si recuperate in anul curent (SF)		1.138.000	704.000	703.564	440.856	440.856		473.830
						ALTE SERVICII PUBLICE GENERALE CHELTUIELI CURENTE		1.138.000	704.000	704.000	441.292	441.292		472.714
5410						TITLUL I CHELTUIELI DE PERSONAL		955.000	550.000	550.000	346.624	346.624		363.447
						Cheltuieli salariale in bani		773.000	439.000	439.000	286.312	286.312		299.538
						Salarii de baza		698.000	393.000	393.000	265.085	265.085		277.123

Capi- tol	Sub- capi- tol	Pa- ra- graf	Gru- pa / Titlu	Ar- ti- col	Al- ne- at	Denumire indicator	Credite de angajament	Credite bugetare		Angajamente bugetare	Angajamente legale	Plati efectuate	Angajamente legale de platit	Cheltuieli efective
								anuale aprobrate la finele perioadei de raportare	trimestriale cumulate					
A						B	1	2	3	4	5	6	7=5-6	8
			10	01	05	Sporuri pentru conditii de munca		55.000	32.000	32.000	17.450	17.450		18.860
			10	01	12	Indemnizatii platite unor persoane din afara unitatii		2.000	2.000	2.000	647	647		425
			10	01	13	Indemnizatii de delegare		3.000	2.000	2.000				
			10	01	30	Alte drepturi salariale in bani		15.000	10.000	10.000	3.130	3.130		3.130
			10	03		Contributii		182.000	111.000	111.000	60.312	60.312		63.909
			10	03	01	Contributii de asigurari sociale de stat		121.000	69.000	69.000	41.869	41.869		44.335
			10	03	02	Contributii de asigurari de somaj		4.000	2.000	2.000	1.148	1.148		1.219
			10	03	03	Contributii de asigurari sociale de sanatate		40.000	23.000	23.000	14.856	14.856		15.555
			10	03	04	Contributii de asigurari pentru accidente de munca si boli profesionale		2.000	2.000	2.000	397	397		420
			10	03	06	Contributii pentru concedii si indemnizatii		15.000	15.000	15.000	2.042	2.042		2.380
			20			TITLUL II BUNURI SI SERVICII		183.000	154.000	154.000	94.668	94.668		109.267
			20	01		Bunuri si servicii		150.000	133.000	133.000	94.668	94.668		109.267
			20	01	01	Furnituri de birou		1.000	1.000	1.000				304
			20	01	02	Materiale pentru curatenie		1.000	1.000	1.000				
			20	01	03	Incalzit, iluminat si forta motrica		8.000	8.000	8.000	6.826	6.826		6.826
			20	01	04	Apa, canal si salubritate		1.000	1.000	1.000	1.000	1.000		1.000
			20	01	05	Carburanti si lubrifianti		5.000	5.000	5.000				
			20	01	08	Posta, telecomunicatii, radio, tv, internet		13.000	7.000	7.000	5.871	5.871		5.871
			20	01	09	Materiale si prestari de servicii cu caracter functional		30.000	30.000	30.000	16.431	16.431		16.521
			20	01	30	Alte bunuri si servicii pentru intretinere si functionare		91.000	80.000	80.000	64.540	64.540		77.735

Capi- tol	Sub- capi- tol	Pa- ra- graf	Gru- pa / Titlu	Ar- ti- col	Al- ne- at	Denumire indicator	Credite de angajament	Credite bugetare		Angajamente legale	Plati efectuate	Angajamente legale de platit	Cheltuieli efective	
								anuale aprobrate la finele perioadei de raportare	trimestriale cumulate					
A						B	1	2	3	4	5	6	7=5-6	8
			20 02			Reparatii curente		5.000	3.000	3.000				
			20 05			Bunuri de natura obiectelor de inventar		5.000	3.000	3.000				
			20 05	30		Alte obiecte de inventar		5.000	3.000	3.000				
			20 06			Deplasari, detasari, transferari		5.000	4.000	4.000				
			20 06	01		Deplasari interne, detasari, transferari		5.000	4.000	4.000				
			20 11			Carti, publicatii si materiale documentare		3.000	1.000	1.000				
			20 13			Pregatire profesionala		5.000	3.000	3.000				
			20 14			Protectia muncii		5.000	2.000	2.000				
			20 30			Alte cheltuieli		5.000	5.000	5.000				
			20 30	30		Alte cheltuieli cu bunuri si servicii		5.000	5.000	5.000				
			70			CHELTUIELI DE CAPITAL								1.116
			71			TITLUL XIII ACTIVE NEFINANCIARE								1.116
			71 01			Active fixe								1.116
			71 01	03		Mobilier, aparatura birotica si alte active corporale								534
			71 01	30		Alte active fixe (inclusiv reparatii capitale)								582
			84			PLATI EFECTUATE IN ANII PRECEDENTI SI RECUPERATE IN ANUL CURENT								
			85			Titlul XIX PLATI EFECTUATE IN ANII PRECEDENTI SI RECUPERATE								
						PRECEDENTI SI RECUPERATE IN ANUL CURENT								
			85 01			Plati efectuate in anii precedenti si recuperate in anul curent								
			85 01	01		Plati efectuate in anii precedenti si recuperate in anul curent (SF)								
						ORDINE PUBLICA SI SIGURANTA NATIONALA		2.396.000	1.217.000	1.216.479	984.642	984.642	984.642	999.602

Capi- tol	Sub- capi- tol	Pa- ra- graf	Gru- pa / Titlu	Ar- ti- col	Ali- ne- at	Denumire indicator	Credite de angajament	Credite bugetare		Angajamente legale	Plati efectuate	Angajamente legale de platit	Cheltuieli efective	
								anuale aprobat la finele perioadei de raportare	trimestriale cumulate					
A						B	I	2	3	4	5	6	7-5-6	8
	01					CHELTUIELI CURENTE		2.396.000	1.217.000	1.217.000	985.163	985.163	992.996	
	10					TITLUL I CHELTUIELI DE PERSONAL		2.189.500	1.089.000	1.089.000	926.990	926.990	934.999	
	10	01				Cheltuieli salariale in bani		1.785.500	885.500	885.500	755.950	755.950	762.833	
	10	01	01			Salarii de baza		1.579.000	783.000	783.000	687.599	687.599	693.818	
	10	01	05			Sporuri pentru conditii de munca		64.000	32.000	32.000	17.178	17.178	17.147	
	10	01	06			Alte sporuri		140.500	68.500	68.500	51.088	51.088	51.783	
	10	01	13			Indemnizatii de delegare		2.000	2.000	2.000	85	85	85	
	10	03				Contributii		404.000	203.500	203.500	171.040	171.040	172.166	
	10	03	01			Contributii de asigurari sociale de stat		280.000	138.000	138.000	119.763	119.763	120.475	
	10	03	02			Contributii de asigurari de somaj		9.000	5.000	5.000	3.516	3.516	3.561	
	10	03	03			Contributii de asigurari sociale de sanatate		92.500	47.500	47.500	39.357	39.357	39.663	
	10	03	04			Contributii de asigurari pentru accidente de munca si boli profesionale		5.000	3.000	3.000	1.971	1.971	1.984	
	10	03	06			Contributii pentru concedii si indemnizatii		17.500	10.000	10.000	6.433	6.433	6.483	
	20					TITLUL II BUNURI SI SERVICII		206.500	128.000	128.000	58.173	58.173	57.997	
	20	01				Bunuri si servicii		108.500	65.000	65.000	41.848	41.848	41.673	
	20	01	01			Furnituri de birou		5.000	4.000	4.000	1.433	1.433	1.228	
	20	01	02			Materiale pentru curatenie		2.000	2.000	2.000	366	366	295	
	20	01	03			Incalzit, iluminat si forta motrica		16.000	12.000	12.000	8.293	8.293	8.294	
	20	01	04			Apa, canal si salubritate		2.000	2.000	2.000	172	172	172	
	20	01	05			Carburanti si lubrifianti		17.000	10.000	10.000	8.938	8.938	8.938	
	20	01	06			Piese de schimb		6.000	4.000	4.000	2.000	2.000	2.000	
	20	01	08			Posta, telecomunicatii, radio, tv, internet		19.000	10.000	10.000	4.994	4.994	4.994	
	20	01	09			Materiale si prestari de servicii cu								

Capi- tol	Sub- capi- tol	Pa- tra- graf	Cru- pa / Titlu	Ar- ti- col	Ali- ne- at	Denumire indicator	Credite de angajament	Credite bugetare		Angajamente legale	Plati efectuate	Angajamente legale de platit	Cheltuieli efective
								anuale aprobat la finele perioadei de raportare	trimestriale cumulate				
A			B			1	2	3	4	5	6	7-5-6	8
	71	01	02			Masini, echipamente si mijloace de transport							6.606
	84					PLATI EFECTUATE IN ANII PRECEDENTI SI RECUPERATE IN ANUL CURENT					-521		
	85					Titlul XIX PLATI EFECTUATE IN ANII PRECEDENTI SI RECUPERATE IN ANUL CURENT					-521		
	85	01				Plati efectuate in anii precedenti si recuperate in anul curent					-521		
	85	01				Plati efectuate in anii precedenti si recuperate in anul curent (SF)					-521		
6610						SANATATE	3.305.610	202.374.110	108.132.410	108.036.754	90.905.505	90.905.505	94.542.706
	01					CHELTUIELI CURENTE		199.068.500	104.826.800	104.826.800	90.593.772	90.593.772	93.714.429
	10					TITLUL I CHELTUIELI DE PERSONAL		138.020.000	71.981.000	71.981.000	67.754.265	67.754.265	67.786.005
	10	01				Cheltuieli salariale in bani		105.871.000	54.814.000	54.814.000	52.603.389	52.603.389	52.714.557
	10	01	01			Salarii de baza		62.270.000	31.692.000	31.692.000	30.744.436	30.744.436	30.702.432
	10	01	05			Sporuri pentru conditii de munca		17.632.000	9.541.200	9.541.200	9.351.221	9.351.221	9.454.561
	10	01	06			Alte sporuri		7.265.000	3.770.000	3.770.000	3.552.250	3.552.250	3.570.587
	10	01	11			Fond aferent platii cu ora		17.568.000	9.148.800	9.148.800	8.479.296	8.479.296	8.504.091
	10	01	13			Indemnizatii de delegare		6.000	6.000	6.000			
	10	01	30			Alte drepturi salariale in bani		1.110.000	656.000	656.000	476.186	476.186	482.886
	10	02				Cheltuieli salariale in natura		6.866.000	3.648.000	3.648.000	2.596.449	2.596.449	2.597.014
	10	02	01			Tichete de masa		6.866.000	3.648.000	3.648.000	2.596.449	2.596.449	2.597.014
	10	03				Contributii		25.283.000	13.519.000	13.519.000	12.554.427	12.554.427	12.474.434
	10	03	01			Contributii de asigurari sociale de stat		17.944.000	9.226.200	9.226.200	8.841.064	8.841.064	8.874.448
	10	03	02			Contributii de asigurari de somaj		547.700	316.100	316.100	260.884	260.884	261.275
	10	03	03			Contributii de asigurari sociale de							

Capi- tol	Sub- capi- tol	Pa- ra- graf	Gru- pa / Titlu col	Ar- ti- col	Ali- ne- at	Denumire indicator	Credite de angajament	Credite bugetare		Angajamente bugetare	Angajamente legale	Plati efectuate	Angajamente legale de platit	Cheltuieli efective
								anuale aprobrate la finele perioadei de raportare	trimestriale cumulate					
A						B	I	3	4	5	6	7=5-6	8	
						sanatare		5.596.000	3.217.600	3.217.600	2.733.582	2.733.582	2.733.582	2.743.830
10	03	04				Contribuții de asigurări pentru accidente de munca și boli profesionale		308.000	162.800	162.800	147.219	147.219	147.773	
10	03	06				Contribuții pentru concedii și indemnizații		887.300	596.300	596.300	571.678	571.678	447.108	
20	01					TITLUL II BUNURI SI SERVICII		61.035.500	32.836.800	32.836.800	22.835.487	22.835.487	25.924.404	
20	01					Bunuri și servicii		12.756.500	6.917.400	6.917.400	5.316.044	5.316.044	5.158.557	
20	01	01				Furnituri de birou		230.000	125.000	125.000	90.134	90.134	95.204	
20	01	02				Materiale pentru curatenie		662.000	363.500	363.500	224.363	224.363	296.338	
20	01	03				Încalzit, iluminat și forță motrică		4.285.000	2.379.000	2.379.000	2.139.653	2.139.653	1.874.849	
20	01	04				Apa, canal și salubritate		2.068.000	1.092.600	1.092.600	909.501	909.501	786.622	
20	01	05				Carburanți și lubrifianti		119.000	64.900	64.900	38.204	38.204	37.193	
20	01	06				Piese de schimb		68.000	38.500	38.500	1.297	1.297	1.600	
20	01	07				Transport		576.000	299.000	299.000	223.530	223.530	202.989	
20	01	08				Posta, telecomunicatii, radio, tv, internet		76.500	42.800	42.800	36.235	36.235	36.615	
20	01	09				Materiale și prestări de servicii cu caracter funcțional		2.626.000	1.410.900	1.410.900	1.001.954	1.001.954	1.092.477	
20	01	30				Alte bunuri și servicii pentru întreținere și funcționare		2.046.000	1.101.200	1.101.200	651.173	651.173	734.670	
20	02					Reparații curente		181.000	136.400	136.400	58.592	58.592	88.340	
20	03					Hrana		2.466.000	1.377.000	1.377.000	909.429	909.429	1.047.149	
20	03	01				Hrana pentru oameni		2.466.000	1.377.000	1.377.000	909.429	909.429	1.047.149	
20	04					Medicamente și materiale sanitare		44.133.500	23.345.500	23.345.500	15.922.022	15.922.022	19.361.845	
20	04	01				Medicamente		27.263.000	13.971.000	13.971.000	9.918.852	9.918.852	11.666.621	
20	04	02				Materiale sanitare		7.351.000	3.989.000	3.989.000	2.886.590	2.886.590	3.991.824	
20	04	03				Reactivi		8.786.000	4.978.500	4.978.500	2.834.146	2.834.146	3.368.620	
20	04	04				Dezinfectanti		733.500	407.000	407.000	282.434	282.434	334.780	

Capi- tol	Sub- capi- tol	Pa- ra- graf	Gru- pa / Titlu col	Ali- ne- at	Denumire indicator	Credite de angajament	Credite bugetare		Angajamente bugetare	Angajamente legale	Plati efectuate	Angajamente legale de platit	Cheltuieli efective		
							anuale aprobat la finele perioadei de raportare	trimestriale cumulate							
A				B				1	2	3	4	5	6	7-5-6	8
	20	05			Bunuri de natura obiectelor de inventar		888.300	654.500	440.553	654.500	440.553		73.655		
	20	05	01		Uniforme si echipament		71.000	55.300	14.061	55.300	14.061		26.219		
	20	05	03		Lenjerie si accesorii de pat		158.300	99.000	29.915	99.000	29.915		6.945		
	20	05	30		Alte obiecte de inventar		659.000	500.200	396.577	500.200	396.577		40.491		
	20	06			Deplasari, detasari, transferari		51.000	28.000	1.632	28.000	1.632		2.272		
	20	06	01		Deplasari interne, detasari, transferari		51.000	28.000	1.632	28.000	1.632		2.272		
	20	09			Materiale de laborator		10.700	3.500	650	3.500	650		861		
	20	11			Carti, publicatii si materiale documentare		5.000	3.000	1.195	3.000	1.195		1.520		
	20	12			Consultanta si expertiza		60.000	60.000		60.000					
	20	13			Pregatire profesionala		69.500	49.000	29.013	49.000	29.013		31.463		
	20	14			Protectia muncii		11.500	7.500	489	7.500	489		745		
	20	25			Cheltuieli judiciare si extrajudiciare derivate din actiuni in reprezentarea intrecselor statului, potrivit dispozitiilor legale		2.500	2.000		2.000			157.997		
	20	30			Alte cheltuieli		400.000	253.000	155.868	253.000	155.868				
	20	30	03		Prime de asigurare non-viata		1.000	1.000	823	1.000	823		823		
	20	30	04		Chirii		149.000	102.000	44.765	102.000	44.765		47.115		
	20	30	30		Alte cheltuieli cu bunuri si servicii		250.000	150.000	110.280	150.000	110.280		110.059		
	59				TITLUL XI ALTE CHELTUIELI		13.000	9.000	4.020	9.000	4.020		4.020		
	59	01			Burse		13.000	9.000	4.020	9.000	4.020		4.020		
	70				CHELTUIELI DE CAPITAL		3.305.610	3.305.610	407.389	3.305.610	407.389		828.277		
	71				TITLUL XIII ACTIVE NEFINANCIARE		3.305.610	3.305.610	407.389	3.305.610	407.389		828.277		
	71	01			Active fixe		3.305.610	3.305.610	407.389	3.305.610	407.389		828.277		
	71	01	01		Constructii		566.000	566.000	230	566.000	230		47.191		
	71	01	02		Masini, echipamente si mijloace de transport		2.693.610	2.693.610	406.266	2.693.610	406.266		730.888		

Capi- tol	Sub- capi- tol	Pa- ra- graf	Gru- pa / Titlu	Ar- ti- col	Ali- ne- at	Denumire indicator	Credite de angajament	Credite bugetare		Angajamente bugetare	Angajamente legale	Plati efectuate	Angajamente legale de platit	Cheltuieli efective
								anuale aprobrate la finele perioadei de raportare	trimestriale cumulate					
A						B	1	2	3	4	5	6	7=5-6	8
			71 01 03			Mobilier, aparatura birouistica si alte active corporale	46.000	46.000	46.000	46.000	893	893		49.325
			71 01 30			Alte active fixe (inclusiv reparatii capitale)							893	873
			84			PLATI EFECTUATE IN ANII PRECEDENTI SI RECUPERATE IN ANUL CURENT								
			85			Titlul XIX PLATI EFECTUATE IN ANII PRECEDENTI SI RECUPERATE IN ANUL CURENT								
			85 01			Plati efectuate in anii precedenti si recuperate in anul curent								
			85 01 01			Plati efectuate in anii precedenti si recuperate in anul curent (SF)								
6710			01			CULTURA, RECREERE SI RELIGIE	331.350	7.885.200	4.904.900	4.904.900	4.015.260	4.015.260		4.270.229
			10			CHELTUIELI CURENTE		7.553.850	4.624.900	4.624.900	4.015.260	4.015.260		4.227.744
			10 01			TITLUL I CHELTUIELI DE PERSONAL		5.698.890	3.350.500	3.350.500	3.092.264	3.092.264		3.208.614
			10 01 01			Cheltuieli salariale in bani		4.772.490	2.718.090	2.718.090	2.526.801	2.526.801		2.623.303
			10 01 01			Salarii de baza		4.235.400	2.328.000	2.328.000	2.211.404	2.211.404		2.327.939
			10 01 05			Sporuri pentru conditii de munca		297.000	152.500	152.500	141.916	141.916		135.311
			10 01 10			Fond pentru posturi ocupate prin cumul		23.000	37.000	37.000	20.557	20.557		18.868
			10 01 11			Fond aferent platii cu ora		92.000	95.000	95.000	80.612	80.612		78.665
			10 01 12			Indemnizatii platite unor persoane din afara unitatii		47.540	47.540	47.540	47.533	47.533		38.835
			10 01 13			Indemnizatii de delegare		59.500	49.000	49.000	17.646	17.646		17.646
			10 01 30			Alte drepturi salariale in bani		18.050	9.050	9.050	7.133	7.133		6.039
			10 03			Contributii		926.400	632.410	632.410	565.463	565.463		585.311
			10 03 01			Contributii de asigurari sociale de stat		635.500	426.000	426.000	394.351	394.351		411.898

Capi- tot	Sub- cap- tot	Pa- ra- graf	Ar- ti- col	Al- ne- at	Denumire indicator	Credite de angajament	Credite bugetare		Angajamente bugetare	Angajamente legale	Plati efectuate	Angajamente legale de platit	Cheltuieli efective
							anuale aprobat la finele perioadei de raportare	trimestriale cumulate					
A				B									
				1	2	3	4	5	6	7=5-6	8		
	10	03	02		Contributii de asigurari de somaj		21.400	17.140	17.140	12.263	12.263		12.809
	10	03	03		Contributii de asigurari sociale de sanatate		206.800	142.300	142.300	127.572	127.572		133.255
	10	03	04		Contributii de asigurari pentru accidente de munca si boli profesionale		12.120	8.900	8.900	5.518	5.518		5.785
	10	03	06		Contributii pentru concedii si indemnizatii		50.580	38.070	38.070	25.759	25.759		21.564
	20	01			TITLUL II BUNURI SI SERVICII		1.854.960	1.274.400	1.274.400	922.996	922.996		1.019.130
	20	01			Bunuri si servicii		1.400.500	914.440	914.440	775.356	775.356		842.204
	20	01	01		Furnituri de birou		15.000	11.500	11.500	2.489	2.489		5.585
	20	01	02		Materialie pentru curatenie		10.000	8.500	8.500	2.356	2.356		7.206
	20	01	03		Incalzit, iluminat si forta motrica		294.000	221.000	221.000	190.729	190.729		207.059
	20	01	04		Apa, canal si salubritate		46.000	26.000	26.000	16.850	16.850		19.875
	20	01	05		Carburanti si lubrifianti		31.000	26.000	26.000	17.871	17.871		19.468
	20	01	06		Piese de schimb		9.000	6.000	6.000	982	982		982
	20	01	07		Transport		42.000	20.000	20.000	5.848	5.848		5.967
	20	01	08		Posta, telecomunicatii, radio, tv, internet		51.000	28.000	28.000	20.235	20.235		20.437
	20	01	09		Materialie si prestari de servicii cu caracter functional		651.500	412.440	412.440	388.098	388.098		432.776
	20	01	30		Alte bunuri si servicii pentru intretinere si functionare		251.000	155.000	155.000	129.898	129.898		122.849
	20	02			Reparatii curente		57.000	35.000	35.000	14.975	14.975		48.447
	20	05			Bunuri de natura obiectelor de inventar		52.000	38.000	38.000	16.998	16.998		700
	20	05	01		Uniforme si echipament		12.000	10.000	10.000	1.858	1.858		700
	20	05	30		Alte obiecte de inventar		40.000	28.000	28.000	15.140	15.140		700
	20	06			Deplasari, detasari, transferari		97.000	103.000	103.000	14.827	14.827		14.828
	20	06	01		Deplasari interne, detasari, transferari		86.000	68.000	68.000	13.498	13.498		13.498

Capi- tol	Sub- cap- tol	Pa- ra- graf	Gru- pa / Titlu col	Ar- ti- col	Al- at	Denumire indicator	Credite de angajament	Credite bugetare		Angajamente legale	Plati efectuate	Angajamente legale de platit	Cheltuieli efective	
								anuale aprobrate la finele perioadei de raportare	trimestriale cumulate					
A						B	1	2	3	4	5	6	7=5-6	8
	20	06	02			Deplasari in strainatate		11.000	35.000	35.000	1.329	1.329	1.330	
	20	11				Carti, publicatii si materiale documentare		5.000	3.900	3.900	807	807	807	
	20	12				Consultanta si expertiza		4.000	4.000	4.000				
	20	13				Pregatire profesionala		22.000	20.000	20.000	1.990	1.990	1.990	
	20	14				Protectia muncii		11.000	7.600	7.600	4.650	4.650	4.650	
	20	30				Alte cheltuieli		206.460	148.460	148.460	93.393	93.393	105.504	
	20	30	01			Reclama si publicitate		7.000	7.000	7.000	108	108	108	
	20	30	04			Chirii		15.000	15.000	15.000	15.000	15.000	15.000	
	20	30	30			Alte cheltuieli cu bunuri si servicii		184.460	126.460	126.460	78.285	78.285	105.396	
	70					CHELTUIELI DE CAPITAL	331.350	331.350	280.000	280.000			42.485	
	71					TITLUL XIII ACTIVE NEFINANCIARE	331.350	331.350	280.000	280.000			42.485	
	71	01				Active fixe	131.350	131.350	80.000	80.000			42.485	
	71	01	01			Constructii	23.000	23.000	10.000	10.000			11.068	
	71	01	02			Masini, echipamente si mijloace de transport	5.000	5.000	5.000	5.000			22.329	
	71	01	03			Mobilier, aparatura birotica si alte active corporale							4.842	
	71	01	30			Alte active fixe (inclusiv reparatii capitale)	103.350	103.350	65.000	65.000			4.246	
	71	03				Reparatii capitale aferente activelor fixe	200.000	200.000	200.000	200.000				
6810						ASIGURARI SI ASISTENTA SOCIALA		2.020.000	1.219.000	1.219.000	872.173	872.173	947.679	
	01					CHELTUIELI CURENTE		2.020.000	1.219.000	1.219.000	872.173	872.173	916.156	
	10					TITLUL I CHELTUIELI DE PERSONAL	1.460.000	1.460.000	814.000	814.000	691.139	691.139	675.191	
	10	01				Cheltuieli salariale in bani	1.191.000	1.191.000	652.000	652.000	567.832	567.832	548.000	
	10	01	01			Salarii de baza	941.900	941.900	500.000	500.000	447.513	447.513	432.472	
	10	01	06			Alte sporuri	246.100	246.100	150.000	150.000	120.081	120.081	115.290	


Capi- tol	Sub- cap- tol	Pa- ra- graf	Gru- pa / Titlu	Ar- fi- col	Al- ne- at	Denumire indicator	Credite de angajament	Credite bugetare		Angajamente bugetare	Angajamente legale	Plati efectuate	Angajamente legale de platit	Cheltuieli efective
								anuale aprobrate la finele perioadei de raportare	trimestriale cumulate					
A						B	I	2	3	4	5	6	7=5-6	8
	10	01	13			Indemnizatii de delegare		3.000	2.000	2.000	238	238		238
	10	03				Contributii		269.000	162.000	162.000	123.327	123.327		127.191
	10	03	01			Contributii de asigurari sociale de stat		187.600	110.600	110.600	89.302	89.302		87.846
	10	03	02			Contributii de asigurari de somaj		6.000	4.300	4.300	2.817	2.817		2.766
	10	03	03			Contributii de asigurari sociale de sanatate		62.000	37.700	37.700	29.292	29.292		28.767
	10	03	04			Contributii de asigurari pentru accidente de munca si boli profesionale		3.600	2.100	2.100	1.734	1.734		1.705
	10	03	06			Contributii pentru concedii si indemnizatii		9.800	7.300	7.300	182	182		6.107
	20					TITLUL II BUNURI SI SERVICII		560.000	405.000	405.000	181.014	181.014		240.965
	20	01				Bunuri si servicii		252.000	180.000	180.000	84.398	84.398		136.701
	20	01	01			Furnituri de birou		3.000	2.000	2.000	792	792		1.126
	20	01	02			Materiale pentru curatenie		32.000	19.000	19.000	11.265	11.265		11.896
	20	01	03			Incalziti, iluminat si forta motrica		125.000	90.000	90.000	13.520	13.520		73.768
	20	01	04			Apa, canal si salubritate		27.000	17.000	17.000	12.789	12.789		12.789
	20	01	05			Carburanti si lubrifianti		10.000	10.000	10.000	10.000	10.000		3.825
	20	01	06			Piese de schimb		2.000	2.000	2.000	1.307	1.307		1.307
	20	01	08			Posta, telecomunicatii, radio, tv, internet		10.000	8.000	8.000	4.664	4.664		4.217
	20	01	09			Materiale si prestari de servicii cu caracter functional		35.000	25.000	25.000	25.013	25.013		22.247
	20	01	30			Alte bunuri si servicii pentru intretinere si functionare		8.000	7.000	7.000	5.048	5.048		5.526
	20	02				Reparatii curente		65.000	65.000	65.000	91.943	91.943		101.566
	20	03				Hrana		215.000	140.000	140.000	91.943	91.943		101.566
	20	03	01			Hrana pentru oameni		215.000	140.000	140.000	91.943	91.943		101.566

Capi- tol	Sub- cap- tol	Pa- ra- graf	Gru- pa / Titlu	Ar- ti- col	Ali- ne- at	Denumire indicator	Credite de angajament	Credite bugetare		Angajamente bugetare	Angajamente legale	Plati efectuate	Angajamente legale de platit	Cheltuieli efective
								anuale aprobate la finele perioadei de raportare	trimestriale cumulate					
A			B			1	2	3	4	5	6	7=5-6	8	
	20	05				Bunuri de natura obiectelor de inventar		23.000	16.000	16.000	1.985	1.985		
	20	05	01			Uniforme si echipament		5.000	4.000	4.000				
	20	05	03			Lenjerie si accesorii de pat		8.000	5.000	5.000				
	20	05	30			Alte obiecte de inventar		10.000	7.000	7.000	1.985	1.985		2.698
	20	30				Alte cheltuieli		5.000	4.000	4.000	2.688	2.688		2.698
	20	30	30			Alte cheltuieli cu bunuri si servicii		5.000	4.000	4.000	2.688	2.688		31.523
	70					CHELTUIELI DE CAPITAL								31.523
	71					TITLUL XIII ACTIVE NEFINANCIARE								31.523
	71	01				Active fixe								31.523
	71	01	01			Constructii								1.034
	71	01	02			Masini, echipamente si mijloace de transport								30.489
8310						AGRICULTURA, SILVICULTURA, SI VANATOARE	200.000	855.000	340.500	340.500	231.077	231.077		356.961
	01					CHELTUIELI CURENTE		655.000	320.500	320.500	231.077	231.077		340.257
	10					TITLUL I CHELTUIELI DE PERSONAL		432.000	216.000	216.000	190.736	190.736		193.994
	10	01				Cheltuieli salariale in bani		350.000	175.000	175.000	156.258	156.258		158.605
	10	01	01			Salarii de baza		350.000	175.000	175.000	156.258	156.258		158.605
	10	03				Contributii		82.000	41.000	41.000	34.478	34.478		35.389
	10	03	01			Contributii de asigurari sociale de stat		56.000	28.000	28.000	24.650	24.650		25.481
	10	03	02			Contributii de asigurari de somaj		2.000	1.000	1.000	776	776		791
	10	03	03			Contributii de asigurari sociale de sanatate		20.000	10.000	10.000	8.076	8.076		8.232
	10	03	04			Contributii de asigurari pentru accidente de munca si boli profesionale		1.000	500	500	351	351		
	10	03	06			Contributii pentru concedii si indemnizatii		3.000	1.500	1.500	625	625		885

Capi- tot	Sub- capi- tot	Pa- ra- graf	Gru- pa / Titlu	Ar- ti- col	Ali- ne- at	Denumire indicator	Credite de angajament	Credite bugetare		Angajamente legale	Plati efectuate	Angajamente legale de platit	Cheltuieli efective
								anuale aprobrate la finele perioadei de raportare	trimestriale cumulate				
A			B			I	2	3	4	5	6	7=5-6	8
	20					TITLUL II BUNURI SI SERVICII							
	20	01				Bunuri si servicii		223.000	104.500	40.341	40.341	40.341	146.263
	20	01	01			Furnituri de birou		202.000	95.000	40.188	40.188	40.188	128.532
	20	01	01	01		Material pentru curatenie		3.000	2.000	679	679	679	881
	20	01	02			Incalzit, iluminat si forta motrica		2.000	1.000	1.201	1.201	1.201	1.201
	20	01	04			Apa, canal si salubritate		8.000	4.000	32	32	32	32
	20	01	05			Carburanti si lubrifianti		35.000	14.000	522	522	522	39.697
	20	01	06			Piese de schimb		20.000	10.000	4.927	4.927	4.927	4.926
	20	01	08			Posta, telecomunicatii, radio, tv, internet		16.000	8.000	20.339	20.339	20.339	37.038
	20	01	09			Material si prestari de servicii cu caracter functional		74.000	36.000	12.488	12.488	12.488	13.714
	20	01	30			Alte bunuri si servicii pentru intretinere si functionare		36.000	16.000	16.000	16.000	16.000	17.579
	20	02				Reparatii curente		4.000	4.000	4.000	4.000	4.000	17.579
	20	04				Medicamente si materiale sanitare		4.000	2.000	2.000	2.000	2.000	152
	20	04	01			Medicamente		1.000	500	500	500	500	152
	20	04	02			Material sanitar		1.000	500	500	500	500	152
	20	04	04			Dezinfectanti		2.000	1.000	1.000	1.000	1.000	152
	20	05				Bunuri de natura obiectelor de inventar		9.000	3.000	3.000	3.000	3.000	152
	20	05	01			Uniforme si echipament		3.000	3.000	3.000	3.000	3.000	152
	20	05	30			Alte obiecte de inventar		6.000	3.000	3.000	3.000	3.000	152
	20	11				Carti, publicatii si materiale documentare		1.000	500	500	500	500	152
	20	14				Protectia muncii		3.000	3.000	3.000	3.000	3.000	152
	70					CHELTUIELI DE CAPITAL	200.000	200.000	20.000	20.000	20.000	20.000	16.704
	71					TITLUL XIII ACTIVE NEFINANCIARE	200.000	200.000	20.000	20.000	20.000	20.000	16.704
	71	01				Active fixe	200.000	200.000	20.000	20.000	20.000	20.000	16.704

Capi- tol	Sub- capi- tol	Pa- ra- graf	Gru- pa / Titlu col	Al- ne- at	Denumire indicator	Credite de angajament	Credite bugetare		Angajamente legale	Plati efectuate	Angajamente legale de platit	Cheltuieli efective
							anuale aprobrate la finele perioadei de raportare	trimestriale cumulate				
			A		B	1	2	3	4	5	6	8
			71 01 02		Masini, echipamente si mijloace de transport	200.000	200.000	20.000	20.000			
9900	10				EXCEDENT/DEFICIT			-681.650			2.719.808	16.704

Conducatorul institutiei,



Conducatorul compartimentului
financiar-contabil

[Handwritten signature]

CONTUL DE EXECUTIE AL INSTITUTIILOR PUBLICE FINANTATE
DIN VENITURI PROPRII SI SUBVENTII DIN BUGETUL LOCAL - VENITURI
SECTIUNEA DE DEZVOLTARE
30 Iunie 2017

Pag. 1 -lei-

Capi- tol	Sub- capi- tol	Pa- ra- graf	Pa- ra- gra- ful	Ar- ti- col	Ali- ne- at	Denumire indicator	Prevederi		Prevederi bugetare trimestriale cumulate	Drepturi constatate			Incasari realizate	Stingeri pe alte cai decat incasari	Drepturi constatate de incasat
							anuale aprobrate la finele perioadei de raportare	1		Total, din care:	din anii precedenti	din anul curent			
A						B	2	3=4+5	4	5	6	7	8=3-6-7		
0001	10					TOTAL VENITURI-VENITURI	2.747.960	2.516.610	427.388	427.388	427.388	427.388			
0002						I. VENITURI CURENTE	2.747.960	2.516.610	250.172	250.172	250.172	250.172			
2900						C. VENITURI NEFISCALE	2.747.960	2.516.610	250.172	250.172	250.172	250.172			
3300						C2. VANZARI DE BUNURI SI SERVICII	2.747.960	2.516.610	250.172	250.172	250.172	250.172			
3710						TRANSFERURI VOLUNTARE, ALTELE DECAT SUBVENTIILE	2.747.960	2.516.610	250.172	250.172	250.172	250.172			
04						Varsaminte din sectiunea de functionare	2.747.960	2.516.610	250.172	250.172	250.172	250.172			
4010						INCASARI DIN RAMBURSAREA ACORDATE			177.216	177.216	177.216	177.216			
15						Sume utilizate din excedentul anului precedent pentru efectuarea de cheltuieli			177.216	177.216	177.216	177.216			
02						Sume utilizate de administratiile locale din excedentul anului precedent pentru sectiunea de dezvoltare			177.216	177.216	177.216	177.216			
									177.216	177.216	177.216	177.216			


DETALIEREA CHELTUIELILOR
INSTITUTIIL PUBLICE FINANTATE DIN VENITURI PROPRII
SI SUBVENTII DIN BUGETUL LOCAL
SECTIUNEA DE DEZVOLTARE
30 Iunie 2017

Capi- tol	Sub- capi- tol	Pa- ra- graf	Pa- ra- graf	Ar- ti- col	Al- ne- at	Denumire indicator	Credite de angajament	Credite bugetare		Angajamente legale	Plati efectuate	Angajamente legale de platit	Cheltuieli efective	
								anuale aprobrate la finele perioadei de raportare	trimestriale cumulate					
A						B	1	2	3	4	5	6	7-5-6	8
5010						TOTAL CHELTUIELI DIN VENITURI PROPRII SI SUBVENTII	3.836.960	3.836.960	3.605.610	3.605.610	407.389	407.389	926.711	
	70					CHELTUIELI DE CAPITAL	3.836.960	3.836.960	3.605.610	3.605.610	407.389	407.389	926.711	
5410						TITLUL XIII ACTIVE NEFINANCIARE	3.836.960	3.836.960	3.605.610	3.605.610	407.389	407.389	926.711	
	70					ALTE SERVICII PUBLICE GENERALE							1.116	
	71					CHELTUIELI DE CAPITAL							1.116	
	71					TITLUL XIII ACTIVE NEFINANCIARE							1.116	
	71	01				Active fixe							1.116	
	71	01	03			Mobilier, aparatura birotica si alte active corporale							1.116	
	71	01	30			Alte active fixe							534	
						(inclusiv reparatii capitale)							582	
6110						ORDINE PUBLICA SI SIGURANTA NATIONALA							6.606	
	70					CHELTUIELI DE CAPITAL							6.606	
	71					TITLUL XIII ACTIVE NEFINANCIARE							6.606	
	71	01				Active fixe							6.606	
	71	01	02			Masini, echipamente si mijloace de transport							6.606	
6610						SANATA	3.305.610	3.305.610	3.305.610	3.305.610	407.389	407.389	828.277	
	70					CHELTUIELI DE CAPITAL	3.305.610	3.305.610	3.305.610	3.305.610	407.389	407.389	828.277	
	71					TITLUL XIII ACTIVE NEFINANCIARE	3.305.610	3.305.610	3.305.610	3.305.610	407.389	407.389	828.277	
	71	01				Active fixe	3.305.610	3.305.610	3.305.610	3.305.610	407.389	407.389	828.277	
	71	01	01			Constructii	566.000	566.000	566.000	566.000	230	230	47.191	
	71	01	02			Masini, echipamente si mijloace de transport	2.693.610	2.693.610	2.693.610	2.693.610	406.266	406.266	730.888	
	71	01	03			Mobilier, aparatura birotica si alte active corporale							49.325	
	71	01	30			Alte active fixe								

Capi- tol	Sub- capi- tol	Pa- ra- graf	Gru- pa / Titlu	Ar- ti- col	Al- ne- at	Denumire indicator	Credite de angajament	Credite bugetare		Angajamente bugetare	Angajamente legale	Plati efectuate	Angajamente legale de platit	Cheltuieli efective
								anuale aprobat la finele perioadei de raportare	trimestriale cumulate					
A						B	1	2	3	4	5	6	7=5-6	8
6710			70			(inclusiv reparatii capitale) CULTURA, RECREERE SI RELIGIE CHELTUIELI DE CAPITAL	46.000	46.000	46.000	46.000	893	893		873
			71			TITLUL XIII ACTIVE NEFINANCIARE	331.350	331.350	280.000	280.000				42.485
			71	01		Active fixe	331.350	331.350	280.000	280.000				42.485
			71	01	01	Constructii	131.350	131.350	80.000	80.000				42.485
			71	01	02	Masini, echipamente si mijloace de transport	23.000	23.000	10.000	10.000				11.068
			71	01	03	Mobilier, aparatura birotica si alte active corporale	5.000	5.000	5.000	5.000				22.329
			71	01	30	Alte active fixe								4.842
			71	03		(inclusiv reparatii capitale) Reparatii capitale aferente activelor fixe	103.350	103.350	65.000	65.000				4.246
6810			70			ASIGURARI SI ASISTENTA SOCIALA CHELTUIELI DE CAPITAL	200.000	200.000	200.000	200.000				31.523
			71			TITLUL XIII ACTIVE NEFINANCIARE								31.523
			71	01		Active fixe								31.523
			71	01	01	Constructii								31.523
			71	01	02	Masini, echipamente si mijloace de transport								1.034
8310			70			AGRICULTURA, SILVICULTURA, SI VANATOARE	200.000	200.000	20.000	20.000				16.704
			71			CHELTUIELI DE CAPITAL	200.000	200.000	20.000	20.000				16.704
			71	01		TITLUL XIII ACTIVE NEFINANCIARE	200.000	200.000	20.000	20.000				16.704
			71	01	02	Active fixe Masini, echipamente si mijloace de transport	200.000	200.000	20.000	20.000				16.704

Capi- tol	Sub- cap- tol	Pa- ra- graf	Gru- pa / Titlu	Ar- ti- col	Ali- ne- at	Denumire indicator	Credite de angajament	Credite bugetare		Angajamente bugetare	Angajamente legale	Plati efectuate	Angajamente legale de platit	Cheltuieli efective
								anuale aprobrate la finele perioadei de raportare	trimestriale cumulate					
						B	I	2	3	4	5	6	7=5-6	8
						excedent/deficit sect dezv		-1.089.000	-1.089.000					19.999

Conducatorul institutiei,



Conducatorul compartimentului
financiar-contabil

[Handwritten signature]

CONTUL DE EXECUTIE AL INSTITUTIILOR PUBLICE FINANTATE
DIN VENITURI PROPRII SI SUBVENTII DIN BUGETUL LOCAL - VENITURI
SECTIUNEA DE FUNCTIONARE
30 Iunie 2017

Capi- tol	Sub- capi- tol	Pa- ra- graf	Gru- pa / Titlu	Ali- ne- at	Denumire indicator	Prevederi anuale aprobrate la finele perioadei de raportare		Prevederi bugetare trimestriale cumulate	Drepturi constatate		Incasari realizate	Stingeri pe alte cai decat incasari	Drepturi constatate de incasat
						1	2		Total, din care:	din anii precedenti			
A						3=4+5	4	5	6	7	8=3-6-7		
0001	10				TOTAL VENITURI-VENITURI	213.920.350	113.319.550	130.378.723	11.108.368	119.270.355	99.728.943		30.649.780
0002					I. VENITURI CURENTE	170.198.850	87.767.180	106.475.685	11.108.368	95.367.317	75.825.905		30.649.780
2900					C. VENITURI NEFISCALE	170.198.850	87.767.180	106.475.685	11.108.368	95.367.317	75.825.905		30.649.780
3000					Cl. VENITURI DIN PROPRIETATE	2.749.000	1.173.470	82.191	34.582	47.609	43.609		38.582
3010					VENITURI DIN PROPRIETATE	2.749.000	1.173.470	82.191	34.582	47.609	43.609		38.582
05					Venituri din concesiuni si inchirieri	105.000	52.600	82.191	34.582	47.609	43.609		38.582
30					Alte venituri din concesiuni si inchirieri de catre institutiile publice	105.000	52.600	82.191	34.582	47.609	43.609		38.582
08					Venituri din dividende	2.644.000	1.120.870						
02					Venituri din dividende versate de alti platitori	2.644.000	1.120.870						
3300	10				C2. VANZARI DE BUNURI SI SERVICII	167.449.850	86.593.710	106.393.494	11.073.786	95.319.708	75.782.296		30.611.198
3310					VENITURI DIN PRESTARI DE SERVICII SI ALTE ACTIVITATI	170.185.310	89.097.820	106.643.166	11.073.786	95.569.380	76.031.968		30.611.198
08					Venituri din prestari de servicii								
13					Contributia de intretinere a persoanelor asistate	470.000	254.000	1.129.715	502.540	627.175	1.129.715		
16					Venituri din valorificarea produselor obtinute din activitatea proprie sau anexa			253.898		253.898	253.898		
19					Venituri din serbari si spectacole scolare manifestari culturale, artistice si sportive								
21					Venituri din contractele incheiate cu casele de asigurari sociale de sanatate	165.000	70.000	109.623	24.500	85.123	76.171		33.452
						141.383.700	72.330.240	92.427.740	9.983.645	82.444.095	62.313.095		30.114.645

Capi- tol	Sub- capi- tol	Pa- ra- graf	Gru- pa / Titlu	Ali- ne- at	Denumire indicator	Prevederi bugetare anuale aprobate la finele perioadei de raportare	Prevederi bugetare trimestriale cumulate	Drepturi constatate		Incasari realizate	Stingeri pe alte cai decat incasari	Drepturi constatate de incasat	
								Total, din care:	din anii precedenti				
A					B	1	2	3=4+5	4	5	6	7	8=3-6-7
4010	15	01			pentru sectiunea de functionare	1.089.000	1.089.000						
4110					ALTE OPERATIUNI FINANCIARE		1.501.630	1.501.624		1.501.624	1.501.624		
	06				Sume din excedentul anului precedent pentru acoperirea golurilor temporare de casa		1.501.630	1.501.624		1.501.624	1.501.624		
4100	10				IV. SUBVENTII	42.632.500	22.961.740	22.401.414		22.401.414	22.401.414		
4310					SUBVENTII DE LA ALTE ADMINISTRATII	42.632.500	22.961.740	22.401.414		22.401.414	22.401.414		
	09				Subventii pentru institutii publice	10.681.000	6.078.500	5.856.000		5.856.000	5.856.000		
	10				Subventii din bugetele locale pentru finantarea cheltuielilor curente din domeniul sanatatii		50.000	50.000		50.000	50.000		
	33				Subventii din bugetul Fondului national unic de asigurari sociale de sanatate pentru acoperirea cresterilor salariale	31.851.500	16.833.240	16.495.414		16.495.414	16.495.414		

Capi- tol	Sub- capi- tol	Pa- ra- graf	Ar- ti- col	Ali- ne- at	Denumire indicator	Credite de angajament	Credite bugetare		Angajamente bugetare	Angajamente legale	Plati efectuate	Angajamente legale de platit	Cheltuieli efective
							anuale aprobrate la finele perioadei de raportare	trimestriale cumulate					
A					B	1	2	3	4	5	6	7=5-6	8
					afara unitatii		2.000	2.000	2.000	647	647		425
10	01	13			Indemnizatii de delegare		3.000	2.000	2.000				
10	01	30			Alte drepturi salariale in bani		15.000	10.000	10.000	3.130	3.130		3.130
10	03				Contributii		182.000	111.000	111.000	60.312	60.312		63.909
10	03	01			Contributii de asigurari sociale de stat		121.000	69.000	69.000	41.869	41.869		44.335
10	03	02			Contributii de asigurari de somaj		4.000	2.000	2.000	1.148	1.148		1.219
10	03	03			Contributii de asigurari sociale de sanatate		40.000	23.000	23.000	14.856	14.856		15.555
10	03	04			Contributii de asigurari pentru accidente de munca si boli profesionale		2.000	2.000	2.000	397	397		420
10	03	06			Contributii pentru concedii si indemnizatii		15.000	15.000	15.000	2.042	2.042		2.380
20					TITLUL II BUNURI SI SERVICII		183.000	134.000	134.000	94.668	94.668		109.267
20	01				Bunuri si servicii		150.000	133.000	133.000	94.668	94.668		109.267
20	01	01			Furnituri de birou		1.000	1.000	1.000				304
20	01	02			Materiale pentru curatenie		1.000	1.000	1.000				
20	01	03			Incalzit, iluminat si forta motrica		8.000	8.000	8.000	6.826	6.826		6.826
20	01	04			Apa, canal si salubritate		1.000	1.000	1.000	1.000	1.000		1.000
20	01	05			Carburanti si lubrifianti		5.000	5.000	5.000				1.010
20	01	08			Posta, telecomunicatii, radio, tv, internet		13.000	7.000	7.000	5.871	5.871		5.871
20	01	09			Materiale si prestari de servicii cu caracter functional		30.000	30.000	30.000	16.431	16.431		16.521
20	01	30			Alte bunuri si servicii pentru intretinere si functionare		91.000	80.000	80.000	64.540	64.540		77.735
20	02				Reparatii curente		5.000	3.000	3.000				
20	05				Bunuri de natura obiectelor de inventar		5.000	3.000	3.000				

Capi- tot	Sub- capi- tot	Pa- ra- graf	Gru- pa / Titlu	Ar- ti- col	Ali- ne- at	Denumire indicator	Credite de angajament	Credite bugetare			Angajamente legale	Plati efectuate	Angajamente legale de platit	Cheltuieli efective
								anuale aprobrate la finele perioadei de raportare	trimestriale cumulate					
A						B	1	2	3	4	5	6	7-5-6	8
						stat		280.000	138.000	138.000	119.763	119.763	119.763	120.475
10	03	02				Contributii de asigurari de somaj		9.000	5.000	5.000	3.516	3.516	3.561	
10	03	03				Contributii de asigurari sociale de sanatate		92.500	47.500	47.500	39.357	39.357	39.663	
10	03	04				Contributii de asigurari pentru accidente de munca si boli profesionale		5.000	3.000	3.000	1.971	1.971	1.984	
10	03	06				Contributii pentru concedii si indemnizatii		17.500	10.000	10.000	6.433	6.433	6.483	
20						TITLUL II BUNURI SI SERVICII		206.500	128.000	128.000	58.173	58.173	57.997	
20	01					Bunuri si servicii		108.500	65.000	65.000	41.848	41.848	41.673	
20	01	01				Furnituri de birou		5.000	4.000	4.000	1.433	1.433	1.228	
20	01	02				Materiale pentru curatenie		2.000	2.000	2.000	366	366	295	
20	01	03				Incalzit, iluminat si forta motrica		16.000	12.000	12.000	8.293	8.293	8.294	
20	01	04				Apa, canal si salubritate		2.000	2.000	2.000	172	172	172	
20	01	05				Carburanti si lubrifianti		17.000	10.000	10.000	8.938	8.938	8.938	
20	01	06				Piese de schimb		6.000	4.000	4.000	2.000	2.000	2.000	
20	01	08				Posta, telecomunicatii, radio, tv, internet		19.000	10.000	10.000	4.994	4.994	4.994	
20	01	09				Materiale si prestari de servicii cu caracter functional		21.500	11.000	11.000	9.412	9.412	9.512	
20	01	30				Alte bunuri si servicii pentru intretinere si functionare		20.000	10.000	10.000	6.240	6.240	6.240	
20	02					Reparatii curente		13.000	11.000	11.000	8.960	8.960	8.959	
20	05					Bunuri de natura obiectelor de inventar		42.000	15.000	15.000				
20	05	01				Uniforme si echipament		38.000	13.000	13.000				
20	05	30				Alte obiecte de inventar		4.000	2.000	2.000				
20	06					Deplasari, detasari, transferari		7.000	5.000	5.000	540	540	540	
20	06	01				Deplasari interne, detasari, transferari		7.000	5.000	5.000	540	540	540	

Capi- tol	Sub- capi- tol	Pa- ra- graf	Gru- pa / Titlu col	Al- ne- at	Denumire indicator	Credite de angajament	Credite bugetare		Angajamente legale	Plati efectuate	Angajamente legale de platit	Cheltieli efective	
							anuale aprobrate la finele perioadei de raportare	trimestriale cumulate					
A			B			1	2	3	4	5	6	7=5-6	8
	20	11			Carti, publicatii si materiale documentare	500	500	500	500				
	20	12			Consultanta si expertiza	3.500	3.500	3.500	3.500	1.145	1.145	1.145	1.145
	20	13			Pregatire profesionala	3.000	3.000	3.000	3.000				
	20	14			Protectia muncii	2.000	2.000	2.000	2.000				
	20	15			Munitie, furnituri si armament de natura activei fixe pentru armata	3.000	3.000	3.000	3.000				
	20	25			Cheltieli judiciare si extrajudiciare derivate din actiuni in reprezentarea intereselor statului, potrivit dispozitiilor legale	3.000	3.000	3.000	3.000	5.680	5.680	5.680	5.680
	20	30			Alte cheltieli	21.000	21.000	17.000	17.000	64	64	64	64
	20	30	01		Reclama si publicitate	4.000	4.000	2.000	2.000	4.416	4.416	4.416	4.416
	20	30	03		Prime de asigurare non-viata	10.000	10.000	8.000	8.000				
	20	30	04		Chirii	3.000	3.000	3.000	3.000				
	20	30	30		Alte cheltieli cu bunuri si servicii	4.000	4.000	4.000	4.000	1.200	1.200	1.200	1.200
	84				PLATI EFECTUATE IN ANII PRECEDENTI SI RECUPERATE IN ANUL CURENT			-521	-521	-521	-521	-521	-521
	85				Titlul XIX PLATI EFECTUATE IN ANII PRECEDENTI SI RECUPERATE IN ANUL CURENT			-521	-521	-521	-521	-521	-521
	85	01			Plati efectuate in anii precedenti si recuperate in anul curent			-521	-521	-521	-521	-521	-521
	85	01	01		Plati efectuate in anii precedenti si recuperate in anul curent (SF)			-521	-521	-521	-521	-521	-521
6610					SANATATE	199.068.500	199.068.500	104.826.800	104.731.144	90.498.116	90.498.116	90.498.116	90.498.116
	01				CHELTUIELI CURENTE	199.068.500	199.068.500	104.826.800	104.826.800	90.593.772	90.593.772	90.593.772	90.593.772
	10				TITLUL I CHELTUIELI DE PERSONAL	138.020.000	138.020.000	71.981.000	71.981.000	67.754.265	67.754.265	67.754.265	67.786.005

Capi- tot	Sub- cap- tot	Pa- ra- graf	Gru- pa / Titlu	Ar- ti- col	Ali- ne- at	Denumire indicator	Credite de angajament	Credite bugetare		Angajamente bugetare	Angajamente legale	Plati efectuate	Angajamente legale de platit	Cheltuieli efective
								anuale aprobrate la finele perioadei de raportare	trimestriale cumulate					
A			B			I	2	3	4	5	6	7=5-6	8	
	10	01				Cheltuieli salariale in bani	105.871.000	54.814.000	54.814.000	52.603.389	52.603.389	52.603.389	52.714.557	
	10	01	01			Salarii de baza	62.270.000	31.692.000	31.692.000	30.744.436	30.744.436	30.744.436	30.702.432	
	10	01	05			Sporuri pentru conditii de munca	17.652.000	9.541.200	9.541.200	9.541.221	9.541.221	9.541.221	9.454.561	
	10	01	06			Alte sporuri	7.265.000	3.770.000	3.770.000	3.552.250	3.552.250	3.552.250	3.570.587	
	10	01	11			Fond aferent platii cu ora	17.568.000	9.148.800	9.148.800	8.479.296	8.479.296	8.479.296	8.504.091	
	10	01	13			Indemnizatii de delegare	6.000	6.000	6.000					
	10	01	30			Alte drepturi salariale in bani	1.110.000	656.000	656.000	476.186	476.186	476.186	482.886	
	10	02				Cheltuieli salariale in natura	6.866.000	3.648.000	3.648.000	2.596.449	2.596.449	2.596.449	2.597.014	
	10	02	01			Tichete de masa	6.866.000	3.648.000	3.648.000	2.596.449	2.596.449	2.596.449	2.597.014	
	10	03				Contributii	25.283.000	13.519.000	13.519.000	12.554.427	12.554.427	12.554.427	12.474.434	
	10	03	01			Contributii de asigurari sociale de stat	17.944.000	9.226.200	9.226.200	8.841.064	8.841.064	8.841.064	8.874.448	
	10	03	02			Contributii de asigurari de somaj	547.700	316.100	316.100	260.884	260.884	260.884	261.275	
	10	03	03			Contributii de asigurari sociale de sanatate	5.596.000	3.217.600	3.217.600	2.733.582	2.733.582	2.733.582	2.743.830	
	10	03	04			Contributii de asigurari pentru accidente de munca si boli profesionale	308.000	162.800	162.800	147.219	147.219	147.219	147.773	
	10	03	06			Contributii pentru concedii si indemnizatii	887.300	596.300	596.300	571.678	571.678	571.678	447.108	
	20					TITLUL II BUNURI SI SERVICII	61.035.500	32.836.800	32.836.800	22.835.487	22.835.487	22.835.487	25.924.404	
	20	01				Bunuri si servicii	12.756.500	6.917.400	6.917.400	5.316.044	5.316.044	5.316.044	5.158.557	
	20	01	01			Furnituri de birou	230.000	125.000	125.000	90.134	90.134	90.134	95.204	
	20	01	02			Materiale pentru curatenie	662.000	363.500	363.500	224.363	224.363	224.363	296.338	
	20	01	03			Incalzit, iluminat si forta motrica	4.285.000	2.379.000	2.379.000	2.139.653	2.139.653	2.139.653	1.874.849	
	20	01	04			Apa, canal si salubritate	2.068.000	1.092.600	1.092.600	909.501	909.501	909.501	786.622	
	20	01	05			Carburanti si lubrifianti	119.000	64.900	64.900	38.204	38.204	38.204	37.193	
	20	01	06			Piese de schimb	68.000	38.500	38.500	1.297	1.297	1.297	1.600	
	20	01	07			Transport	576.000	299.000	299.000	223.530	223.530	223.530	202.989	

Capi- tol	Sub- capi- tol	Pa- ra- graf	Ar- ti- col	Al- ne- at	Denumire indicator	Credite de angajament	Credite bugetare		Angajamente legale	Plati efectuate	Angajamente legale de platit	Cheltuieli efective	
							anuale aprobat la finele perioadei de raportare	trimestriale cumulate					
A					B	1	2	3	4	5	6	7=5-6	8
	20	01	08		Posta, telecomunicatii, radio, tv, internet		76.500	42.800	42.800	36.235	36.235	36.615	
	20	01	09		Materiale si prestari de servicii cu caracter functional		2.626.000	1.410.900	1.410.900	1.001.954	1.001.954	1.092.477	
	20	01	30		Alte bunuri si servicii pentru intretinere si functionare		2.046.000	1.101.200	1.101.200	651.173	651.173	734.670	
	20	02			Reparatii curente		181.000	136.400	136.400	58.592	58.592	88.340	
	20	03			Hrana		2.466.000	1.377.000	1.377.000	909.429	909.429	1.047.149	
	20	03	01		Hrana pentru oameni		2.466.000	1.377.000	1.377.000	909.429	909.429	1.047.149	
	20	04			Medicamente si materiale sanitare		44.133.500	23.345.500	23.345.500	15.922.022	15.922.022	19.361.845	
	20	04	01		Medicamente		27.263.000	13.971.000	13.971.000	9.918.852	9.918.852	11.666.621	
	20	04	02		Materiale sanitare		7.351.000	3.989.000	3.989.000	2.886.590	2.886.590	3.991.824	
	20	04	03		Reactivi		8.786.000	4.978.500	4.978.500	2.834.146	2.834.146	3.368.620	
	20	04	04		Dezinfectanti		733.500	407.000	407.000	282.434	282.434	334.780	
	20	05			Bunuri de natura obiectelor de inventar		888.300	654.500	654.500	440.553	440.553	73.655	
	20	05	01		Uniforme si echipament		71.000	55.300	55.300	14.061	14.061	26.219	
	20	05	03		Lenjerie si accesorii de pat		158.300	99.000	99.000	29.915	29.915	6.945	
	20	05	30		Alte obiecte de inventar		659.000	500.200	500.200	396.577	396.577	40.491	
	20	06			Deplasari, detasari, transferari		51.000	28.000	28.000	1.632	1.632	2.272	
	20	06	01		Deplasari interne, detasari, transferari		51.000	28.000	28.000	1.632	1.632	2.272	
	20	09			Materiale de laborator		10.700	3.500	3.500	650	650	861	
	20	11			Carti, publicatii si materiale documentare		5.000	3.000	3.000	1.195	1.195	1.520	
	20	12			Consultanta si expertiza		60.000	60.000	60.000				
	20	13			Pregatire profesionala		69.500	49.000	49.000	29.013	29.013	31.463	
	20	14			Protectia muncii		11.500	7.500	7.500	489	489	745	
	20	25			Cheltuieli judiciare si extrajudiciare derivate din actiuni in reprezentarea								

Capi- tol	Sub- capi- tol	Pa- ra- graf	Gru- pa / Titlu	Ar- ti- col	Al- ne- at	Denumire indicator	Credite de angajament	Credite bugetare		Angajamente legale	Plati efectuate	Angajamente legale de platit	Cheltuieli efective	
								anuale aprobrate la finele perioadei de raportare	trimestriale cumulate					
A						B	1	2	3	4	5	6	7-5-6	8
						intereselor statului, potrivit dispozitiilor legale		2.500	2.000	2.000			155.868	157.997
			20	30		Alte cheltuieli		400.000	253.000	253.000			823	823
			20	30	03	Prime de asigurare non-viata		1.000	1.000	1.000			44.765	47.115
			20	30	04	Chirii		149.000	102.000	102.000			110.280	110.059
			20	30	30	Alte cheltuieli cu bunuri si servicii		250.000	150.000	150.000			4.020	4.020
			59			TITLUL XI ALTE CHELTUIELI		13.000	9.000	9.000			4.020	4.020
			59	01		Burse		13.000	9.000	9.000			4.020	4.020
			84			PLATI EFECTUATE IN ANII PRECEDENTI SI RECUPERATE IN ANUL CURENT							-95.656	
			85			Titlul XIX PLATI EFECTUATE IN ANII PRECEDENTI SI RECUPERATE IN ANUL CURENT							-95.656	
			85	01		Plati efectuate in anii precedenti si recuperate in anul curent							-95.656	
			85	01	01	Plati efectuate in anii precedenti si recuperate in anul curent (SF)							-95.656	
6710						CULTURA, RECREERE SI RELIGIE		7.553.850	4.624.900	4.624.900			4.015.260	4.227.744
			01			CHELTUIELI CURENTE		7.553.850	4.624.900	4.624.900			4.015.260	4.227.744
			10			TITLUL I CHELTUIELI DE PERSONAL		5.698.890	3.350.500	3.350.500			3.092.264	3.208.614
			10	01		Cheltuieli salariale in bani		4.772.490	2.718.090	2.718.090			2.526.801	2.623.303
			10	01	01	Salarii de baza		4.235.400	2.328.000	2.328.000			2.211.404	2.327.939
			10	01	05	Sporuri pentru conditii de munca		297.000	152.500	152.500			141.916	135.311
			10	01	10	Fond pentru posturi ocupate prin cumul		23.000	37.000	37.000			20.557	18.868
			10	01	11	Fond aferent platii cu ora		92.000	95.000	95.000			80.612	78.665
			10	01	12	Indemnizatii platite unor persoane din afara unitatii		47.540	47.540	47.540			47.533	38.835
			10	01	13	Indemnizatii de delegare		59.500	49.000	49.000			17.646	17.646


Capi- tol	Sub- capi- tol	Pa- ra- graf	Gru- pa / Titlu	Al- ne- at	Denumire indicator	Credite de angajament		Credite bugetare		Angajamente legale	Plati efectuate	Angajamente legale de platit	Cheltuieli efective
						1	2	3	4				
A					B	1	2	3	4	5	6	7=5-6	8
	10	01	30		Alte drepturi salariale in bani	18.050	9.050	9.050	9.050	7.133	7.133	6.039	
	10	03			Contributii	926.400	632.410	632.410	632.410	565.463	565.463	585.311	
	10	03	01		Contributii de asigurari sociale de stat	635.500	426.000	426.000	426.000	394.351	394.351	411.898	
	10	03	02		Contributii de asigurari de somaj	21.400	17.140	17.140	17.140	12.263	12.263	12.809	
	10	03	03		Contributii de asigurari sociale de sanatate	206.800	142.300	142.300	142.300	127.572	127.572	133.255	
	10	03	04		Contributii de asigurari pentru accidente de munca si boli profesionale	12.120	8.900	8.900	8.900	5.518	5.518	5.785	
	10	03	06		Contributii pentru concedii si indemnizatii	50.580	38.070	38.070	38.070	25.759	25.759	21.564	
	20				TITLUL II BUNURI SI SERVICII	1.854.960	1.274.400	1.274.400	1.274.400	922.996	922.996	1.019.130	
	20	01			Bunuri si servicii	1.400.500	914.440	914.440	914.440	775.356	775.356	842.204	
	20	01	01		Furnituri de birou	15.000	11.500	11.500	11.500	2.489	2.489	5.585	
	20	01	02		Materiale pentru curatenie	10.000	8.500	8.500	8.500	2.356	2.356	7.206	
	20	01	03		Incalzit, iluminat si forta motrica	294.000	221.000	221.000	221.000	190.729	190.729	207.059	
	20	01	04		Apa, canal si salubritate	46.000	26.000	26.000	26.000	16.850	16.850	19.875	
	20	01	05		Carburanti si lubrifianti	31.000	26.000	26.000	26.000	17.871	17.871	19.468	
	20	01	06		Piese de schimb	9.000	6.000	6.000	6.000	982	982	982	
	20	01	07		Transport	42.000	20.000	20.000	20.000	5.848	5.848	5.967	
	20	01	08		Posta, telecomunicatii, radio, tv, internet	51.000	28.000	28.000	28.000	20.235	20.235	20.437	
	20	01	09		Materiale si prestari de servicii cu caracter functional	651.500	412.440	412.440	412.440	388.098	388.098	432.776	
	20	01	30		Alte bunuri si servicii pentru intretinere si functionare	251.000	155.000	155.000	155.000	129.898	129.898	122.849	
	20	02			Reparatii curente	57.000	35.000	35.000	35.000	14.975	14.975	48.447	
	20	05			Bunuri de natura obiectelor de inventar	52.000	38.000	38.000	38.000	16.998	16.998	700	

Capi- tol	Sub- cap- tol	Pa- ra- graf	Gru- ps / Titlu	Ar- ti- col	Al- ne- at	Denumire indicator	Credite de angajament	Credite bugetare			Angajamente legale	Plati efectuate	Angajamente legale de platit	Cheltuieli efective
								anuale aprobrate la finele perioadei de raportare	trimestriale cumulate					
A						B	1	2	3	4	5	6	7=5-6	8
	20	05	01			Uniforme si echipament		12.000	10.000	10.000	1.858	1.858	700	
	20	05	30			Alte obiecte de inventar		40.000	28.000	28.000	15.140	15.140	14.828	
	20	06				Deplasari, detasari, transferari		97.000	103.000	103.000	14.827	14.827	13.498	
	20	06	01			Deplasari interne, detasari, transferari		86.000	68.000	68.000	13.498	13.498	1.330	
	20	06	02			Deplasari in strainatate		11.000	35.000	35.000	1.329	1.329	807	
	20	11				Carti, publicatii si materiale documentare		5.000	3.900	3.900	807	807	1.990	
	20	12				Consultanta si expertiza		4.000	4.000	4.000	4.650	4.650	4.650	
	20	13				Pregatire profesionala		22.000	20.000	20.000	1.990	1.990	105.504	
	20	14				Protectia muncii		11.000	7.600	7.600	4.650	4.650	108	
	20	30				Alte cheltuieli		206.460	148.460	148.460	93.393	93.393	105.396	
	20	30	01			Reclama si publicitate		7.000	7.000	7.000	108	108	916.156	
	20	30	04			Chirii		15.000	15.000	15.000	15.000	15.000	916.156	
	20	30	30			Alte cheltuieli cu bunuri si servicii		184.460	126.460	126.460	78.285	78.285	675.191	
6810						ASIGURARI SI ASISTENTA SOCIALA		2.020.000	1.219.000	1.219.000	872.173	872.173	548.000	
	01					CHELTUIELI CURENTE		2.020.000	1.219.000	1.219.000	872.173	872.173	432.472	
	10					TITLUL I CHELTUIELI DE PERSONAL		1.460.000	814.000	814.000	691.159	691.159	115.290	
	10	01				Cheltuieli salariale in bani		1.191.000	652.000	652.000	567.832	567.832	238	
	10	01	01			Salarii de baza		941.900	500.000	500.000	447.513	447.513	127.191	
	10	01	06			Alte sporuri		246.100	150.000	150.000	120.081	120.081		
	10	01	13			Indemnizatii de delegare		3.000	2.000	2.000	238	238		
	10	03				Contributii		269.000	162.000	162.000	123.327	123.327		
	10	03	01			Contributii de asigurari sociale de stat		187.600	110.600	110.600	89.302	89.302		
	10	03	02			Contributii de asigurari de somaj		6.000	4.300	4.300	2.817	2.817		
	10	03	03			Contributii de asigurari sociale de sanatate		62.000	37.700	37.700	29.292	29.292		
	10	03	04			Contributii de asigurari pentru								

Capi- tol	Sub- capi- tol	Pa- ra- graf	Gru- pa / Titlu	Ar- ti- col	Ali- ne- at	Denumire indicator	Credite de angajament	Credite bugetare		Angajamente legale	Plati efectuate	Angajamente legale de platit	Cheltuieli efective	
								anuale aprobrate la finele perioadei de raportare	trimestriale cumulate					
A						B	1	2	3	4	5	6	7=5-6	8
						accidente de munca si boli profesionale		3.600	2.100	2.100	1.734	1.734	1.705	
	10	03	06			Contributii pentru concedii si indemnizatii		9.800	7.300	7.300	182	182	6.107	
	20					TITLUL II BUNURI SI SERVICII		560.000	405.000	405.000	181.014	181.014	240.965	
	20	01				Bunuri si servicii		252.000	180.000	180.000	84.398	84.398	136.701	
	20	01	01			Furnituri de birou		3.000	2.000	2.000	792	792	1.126	
	20	01	02			Materiale pentru curatenie		32.000	19.000	19.000	11.265	11.265	11.896	
	20	01	03			Incalzit, iluminat si forta motrica		125.000	90.000	90.000	13.520	13.520	73.768	
	20	01	04			Apa, canal si salubritate		27.000	17.000	17.000	12.789	12.789	12.789	
	20	01	05			Carburanti si lubrifianti		10.000	10.000	10.000	10.000	10.000	3.825	
	20	01	06			Piese de schimb		2.000	2.000	2.000	1.307	1.307	1.307	
	20	01	08			Posta, telecomunicatii, radio, tv, internet		10.000	8.000	8.000	4.664	4.664	4.217	
	20	01	09			Materiale si prestari de servicii cu caracter functional		35.000	25.000	25.000	25.013	25.013	22.247	
	20	01	30			Alte bunuri si servicii pentru intretinere si functionare		8.000	7.000	7.000	5.048	5.048	5.526	
	20	02				Reparatii curente		65.000	65.000	65.000	91.943	91.943	101.566	
	20	03				Hrana		215.000	140.000	140.000	91.943	91.943	101.566	
	20	03	01			Hrana pentru oameni		215.000	140.000	140.000	91.943	91.943	101.566	
	20	05				Bunuri de natura obiectelor de inventar		23.000	16.000	16.000	1.985	1.985		
	20	05	01			Uniforme si echipament		5.000	4.000	4.000				
	20	05	03			Lenjerie si accesorii de pat		8.000	5.000	5.000				
	20	05	30			Alte obiecte de inventar		10.000	7.000	7.000	1.985	1.985		
	20	30				Alte cheltuieli		5.000	4.000	4.000	2.688	2.688	2.698	
	20	30	30			Alte cheltuieli cu bunuri si servicii AGRICULTURA, SILVICULTURA, SIVANATOARE		5.000	4.000	4.000	2.688	2.688	2.698	
								655.000	320.500	320.500	231.077	231.077	340.257	

Capi- tol	Sub- cap- tol	Pa- ra- graf	Gru- pa / Titlu	Ar- ti- col	Al- ne- at	Denumire indicator	Credite de angajament	Credite bugetare			Angajamente legale	Plati efectuate	Angajamente legale de platit	Cheltuieli efective
								anuale aprobrate la finele perioadei de raportare	trimestriale cumulate					
A							1	2	3	4	5	6	7=5-6	8
B														
	01					CHELTUIELI CURENTE		655.000	320.500	320.500	231.077	231.077	340.257	
	10					TITLUL I CHELTUIELI DE PERSONAL		432.000	216.000	216.000	190.736	190.736	193.994	
	10	01				Cheltuieli salariale in bani		350.000	175.000	175.000	156.258	156.258	158.605	
	10	01	01			Salarii de baza		350.000	175.000	175.000	156.258	156.258	158.605	
	10	03				Contributii		82.000	41.000	41.000	34.478	34.478	35.389	
	10	03	01			Contributii de asigurari sociale de stat		56.000	28.000	28.000	24.650	24.650	25.481	
	10	03	02			Contributii de asigurari de somaj		2.000	1.000	1.000	776	776	791	
	10	03	03			Contributii de asigurari sociale de sanatate		20.000	10.000	10.000	8.076	8.076	8.232	
	10	03	04			Contributii de asigurari pentru accidente de munca si boli profesionale		1.000	500	500	351	351		
	10	03	06			Contributii pentru concedii si indemnizatii		3.000	1.500	1.500	625	625	885	
	20					TITLUL II BUNURI SI SERVICII		223.000	104.500	104.500	40.341	40.341	146.263	
	20	01				Bunuri si servicii		202.000	95.000	95.000	40.188	40.188	128.532	
	20	01	01			Furnituri de birou		3.000	2.000	2.000	679	679	881	
	20	01	02			Materiale pentru curatenie		2.000	1.000	1.000				
	20	01	03			Incalzit, iluminat si forta motrica		8.000	4.000	4.000	1.201	1.201	1.201	
	20	01	04			Apa, canal si salubritate		8.000	4.000	4.000	32	32	32	
	20	01	05			Carburanti si lubrifianti		35.000	14.000	14.000			39.697	
	20	01	06			Piese de schimb		20.000	10.000	10.000	522	522	31.043	
	20	01	08			Posta, telecomunicatii, radio, tv, internet		16.000	8.000	8.000	4.927	4.927	4.926	
	20	01	09			Materiale si prestari de servicii cu caracter functional					20.339	20.339	37.038	
	20	01	30			Alte bunuri si servicii pentru intretinere si functionare		36.000	16.000	16.000	12.488	12.488	13.714	

Capi- tol	Sub- capi- tol	Pa- ra- graf	Cru- pa / Titlu	Al- ne- at	Denumire indicator	Credite de angajament	Credite bugetare			Angajamente legale	Plati efectuate	Angajamente legale de platit	Cheltuieli efective
							anuale aprobate la finele perioadei de raportare	2	3				
A					B	1	2	3	4	5	6	8	
	20	02			Reparatii curente		4.000	4.000	4.000				
	20	04			Medicamente si materiale sanitare		4.000	2.000	2.000				
	20	04	01		Medicamente		1.000	500	500				
	20	04	02		Materiale sanitare		1.000	500	500				
	20	04	04		Dezinfectanti		2.000	1.000	1.000				
	20	05			Bunuri de natura obiectelor de inventar		9.000	3.000	3.000				17.579
	20	05	01		Uniforme si echipament		3.000	3.000	3.000				17.579
	20	05	30		Alte obiecte de inventar		6.000						
	20	11			Carti, publicatii si materiale documentare		1.000	500	500		153		152
	20	14			Protectia muncii		3.000						
	excedent/deficit sect funct						1.089.000	407.350			2.699.809		



Conducatorul compartimentului
financiar-contabil

[Handwritten signature]