

Capi- col	Sub- capi- col	Pa- ra- graf	Ar- pa / Titlu	Ali- ne- at	Denumire indicator	Prevederi anuale aprobate la finele perioadei de raportare		Prevederi bugetare trimestriale cumulate	Drepturi constatate			Incasari realizate	Stingeri pe alte cai decat incasari	Drepturi constatate de incasat
						I	2		Total, din care:	din anii precedenti	din anul curent			
					<b>B</b>				<b>3=4+5</b>	<b>4</b>	<b>5</b>	<b>6</b>	<b>7</b>	<b>8=3-6-7</b>
0001	02				TOTAL VENITURI-BUGET LOCAL	232.636.070	72.406.070	✓	80.800.375	✓	63.674.535	✓	✓	18.284.042
0002					I. VENITURI CURENTE	132.591.330	34.649.830		51.325.636		34.199.796			18.284.042
0003					A. VENITURI FISCALE	130.862.380	34.139.380		32.553.973		32.469.271			84.702
0004					A1. IMPOZIT PE VENIT, PROFIT SI CASTIGURI DIN CAPITAL	50.244.000	12.790.000		11.853.973		11.769.271			84.702
0005	02				A1.1 IMPOZIT PE VENIT, PROFIT SI CASTIGURI DIN CAPITAL DE LA PERSOANE JURIDICE				84.702		84.702			84.702
0102					IMPOZIT PE PROFIT				84.702		84.702			84.702
01					Impozit pe profit de la agentii economici				84.702		84.702			84.702
0300	02				A1.2 IMPOZIT PE VENIT, PROFIT SI CASTIGURI DIN CAPITAL DE LA PERSOANE FIZICE									
0402					COTE SI SUME DEFALCATE DIN IMPOZITUL PE VENIT	50.244.000	12.790.000		11.769.271		11.769.271			84.702
0402	01				Cote defalcate din impozitul pe venit	50.244.000	12.790.000		11.769.271		11.769.271			84.702
04					Sume alocate din cotele defalcate din impozitul pe venit pentru echilibrarea bugetelor locale	34.989.000	8.900.000		8.150.465		8.150.465			84.702
1000	02				A4 IMPOZITE SI TAXE PE BUNURI SI SERVICII	15.255.000	3.890.000		3.618.806		3.618.806			84.702
1102					SUME DEFALCATE DIN TVA	80.618.380	21.349.380		20.700.000		20.700.000			84.702
01					Sume defalcate din taxa pe valoarea adaugata pentru finantarea cheltui- lilor descentralizate la nivelul judetelor	79.568.380	21.079.380		20.567.130		20.567.130			84.702
1102	05				Sume defalcate din taxa pe valoarea adaugata	62.184.000	16.500.000		16.396.750		16.396.750			84.702

Capi- col	Sub- capi- col	Pa- ra- graf	Gru- pa / Titlu col	Ali- ne- at	Denumire indicator	Prevederi bugetare anuale aprobrate la finele perioadei de raportare	Prevederi bugetare trimestriale cumulate	Drepturi constatate		Incasari realizate	Stingeri pe alte cai decat incasari	Drepturi constatate de incasat	
								Total, din care:	din anii precedenti				
A					B	1	2	3=4+5	4	5	6	7	8=3-6-7
1102	06				adaugata pentru drumuri Suma defalcate din taxa pe valoarea adaugata pentru echilibrarea bugetelor locale	4.924.000	409.000	4.170.380	4.170.380	4.170.380			
1602					TAXE PE UTILIZAREA BUNURILOR, AUTORIZAREA UTILIZARII BUNURILOR SAU PE DESFASURAREA DE ACTIVITATI	1.050.000	270.000	132.870	132.870	132.870	132.870		
1602	02				Impozit pe mijloacele de transport Impozit pe mijloacele de transport detinute de persoane fizice*)	1.050.000	270.000	123.986	123.986	123.986	123.986		
1602	02			01	Impozit pe mijloace de transport detinute de persoane fizice*)			1.180	1.180	1.180	1.180		
1602	02			02	Impozit pe mijloace de transport detinute persoane de juridice*)	1.050.000	270.000	122.806	122.806	122.806	122.806		
1602	03				Taxe si tarife pentru eliberarea de licente si autorizatii de functionare			8.884	8.884	8.884	8.884		
2900	02				C. VENITURI NEFISCALE	1.728.950	510.450	18.771.663	17.041.138	17.30.525	572.323		18.199.340
3000					C1. VENITURI DIN PROPRIETATE	728.000	259.500	18.356.097	17.011.562	1.344.535	186.667		18.169.430
3002					VENITURI DIN PROPRIETATE	728.000	259.500	18.356.097	17.011.562	1.344.535	186.667		18.169.430
05					Venituri din concesiuni si inchirieri	728.000	259.500	18.015.855	16.671.320	1.344.535	186.667		17.829.188
				30	Alte venituri din concesiuni si inchirieri de catre institutiile publice	728.000	259.500	18.015.855	16.671.320	1.344.535	186.667		17.829.188
3002	08				Venituri din dividende			340.242	340.242				340.242
				02	Venituri din dividende de la alti platitori			340.242	340.242				340.242
3300	02				C2. VANZARI DE BUNURI SI SERVICII	1.000.950	250.950	415.566	29.576	385.990	385.656		29.910
3302					VENITURI DIN PRESTARI DE SERVICII SI ALTE ACTIVITATI			7.142	3.613	3.529	3.195		3.947

Capi- tol	Sub- capi- tol	Pa- ra- graf	Gru- pa / Titlu	Ar- ti- col	Ali- ne af	Denumire indicator	Prevederi bugetare anuale aprobrate la finele perioadei de raportare		Prevederi bugetare trimestriale cumulate		Drepturi constatate			Incasari realizate	Stingeri pe alte cai decat incasari	Drepturi constatate de incasat	
							1	2	Total, din care:	4	5	6	7				8=3-6-7
A						B	3=4+5	4	5	6	7	8=3-6-7					
3302	28					Venituri din recuperarea cheltuielilor de judecata, imputatii si despagubiri											
3502						AMENZI, PENALITATI SI CONFISCARI											
3602	50					Alte amenzi, penalitati si confiscari											
3602	32					DIVERSE VENITURI	1.000.000	250.000	404.300	25.963	378.337	378.337	378.337	378.337			25.963
3602	32	02				Sume provenite din finantarea bugetara a anilor precedenti			124.377		124.377	124.377	124.377	124.377			
3602	32	03				Sume provenite din finantarea bugetara a anilor precedenti, aferente sectiunii de dezvoltare			3.514		3.514	3.514	3.514	3.514			
3602	50					Sume provenite din finantarea bugetara a anilor precedenti, aferente sectiunii de functionare			120.863		120.863	120.863	120.863	120.863			
3702						Alte venituri	1.000.000	250.000	279.923	25.963	253.960	253.960	253.960	253.960			25.963
3702	01					TRANSFERURI VOLUNTARE, ALTELE DECAT SUBVENTIILE											
3702	01	03				Donatii si sponsorizari	950	950	950		950	950	950	950			
3702	01	03				Varsaminte din sectiunea de functionare pentru finantarea sectiunii de dezvoltare a bugetului local(cu semnul minus)											
3702	04					Varsaminte din sectiunea de functionare	-12.508.190	-6.000.000	-630.471		-630.471	-630.471	-630.471	-630.471			
3900	02					H. VENITURI DIN CAPITAL	12.508.190	6.000.000	630.471		630.471	630.471	630.471	630.471			
3902						VENITURI DIN VALORIFICAREA UNOR BUNURI			40		40	40	40	40			
3902	01					Venituri din valorificarea unor bunuri ale institutiilor publice			40		40	40	40	40			
4000	02					III OPERATIUNI FINANCIARE			993.215		993.215	993.215	993.215	993.215			

Capi- fol	Sub- ra- graf	Pa- ra- titlu	Ar- ti- col	Ali- ne- at	Denumire indicator	Prevederi anuale aprobrate la finele perioadei de raportare		Prevederi trimestriale cumulate		Drepturi constatate		Incasari realizate	Stingeri pe alte cai decat incasari	Drepturi constatate de incasat
						1	2	Total, din care:	din anii precedenti	din anul curent	6			
A					B	3=4+5	4	5	6	7	8-3-6-7			
4002					INCASARI DIN RAMBURSAREA									
4002	14				IMPRUMUTURILOR ACORDATE									
					Suma din excedentul bugetului local									
					utilizate pentru finantarea cheltuielilor									
					sectiunii de dezvoltare									
4100	02				IV. SUBVENTII	89.253.000	26.964.500					993.215		
4200					SUBVENTII DE LA ALTE NIVELE ALE									
					ADMINISTRATIEI PUBLICE	89.253.000	26.964.500					993.215		
					SUBVENTII DE LA BUGETUL DE STAT							25.046.770		
4202	20				Subventii de la bugetul de stat catre	89.253.000	26.964.500					25.046.770		
					bugetele locale necesare sustinerii									
					derularii proiectelor finantate din									
					fonduri externe nerambursabile(FEN)									
					postaderare	3.200.000	3.200.000					1.611.827		
4202	21				Finantarea drepturilor acordate									
					persoanelor cu handicap	84.668.000	23.406.000					23.143.943		
4202	35				Subventii din bugetul de stat pentru									
					finantarea unitatilor de asistenta									
					medico-sociale	620.000	151.000					125.000		
4202	44				Subventii din bugetul de stat pentru									
					finantarea Camerelor Agricole	765.000	207.500					166.000		
4502					SUME PRIMITE DE LA UE/ALTI DONATORI									
					IN CONTUL PLATILOR EFECTUATE SI									
					PREFINANATARI									
4502	01				Fondul european de Dezvoltare Regionala	10.791.740	10.791.740					3.434.714		
					Suma primite in contul platilor	10.791.740	10.791.740					3.386.553		

Capi- tol	Sub- capi- tol	Pa- ra- graf	Pa- ra- gra- ful	Ar- hi- col	Ali- ne- at	Denumire indicator	Prevederi bugetare anuale aprobrate la finele perioadei de raportare	Prevederi bugetare trimestriale cumulate	Drepturi constatate			Incasari realizate	Sfingeri pe alte cai decat incasari	Drepturi constatate de incasat
									Total, din care:	din anii precedenti	din anul curent			
A						B	1	2	3=4+5	4	5	6	7	8=3-6-7
4502	02					efectuate in anii anteriori Fondul Social European Suma primite in contul platilor efectuate in anii anteriori	10.791.740	10.791.740	3.386.553 48.161	48.161	3.386.553 48.161	3.386.553 48.161	48.161	48.161

CONTUL DE EXECUTIE AL BUGETULUI LOCAL - VENITURI  
 SECTIUNEA DE FUNCTIONARE  
 31 MARTIE 2016

Pag. 1 -lei-

Capi- tol	Sub- capi- tol	Pa- ra- graf	Ar- ti- col	Al- ne- at	Denumire indicator	Prevederi bugetare		Prevederi bugetare trimestriale cumulate	Drepturi constatate		Incasari realizate	Stingeri pe alte cai decat incasari	Drepturi constatate de incasat	
						anuale aprobrate la finele perioadei de raportare	1		2	Total, din care:				din anii precedenti
					<b>B</b>			<b>2</b>	<b>3=4+5</b>	<b>4</b>	<b>5</b>	<b>6</b>	<b>7</b>	<b>8=3-6-7</b>
0001	02				TOTAL VENITURI-BUGET LOCAL	206.136.140	52.414.330	74.126.594	17.125.840	57.000.754	55.842.552		18.284.042	
0002					I. VENITURI CURENTE	130.083.140	28.649.830	50.691.651	17.125.840	33.565.811	32.407.609		18.284.042	
0003					A. VENITURI FISCALE	130.862.380	34.139.380	32.553.973	84.702	32.469.271	32.469.271		84.702	
0004					A1. IMPOZIT PE VENIT, PROFIT SI CASTIGURI DIN CAPITAL	50.244.000	12.790.000	11.853.973	84.702	11.769.271	11.769.271		84.702	
0005					A1.1 IMPOZIT PE VENIT, PROFIT SI CASTIGURI DIN CAPITAL DE LA PERSOANE JURIDICE			84.702	84.702				84.702	
0102	01				IMPOZIT PE PROFIT			84.702	84.702				84.702	
					Impozit pe profit de la agentii economice			84.702	84.702				84.702	
0300	02				A1.2 IMPOZIT PE VENIT, PROFIT SI CASTIGURI DIN CAPITAL DE LA PERSOANE FIZICE									
0402					COTE SI SUME DEFALCATE DIN IMPOZITUL PE VENIT	50.244.000	12.790.000	11.769.271		11.769.271	11.769.271			
	01				Cote defalcate din impozitul pe venit	50.244.000	12.790.000	11.769.271		11.769.271	11.769.271			
	04				Sume alocate din cotele defalcate din impozitul pe venit pentru echilibrarea bugetelor locale	34.989.000	8.900.000	8.150.465		8.150.465	8.150.465			
1000	02				A4 IMPOZITE SI TAXE PE BUNURI SI SERVICII	15.255.000	3.890.000	3.618.806		3.618.806	3.618.806			
1102	01				SUME DEFALCATE DIN TVA	80.618.380	21.349.380	20.700.000		20.700.000	20.700.000			
					Sume defalcate din taxa pe valoarea adaugata pentru finantarea cheltui- rilor descentralizate la nivelul judetelor	79.568.380	21.079.380	20.567.130		20.567.130	20.567.130			
	05				Sume defalcate din taxa pe valoarea	62.184.000	16.500.000	16.396.750		16.396.750	16.396.750			

127

Capi- tol	Sub- capi- tol	Pa- ra- graf	Pa- ra- gra- ful	Ar- ti- col	Ali- ne- at	Denumire indicator	Prevederi bugetare anuale aprobrate la finele perioadei de raportare	Prevederi bugetare trimestriale cumulate	Drepturi constatate		Incasari realizate	Stingeri pe alte cai decat incasari	Drepturi constatate de incasat	
									Total, din care:	din anii precedenti				
A						B	1	2	3=4+5	4	5	6	7	8=3-6-7
1102	05					adaugata pentru drumuri	4.924.000	409.000						
	06					Sume defalcate din taxa pe valoarea adaugata pentru echilibrarea bugetelor locale	12.460.380	4.170.380	4.170.380		4.170.380			
1602						TAXE PE UTILIZAREA BUNURILOR, AUTORIZAREA UTILIZARII BUNURILOR SAU PE DESFASURAREA DE ACTIVITATI	1.050.000	270.000	132.870	132.870	132.870			
	02					Impozit pe mijloacele de transport	1.050.000	270.000	123.986	123.986	123.986			
	01					Impozit pe mijloacele de transport deținute de persoane fizice*)			1.180	1.180	1.180			
	02					Impozit pe mijloace de transport deținute persoane de juridice*)	1.050.000	270.000	122.806	122.806	122.806			
	03					Taxe si tarife pentru eliberarea de licente si autorizatii de functionare			8.884	8.884	8.884			
2900	02					C. VENITURI NEFISCALE	-10.779.240	-5.489.550	18.137.678	17.041.138	1.096.540			18.199.340
3000						C1. VENITURI DIN PROPRIETATE	728.000	259.500	18.356.097	17.011.562	1.344.535			18.169.430
3002						VENITURI DIN PROPRIETATE	728.000	259.500	18.356.097	17.011.562	1.344.535			18.169.430
	05					Venituri din concesiuni si inchirieri	728.000	259.500	18.015.855	16.671.320	1.344.535			17.829.188
	30					Alte venituri din concesiuni si inchirieri de catre institutiile publice	728.000	259.500	18.015.855	16.671.320	1.344.535			17.829.188
	08					Venituri din dividende			340.242	340.242				340.242
	02					Venituri din dividende de la alti platitori			340.242	340.242				340.242
3300	02					C2. VANZARI DE BUNURI SI SERVICII	-11.507.240	-5.749.050	-218.419	29.576	-247.995			29.910
3302						VENITURI DIN PRESTARI DE SERVICII SI ALTE ACTIVITATI			7.142	3.613	3.529			3.947

Capi- tol	Sub- capi- tol	Pa- ra- gra- ful graf	Ar- ti- col	Ali- ne- at	Denumire indicator	Prevederi bugetare anuale aprobrate la finele perioadei de raportare		Prevederi bugetare trimestriale cumulate		Drepturi constatate			Incasari realizate	Stingeri pe alte cai decat incasari	Drepturi constatate de incasat
						1	2	Total, din care:	4	5	6	7			
					<b>B</b>	<b>1</b>	<b>2</b>	<b>3=4+5</b>	<b>4</b>	<b>5</b>	<b>6</b>	<b>7</b>	<b>8=3-6-7</b>		
3302	28				Venituri din recuperarea cheltuielilor de judecata, imputatii si despagubiri			7.142	3.613	3.529	3.195				3.947
3502					AMENZI, PENALITATI SI CONFISCARI			3.174		3.174	3.174				
3602	50				Alte amenzi, penalitati si confiscari			3.174		3.174	3.174				
	32				DIVERSE VENITURI	1.000.000	250.000	400.786	25.963	374.823	374.823				25.963
					Same provenite din finantarea bugetara a anilor precedenti			120.863		120.863	120.863				
					Same provenite din finantarea bugetara a anilor precedenti, aferente sectiunii de functionare			120.863		120.863	120.863				
	50				Alte venituri	1.000.000	250.000	279.923	25.963	253.960	253.960				
3702					TRANSFERURI VOLUNTARE, ALTELE DECAT SUBVENTIILE	-12.507.240	-5.999.050	-629.521		-629.521	-629.521				25.963 ✓
	01				Donatii si sponsorizari	950	950	950		950	950				
	03				Varsaminte din sectiunea de functionare pentru finantarea sectiunii de dezvoltare a bugetului local (cu semnul minus)	-12.508.190	-6.000.000	-630.471		-630.471	-630.471				
4100	02				IV. SUBVENTII	86.053.000	23.764.500	23.434.943		23.434.943	23.434.943				
4200					SUBVENTII DE LA ALTE NIVELE ALE ADMINISTRATIEI PUBLICE	86.053.000	23.764.500	23.434.943		23.434.943	23.434.943				
4202					SUBVENTII DE LA BUGETUL DE STAT	86.053.000	23.764.500	23.434.943		23.434.943	23.434.943				
	21				Finantarea drepturilor acordate persoanelor cu handicap	84.668.000	23.406.000	23.143.943		23.143.943	23.143.943				
	35				Subventii din bugetul de stat pentru finantarea unitatilor de asistenta medico-sociale										125.000
						620.000	151.000	125.000		125.000	125.000				





CONTUL DE EXECUTIE AL BUGETULUI LOCAL - VENITURI  
SECTIUNEA DE DEZVOLTARE  
31 MARTIE 2016

Pag. 1 -lei-

Capi- tol	Sub- capi- tol	Pa- ra- graf	Gr- pa / Titlu col at	Ar- ti- col at	Denumire indicator	Prevederi anuale aprobate la finele perioadei de raportare	Prevederi bugetare trimestriale cumulate	Drepturi constatate			Incasari realizate	Singeri pe alte cai decat incasari	Drepturi constatate de incasat	
								Total, din care:	din anii precedenti	din anul curent				
A						1	2	3=4+5			6	7	8=3-6-7	
B														
0001	02				TOTAL VENITURI-BUGET LOCAL	26.499.930	19.991.740	6.673.781	6.673.781	6.673.781	6.673.781	✓	✓	
0002					I. VENITURI CURENTE	12.508.190	6.000.000	633.985	633.985	633.985	633.985			
2900					C. VENITURI NEFISCALE	12.508.190	6.000.000	633.985	633.985	633.985	633.985			
3300					C2. VANZARI DE BUNURI SI SERVICII	12.508.190	6.000.000	633.985	633.985	633.985	633.985			
3602					DIVERSE VENITURI			3.514	3.514	3.514	3.514	✓	✓	
32					Suma provenite din finantarea bugetara a anilor precedenti			3.514	3.514	3.514	3.514			
02					Suma provenite din finantarea bugetara a anilor precedenti, aferente sectiunii de dezvoltare			3.514	3.514	3.514	3.514			
3702					TRANSFERURI VOLUNTARE, ALTELE DECAT SUBVENTIILE	12.508.190	6.000.000	630.471	630.471	630.471	630.471		✓	
3900	02				Varsaminte din sectiunea de functionare	12.508.190	6.000.000	630.471	630.471	630.471	630.471	✓	✓	
3902					II. VENITURI DIN CAPITAL			40	40	40	40			
					VENITURI DIN VALORIFICAREA UNOR BUNURI			40	40	40	40			
	01				Venituri din valorificarea unor bunuri ale institutiilor publice			40	40	40	40		✓	
4000	02				III OPERATIUNI FINANCIARE			993.215	993.215	993.215	993.215			
4002					INCASARI DIN RAMBURSAREA IMPRUMUTURILOR ACORDATE			993.215	993.215	993.215	993.215			
14					Suma din excedentul bugetului local utilizate pentru finantarea cheltuielilor sectiunii de dezvoltare			993.215	993.215	993.215	993.215			
4100	02				IV. SUBVENTII	3.200.000	3.200.000	1.611.827	1.611.827	1.611.827	1.611.827			
4200					SUBVENTII DE LA ALTE NIVELE ALE ADMINISTRATIEI PUBLICE	3.200.000	3.200.000	1.611.827	1.611.827	1.611.827	1.611.827			

V2 A

Capi- tol	Sub- capi- tol	Pa- ra- graf	Pa- ra- pa / Titlu	Ar- ti- col	Ali- ne- at	Denumire indicator	Prevederi anuale aprobrate la finele perioadei de raportare	Prevederi trimestriale cumulate	Drepturi constatate		Incasari realizate	Stingeri pe alte cai decat incasari	Drepturi constatate de incasat	
									Total, din care:	din anii precedenti				
A						B	1	2	3=4+5	4	5	6	7	8=3-6-7
4202	20					SUBVENTII DE LA BUGETUL DE STAT Subventii de la bugetul de stat catre bugetele locale necesare sustinerii derularii proiectelor finantate din fonduri externe nerambursabile(FEN) postaderare	3.200.000	3.200.000	1.611.827		1.611.827			
4502						SUME PRIMITE DE LA UE/ALTI DONATORI IN CONTUL PLATILOR EFECTUATE SI PREFINANTARI	10.791.740	10.791.740	3.434.714		3.434.714			
	01					Fondul european de Dezvoltare Regionala	10.791.740	10.791.740	3.386.553		3.386.553			
		02				Sume primite in contul platilor efectuate in anii anteriori	10.791.740	10.791.740	3.386.553		3.386.553			
						Fondul Social European			48.161		48.161			
						Sume primite in contul platilor efectuate in anii anteriori			48.161		48.161			

Capi- tot	Sub- capit- ol	Pa- ra- graf	Gr- pa / Titlu	Ar- ti- col	Ali- ne- af	Denumire indicator	Credite de angajament	Credite bugetare			Angajamente bugetare	Angajamente legale	Plati efectuate	Angajamente legale de plati	Cheltuieli efective
								anuale aprobat la finele perioadei de raportare	2	3					
						B									
						A									
5002						TOTAL CHELTUIELI	47.269.950	250.623.940	95.689.300	95.189.300	59.001.249	59.001.249	59.001.249	51.586.283	
5100	02					Partea I-a SERVICII PUBLICE GENERALE	4.812.600	19.865.290	7.366.710	6.866.710	3.278.883	3.278.883	3.278.883	4.955.896	
5102						AUTORITATI PUBLICE SI ACTIUNI EXTERNE	2.723.100	15.083.190	5.465.380	5.465.380	2.384.980	2.384.980	2.384.980	4.089.052	
	01					Autoritati executive si legislative	2.723.100	15.083.190	5.465.380	5.465.380	2.384.980	2.384.980	2.384.980	4.089.052	
	03					Autoritati executive	2.723.100	15.083.190	5.465.380	5.465.380	2.384.980	2.384.980	2.384.980	4.089.052	
5402						ALTE SERVICII PUBLICE GENERALE	84.000	2.445.600	1.285.330	785.330	298.294	298.294	298.294	303.000	
	05					Fond de rezerva bugetara la dispozitia autoritatilor locale		600.000	500.000						
5402	10					Servicii publice comunitare de evidenta a persoanelor	84.000	1.025.600	360.000	360.000	255.000	255.000	255.000	255.000	
5402	50					Alte servicii publice generale		820.000	425.330	425.330	43.294	43.294	43.294	48.000	
5502						TRANZACTII PRIVIND DATORIA PUBLICA SI IMPRUMUTURI	2.005.500	2.336.500	616.000	616.000	595.609	595.609	595.609	563.844	
6000	02					Partea II-a APARARE, ORDINE PUBLICA SI SIGURANTA NATIONALA	105.000	715.000	333.880	333.880	85.626	85.626	85.626	105.162	
6002						APARARE	80.000	395.000	178.080	178.080	65.698	65.698	65.698	78.185	
	02					Aparare nationala	80.000	395.000	178.080	178.080	65.698	65.698	65.698	78.185	
6102						ORDINE PUBLICA SI SIGURANTA NATIONALA	25.000	320.000	155.800	155.800	19.928	19.928	19.928	26.977	
	05					Protectie civila si protectia contra incendiilor (protectie civila nonmilitara)	25.000	320.000	155.800	155.800	19.928	19.928	19.928	26.977	
6500	02					Partea III-a CHELTUIELI SOCIAL-CULTURALE	14.875.970	177.041.270	62.264.620	62.264.620	42.275.742	42.275.742	42.275.742	43.077.152	
6502						INVATAMANT	311.450	16.838.450	5.488.800	5.488.800	2.868.831	2.868.831	2.868.831	2.868.603	
	03					Invatamant prescolar si primar		7.372.000	2.396.750	2.396.750	479.330	479.330	479.330	479.330	
	01					Invatamant prescolar		1.756.000	586.000	586.000	86.906	86.906	86.906	86.906	
	02					Invatamant primar		5.616.000	1.810.750	1.810.750	392.424	392.424	392.424	392.424	
	07					Invatamant nedefinitibil prin nivel	61.800	9.216.800	2.842.400	2.842.400	2.178.045	2.178.045	2.178.045	2.384.013	
	04					Invatamant special	61.800	9.216.800	2.842.400	2.842.400	2.178.045	2.178.045	2.178.045	2.384.013	

Capi- tol	Sub- capi- tol	Pa- ra- graf	Ar- ti- col	Ali- ne- af	Denumire indicator	Credite de angajament		Credite bugetare		Angajamente bugetare	Angajamente legale	Plati efectuate	Angajamente legale de platit	Cheltuieli efective
						1	2	3	4					
A					B									
6502	50				Alte cheltuieli in domeniul invatamantului	249.650	249.650	249.650	249.650	249.650	211.456	211.456	211.456	5.260
6602					SANATAȚE	14.511.870	15.231.870	14.762.870	14.762.870	14.762.870	125.000	125.000	125.000	125.000
	06				Servicii medicale in unitati sanitare cu paturi		720.000	251.000	251.000	251.000	125.000	125.000	125.000	125.000
	6602	06	01		Spitale generale		100.000	100.000	100.000	100.000	125.000	125.000	125.000	125.000
					Unitati medico-sociale		620.000	151.000	151.000	151.000	125.000	125.000	125.000	125.000
	50				Alte cheltuieli in domeniul sanatatii	14.511.870	14.511.870	14.511.870	14.511.870	14.511.870				
					Alte institutii si actiuni sanitare	14.511.870	14.511.870	14.511.870	14.511.870	14.511.870				
6702					CULTURA, RECREERE SI RELIGIE	22.650	17.645.000	4.415.000	4.415.000	4.415.000	4.321.748	4.321.748	4.321.748	3.915.737
	03				Servicii culturale	22.650	9.425.000	2.360.000	2.360.000	2.360.000	2.272.130	2.272.130	2.272.130	1.866.119
					Biblioteci publice comunale, orasenesti, municipale	22.650	2.740.000	705.000	705.000	705.000	667.130	667.130	667.130	696.119
6702	03	03			Muzee		3.000.000	750.000	750.000	750.000	745.000	745.000	745.000	745.000
					Institutiile publice de spectacole si concerte		1.800.000	450.000	450.000	450.000	435.000	435.000	435.000	435.000
6702	03	05			Scoli populare de arta si meserii		1.085.000	255.000	255.000	255.000	225.000	225.000	225.000	225.000
					Centre pentru conservarea si promovarea culturii traditionale		800.000	200.000	200.000	200.000	200.000	200.000	200.000	200.000
6702	06				Servicii religioase		8.220.000	2.055.000	2.055.000	2.055.000	2.049.618	2.049.618	2.049.618	2.049.618
6802					ASIGURARI SI ASISTENTA SOCIALA	30.000	127.325.950	37.597.950	37.597.950	37.597.950	34.960.163	34.960.163	34.960.163	36.167.812
	06				Asistenta sociala pentru familie si copii	30.000	125.875.950	37.147.950	37.147.950	37.147.950	34.510.163	34.510.163	34.510.163	35.717.812
6802	12				Unitati de asistenta medico-sociale		1.450.000	450.000	450.000	450.000	450.000	450.000	450.000	450.000
7000	02				Parca IV-a SERVICII SI DEZVOLTARE PUBLICA, LOCUINTE, MEDIU SI APE	3.434.240	5.066.240	2.642.240	2.642.240	2.642.240	322.167	322.167	322.167	2.251
7402					PROTECTIA MEDIULUI	3.434.240	5.066.240	2.642.240	2.642.240	2.642.240	322.167	322.167	322.167	2.251
					Reducerea si controlul poluarii	2.152.500	3.784.500	1.360.500	1.360.500	1.360.500	322.167	322.167	322.167	2.251

Capi- tol	Sub- capi- tol	Pa- ra- graf	Gr- pa / Titlu	Ali- ne- at	Denumire indicator	Credite de angajament	Credite bugetare		Angajamente bugetare	Angajamente legale	Plati efectuate	Angajamente legale de platit	Cheltuieli efective
							anuale aprobate la finele perioadei de raportare	trimestriale cumulate					
A					B	1	2	3	4	5	6	7=5-6	8
7402	05				Salubritate si gestiunea descuiilor	1.281.740	1.281.740	1.281.740	1.281.740				
		02			Colectarea, tratarea si distrugerea deseurilor	1.281.740	1.281.740	1.281.740	1.281.740				
8000	02				Partea V-a ACTIUNI ECONOMICE	24.042.140	47.936.140	23.081.850	23.081.850	13.038.831	13.038.831		3.445.824
8102					COMBUSTIBILI SI ENERGIE	2.900.000	2.900.000	500.000	500.000	9.773	9.773		806
		06			Energie termica	2.900.000	2.900.000	500.000	500.000	9.773	9.773		806
8302					AGRICULTURA, SILVICULTURA, SI VANATOARE		1.185.000	307.500	307.500	256.000	256.000		256.000
8302	03				Agricultura		1.185.000	307.500	307.500	256.000	256.000		256.000
		03			Protectia plantelor si carantina fitosanitara		420.000	100.000	100.000	90.000	90.000		90.000
8302	03	07			Camere Agricole		765.000	207.500	207.500	166.000	166.000		166.000
8402					TRANSPORTURI	14.515.910	37.224.910	15.648.120	15.648.120	12.171.678	12.171.678		3.189.018
		03			Transport rutier	14.515.910	37.224.910	15.648.120	15.648.120	12.171.678	12.171.678		3.189.018
		01			Drumuri si poduri	14.515.910	37.224.910	15.648.120	15.648.120	12.171.678	12.171.678		3.189.018
8702					ALTE ACTIUNI ECONOMICE	6.626.230	6.626.230	6.626.230	6.626.230	601.380	601.380		601.380
		04			Turism	6.626.230	6.626.230	6.626.230	6.626.230	601.380	601.380		601.380
9900	02				EXCEDENT/DEFICIT		-17.987.870	-23.283.230					3.515.084

Capi- tot	Sub- capitole	Pa- ra- graf	Gru- pa / Titlu	Ar- ti- col	Ali- ne- at	Denumire indicator	Credite de angajament		Credite bugetare			Angajamente legale	Plati efectuate	Angajamente legale de platit	Cheltuieli efective	
							1	2	3	4	5					6
			A			B										
5002						TOTAL CHELTUIELI	47.269.950	250.623.940	95.689.300	95.189.300	59.001.249	59.001.249	51.586.285			
			01			CHELTUIELI CURENTE	29.706.490	221.907.480	84.110.530	83.610.530	51.048.132	51.048.132	51.281.034			
			10			TITLUL I CHELTUIELI DE PERSONAL		48.894.010	14.886.300	14.886.300	13.813.644	13.813.644	13.829.089			
			20			TITLUL II BUNURI SI SERVICII		29.399.380	10.511.640	10.511.640	7.830.857	7.830.857	7.305.068			
			30			TITLUL III DOBANZI	2.005.500	2.005.500	520.000	520.000	502.630	502.630	469.004			
			50			TITLUL V FONDURI DE REZERVA		608.000	500.000							
			51			TITLUL VI TRANSFERURI INTRE UNITATI ALE ADMINISTRATIEI PUBLICE	1.791.000	3.230.000	1.571.000	1.571.000	2.691.000	2.691.000	2.256.000			
			55			TITLUL VII ALTE TRANSFERURI		11.365.600	3.323.500	3.323.500						
			56			TITLUL VIII PROIECTE CU FINANTARE DIN FONDURI EXTERNE NERAMBURSABILE (FEN)					122.937	122.937	122.937			
			57			POSTADERARE	23.757.490	23.757.490	23.744.840	23.744.840	477.931	477.931	1.633.733			
			58			TITLUL VIII ASISTENTA SOCIALA		92.283.000	26.045.750	26.045.750	23.559.515	23.559.515	23.713.334			
						TITLUL X PROIECTE CU FINANTARE DIN FONDURI EXTERNE NERAMBURSABILE										
			59			CADRULUI FINANCIAR 2014-2020	2.152.500	2.152.500	952.500	952.500			2.251			
			70			TITLUL XI ALTE CHELTUIELI	16.648.810	8.220.000	2.055.000	2.055.000	2.049.618	2.049.618	2.049.618			
			71			CHELTUIELI DE CAPITAL	16.148.810	16.693.810	6.216.120	6.216.120	3.693.769	3.693.769	305.251			
			72			TITLUL XIII ACTIVE NEFINANCIARE		16.193.810	5.716.120	5.716.120	3.693.769	3.693.769	305.251			
			79			TITLUL XIV ACTIVE FINANCIARE	500.000	500.000	500.000	500.000						
			81			OPERATIUNI FINANCIARE	914.650	12.022.650	5.362.650	5.362.650	4.259.348	4.259.348	4.259.348			
5100	02					TITLUL XVII RAMBURSARI DE CREDITE Partea I-a SERVICII PUBLICE GENERALE	4.812.600	12.022.650	5.362.650	5.362.650	4.259.348	4.259.348	4.259.348			
5102						AUTORITATI PUBLICE SI ACTIUNI EXTERNE	2.723.100	15.083.190	5.465.380	5.465.380	3.278.883	3.278.883	4.955.896			
			01			CHELTUIELI CURENTE	1.791.000	14.151.090	4.608.180	4.608.180	2.384.980	2.384.980	4.089.052			
			10			TITLUL I CHELTUIELI DE PERSONAL		7.935.800	2.071.500	2.071.500	1.807.893	1.807.893	1.800.373			
			10	01		Cheltuieli salariale in bani		6.735.800	1.720.000	1.720.000	1.498.948	1.498.948	1.477.003			
			10	01	01	Salarii de baza		4.835.800	1.225.000	1.225.000	1.059.921	1.059.921	1.053.091			





Capi- toj	Sub- capi- toj	Pa- ra- graf	Gru- pa / Titlu	Ar- ti- col	Al- ne- at	Denumire indicator	Credite de angajament	Credite bugetare			Angajamente legale	Plati efectuate	Angajamente legale de plati	Cheltuieli efective
								anuale aprobrate la finele perioadei de raportare	2	3				
			<b>A</b>			<b>B</b>	<b>1</b>							
						intretinere si functionare		730.200	228.000	172.753	172.753	172.753	204.844	
			20	02		Reparatii curente		106.000	20.000					
			20	05		Bunuri de natura obiectelor de inventar		249.390	65.000	8.997	8.997	8.997		
			20	05	30	Alte obiecte de inventar		249.390	65.000	8.997	8.997	8.997		
			20	06		Deplasari, detasari, transferari		105.000	33.000	6.293	6.293	6.293	7.252	
			20	06	01	Deplasari interne, detasari, transferari		93.000	23.000	6.293	6.293	6.293	7.252	
			20	06	02	Deplasari in strainatate		10.000	10.000					
			20	11		Carti, publicatii si materiale documentare		50.000	35.000	14.176	14.176	14.176	14.239	
			20	13		Pregatire profesionala		40.000	10.000					
			20	25		Cheltuieli judiciare si extrajudiciare derivate din actiuni in reprezentarea intereselor statului, potrivit dispozitiilor legale		57.000	30.500	250	250	250	27.530	
			20	30		Alte cheltuieli		263.700	140.430	24.129	24.129	24.129	7.528	
			20	30	01	Reclama si publicitate		70.000	30.000	10.828	10.828	10.828	7.528	
			20	30	02	Protocol si reprezentare		3.700	930					
			20	30	03	Prime de asigurare non-viata		45.000	11.000					
			20	30	30	Alte cheltuieli cu bunuri si servicii		145.000	98.508	13.301	13.301	13.301		
			55			<b>TITLUL VII ALTE TRANSFERURI</b>		3.230.000	1.571.000	122.937	122.937	122.937	122.937	
			55	01		A. Transferuri interne	1.791.000	3.230.000	1.571.000	122.937	122.937	122.937	122.937	
			55	01	13	Programe de dezvoltare	815.820	815.820	210.000	96.234	96.234	96.234	96.234	
			55	01	18	Alte transferuri curente interne		1.439.000	1.111.000					
			55	01	42	Transferuri din bugetul local catre asociatiile de dezvoltare intercomuni- tare		975.180	250.000	26.703	26.703	26.703	26.703	
			56			<b>TITLUL VIII PROIECTE CU FINANTARE DIN FONDURI EXTERNE NERAMBURSABILE (FEN)</b>								

Capi- tol	Sub- capi- tol	Pa- ra- graf	Gru- pa / titlu at	Al- ne- at	Denumire indicator	Credite de angajament	Credite bugetare			Angajamente legale	Plati efectuate	Angajamente legale de platit	Cheltuieli efective
							anuale aprobrate la finele perioadei de raportare	trimestriale cumulate	3				
A				B				4	5	6	7=5-6	8	
			56	01	POSTADERARE								1.621.049
					Programe din Fondul European de Dezvoltare Regionala (FEDR)								1.621.049
			56	01	Finantarea nationala								713.637
			56	01	Finantarea externa nerambursabila								907.412
			70		CHELTUIELI DE CAPITAL	932.100	932.100	857.200	16.093	16.093	16.093		145.128
			71		TITLUL XIII ACTIVE NEFINANCIARE	432.100	432.100	357.200	16.093	16.093	16.093		145.128
			71	01	Active fixe	432.100	432.100	357.200	16.093	16.093	16.093		145.128
			71	01	Constructii								
			71	01	Masini, echipamente si mijloace de transport	206.820	206.820	206.820	16.093	16.093	16.093		4.698
			71	01	Mobilier, aparatura birouica si alte active corporale	16.200	16.200						62.576
			71	01	Alte active fixe (inclusiv reparatii capitale)	209.080	209.080	150.380					26.218
			72		TITLUL XIV ACTIVE FINANCIARE	500.000	500.000	500.000					
			72	01	Active financiare	500.000	500.000	500.000					51.636
			72	01	Participare la capitalul social al societatiilor comerciale	500.000	500.000	500.000					
5402					ALTE SERVICII PUBLICE GENERALE	84.000	2.445.600	785.330	298.294	298.294	298.294		303.000
			01		CHELTUIELI CURENTE		2.361.600	781.330	298.294	298.294	298.294		302.643
			10		TITLUL I CHELTUIELI DE PERSONAL		91.000	25.000	15.100	15.100	15.100		12.266
			10	01	Cheltuieli salariale in bani		91.000	25.000	15.100	15.100	15.100		12.266
			10	01	Alte drepturi salariale in bani		91.000	25.000	15.100	15.100	15.100		12.266
			20		TITLUL II BUNURI SI SERVICII		345.000	96.330	28.194	28.194	28.194		35.377
			20	01	Bunuri si servicii		82.000	26.000	8.994	8.994	8.994		16.177
			20	01	Carburanti si lubrifianti		35.000	12.500	7.030	7.030	7.030		7.880
			20	01	Piese de schimb		2.000	2.000					

Capi- tol	Sub- capi- tol	Pa- ra- graf	Gru- pa / Titlu	Ar- ti- col	Ali- ne- af	Denumire indicator	Credite de angajament	Credite bugetare		Angajamente legale	Plati efectuate	Angajamente legale de plati	Cheltuieli efective	
								anuale aprobate la finele perioadei de raportare	trimestriale cumulate					
A							1	2	3	4	5	6	7=5-6	8
						B								
			20	01	08	Posta, telecomunicatii, radio, tv, internel		5.000	1.500	1.500	1.477	1.477	1.310	
			20	01	09	Materiale si prestari de servicii cu caracter functional		20.000	5.000	5.000	487	487	6.987	
			20	01	30	Alte bunuri si servicii pentru intretinere si functionare		20.000	5.000	5.000				
			20	03		Hrana		90.000	25.000	25.000	19.200	19.200	19.200	
			20	03	01	Hrana pentru oameni		90.000	25.000	25.000	19.200	19.200	19.200	
			20	04		Medicamente si materiale sanitare		2.000	500	500				
			20	04	02	Materiale sanitare		2.000	500	500				
			20	05		Bunuri de natura obiectelor de inventar		153.000	39.880	39.880				
			20	05	01	Uniforme si echipament		30.000	8.380	8.380				
			20	05	30	Alte obiecte de inventar		123.000	31.500	31.500				
			20	06		Deplasari, detasari, transferari		1.000	250	250				
			20	06	01	Deplasari interne, detasari, transferari		1.000	250	250				
			20	13		Pregatire profesionala		10.000	2.400	2.400				
			20	14		Protectia muncii		7.000	2.300	2.300				
			50			TITLUL V FONDURI DE REZERVA		600.000	500.000	500.000				
			50	04		Fond de rezerva bugetara la dispozitia autoritatilor locale		600.000	500.000	500.000				
			51			TITLUL VI TRANSFERURI INTRE UNITATI ALE ADMINISTRATIEI PUBLICE		1.325.600	660.000	660.000	255.000	255.000	255.000	
			51	01		Transferuri curente		1.325.600	660.000	660.000	255.000	255.000	255.000	
			51	01	01	Transferuri catre institutiile publice		1.025.600	360.000	360.000	255.000	255.000	255.000	
			51	01	24	Transferuri din bugetele consiliilor locale si judetene pentru acordarea unor ajutoare catre unitatile administrativ- teritoriale in situatii de extrema								

Capi- tot	Sub- capi- tot	Pa- ra- tot graf	Gru- pa / Tytu col	Ar- ti- col	Alt- ne- at	Denumire indicator	Credite de angajament	Credite bugetare			Angajamente legale	Plati efectuate	Angajamente legale de platit	Cheltuieli efective
								anuale aprobat la finele perioadei de raportare	2	3				
			A			B	I							
						dificultate								
			70			CHELTUIELI DE CAPITAL	84.000	300.000	300.000	300.000				357
			71			TITLUL XIII ACTIVE NEFINANCIARE	84.000	84.000	4.000	4.000				357
			71	01		Active fixe	84.000	84.000	4.000	4.000				357
			71	01	02	Masini, echipamente si mijloace de transport	84.000	84.000	4.000	4.000				
			71	01	03	Mobilier, aparatura biroutica si alte active corporale								357
5502						TRANZACTII PRIVIND DATORIA PUBLICA SI IMPRUMUTURI	2.005.500	2.336.500	616.000	616.000	595.609	595.609	595.609	563.844
			01			CHELTUIELI CURENTE	2.005.500	2.336.500	616.000	616.000	595.609	595.609	595.609	563.844
			20			TITLUL II BUNURI SI SERVICII		331.000	96.000	96.000	92.979	92.979	92.979	94.840
			20	24		Comisioane si alte costuri aferente imprumuturilor		331.000	96.000	96.000	92.979	92.979	92.979	94.840
			20	24	02	Comisioane si alte costuri aferente imprumuturilor interne		331.000	96.000	96.000	92.979	92.979	92.979	94.840
			30			TITLUL III DOBANZI	2.005.500	2.005.500	520.000	520.000	502.630	502.630	502.630	469.004
			30	01		Dobanzi aferente datoriei publice interne	2.005.500	2.005.500	520.000	520.000	502.630	502.630	502.630	469.004
			30	01	01	Dobanzi aferente datoriei publice interne directe	2.005.500	2.005.500	520.000	520.000	502.630	502.630	502.630	469.004
6000	02					Partea II-a APARARE, ORDINE PUBLICA SI SIGURANTA NATIONALA	105.000	715.000	333.880	333.880	85.626	85.626	85.626	105.162
6002						APARARE	80.000	395.000	178.080	178.080	65.698	65.698	65.698	78.185
			01			CHELTUIELI CURENTE		315.000	113.080	113.080	65.698	65.698	65.698	78.185
			20			TITLUL II BUNURI SI SERVICII		315.000	113.080	113.080	65.698	65.698	65.698	78.185
			20	01		Bunuri si servicii		263.000	90.700	90.700	64.822	64.822	64.822	77.309
			20	01	01	Furnituri de birou		12.000	3.000	3.000	1.100	1.100	1.100	3.629
			20	01	02	Materialie pentru curatenie		5.000						2.570

Capi- tol	Sub- capi- tot	Pa- ra- graf	Ar- ti- col	Al- ne- at	Denumire indicator	Credite de angajament	Credite bugetare			Angajamente legale	Plati efectuate	Angajamente legale de platit	Cheltuieli efective		
							anuale aprobat la finele perioadei de raportare	trimestriale cumulate							
A				B				1	2	3	4	5	6	7=5-6	8
	20	01	03		Incalzit, iluminat si forta motrica		60.000	40.200	40.200	40.200	21.502	21.502	22.042		
	20	01	04		Apa, canal si salubritate		12.000	4.000	4.000	4.000	2.868	2.868	6.838		
	20	01	05		Carburanti si lubrifianti		9.000						2.850		
	20	01	08		Posta, telecomunicatii, radio, tv, internet		15.000	6.000	6.000	6.000	3.728	3.728	4.066		
	20	01	09		Materiale si prestari de servicii cu caracter functional		150.000	37.500	37.500	37.500	35.624	35.624	35.294		
	20	02			Reparatii curente		40.000	20.000	20.000	20.000					
	20	04			Medicamente si materiale sanitare		1.500	380	380	380	341	341	341		
	20	04	04		Dezinfectanti		1.500	380	380	380	341	341	341		
	20	05			Bunuri de natura obiectelor de inventar		5.000								
	20	05	03		Lenjerie si accesorii de pat		1.000								
	20	05	30		Alte obiecte de inventar		4.000								
	20	11			Carti, publicatii si materiale documentare		2.000								
	20	30			Alte cheltuieli		3.500	2.000	2.000	2.000	535	535	535		
	20	30	03		Prime de asigurare non-viata		2.500	1.500	1.500	1.500	535	535	535		
	20	30	30		Alte cheltuieli cu bunuri si servicii		1.000	500	500	500					
	70				CHELTUIELI DE CAPITAL	80.000	80.000	65.000	65.000	65.000					
	71				TITLUL XIII ACTIVE NEFINANCIARE	80.000	80.000	65.000	65.000	65.000					
	71	01			Active fixe	80.000	80.000	65.000	65.000	65.000					
	71	01	02		Masini, echipamente si mijloace de transport	80.000	80.000	65.000	65.000	65.000					
6102					ORDINE PUBLICA SI SIGURANTA NATIONALA	25.000	320.000	155.800	155.800	155.800	19.928	19.928	26.977		
	01				CHELTUIELI CURENTE		295.000	130.800	130.800	130.800	19.928	19.928	22.575		
	20				TITLUL II BUNURI SI SERVICII		295.000	130.800	130.800	130.800	19.928	19.928	22.575		
	20	01			Bunuri si servicii		175.000	71.500	71.500	71.500	19.014	19.014	21.661		
	20	01	01		Furnituri de birou		15.000	5.000	5.000	5.000			1.110		

Capi- tol	Sub- capi- tol	Pa- ra- graf	Crt- pa / Titlu	At- ti- cot	Al- ne- at	Denumire indicator	Credite de angajament	Credite bugetare			Angajamente legale	Plati efectuate	Angajamente legale de platit	Cheltuieli efective
								anuale aprobrate la finele perioadei de raportare	trimestriale cumulate					
A						B	1	2	3	4	5	6	7=5-6	8
						20 01 02	Materiale pentru curatenie	5.000	16.000	16.000	16.000	8.475	8.475	220
						20 01 03	Incalzit, iluminat si forta motrica	26.000	4.000	1.500	1.500	285	285	8.475
						20 01 04	Apa, canal si salubritate	4.000	30.000	20.000	20.000	3.629	3.629	2.091
						20 01 05	Carburanti si lubrifianti	30.000	5.000	3.000	3.000	210	210	210
						20 01 06	Piese de schimb	5.000	15.000	6.000	6.000	6.625	6.625	2.091
						20 01 08	Posta, telecomunicatii, radio, tv, internet	15.000	75.000	20.000	20.000	3.000	3.000	210
						20 01 09	Materiale si prestari de servicii cu caracter functional	75.000	75.000	30.000	30.000	210	210	210
						20 02	Reparatii curente	75.000	10.000	3.000	3.000	704	704	704
						20 05	Bunuri de natura obiectelor de inventar	10.000	10.000	3.000	3.000	210	210	210
						20 05 30	Alte obiecte de inventar	10.000	4.500	1.000	1.000	704	704	704
						20 11	Carti, publicatii si materiale documentare	4.500	30.500	25.300	25.300	704	704	704
						20 30	Alte cheltuieli	30.500	1.000	300	300	704	704	704
						20 30 02	Protocol si reprezentare	1.000	14.500	10.000	10.000	704	704	704
						20 30 03	Prime de asigurare non-viata	14.500	15.000	15.000	15.000	704	704	704
						20 30 30	Alte cheltuieli cu bunuri si servicii	15.000	25.000	25.000	25.000	704	704	704
						70	CHELTUIELI DE CAPITAL	25.000	25.000	25.000	25.000	704	704	704
						71	TITLUL XIII ACTIVE NEFINANCIARE	25.000	25.000	25.000	25.000	704	704	704
						71 01	Active fixe	25.000	25.000	25.000	25.000	704	704	704
						71 01 02	Masini, echipamente si mijloace de transport	25.000	25.000	25.000	25.000	704	704	704
						71 01 03	Mobilier, aparatura birou si alte active corporale							
						71 01 30	Alte active fixe (inclusiv reparatii capitale)							
6500	02					Partea III-a CHELTUIELI SOCIAL-CULTURALE	14.875.970	177.041.270	62.264.620	62.264.620	42.275.742	42.275.742	43.077.152	

Capi- tot	Sub- capi- tot	Pa- ra- graf	Gr- pa / Titlu	Ar- fi- col	Ali- ne- at	Denumire indicator	Credite de angajament	Credite bugetare		Angajamente legale	Plati efectuate	Angajamente legale de platit	Cheltuieli efective	
								anuale aprobrate la finele perioadei de raportare	trimestriale cumulate					
A						B	I	2	3	4	5	6	7=5-6	8
6502						INVATAMANT	311.450	16.838.450	5.488.800	5.488.800	2.868.831	2.868.831	2.868.603	
	01					CHELTUIELI CURENTE	230.000	16.757.000	5.407.350	5.407.350	2.868.831	2.868.831	2.864.447	
	10					TITLUL I CHELTUIELI DE PERSONAL		7.604.000	2.089.450	2.089.450	1.910.412	1.910.412	1.924.040	
	10	01				Cheltuieli salariale in bani		6.190.190	1.706.850	1.706.850	1.563.698	1.563.698	1.574.722	
	10	01	01			Salarii de baza		5.704.540	1.571.350	1.571.350	1.470.122	1.470.122	1.467.749	
	10	01	06			Alte sporuri		73.430	17.700	17.700	11.887	11.887	12.272	
	10	01	11			Fond aferent platii cu ora		314.220	92.300	92.300	72.527	72.527	85.539	
	10	01	15			Alocatii pentru transportul la si de la locul de munca		98.000	25.500	25.500	9.162	9.162	9.162	
	10	03				Contributii		1.413.810	382.600	382.600	346.714	346.714	350.218	
	10	03	01			Contributii de asigurari sociale de stat		988.100	266.140	266.140	245.613	245.613	247.793	
	10	03	02			Contributii de asigurari de somaj		32.670	8.860	8.860	7.739	7.739	7.788	
	10	03	03			Contributii de asigurari sociale de sanatate		325.130	87.930	87.930	80.792	80.792	81.378	
	10	03	04			Contributii de asigurari pentru accidente de munca si boli profesionale		10.350	2.870	2.870	2.601	2.601	2.627	
	10	03	06			Contributii pentru concedii si indemnizatii		57.560	16.800	16.800	9.969	9.969	10.632	
	20					TITLUL II BUNURI SI SERVICII		1.308.000	448.150	448.150	267.633	267.633	454.917	
	20	01				Bunuri si servicii		400.500	142.400	142.400	80.691	80.691	212.454	
	20	01	01			Furnituri de birou		9.000	3.500	3.500	975	975	1.550	
	20	01	02			Materiale pentru curatenie		15.700	2.900	2.900	1.687	1.687	4.500	
	20	01	03			Incalzit, iluminat si forta motrica		152.800	63.000	63.000	51.053	51.053	170.143	
	20	01	04			Apa, canal si salubritate		51.500	20.500	20.500	5.649	5.649	5.649	
	20	01	05			Carburanti si lubrifianti		32.000	5.500	5.500	535	535	7.443	
	20	01	06			Piese de schimb		7.500	4.000	4.000	535	535	634	
	20	01	08			Posta, telecomunicatii, radio, tv.								

Capi- tol	Sub- capi- tol	Pa- ra- graf	Gr- pa / Titlu	Ali- ne- at	Denumire indicator	Credite de angajament	Credite bugetare		Angajamente legale	Plati efectuate	Angajamente legale de platit	Cheltuii efective
							anuale aprobat la finele perioadei de raportare	trimestriale cumulate				
A					B	1	2	3	4	5	6	8
					internet		12.500	5.000	5.000	2.324	2.324	2.324
20	01	09			Materiale si prestari de servicii cu caracter functional		11.000	6.000	6.000	496	496	496
20	01	30			Alte bunuri si servicii pentru intretinere si functionare		108.500	32.000	32.000	17.972	17.972	19.715
20	02				Reparatii curente		96.000	40.000	40.000	5.092	5.092	27.667
20	03				Hrana		624.900	200.000	200.000	167.479	167.479	202.789
20	03	01			Hrana pentru oameni		624.900	200.000	200.000	167.479	167.479	202.789
20	04				Medicamente si materiale sanitare		13.000	4.000	4.000	2.287	2.287	2.110
20	04	01			Medicamente		8.600	3.000	3.000	1.716	1.716	1.481
20	04	02			Materiale sanitare		4.400	1.000	1.000	571	571	629
20	05				Bunuri de natura obiectelor de inventar		76.000	33.250	33.250	2.780	2.780	
20	05	01			Uniforime si echipament		45.000	15.000	15.000			
20	05	03			Lenjerie si accesorii de pat		5.000	2.000	2.000			
20	05	30			Alte obiecte de inventar		26.000	16.250	16.250	2.780	2.780	
20	06				Deplasari, detasari, transferari		5.300	1.500	1.500			
20	06	01			Deplasari interne, detasari, transferari		5.300	1.500	1.500			
20	11				Carti, publicatii si materiale documentare		5.500	3.500	3.500			
20	13				Pregatire profesionala		2.000	2.000	2.000			
20	14				Protectia muncii		2.000	500	500			553
20	30				Alte cheltuieli		82.800	21.000	21.000	9.304	9.304	9.424
20	30	30			Alte cheltuieli cu bunuri si servicii		82.800	21.000	21.000	9.304	9.304	9.424
56					TITLUL VIII PROIECTE CU FINANTARE DIN FONDURI EXTERNE NERAMBURSABILE (FEN)							
					POSTADERARE	230.000	230.000	230.000	230.000	211.456	211.456	5.260
56	01				Programe din Fondul European de Dezvoltare Regionala (FEDR)	230.000	230.000	230.000	230.000	211.456	211.456	5.260





Capi- tol	Sub- capi- tol	Pa- ra- graf	Gr- pa / Titlu	Al- ne- at	Denumire indicator	Credite de angajament	Credite bugetare		Angajamente legale	Plati efectuate	Angajamente legale de platit	Cheltuieli efective
							anuale aprobat la finele perioadei de raportare	trimestriale cumulate				
A					B	I	2	3	4	5	6	8
					sociale si medico-sociale		620.000	151.000	151.000	125.000	125.000	125.000
	51	02			Transferuri de capital		100.000	100.000	100.000			
	51	02	28		Transferuri din bugetele locale pentru finantarea cheltuiilor de capital din domeniul sanatatii		100.000	100.000	100.000			
	56				TITLUL VIII PROIECTE CU FINANTARE DIN FONDURI EXTERNE NERAMBURSABILE (FEN) POSTADERARE	14.421.870	14.421.870	14.421.870	14.421.870	14.421.870		
	56	01			Programe din Fondul European de Dezvoltare Regionala (FEDR)	14.421.870	14.421.870	14.421.870	14.421.870	14.421.870		
	56	01	03		Cheltuieli neeligibile	14.421.870	14.421.870	14.421.870	14.421.870	14.421.870		
	79				OPERATIUNI FINANCIARE	90.000	90.000	90.000	90.000	90.000		
	81				TITLUL XVII RAMBURSARI DE CREDITE	90.000	90.000	90.000	90.000	90.000		
	81	02			Rambursari de credite interne	90.000	90.000	90.000	90.000	90.000		
	81	02	05		Rambursari de credite aferente datoriei publice interne locale	90.000	90.000	90.000	90.000	90.000		
6702					CULTURA, RECREERE SI RELIGIE	22.650	17.645.000	4.415.000	4.415.000	4.415.000	4.321.748	3.915.737
	01				CHELTUIELI CURENTE	22.650	17.645.000	4.415.000	4.415.000	4.415.000	4.321.748	3.915.737
	10				TITLUL I CHELTUIELI DE PERSONAL		2.325.000	580.000	580.000	562.773	562.773	568.952
	10	01			Cheltuieli salariale in bani		1.990.000	473.000	473.000	459.700	459.700	464.980
	10	01	01		Salarii de baza		1.890.000	470.000	470.000	459.150	459.150	461.672
	10	01	30		Alte drepturi salariale in bani		10.000	3.000	3.000	550	550	3.308
	10	03			Contributii		425.000	107.000	107.000	103.073	103.073	103.972
	10	03	01		Contributii de asigurari sociale de stat		300.000	75.300	75.300	72.601	72.601	73.177
	10	03	02		Contributii de asigurari de somaj		7.000	2.300	2.300	1.930	1.930	1.938
	10	03	03		Contributii de asigurari sociale de sanatate		98.000	24.600	24.600	23.905	23.905	24.179



Capi- tol	Sub- capi- tol	Pa- ra- graf	Gru- pa / Titlu	Ali- ne- at	Denumire indicator	Credite de angajament	Credite bugetare		Angajamente legale de platit	Plati efectuate	Angajamente legale	Cheltuieli efective	
							anuale aprobat la finele perioadei de raportare	trimestriale cumulate					
A					B	I	2	3	4	5	6	7=5-6	8
			51		TITLUL VI TRANSFERURI INTRE UNITATI ALE ADMINISTRATIEI PUBLICE								
			51	01	Transferuri curente		6.685.000	1.655.000	1.655.000	1.605.000	1.605.000	1.170.000	
			51	01	Transferuri catre institutiile publice		6.685.000	1.655.000	1.655.000	1.605.000	1.605.000	1.170.000	
			56		TITLUL VIII PROIECTE CU FINANTARE DIN FONDURI EXTERNE NERAMBURSABILE (FENI)								
			56	01	POSTADERARE	22.650	22.650	10.000	10.000	6.403	6.403	7.424	
					Programa din Fondul European de Dezvoltare Regionala (FEDR)	22.650	22.650	10.000	10.000				
			56	01	Finantarea nationala	22.650	22.650	10.000	10.000	6.403	6.403	7.424	
			56	16	Alte facilitati si instrumente postaderare					6.403	6.403	7.424	
			56	16	Finantare nationala					6.403	6.403	7.424	
			59		TITLUL XI ALTE CHELTUIELI		8.220.000	2.055.000	2.055.000	2.049.618	2.049.618	2.049.618	
			59	15	Contributii la salarizarea personalului neclerical		8.220.000	2.055.000	2.055.000	2.049.618	2.049.618	2.049.618	
6802					ASIGURARI SI ASISTENTA SOCIALA	30.000	127.325.950	37.597.950	37.597.950	34.960.163	34.960.163	36.167.812	
			01		CHELTUIELI CURENTE		127.250.950	37.522.950	37.522.950	34.946.735	34.946.735	36.071.155	
			10		TITLUL I CHELTUIELI DE PERSONAL		30.938.210	10.120.350	10.120.350	9.517.466	9.517.466	9.522.558	
			10	01	Cheltuieli salariale in bani		24.979.050	8.162.650	8.162.650	7.674.166	7.674.166	7.679.050	
			10	01	Salarii de baza		23.006.400	7.515.800	7.515.800	7.060.260	7.060.260	7.049.952	
			10	01	Sporuri pentru conditii de munca		648.260	211.780	211.780	209.747	209.747	215.555	
			10	01	Alte sporuri		1.171.540	384.120	384.120	366.555	366.555	368.719	
			10	01	Indemnizatii platite unor persoane din afara unitatii		24.300	8.100	8.100	8.100	6.215	6.215	
			10	01	Indemnizatii de delegare		2.550	850	850	850	408	408	
			10	01	Alte drepturi salariale in bani		126.000	42.000	42.000	42.000	30.981	37.897	
			10	02	Cheltuieli salariale in natura		337.200	112.400	112.400	110.719	110.719	110.264	
			10	02	Tichete de masa		337.200	112.400	112.400	110.719	110.719	110.264	

Capi- tot	Sub- cap- tot	Pa- ra- graf	Gr- pa / Titlu	Ar- fi- col	Ali- ne at	Denumire indicator	Credite de angajament	Credite bugetare			Angajamente legale	Plati efectuate	Angajamente legale de platit	Cheltuieli efective
								anuale aprobat la finele perioadei de raportare	2	3				
						<b>B</b>	<b>1</b>							
	<b>A</b>													
	10	03				Contributii		5.621.960	1.845.300	1.845.300	1.845.300	1.732.581	1.732.581	1.733.244
	10	03	01			Contributii de asigurari sociale de stat		3.946.290	1.297.730	1.297.730	1.297.730	1.217.908	1.217.908	1.218.253
	10	03	02			Contributii de asigurari de somaj		124.880	40.800	40.800	40.800	38.141	38.141	38.167
	10	03	03			Contributii de asigurari sociale de sanatate		1.298.780	424.420	424.420	424.420	399.034	399.034	399.284
	10	03	04			Contributii de asigurari pentru accidente de munca si boli profesionale		39.710	12.970	12.970	12.970	12.271	12.271	12.272
	10	03	06			Contributii pentru concedii si indemnizatii		212.300	69.380	69.380	69.380	65.227	65.227	65.268
	20					TITLUL II BUNURI SI SERVICII		10.194.740	3.546.600	3.546.600	3.546.600	1.899.084	1.899.084	2.864.593
	20	01				Bunuri si servicii		3.684.000	1.493.600	1.493.600	1.493.600	1.205.408	1.205.408	1.483.508
	20	01	01			Furnituri de birou		81.500	25.500	25.500	25.500	8.130	8.130	26.660
	20	01	02			Materiale pentru curatenie		105.500	21.100	21.100	21.100	21.071	21.071	40.704
	20	01	03			Incalzit, iluminat si forta motrica		2.250.000	1.050.000	1.050.000	1.050.000	927.228	927.228	1.072.905
	20	01	04			Apa, canal si salubritate		720.000	250.000	250.000	250.000	130.855	130.855	177.976
	20	01	05			Carburanti si lubrifianti		80.000	10.000	10.000	10.000			34.042
	20	01	06			Piese de schimb		19.500	4.500	4.500	4.500	737	737	7.572
	20	01	08			Posta, telecomunicatii, radio, tv, internet		136.500	45.500	45.500	45.500	33.170	33.170	35.567
	20	01	09			Materiale si prestari de servicii cu caracter functional		36.000	12.000	12.000	12.000	9.242	9.242	9.702
	20	01	30			Alte bunuri si servicii pentru intretinere si functionare		255.000	75.000	75.000	75.000	74.975	74.975	78.180
	20	02				Reparatii curente		230.000	30.000	30.000	30.000	5.220	5.220	50.395
	20	03				Hrana		4.374.810	1.465.000	1.465.000	1.465.000	501.926	501.926	1.033.511
	20	03	01			Hrana pentru oameni		4.374.810	1.465.000	1.465.000	1.465.000	501.926	501.926	1.033.511
	20	04				Medicamente si materiale sanitare		212.500	63.500	63.500	63.500	8.869	8.869	64.476


Capi- tol	Sub- cap- tol	Pa- ra- graf	Gr- pa / Titlu	Ar- ti- col	Al- ne- at	Denumire indicator	Credite de angajament	Credite bugetare			Angajamente legale	Plati efectuate	Angajamente legale de platit	Cheltuieli efective
								anuale aprobrate la finele perioadei de raportare	trimestriale cumulate					
A						B	1	2	3	4	5	6	7=5-6	8
	20	04	01			Medicamente		151.000	45.000	45.000	8.869	8.869	43.320	
	20	04	02			Materiale sanitare		19.500	6.500	6.500			7.463	
	20	04	03			Reactivi							13.693	
	20	04	04			Dezinfectanti		42.000	12.000	12.000			6.609	
	20	05				Bunuri de natura obiectelor de inventar		339.930	65.000	65.000	1.158	1.158	4.014	
	20	05	01			Uniforme si echipament		199.580	35.000	35.000			2.460	
	20	05	03			Lenjerie si accesorii de pat		79.400	20.000	20.000			1.158	
	20	05	30			Alte obiecte de inventar		60.950	10.000	10.000			135	
	20	06				Deplasari, detasari, transferari		7.500	2.500	2.500	461	461	461	
	20	06	01			Deplasari interne, detasari, transferari		7.500	2.500	2.500	461	461	461	
	20	11				Carti, publicatii si materiale documentare		7.500	2.500	2.500				
	20	13				Pregatire profesionala		25.000	5.000	5.000				
	20	14				Protectia muncii		75.000	30.000	30.000	1.219	1.219	2.649	
	20	30				Alte cheltuieli		1.238.500	389.500	389.500	174.823	174.823	223.186	
	20	30	04			Chirii		28.500	9.500	9.500	9.077	9.077	9.316	
	20	30	30			Alte cheltuieli cu bunuri si servicii		1.210.000	380.000	380.000	165.746	165.746	213.870	
	51					TITLUL VI TRANSFERURI INTR-UNITATI ALE ADMINISTRATIEI PUBLICE		1.450.000	450.000	450.000	450.000	450.000	450.000	
	51	01				Transferuri curente		1.450.000	450.000	450.000	450.000	450.000	450.000	
	51	01	39			Transferuri din bugetele locale pentru finantarea unitatilor de asistenta sociala si medico-sociale		1.450.000	450.000	450.000	450.000	450.000	450.000	
	57					TITLUL VIII ASISTENTA SOCIALA		84.668.000	23.406.000	23.406.000	23.080.185	23.080.185	23.234.004	
	57	02				Ajutoare sociale		84.668.000	23.406.000	23.406.000	23.080.185	23.080.185	23.234.004	
	57	02	01			Ajutoare sociale in numerar		84.668.000	23.406.000	23.406.000	23.080.185	23.080.185	23.234.004	
	70					CHELTUIELI DE CAPITAL	30.000	75.000	75.000	75.000	13.428	13.428	96.657	
	71					TITLUL XIII ACTIVE NEFINANCIARE	30.000	75.000	75.000	75.000	13.428	13.428	96.657	



Capi- tol	Sub- capi- tol	Pa- ra- graf	Gr- pa / Titlu	Ar- ti- col	Ali- ne- at	Denumire indicator	Credite de angajament	Credite bugetare			Angajamente legale	Plati efectuate	Angajamente legale de platit	Cheltuieli efective
								anuale aprobat la finele perioadei de raportare	trimestriale cumulate					
A						B	1	2	3	4	5	6	7=5-6	8
8000	02					publice interne locale		1.632.000	408.000	408.000	322.167	322.167		
8102						Partea V-a ACTIVUNI ECONOMICE	24.042.140	47.936.140	23.081.850	23.038.831	13.038.831			3.445.824
			70			COMBUSTIBILI SI ENERGIE	2.900.000	2.900.000	500.000	500.000	9.773	9.773		806
			71			CHELTUIELI DE CAPITAL	2.900.000	2.900.000	500.000	500.000	9.773	9.773		806
			71	01		TITLUL XIII ACTIVE NEFINANCIARE	2.900.000	2.900.000	500.000	500.000	9.773	9.773		806
			71	01	01	Active fixe	2.900.000	2.900.000	500.000	500.000	9.773	9.773		806
			71	01	01	Constructii	2.900.000	2.900.000	500.000	500.000	9.773	9.773		806
8302						AGRICULTURA, SILVICULTURA, SI VANATOARE		1.185.000	307.500	307.500	256.000	256.000		256.000
			01			CHELTUIELI CURENTE		1.185.000	307.500	307.500	256.000	256.000		256.000
			51			TITLUL VI TRANSFERURI INTRE UNITATI ALE ADMINISTRATIEI PUBLICE		1.185.000	307.500	307.500	256.000	256.000		256.000
			51	01		Transferuri curente		1.185.000	307.500	307.500	256.000	256.000		256.000
			51	01	01	Transferuri catre institutiile publice		420.000	100.000	100.000	90.000	90.000		90.000
			51	01	49	Transferuri din bugetele locale pentru finantarea Camerelor Agricole		765.000	207.500	207.500	166.000	166.000		166.000
8402						TRANSPORTURI	14.515.910	37.224.910	15.648.120	15.648.120	12.171.678	12.171.678		3.189.018
			01			CHELTUIELI CURENTE	1.980.000	15.213.000	6.980.000	6.980.000	4.939.189	4.939.189		3.135.273
			20	02		TITLUL II BUNURI SI SERVICII		13.233.000	5.000.000	5.000.000	4.921.330	4.921.330		3.135.273
			20	02		Reparatii curente		13.233.000	5.000.000	5.000.000	4.921.330	4.921.330		3.135.273
			56			TITLUL VIII PROIECTE CU FINANTARE DIN FONDURI EXTERNE NERAMBURSABILE (FEN)		1.980.000	1.980.000	1.980.000	17.859	17.859		17.859
			56	01		POSTADERARE		1.980.000	1.980.000	1.980.000	17.859	17.859		17.859
			56	01	03	Programe din Fondul European de Dezvoltare Regionala (FEDR)		1.980.000	1.980.000	1.980.000	17.859	17.859		17.859
			70			Cheltuieli neeligibile	12.535.910	12.535.910	4.628.120	4.628.120	3.654.475	3.654.475		53.745
			71			TITLUL XIII ACTIVE NEFINANCIARE	12.535.910	12.535.910	4.628.120	4.628.120	3.654.475	3.654.475		53.745



Capi- tol	Sub- capi- tol	Pa- ra- graf	Gru- pa / Titu- col	Ar- ti- col	Ali- ne- at	Denumire indicator	Credite de angajament	Credite bugetare		Angajamente bugetare	Angajamente legale	Plati efectuate	Angajamente legale de platit	Cheltuieli efective	
								anuale aprobate la finele perioadei de raportare	trimestriale cumulate						
A			B												
							1	2	3	4	5	6	7=5-6	8	
			71	01		Active fixe	12.535.910	12.535.910	4.628.120	4.628.120	3.654.475	3.654.475	3.654.475	53.745	
			71	01	01	Constructii	7.891.210	7.891.210	1.982.000	1.982.000	1.517.050	1.517.050			
			71	01	02	Masini, echipamente si mijloace de transport	1.932.100	1.932.100	1.932.100	1.932.100	1.931.965	1.931.965		20.125	
			71	01	30	Alte active fixe (inclusiv reparatii capitale)	2.712.600	2.712.600	714.020	714.020	205.460	205.460		33.620	
			79			OPERATIUNI FINANCIARE	9.476.000	9.476.000	4.040.000	4.040.000	3.578.014	3.578.014			
			81			TITLUL XVII RAMBURSARI DE CREDITE	9.476.000	9.476.000	4.040.000	4.040.000	3.578.014	3.578.014			
			81	02		Rambursari de credite interne	9.476.000	9.476.000	4.040.000	4.040.000	3.578.014	3.578.014			
			81	02	05	Rambursari de credite aferente datoriei publice interne locale	9.476.000	9.476.000	4.040.000	4.040.000	3.578.014	3.578.014			
8702						ALTE ACTIUNI ECONOMICE	6.626.230	6.626.230	6.626.230	6.626.230	601.380	601.380			
			01			CHELTUIELI CURENTE	5.821.230	5.821.230	5.821.230	5.821.230	242.213	242.213			
			56			TITLUL VIII PROIECTE CU FINANTARE DIN FONDURI EXTERNE NERAMBURSABILE (FEN)									
						POSTADERARE	5.821.230	5.821.230	5.821.230	5.821.230	242.213	242.213			
			56	01		Programe din Fondul European de Dezvoltare Regionala (FEDR)	5.821.230	5.821.230	5.821.230	5.821.230	242.213	242.213			
			56	01	03	Cheltuieli neeligibile	5.821.230	5.821.230	5.821.230	5.821.230	242.213	242.213			
			79			OPERATIUNI FINANCIARE	805.000	805.000	805.000	805.000	359.167	359.167			
			81			TITLUL XVII RAMBURSARI DE CREDITE	805.000	805.000	805.000	805.000	359.167	359.167			
			81	02		Rambursari de credite interne	805.000	805.000	805.000	805.000	359.167	359.167			
			81	02	05	Rambursari de credite aferente datoriei publice interne locale	805.000	805.000	805.000	805.000	359.167	359.167			
9900	02					EXCEPȚIONAL	-17.987.870	-17.987.870	-23.283.230	-23.283.230	359.167	359.167		3.515.084	

Conducatorul compartimentului  
financiar-contabil

CONTUL DE EXECUTIE AL BUGETULUI LOCAL - CHELTUIELI  
SECTIUNEA DE FUNCTIONARE  
31 MARTIE 2016

Capi- toi	Sub- capi- toi	Pa- ra- graf	Cru- pa / Titlu	Al- ne- at	Denumire indicator	Credite de angajament	Credite bugetare			Angajamente legale	Plati efectuate	Angajamente legale de plati	Cheltuieli efective
							anuale aprobat in finele perioadei de raportare	trimestriale cumulate	4				
A					B	1	2	3	4	5	6	7=5-6	8
5002					TOTAL CHELTUIELI	2.920.150	206.129.140	64.215.840	63.715.840	54.802.846	54.802.846	7=5-6	49.618.347
	01				CHELTUIELI CURENTE	2.005.500	194.106.490	58.853.190	58.353.190	50.543.498	50.543.498		49.618.347
	10				TITLUL I CHELTUIELI DE PERSONAL		48.894.010	14.886.300	14.886.300	13.813.644	13.813.644		13.829.089
	20				TITLUL II BUNURI SI SERVICII		29.399.380	10.511.640	10.511.640	7.830.857	7.830.857		7.205.068
	30				TITLUL III DOBANZI	2.005.500	2.005.500	520.000	520.000	502.630	502.630		469.004
	50				TITLUL V FONDURI DE REZERVA		600.000	500.000					
	51				TITLUL VI TRANSFERURI INTRE UNITATI ALE ADMINISTRATIEI PUBLICE		11.265.600	3.223.500	3.223.500	2.691.000	2.691.000		2.256.000
	55				TITLUL VII ALTE TRANSFERURI		1.439.000	1.111.000	1.111.000	96.234	96.234		96.234
	57				TITLUL VIII ASISTENTA SOCIALA		92.283.000	26.045.750	26.045.750	23.559.515	23.559.515		23.713.334
	59				TITLUL XI ALTE CHELTUIELI		8.220.000	2.055.000	2.055.000	2.049.618	2.049.618		2.049.618
	79				OPERATIUNI FINANCIARE	914.650	12.022.650	5.362.650	5.362.650	4.259.348	4.259.348		4.259.348
	81				TITLUL XVII RAMBURSARI DE CREDITE	914.650	12.022.650	5.362.650	5.362.650	4.259.348	4.259.348		4.259.348
5100 02					Panea I-a SERVICII PUBLICE GENERALE	2.005.500	17.058.190	6.045.510	5.545.510	3.236.087	3.236.087		3.162.659
5102					AUTORITATI PUBLICE SI ACTIUNI EXTERNE		12.360.090	4.148.180	4.148.180	2.342.184	2.342.184		2.296.172
	01				CHELTUIELI CURENTE		12.360.090	4.148.180	4.148.180	2.342.184	2.342.184		2.296.172
	10				TITLUL I CHELTUIELI DE PERSONAL		7.935.800	2.071.500	2.071.500	1.807.893	1.807.893		1.800.373
	10 01				Cheltuieli salariale in bani		6.755.800	1.720.000	1.720.000	1.498.948	1.498.948		1.477.003
	10 01 01				Salarii de baza		4.835.800	1.225.000	1.225.000	1.059.921	1.059.921		1.053.091
	10 01 05				Sporuri pentru conditii de munca		500.000	125.000	125.000	91.733	91.733		89.225
	10 01 12				Indemnizatii platite unor persoane din afara unitatii		520.000	150.000	150.000	147.795	147.795		148.141
	10 01 13				Indemnizatii de delegare		50.000	12.500	12.500	5.814	5.814		5.814
	10 01 30				Alte drepturi salariale in bani		830.000	207.500	207.500	193.685	193.685		180.732
	10 03				Contributii		1.200.000	351.500	351.500	308.945	308.945		323.370
	10 03 01				Contributii de asigurari sociale de stat		838.000	259.500	259.500	224.464	224.464		227.009
	10 03 02				Contributii de asigurari de somaj		30.000	7.500	7.500	7.092	7.092		7.191

CST

Capi- tol	Sub- cap- itol	Pa- ra- graf	Ar- ti- col	Al- ne- at	Denumire indicator	Credite de angajament	Credite bugetare			Angajamente legale	Plati efectuate	Angajamente legale de platit	Chestiuni efective
							anuale aprobrate la finele perioadei de raportare	2	3				
					<b>B</b>	<b>I</b>							
		<b>A</b>											
	10	03	03		Contributii de asigurari sociale de sanatate		306.000	76.000	76.000	76.000	75.255	74.788	
	10	03	04		Contributii de asigurari pentru accidente de munca si boli profesionale		8.000	2.500	2.500	2.500	2.134	2.157	
	10	03	06		Contributii pentru concedii si indemnizatii		24.000	6.000	6.000	6.000		12.225	
	20				TITLUL II BUNURI SI SERVICII		2.985.290	965.680	965.680	965.680	438.057	399.565	
	20	01			Bunuri si servicii		2.120.200	631.750	631.750	631.750	384.212	343.016	
	20	01	01		Furnituri de birou		350.000	100.000	100.000	100.000	13.922	16.789	
	20	01	02		Materiale pentru curatenie		20.000	3.750	3.750	3.750	3.730	3.046	
	20	01	03		Incalzit, iluminat si forta motrica		500.000	175.000	175.000	175.000	107.556	68.791	
	20	01	04		Apa, canal si salubritate		40.000	10.000	10.000	10.000	3.328	3.027	
	20	01	05		Carburanti si lubrifianti		200.000	50.000	50.000	50.000	50.000	15.800	
	20	01	06		Piese de schimb		50.000	12.500	12.500	12.500			
	20	01	08		Posta, telecomunicatii, radio, tv, internet		150.000	37.500	37.500	37.500	27.177	24.877	
	20	01	09		Materiale si prestari de servicii cu caracter functional		80.000	15.000	15.000	15.000	5.746	5.842	
	20	01	30		Alte bunuri si servicii pentru intretinere si functionare		730.200	228.000	228.000	228.000	172.753	204.844	
	20	02			Reparatii curente		100.000	20.000	20.000	20.000			
	20	05			Bunuri de natura obiectelor de inventar		249.390	65.000	65.000	65.000	8.997	8.997	
	20	05	30		Alte obiecte de inventar		249.390	65.000	65.000	65.000	8.997	8.997	
	20	06			Deplasari, detasari, transferari		105.000	33.000	33.000	33.000	6.293	6.293	
	20	06	01		Deplasari interne, detasari, transferari		95.000	23.000	23.000	23.000	6.293	6.293	
	20	06	02		Deplasari in strainatate		10.000	10.000	10.000	10.000			
	20		11		Carti, publicatii si materiale documentare		50.000	35.000	35.000	35.000	14.176	14.239	

Capi- tol	Sub- capi- tol	Pa- ra- gra- f	Ar- ti- col	Al- ne- at	Denumire indicator	Credite de angajament	Credite bugetare		Angajamente bugetare	Angajamente legale	Plati efectuate	Angajamente legale de platit	Cheltuieli efective
							anuale aprobat la finele perioadei de raportare	trimestriale cumulate					
A					B	1	2	3	4	5	6	7=5-6	8
		20	13		Pregatire profesionala		40.000	10.000	10.000				
		20	25		Cheltuieli judiciare si extrajudiciare derivate din actiuni in reprezentarea intereselor statului, potrivit dispozitiilor legale		57.000	30.500	30.500	250	250	250	27.530
		20	30		Alte cheltuieli		263.700	140.430	140.430	24.129	24.129	24.129	7.528
		20	30	01	Reclama si publicitate		70.000	30.000	30.000	10.828	10.828	10.828	7.528
		20	30	02	Protocol si reprezentare		3.700	930	930				
		20	30	03	Prime de asigurare non-viata		45.000	11.000	11.000				
		20	30	30	Alte cheltuieli cu bunuri si servicii		145.000	98.500	98.500	13.301	13.301	13.301	96.234
		55			TITLUL VII ALTE TRANSFERURI		1.439.000	1.111.000	1.111.000	96.234	96.234	96.234	96.234
		55	01		A. Transferuri interne		1.439.000	1.111.000	1.111.000	96.234	96.234	96.234	96.234
		55	01	18	Alte transferuri curente interne		1.439.000	1.111.000	1.111.000	96.234	96.234	96.234	96.234
					ALTE SERVICII PUBLICE GENERALE		2.361.600	1.281.330	1.281.330	298.294	298.294	298.294	302.643
5402					CHELTUIELI CURENTE		2.361.600	1.281.330	1.281.330	298.294	298.294	298.294	302.643
		01			TITLUL I CHELTUIELI DE PERSONAL		91.000	25.000	25.000	15.100	15.100	15.100	12.266
		10			Cheltuieli salariale in bani		91.000	25.000	25.000	15.100	15.100	15.100	12.266
		10	01	30	Alte drepturi salariale in bani		91.000	25.000	25.000	15.100	15.100	15.100	12.266
		20			TITLUL II BUNURI SI SERVICII		345.000	96.330	96.330	28.194	28.194	28.194	35.377
		20	01		Bunuri si servicii		82.000	26.000	26.000	8.994	8.994	8.994	16.177
		20	01	05	Carburanti si lubrifianti		35.000	12.500	12.500	7.030	7.030	7.030	7.880
		20	01	06	Piese de schimb		2.000	2.000	2.000				
		20	01	08	Posta, telecomunicatii, radio, tv, internet		5.000	1.500	1.500	1.477	1.477	1.477	1.310
		20	01	09	Materiale si prestari de servicii cu caracter functional		20.000	5.000	5.000	487	487	487	6.987
		20	01	30	Alte bunuri si servicii pentru intretinere si functionare		20.000	5.000	5.000				

Capi- tol	Sub- capi- tol	Pa- ra- gra- ful	Cru- pa / Titlu	Al- ne- at	Denumire indicator	Credite de angajament	Credite bugetare		Angajamente legale	Plati efectuate	Angajamente legale de platit	Cheltuieli efective
							anuale aprobrate la finele perioadei de raportare	trimestriale cumulate				
A					B	I	2	3	4	5	6	8
	20	03			Hrana		90.000	25.000	25.000	19.200	19.200	19.200
	20	03	01		Hrana pentru oameni		90.000	25.000	25.000	19.200	19.200	19.200
	20	04			Medicamente si materiale sanitare		2.000	500	500			
	20	04	02		Materiale sanitare		2.000	500	500			
	20	05			Bunuri de natura obiectelor de inventar		153.000	39.880	39.880			
	20	05	01		Uniforme si echipament		30.000	8.380	8.380			
	20	05	30		Alte obiecte de inventar		123.000	31.500	31.500			
	20	06			Deplasari, detasari, transferari		1.000	250	250			
	20	06	01		Deplasari interne, detasari, transferari		1.000	250	250			
	20	13			Pregatire profesionala		10.000	2.400	2.400			
	20	14			Protectia muncii		7.000	2.300	2.300			
	50				TITLUL V FONDURI DE REZERVA		600.000	500.000	500.000			
	50	04			Fond de rezerva bugetara la dispozitia autoritatilor locale		600.000	500.000	500.000			
	51				TITLUL VI TRANSFERURI INTRE UNITATI ALE ADMINISTRATIEI PUBLICE		1.325.600	660.000	660.000	255.000	255.000	255.000
	51	01			Transferuri curente		1.325.600	660.000	660.000	255.000	255.000	255.000
	51	01	01		Transferuri catre institutiile publice		1.025.600	360.000	360.000	255.000	255.000	255.000
	51	01	24		Transferuri din bugetele consiliilor locale si judetene pentru acordarea unor ajutoare catre unitatile administrativ- teritoriale in situatii de extrema dificultate		300.000	300.000	300.000			
5502					TRANZACTII PRIVIND DATORIA PUBLICA SI IMPRUMUTURI		2.005.500	616.000	616.000	595.609	595.609	563.844
	01				CHELTUIELI CURENTE		2.005.500	616.000	616.000	595.609	595.609	563.844
	20				TITLUL II BUNURI SI SERVICII		331.000	96.000	96.000	92.979	92.979	94.840
	20	24			Comisioane si alte costuri aferente							

Capi- tol	Sub- cap- tol	Pa- ra- graf	Gru- pa / Titlu	Al- ne- at	Denumire indicator	Credite de angajament	Credite bugetare			Angajamente legale	Plati efectuate	Angajamente legale de platit	Cheltuieli efective
							anuale aprobrate la finele perioadei de raportare	2	3				
A					B	1	4	5	6	7=5-6	8		
					imprumuturilor		331.000	96.000	96.000	92.979	92.979	94.840	
	20	24	02		Comisioane si alte costuri aferente imprumuturilor interne		331.000	96.000	96.000	92.979	92.979	94.840	
	30	01			TITLUL III DOBANZI	2.005.500	2.005.500	520.000	520.000	502.630	502.630	469.004	
	30	01			Dobanzi aferente datoriei publice interne	2.005.500	2.005.500	520.000	520.000	502.630	502.630	469.004	
	30	01	01		Dobanzi aferente datoriei publice interne directe	2.005.500	2.005.500	520.000	520.000	502.630	502.630	469.004	
6000	02				Partea II-a APARARE, ORDINE PUBLICA SI SIGURANTA NATIONALA								
6002					APARARE								
	01				CHELTUIELI CURENTE								
	20				TITLUL II BUNURI SI SERVICII								
	20	01			Bunuri si servicii		263.000	90.700	90.700	64.822	64.822	77.309	
	20	01	01		Furnituri de birou		12.000	3.000	3.000	1.100	1.100	3.629	
	20	01	02		Materiale pentru curatenie		5.000					2.570	
	20	01	03		Incalzit, iluminat si forta motrica		60.000	40.200	40.200	21.502	21.502	22.042	
	20	01	04		Apa, canal si salubritate		12.000	4.000	4.000	2.868	2.868	6.838	
	20	01	05		Carburanti si lubrifianti		9.000					2.850	
	20	01	08		Posta, telecomunicatii, radio, tv, internet		15.000	6.000	6.000	3.728	3.728	4.066	
	20	01	09		Materiale si prestari de servicii cu caracter functional		150.000	37.500	37.500	35.624	35.624	35.294	
	20	02			Reparatii curente		40.000	20.000	20.000				
	20	04			Medicamente si materiale sanitare		1.500	380	380	341	341	341	
	20	04	04		Dezinfectanti		1.500	380	380	341	341	341	
	20	05			Bunuri de natura obiectelor de inventar		5.000						
	20	05	03		Lenjerie si accesorii de pat		1.000						
	20	05	30		Alte obiecte de inventar		4.000						

Capi- tol	Sub- capi- tol	Pa- ra- graf	Gru- pa / Titlu	Ar- ti- col	Al- ne- at	Denumire indicator	Credite de angajament	Credite bugetare			Angajamente legale	Plati efectuate	Angajamente legale de platit	Cheltuieli efective
								anuale aprobat la finele perioadei de raportare	2	3				
A						B	1	3	4	5	6	7=5-6	8	
			20	11		Carti, publicatii si materiale documentare		2.000		2.000		2.000	535	535
			20	30		Alte cheltuieli		3.500		3.500		3.500	535	535
			20	30	03	Prime de asigurare non-viata		2.500		1.500		1.500		
			20	30	30	Alte cheltuieli cu bunuri si servicii		1.000		500		500		
			20	30	30	ORDINE PUBLICA SI SIGURANTA NATIONALA		295.000		130.800		130.800	19.928	19.928
			01			CHELTUIELI CURENTE		295.000		130.800		130.800	19.928	19.928
			20			TITLUL II BUNURI SI SERVICII		175.000		71.500		71.500	19.014	19.014
			20	01		Bunuri si servicii		15.000		5.000		5.000		21.061
			20	01	01	Furnituri de birou		5.000						1.110
			20	01	02	Materiale pentru curatenie		26.000		16.000		16.000	8.475	8.475
			20	01	03	Incalzit, iluminat si forta motrica		4.000		1.500		1.500	285	286
			20	01	04	Apa, canal si salubritate		30.000		20.000		20.000		5.850
			20	01	05	Carburanti si lubrifianti		5.000		3.000		3.000		
			20	01	06	Piese de schimb		15.000		6.000		6.000	3.629	3.629
			20	01	08	Posta, telecomunicatii, radio, tv, internet								
			20	01	09	Materiale si prestari de servicii cu caracter functional		75.000		20.000		20.000	6.625	2.091
			20	02		Reparatii curente		75.000		30.000		30.000		
			20	05		Bunuri de natura obiectelor de inventar		10.000		3.000		3.000	210	210
			20	05	30	Alte obiecte de inventar		10.000		3.000		3.000	210	210
			20	11		Carti, publicatii si materiale documentare		4.500		1.000		1.000		704
			20	30		Alte cheltuieli		30.500		25.300		25.300	704	704
			20	30	02	Protocol si reprezentare		1.000		300		300		
			20	30	03	Prime de asigurare non-viata		14.500		10.000		10.000	704	704
			20	30	30	Alte cheltuieli cu bunuri si servicii		15.000		15.000		15.000		

Capi- tol	Sub- capi- tol	Pa- ra- graf	Gru- pa / Titlu	Ar- fi- col	Ali- ne- at	Denumire indicator	Credite de angajament	Credite bugetare		Angajamente bugetare	Angajamente legale	Plati efectuate	Angajamente legale de platit	Cheltuieli efective
								anuale aprobat la finele perioadei de raportare	trimestriale cumulate					
A						B	1	2	3	4	5	6	7=5-6	8
6500	02					Partea III-a CHELTUIELI SOCIAL-CULTURALE	109.650	162.129.950	47.365.950	47.365.950	42.044.455	42.044.455	42.044.455	42.963.655
6502						INVATAMANT	19.650	16.546.650	5.197.000	5.197.000	2.657.375	2.657.375	2.657.375	2.859.187
	01					CHELTUIELI CURENTE		16.527.000	5.177.350	5.177.350	2.657.375	2.657.375	2.657.375	2.859.187
	10					TITLUL I CHELTUIELI DE PERSONAL		7.604.000	2.089.450	2.089.450	1.910.412	1.910.412	1.910.412	1.924.940
	10	01				Cheltuieli salariale in bani		6.190.190	1.706.850	1.706.850	1.563.698	1.563.698	1.563.698	1.574.722
	10	01	01			Salarii de baza		5.704.540	1.571.350	1.571.350	1.470.122	1.470.122	1.470.122	1.467.749
	10	01	06			Alte sporuri		75.430	17.700	17.700	11.887	11.887	11.887	12.272
	10	01	11			Fond aferent platii cu ora		314.220	92.300	92.300	72.527	72.527	72.527	85.539
	10	01	15			Alocatii pentru transportul la si de la locul de munca		98.000	25.500	25.500	9.162	9.162	9.162	9.162
	10	03				Contributii		1.413.810	382.600	382.600	346.714	346.714	346.714	350.218
	10	03	01			Contributii de asigurari sociale de stat		988.100	266.140	266.140	245.613	245.613	245.613	247.793
	10	03	02			Contributii de asigurari de somaj		32.670	8.860	8.860	7.739	7.739	7.739	7.788
	10	03	03			Contributii de asigurari sociale de sanatate		325.130	87.930	87.930	80.792	80.792	80.792	81.378
	10	03	04			Contributii de asigurari pentru accidente de munca si boli profesionale		10.350	2.870	2.870	2.601	2.601	2.601	2.627
	10	03	06			Contributii pentru concedii si indemnizatii		57.560	16.800	16.800	9.969	9.969	9.969	10.632
	20					TITLUL II BUNURI SI SERVICII		1.308.000	448.150	448.150	267.633	267.633	267.633	454.917
	20	01				Bunuri si servicii		400.500	142.400	142.400	80.691	80.691	80.691	212.454
	20	01	01			Furnituri de birou		9.000	3.500	3.500	975	975	975	1.550
	20	01	02			Materiale pentru curatenie		15.700	2.900	2.900	1.687	1.687	1.687	4.500
	20	01	03			Incalzit, iluminat si forta motrica		152.800	63.000	63.000	51.053	51.053	51.053	170.143
	20	01	04			Apa, canal si salubritate		51.500	20.500	20.500	5.649	5.649	5.649	5.649
	20	01	05			Carburanti si lubrifianti		32.000	5.500	5.500				7.443
	20	01	06			Piese de schimb		7.500	4.000	4.000	535	535	535	634



Capi- tol	Sub- capi- tol	Pa- ra- graf	Gru- pa / Titlu	Ar- ti- col	Al- ne- af	Denumire indicator	Credite de angajament		Credite bugetare			Angajamente legale	Plati efectuate	Angajamente legale de platit	Cheltuieli efective		
							1	2	3	4	5					6	7=5-6
<b>A</b>							<b>B</b>										
			20	01	08	Posta, telecomunicatii, radio, tv, internet			12.500	5.000	5.000	5.000	2.324	2.324	2.324	2.324	
			20	01	09	Materiale si prestari de servicii cu caracter functional			11.000	6.000	6.000	6.000	496	496	496	496	
			20	01	30	Alte bunuri si servicii pentru intretinere si functionare			108.500	32.000	32.000	32.000	17.972	17.972	17.972	17.972	
			20	02		Reparatii curente			96.000	40.000	40.000	40.000	5.092	5.092	5.092	5.092	
			20	03		Hrana			624.900	200.000	200.000	200.000	167.479	167.479	167.479	202.709	
			20	03	01	Hrana pentru oameni			624.900	200.000	200.000	200.000	167.479	167.479	167.479	202.709	
			20	04		Medicamente si materiale sanitare			13.000	4.000	4.000	4.000	2.287	2.287	2.287	2.110	
			20	04	01	Medicamente			8.600	3.000	3.000	3.000	1.716	1.716	1.716	1.481	
			20	04	02	Materiale sanitare			4.400	1.000	1.000	1.000	571	571	571	629	
			20	05		Bunuri de natura obiectelor de inventar			76.000	33.250	33.250	33.250	2.780	2.780	2.780		
			20	05	01	Uniforme si echipament			45.000	15.000	15.000	15.000					
			20	05	03	Lenjerie si accesorii de pal			5.000	2.000	2.000	2.000					
			20	05	30	Alte obiecte de inventar			26.000	16.250	16.250	16.250	2.780	2.780	2.780		
			20	06		Deplasari, deplasari, transferari			5.300	1.500	1.500	1.500					
			20	06	01	Deplasari interne, deplasari, transferari			5.300	1.500	1.500	1.500					
			20	11		Carti, publicatii si materiale documentare			5.500	3.500	3.500	3.500				553	
			20	13		Pregatire profesionala			2.000	2.000	2.000	2.000				9.424	
			20	14		Protectia muncii			2.000	500	500	500				9.424	
			20	30		Alte cheltuieli			82.800	21.000	21.000	21.000	9.304	9.304	9.304	9.424	
			20	30	30	Alte cheltuieli cu bunuri si servicii			82.800	21.000	21.000	21.000	9.304	9.304	9.304	9.424	
			57			TITLUL VIII ASISTENTA SOCIALA			7.615.000	2.639.750	2.639.750	2.639.750	479.330	479.330	479.330	479.330	
			57	02		Ajutoare sociale			7.615.000	2.639.750	2.639.750	2.639.750	479.330	479.330	479.330	479.330	
			57	02	01	Ajutoare sociale in numerar			243.000	243.000	243.000	243.000					
			57	02	02	Ajutoare sociale in natura			7.372.000	2.396.750	2.396.750	2.396.750	479.330	479.330	479.330	479.330	

Capi- toi	Sub- capi- toi	Pa- ra- graf	Gru- pa / Titlu	Ar- ti- col	Al- ne- af	Denumire indicator	Credite de angajament	Credite bugetare			Angajamente legale	Plati efectuate	Angajamente legale de platit	Cheltuieli efective
								anuale aprobate la finele perioadei de raportare	trimestriale cumulate	4				
A							1	2	3	4	5	6	7=5-6	8
B														
			79			OPERATIUNI FINANCIARE	19.650	19.650	19.650	19.650				
			81			TITLUL XVII RAMBURSARI DE CREDITE	19.650	19.650	19.650	19.650				
			81	02		Rambursari de credite interne	19.650	19.650	19.650	19.650				
			81	02	05	Rambursari de credite aferente datorici publice interne locale	19.650	19.650	19.650	19.650				
6602			01			SANATATE	90.000	710.000	241.000	241.000	125.000	125.000	125.000	125.000
			51			CHELTUIELI CURENTE		620.000	151.000	151.000	125.000	125.000	125.000	125.000
			51	01		TITLUL VI TRANSFERURI INTRE UNITATI ALE ADMINISTRATIEI PUBLICE		620.000	151.000	151.000	125.000	125.000	125.000	125.000
			51	01	39	Transferuri curente		620.000	151.000	151.000	125.000	125.000	125.000	125.000
			51	01	39	Transferuri din bugetele locale pentru finantarea unitatilor de asistenta sociala si medico-sociale		620.000	151.000	151.000	125.000	125.000	125.000	125.000
			79			OPERATIUNI FINANCIARE	90.000	90.000	90.000	90.000				
			81			TITLUL XVII RAMBURSARI DE CREDITE	90.000	90.000	90.000	90.000				
			81	02		Rambursari de credite interne	90.000	90.000	90.000	90.000				
			81	02	05	Rambursari de credite aferente datorici publice interne locale	90.000	90.000	90.000	90.000				
6702			01			CULTURA, RECREERE SI RELIGIE		17.622.350	4.405.000	4.405.000	4.315.345	4.315.345	4.315.345	3.908.313
			10			CHELTUIELI CURENTE		17.622.350	4.405.000	4.405.000	4.315.345	4.315.345	4.315.345	3.908.313
			10	01		TITLUL I CHELTUIELI DE PERSONAL		2.325.000	580.000	580.000	562.773	562.773	562.773	568.952
			10	01		Cheltuieli salariale in bani		1.900.000	473.000	473.000	459.700	459.700	459.700	464.980
			10	01	01	Salarii de baza		1.890.000	470.000	470.000	459.150	459.150	459.150	461.672
			10	01	30	Alte drepturi salariale in bani		10.000	3.000	3.000	550	550	550	3.308
			10	03		Contributii		425.000	107.000	107.000	103.073	103.073	103.073	103.972
			10	03	01	Contributii de asigurari sociale de stat		300.000	75.300	75.300	72.601	72.601	72.601	73.177
			10	03	02	Contributii de asigurari de somaj		7.000	2.300	2.300	1.930	1.930	1.930	1.930


Capi- tol	Sub- capi- tol	Pa- ra- graf	Gru- pa / Titlu	Ali- ne- at	Denumire indicator	Credite de angajament	Credite bugetare		Angajamente bugetare	Angajamente legale	Plati efectuate	Angajamente legale de platit	Cheltuieli efective
							2 anuale aprobrate la finele perioadei de raportare	3 trimestriale cumulate					
A					B	1	2	3	4	5	6	7=5-6	8
			10 03 03		Contributii de asigurari sociale de sanatate		98.800	24.600	24.600	23.905	23.905		24.179
			10 03 04		Contributii de asigurari pentru accidente de munca si boli profesionale		3.000	750	750	730	730		736
			10 03 06		Contributii pentru concedii si indemnizatii		16.120	4.050	4.050	3.907	3.907		3.952
			20		TITLUL II BUNURI SI SERVICII		392.350	115.000	115.000	97.954	97.954		119.743
			20 01		Bunuri si servicii		314.350	88.500	88.500	79.975	79.975		118.987
			20 01 01		Furnituri de birou		4.000	1.000	1.000	824	824		1.585
			20 01 02		Materiale pentru curatenie		2.500	500	500				561
			20 01 03		Incalziri, iluminat si forta motrica		114.000	35.000	35.000	32.266	32.266		37.670
			20 01 04		Apa, canal si salubritate		12.500	3.500	3.500	2.128	2.128		2.627
			20 01 05		Carburanti si lubrifianti		4.500	1.500	1.500				712
			20 01 08		Posta, telecomunicatii, radio, tv, internet		10.000	3.000	3.000	2.610	2.610		2.752
			20 01 09		Materiale si prestari de servicii cu caracter functional		5.000	2.000	2.000	2.000	2.000		1.311
			20 01 30		Alte bunuri si servicii pentru intretinere si functionare		161.850	42.000	42.000	40.147	40.147		71.769
			20 02		Reparatii curente		5.500	2.500	2.500				
			20 05		Bunuri de natura obiectelor de inventar		4.500	2.000	2.000				
			20 05 01		Uniforme si echipament		1.500	1.000	1.000				
			20 05 30		Alte obiecte de inventar		3.000	1.000	1.000				
			20 06		Deplasari, delasari, transferari		2.000	500	500				
			20 06 01		Deplasari interne, delasari, transferari		2.000	500	500				
			20 11		Carti, publicatii si materiale documentare		60.000	20.000	20.000	17.223	17.223		
			20 13		Pregatire profesionala		2.000	500	500				

Capi- tol	Sub- capi- tol	Pa- ra- graf	Gru- pa / Titlu	Ar- ti- col	Alf- ne- af	Denumire indicator	Credite de angajament		Credite bugetare			Angajamente legale	Plati efectuate	Angajamente legale de platit	Cheltuieli efective
							1	2	3	4	5				
			A			B									
			20	30		Alte cheltuieli		4.000	1.000	1.000	1.000	756	756		756
			20	30		Alte cheltuieli cu bunuri si servicii		4.000	1.000	1.000	1.000	756	756		756
			51			TITLUL VI TRANSFERURI INTRE UNITATI ALE ADMINISTRATIEI PUBLICE									
			51	01		Transferuri curente		6.685.000	1.655.000	1.655.000	1.655.000	1.605.000	1.605.000		1.170.000
			51	01	01	Transferuri catre institutiile publice		6.685.000	1.655.000	1.655.000	1.655.000	1.605.000	1.605.000		1.170.000
			59			TITLUL XI ALTE CHELTUIELI		8.220.000	2.055.000	2.055.000	2.049.618	2.049.618	2.049.618		2.049.618
			59	15		Contributii la salarizarea personalului necierical		8.220.000	2.055.000	2.055.000	2.055.000	2.049.618	2.049.618		2.049.618
6802						ASIGURARI SI ASISTENTA SOCIALA		127.250.950	37.522.950	37.522.950	37.522.950	34.946.735	34.946.735		36.071.155
			01			CHELTUIELI CURENTE		127.250.950	37.522.950	37.522.950	37.522.950	34.946.735	34.946.735		36.071.155
			10			TITLUL I CHELTUIELI DE PERSONAL		30.938.210	10.120.350	10.120.350	10.120.350	9.517.466	9.517.466		9.522.558
			10	01		Cheltuieli salariale in bani		24.979.050	8.162.650	8.162.650	8.162.650	7.674.166	7.674.166		7.679.050
			10	01	01	Salarii de baza		23.006.400	7.515.800	7.515.800	7.515.800	7.060.260	7.060.260		7.049.952
			10	01	05	Sporuri pentru conditii de munca		648.260	211.780	211.780	211.780	209.747	209.747		215.555
			10	01	06	Alte sporuri		1.171.540	384.120	384.120	384.120	366.555	366.555		368.719
			10	01	12	Indemnizatii platite unor persoane din afara unitatii		24.300	8.100	8.100	8.100	6.215	6.215		6.519
			10	01	13	Indemnizatii de delegare		2.550	850	850	850	408	408		408
			10	01	30	Alte drepturi salariale in bani		126.000	42.000	42.000	42.000	30.981	30.981		37.897
			10	02		Cheltuieli salariale in natura		337.200	112.400	112.400	112.400	110.719	110.719		110.364
			10	02	01	Tichete de masa		337.200	112.400	112.400	112.400	110.719	110.719		110.264
			10	03		Contributii		5.621.960	1.845.300	1.845.300	1.845.300	1.732.581	1.732.581		1.733.344
			10	03	01	Contributii de asigurari sociale de staf		3.946.290	1.297.730	1.297.730	1.297.730	1.217.908	1.217.908		1.218.253
			10	03	02	Contributii de asigurari de somaj		124.860	40.800	40.800	40.800	38.141	38.141		38.167
			10	03	03	Contributii de asigurari sociale de sanatate		1.298.780	424.420	424.420	424.420	399.034	399.034		399.284

Capi- tol	Sub- capi- tol	Pa- ra- graf	Gru- pa / Titu	Ar- fi- col	Al- ne- at	Dezignare indicator	Credite de angajament	Credite bugetare		4	5	6	Angajamente legale de platit	Cheltuieli efective
								2	3					
A								B		4	5	6	7=5-6	8
	10	03	04			Contributii de asigurari pentru accidente de munca si boli profesionale		39.710	12.970	12.970	12.271	12.271		12.272
	10	03	06			Contributii pentru concedii si indemnizatii		212.300	69.380	69.380	65.227	65.227		65.268
	20					TITLUL II BUNURI SI SERVICII		10.194.740	3.546.600	3.546.600	1.899.084	1.899.084		2.864.593
	20	01				Bunuri si servicii		3.684.000	1.493.600	1.493.600	1.205.408	1.205.408		1.483.308
	20	01	01			Furnituri de birou		81.500	25.500	25.500	8.130	8.130		26.660
	20	01	02			Materiale pentru curatenie		105.500	21.100	21.100	21.071	21.071		40.704
	20	01	03			Incalzit, iluminat si forta motrica		2.250.000	1.050.000	1.050.000	927.228	927.228		1.072.905
	20	01	04			Apa, canal si salubritate		720.000	250.000	250.000	130.855	130.855		177.976
	20	01	05			Carburanti si lubrifianti		80.000	10.000	10.000				34.042
	20	01	06			Piese de schimb		19.500	4.500	4.500	737	737		7.572
	20	01	08			Posta, telecomunicatii, radio, tv, internet		136.500	45.500	45.500	33.170	33.170		35.567
	20	01	09			Materiale si prestari de servicii cu caracter functional		36.000	12.000	12.000	9.242	9.242		9.702
	20	01	30			Alte bunuri si servicii pentru intretinere si functionare		255.000	75.000	75.000	74.975	74.975		78.180
	20	02				Reparatii curente		230.000	30.000	30.000	5.220	5.220		50.393
	20	03				Hrana		4.374.810	1.465.000	1.465.000	501.926	501.926		1.033.511
	20	03	01			Hrana pentru oameni		4.374.810	1.465.000	1.465.000	501.926	501.926		1.033.511
	20	04				Medicamente si materiale sanitare		212.500	63.500	63.500	8.869	8.869		64.476
	20	04	01			Medicamente		151.000	45.000	45.000	8.869	8.869		43.320
	20	04	02			Materiale sanitare		19.500	6.500	6.500				7.463
	20	04	03			Reactivi								13.693
	20	04	04			Dezinfectanti		42.000	12.000	12.000				
	20	05				Bunuri de natura obiectelor de inventar		339.930	65.000	65.000	1.158	1.158		6.609
	20	05	01			Uniforment si echipament		199.580	35.000	35.000				4.014

Capi- fol	Sub- capi- fol	Pa- ra- graf	Gru- pa / Titlu	Ar- ti- col	Ali- ne- af	Denumire indicator	Credite de angajament	Credite bugetare			Angajamente legale	Plati efectuate	Angajamente legale de platit	Cheltuieli efective
								anuale aprobate la finele perioadei de raportare	trimestriale cumulate					
A							1	2	3	4	5	6	7=5-6	8
B														
	20	05	03			Lenjerie si accesorii de pat		79.400	20.000	20.000				2.460
	20	05	30			Alte obiecte de inventar		60.950	10.000	10.000		1.158		135
	20	06				Deplasari, detasari, transferari		7.500	2.500	2.500		461		461
	20	06	01			Deplasari interne, detasari, transferari		7.500	2.500	2.500		461		461
	20	11				Carti, publicatii si materiale documentare		7.500	2.500	2.500				
	20	13				Pregatire profesionala		25.000	5.000	5.000				
	20	14				Protectia muncii		75.000	30.000	30.000		1.219		2.649
	20	30				Alte cheltuieli		1.238.500	389.500	389.500		174.823		223.186
	20	30	04			Chirii		28.500	9.500	9.500		9.077		9.316
	20	30	30			Alte cheltuieli cu bunuri si servicii		1.210.000	380.000	380.000		165.746		213.870
	51					TITLUL VI TRANSFERURI INTRE UNITATI ALE ADMINISTRATIEI PUBLICE		1.450.000	450.000	450.000		450.000		450.000
	51	01				Transferuri curente		1.450.000	450.000	450.000		450.000		450.000
	51	01	39			Transferuri din bugetele locale pentru finantarea unitatilor de asistenta sociala si medico-sociale		1.450.000	450.000	450.000		450.000		450.000
	57					TITLUL VIII ASISTENTA SOCIALA		84.668.000	23.406.000	23.406.000		23.080.185		23.234.004
	57	02				Ajutoare sociale		84.668.000	23.406.000	23.406.000		23.080.185		23.234.004
	57	02	01			Ajutoare sociale in numerar		84.668.000	23.406.000	23.406.000		23.080.185		23.234.004
7000	02					Partea IV-a SERVICII SI DEZVOLTARE PUBLICA, LOCUINTE, MEDIU SI APE		1.632.000	408.000	408.000		322.167		
7402						PROTECTIA MEDIULUI		1.632.000	408.000	408.000		322.167		
	79					OPERATIUNI FINANCIARE		1.632.000	408.000	408.000		322.167		
	81					TITLUL XVII RAMBURSARI DE CREDITE		1.632.000	408.000	408.000		322.167		
	81	02				Rambursari de credite interne		1.632.000	408.000	408.000		322.167		
	81	02	05			Rambursari de credite aferente datoriei publice interne locale		1.632.000	408.000	408.000		322.167		

Capi- toi	Sub- capi- toi	Pa- ra- graf	Gru- pa / Titlu	Ar- ti- col	Ali- ne- at	Denumire indicator	Credite de angajament	Credite bugetare		Angajamente bugetare	Angajamente legale	Plati efectuate	Angajamente legale de platit	Cheltuieli efective
								anuale aprobate la finele perioadei de raportare	trimestriale cumulate					
A							1	2	3	4	5	6	7=5-6	8
8000	02					B	805.000	24.699.000	10.152.500	10.152.500	9.114.511	9.114.511		3.391.273
8302						Partea V-a ACTIUNI ECONOMICE AGRICULTURA, SILVICULTURA, SI VANATOARE		1.185.000	307.500	307.500	256.000	256.000		256.000
			01			CHELTUIELI CURENTE		1.185.000	307.500	307.500	256.000	256.000		256.000
			51			TITLUL VI TRANSFERURI INTRE UNITATI ALE ADMINISTRATIEI PUBLICE		1.185.000	307.500	307.500	256.000	256.000		256.000
			51	01		Transferuri curente		1.185.000	307.500	307.500	256.000	256.000		256.000
			51	01	01	Transferiri catre institutiile publice		420.000	100.000	100.000	90.000	90.000		90.000
			51	01	49	Transferiri din bugetele locale pentru finantarea Camerelor Agricole		765.000	207.500	207.500	166.000	166.000		166.000
8402						TRANSPORTURI		22.709.000	9.040.000	9.040.000	8.499.344	8.499.344		3.135.273
			01			CHELTUIELI CURENTE		13.233.000	5.000.000	5.000.000	4.921.330	4.921.330		3.135.273
			20			TITLUL II BUNURI SI SERVICII		13.233.000	5.000.000	5.000.000	4.921.330	4.921.330		3.135.273
			20	02		Reparatii curente		13.233.000	5.000.000	5.000.000	4.921.330	4.921.330		3.135.273
			79			OPERATIUNI FINANCIARE		9.476.000	4.040.000	4.040.000	3.578.014	3.578.014		3.135.273
			81			TITLUL XVII RAMBURSARI DE CREDITE		9.476.000	4.040.000	4.040.000	3.578.014	3.578.014		3.135.273
			81	02		Rambursari de credite interne		9.476.000	4.040.000	4.040.000	3.578.014	3.578.014		3.135.273
			81	02	05	Rambursari de credite aferente datoriei publice interne locale		9.476.000	4.040.000	4.040.000	3.578.014	3.578.014		3.135.273
8702						ALTE ACTIUNI ECONOMICE	805.000	805.000	805.000	805.000	359.167	359.167		
			79			OPERATIUNI FINANCIARE	805.000	805.000	805.000	805.000	359.167	359.167		
			81			TITLUL XVII RAMBURSARI DE CREDITE	805.000	805.000	805.000	805.000	359.167	359.167		
			81	02		Rambursari de credite interne	805.000	805.000	805.000	805.000	359.167	359.167		
			81	02	05	Rambursari de credite aferente datoriei publice interne locale	805.000	805.000	805.000	805.000	359.167	359.167		
9902						excedent/deficit sect functi		805.000	805.000	805.000	359.167	359.167		
								-11.801.510						1.039.706



Conducatorul compartimentului  
financiar-contabil

CONTUL DE EXECUTIE AL BUGETULUI LOCAL - CHELTUIELI  
 SECTIUNEA DE DEZVOLTARE  
 31 MARTIE 2016

Capi- tot	Sub- tot	Pa- ra- graf	Gr- pa / Titlu	Al- ne- at	Denumire indicator	Credite de angajament	Credite bugetare		Angajamente bugetare	Angajamente legale	Plati efectuate	Angajamente legale de platit	Cheltuieli efective
							anuale aprobat la finele perioadei de raportare	trimestriale cumulate					
A					B	1	2	3	4	5	6	7=5-6	8
5002					TOTAL CHELTUIELI	44.349.800	44.494.800	31.473.460	31.473.460	4.198.403	4.198.403	4.198.403	1.967.938
	01				CHELTUIELI CURENTE	27.700.990	27.800.990	25.257.340	25.257.340	504.634	504.634	504.634	1.662.687
	51				TITLUL VI TRANSFERURI INTRE UNITATI ALE ADMINISTRATIEI PUBLICE		100.000	100.000	100.000				
	55				TITLUL VII ALTE TRANSFERURI	1.791.000	1.791.000	460.000	460.000	26.703	26.703	26.703	26.703
	56				TITLUL VIII PROIECTE CU FINANTARE DIN FONDURI EXTERNE NERAMBURSABILE (FEN)								
					POSTADERARE	23.757.490	23.757.490	23.744.840	23.744.840	477.931	477.931	477.931	1.633.733
	58				TITLUL X PROIECTE CU FINANTARE DIN FONDURI EXTERNE NERAMBURSABILE	2.152.500	2.152.500	952.500	952.500				2.251
					CADRULUI FINANCIAR 2014-2020	16.648.810	16.693.810	6.216.120	6.216.120	3.693.769	3.693.769	3.693.769	305.251
	70				CHELTUIELI DE CAPITAL	16.148.810	16.193.810	5.716.120	5.716.120	3.693.769	3.693.769	3.693.769	305.251
	71				TITLUL XIII ACTIVE NEFINANCIARE	500.000	500.000	500.000	500.000				
	72				TITLUL XIV ACTIVE FINANCIARE	2.807.100	2.807.100	1.321.200	1.321.200	42.796	42.796	42.796	1.793.237
5100	02				Partea I-a SERVICII PUBLICE GENERALE	2.723.100	2.723.100	1.317.200	1.317.200	42.796	42.796	42.796	1.792.880
5102					AUTORITATI PUBLICE SI ACTIUNI EXTERNE	1.791.000	1.791.000	460.000	460.000	26.703	26.703	26.703	1.647.752
	01				CHELTUIELI CURENTE	1.791.000	1.791.000	460.000	460.000	26.703	26.703	26.703	26.703
	55				TITLUL VII ALTE TRANSFERURI	1.791.000	1.791.000	460.000	460.000	26.703	26.703	26.703	26.703
	55	01			A. Transferuri interne	815.820	815.820	210.000	210.000	26.703	26.703	26.703	26.703
	55	01	13		Programe de dezvoltare								
	55	01	42		Transferuri din bugetul local catre asociațiile de dezvoltare intercomuni- tare								
	56				TITLUL VIII PROIECTE CU FINANTARE DIN FONDURI EXTERNE NERAMBURSABILE (FEN)	975.180	975.180	250.000	250.000	26.703	26.703	26.703	26.703
					POSTADERARE								
	56	01			Programe din Fondul European de Dezvoltare Regionala (FEDR)								1.621.049
													1.621.049

c21



Capi- tol	Sub- capi- tol	Pa- ra- graf	Gru- pa / Titlu col	Ar- ti- col	Al- ne- af	Denumire indicator	Credite de angajament	Credite bugetare		Angajamente legale	Plati efectuate	Angajamente legale de platit	Cheltuieli efective		
								anuale aprobate la finele perioadei de raportare	trimestriale cumulate						
A							1	2	3	4	5	6	7=5-6	8	
B															
			56	01	01	Finantarea nationala								713.637	
			56	01	02	Finantarea externa nerambursabila								907.412	
			70			CHELTUIELI DE CAPITAL	932.100	932.100	857.200	857.200	16.093	16.093	145.128		
			71			TITLUL XIII ACTIVE NEFINANCIARE	432.100	432.100	357.200	357.200	16.093	16.093	145.128		
			71	01		Active fixe	432.100	432.100	357.200	357.200	16.093	16.093	145.128		
			71	01	01	Constructii								4.698	
			71	01	02	Masini, echipamente si mijloace de transport	206.820	206.820	206.820	206.820	16.093	16.093	62.576		
			71	01	03	Mobilier, aparatura biroutica si alte active corporale	16.200	16.200						26.218	
			71	01	30	Alte active fixe (inclusiv reparatii capitale)	209.080	209.080	150.380	150.380				51.636	
			72			TITLUL XIV ACTIVE FINANCIARE	500.000	500.000	500.000	500.000					
			72	01		Active financiare	500.000	500.000	500.000	500.000					
			72	01	01	Participare la capitalul social al societatiilor comerciale	500.000	500.000	500.000	500.000					
5402						ALTE SERVICII PUBLICE GENERALE	84.000	84.000	4.000	4.000				357	
			70			CHELTUIELI DE CAPITAL	84.000	84.000	4.000	4.000				357	
			71			TITLUL XIII ACTIVE NEFINANCIARE	84.000	84.000	4.000	4.000				357	
			71	01		Active fixe	84.000	84.000	4.000	4.000				357	
			71	01	02	Masini, echipamente si mijloace de transport	84.000	84.000	4.000	4.000					
			71	01	03	Mobilier, aparatura biroutica si alte active corporale								357	
6000	02					Partea II-a APARARE. ORDINE PUBLICA SI SIGURANTA NATIONALA	105.000	105.000	90.000	90.000				4.402	
6002						APARARE	80.000	80.000	65.000	65.000					
			70			CHELTUIELI DE CAPITAL	80.000	80.000	65.000	65.000					



Capi- tol	Sub- capi- tol	Pa- ra- graf	Gra- pa / Titlu	Ar- ti- col	Al- ne- at	Denumire indicator	Credite de angajament		Credite bugetare			Angajamente legale	Plati efectuate	Angajamente legale de platit	Cheltuieli efective
							1	2	3	4	5				
<b>A</b>							<b>1</b>	<b>2</b>	<b>3</b>	<b>4</b>	<b>5</b>	<b>6</b>	<b>7=5-6</b>	<b>8</b>	
<b>B</b>															
	71	01	02			Masini, echipamente si mijloace de transport	14.500	14.500	14.500	14.500	14.500				3.415
	71	01	03			Mobilier, aparatura birouita si alte active corporale	4.500	4.500	4.500	4.500	4.500				589
	71	01	30			Alte active fixe (inclusiv reparatii capitale)	14.521.870	14.521.870	14.521.870	14.521.870	14.521.870				
6602	01					SANATATE	14.421.870	14.521.870	14.521.870	✓ 14.521.870	14.521.870				
	51					TITLUL VI TRANSFERURI INTRE UNITATI ALE ADMINISTRATIEI PUBLICE		100.000	100.000	100.000	100.000				
	51	02				Transferuri de capital		100.000	100.000	100.000	100.000				
	51	02	28			Transferuri din bugetele locale pentru finantarea cheltuielilor de capital din domeniul sanatatii		100.000	100.000	100.000	100.000				
	56					TITLUL VIII PROIECTE CU FINANTARE DIN FONDURI EXTERNE NERAMBURSABILE (FEN) POSTADERARE	14.421.870	14.421.870	14.421.870	✓ 14.421.870	14.421.870				
	56	01				Programa din Fondul European de Dezvoltare Regionala (FEDR)	14.421.870	14.421.870	14.421.870	14.421.870	14.421.870				
	56	01	03			Cheltuieli negligibile	14.421.870	14.421.870	14.421.870	14.421.870	14.421.870				
6702	01					CULTURA, RECREERE SI RELIGIE	22.650	22.650	10.000	10.000	6.403				7.424
	56					CHELTUIELI CURENTE	22.650	22.650	10.000	10.000	6.403				7.424
	56					TITLUL VIII PROIECTE CU FINANTARE DIN FONDURI EXTERNE NERAMBURSABILE (FEN) POSTADERARE	22.650	22.650	10.000	10.000	6.403				
	56	01				Programa din Fondul European de Dezvoltare Regionala (FEDR)	22.650	22.650	10.000	10.000	6.403				
	56	01	01			Finantarea nationala	22.650	22.650	10.000	10.000	6.403				


Capi- tol	Sub- capi- tol	Pa- ra- graf	Cru- pa / Titlu	Ar- ti- col	Ali- ne- at	Denumire indicator	Credite de angajament	Credite bugetare		Angajamente bugetare	Angajamente legale	Plati efectuate	Angajamente legale de platit	Cheltuieli efective
								anuale aprobate la finele perioadei de raportare	trimestriale cumulate					
A						B	1	2	3	4	5	6	7=5-6	8
			56	16		Alte facilitati si instrumente postaderare					6.403	6.403	7.424	
			56	16	01	Finantare nationale	30.000	75.000	75.000	75.000	6.403	6.403	7.424	
6802						ASIGURARI SI ASISTENTA SOCIALA	30.000	75.000	75.000	75.000	13.428	13.428	96.657	
			70			CHELTUIELI DE CAPITAL	30.000	75.000	75.000	75.000	13.428	13.428	96.657	
			71			TITLUL XIII ACTIVE NEFINANCIARE	30.000	75.000	75.000	75.000	13.428	13.428	96.657	
			71	01		Active fixe	30.000	75.000	75.000	75.000	13.428	13.428	96.657	
			71	01	01	Constructii	15.000	15.000	15.000	15.000	13.428	13.428	96.657	
			71	01	02	Masini, echipamente si mijloace de transport	15.000	15.000	15.000	15.000	13.428	13.428	5.039	
			71	01	03	Mobilier, aparatura birouistica si alte active corporale		60.000	60.000	60.000			69.999	
			71	01	30	Alte active fixe (inclusiv reparatii capitale)							20.558	
7000	02					Partea IV-a SERVICII SI DEZVOLTARE	3.434.240	3.434.240	2.234.240	2.234.240			2.251	
						PUBLICA, LOCUINTE, MEDIU SI APE	3.434.240	3.434.240	2.234.240	2.234.240			2.251	
7402						PROTECTIA MEDIULUI	3.434.240	3.434.240	2.234.240	2.234.240			2.251	
			01			CHELTUIELI CURENTE								
			56			TITLUL VIII PROIECTE CU FINANTARE DIN FONDURI EXTERNE NERAMBURSABILE (FEN)	1.281.740	1.281.740	1.281.740	1.281.740				
			56	01		POSTADERARE								
						Programa din Fondul European de Dezvoltare Regionala (FEDR)	1.281.740	1.281.740	1.281.740	1.281.740				
			56	01	03	Cheltuieli neeligibile	1.281.740	1.281.740	1.281.740	1.281.740				
			58			TITLUL X PROIECTE CU FINANTARE DIN FONDURI EXTERNE NERAMBURSABILE	2.152.500	2.152.500	952.500	952.500				
						CADRULUI FINANCIAR 2014-2020	2.152.500	2.152.500	952.500	952.500				
			58	01		Programa din Fondul European de Dezvoltare Regionala (FEDR)	2.152.500	2.152.500	952.500	952.500				

Capi- tol	Sub- capi- tol	Pa- ra- graf	Gr- pa / Titlu	Ar- ti- col	Al- ne- at	Denumire indicator	Credite de angajament		Credite bugetare			Angajamente legale	Plati efectuate	Angajamente legale de platit	Cheltuieli efective
							1	2	anuale aprobat la finele perioadei de raportare	3	trimestriale cumulate				
A						B									
			58	01	01	Finantarea nationala	2.152.500	2.152.500	952.500	952.500	952.500				2.251
8000	02					Partea V-a ACTIUNI ECONOMICE	23.237.140	23.237.140	12.929.350	12.929.350	3.924.320	3.924.320			54.551
8102			70			COMBUSTIBILI SI ENERGIE	2.900.000	2.900.000	500.000	500.000	9.773	9.773			806
						CHELTUIELI DE CAPITAL	2.900.000	2.900.000	500.000	500.000	9.773	9.773			806
			71			TITLUL XIII ACTIVE NEFINANCIARE	2.900.000	2.900.000	500.000	500.000	9.773	9.773			806
			71	01		Active fixe	2.900.000	2.900.000	500.000	500.000	9.773	9.773			806
			71	01	01	Constructii	2.900.000	2.900.000	500.000	500.000	9.773	9.773			806
8402						TRANSPORTURI	14.515.910	14.515.910	6.608.120	6.608.120	3.672.334	3.672.334			53.745
			01			CHELTUIELI CURENTE	1.980.000	1.980.000	1.980.000	1.980.000	17.859	17.859			17.859
			56			TITLUL VIII PROIECTE CU FINANTARE DIN FONDURI EXTERNE NERAMBURSABILE (FEN)									
						POSTADERARE	1.980.000	1.980.000	1.980.000	1.980.000	17.859	17.859			17.859
			56	01		Programe din Fondul European de Dezvoltare Regionala (FEDR)	1.980.000	1.980.000	1.980.000	1.980.000	17.859	17.859			17.859
			56	01	03	Cheltuieli neeligibile	1.980.000	1.980.000	1.980.000	1.980.000	17.859	17.859			17.859
			70			CHELTUIELI DE CAPITAL	12.535.910	12.535.910	4.628.120	4.628.120	3.654.475	3.654.475			53.745
			71			TITLUL XIII ACTIVE NEFINANCIARE	12.535.910	12.535.910	4.628.120	4.628.120	3.654.475	3.654.475			53.745
			71	01		Active fixe	12.535.910	12.535.910	4.628.120	4.628.120	3.654.475	3.654.475			53.745
			71	01	01	Constructii	7.891.210	7.891.210	1.982.000	1.982.000	1.517.050	1.517.050			1.517.050
			71	01	02	Masini, echipamente si mijloace de transport	1.932.100	1.932.100	1.932.100	1.932.100	1.931.965	1.931.965			20.125
			71	01	30	Alte active fixe (inclusiv reparatii capitale)	2.712.600	2.712.600	714.020	714.020	205.460	205.460			33.620
8702						ALTE ACTIUNI ECONOMICE	5.821.230	5.821.230	5.821.230	5.821.230	242.213	242.213			242.213
			01			CHELTUIELI CURENTE	5.821.230	5.821.230	5.821.230	5.821.230	242.213	242.213			242.213
			56			TITLUL VIII PROIECTE CU FINANTARE DIN FONDURI EXTERNE NERAMBURSABILE (FEN)									
						POSTADERARE	5.821.230	5.821.230	5.821.230	5.821.230	242.213	242.213			242.213

Capi- tol	Sub- capi- tol	Pa- ra- graf	Gru- pa / Titlu col	Al- ne- at	Denumire indicator	Credite de angajament	Credite bugetare			Angajamente legale	Plati efectuate	Angajamente legale de platit	Cheltuieli efective
							anuale aprobrate la finele perioadei de raportare	2	3				
			<b>A</b>		<b>B</b>	<b>1</b>			<b>4</b>	<b>5</b>	<b>6</b>	<b>7=5-6</b>	<b>8</b>
	56	01			Programa din Fondul European de Dezvoltare Regionala (FEDR)	5.821.230	5.821.230	5.821.230	5.821.230	242.213	242.213		
	56	01	03		Cheltuieli neeligibile	5.821.230	5.821.230	5.821.230	5.821.230	242.213	242.213		
9902	97				excedent/deficit sect dezv		-17.994.870	-11.481.720			2.475.378		

Conducatorul institutiei,


Conducatorul compartimentului  
financiar-contabil



Capi- tol	Sub- capi- tol	Pa- ra- graf	Pa- rupa / Titlu colat	Ali- ne- at	Denumire indicator	Prevederi anuale aprobate la finele perioadei de raportare	Prevederi bugetare trimestriale cumulate	Drepturi constatate			Incasari realizate	Stingeri pe alte cai decat incasari	Drepturi constatate de incasat
								Total, din care:	din ani precedenti	din anul curent			
A						1	2	3=4+5	4	5	6	7	8=3-6-7
B													
0001	10				TOTAL VENITURI-VENITURI	151.796.530	42.334.390	46.118.039	6.145.565	39.972.474	38.990.862	4.585.605	2.541.572
0002					I. VENITURI CURENTE	140.650.930	39.285.890	43.027.016	6.145.565	36.881.451	35.899.839	4.585.605	2.541.572
2900					C. VENITURI NEFISCALE	140.650.930	39.285.890	43.027.016	6.145.565	36.881.451	35.899.839	4.585.605	2.541.572
3000					CI. VENITURI DIN PROPRIETATE	5.000	1.250	33.604	3.094	30.510	17.475		16.129
3010	05				VENITURI DIN PROPRIETATE	5.000	1.250	33.604	3.094	30.510	17.475		16.129
					Venituri din concesiuni si inchirieri	5.000	1.250	33.604	3.094	30.510	17.475		16.129
				30	Alte venituri din concesiuni si inchirieri de catre institutiile publice	5.000	1.250	33.604	3.094	30.510	17.475		16.129
3300	10				C2. VANZARI DE BUNURI SI SERVICII	140.645.930	39.284.640	42.993.412	6.142.471	36.850.941	35.882.364	4.585.605	2.525.443
3310					VENITURI DIN PRESTARI DE SERVICII SI ALTE ACTIVITATI	140.643.930	39.283.640	42.868.488	6.142.471	36.726.017	35.761.797	4.585.605	2.521.086
3310	08				Venituri din prestari de servicii	2.487.600	591.000	928.494	41.149	887.345	485.836		442.658
3310	13				Contributia de intretinere a persoanelor asistate	450.000	154.000	102.700		102.700	102.700		
3310	16				Venituri din valorificarea produselor obtinute din activitatea proprie sau anexa	4.000							
3310	19				Venituri din serbari si spectacole scolare manifestari culturale, artistice si sportive	180.000	35.000	39.860		39.860	30.360		9.500
3310	21				Venituri din contractele incheiate cu casele de asigurari sociale de sanatate	116.451.000	32.865.710	32.548.474		32.548.474	30.830.559		1.717.915
3310	30				Venituri din contractele incheiate cu directiile de sanatate publica din sume alocate de la bugetul de stat	11.203.500	3.103.500	2.566.638		2.566.638	2.566.638		

1/2

Capi- tot	Sub- capi- tot	Pa- ra- graf	Gr- pa / Titlu	Ar- fi- col	Al- ne- at	Denumire indicator	Prevederi bugetare anuale aprobrate la finele perioadei de raportare	Prevederi bugetare trimestriale cumulate	Drepturi constatate		Incasari realizate	Stingeri pe alte cai decat incasari	Drepturi constatate de incasat	
									Total, din care:	din anii precedenti				din anul curent
A						B	I	2	3=4+5	4	5	6	7	8=3-6-7
3310	31					Venituri din contractele incheiate cu directiile de sanatate publica din sume alocate din venituri proprii ale Ministerului Sanatatii	3.580.000	620.000	3.036.954	3.036.954	382.072	2.654.882		
3310	32					Venituri din contractele incheiate cu institutiile de medicina legala	2.500.000	650.000	581.000	581.000	581.000			
3310	50					Alte venituri din prestari de servicii si alte activitati	3.787.830	1.264.430	3.064.368	3.064.368	782.632	1.930.723	351.013	
3510	50					AMENZI, PENALITATI SI CONFISCARI	2.000	1.000						
3610	32					Alte amenzi, penalitati si confiscari DIVERSE VENITURI	2.000	1.000					4.357	
3610	32	02				Same provenite din finantarea bugetara a anilor precedenti			121.424	121.424	117.067		4.357	
3610	32	03				Same provenite din finantarea bugetara a anilor precedenti, aferente sectiunii de dezvoltare			4.357	4.357			4.357	
3710	01					Same provenite din finantarea bugetara a anilor precedenti, aferente sectiunii de functionare			117.067	117.067	117.067			
3710	03					TRANSFERURI VOLUNTARE, ALTELE DECAT SUBVENTIILE			3.500	3.500	3.500			
3710	04					Donatii si sponsorizari			3.500	3.500	3.500			
						Varsaminte din sectiunea de functionare pentru finantarea sectiunii de dezvoltare a bugetului local	-680.930	-532.930						
						Varsaminte din sectiunea de functionare	680.930	532.930						



Capi- tot	Sub- capi- tot	Pa- ra- graf	Gr- pa / Titlu	Ar- ti- col	Ali- ne- at	Denumire indicator	Prevederi anuale aprobrate la finele perioadei de raportare	Prevederi trimestriale cumulate	Drepturi constatate			Incasari realizate	Stingeri pe alte cai decat incasari	Drepturi constatate de incasat	
									Total, din care:	din anii precedenti	din anul curent				
A						B	1	2	3=4+5	4	5	6	7	8=3-6-7	
4010						INCASARI DIN RAMBURSAREA ACORDATE									
4010	15					Sume utilizate din excedentul anului precedent pentru efectuarea de cheltuieli	19.969	19.969	19.969	19.969	19.969	19.969			
4010	15	02				Sume utilizate de administratiile locale din excedentul anului precedent pentru sectiunea de dezvoltare	19.969	19.969	19.969	19.969	19.969	19.969			
4110	06					ALTE OPERATIUNI FINANCIARE Sume din excedentul anului precedent pentru acoperirea golurilor temporare de casa	355.054	355.054	355.054	355.054	355.054	355.054			
4100	10					IV. SUBVENTII	11.145.600	3.048.500	3.048.500	3.048.500	3.048.500	3.048.500			
4310	09					SUBVENTII DE LA ALTE ADMINISTRATII	11.145.600	3.048.500	3.048.500	3.048.500	3.048.500	3.048.500			
	10					Subventii pentru institutii publice	10.200.600	2.716.000	2.716.000	2.716.000	2.716.000	2.716.000			
						Subventii din bugetele locale pentru finantarea cheltuielilor curente din domeniul sanatatii	80.000	25.000	25.000	25.000	25.000	25.000			
4310	14					Subventii din bugetele locale pentru finantarea cheltuielilor de capital din domeniul sanatatii	100.000	100.000	100.000	100.000	100.000	100.000			
4310	15					Subventii din bugetul local pentru finantarea camerelor agricole	765.000	207.500	207.500	207.500	207.500	207.500			

Capi- tol	Sub- capi- tol	Pa- ra- graf	Gr- pa / Titlu	Al- ne- col	Denumire indicator	Credite de angajament	Credite bugetare		Angajamente bugetare	Angajamente legale	Plati efectuate	Angajamente legale de platit	Cheltuieli efective
							anuale aprobat la finele perioadei de raportare	trimestriale cumulate					
A					B	1	2	3	4	5	6	7=5-6	8
5010					TOTAL CHELTUIELI DIN VENITURI PROPRII								
5410	10				SI SUBVENTII	1.749.640	152.573.640	43.571.650	43.571.650	37.523.931	37.523.931		38.175.755
6110	50				ALTE SERVICII PUBLICE GENERALE		1.030.000	361.000	361.000	194.469	194.469		197.375
					Servicii publice comunitare de evidenta a persoanelor		1.030.000	361.000	361.000	194.469	194.469		197.375
6610	06				ORDINE PUBLICA SI SIGURANTA NATIONALA		2.090.600	522.000	522.000	465.432	465.432		
					Alte cheltuieli in domeniul ordinii publice si sigurantei nationale		2.090.600	522.000	522.000	465.432	465.432		
6610	06				SANATATE	1.296.040	138.649.540	39.609.250	39.609.250	34.585.037	34.585.037		35.481.994
					Servicii medicale in unitati sanitare cu paturi	1.296.040	138.649.540	39.609.250	39.609.250	34.585.037	34.585.037		35.481.994
6610	06	01			Spitale generale	1.296.040	138.029.540	39.458.250	39.458.250	34.481.013	34.481.013		35.358.160
					Unitati medico-sociale		620.000	151.000	151.000	104.024	104.024		123.834
6710	03				CULTURA, RECREERE SI RELIGIE	83.600	7.318.500	2.103.900	2.103.900	1.623.473	1.623.473		1.795.470
					Servicii culturale	83.600	7.318.500	2.103.900	2.103.900	1.623.473	1.623.473		1.795.470
					Muzee		3.153.500	926.500	926.500	710.777	710.777		829.557
					Institiuti publice de spectacole si concerte		1.941.000	606.400	606.400	481.125	481.125		520.420
6710	03	05			Scoli populare de arta si meserii		1.320.000	342.000	342.000	226.978	226.978		239.984
					Alte servicii culturale		904.000	229.000	229.000	204.593	204.593		205.509
6810	12				ASIGURARI SI ASISTENTA SOCIALA	200.000	1.900.000	604.000	604.000	398.943	398.943		440.957
					Unitati de asistenta medico-sociale	200.000	1.900.000	604.000	604.000	398.943	398.943		440.957
8310	03				AGRICULTURA, SILVICULTURA, SI VANATOARE	170.000	1.585.000	371.500	371.500	256.577	256.577		259.959
					Agricultura	170.000	1.585.000	371.500	371.500	256.577	256.577		259.959
					Camere agricole		815.000	221.500	221.500	156.823	156.823		161.674
9900	10				Alte cheltuieli in domeniul agriculturii	170.000	770.000	150.000	150.000	99.754	99.754		98.285
					EXCEDENT/DEFICIT		-777.110	-1.237.260	-1.237.260	1.466.931	1.466.931		

c/b

Capi- tot	Sub- capi- tot	Pa- ra- graf	Gru- pa / Titlu	Ar- ti- col	Al- ne- at	Denumire indicator	Credite de angajament	Credite bugetare			Angajamente legale	Platii efectuate	Angajamente legale de platit	Cheltuieli efective
								anuale aprobate la finele perioadei de raportare	trimestriale cumulate					
A							1	2	3	4	5	6	7=5-6	8
B														
5010						TOTAL CHELTUIELI DIN VENITURI PROPRII SI SUBVENTII	1.749.640	152.573.640	43.571.650	43.571.650	37.523.931	37.523.931	38.175.755	
	01					CHELTUIELI CURENTE		150.539.000	42.190.010	42.190.010	37.503.963	37.503.963	38.177.938	
	10					TITLUL I CHELTUIELI DE PERSONAL		103.635.000	27.401.920	27.401.920	25.663.227	25.663.227	25.229.529	
	20					TITLUL II BUNURI SI SERVICII		46.863.330	14.777.420	14.777.420	11.834.706	11.834.706	12.943.049	
	59					TITLUL XI ALTE CHELTUIELI		40.670	10.670	10.670	6.030	6.030	5.360	
	70					CHELTUIELI DE CAPITAL	1.749.640	2.034.640	1.381.640	1.381.640	19.968	19.968	-2.183	
	71					TITLUL XIII ACTIVE NEFINANCIARE	1.749.640	2.034.640	1.381.640	1.381.640	19.968	19.968	-2.183	
5410						ALTE SERVICII PUBLICE GENERALE		1.030.000	361.000	361.000	194.469	194.469	197.375	
	01					CHELTUIELI CURENTE		1.030.000	361.000	361.000	194.469	194.469	197.108	
	10					TITLUL I CHELTUIELI DE PERSONAL		720.000	240.000	240.000	158.112	158.112	155.174	
	10 01					Cheltuieli salariale in bani		576.000	184.000	184.000	126.924	126.924	127.913	
	10 01 01					Salarii de baza		523.000	167.000	167.000	120.118	120.118	121.168	
	10 01 05					Sporuri pentru conditii de munca		33.000	11.000	11.000	6.806	6.806	6.745	
	10 01 13					Indemnizatii de delegare		3.000	1.000	1.000				
	10 01 16					Alocatii pentru locuinte		17.000	5.000	5.000				
	10 02					Cheltuieli salariale in natura		4.000	1.000	1.000				
	10 02 05					Transportul la si de la locul de munca		4.000	1.000	1.000				
	10 03					Contributii		140.000	55.000	55.000	31.188	31.188	27.261	
	10 03 01					Contributii de asigurari sociale de stat		91.000	29.000	29.000	20.485	20.485	18.929	
	10 03 02					Contributii de asigurari de somaj		3.000	1.000	1.000	503	503	507	
	10 03 03					Contributii de asigurari sociale de sanatate		30.000	10.000	10.000	6.600	6.600	6.651	
	10 03 04					Contributii de asigurari pentru accidente de munca si boli profesionale		1.000	1.000	1.000	178	178	180	
	10 03 06					Contributii pentru concedii si indemnizatii		15.000	14.000	14.000	3.422	3.422	994	





Capi- toi	Sub- capi- toi	Pa- ra- graf	Ar- fi- col	Al- ne- at	Denumire indicator	Credite de angajament	Credite bugetare		Angajamente bugetare	Angajamente legale	Plati efectuate	Angajamente legale de platit	Cheltuieli efective		
							anuale aprobrate la finele perioadei de raportare	trimestriale cumulate							
A				B				1	2	3	4	5	6	7=5-6	8
	20	01	08		Posta, telecomunicatii, radio, tv, internet		14.000	4.000	4.000	2.920	2.920	7=5-6			
	20	01	09		Materiale si prestari de servicii cu caracter functional		20.000	4.000	4.000	2.947	2.947				
	20	01	30		Alte bunuri si servicii pentru intretinere si functionare		8.000	3.000	3.000	2.465	2.465				
	20	02			Reparatii curente		3.000								
	20	05			Bunuri de natura obiectelor de inventar		61.000	2.000	2.000	542	542				
	20	05	01		Uniforme si echipament		56.000								
	20	05	30		Alte obiecte de inventar		5.000	2.000	2.000	542	542				
	20	06			Deplasari, deplasari, transferari		8.000	2.000	2.000						
	20	06	01		Deplasari interne, deplasari, transferari		8.000	2.000	2.000						
	20	11			Carti, publicatii si materiale documentare		500								
	20	13			Pregatire profesionala		3.000	2.000	2.000						
	20	14			Protectia muncii		500								
	20	15			Mumitite, furnituri si armament de natura activelor fixe pentru armata		2.000	2.000	2.000						
	20	30			Alte cheltuieli		15.000	6.000	6.000	4.241	4.241				
	20	30	01		Reclama si publicitate		1.000	1.000	1.000	818	818				
	20	30	03		Prime de asigurare non-viata		12.000	4.000	4.000	2.423	2.423				
	20	30	30		Alte cheltuieli cu bunuri si servicii		2.000	1.000	1.000	1.000	1.000				
6610					SANATATE	1.296.040	138.649.540	39.609.250	39.609.250	34.585.037	34.585.037				35.481.994
	01				CHELTUIELI CURENTE		137.353.500	38.384.210	38.384.210	34.565.069	34.565.069				35.520.767
	10				TITLUL I CHELTUIELI DE PERSONAL		93.518.000	24.636.520	24.636.520	23.286.184	23.286.184				23.283.452
	10	01			Cheltuieli salariale in bani		72.543.670	19.065.870	19.065.870	18.101.329	18.101.329				18.144.999
	10	01	01		Salarii de baza		50.572.670	13.010.120	13.010.120	12.442.108	12.442.108				12.342.116
	10	01	05		Sporuri pentru conditii de munca		8.760.000	2.587.000	2.587.000	2.454.545	2.454.545				2.584.456

Capi- tol	Sub- cap- tol	Pa- ra- graf	Gru- pa / Titlu	Ali- ne- at	Denumire indicator	Credite de angajament	Credite bugetare		Angajamente bugetare	Angajamente legale	Plati efectuate	Angajamente legale de platit	Cheltuieli efective
							anuale aprobat la finele perioadei de raportare	trimestriale cumulate					
A				B				4	5	6	7=5-6	8	
				2	3	1	2	3	4	5	6	7=5-6	8
	10	01	06		Alte sporuri		3.833.000	1.048.750	1.048.750	980.848	980.848		1.060.799
	10	01	11		Fond aferent platii cu ora		8.733.000	2.246.850	2.246.850	2.057.254	2.057.254		1.992.022
	10	01	30		Alte drepturi salariale in bani		643.000	173.150	173.150	166.574	166.574		165.606
	10	02			Cheltuieli salariale in natura		3.408.000	909.000	909.000	825.589	825.589		825.438
	10	02	01		Tichete de masa		3.408.000	909.000	909.000	825.589	825.589		825.438
	10	03			Contributii		17.566.330	4.661.650	4.661.650	4.359.266	4.359.266		4.313.015
	10	03	01		Contributii de asigurari sociale de stat		12.149.000	3.208.300	3.208.300	3.053.951	3.053.951		3.072.666
	10	03	02		Contributii de asigurari de somaj		379.590	100.800	100.800	90.322	90.322		90.564
	10	03	03		Contributii de asigurari sociale de sanatate		3.775.500	999.700	999.700	941.905	941.905		944.508
	10	03	04		Contributii de asigurari pentru accidente de munca si boli profesionale		356.000	91.290	91.290	50.752	50.752		50.885
	10	03	06		Contributii pentru concedii si indemnizatii		906.240	261.560	261.560	222.336	222.336		154.392
	20				TITLUL II BUNURI SI SERVICII		43.794.830	13.737.020	13.737.020	11.272.855	11.272.855		12.231.955
	20	01			Bunuri si servicii		11.423.400	3.715.060	3.715.060	2.672.540	2.672.540		2.917.718
	20	01	01		Furnituri de birou		156.300	82.090	82.090	32.543	32.543		36.911
	20	01	02		Materiale pentru curatenie		474.000	139.500	139.500	96.901	96.901		119.701
	20	01	03		Incalzit, iluminat si forta motrica		3.778.000	1.480.100	1.480.100	1.247.425	1.247.425		1.305.882
	20	01	04		Apa, canal si salubritate		2.114.500	583.530	583.530	322.068	322.068		514.908
	20	01	05		Carburanti si lubrifianti		107.000	48.150	48.150	19.450	19.450		19.247
	20	01	06		Piese de schimb		48.500	43.930	43.930				
	20	01	07		Transport		608.000	260.000	260.000	113.231	113.231		148.756
	20	01	08		Posta, telecomunicatii, radio, tv, internet		63.400	31.310	31.310	16.161	16.161		12.926
	20	01	09		Materiale si prestari de servicii cu caracter functional		1.797.200	524.020	524.020	388.273	388.273		342.763

Capi- tol	Sub- capi- tol	Pa- ra- graf	Ar- ti- col	Al- ne- at	Denumire indicator	Credite de angajament	Credite bugetare			Angajamente legale	Plati efectuate	Angajamente legale de platit	Cheltuieli efective
							anuale aprobat la finele perioadei de raportare	2	3				
A						1	3	4	5	6	7=5-6	8	
20	01	30			Alte bunuri si servicii pentru intretinere si functionare		2.276.500	522.430	436.488	436.488		416.624	
20	02				Reparatii curente		150.000	76.000	5.950	5.950		7.378	
20	03				Hrana		2.270.000	681.500	457.784	457.784		470.537	
20	03	01			Hrana pentru oameni		2.270.000	681.500	457.784	457.784		470.537	
20	04				Medicamente si materiale sanitare		29.113.830	8.908.680	8.039.732	8.039.732		8.713.969	
20	04	01			Medicamente		16.765.000	6.122.000	5.543.920	5.543.920		4.890.407	
20	04	02			Materiale sanitare		5.243.830	1.279.930	1.257.322	1.257.322		1.957.307	
20	04	03			Reactivi		6.385.000	1.292.250	1.056.719	1.056.719		1.708.640	
20	04	04			Dezinfectanti		720.000	214.500	181.771	181.771		157.615	
20	05				Bunuri de natura obiectelor de inventar		264.000	123.750	43.590	43.590		63.097	
20	05	01			Uniforme si echipament		56.700	29.200	3.100	3.100		3.138	
20	05	03			Lenjerie si accesorii de pat		52.000	18.750				23.159	
20	05	30			Alte obiecte de inventar		155.300	75.800	40.490	40.490		36.800	
20	06				Deplasari, detasari, transferari		31.000	14.250	3.009	3.009		3.009	
20	06	01			Deplasari interne, detasari, transferari		31.000	14.250	3.009	3.009		3.009	
20	09				Materiale de laborator		3.500	1.580				283	
20	11				Carti, publicatii si materiale documentare		7.100	2.600	1.201	1.201		1.545	
20	13				Pregatire profesionala		105.000	54.500	1.500	1.500		1.500	
20	14				Protectia muncii		11.000	3.350				273	
20	25				Cheltuieli judiciare si extrajudiciare derivate din actiuni in reprezentarea intereselor statului, potrivit dispozitiilor legale		5.000	2.250					
20	30				Alte cheltuieli		413.000	153.500	47.549	47.549		52.646	
20	30	03			Prime de asigurare non-viata		1.000	1.000	812	812		812	
20	30	04			Chirii		120.000	49.000	22.509	22.509		22.457	





Capi- tol	Sub- capi- tol	Pa- ra- graf	Gru- pa / Tirfu col	Ali- ne- at	Denumire indicator	Credite de angajament	Credite bugetare			Angajamente legale	Plati efectuate	Angajamente legale de platit	Cheltuieli efective
							anuale aprobat la finele perioadei de raportare	trimestriale cumulate					
A					B	1	2	3	4	5	6	7=5-6	8
							20.500	7.750	7.750	4.859	4.859	4.859	4.944
	10	03	02		Contributii de asigurari de somaj								
	10	03	03		Contributii de asigurari sociale de sanatate		184.000	61.100	61.100	50.535	50.535	50.535	51.519
	10	03	04		Contributii de asigurari pentru accidente de munca si boli profesionale		13.800	5.200	5.200	2.162	2.162	2.162	2.200
	10	03	06		Contributii pentru concedii si indemnizatii		50.200	23.350	23.350	18.042	18.042	18.042	8.422
	20				TITLUL II BUNURI SI SERVICII		1.785.900	620.900	620.900	381.854	381.854	381.854	513.428
	20	01			Bunuri si servicii		1.320.400	453.400	453.400	322.874	322.874	322.874	459.611
	20	01	01		Furnituri de birou		20.000	7.500	7.500	1.685	1.685	1.685	4.869
	20	01	02		Materiala pentru curatenie		15.000	5.000	5.000	145	145	145	6.266
	20	01	03		Incalzit, iluminat si forta motrica		306.500	116.000	116.000	101.593	101.593	101.593	155.545
	20	01	04		Apa, canal si salubritate		38.500	13.500	13.500	8.249	8.249	8.249	12.769
	20	01	05		Carburanti si lubrifianti		31.500	12.000	12.000	98	98	98	7.691
	20	01	06		Piese de schimb		8.000	4.000	4.000	483	483	483	437
	20	01	07		Transport		19.000	6.000	6.000	1.224	1.224	1.224	1.224
	20	01	08		Posta, telecomunicatii, radio, tv, internet		55.500	15.000	15.000	11.184	11.184	11.184	11.334
	20	01	09		Materiala si prestari de servicii cu caracter functional		651.400	223.400	223.400	153.190	153.190	153.190	202.653
	20	01	30		Alte bunuri si servicii pentru intretinere si functionare		175.000	51.000	51.000	45.023	45.023	45.023	56.823
	20	02			Reparatii curente		72.000	16.000	16.000	9.220	9.220	9.220	19.668
	20	05			Bunuri de natura obiectelor de inventar		45.000	15.000	15.000	13.798	13.798	13.798	
	20	05	01		Uniforme si echipament		3.000						
	20	05	30		Alte obiecte de inventar		42.000	15.000	15.000	13.798	13.798	13.798	
	20	06			Deplasari, detasari, transferari		125.000	52.000	52.000	16.629	16.629	16.629	16.629
	20	06	01		Deplasari interne, detasari, transferari		88.000	47.000	47.000	16.629	16.629	16.629	16.629

Capi- tol	Sub- capi- tol	Pa- ra- graf	Ar- ti- col	Al- ne- at	Denumire indicator	Credite de angajament	Credite bugetare		Angajamente bugetare	Angajamente legale	Plati efectuate	Angajamente legale de platit	Cheltuieli efective
							anuale aprobrate la finele perioadei de raportare	trimestriale cumulate					
A					B	1	2	3	4	5	6	7=5-6	8
	20	06	02		Deplasari in strainatate		37.000	5.000	5.000				
	20	11			Carti, publicatii si materiale documentare		4.000	2.000	2.000	518	518		300
	20	13			Pregatire profesionala		22.000	4.000	4.000	2.070	2.070		2.070
	20	14			Protectia muncii		5.500	2.000	2.000	1.050	1.050		1.050
	20	30			Alte cheltuieli		192.000	76.500	76.500	15.695	15.695		14.100
	20	30	01		Reclama si publicitate		7.000	5.500	5.500	586	586		586
	20	30	04		Chirii		60.000	15.000	15.000				
	20	30	30		Alte cheltuieli cu bunuri si servicii		125.000	56.000	56.000	15.109	15.109		13.514
	70				CHELTUIELI DE CAPITAL	83.600	368.600	56.600	56.600				23.832
	71				TITLUL XIII ACTIVE NEFINANCIARE	83.600	368.600	56.600	56.600				23.832
	71	01			Active fixe	68.600	83.600	56.600	56.600				23.832
	71	01	01		Constructii								5.535
	71	01	02		Masini, echipamente si mijloace de transport	35.000	35.000	35.000	35.000				15.794
	71	01	03		Mobilier, aparatura birou si alte active corporale	12.000	27.000						2.270
	71	01	30		Alte active fixe (inclusiv reparatii capitale)	21.600	21.600	21.600	21.600				233
	71	03			Reparatii capitale aferente activelor fixe	15.000	285.000						
6810					ASIGURARI SI ASISTENTA SOCIALA	200.000	1.900.000	604.000	604.000	398.943	398.943		440.957
	01				CHELTUIELI CURENTE		1.700.000	504.000	504.000	398.943	398.943		435.221
	10				TITLUL I CHELTUIELI DE PERSONAL		1.217.000	326.000	326.000	301.326	301.326		303.591
	10	01			Cheltuieli salariale in bani		993.000	260.000	260.000	246.375	246.375		247.724
	10	01	01		Salarii de baza		851.300	220.000	220.000	212.532	212.532		213.436
	10	01	06		Alte sporuri		137.700	38.000	38.000	33.656	33.656		34.101
	10	01	13		Indemnizatii de delegare		4.000	2.000	2.000	187	187		187


Capi- tot	Sub- capi- tot	Pa- ra- graf	Gr- pa/ Titlu	Ar- ti- col	Al- ne- at	Denumire indicator	Credite de angajament	Credite bugetare			Angajamente legale	Plati efectuate	Angajamente legale de platit	Cheltuieli efective
								anuale aprobrate la finele perioadei de raportare	trimestriale cumulate	4				
A						B	I	2	3	4	5	6	7=5-6	8
	10	03				Contributii		224.000	66.000	66.000	54.951	54.951	54.951	55.867
	10	03	01			Contributii de asigurari sociale de stat		156.100	45.000	45.000	38.765	38.765	38.765	38.899
	10	03	02			Contributii de asigurari de somaj		5.000	2.000	2.000	1.230	1.230	1.230	1.237
	10	03	03			Contributii de asigurari sociale de sanatate		51.500	15.000	15.000	12.802	12.802	12.802	12.872
	10	03	04			Contributii de asigurari pentru accidente de munca si boli profesionale		3.000	1.000	1.000	751	751	751	755
	10	03	06			Contributii pentru concedii si indemnizatii		8.400	3.000	3.000	1.403	1.403	1.403	2.104
	20					TITLUL II BUNURI SI SERVICII		483.000	178.000	178.000	97.617	97.617	97.617	131.630
	20	01				Bunuri si servicii		233.000	99.000	99.000	34.724	34.724	34.724	77.952
	20	01	01			Furnituri de birou		2.000	1.000	1.000	633	633	633	665
	20	01	02			Materiale pentru curatenie		25.000	8.000	8.000	6.183	6.183	6.183	7.678
	20	01	03			Incalzit, iluminat si forta motrica		125.000	60.000	60.000	9.448	9.448	9.448	50.328
	20	01	04			Apa, canal si salubritate		26.000	8.000	8.000	7.181	7.181	7.181	4.500
	20	01	05			Carburanti si lubrifianti		10.000	5.000	5.000				2.046
	20	01	06			Piese de schimb		2.000	1.000	1.000	1.000	1.000	1.000	1.763
	20	01	08			Posta, telecomunicatii, radio, tv, internet		10.000	4.000	4.000	2.673	2.673	2.673	2.239
	20	01	09			Materiale si prestari de servicii cu caracter functional		28.000	10.000	10.000	6.846	6.846	6.846	6.525
	20	01	30			Alte bunuri si servicii pentru intretinere si functionare		5.000	2.000	2.000	760	760	760	2.208
	20	02				Reparatii curente		5.000	3.000	3.000				
	20	03				Hrana		215.000	70.000	70.000	58.739	58.739	58.739	46.574
	20	03	01			Hrana pentru oameni		215.000	70.000	70.000	58.739	58.739	58.739	46.574
	20	05				Bunuri de natura obiectelor de inventar		25.000	4.000	4.000	2.383	2.383	2.383	5.331

Capi- tot	Sub- capi- tot	Pa- ra- graf	Gru- pa / Titlu	Ar- ti- col	Al- ne- at	Denumire indicator	Credite de angajament	Credite bugetare		Angajamente bugetare	Angajamente legale	Plati efectuate	Angajamente legale de platit	Cheltuieli efective					
								anuale aprobat la finele perioadei de raportare	trimestriale cumulate										
A		B		1		2		3		4		5		6		7=5-6		8	
			20	05	01	Uniforme si echipament	5.000												436
			20	05	03	Lenjerie si accesorii de pat	10.000												1.855
			20	05	30	Alte obiecte de inventar	10.000		4.000		4.000		2.383		2.383				3.040
			20	30		Alte cheltuieli	5.000		2.000		2.000		1.771		1.771				1.773
			20	30	30	Alte cheltuieli cu bunuri si servicii	5.000		2.000		2.000		1.771		1.771				1.773
			70			CHELTUIELI DE CAPITAL	200.000		100.000		100.000								5.736
			71			TITLUL XIII ACTIVE NEFINANCIARE	200.000		100.000		100.000								5.736
			71	01		Active fixe	200.000		100.000		100.000								5.736
			71	01	01	Constructii	146.000		100.000		100.000								
			71	01	02	Masini, echipamente si mijloace de transport	54.000												5.736
8310						AGRICULTURA, SILVICULTURA, SI VANATOARE	170.000												
			01			CHELTUIELI CURENTE	1.585.000		371.500		371.500		256.577		256.577				259.959
			10			TITLUL I CHELTUIELI DE PERSONAL	1.415.000		371.500		371.500		256.577		256.577				253.204
			10	01		Cheltuieli salariale in bani	1.103.000		288.000		288.000		229.743		229.743				229.102
			10	01	01	Salarii de baza	900.590		230.000		230.000		187.632		187.632				187.241
			10	01	05	Sporuri pentru conditii de munca	850.590		220.000		220.000		180.914		180.914				180.058
			10	03		Contributii	202.410		58.000		58.000		42.111		42.111				41.861
			10	03	01	Contributii de asigurari sociale de stat	143.040		38.500		38.500		29.535		29.535				29.571
			10	03	02	Contributii de asigurari de somaj	4.650		1.500		1.500		939		939				935
			10	03	03	Contributii de asigurari sociale de sanatate	44.390		14.500		14.500		9.756		9.756				9.728
			10	03	04	Contributii de asigurari pentru accidente de munca si boli profesionale	2.900		750		750		332		332				226
			10	03	06	Contributii pentru concedii si indemnizatii	7.430		2.750		2.750		1.549		1.549				1.401

Capi- tol	Sub- capi- tol	Pa- ra- graf	Gru- pa / Titlu	Ar- fi- col	Al- ne- at	Denumire indicator	Credite de angajament	Credite bugetare			Angajamente legale	Platii efectuate	Angajamente legale de platit	Cheltuieli efective
								anuale aprobat la finele perioadei de raportare	2	3				
						<b>B</b>	<b>1</b>					<b>7=5-6</b>	<b>8</b>	
						<b>A</b>								
						TITLUL II BUNURI SI SERVICII								
			20	01		Bunuri si servicii		312.000	83.500	83.500	26.834	26.834	24.102	
			20	01	01	Furnituri de birou		234.000	61.250	61.250	24.243	24.243	20.545	
			20	01	02	Materiale pentru curatenie		6.000	1.000	1.000				
			20	01	03	Incalzit, iluminat si forta motrica		12.000	6.000	6.000	4.933	4.933	4.934	
			20	01	04	Apa, canal si salubritate		3.000	1.000	1.000	177	177	176	
			20	01	05	Carburanti si lubrifianti		35.000	7.500	7.500				
			20	01	06	Piese de schimb		20.000	5.000	5.000				
			20	01	08	Posta, telecomunicatii, radio, tv, internet		25.000	6.750	6.750	5.334	5.334	4.189	
			20	01	09	Materiale si prestari de servicii cu caracter functional		85.000	22.500	22.500	4.865	4.865	323	
			20	01	30	Alte bunuri si servicii pentru intretinere si functionare		45.000	11.500	11.500	8.934	8.934	9.935	
			20	02		Reparatii curente		1.000	250	250				
			20	04		Medicamente si materiale sanitare		3.000	750	750				
			20	04	01	Medicamente		1.000	250	250				
			20	04	02	Materiale sanitare		1.000	250	250				
			20	04	04	Dezinfectanti		1.000	250	250				
			20	05		Bunuri de natura obiectelor de inventar		11.000	2.000	2.000				
			20	05	01	Uniforme si echipament		5.000	2.000	2.000				
			20	05	30	Alte obiecte de inventar		6.000						
			20	06		Deplasari, deplasari, transferari		16.000	4.000	4.000	15	15	15	
			20	06	01	Deplasari interne, deplasari, transferari		16.000	4.000	4.000	15	15	15	
			20	11		Carti, publicatii si materiale documentare		6.000	1.250	1.250				
			20	13		Pregatire profesionala		7.000	4.000	4.000				
			20	14		Protectia muncii		3.000						

Capi- tol	Sub- capi- tol	Pa- ra- graf	Gru- pa/ Titlu	Ar- ti- col	Al- ne- at	Denumire indicator	Credite de angajament	Credite bugetare		Angajamente legale	Angajamente bugetare	Angajamente legale	Plati efectuate	Angajamente legale de platit	Cheltuieli efective
								anuale aprobrate la finele perioadei de raportare	trimestriale cumulate						
A						B	I	2	3	4	5	6	7=5-6	8	
	20	30				Alte cheltuieli	31.000	10.000	10.000	10.000	2.576	2.576	2.576	3.542	
	20	30	03			Prime de asigurare non-viata	5.000	5.000	5.000	5.000	2.576	2.576	2.576	2.576	
	20	30	30			Alte cheltuieli cu bunuri si servicii	26.000	5.000	5.000	5.000				966	
	70					CHELTUIELI DE CAPITAL	170.000	170.000						6.755	
	71					TITLUL XIII ACTIVE NEFINANCIARE	170.000	170.000						6.755	
	71	01				Active fixe	170.000	170.000						6.755	
	71	01	01			Construcții	170.000	170.000						6.755	
9900	10					EXCEDENT/DEFICIT	-777.110	-1.237.260					1.466.931		

Conducatorul institutiei

Conducatorul compartimentului  
financiar-contabil

*[Handwritten signature]*

**CONTUL DE EXECUTIE AL INSTITUTIILOR PUBLICE FINANTATE  
DIN VENITURI PROPRII SI SUBVENTII DIN BUGETUL LOCAL - VENITURI  
SECTIUNEA DE FUNCTIONARE  
31 MARTIE 2016**

Pag. 1 -Iei-

Capi- tot	Sub- capi- tot	Pa- ra- graf	Pa- ra- graf	Ar- ti- col	Ali- ne- at	Denumire indicator	Prevederi anuale aprobate la finele perioadei de raportare	Prevederi bugetare trimestriale cumulate	Drepturi constatate			Incasari realizate	Stingeri pe alte cai decat incasari	Drepturi constatate de incasat
									Total, din care:	din anii precedenti	din anul curent			
A							1	2	3=4+5	4	5	6	7	8=3-6-7
0001	10					TOTAL VENITURI-VENITURI	151.015.600	41.701.460	46.093.713	6.145.565	39.948.148	38.970.893	4.585.605	2.537.215
0002						I. VENITURI CURENTE	139.970.000	38.752.960	43.022.659	6.145.565	36.877.094	35.899.839	4.585.605	2.537.215
2900						C. VENITURI NEFISCALE	139.970.000	38.752.960	43.022.659	6.145.565	36.877.094	35.899.839	4.585.605	2.537.215
3000						C1. VENITURI DIN PROPRIETATE	5.000	1.250	33.604	3.094	30.510	17.475		16.129
3010						VENITURI DIN PROPRIETATE	5.000	1.250	33.604	3.094	30.510	17.475		16.129
05						Venituri din concesiuni si inchirieri	5.000	1.250	33.604	3.094	30.510	17.475		16.129
					30	Alte venituri din concesiuni si inchirieri de catre institutiile publice	5.000	1.250	33.604	3.094	30.510	17.475		16.129
3300	10					C2. VANZARI DE BUNURI SI SERVICII	139.965.000	38.751.710	42.989.055	6.142.471	36.846.584	35.882.364	4.585.605	2.521.086
3310						VENITURI DIN PRESTARI DE SERVICII SI ALTE ACTIVITATI	140.643.920	39.283.640	42.868.488	6.142.471	36.726.017	35.761.797	4.585.605	2.521.086
08						Venituri din prestari de servicii	2.487.600	591.000	928.494	41.149	887.345	485.836		442.638
13						Contributia de intretinere a persoanelor asistate	450.000	154.000	102.700		102.700	102.700		
16						Venituri din valorificarea produselor obtinute din activitatea proprie sau anexa	4.000							
19						Venituri din serbari si spectacole scolare manifestari culturale, artistice si sportive	180.000	35.000	39.860		39.860	30.360		9.500
21						Venituri din contractele incheiate cu casele de asigurari sociale de sanatate	116.451.000	32.865.710	32.548.474		32.548.474	30.830.559		1.717.915
30						Venituri din contractele incheiate cu directiile de sanatate publica din sume alocate de la bugetul de stat	11.203.500	3.103.500	2.566.638		2.566.638	2.566.638		

MDX



Capi- tol	Sub- capi- tol	Pa- ra- gra- ful	Ar- ti- col	Ali- ne- at	Denumire indicator	Prevederi bugetare anuale aprobrate la finele perioadei de raportare	Prevederi bugetare trimestriale cumulate	Drepturi constatate			Incasari realizate	Stingeri pe alte cai decat incasari	Drepturi constatate de incasat
								Total, din care:	din anii precedenti	din anul curent			
A						1	2	3=4+5	4	5	6	7	8=3-6-7
3310	31				B Venituri din contractele incheiate cu directiile de sanatate publica din sume alocate din venituri proprii ale Ministerului Sanatatii	3.580.000	620.000	3.036.954	3.036.954		382.072	2.654.882	
	32				Venituri din contractele incheiate cu institutiile de medicina legala	2.500.000	650.000	581.000	581.000		581.000		
	50				Alte venituri din prestari de servicii si alte activitati	3.787.830	1.264.430	3.064.368	3.064.368		782.632	1.930.723	351.013
3510					AMENZI, PENALITATI SI CONFISCARI	2.000	1.000						
3610					Alte amenzi, penalitati si confiscari	2.000	1.000						
	32				DIVERSE VENITURI			117.067	117.067		117.067		
					Sume provenite din finantarea bugetara a anilor precedenti			117.067	117.067		117.067		
				03	Sume provenite din finantarea bugetara a anilor precedenti, aferente sectiunii de functionare			117.067	117.067		117.067		
3710					TRANSFERURI VOLUNTARE, ALTELE DECAT SUBVENTIILE	-680.930	-532.930	3.500	3.500		3.500		
	01				Donatii si sponsorizari			3.500	3.500		3.500		
	03				Varsaminte din sectiunea de functionare pentru finantarea sectiunii de dezvoltare a bugetului local			3.500	3.500		3.500		
4110					ALTE OPERATIUNI FINANCIARE	-680.930	-532.930	3.55.054	3.55.054		3.55.054		
	06				Sume din excedental anului precedent pentru acoperirea golurilor temporare de casa			3.55.054	3.55.054		3.55.054		

Capi- tot	Sub- ra- to- graf	Pa- ra- gra- ful	Ar- ti- col	Ali- ne- af	Denumire indicator	Prevederi bugetare anuale aprobrate la finele perioadei de raportare	Prevederi bugetare trimestriale cumulate	Drepturi constatate		Incasari realizate	Singeri pe alte cai decat incasari	Drepturi constatate de incasat	
								Total, din care:	din anii precedenti				
A						1	2	3=4+5	4	5	6	7	8=3-6-7
4100	10				B								
4310					IV. SUBVENTII	11.045.600	2.948.500	2.716.000	2.716.000	2.716.000	2.716.000		
	09				SUBVENTII DE LA ALTE ADMINISTRATII	11.045.600	2.948.500	2.716.000	2.716.000	2.716.000	2.716.000		
	10				Subventii pentru institutii publice	10.200.600	2.716.000	2.525.000	2.525.000	2.525.000	2.525.000		
					Subventii din bugetele locale pentru finantarea cheltuielilor curente din domeniul sanatatii	80.000	25.000	25.000	25.000	25.000	25.000		
	15				Subventii din bugetul local pentru finantarea camerelor agricole	765.000	207.500	166.000	166.000	166.000	166.000		

TOTAL JUDET

DETALIEREA CHELTUIELILOR  
INSTITUTIIL PUBLICE FINANTATE DIN VENITURI PROPRII  
SI SUBVENTII DIN BUGETUL LOCAL  
SECTIUNEA DE FUNCTIONARE  
31 MARTIE 2016

Pag. 1 - lei-

Capi- tot	Sub- tot	Pa- ra- graf	Gru- pa / Titlu	Al- ne- at	Denumire indicator	Credite de angajament		Credite bugetare		Angajamente bugetare	Angajamente legale	Plati efectuate	Angajamente legale de platit	Cheltuieli efective
						1	2	3	4					
<b>B</b>														
TOTAL CHELTUIELI DIN VENITURI PROPRII						1		3	4	5	6	7=5-6	8	
<b>A</b>														
5010					SI SUBVENTII									
	01				CHELTUIELI CURENTE	150.539.000	42.190.010	42.190.010	42.190.010	37.503.963	37.503.963	38.177.938	38.177.938	
	10				TITLUL I CHELTUIELI DE PERSONAL	150.539.000	42.190.010	42.190.010	42.190.010	37.503.963	37.503.963	38.177.938	38.177.938	
	20				TITLUL II BUNURI SI SERVICII	103.635.000	27.401.920	27.401.920	27.401.920	25.663.227	25.663.227	25.229.529	25.229.529	
	59				TITLUL XI ALTE CHELTUIELI	46.863.330	14.777.420	14.777.420	14.777.420	11.834.706	11.834.706	12.943.049	12.943.049	
					ALTE SERVICII PUBLICE GENERALE	46.863.330	14.777.420	14.777.420	14.777.420	11.834.706	11.834.706	12.943.049	12.943.049	
					CHELTUIELI CURENTE	40.670	10.670	10.670	10.670	6.030	6.030	5.360	5.360	
	01				TITLUL I CHELTUIELI DE PERSONAL	40.670	10.670	10.670	10.670	6.030	6.030	5.360	5.360	
	10				TITLUL II CHELTUIELI DE PERSONAL	1.030.000	361.000	361.000	361.000	194.469	194.469	197.108	197.108	
	10				Cheleieli salariale in bani	1.030.000	361.000	361.000	361.000	194.469	194.469	197.108	197.108	
	10	01			Salarii de baza	33.000	11.000	11.000	11.000	6.806	6.806	6.745	6.745	
	10	01	01		Sporuri pentru conditii de munca	3.000	1.000	1.000	1.000	1.000	1.000	1.000	1.000	
	10	01	05		Sporuri pentru conditii de munca	17.000	5.000	5.000	5.000	5.000	5.000	5.000	5.000	
	10	01	13		Indemnizatii de delegare	4.000	1.000	1.000	1.000	1.000	1.000	1.000	1.000	
	10	01	16		Alocatii pentru locuinte	4.000	1.000	1.000	1.000	1.000	1.000	1.000	1.000	
	10	02			Cheleieli salariale in natura	140.000	55.000	55.000	55.000	31.188	31.188	27.261	27.261	
	10	02	05		Transportul la si de la locul de munca	91.000	29.000	29.000	29.000	20.485	20.485	18.929	18.929	
	10	03			Contributii	3.000	1.000	1.000	1.000	503	503	507	507	
	10	03	01		Contributii de asigurari sociale de stat	30.000	10.000	10.000	10.000	6.600	6.600	6.651	6.651	
	10	03	02		Contributii de asigurari de somaj	1.000	1.000	1.000	1.000	1.000	1.000	1.000	1.000	
	10	03	03		Contributii de asigurari sociale de sanatate	1.000	1.000	1.000	1.000	1.000	1.000	1.000	1.000	
	10	03	04		Contributii de asigurari pentru accidente de munca si boli profesionale	15.000	14.000	14.000	14.000	14.000	14.000	14.934	14.934	
	10	03	06		Contributii pentru concedii si indemnizatii	310.000	121.000	121.000	121.000	36.357	36.357	41.934	41.934	
	20				TITLUL II BUNURI SI SERVICII	222.000	60.000	60.000	60.000	36.357	36.357	41.934	41.934	
	20	01			Bunuri si servicii	222.000	60.000	60.000	60.000	36.357	36.357	41.934	41.934	

C107

Capi- tol	Sub- capi- tol	Pa- ra- graf	Gru- pa / Titlu	Ar- fi- col	Al- nc- at	Denumire indicator	Credite de angajament	Credite bugetare		Angajamente legale	Plati efectuate	Angajamente legale de platit	Cheltuieli efective	
								anuale aprobrate la finele perioadei de raportare	trimestriale cumulate					
A						B	I	2	3	4	5	6	7=5-6	8
	20	01	01			Furnituri de birou		2.000						93
	20	01	02			Materiale pentru curatenie		2.000						
	20	01	03			Incalzit, iluminat si forta motrica		15.000	7.000	7.000	6.981	6.981	6.980	
	20	01	04			Apa, canal si salubritate		5.000	2.000	2.000	504	504	504	
	20	01	05			Carburanti si lubrifianti		10.000						
	20	01	06			Piese de schimb								
	20	01	08			Posta, telecomunicatii, radio, tv, internet		13.000	4.000	4.000	3.043	3.043	3.043	577
	20	01	09			Materiale si prestari de servicii cu caracter functional		92.000	23.000	23.000	4.699	4.699	4.699	3.043
	20	01	30			Alte bunuri si servicii pentru intretinere si functionare		83.000	24.000	24.000	21.130	21.130	21.130	9.607
	20	02				Reparatii curente		50.000	50.000	50.000				
	20	05				Bunuri de natura obiectelor de inventar		5.000	2.000	2.000				
	20	05	30			Alte obiecte de inventar		5.000	2.000	2.000				
	20	06				Deplasari, detasari, transferari		10.000	2.000	2.000				
	20	06	01			Deplasari interne, detasari, transferari		10.000	2.000	2.000				
	20	11				Carti, publicatii si materiale documentare		3.000	1.000	1.000				
	20	13				Pregatire profesionala		10.000	2.000	2.000				
	20	14				Protectia muncii		5.000	2.000	2.000				
	20	30				Alte cheltuieli		5.000	2.000	2.000				
	20	30	30			Alte cheltuieli cu bunuri si servicii		5.000	2.000	2.000				
6110						ORDINE PUBLICA SI SIGURANTA NATIONALA		2.090.600	522.000	522.000	465.432	465.432	465.432	465.432
	01					CHELTUIELI CURENTE		2.090.600	522.000	522.000	465.432	465.432	465.432	465.432
	10					TITLUL I CHELTUIELI DE PERSONAL		1.913.000	485.000	485.000	446.243	446.243	446.243	446.243
	10	01				Cheltuieli salariale in bani		1.560.000	392.000	392.000	363.804	363.804	363.804	363.804
	10	01	01			Salarii de baza		1.384.000	346.000	346.000	330.949	330.949	330.949	330.949

Capi- tot	Sub- cap- tot	Pa- ra- graf	Gru- pa / Titlu	Ar- ti- col	Ali- ne- at	Denumire indicator	Credite de angajament	Credite bugetare			Angajamente legale	Plafi efectuate	Angajamente legale de platit	Cheltuieli efective
								anuale aprobat la finele perioadei de raportare	trimestriale cumulate					
A						B	1	2	3	4	5	6	7=5-6	8
	10	01	05			Sporuri pentru conditii de munca		57.000	15.000	15.000	15.000	7.741	7.741	
	10	01	06			Alte sporuri		118.000	30.000	30.000	30.000	25.114	25.114	
	10	01	13			Indemnizatii de delegare		1.000	1.000	1.000	1.000			
	10	03				Contributii		353.000	93.000	93.000	93.000	82.439	82.439	
	10	03	01			Contributii de asigurari sociale de stat		246.000	62.000	62.000	62.000	57.783	57.783	
	10	03	02			Contributii de asigurari de somaj		7.500	2.500	2.500	2.500	1.640	1.640	
	10	03	03			Contributii de asigurari sociale de sanatate		81.000	22.000	22.000	22.000	18.965	18.965	
	10	03	04			Contributii de asigurari pentru accidente de munca si boli profesionale		6.500	2.500	2.500	2.500	951	951	
	10	03	06			Contributii pentru concedii si indemnizatii		12.000	4.000	4.000	4.000	3.100	3.100	
	20					TITLUL II BUNURI SI SERVICII		177.600	37.000	37.000	37.000	19.189	19.189	
	20	01				Bunuri si servicii		84.600	23.000	23.000	23.000	14.406	14.406	
	20	01	01			Furnituri de birou		4.100	1.000	1.000	1.000	858	858	
	20	01	02			Materiale pentru curatenie		1.500	1.000	1.000	1.000	312	312	
	20	01	03			Incalziti, iluminati si forta motrica		10.000	2.000	2.000	2.000	1.989	1.989	
	20	01	04			Apa, canal si salubritate		2.000	1.000	1.000	1.000	332	332	
	20	01	05			Carburanti si lubrifianti		21.000	7.000	7.000	7.000	2.583	2.583	
	20	01	06			Piese de schimb		4.000						
	20	01	08			Posta, telecomunicatii, radio, tv, internet		14.000	4.000	4.000	4.000	2.920	2.920	
	20	01	09			Materiale si prestari de servicii cu caracter functional		20.000	4.000	4.000	4.000	2.947	2.947	
	20	01	30			Alte bunuri si servicii pentru intretinere si functionare		8.000	3.000	3.000	3.000	2.465	2.465	
	20	02				Reparatii curente		3.000						

Capi- tol	Sub- capitol	Pa- ra- graf	Gru- pa / Titlu	Ar- fi- col	Al- ne- af	Denumire indicator	Credite de angajament	Credite bugetare		Angajamente legale	Plati efectuate	Angajamente legale de platit	Cheltuieli efective
								anuale aprobrate la finele perioadei de raportare	trimestriale cumulate				
A			B			I	2	3	4	5	6	7=5-6	8
	20	05				Bunuri de natura obiectelor de inventar		61.000	2.000	2.000	542	542	
	20	05	01			Uniforme si echipament		56.000					
	20	05	30			Alte obiecte de inventar		5.000	2.000	2.000	542	542	
	20	06				Deplasari, detasari, transferari		8.000	2.000	2.000			
	20	06	01			Deplasari interne, detasari, transferari		8.000	2.000	2.000			
	20	11				Carti, publicatii si materiale documentare		500					
	20	13				Pregatire profesionala		3.000	2.000	2.000			
	20	14				Protectia muncii		500					
	20	15				Munitii, furnituri si armament de natura activelor fixe pentru armata		2.000	2.000	2.000			
	20	30				Alte cheltuieli		15.000	6.000	6.000	4.241	4.241	
	20	30	01			Reclama si publicitate		1.000	1.000	1.000	818	818	
	20	30	03			Prime de asigurare non-viata		12.000	4.000	4.000	2.423	2.423	
	20	30	30			Alte cheltuieli cu bunuri si servicii		2.000	1.000	1.000	1.000	1.000	
6610						SANATATE		137.353.500	38.384.210	38.384.210	34.565.069	34.565.069	35.520.767
	01					CHELTUIELI CURENTE		137.353.500	38.384.210	38.384.210	34.565.069	34.565.069	35.520.767
	10					TITLUL I CHELTUIELI DE PERSONAL		93.518.000	24.636.520	24.636.520	23.286.184	23.286.184	23.283.452
	10	01				Cheltuieli salariale in bani		72.543.670	19.065.870	19.065.870	18.101.329	18.101.329	18.144.999
	10	01	01			Salarii de baza		50.572.670	13.010.120	13.010.120	12.442.108	12.442.108	12.342.116
	10	01	05			Sporuri pentru conditii de munca		8.760.000	2.587.000	2.587.000	2.454.545	2.454.545	2.584.456
	10	01	06			Alte sporuri		3.835.000	1.048.750	1.048.750	980.848	980.848	1.060.799
	10	01	11			Fond aferent platii cu ora		8.733.000	2.246.850	2.246.850	2.057.254	2.057.254	1.992.022
	10	01	30			Alte drepturi salariale in bani		645.000	173.150	173.150	166.574	166.574	165.006
	10	02				Cheltuieli salariale in natura		3.408.000	909.000	909.000	825.589	825.589	825.438
	10	02	01			Tichete de masa		3.408.000	909.000	909.000	825.589	825.589	825.438
	10	03				Contributii		17.566.330	4.661.650	4.661.650	4.359.266	4.359.266	4.313.015
	10	03	01			Contributii de asigurari sociale de							

Capi- tol		Pa- ra- graf	Ar- ti- col	Ali- ne- af	Denumire indicator	Credite de angajament	Credite bugetare		Angajamente bugetare	Angajamente legale	Plati efectuate	Angajamente legale de platit	Cheftuiei efective
A					B	1	2	3	4	5	6	7=5-6	8
							anuale aprobate la finele perioadei de raportare	trimestriale cumulate					
					Stat		12.149.000	3.208.300	3.208.300	3.053.951	3.053.951	3.053.951	3.072.666
10	03	02			Contributii de asigurari de somaj		379.590	100.800	100.800	90.322	90.322	90.322	90.564
10	03	03			Contributii de asigurari sociale de sanatate		3.775.500	999.700	999.700	941.905	941.905	941.905	944.508
10	03	04			Contributii de asigurari pentru accidente de munca si boli profesionale		356.000	91.290	91.290	50.752	50.752	50.752	50.885
10	03	06			Contributii pentru concedii si indemnizatii		906.240	261.560	261.560	222.336	222.336	222.336	154.392
20					TITLUL II BUNURI SI SERVICII		43.794.830	13.737.020	13.737.020	11.272.855	11.272.855	11.272.855	12.231.955
20	01				Bunuri si servicii		11.423.400	3.715.060	3.715.060	2.672.540	2.672.540	2.672.540	2.917.718
20	01	01			Furnituri de birou		156.300	82.090	82.090	32.543	32.543	32.543	36.911
20	01	02			Materiale pentru curatenie		474.000	139.500	139.500	96.901	96.901	96.901	119.701
20	01	03			Incalzit, iluminat si forta motrica		3.778.000	1.480.100	1.480.100	1.247.425	1.247.425	1.247.425	1.305.882
20	01	04			Apa, canal si salubritate		2.114.500	583.530	583.530	322.068	322.068	322.068	514.908
20	01	05			Carburanti si lubrifianti		107.000	48.150	48.150	19.450	19.450	19.450	19.247
20	01	06			Piese de schimb		48.500	43.930	43.930				
20	01	07			Transport		608.000	260.000	260.000	113.231	113.231	113.231	148.756
20	01	08			Posta, telecomunicatii, radio, tv, internet		63.400	31.310	31.310	16.161	16.161	16.161	12.926
20	01	09			Materiale si prestari de servicii cu caracter functional		1.797.200	524.020	524.020	388.273	388.273	388.273	342.763
20	01	30			Alte bunuri si servicii pentru intretinere si functionare		2.276.500	522.430	522.430	436.488	436.488	436.488	416.624
20	02				Reparatii curente		150.000	76.000	76.000	5.950	5.950	5.950	7.378
20	03				Hrana		2.270.000	681.500	681.500	457.784	457.784	457.784	470.537
20	03	01			Hrana pentru oameni		2.270.000	681.500	681.500	457.784	457.784	457.784	470.537
20	04				Medicamente si materiale sanitare		29.113.830	8.908.680	8.908.680	8.039.732	8.039.732	8.039.732	8.713.969
20	04	01			Medicamente		16.765.000	6.122.000	6.122.000	5.543.920	5.543.920	5.543.920	4.890.407

Capi- tol	Sub- capi- tol	Pa- ra- graf	Gru- pa / Titlu	Ar- ti- col	Ali- ne- at	Denumire indicator	Credite de angajament	Credite bugetare		Angajamente legale	Plati efectuate	Angajamente legale de platit	Cheltuieli efective	
								anuale aprobrate la finele perioadei de raportare	trimestriale cumulate					
A			B				1	2	3	4	5	6	7=5-6	8
	20	04	02			Materiale sanitare		5.243.830	1.279.930	1.279.930	1.257.322	1.257.322	1.937.307	
	20	04	03			Reactivi		6.385.000	1.292.250	1.292.250	1.056.719	1.056.719	1.708.640	
	20	04	04			Dezinfectanti		720.000	214.500	214.500	181.771	181.771	157.615	
	20	05				Bunuri de natura obiectelor de inventar		264.000	123.750	123.750	43.590	43.590	63.097	
	20	05	01			Uniforme si echipament		56.700	29.200	29.200	3.100	3.100	3.138	
	20	05	03			Lenjerie si accesorii de pat		52.800	18.750	18.750			23.159	
	20	05	30			Alte obiecte de inventar		155.300	75.800	75.800	40.490	40.490	36.800	
	20	06				Deplasari, detasari, transferari		31.000	14.250	14.250	3.009	3.009	3.009	
	20	06	01			Deplasari interne, detasari, transferari		31.000	14.250	14.250	3.009	3.009	3.009	
	20	09				Materiale de laborator		3.500	1.580	1.580			283	
	20	11				Carti, publicatii si materiale documentare		7.100	2.600	2.600	1.201	1.201	1.545	
	20	13				Pregatire profesionala		105.000	54.500	54.500	1.500	1.500	1.500	
	20	14				Protectia muncii		11.000	3.350	3.350			273	
	20	25				Cheltuieli judiciare si extrajudiciare derivate din actiuni in reprezentarea intereselor statului, potrivit dispozitiilor legale		5.000	2.250	2.250			52.646	
	20	30				Alte cheltuieli		411.000	153.500	153.500	47.549	47.549	812	
	20	30	03			Prime de asigurare non-viata		1.000	1.000	1.000	812	812	22.457	
	20	30	04			Chirii		120.000	49.000	49.000	22.509	22.509	29.377	
	20	30	30			Alte cheltuieli cu bunuri si servicii		290.000	103.500	103.500	24.228	24.228	5.360	
	59					TITLUL XI ALTE CHELTUIELI		40.670	10.670	10.670	6.030	6.030	5.360	
	59	01				Burse		40.670	10.670	10.670	6.030	6.030	5.360	
6710						CULTURA, RECREERE SI RELIGIE		6.949.900	2.047.300	2.047.300	1.623.473	1.623.473	1.771.638	
	01					CHELTUIELI CURENTE		6.949.900	2.047.300	2.047.300	1.623.473	1.623.473	1.771.638	
	10					TITLUL I CHELTUIELI DE PERSONAL		5.164.000	1.426.400	1.426.400	1.241.619	1.241.619	1.258.210	
	10	01				Cheltuieli salariale in bani		4.344.000	1.139.000	1.139.000	1.009.983	1.009.983	1.032.233	






Capi- fol	Sub- capi- fol	Pa- ra- graf	Gru- pa / Titlu	Ar- ti- col	Al- ne- at	Denumire indicator	Credite de angajament	Credite bugetare			Angajamente legale	Plati efectuate	Angajamente legale de platit	Cheltuieli efective
								anuale aprobat la finele perioadei de raportare	2	3				
A						B	I	3	4	5	6	7=5-6	8	
						internel		55.500	15.000	15.000	11.184	11.184	11.334	
	20	01	09			Materiale si prestari de servicii cu caracter functional		651.400	223.400	223.400	153.190	153.190	202.653	
	20	01	30			Alte bunuri si servicii pentru intretinere si functionare		175.000	51.000	51.000	45.023	45.023	56.823	
	20	02				Reparatii curente		72.000	16.000	16.000	9.220	9.220	19.668	
	20	05				Bunuri de natura obiectelor de inventar		45.000	15.000	15.000	13.798	13.798		
	20	05	01			Uniforme si echipament		3.000						
	20	05	30			Alte obiecte de inventar		42.000	15.000	15.000	13.798	13.798		
	20	06				Deplasari, detasari, transferari		125.000	52.000	52.000	16.629	16.629	16.629	
	20	06	01			Deplasari interne, detasari, transferari		88.000	47.000	47.000	16.629	16.629	16.629	
	20	06	02			Deplasari in strinatate		37.000	5.000	5.000				
	20	11				Carti, publicatii si materiale documentare		4.000	2.000	2.000	518	518	300	
	20	13				Pregatire profesionala		22.000	4.000	4.000	2.070	2.070	2.070	
	20	14				Protectia muncii		5.500	2.000	2.000	1.050	1.050	1.050	
	20	30				Alte cheltuieli		192.000	76.500	76.500	15.695	15.695	14.100	
	20	30	01			Reclama si publicitate		7.000	5.500	5.500	586	586	586	
	20	30	04			Chirii		60.000	15.000	15.000				
	20	30	30			Alte cheltuieli cu bunuri si servicii		125.000	56.000	56.000	15.109	15.109	13.514	
6810						ASIGURARI SI ASISTENTA SOCIALA		1.700.000	504.000	504.000	398.943	398.943	435.221	
	01					CHELTUIELI CURENTE		1.700.000	504.000	504.000	398.943	398.943	435.221	
	10					TITLUL I CHELTUIELI DE PERSONAL		1.217.000	326.000	326.000	301.326	301.326	303.591	
	10	01				Cheltuieli salariale in bani		993.000	260.000	260.000	246.375	246.375	247.724	
	10	01	01			Salarii de baza		851.300	220.000	220.000	212.532	212.532	213.436	
	10	01	06			Alte sporuri		137.700	38.000	38.000	33.656	33.656	34.101	
	10	01	13			Indemnizatii de delegare		4.000	2.000	2.000	187	187	187	
	10	03				Contributii		224.000	66.000	66.000	54.951	54.951	55.867	

Capi- tol	Pa- ra- graf	Gru- pa / Titlu	Ar- fi- col	Al- ne- af	Denumire indicator	Credite de angajament	Credite bugetare		Angajamente legale	Plafii efectuate	Angajamente legale de platit	Cheltuieli efective	
							anuale aprobat la finele perioadei de raportare	trimestriale cumulate					
A			B			1	2	3	4	5	6	7=5-6	8
	10	03	01		Contributii de asigurari sociale de stat		156.100	45.000	45.000	38.765	38.765	38.899	
	10	03	02		Contributii de asigurari de somaj		5.000	2.000	2.000	1.230	1.230	1.237	
	10	03	03		Contributii de asigurari sociale de sanatate		51.500	15.000	15.000	12.802	12.802	12.872	
	10	03	04		Contributii de asigurari pentru accidente de munca si boli profesionale		3.000	1.000	1.000	751	751	755	
	10	03	06		Contributii pentru concedii si indemnizatii		8.400	3.000	3.000	1.403	1.403	2.104	
	20				TITLUL II BUNURI SI SERVICII		483.000	178.000	178.000	97.617	97.617	131.630	
	20	01			Bunuri si servicii		233.000	99.000	99.000	34.724	34.724	77.952	
	20	01	01		Furnituri de birou		2.000	1.000	1.000	633	633	665	
	20	01	02		Materiale pentru curatenie		25.000	8.000	8.000	6.183	6.183	7.678	
	20	01	03		Incalzit, iluminat si forta motrica		125.000	60.000	60.000	9.448	9.448	50.328	
	20	01	04		Apa, canal si salubritate		26.000	8.000	8.000	7.181	7.181	4.500	
	20	01	05		Carburanti si lubrifianti		10.000	5.000	5.000			2.046	
	20	01	06		Piese de schimb		2.000	1.000	1.000	1.000	1.000	1.763	
	20	01	08		Posta, telecomunicatii, radio, tv, internet		10.000	4.000	4.000	2.673	2.673	2.239	
	20	01	09		Materiale si prestari de servicii cu caracter functional		28.000	10.000	10.000	6.846	6.846	6.525	
	20	01	30		Alte bunuri si servicii pentru intretinere si functionare		5.000	2.000	2.000	760	760	2.208	
	20	02			Reparatii curente		5.000	3.000	3.000				
	20	03			Hrana		215.000	70.000	70.000	58.739	58.739	46.574	
	20	03	01		Hrana pentru oameni		215.000	70.000	70.000	58.739	58.739	46.574	
	20	05			Bunuri de natura obiectelor de inventar		25.000	4.000	4.000	2.383	2.383	5.331	
	20	05	01		Uniforme si echipament		5.000					436	

Capi- tol	Sub- capi- tol	Pa- ra- graf	Gru- pa / Titlu	Ar- ti- col	Alti- ne- at	Denumire indicator	Credite de angajament	Credite bugetare		Angajamente bugetare	Angajamente legale	Plati efectuate	Angajamente legale de platit	Cheltuieli efective
								anuale aprobate la finele perioadei de raportare	trimestriale cumulate					
A			B			1	2	3	4	5	6	7=5-6	8	
			20	05	03	Lenjerie si accesorii de pat		10.000						1.855
			20	05	30	Alte obiecte de inventar		10.000	4.000	4.000	2.383	2.383		3.040
			20	30		Alte cheltuieli		5.000	2.000	2.000	1.771	1.771		1.773
			20	30	30	Alte cheltuieli cu bunuri si servicii AGRICULTURA, SILVICULTURA, SI VANATOARE		5.000	2.000	2.000	1.771	1.771		1.773
8310			01			CHELTUIELI CURENTE		1.415.000	371.500	371.500	256.577	256.577		253.204
			10	01		TITLUL I CHELTUIELI DE PERSONAL		1.415.000	371.500	371.500	256.577	256.577		253.204
			10	01	01	Cheltuieli salariale in bani		1.103.000	288.000	288.000	229.743	229.743		229.102
			10	01	01	Salarii de baza		900.500	230.000	230.000	187.632	187.632		187.241
			10	01	05	Spoturi pentru conditii de munca		850.500	220.000	220.000	180.914	180.914		180.058
			10	03		Contributii		50.000	10.000	10.000	6.718	6.718		7.183
			10	03	01	Contributii de asigurari sociale de stat		202.410	58.000	58.000	42.111	42.111		41.861
			10	03	02	Contributii de asigurari de somaj		143.040	38.500	38.500	29.535	29.535		29.571
			10	03	03	Contributii de asigurari sociale de sanatate		4.650	1.500	1.500	939	939		935
			10	03	04	Contributii de asigurari pentru accidente de munca si boli profesionale		44.390	14.500	14.500	9.756	9.756		9.728
			10	03	06	Contributii pentru concedii si indemnizatii		2.900	750	750	332	332		226
			20			TITLUL II BUNURI SI SERVICII		7.430	2.750	2.750	1.549	1.549		1.401
			20	01		Bunuri si servicii		312.000	83.500	83.500	26.834	26.834		24.102
			20	01	01	Furnituri de birou		234.000	61.250	61.250	24.243	24.243		20.545
			20	01	02	Materiale pentru curatenie		6.000	1.000	1.000				
			20	01	03	Incalzit, iluminat si forta motrica		3.000						
			20	01	04	Apa, canal si salubritate		12.000	6.000	6.000	4.933	4.933		4.934
			20	01	05	Carburanti si lubrifianti		3.000	1.000	1.000	177	177		176
								35.000	7.500	7.500				988

Capi- tol	Sub- capi- tol	Pa- ra- graf	Gr- pa / Titlu	Ar- ti- col	Al- ne- at	Denumire indicator	Credite de angajament	Credite bugetare			Angajamente legale	Plati efectuate	Angajamente legale de platit	Cheltuieli efective
								anuale aprobrate la finele perioadei de raportare	trimestriale cumulate					
A						B	1	2	3	4	5	6	8	
			20 01 06			Piese de schimb		20.000	5.000	5.000	5.000			
			20 01 08			Posta, telecomunicatii, radio, tv, internet		25.000	6.750	6.750	6.750	5.334	5.334	4.189
			20 01 09			Materiale si prestari de servicii cu caracter functional		85.000	22.500	22.500	22.500	4.865	4.865	323
			20 01 30			Alte bunuri si servicii pentru intretinere si functionare		45.000	11.500	11.500	11.500	8.934	8.934	9.935
			20 02			Reparatii curente		1.000	250	250	250			
			20 04			Medicamente si materiale sanitare		3.000	750	750	750			
			20 04 01			Medicamente		1.000	250	250	250			
			20 04 02			Materiale sanitare		1.000	250	250	250			
			20 04 04			Dezinfectanti		1.000	250	250	250			
			20 05			Bunuri de natura obiectelor de inventar		11.000	2.000	2.000	2.000			
			20 05 01			Uniforme si echipament		5.000	2.000	2.000	2.000			
			20 05 30			Alte obiecte de inventar		6.000						
			20 06			Deplasari, detasari, transferari		16.000	4.000	4.000	4.000	15	15	15
			20 06 01			Deplasari interne, detasari, transferari		16.000	4.000	4.000	4.000	15	15	15
			20 11			Carti, publicatii si materiale documentare		6.000	1.250	1.250	1.250			
			20 13			Pregatire profesionala		7.000	4.000	4.000	4.000			
			20 14			Protectia muncii		3.000						
			20 30			Alte cheltuieli		31.000	10.000	10.000	10.000	2.576	2.576	3.542
			20 30 03			Prime de asigurare non-viata		5.000	5.000	5.000	5.000	2.576	2.576	2.576
			20 30 30			Alte cheltuieli cu bunuri si servicii excedent/deficit sect func		26.000	5.000	5.000	5.000			966
								476.000	-488.550			1.466.930		

9910 96

Conducătorul compartimentului  
finanțiar-contabil

CONTUL DE EXECUTIE AL INSTITUTIILOR PUBLICE FINANTATE  
DIN VENITURI PROPRII SI SUBVENTII DIN BUGETUL LOCAL - VENITURI  
SECTIUNEA DE DEZVOLTARE  
31 MARTIE 2016

Pag. 1 -lei-

Capi- tol	Sub- capi- tol	Pa- ra- graf	Ar- ti- col	Ali- ne- at	Denumire indicator	Prevederi bugetare anuale aprobate la finele perioadei de raportare	Prevederi bugetare trimestriale cumulate	Drepturi constatate			Incasari realizate	Stingeri pe alte cai decat incasari	Drepturi constatate de incasat
								Total, din care:	din anii precedenti	din anul curent			
A						1	2	3=4+5	4	5	6	7	8=3-6-7
0001	10				TOTAL VENITURI-VENITURI	780.930	632.930	24.326	4	24.326	19.969	7	4.357
0002					J. VENITURI CURENTE	680.930	532.930	4.357		4.357			4.357
2900					C. VENITURI NEFISCALE	680.930	532.930	4.357		4.357			4.357
3300					C2. VANZARI DE BUNURI SI SERVICII	680.930	532.930	4.357		4.357			4.357
3610					DIVERSE VENITURI			4.357		4.357			4.357
32					Sume provenite din finantarea bugetara a anilor precedenti			4.357		4.357			4.357
02					Sume provenite din finantarea bugetara a anilor precedenti, aferente sectiunii de dezvoltare			4.357		4.357			4.357
3710					TRANSFERURI VOLUNTARE, ALTELE DECAT SUBVENTIILE	680.930	532.930						
04					Varsaminte din sectiunea de functionare	680.930	532.930						
4010					INCASARI DIN RAMBURSAREA ACORDATE			19.969		19.969	19.969		
15					Sume utilizate din excedentul anului precedent pentru efectuarea de cheltuieli								
02					Sume utilizate de administratiile locale din excedentul anului precedent pentru sectiunea de dezvoltare			19.969		19.969	19.969		
4100	10				IV. SUBVENTII	100.000	100.000						
4310					SUBVENTII DE LA ALTE ADMINISTRATII	100.000	100.000						
14					Subventii din bugetele locale pentru finantarea cheltuielilor de capital din domeniul sanatatii	100.000	100.000						

V10.1


DETALIEREA CHELTUIELILOR  
INSTITUTIIL PUBLICE FINANTATE DIN VENITURI PROPRII  
SI SUBVENTII DIN BUGETUL LOCAL  
SECTIUNEA DE DEZVOLTARE  
31 MARTIE 2016

Capi- tol	Sub- capitol	Pa- ra- graf	Gra- pa / Titlu	Ar- ti- col	Al- ne- at	Denumire indicator	Credite de angajament	Credite bugetare			Angajamente legale	Plati efectuate	Angajamente legale de platit	Cheltuieli efective
								anuale aprobrate la finele perioadei de raportare	trimestriale cumulate					
A						B	I	2	3	4	5	6	7=5-6	8
5010						TOTAL CHELTUIELI DIN VENITURI PROPRII								
						SERVENTII	1.739.640	2.034.640	1.381.640	1.381.640	19.968	19.968	19.968	2.183
						CHELTUIELI DE CAPITAL	1.739.640	2.034.640	1.381.640	1.381.640	19.968	19.968	19.968	2.183
						TITLUL XIII ACTIVE NEFINANCIARE	1.249.640	2.034.640	1.381.640	1.381.640	19.968	19.968	19.968	2.183
						ALTE SERVICII PUBLICE GENERALE								267
						CHELTUIELI DE CAPITAL								267
						TITLUL XIII ACTIVE NEFINANCIARE								267
						Active fixe								267
						Mobilier, aparatura birouica si alte active corporale								267
						SANAFATE	1.296.040	1.296.040	1.225.040	1.225.040	19.968	19.968	19.968	38.773
						CHELTUIELI DE CAPITAL	1.296.040	1.296.040	1.225.040	1.225.040	19.968	19.968	19.968	38.773
						TITLUL XIII ACTIVE NEFINANCIARE	1.296.040	1.296.040	1.225.040	1.225.040	19.968	19.968	19.968	38.773
						Active fixe	1.296.040	1.296.040	1.225.040	1.225.040	19.968	19.968	19.968	38.773
						Constructii	435.130	435.130	435.130	435.130				570.225
						Masini, echipamente si mijloace de transport	850.980	850.980	779.980	779.980	10.044	10.044	10.044	316.027
						Mobilier, aparatura birouica si alte active corporale	9.030	9.030	9.030	9.030	0.024	0.024	0.024	15.308
						Alte active fixe (incluzand reparatii capitale)	900	900	900	900	900	900	900	25
						CULTURA, RECREIE SI RELIGIE	83.600	368.600	56.600	56.600				23.832
						CHELTUIELI DE CAPITAL	83.600	368.600	56.600	56.600				23.832
						TITLUL XIII ACTIVE NEFINANCIARE	83.600	368.600	56.600	56.600				23.832
						Active fixe	68.600	83.600	56.600	56.600				23.832
						Constructii								5.535
						Masini, echipamente si mijloace de transport	35.000	35.000	35.000	35.000				15.794

C10A

Capi- tol	Sub- capi- tol	Pa- ra- gra- ful	Gru- pa / Titlu	Ar- ti- col	Ali- ne- at	Denumire indicator	Credite de angajament	Credite bugetare		Angajamente bugetare	Angajamente legale	Plati efectuate	Angajamente legale de platit	Cheltuieli efective
								anuale aprobrate la finele perioadei de raportare	trimestriale cumulate					
A						B	1	2	3	4	5	6	7=5-6	8
			71	01	03	Mobilier, aparatura birouica si alte active corporale	12.000	27.000						2.270
			71	01	30	Alte active fixe (inclusiv reparatii capitale)	21.600	21.600	21.600	21.600				233
			71	03		Reparatii capitale aferente activelor fixe	15.000	285.000						
6810			70			ASIGURARI SI ASISTENTA SOCIALA	200.000	200.000	100.000	100.000				5.736
			71			CHELTUIELI DE CAPITAL	200.000	200.000	100.000	100.000				5.736
			71	01		TITLUL XIII ACTIVE NEFINANCIARE	200.000	200.000	100.000	100.000				5.736
			71	01	01	Active fixe	200.000	200.000	100.000	100.000				5.736
			71	01	01	Constructii	146.000	146.000	100.000	100.000				
			71	01	02	Masini, echipamente si mijloace de transport	54.000	54.000						5.736
8310						AGRICULTURA, SILVICULTURA, SIVANATOARE	170.000	170.000	170.000	170.000				6.755
			70			CHELTUIELI DE CAPITAL	170.000	170.000	170.000	170.000				6.755
			71			TITLUL XIII ACTIVE NEFINANCIARE	170.000	170.000	170.000	170.000				6.755
			71	01		Active fixe	170.000	170.000	170.000	170.000				6.755
			71	01	01	Constructii	170.000	170.000	170.000	170.000				6.755
9910	97					excedent/deficit sect dezv		-1.253.710	-748.710					6.755

Conducatorul institutiei,

Conducatorul compartimentului  
financiar-contabil



Pag. 1 - lei-

Capi- tol	Sub- capi- tol	Pa- ra- graf	Gru- pa / Titlu	Ar- fi- col	Al- ne- at	Denumire indicator	Credite de angajament	Credite bugetare			Angajamente legale	Plati efectuate	Angajamente legale de platit	Cheltuieli efective
								2 anuale aprobrate la finele perioadei de raportare	3 trimestriale cumulate	4				
			<b>A</b>			<b>B</b>	<b>1</b>	<b>2</b>	<b>3</b>	<b>4</b>	<b>5</b>	<b>6</b>	<b>7=5-6</b>	<b>8</b>
5007						CREDITE INTERNE	6.569.160	6.569.160	6.569.160	6.569.160	1.463.274	1.463.274		
6607						SANATATE	78.130	78.130	78.130	78.130				
	50					Alte cheltuieli in domeniul sanatatii	78.130	78.130	78.130	78.130				
						Alte institutii si actiuni sanitare	78.130	78.130	78.130	78.130				
7407						PROTECTIA MEDIULUI	5.312.260	5.312.260	5.312.260	5.312.260	517.705	517.705		
	03					Reducerea si controlul poluarii	861.000	861.000	861.000	861.000				
	05					Salubritate si gestiunea deseurilor	4.451.260	4.451.260	4.451.260	4.451.260	517.705	517.705		
						Colectarea, tratarea si distrugerea deseurilor	4.451.260	4.451.260	4.451.260	4.451.260	517.705	517.705		
8707						ALTE ACTIUNI ECONOMICE	1.178.770	1.178.770	1.178.770	1.178.770	945.569	945.569		
	04					Turism	1.178.770	1.178.770	1.178.770	1.178.770	945.569	945.569		

Capi- tol	Sub- capi- tol	Pa- ra- graf	Gru- pa / Titlu	Ar- ti- col	Al- te	Denumire indicator	Credite de angajament	Credite bugetare		Angajamente bugetare	Angajamente legale	Plati efectuate	Angajamente legale de platit	Cheltuieli efective
								anuale aprobrate la finele perioadei de raportare	trimestriale cumulate					
A						B	1	2	3	4	5	6	7=5-6	8
5007			01			CREDITE INTERNE	6.569.160	6.569.160	6.569.160	6.569.160	1.463.274	1.463.274	1.463.274	
			56			CHELTUIELI CURENTE TITLUL VIII PROIECTE CU FINANTARE DIN FONDURI EXTERNE NERAMBURSABILE (FEN)	6.569.160	6.569.160	6.569.160	6.569.160	1.463.274	1.463.274	1.463.274	
						POSTADERARE	6.569.160	6.569.160	6.569.160	6.569.160	1.463.274	1.463.274	1.463.274	
6607			01			SANATATE	78.130	78.130	78.130	78.130				
			56			CHELTUIELI CURENTE TITLUL VIII PROIECTE CU FINANTARE DIN FONDURI EXTERNE NERAMBURSABILE (FEN)	78.130	78.130	78.130	78.130				
						POSTADERARE	78.130	78.130	78.130	78.130				
			56	01		Programa din Fondul European de Dezvoltare Regionala (FEDR)	78.130	78.130	78.130	78.130				
			56	01	03	Cheltuieli neeligibile	78.130	78.130	78.130	78.130				
7407						PROTECTIA MEDIULUI	5.312.260	5.312.260	5.312.260	5.312.260	517.705	517.705	517.705	
			01			CHELTUIELI CURENTE	5.312.260	5.312.260	5.312.260	5.312.260	517.705	517.705	517.705	
			56			TITLUL VIII PROIECTE CU FINANTARE DIN FONDURI EXTERNE NERAMBURSABILE (FEN)	5.312.260	5.312.260	5.312.260	5.312.260	517.705	517.705	517.705	
						POSTADERARE	5.312.260	5.312.260	5.312.260	5.312.260	517.705	517.705	517.705	
			56	01		Programa din Fondul European de Dezvoltare Regionala (FEDR)	4.451.260	4.451.260	4.451.260	4.451.260	517.705	517.705	517.705	
			56	01	03	Cheltuieli neeligibile	4.451.260	4.451.260	4.451.260	4.451.260	517.705	517.705	517.705	
			56	03		Programa din Fondul de Coeziune (FC)	861.000	861.000	861.000	861.000				
			56	03	03	Cheltuieli neeligibile	861.000	861.000	861.000	861.000				
8707						ALTE ACTIUNI ECONOMICE	1.178.770	1.178.770	1.178.770	1.178.770	945.569	945.569	945.569	
			01			CHELTUIELI CURENTE	1.178.770	1.178.770	1.178.770	1.178.770	945.569	945.569	945.569	
			56			TITLUL VIII PROIECTE CU FINANTARE DIN FONDURI EXTERNE NERAMBURSABILE (FEN)	1.178.770	1.178.770	1.178.770	1.178.770	945.569	945.569	945.569	
						POSTADERARE	1.178.770	1.178.770	1.178.770	1.178.770	945.569	945.569	945.569	

Capi- tol	Pa- ra- graf	Sub- capi- tol	Gr- pa / Titlu	Ar- ti- col	Al- ne- at	Denumire indicator	Credite de angajament	Credite bugetare			Angajamente legale	Plati efectuate	Angajamente legale de platit	Cheltuieli efective
								anuale aprobate la finele perioadei de raportare	trimestriale cumulate					
A						B	1	2	3	4	5	6	7=5-6	8
			56	01		Programa din Fondul European de Dezvoltare Regionala (FEDR)	1.178.770	1.178.770	1.178.770	1.178.770	945.569			
			56	01	01	Finantarea nationala	1.178.770	1.178.770	1.178.770	1.178.770	945.569			

Conducatorul institutiei,

Conducatorul compartimentului  
financiar-contabil