

R O M Â N I A



JUDEȚUL VÂLCEA CONSILIUL JUDEȚEAN VÂLCEA



Str. General Praporgescu nr.1 / 240595 - Râmnicu Vâlcea
Tel: 0250/73.29.01, 0746/11.63.11, 0746/11.63.12; Fax: 0250/73.56.17
E-mail: consiliu@cjvalcea.ro; www.cjvalcea.ro

Nr. 1672 / 09.02 2017
B2

VLC-SR-3322/


9.02.2017

ADMINISTRAȚIA JUDEȚEANĂ A FINANȚELOR PUBLICE VÂLCEA

În conformitate cu prevederile Ordinului Ministrului finanțelor publice 191 din 31.01.2017 pentru aprobarea Normelor metodologice privind întocmirea și depunerea situațiilor financiare ale instituțiilor publice la 31 decembrie 2016, precum și pentru modificarea și completarea anexei nr.41 la Normele metodologice privind întocmirea și depunerea situațiilor financiare trimestriale ale instituțiilor publice, precum și a unor raportări financiare lunare în anul 2009, aprobate prin Ordinul ministrului finanțelor publice nr.629/2009, vă transmitem alăturat situațiile financiare privind execuția bugetului județean la data de 31 decembrie 2016.

PREȘEDINTE,

CONSTANTIN RĂDULESCU



SECRETAR AL JUDEȚULUI,

DANIELA CALIANU

DIRECTOR GENERAL,
VASILICA MAZILU

| Prenume, Nume | Funcția | Semnătura | Data |
|--------------------------|----------------------------|-----------|------------|
| Întocmit Adrian Pădurețu | Șef Serviciu Contabilitate | | 07.02.2017 |

DECLARAȚIE

Subsemnații Constantin Rădulescu, Președinte al Consiliului Județean Vâlcea, în calitate de ordonator principal de credite și Vasilica Mazilu, Director General, Direcția Generală Economică, în calitate de conducător al compartimentului financiar-contabil, ne asumăm răspunderea pentru întocmirea situațiilor financiare la data de 31.12.2016 și confirmăm că:

- a) politicile contabile utilizate la întocmirea situațiilor financiare anuale sunt în conformitate cu reglementările contabile aplicabile;
- b) situațiile financiare anuale oferă o imagine fidelă a poziției financiare, a performanței financiare și a celorlalte informații referitoare la activitatea desfășurată;
- c) persoana juridică își desfășoară activitatea în condiții de continuitate.

Ordonator principal de credite,
PREȘEDINTE,

Constantin Rădulescu



Conducătorul compartimentului
financiar-contabil,
DIRECTOR GENERAL,

Vasilica Mazilu

CONSILIUL JUDEȚEAN VÂLCEA

POLITICI CONTABILE ȘI NOTE EXPLICATIVE LA SITUAȚIILE FINANCIARE ÎNCHEIATE LA DATA DE 31.12.2016

Situațiile financiare încheiate la data de 31.12.2016, oferă o imagine fidelă a activelor, datoriilor, poziției financiare - active nete, capital propriu - precum și a performanței financiare și a rezultatului patrimonial aparținând Consiliului Județean Vâlcea. Acestea, în afara rolului pe care îl au ca instrumente de informare cu privire la rezultatul execuției bugetare, reprezintă în același timp și un mijloc de analiză a modului de utilizare a resurselor bugetare pentru îndeplinirea sarcinilor care revin instituției noastre.

În conformitate cu principiile contabilității, activul bilanțului cuprinde totalitatea mijloacelor aflate în folosința Consiliului Județean Vâlcea - componenta materială, pasivul fiind alcătuit din sursele din care s-au procurat aceste mijloace.

Principalele politici și metode contabile adoptate pentru întocmirea situațiilor financiare sunt următoarele:

- Toate operațiile economice și financiare se înregistrează în contabilitate pe baza documentelor justificative (prevăzute de lege pentru diferite operațiuni), documente care angajează răspunderea persoanelor care le-au întocmit, vizat și aprobat, precum și a celor care le-au înregistrat în contabilitate;
- Forma de înregistrare în contabilitate a operațiunilor economico - financiare este "maestru - șah", iar principalele registre și formulare care se utilizează sunt : registrul - jurnal, registrul - inventar, cartea mare, balanța de verificare;
- Situațiile financiare utilizate sunt:
 - *Bilanțul;*
 - *Contul de rezultat patrimonial;*
 - *Situația fluxurilor de trezorerie (cod 03 și cod 04)*
 - *Contul de execuție a bugetului local - Detalierea cheltuielilor;*
 - *Contul de execuție a bugetului instituțiilor publice și activitățile finanțate integral sau parțial din venituri proprii - Detalierea cheltuielilor;*
 - *Contul de execuție al împrumuturilor interne – Detalierea cheltuielilor;*
 - *Disponibil din mijloace cu destinația specială;*
 - *Plăți restante;*
 - *Situația activelor și datoriilor instituțiilor publice din administrația locală.*
- Evaluarea și înregistrarea în contabilitate a bunurilor la data intrării în patrimoniu se face la valoarea de intrare (valoarea contabilă), care se stabilește:

- la cost de achiziție - pentru bunuri procurate cu titlu oneros;
- la valoarea justă - pentru bunurile obținute cu titlu gratuit.
 - Activele fixe corporale și necorporale se prezintă în bilanț la valoarea netă. Amortizarea se calculează folosind metoda amortizării liniare. Valorificarea și scoaterea din funcțiune a activelor fixe se face respectând prevederile legale în vigoare.
 - Stocurile se înregistrează în contabilitate la costul de achiziție. Stocurile cuprind materiale și alte consumabile ce urmează să fie folosite în desfășurarea activității curente a instituției (furnituri de birou, materiale pentru întreținere și curățenie, materiale cu caracter funcțional, bonuri valorice pentru carburanți, alte bunuri cu caracter funcțional), pentru acestea întocmindu-se bonuri de consum, la momentul dării lor în folosință și înregistrându-se pe categorii de cheltuieli, pe capitole și articole bugetare.
 - Costul bunurilor de natura stocurilor se recunosc în momentul consumului acestora, cu excepția materialelor de natura obiectelor de inventar al căror cost se recunoaște în momentul scoaterii din folosință.
 - Creanțele înregistrate în contabilitate se regăsesc la valoarea nominală. Operațiunile privind încasările și plățile în valută aferente programelor cu finanțare nerambursabilă se înregistrează în contabilitate în lei, la cursul Infoeuro comunicat de Comisia Europeană pentru luna respectivă.
 - Datoriile se înregistrează în contabilitate la valoarea nominală, fiind împărțite în datorii pe termen scurt și datorii pe termen lung.
 - Capitalurile cuprind: fondurile bunurilor care aparțin domeniului public și privat al unităților administrativ - teritoriale, rezervele din reevaluare, rezultatul patrimonial și rezultatul reportat.
 - Rezultatul patrimonial se stabilește lunar prin închiderea conturilor de venituri și cheltuieli. La începutul exercițiului, soldul contului de rezultat patrimonial înregistrat la sfârșitul anului precedent se transferă asupra rezultatului reportat.
 - Reevaluarea activelor fixe se face la valoarea determinată pe baza metodelor și procedurilor de evaluare aprobate în conformitate cu reglementările legale.

La nivelul instituției noastre și instituțiilor subordate, operațiunile economico-financiare se înregistrează pe baza principiilor contabilității de drepturi și obligații (de angajamente), respectiv în momentul creării, transformării sau dispariției/anulării unei valori economice, a unei creanțe sau unei obligații.

În acest sens, se respectă procedurile privind cele patru faze ale execuției bugetare a cheltuielilor respectiv angajarea, lichidarea, ordonanțarea și plata cheltuielilor.

Modificarea politicilor contabile se va face doar dacă sunt cerute de lege, sau au ca rezultat informații mai relevante referitoare la activitatea Consiliului

Județean Vâlcea și a instituțiilor subordonate. Această modificare va fi menționată în notele explicative care însoțesc situațiile financiare.

La data de 31.12.2016, Consiliul Județean Vâlcea împreună cu unitățile subordonate a gestionat și utilizat bunuri corporale și necorporale necesare desfășurării activității, în valoare netă totală de 2.098.570.702 lei, astfel:

- lei -

| Nr. crt. | Denumire active fixe (valoare netă) | Valoare netă la începutul anului 2016 | Valoare netă la finele perioadei (31.12.2016) | Influențe % |
|----------|--|---------------------------------------|---|-------------|
| 1. | Active fixe necorporale (ct.2050000, ct. 2080000, 2330000) | 12.718.257 | 11.366.195 | -10,80 |
| 2. | Instalații tehnice, mijloace de transport, mobilier, aparatură birotică și alte active corporale (ct. 2130000, 2140000, 2310000) | 94.667.066 | 103.252.725 | 9,07 |
| 3. | Terenuri și clădiri (ct. 2110000, 2120000, 2310000) | 1.876.613.902 | 1.983.951.782 | 5,72 |
| | TOTAL | 1.983.999.225 | 2.098.570.702 | 5,77 |

Influența de 5,77% la finele anului 2016 este determinată de înregistrarea activelor fixe corporale și necorporale în curs de execuție achiziționate în cadrul proiectelor cu finanțare externă nerambursabilă și la obiectivele de investiții finanțate din bugetul local, bugetul creditelor interne și din bugetul instituțiilor finanțate parțial din venituri proprii.

Nivelul capitalurilor proprii este de 2.200.037.982 lei, în creștere față de începutul anului cu aproximativ 7,98 %, creșterea rezultând din scăderea datoriilor curente.

Datoriile curente înregistrează o scădere semnificativă datorată achitării datoriilor comerciale înregistrate la data de 01.01.2016, și a scăderii datoriilor din operațiuni cu fonduri de la buget.

Disponibilitățile bănești din conturile de trezorerie, cât și a celor din conturile instituțiilor de credit sunt în valoare de 61.042.031 lei.

Veniturile bugetului local al Consiliului Județean Vâlcea, în valoare de 269.819.583 lei, sunt realizate în proporție de 95,40% față de prevederile bugetare anuale, gradul de realizare datorându-se, îndeosebi, neîncasării veniturilor din cote defalcate a din impozitul pe venit, a veniturilor din cote defalcate din taxa pe valoare adăugată, calculate la nivelul județului Vâlcea de către Administrația Județeană a Finanțelor Publice.

Plățile totale efectuate pe capitele bugetare sunt în valoare de 260.322.569 lei, .

La data de 31.12.2016, următoarele instituții publice: Direcția Generală de Asistență Socială și Protecția Copilului Vâlcea, Centrul Județean de Resurse și Asistență Educațională Vâlcea, Centrul Școlar de Educație Incluzivă Băbeni,

Școala Profesională Specială Bistrița aveau constituite provizioane în valoare totală de 3.372.349 lei, reprezentând obligațiile care decurg din exigibilitatea hotărârilor judecătorești și a deciziilor instanțelor de judecată privind plata unor sume prevăzute în titluri executorii, având ca obiect acordarea de drepturi salariale personalului din cele patru instituții.

Situațiile financiare încheiate la data de 31.12.2016 au fost întocmite în conformitate cu:

- Planul de conturi general stabilit prin Normele metodologice privind organizarea și conducerea contabilității instituțiilor publice;
- Legii contabilității nr. 82/1991, republicată;
- Ordinul Ministrului finanțelor publice nr.1917/2005, privind aprobarea Normelor metodologice privind organizarea și conducerea contabilității instituțiilor publice, Planul de conturi pentru instituțiile publice și instrucțiunile de aplicare a acestuia, modificat și completat prin Ordinul Ministrului Finanțelor Publice nr. 2.021 din 17.12.2013 pentru modificarea și completarea Normelor metodologice privind organizarea și conducerea contabilității instituțiilor publice, Planul de conturi pentru instituțiile publice și instrucțiunile de aplicare a acestuia;
- Ordinul Ministrului finanțelor publice nr.1792/2002 pentru aprobarea Normelor metodologice privind angajarea, lichidarea, ordonanțarea și plata cheltuielilor instituțiilor publice, precum și organizarea, evidența și raportarea angajamentelor bugetare și legale;
- Ordinul Ministrului finanțelor publice nr.629/2009 pentru aprobarea Normelor metodologice privind întocmirea, semnarea, depunerea, componența și modul de completare a situațiilor financiare trimestriale ale instituțiilor publice în anul 2009, precum și modelele acestora;
- Ordin Ministrului finanțelor publice nr. 79/2010 pentru aprobarea Normelor metodologice privind întocmirea și depunerea situațiilor financiare ale instituțiilor publice la 31 decembrie 2009;
- Ordin Ministrului finanțelor publice nr. 980/2010 pentru aprobarea Normelor metodologice privind întocmirea și depunerea situațiilor financiare trimestriale ale instituțiilor publice, precum și a unor raportări financiare lunare în anul 2010;
- Ordin Ministrului finanțelor publice nr. 1865/2011 pentru aprobarea Normelor metodologice privind întocmirea și depunerea situațiilor financiare trimestriale ale instituțiilor publice, precum și a unor raportări financiare lunare în anul 2011;
- Ordin Ministrului finanțelor publice nr. 24/2012 pentru aprobarea Normelor metodologice privind întocmirea și depunerea situațiilor financiare ale instituțiilor publice la 31 decembrie 2011;
- Ordin Ministrului finanțelor publice nr. 71/2013 pentru aprobarea Normelor metodologice privind întocmirea și depunerea situațiilor financiare ale instituțiilor publice la 31 decembrie 2012;

- Ordinul Ministrului finanțelor publice nr. 505/12.04.2013 pentru aprobarea Normelor metodologice privind întocmirea și depunerea situațiilor financiare ale instituțiilor publice, precum și a unor raportări financiare lunare în anul 2013;
- Ordinul Ministrului finanțelor publice nr. 556/08.04.2014 pentru aprobarea Normelor metodologice privind întocmirea și depunerea situațiilor financiare ale instituțiilor publice, precum și a unor raportări financiare lunare în anul 2014;
- Ordinul Ministrului delegat pentru buget nr. 1400/2014 pentru completarea Normelor metodologice privind întocmirea și depunerea situațiilor financiare trimestriale ale instituțiilor publice, precum și a unor raportări financiare lunare în anul 2014, aprobate prin Ordinul ministrului delegat pentru buget nr. 556/2014 și pentru modificarea Normelor metodologice privind organizarea și conducerea contabilității instituțiilor publice, Planul de conturi pentru instituțiile publice și instrucțiunile de aplicare a acestuia, aprobate prin Ordinul ministrului finanțelor publice nr. 1.917/2005;
- Ordinul Ministrului finanțelor publice 191 din 31.01.2017 pentru aprobarea Normelor metodologice privind întocmirea și depunerea situațiilor financiare ale instituțiilor publice la 31 decembrie 2016, precum și pentru modificarea și completarea anexei nr.41 la Normele metodologice privind întocmirea și depunerea situațiilor financiare trimestriale ale instituțiilor publice, precum și a unor raportări financiare lunare în anul 2009, aprobate prin Ordinul ministrului finanțelor publice nr.629/2009.

DIRECTOR GENERAL

Vasilica Mazilu



| Prenume, Nume | Funcția | Semnătura | Data |
|--------------------------|--------------|--|------------|
| Întocmit Pădurețu Adrian | Șef Serviciu |  | 07.02.2016 |

CONSILIUL JUDEȚEAN VÂLCEA

RAPORT EXPLICATIV

la situațiile financiare încheiate la 31.12.2016

Situațiile financiare la 31.12.2016 au fost întocmite în conformitate cu prevederile Ordinului Ministrului finanțelor publice 191 din 31.01.2017 pentru aprobarea Normelor metodologice privind întocmirea și depunerea situațiilor financiare ale instituțiilor publice la 31 decembrie 2016, precum și pentru modificarea și completarea anexei nr.41 la Normele metodologice privind întocmirea și depunerea situațiilor financiare trimestriale ale instituțiilor publice, precum și a unor raportări financiare lunare în anul 2009, aprobate prin Ordinul ministrului finanțelor publice nr.629/2009.

BILANȚUL CONTABIL

Bilanțul contabil întocmit la 31.12.2016 a fost întocmit pe baza centralizării bilanțurilor instituțiilor publice finanțate integral sau parțial din bugetul local, precum și din venituri proprii.

Totalul activelor la 31.12.2016 este de 2.457.510.970 lei și cuprind:

A. active necurente, în sumă de **2.157.779.900 lei**, cu următoarele elemente:

- 11.366.195 lei active fixe necorporale și active fixe necorporale în curs de execuție;
- 103.252.725 lei, instalații tehnice, mijloace de transport, mobilier, aparatură birotică și alte active corporale;
- 1.983.951.782 lei, clădiri, terenuri și active fixe corporale în curs de execuție;
- 57.057.152 lei active financiare necurente (titluri de participare la capitalul social al unor societăți comerciale – 57.056.852 lei înregistrate la Consiliul Județean Vâlcea);
- 2.152.046 lei creanțe necurente, sume ce urmează a fi încasate după o perioadă mai mare de 1 an, din care:
 - 1.796.066 lei la Consiliul Județean Vâlcea;
 - 5.996 lei la D.G.A.S.P.C.Vâlcea;
 - 349.898 lei la Serviciul Public Județean de Pază Vâlcea;

- 86 lei la Camera Agricolă.

B. active curente, în sumă de 299.731.070 lei - cu următoarea componență:

- 31.669.586 lei, stocuri de materiale și obiecte de inventar din gestiunea Consiliului Județean Vâlcea și instituțiilor subordonate;
- 185.251.795 lei, creanțe din operațiuni comerciale, avansuri și alte decontări;
- 21.445.498 lei creanțe bugetare;
- 288.160 lei creanțe din operațiuni cu fonduri externe nerambursabile,
- 61.042.031 lei disponibilul din conturi de trezorerie și bănci comerciale, cât și alte valori;
- 34.000 lei cheltuieli în avans

Totalul datoriilor însumează 257.472.988 lei, din care:

- 54.010.328 lei, *sume necurente de plată*, reprezentând:
 - 3.372.349 lei provizioane necurente înregistrate pe baza hotărârilor judecătorești rămase definitive și irevocabile referitoare la plata drepturilor salariale;
 - 72.942 lei garanții materiale;
 - 50.565.037 lei împrumut pe termen lung la Consiliul Județean Vâlcea;
- 203.462.660 lei *datorii curente, ce urmează a fi plătite într-o perioadă de până la un an*, din care:
 - 177.948.317 lei *datorii comerciale, avansuri și alte decontări*;
 - 7.236.712 lei, datorii către bugete, reprezentând contribuții aferente salariilor, impozitul pe venituri din salarii și din alte drepturi la Consiliul Județean Vâlcea și instituțiile subordonate;
 - 322.167 lei împrumuturi pe termen lung;
 - 10.095.762 lei salariile datorate angajaților;
 - 7.617.282 lei alte drepturi cuvenite altor categorii de persoane;
 - 242.420 lei venituri în avans.

Activele nete înregistrate la data de 31 decembrie 2016 sunt de 2.200.037.982 lei și reprezintă capitalurile proprii ale județului, care se compun din 1.614.627.759 lei rezerve și fonduri, 506.378.724 lei rezultatul reportat și 79.031.499 lei rezultatul patrimonial excedentar al exercițiului.

CONTUL DE REZULTAT PATRIMONIAL

La 31.12.2016, contul de rezultat patrimonial al Județului Vâlcea cuprinde **venituri totale de 491.817.326 lei**, din care:

- 491.815.224 lei venituri operaționale;
- 403 lei venituri financiare;
- 1.699 lei venituri extraordinare;

și **cheltuieli totale de 412.577.398 lei**, din care:

- 410.589.761 lei cheltuieli operaționale;
- 1.987.637 lei cheltuieli financiare.

Rezultatul patrimonial la 31 decembrie 2016, înregistrează un excedent de **79.239.928 lei**, diferența față de rezultatul patrimonial al exercițiului din formularul de bilanț fiind reprezentată de finanțarea din bugetul de stat a unităților de învățământ preuniversitar (208.429 lei).

FLUXURI DE TREZORERIE

Situața privind fluxul de trezorerie cod 03 prezintă fluctuațiile și soldurile conturilor de disponibilități, care, la 31.12.2016, sunt de 59.502.5883 lei.

Fluxurile prezentate în situația cod 04, la sfârșitul perioadei de raportare, cuprind mișcările și soldurile conturilor de disponibilități din bănci ale Consiliului Județean Vâlcea și ale unităților subordonate, pentru garanțiile materiale precum și cofinanțarea proiectelor din finanțarea externă în derulare la Consiliul Județean Vâlcea și unitățile subordonate. Acestea însumează 876.989 lei.

CONTUL DE EXECUȚIE AL BUGETULUI LOCAL

La data de 31.12.2016 au fost încasate **venituri** în valoare totală de **269.819.583 lei**, din care:

- 46.865.275 lei cote și sume defalcate din impozitul pe venit;

92.238.449 lei sume defalcate din TVA;
933.162 lei taxe pe utilizarea bunurilor;
968.638 lei venituri din proprietate;
19.924 lei venituri din prestări servicii și alte activități;
1.272.890 lei diverse venituri;
12.589 lei amenzi, penalizări, confiscări;
950 lei donații;
1.521 lei venituri din valorificarea unor bunuri;
109.335.444 lei subvenții de la bugetul de stat;
18.170.741 lei fonduri europene pentru finanțarea proiectelor.

Plățile au fost de **260.322.569 lei**, detaliate după cum urmează:

- **Capitolul 51.02** - Autorități executive 12.020.220 lei;
- **Capitolul 54.02** - Alte servicii publice generale – 1.760.163 lei;
- **Capitolul 55.02** – Tranzacții privind datoria publică și împrumuturile – 2.186.166 lei;
- **Capitolul 60.02** - Apărare Națională – 391.255 lei (Centrul Militar Județean Vâlcea);
- **Capitolul 61.02** - Ordine publică și siguranță națională, respectiv Inspectoratul Județean de Protecție Civilă "General Magheru" Vâlcea – 208.313;
- **Capitolul 65.02** - Învățământ – 17.104.954 lei (învățământ special și învățământ preșcolar și școlar);
- **Capitolul 66.02** - Sănătate – 5.792.707 lei;
- **Capitolul 67.02** - Cultură și religie – 18.411.336 lei;
- **Capitolul 68.02** - Asistență socială – 142.790.604 lei;
- **Capitolul 74.02** – Protecția Mediului – 15.486.636 lei;
- **Capitolul 81.02** – Combustibili și energie – 2.805.173 lei;
- **Capitolul 83.02** - Agricultură - 924.874 lei ;
- **Capitolul 84.02** - Transporturi - 37.432.102 lei;
- **Capitolul 87.02** - Alte acțiuni economice – 3.008.066 lei .

Pentru anul 2015 a fost înregistrat un excedent al bugetului local în sumă de 9.497.014 lei.

CONTUL DE EXECUȚIE A BUGETULUI INSTITUȚIILOR PUBLICHE FINANȚATE DIN VENITURI PROPRII ȘI SUBVENȚII

Unitățile finanțate parțial din bugetul local al județului sunt:

- Muzeul Județean "Aurelian Sacerdoțeanu" Vâlcea,
- Memorialul Nicolae Bălcescu,
- Școala de Arte și Meserii Rm.Vâlcea,
- Centrul de Conservare și Valorificare a Tradiției Populare Vâlcea,
- Teatrul "Anton Pann" Vâlcea,
- Direcția Județeană de Evidență a Persoanelor Vâlcea,
- Centrul de Asistență Medico - Socială Lădești,
- Serviciul Public Județean pentru Protecția Plantelor Vâlcea,
- Camera Agricolă Județeană Vâlcea,
- Serviciul Public Județean de Pază Vâlcea,
- Spitalul Județean de Urgență Vâlcea,
- Spitalul de Pneumoftiziologie "Constantin Anastasatu" Mihăești,
- Spitalul de Psihiatrie Drăgoești.

Veniturile totale încasate sunt de **162.146.953** lei, din care:

- 148.759.414 lei venituri din prestări servicii și din alte activități;
- 92.002 lei venituri din proprietate;
- 13.295.537 lei, subvenții din bugetul local al județului Vâlcea și de la alte administrații.

Plățile totale efectuate sunt **159.638.465** lei, din care:

- 865.027 lei s-au efectuat la Direcția Județeană de Evidența Persoanelor Vâlcea;
- 1.911.356 lei la Serviciul Public Județean de Pază Vâlcea;
- 146.507.804 lei, plăți efectuate în domeniul sănătății din care: 509.517 lei Centrul Medico-Social Lădești, 145.998.287 lei la Spitalul Județean de Urgență Vâlcea, Spitalul de Pneumoftiziologie "Constantin Anastasatu" Mihăești și Spitalul Psihiatrie Drăgoești;
- 7.189.067 lei, reprezintă plăți efectuate de către unitățile de cultură de interes județean, astfel:
 - Muzeul Județean "Aurelian Sacerdoțeanu" Vâlcea și Memorialul Nicolae Bălcescu – 3.287.809 lei,
 - Școala de Arte și Meserii Rm.Vâlcea – 1.039.026 lei,
 - Centrul de Conservare și Valorificare a Tradiției Populare Vâlcea – 867.406 lei,

- Teatrul "Anton Pann" Vâlcea – 1.994.826 lei;
- 1.893.187 lei plăți pentru asistență socială – la Centrul Medico - Social Lădești;
- 673.117 lei la Serviciul Public Județean pentru Protecția Plantelor Vâlcea;
- 598.907 lei la Camera Agricolă Județeană Vâlcea.

La data de 31.12.2016, contul de execuție a bugetului instituțiilor publice finanțate din venituri proprii și subvenții a înregistrat un excedent de 2.508.488 lei.

CONTUL DE EXECUȚIE AL ÎMPRUMUTURILOR INTERNE

În anul 2016 creditele contractate de la Ministerul Finanțelor, în baza OUG nr.2/2015 pentru modificarea și completarea unor acte normative, precum și alte măsuri în vederea asigurării prefinanțării și /sau cofinanțării proiectelor finanțate din fonduri externe nerambursabile din perioada de programare 2007-2013, au fost finanțate următoarele proiecte:

-„Reabilitarea Spitalului Județean de Urgență Vâlcea ”, în valoare de 78.130 lei;

-„Sistem de management integrat al deșeurilor solide în județul Vâlcea ”, în valoare de 4.451.260 lei;

-„Reabilitarea sistemului de termoficare urbană la nivelul municipiului Râmnicu Vâlcea în scopul conformării la legislația de mediu , etapa I ”, în valoare de 861.000 lei;

-„Mirajul Oltului - Extinderea infrastructurii turistice de agrement a stațiunii Călimănești Călimănești ”, în valoare de 1.178.770 lei.

În perioada 01.01.-31.12.2016, pentru decontarea lucrărilor executate la proiectele menționate au fost trase și utilizate sume în valoare de 6.340.431 lei, din care:

-4.451.260 lei pentru „Sistem de management integrat al deșeurilor solide în județul Vâlcea ”;

-710.425 lei pentru „Reabilitarea sistemului de termoficare urbană la nivelul municipiului Râmnicu Vâlcea în scopul conformării la legislația de mediu , etapa I ”;

-1.178.746 lei pentru „Mirajul Oltului - Extinderea infrastructurii turistice de agrement a stațiunii Călimănești Călimănești ”.

PLĂȚI RESTANTE

Plățile restante, înregistrate la 31.12.2016, de unitățile bugetului local al Consiliului Județean Vâlcea, sunt de **1.166.016 lei**, din care:

➤ **Bugetul local – 632.888 lei:**

Consiliul Județean Vâlcea 632.888 lei la secțiunea dezvoltare – furnizori lucrări de investiții –SMIDS Vâlcea-construire stații sortare, asistență tehnică, din care 632.888 lei, plăți restante aferente fondurilor externe nerambursabile postaderare.

➤ **Bugetul instituțiilor finanțate din venituri proprii – 506.820 lei**

Spitalul Județean de Urgență Vâlcea 506.820 lei, din care:

- 35.852 lei bunuri și servicii pentru întreținere și funcționare (furnituri birou, mat.curățenie, alte bunuri și serv. cu caracter funcțional),
- 19.900 lei hrană,
- 451.068 lei medicamente, materiale sanitare, reactivi, dezinfectanți, din care 421.525 lei, plăți restante aferente programelor naționale.

➤ **Bugetul instituțiilor finanțate parțial din venituri proprii – 26.308 lei,**

Serviciul Public Județean pentru Protecția Plantelor Vâlcea 4.150 lei furnizori bunuri și servicii pentru întreținere și funcționare.

Muzeul Județean "Aurelian Sacerdoțeanu" Vâlcea 22.158 lei furnizori bunuri și servicii pentru întreținere și funcționare, chirii.

Bilanțul contabil, contul de rezultat patrimonial precum și conturile de execuție ale bugetelor instituțiilor publice și activităților finanțate integral din venituri proprii, contul de execuție a bugetului instituțiilor finanțate din venituri proprii și subvenții, cât și contul de execuție al împrumuturilor interne, la data de 31.12.2016 au fost întocmite pe baza bilanțurilor, conturilor de execuție și anexelor elaborate de instituțiile publice de interes județean, precum și de aparatul propriu al Consiliului Județean Vâlcea în conformitate cu prevederile Ordinului Ministrului finanțelor publice 191 din 31.01.2017 pentru aprobarea Normelor metodologice privind întocmirea și depunerea situațiilor financiare ale instituțiilor publice la 31 decembrie 2016, precum și pentru modificarea și completarea anexei nr.41 la Normele metodologice privind întocmirea și depunerea situațiilor financiare trimestriale ale instituțiilor publice, precum și a unor raportări financiare lunare în anul 2009, aprobate prin Ordinul ministrului finanțelor publice nr.629/2009.

DIRECTOR GENERAL

Vasilica Mazilu
Vasilica Mazilu



| Prenume, Nume | Funcția | Semnătura | Data |
|--------------------------|--------------|--------------------|------------|
| Întocmit Pădurețu Adrian | Șef Serviciu | <i>[Signature]</i> | 07.02.2017 |

BILANT
31 DECEMBRIE 2016

pag.: 1 - lei -

| COD | DENUMIRE INDICATORI | SOLD LA INCEPUTUL PERIOADEI | SOLD LA SFARSITUL PERIOADEI |
|--------|--|-----------------------------------|-----------------------------------|
| 01003 | 1.Active fixe necorporale (ct.2030000+2050000+2060000+2080100+2080200+2330000-2800300-2800500-2800800-2900400-2900500-2900800-2930100*) | 12.718.257 | 11.366.195 |
| 01004 | 2.Instalatii tehnice, mijloace de transport, animale, plantatii, mobilier, aparatura birotica si alte active corporale (ct.2130100+2130200+2130300+2130400+2140000+2310000-2810300-2810400-2910300-2910400-2930200*) | 94.667.066 | 103.252.725 |
| 01005 | 3.Terenuri si cladiri (ct.2110100+2110200+2120101+2120102+2120201+2120301+2120401+2120501+2120601+2120901+2310000-2810100-2810200-2910100-2910200-2930200) | 1.876.613.902 | 1.983.951.782 |
| 01007 | 5.Active financiare necurente (investitii pe termen lung) peste un an (ct.2600100+2600200+2600300+2650000+2670201+2670202+2670203+2670204+2670205+2670208-2960101-2960102-2960103-2960200), din care: | 56.556.852 | 57.057.152 |
| 01008 | Titluri de participare (ct.2600100+2600200+2600300-2960101-2960102-2960103) | 56.556.852 | 57.056.852 |
| 01009 | 6.Creante necurente - sume ce urmeaza a fi incasate dupa o perioada mai mare de un an (ct.4110201+4110208+4130200+4280202+4610201+4610209-4910200-4960200) din care: | 1.821.693 | 2.152.046 |
| 01010 | Creante comerciale necurente - sume ce urmeaza a fi incasate dupa o perioada mai mare de un an (ct.4110201+4110208+4130200+4610201-4910200-4960200) | 32.563 | 2.145.964 |
| 01015 | 7.TOTAL ACTIVE NECURENTE (rd.03+04+05+06+07+09) | 2.042.377.770 | 2.157.779.900 |
| 01019 | 1.Stocuri (ct.3010000+3020100+3020200+3020300+3020400+3020500+3020600+3020700+3020800+3020900+3030100+3030200+3040100+3040200+3050100+3050200+3070000+3090000+3310000+3320000+3410000+3450000+3460000+3470000+3490000+3510100+3510200+3540100+3540500+3540600+3560000+3570000+3580000+3590000+3610000+3710000+3810000+/-3480000+/-3780000-3910000-3920100-3920200-3930000-3940100-3940500-3940600-3950100-3950200-3950300-3950400-3950600-3950700-3950800-3960000-3970000-3980000-4420803) | 26.795.324 | 31.669.586 |
| 01021 | Creante din operatiuni comerciale, avansuri si alte decontari (ct.2320000+2340000+4090101+4090102+4110101+4110108+4130100+4180000+4250000+4280102+4610101+4610109+4730109**+4810101+4810102+4810103+4810200+4810300+4810900+4820000+4830000+4890101+4890301-4910100-4960100+5120800) din care: | 98.748.539 | 185.251.795 |
| 01022 | Creante comerciale si avansuri (ct.2320000+2340000+4090101+4090102+4110101+4110108+4130100+4180000+4610101-4910100-4960100),din care: | 15.372.927 | 22.213.241 |
| 010221 | Avansuri acordate(ct.2320000+2340000+4090101+4090102) | 1.904.285 | |
| 01023 | Creante bugetare (ct.4310100**+4310200**+4310300**+4310400**+4310500**+4310700**+4370100**+4370200**+4370300**+4420400+4420800**+4420802+4440000**+4460000**+4460100**+4460200**+4480200+4610102+4610104+4630000+4640000+4650100+4650200+4660401+4660402+4660500+4660900+4810101**+4810102**+4810103**+4810900**+4820000** -4970000), din care: | 17.159.297 | 21.445.498 |
| 01024 | Creantele bugetului general consolidat (ct.4630000+4640000+4650100+ | | |

| COD | DENUMIRE INDICATORI | SOLD LA INCEPUTUL PERIOADEI | SOLD LA SFARSITUL PERIOADEI |
|--------|--|-----------------------------|-----------------------------|
| 01025 | 4650200+4660401+4660402+4660500+4660900-4970000) Creante din operatiuni cu fonduri externe nerambursabile si fonduri de la buget (ct.4500100+4500300+4500501+4500502+4500503+4500504+4500505+4500700+4510100+4510300+4510500+4530100+4540100+4540301+4540302+4540501+4540502+4540503+4540504+4550100+4550301+4550302+4550303+4560100+4560303+4560309+4570100+4570201+4570202+4570203+4570205+4570206+4570209+4570301+4570302+4570309+4580100+4580301+4580302+4610103+4730103***+4740000+4760000), din care: | 17.096.264 | 21.365.802 |
| 01030 | Total creante curente (rd.21+23+25+27) | 39.341.772 | 288.160 |
| 01033 | Conturi la trezorerie, casa in lei. (ct.5100000+5120101+5120501+5130101+5130301+5130302+5140101+5140301+5140302+5150101+5150103+5150301+5150500+5150600+5160101+5160301+5160302+5170101+5170301+5170302+5200100+5210100+5210300+5230000+5250101+5250102+5250301+5250302+5250400+5260000+5270000+5280000+5290101+5290201+5290301+5290400+5290901+5310101+5500101+5520000+5550101+5550400+5570101+5580101+5580201+5590101+5600101+5600300+5600401+5610101+5610300+5620101+5620300+5620401+5710100+5710300+5710400+5740101+5740102+5740301+5740302+5740400+5750100+5750300+5750400-7700000) | 155.249.608 | 206.985.453 |
| 010331 | Dobanda de incasat,alte valori,avansuri de trezorerie (ct.5180701+5320100+5320200+5320300+5320400+5320500+5320600+5320800+5420100) | 48.298.633 | 59.502.588 |
| 01035 | Conturi la institutii de credit, BNR, casa in valuta (ct.5110101+5110102+5120102+5120402+5120502+5130102+5130202+5140102+5140202+5150102+5150202+5150302+5160102+5160202+5170102+5170202+5290102+5290202+5290302+5290902+5310402+5410102+5410202+5500102+5550102+5550202+5570202+5580102+5580202+5580302+5580303+5590102+5590202+5600102+5600103+5600402+5610102+5610103+5620102+5620103+5620402) | 665.806 | 662.454 |
| 01040 | Total disponibilitati si alte valori (rd.33+33.1+35+35.1) | 853.110 | 876.989 |
| 01042 | 6.Cheltuieli in avans (ct.4710000) | 49.817.549 | 61.042.031 |
| 01045 | 7.TOTAL ACTIVE CURENTE (rd.19+30+31+40+41+41.1+42) | 13.665 | 34.000 |
| 01046 | 8.TOTAL ACTIVE (rd.15+45) | 231.876.146 | 299.731.070 |
| 01052 | 1.Sume necurente - sume ce urmeaza a fi platite dupa o perioada mai mare de un an (ct.2690200+4010200+4030200+4040200+4050200+4280201+4620201+4620209+5090000), din care: | 2.274.253.916 | 2.457.510.970 |
| 01053 | Datorii comerciale (ct.4010200+4030200+4040200+4050200+4620201) | 46.312 | 72.942 |
| 01054 | 2.Imprumuturi pe termen lung (ct.1610200+1620200+1630200+1640200+1650200+1660201+1660202+1660203+1660204+1670201+1670202+1670203+1670208+1670209-1690200) | 3.962 | 4.024 |
| 01055 | 3.Provizioane (ct.1510201+1510202+1510203+1510204+1510208) | 21.848.394 | 50.565.037 |
| 01058 | TOTAL DATORII NECURENTE (rd.52+54+55) | 1.528.241 | 3.372.349 |
| 01060 | 1.Datorii comerciale, avansuri si alte decontari (ct.2690100+4010100+4030100+4040100+4050100+4080000+4190000+4620101+4620109+4730109+4810101+4810102+4810103+4810200+4810300+4810900+4820000+4830000+4890201+5090000+5120800), din care: | 23.422.947 | 54.010.328 |
| 010601 | Decontari privind incheiere executiei bugetului de stat din anul curent (ct.4890201) | 151.982.787 | 177.948.317 |
| 01061 | Datorii comerciale si avansuri (ct.4010100+4030100+4040100+4050100+4080000+4190000+4620101), din care: | 196.000 | 208.429 |
| 01062 | 2.Datorii catre bugete (ct.4310100+4310200+4310300+4310400+4310500+ | 13.490.173 | 9.914.497 |

| COD | DENUMIRE INDICATORI | SOLD LA INCEPUTUL PERIOADEI | SOLD LA SFARSITUL PERIOADEI |
|--------|---|-----------------------------|-----------------------------|
| 010631 | 4310700+4370100+4370200+4370300+4400000+4410000+4420300+4420801+4440000+4460000+4460100+4460200+4480100+4550501+4550502+4550503+4620109+4670100+4670200+4670300+4670400+4670500+4670900+4730109+4810900+4820000),din care: Contributii sociale (ct.4310100+4310200+4310300+4310400+4310500+4310700+4370100+4370200+4370300) | 5.380.144 3.595.078 | 7.236.712 5.109.760 ✓ |
| 01065 | 3.Datorii din operatiuni cu Fonduri externe nerambursabile si fonduri de la buget,alte datorii catre alte organisme internationale (ct.4500200+4500400+4500600+4510200+4510401+4540402+4540409+4510601+4510602+4510603+4510605+4510606+4510609+4520100+4520200+4530200+4540200+4540401+4540402+4540601+4540602+4540603+4550200+4550401+4550402+4550403+4550404+4560400+4580401+4580402+4580501+4580502+4590000+4620103+4730103+4760000) | 39.053.612 | |
| 01071 | 5.Imprumuturi pe termen lung - sume ce urmeaza a fi platite in cursul exercitiului curent (ct.1610100+1620100+1630100+1640100+1650100+1660101+1660102+1660103+1660104+1670101+1670102+1670103+1670108+1670109+1680100+1680200+1680300+1680400+1680500+1680701+1680702+1680703+1680708+1680709-1690100) | 1.818.380 | 322.167 |
| 01072 | 6.Salariile angajatilor (ct.4210000+4230000+4260000+4270100+4270300+4280101) | 7.769.687 | 10.095.762 ✓ |
| 01073 | 7.Alte drepturi convenite altor categorii de persoane (pensii, indemnizatii de somaj, burse) (ct.4220100+4220200+4240000+4260000+4270200+4270300+4290000+4380000), din care: | 7.300.314 | 7.617.282 ✓ |
| 01074 | 8.Venituri in avans (ct.4720000) | 251.556 | 242.420 |
| 01078 | 10.TOTAL DATORII CURENTE (rd.60+62+65+70+71+72+73+74+75) | 213.556.480 | 203.462.660 |
| 01079 | 11.TOTAL DATORII (rd.58+78) | 236.979.427 | 257.472.988 |
| 01080 | 12.ACTIVE NETE = TOTAL ACTIVE - TOTAL DATORII = CAPITALURI PROPRII (rd.80=rd.46-79=rd.90) | 2.037.274.489 | 2.200.037.982 |
| 01084 | 1.Rezerve, fonduri (ct.1000000+1010000+1020101+1020102+1020103+1030000+ 1040101+1040102+1040103+1050100+1050200+1050300+1050400+1050500+1060000+1320000+1330000+1390100) | 1.459.069.113 | 1.614.627.759 |
| 01085 | 2.Rezultatul reportat (ct.1170000-sold creditor) | 290.643.205 | 506.378.724 |
| 01087 | 4.Rezultatul patrimonial al exercitiului (ct.1210000-sold creditor) | 287.562.171 | 79.031.499 |
| 01090 | 6.TOTAL CAPITALURI PROPRII (rd.84+85-86+87-88) | 2.037.274.489 | 2.200.037.982 |

Conducatorul institutiei

Conducatorul compartimentului
financiar- contabil


CONTUL DE REZULTAT PATRIMONIAL

31 DECEMBRIE 2016

pag.: 1 - lei -

| COD | DENUMIRE INDICATORI | An precedent | An curent |
|--------|---|--------------|-------------|
| 02002 | 1.Venituri din impozite, taxe, contributiile de asigurari si alte venituri ale bugetelor (ct.7300100+7300200+7310100+7310200+7320100+7330000+7340000+7350100+7350200+7350300+7350400+7350500+7350600+7360100+7390000+7450100+7450200+7450300+7450400+7450500+7450900+7460100+7460200+7460300+7460900) | 160.306.236 | 140.036.887 |
| 02003 | 2.Venituri din activitati economice (ct.7210000+7220000+7510100+7510200+/-7090000) | 113.334.661 | 131.269.773 |
| 02004 | 3.Finantari, subventii, transferuri, alocatii bugetare cu destinatie speciala (ct.7510500+7710000+7720100+7720200+7740100+7740200+7750000+7760000+7780000+7790101+7790109) | 347.929.070 | 201.940.267 |
| 02005 | 4.A lte venituri operationale (ct.7140000+7180000+7500000++7510300+7510400+7810200+7810300+7810401+7810402+7770000) | 7.733.776 | 18.568.297 |
| 02006 | TOTAL VENITURI OPERATIONALE (rd.02+03+04+05) | 629.303.743 | 491.815.224 |
| 02008 | 1.Salarii si contributiile sociale aferente angajatilor (ct.6410000+6420000+6450100+6450200+6450300+6450400+6450500+6450600+6450800+6460000+6470000) | 133.124.967 | 167.644.956 |
| 02009 | 2.Subventii si transferuri (ct.6700000+6710000+6720000+6730000+6740000+6750000+6760000+6770000+6780000+6790000) | 114.655.590 | 122.277.536 |
| 02010 | 3.Stocuri, consumabile, lucrari si servicii executate de terti (ct.6010000+6020100+6020200+6020300+6020400+6020500+6020600+6020700+6020800+6020900+6030000+6060000+6070000+6080000+6090000+6100000+6110000+6120000+6130000+6140000+6220000+6230000+6240100+6240200+6260000+6270000+6280000+6290100) | 82.736.139 | 77.950.682 |
| 02011 | 4.Cheltuieli de capital, amortizari si provizioane (ct.6290200+6810100+6810200+6810300+6810401+6810402+6820101+6820109+6820200+6890100+6890200) | 9.357.380 | 41.205.576 |
| 02012 | 5. Alte cheltuieli operationale (ct.6350000+6350100+6540000+6580101+6580109) | 176.983 | 1.511.011 |
| 02013 | TOTAL CHELTUIELI OPERATIONALE (rd.08+09+10+11+12) | 340.051.059 | 410.589.761 |
| 02015 | - EXCEDENT (rd.06-rd.13) | 289.252.684 | 81.225.463 |
| 02017 | IV.VENITURI FINA NCIA RE (ct.7630000+7640000+7650100+7650200+7660000+7670000+7680000+7690000+7860300+7860400) | 826 | 403 |
| 02018 | V. CHELTUIELI FINA NCIA RE (ct.6630000+6640000+6650100+6650200+6660000+6670000+6680000+6690000+6860300+6860400+6860800) | 1.191.609 | 1.987.637 |
| 02021 | - DEFICIT (rd.18-rd.17) | 1.190.783 | 1.987.234 |
| 02023 | - EXCEDENT (rd.15+20-16-21) | 288.061.901 | 79.238.229 |
| 02025 | VIII. VENITURI EXTRA ORDINARE (ct.7910000) | 6.391 | 1.699 |
| 02026 | IX. CHELTUIELI EXTRAORDINARE (ct.6900000+6910000) | 310.121 | |
| 02028 | - EXCEDENT (rd.25-rd.26) | | 1.699 |
| 02029 | - DEFICIT (rd.26-rd.25) | 303.730 | |
| 020292 | - EXCEDENT (rd.23+28-24-29) | 287.758.171 | 79.239.928 |
| 02031 | - EXCEDENT (rd.29.2-29.4) | 287.758.171 | 79.239.928 |

Conducatorul institutiei



Conducatorul compartimentului
financiar-contabil

SITUATIA FLUXURILOR DE TREZORERIE

30.12.2016

la Anexa 3

| | Cod rand | TOTAL | 5311 CASA | Buget de stat ct 5200100/7700000 | Buget local ct 5210100/7700000 | Buget asigurab sociale de stat 52550101 + 5250102/7700000 | Buget asigurari pentru somaj 5740101/7700000 | Buget Fond unic de asigurari soc de sanatate ct 5710100/7700000 | Buget Fond pentru mediu 5750100/7700000 | Buget bugetarea stabiului 5240100/7700000 | Buget instituti publice finantate din venituri publice si subventii 5610100/7700000 | Buget instituti publice finantate din venituri publice si subventii 5610100/7700000 | Buget imprumuturi interne si externe 5130301+5130302+5140301+5140301 | TOTAL | 5078 IID | 5008 CJ | 5062 sp jud | 5006 DGSAPC | 5006 LB | 5006 sp drag | 5006 sp dragoe | 5006 conduta sp | 5006 CSEI | 5032 | 50062 sp mihaesti | |
|---|----------|-------------|-----------|----------------------------------|--------------------------------|---|--|---|---|---|---|---|--|------------|-----------|---------|-------------|-------------|---------|--------------|----------------|-----------------|-----------|------|-------------------|---------|
| A | 8 | 1 | 2 | 3 | 4 | 5 | | | | | 10 | 11 | 12 | 13 | 15 | 16 | 17 | | 18 | 19 | 20 | 21 | | 22 | 23 | |
| NUMERAR DIN ACTIVITATEA OPERATICA | 1 | | | | | | | | | | | | | | | | | | | | | | | | | |
| INCASARI | 2 | 458 609 112 | 9 718 282 | | 269 818 062 | | | | | | 150 418 130 | 11 728 822 | | 13 930 271 | 2 995 545 | 200 016 | 40 178 | 491 691 | 242 508 | 9 928 | | 10 480 | | 296 | 2 000 368 | 80 |
| PLATI | 3 | 387 024 477 | 9 718 282 | 208 429 | 216 060 520 | | | | | | 147 041 224 | 11 197 790 | | 0 | 3 006 681 | | 43 745 | 612 446 | 320 385 | 10 389 | | 7 009 | | 296 | 2 000 368 | 12 023 |
| 1 Numerar net din activ. Operationala(rd.02) | 4 | 71 584 635 | 0 | -208 429 | 53 757 542 | 0 | 0 | 0 | 0 | 0 | 3 376 906 | 531 032 | 0 | 13 930 271 | -11 116 | 200 016 | -3 567 | -120 755 | -77 877 | -461 | 0 | 3 471 | 0 | 0 | 0 | -11 943 |
| NUMERAR DIN ACTIV. DE INVESTITII | 5 | | | | | | | | | | | | | | | | | | | | | | | | | |
| INCASARI | 6 | 1 521 | | | 1 521 | | | | | | | | | | | | | | | | | | | | | |
| PLATI | 7 | 38 102 668 | | | 30 362 787 | | | | | | 868 418 | 531 032 | | 6 340 431 | | | | | | | | | | | | |
| 3 Numerar net din activ. Operationala(rd.06) | 8 | -38 101 147 | 0 | 0 | -30 361 266 | 0 | 0 | 0 | 0 | 0 | -868 418 | -531 032 | 0 | -6 340 431 | 0 | 0 | 0 | 0 | 0 | 0 | 0 | 0 | 0 | 0 | 0 | 0 |
| NUMERAR DIN ACTIVITATEA DE FINAN | 9 | | | | | | | | | | | | | | | | | | | | | | | | | |
| INCASARI | 10 | 0 | | | | | | | | | | | | | | | | | | | | | | | | |
| PLATI | 11 | 13 899 282 | | | 13 899 282 | | | | | | | | | | | | | | | | | | | | | |
| 3 Numerar net din activ.de finantare(rd.10-12) | 12 | -13 899 282 | 0 | 0 | -13 899 282 | 0 | 0 | 0 | 0 | 0 | 0 | 0 | 0 | 0 | 0 | 0 | 0 | 0 | 0 | 0 | 0 | 0 | 0 | 0 | 0 | 0 |
| CRESTEREA(DESCRESTEREA) NETA | | | | | | | | | | | | | | | | | | | | | | | | | | |
| E NUMERAR SI ECHIVALENT DE | | | | | | | | | | | | | | | | | | | | | | | | | | |
| NUMERAR (rd.04+rd.08+rd12) | 13 | 19 584 226 | 0 | -208 429 | -9 497 014 | 0 | 0 | 0 | 0 | 0 | 2 508 488 | 0 | 0 | 7 589 840 | -11 116 | 200 016 | -3 567 | -120 755 | -77 877 | -461 | 0 | 3 471 | 0 | 0 | 0 | -11 943 |
| NUMERAR SI ECHIVALENT DE | | | | | | | | | | | | | | | | | | | | | | | | | | |
| NUMERAR LA INCEPUTUL ANULUI | 14 | 48 298 633 | | | 37 689 448 | | | | | | 1 584 570 | 153 | | 8 380 271 | 844 193 | 15 869 | 166 185 | 209 603 | 208 870 | 461 | | 1 007 | 57 | | | 42 141 |
| sume recuperate din excedentul anului prec | 14.1 | 10 513 793 | | | 10 005 579 | | | | | | 508 214 | | | | | | | | | | | | | | | |
| sume utilizate din excedentul anului prec | 14.2 | 10 513 793 | | | 10 005 579 | | | | | | 508 214 | | | | | | | | | | | | | | | |
| sume utilizate din disponibiliti neutilizate la | 14.3 | 8 380 271 | x | x | x | x | x | x | x | x | x | x | | 8 380 271 | | | | | | | | | | | | |
| NUMERAR SI ECHIVALENT DE | | | | | | | | | | | | | | | | | | | | | | | | | | |
| NUMERAR LA SFARSITUL PERIOADEI | 15 | 59 502 588 | 0 | -208 429 | 47 186 480 | 0 | 0 | 0 | 0 | 0 | 4 093 058 | 153 | 0 | 7 589 840 | 633 077 | 215 885 | 182 618 | 86 848 | 130 993 | 0 | 0 | 4 478 | 57 | 0 | 0 | 30 198 |
| rd.13+rd.14), din care: (sold final) | | | | | | | | | | | | | | | | | | | | | | | | | | |

Viza trezorerie

CONDUCATORUL INSTITUTIEI
SESEDINTE CONSTANTIN RADULESCU

Conducatorul compartimentului
financiar contabil,
Dir.Gen. Vasilica Mazilu

58 netii 22984096
56 inv 14416943



(Handwritten signature)

SITUAȚIA FLUXURILOR DE TREZORERIE
la data de 31 DECEMBRIE 2016

Anexa 2 la normele metodologice
(Anexa 3 la situațiile financiare)

- lei -

| DENUMIREA INDICATORILOR | Cod rand | TOTAL | CASA ct. 5310101 | Buget de stat *) ct. 5200100/7700000 | Buget local ct. 5210100/7700000 | Buget asigurari sociale de stat ct. 5250101+5250102/7700000 | Buget asigurari pentru somaj ct. 5740101+5740102/7700000 | Buget Fond național unic de asigurari sociale de saătăate ct. 5710100/7700000 | Buget Fond pentru mediu ct. 5750100/7700000 | Buget trezoreria statului ct. 5240100/7700000 | Buget instituti publice finanțate integral din venituri proprii ct. 5600101/7700000 | Buget instituti publice finanțate din venituri proprii si subvenții ct. 5610100/7700000 | Buget activității finanțate din venituri proprii si buget activității de privatizare ct. 5620101/7700000 | Buget imprumuturi interne si externe ct. 5130101+5140101+5160101+5170101/7700000 | Buget fonduri externe nerambursabile (sursa D) ct. 5150103/7700000 | Alte disponibilități (ct. 5xx) |
|--|----------|----------------|------------------|--------------------------------------|---------------------------------|---|--|---|---|---|---|---|--|--|--|--------------------------------|
| A | B | 1=2+(3)+...+15 | 2 | 3 | 4 | 5 | 6 | 7 | 8 | 9 | 10 | 11 | 12 | 13 | 14 | 15 |
| I. NUMERAR DIN ACTIVITATEA OPERATIONALA | 01 | | | | | | | | | | | | | | | |
| 1. Incasari | 02 | | | | | | | | | | | | | | | |
| 2. Plati | 03 | 458,609,112 | 9,718,282 | | 269,818,062 | | | | | | | | | | | |
| 3. Numerar net din activitatea operationala (rd.02-rd.03) | 04 | 387,024,477 | 9,718,282 | 208,429 | 216,060,520 | | | | | 150,418,130 | 11,728,822 | | | 13,930,271 | | 2,995,545 |
| II. NUMERAR DIN ACTIVITATEA DE INVESTITII | 05 | | | | | | | | | | | | | | | |
| 1. Incasari | 06 | | | | | | | | | | 3,376,906 | 531,032 | | 13,930,271 | | 3,006,661 |
| 2. Plati | 07 | 1,521 | | | 1,521 | | | | | | | | | | | -11,116 |
| 3. Numerar net din activitatea de investitii (rd.06-rd.07) | 08 | 38,102,667 | | | 30,362,786 | | | | | | | | | | | |
| III. NUMERAR DIN ACTIVITATEA DE FINANTARE | 09 | | | | | | | | | | | | | | | |
| 1. Incasari | 10 | | | | | | | | | | 868,418 | 531,032 | | 6,340,431 | | |
| 2. Plati | 11 | | | | | | | | | | -868,418 | -531,032 | | -6,340,431 | | |
| 3. Numerar net din activitatea de finantare (rd.10-rd.11) | 12 | 13,899,263 | | | 13,899,263 | | | | | | | | | | | |
| IV. CREȘTEREA (DESCREȘTEREA) NETA DE NUMERAR SI ECHIVALENT DE NUMERAR (rd.04+rd.08+rd.12) | 13 | 19,584,226 | | -208,429 | 9,497,014 | | | | | | | | | | | |
| V. NUMERAR SI ECHIVALENT DE NUMERAR LA INCEPUTUL ANULUI | 14 | 48,298,633 | | | 37,689,446 | | | | | 2,508,488 | | | | 7,589,840 | | -11,116 |
| - sume recuperate din excedentul anului precedent**) | 14.1 | 10,513,793 | | | 10,005,579 | | | | | 1,584,570 | 153 | | | 8,380,271 | | 644,193 |
| - Sume utilizate din excedentul anului precedent/ sume transferate din excedent la bugetul local/sume transferate din excedent pentru constituirea de depozite in trezorerie***) | 14.2 | 10,513,793 | | | 10,005,579 | | | | | 508,214 | | | | | | |
| Sume transferate din disponibilul neutilizat la finele anului precedent****) | 14.3 | X | X | X | X | X | X | X | X | X | X | X | X | X | X | X |
| VI. NUMERAR SI ECHIVALENT DE NUMERAR LA SFARSITUL PERIOADEI (rd.13+rd.14+rd.14.1-rd.14.2-rd.14.3) | 15 | 59,502,588 | | -208,429 | 47,186,460 | | | | | | | | | 8,380,271 | | X |
| | | | | | | | | | | 4,093,058 | 153 | | | 7,589,840 | | 633,077 |

Nota : *) La unitățile administrativ - teritoriale și unitățile de învățământ preuniversitar coloana 3 nu se aduna la coloana 1-TOTAL
 **) Rândul 14.1 "Sume recuperate în excedentul anului precedent" se completează pentru bugetele: locale, instituțiilor publice finanțate integral sau parțial din venituri proprii, activităților finanțate integral din venituri proprii, fondurilor externe nerambursabile (sursa 08/D) în situația existenței unui buget de venituri și cheltuieli, activității de privatizare, Fondului pentru mediu astfel:
 - cu sumele recuperate din excedentul anilor precedenți (inclusiv reintregirea excedentului cu depozitele, dacă operațiunile au avut loc în exerciții financiare diferite);
 - pentru bugetele: locale, instituțiilor publice finanțate integral sau parțial din venituri proprii și bugetul activităților finanțate integral din venituri proprii, fondurilor externe nerambursabile (sursa 08/D) în situația existenței unui buget de venituri și cheltuieli, activității de privatizare, Fondului pentru mediu - cu sumele utilizate din excedentul anului precedent pentru efectuarea de cheltuieli, acoperirea golurilor temporare de casă;
 - pentru bugetul instituțiilor publice finanțate integral din venituri proprii și bugetul activităților finanțate integral din venituri proprii - cu sumele transferate din excedent la bugetul local;
 - pentru bugetul asigurărilor sociale de stat, bugetul asigurărilor pentru somaj, bugetul Fondului național unic de asigurări sociale de sănătate, bugetul Fondului pentru mediu, bugetul instituțiilor publice finanțate integral din venituri proprii, bugetul activităților finanțate integral din venituri proprii și bugetul activității de privatizare și bugetul fondurilor externe nerambursabile (sursa 08/D) în situația existenței unui buget de venituri și cheltuieli, bugetul creditelor interne și bugetul creditelor externe
 ****) Rândul 14.3 "Sume transferate din disponibilul neutilizat la finele anului precedent" se completează pentru : bugetul fondurilor externe nerambursabile (sursa 08/D) în situația existenței doar a unui buget de venituri și cheltuieli, bugetul creditelor interne și bugetul creditelor externe
 - cu sumele transferate la începutul anului din disponibilul neutilizat la finele anului precedent.

Conducătorul compartimentului financiar-contabil,
Presedinte Constantin Maculeșcu


Conducătorul compartimentului financiar-contabil,
Dir.Gen.Vasiliuca Mazilu

Viza trezoreriei,

SITUATIA FLUXURILOR DE TREZORERIE
31 DECEMBRIE 2016

| COD | DENUMIRE INDICATORI | Total | Casa ct. 5310101 | Buget de stat ct. 5200100/ 7700000 | Buget local ct. 5210100/ 7700000 | Buget asigurari sociale de stat ct. 5250101+ 5250102/ 7700000 | Buget asigurari pentru somaj ct. 5740101+ 5740102/ 7700000 | Buget Fond national unic de asigurari sociale de sanatate ct. 5710100/ 7700000 | Buget Fond pentru mediu ct. 5750100/ 7700000 | Buget trezoreria statului ct. 5240100/ 7700000 | Buget instituti publice finantate integral din venituri proprii ct. 5600101/ 7700000 | Buget instituti publice finantate din venituri proprii si subventii ct. 5610101/ 7700000 | Buget activitati finantate din venituri proprii si buget activitati de privatizare ct.5620101/ 7700000 | Buget imprumuturi interne si externe ct. 5130101+ 5140101+ 5160101+ 5170101/ 7700000 | Buget fonduri externe nerambur- sabile {sursa D} ct. 5150103/ 7700000 | Alte disponibi- litati {ct.5XX} | |
|--------|---|-------------|------------------------|---|--|--|---|---|--|---|--|--|--|--|---|--|--|
| 03002 | 1. Incasari | 458.649,112 | 9.718.282 | | | | | | | | | | | | | | |
| 03003 | 2. Plati | 387.024,477 | 9.718.282 | | | | | | | | | | | | | | |
| 03004 | 3. Numerar net din activitatea operationala (rd.02-rd.03) | | | 208.429 | 216.060,520 | | | | | | 150.418,130 | 11.728,822 | | 13.930,273 | | 2.995,545 | |
| 03006 | 1. Incasari | 71.584,635 | | -208.429 | 53.757,542 | | | | | | 147.041,224 | 11.197,790 | | | | 3.006,661 | |
| 03007 | 2. Plati | 1.521 | | | 1.521 | | | | | | 3.376,906 | 531,032 | | 13.930,273 | | -11,116 | |
| 03008 | 3. Numerar net din activitatea de investitii (rd.06-07) | 58.102,667 | | | 30.362,786 | | | | | | 868,418 | 531,032 | | 6.340,431 | | | |
| 03011 | 2. Plati | -38.101,346 | | | -30.361,265 | | | | | | -868,418 | -531,032 | | -6.340,431 | | | |
| 03012 | 3. Numerar net din activitatea de finantare (rd.10-rd.11) | 13.899,263 | | | 13.899,263 | | | | | | | | | -6.340,431 | | | |
| 03013 | IV.CRESTEREA (DESCRESTEREA) NETA DE NUMERAR SI ECHIVALENT DE NUMERAR (rd.04+rd.08+rd.12) | 19.584,226 | | -208.429 | 9.497,014 | | | | | | 2.508,488 | | | 7.589,830 | | -11,116 | |
| 03014 | V. NUMERAR SI ECHIVALENT DE NUMERAR LA INCEPUTUL ANULUI | 48.298,633 | | | 37.689,446 | | | | | | 1.584,579 | 153 | | 8.380,271 | | 644,193 | |
| 030141 | -sume recuperate din excedentul anului precedent/sume virate din fondul spitalului in excedent** | 10.513,793 | | | 10.005,579 | | | | | | 508,214 | | | | | | |
| 030142 | -sume utilizate din excedentul anului precedent/sume transferate din excedent la bugetul local/sume transferate din excedent pentru constituirea de depozite in trezorerie*** | 10.513,793 | | | 10.005,579 | | | | | | 508,214 | | | | | | |
| 030143 | Sume transferate din disponibilul neutilizat la finele anului precedent*** | 8.380,271 | | | | | | | | | | | | 8.380,271 | | | |
| 03015 | VI.NUMERAR SI ECHIVALENT DE NUMERAR LA SFARSITUL PERIOADEI (rd.13+rd.14+rd.14.1-rd.14.2-rd.14.3) | 59.502,588 | | -208.429 | 47.136,466 | | | | | | 4.093,058 | 153 | | 7.589,830 | | 633,077 | |

Conducatorul institutiei



Conducatorul compartimentului
financiar-contabil

[Handwritten signature]


Viza trezoreriei

SITUATIA FLUXURILOR DE TREZORERIE
31 DECEMBRIE 2016

pag.: 1 - lei -

| COD | DENUMIRE INDICATORI | Total | Casa in valuta | Alte disponibilitati |
|-------|--|-----------|----------------|----------------------|
| 04002 | 1. Incasari | 8.480.723 | | 8.480.723 |
| 04003 | 2. Plati | 8.458.383 | | 8.458.383 |
| 04004 | 3. Numerar net din activitatea operationala (rd.02-rd.03) | 22.340 | | 22.340 |
| 04013 | IV CRESTEREA (DESCRESTEREA) NETA DE NUMERAR SI ECHIVALENT DE NUMERAR (rd.04+rd.08+rd.12) | 22.340 | | 22.340 |
| 04014 | V NUMERAR SI ECHIVALENT DE NUMERAR LA INCEPUTUL PERIOADEI | 853.110 | | 853.110 |
| 04015 | 1. Diferente de curs favorabile | 1.539 | | 1.539 |
| 04017 | VI NUMERAR SI ECHIVALENT DE NUMERAR LA FINELE PERIOADEI(rd.13+14+15-16) | 876.989 | | 876.989 |

Conducatorul institutiei



Conducatorul compartimentului
financiar-contabil

Two handwritten signatures are present in this block, written in black ink. The first signature is on the left and the second is on the right, both appearing to be cursive.

VENITURILE SI CHELTUIELILE BUGETELOR
LOCALE PE UNITATI ADMINISTRATIV TERITORIALE

31 decembrie 2016

- lei -

| Denumire Indicatori | Cod Indicator | Nr. rand | Prevederi Anuale | Realizat |
|--|---------------|----------|------------------|-------------|
| A | B | C | 1 | 2 |
| IV.JUDET(BUGET PROPRIU) | 000102 | 24085 | | |
| VENITURI TOTAL | | | 282.828.240 | 269.819.583 |
| Venituri proprii | 4990 | 24086 | 71.215.870 | 50.073.999 |
| 1. Venituri curente, din care: | 000202 | 24087 | 147.394.330 | 142.311.877 |
| a) Cote si sume defalcate din impozitul pe venit | 0402 | 24088 | 50.244.000 | 46.865.275 |
| -cote defalcate din impozitul pe venit | 040201 | 24089 | 34.989.000 | 32.455.176 |
| -sume alocate din cotele defalcate din impozitul pe venit pentru echilibrarea bugetelor locale | 040204 | 24090 | 15.255.000 | 14.410.099 |
| b) Sume defalcate din taxa pe valoarea adaugata | 1102 | 24091 | 94.272.380 | 92.238.449 |
| -sume defalcate din taxa pe valoarea adaugata pentru finantarea cheltuielilor descentralizate la nivelul judetelor | 110201 | 24092 | 71.526.000 | 69.492.069 |
| -sume defalcate din taxa pe valoarea adaugata pentru drumuri | 110205 | 24095 | 4.924.000 | 4.924.000 |
| -sume defalcate din taxa pe valoarea adaugata pentru echilibrarea bugetelor locale | 110206 | 24096 | 17.822.380 | 17.822.380 |
| c) Transferuri voluntare, altele decat subventiile | 3702 | 24097 | 950 | 950 |
| -donatii si sponsorizari | 370201 | 24098 | 950 | 950 |
| 2. Venituri din capital | 390002 | 24100 | | 1.521 |
| 3. Incasari din rambursarea imprumuturilor acordate, din care: | 4002 | 24101 | 18.094.870 | |
| -Sume din excedentul bugetului local utilizate pentru finantarea cheltuielilor sectiunii de dezvoltare | 400214 | 241042 | 18.094.870 | |
| 4. Subventii de la alte nivele ale administratiei publice | 420002 | 24105 | 102.347.000 | 109.335.444 |
| -subventii de la bugetul de stat | 4202 | 24106 | 102.347.000 | 109.335.444 |
| 5. Sume primite de la UE/alti donatori in contul platilor efectuate si prefinantari | 4502 | 241071 | 14.992.040 | 18.170.741 |
| CHELTUIELI TOTAL | 5002 | 24108 | 282.828.240 | 260.322.569 |
| Excedent | 9802 | 24109 | | 9.497.014 |
| CORELATII | 000102 | 24112 | | |
| VENITURI TOTAL | | | 282.828.240 | 269.819.583 |
| Venituri proprii | 4990 | 24113 | 71.215.870 | 50.073.999 |
| 1. Venituri curente, din care: | 000202 | 24114 | 147.394.330 | 142.311.877 |
| a) Cote si sume defalcate din impozitul pe venit | 0402 | 24115 | 50.244.000 | 46.865.275 |
| -cote defalcate din impozitul pe venit | 040201 | 24116 | 34.989.000 | 32.455.176 |
| -sume alocate din cotele defalcate din impozitul pe venit pentru echilibrarea | 040204 | 24117 | | |


**VENITURILE SI CHELTUIELILE BUGETELOR
LOCALE PE UNITATI ADMINISTRATIV TERITORIALE**

31 decembrie 2016

- lei -

| Denumire Indicatori | Cod Indicator | Nr. rand | Prevederi Anuale | Realizat |
|--|---------------|--------------|--------------------|--------------------|
| A | B | C | 1 | 2 |
| bugetelor locale | | | 15.255.000 | 14.410.099 |
| b) Sume defalcate din taxa pe valoarea adaugata | 1102 | 24118 | | |
| -sume defalcate din taxa pe valoarea adaugata pentru finantarea cheltuielilor descentralizate la nivelul judetelor | 110201 | 24119 | 94.272.380 | 92.238.449 |
| -sume defalcate din taxa pe valoarea adaugata pentru drumuri | 110205 | 24122 | 71.526.000 | 69.492.069 |
| -sume defalcate din taxa pe valoarea adaugata pentru echilibrarea bugetelor locale | 110206 | 24123 | 4.924.000 | 4.924.000 |
| c) Transferuri voluntare, altele decat subventiile | 3702 | 24125 | 17.822.380 | 17.822.380 |
| -donatii si sponsorizari | 370201 | 24126 | 950 | 950 |
| 2. Venituri din capital | 390002 | 24128 | | 1.521 |
| 3. Incasari din rambursarea imprumuturilor acordate, din care: | 4002 | 24129 | | |
| -Sume din excedentul bugetului local utilizate pentru finantarea cheltuielilor sectiunii de dezvoltare | 400214 | 241322 | 18.094.870 | |
| 4. Subventii de la alte nivele ale administratiei publice | 420002 | 24133 | 102.347.000 | 109.335.444 |
| -subventii de la bugetul de stat | 4202 | 24134 | 102.347.000 | 109.335.444 |
| 5. Sume primite de la UE/alti donatori in contul platilor efectuate si prefinantari | 4502 | 241351 | 14.992.040 | 18.170.741 |
| CHELTUIELI TOTAL | 5002 | 24136 | 282.828.240 | 260.322.569 |
| Excedent | 9802 | 24137 | | 9.497.014 |


Conducatorul institutiei



Conducatorul compartimentului
financiar- contabil


| DENUMIRE INDICATORI | COD | Sold la inceputul anului | Sold la finele perioadei | |
|--|-------|--------------------------------|--------------------------|--|
| | | | TOTAL | Din care: aferent sumelor angajate cu prevederi bugetare |
| PLATI RESTANTE-TOTAL (rd.150+300) din care: | | | | |
| -sub 30 de zile(rd.151+301) | 40001 | 1.549.541 | 1.166.016 | 1.166.016 |
| - peste 30 de zile (rd.152+302) | 40002 | 1.145.061 | 1.089.452 | 1.089.452 |
| - peste 120 zile (rd.154+304) | 40003 | 404.480 | 19.150 | 19.150 |
| PLATI RESTANTE - TOTAL SECTIUNEA DE FUNCTIONARE | 40005 | | 57.414 | 57.414 |
| (rd.160+170+240+250+270+280+290) din care: | 40150 | | | |
| -sub 30 de zile(rd.161+171+241+251+271+281+291) | 40151 | 1.526.691 | 533.128 | 533.128 |
| - peste 30 de zile (rd.162+172+242+252+272+282+292) | 40152 | 1.145.061 | 513.978 | 513.978 |
| Plati restante catre furnizori,creditori din operatii comerciale (ct.4010100,ct.4030100,ct.4620101,ct.4620109) | 40160 | 381.630 | 19.150 | 19.150 |
| (rd.161+162+163+165+166) din care: | | | | |
| -sub 30 de zile | | 1.526.691 | 533.128 | 533.128 |
| - peste 30 de zile | 40161 | 1.145.061 | 513.978 | 513.978 |
| | 40162 | 381.630 | 19.150 | 19.150 |
| PLATI RESTANTE-TOTAL SECTIUNEA DEZVOLTARE | 40300 | | | |
| (rd.310+320+330), din care: | | | | |
| - sub 30 de zile(rd.311+321+331) | 40301 | 22.850 | 632.888 | 632.888 |
| - peste 30 de zile (rd.312+322+332) | 40302 | | 575.474 | 575.474 |
| - peste 120 zile (rd.315+324+334) | 40304 | 22.850 | | |
| Plati restante catre furnizori,creditori din operatii comerciale (ct.4040100,ct.4050100,ct.4620101,ct.4620103,ct.4620109) | 40310 | | 57.414 | 57.414 |
| (rd.311+312+313+315+316),din care: | | | | |
| - sub 30 de zile | | 22.850 | 632.888 | 632.888 |
| - peste 30 de zile | 40311 | | 575.474 | 575.474 |
| - peste 120 zile | 40312 | 22.850 | | |
| | 40315 | | 57.414 | 57.414 |

Conducatorul institutiei

Conducatorul compartimentului
financiar contabil


| DENUMIRE INDICATORI | COD | Sold la inceputul anului | Sold la finele perioadei | |
|--|-------|--------------------------|--------------------------|--|
| | | | TOTAL | Din care: aferent sumelor angajate cu prevederi bugetare |
| PLATI RESTANTE-TOTAL (rd.150+300) din care: | 42001 | 22.850 | 632.888 | 632.888 |
| -sub 30 de zile(rd.151+301) | 42002 | | 575.474 | 575.474 |
| - peste 30 de zile (rd.152+302) | 42003 | 22.850 | | |
| - peste 120 zile (rd.154+304) | 42005 | | 57.414 | 57.414 |
| PLATI RESTANTE-TOTAL SECTIUNEA DEZVOLTARE (rd.310+320+330), din care: | 42300 | 22.850 | 632.888 | 632.888 |
| - sub 30 de zile(rd.311+321+331) | 42301 | | 575.474 | 575.474 |
| - peste 30 de zile (rd.312+322+332) | 42302 | 22.850 | | |
| - peste 120 zile (rd.315+324+334) | 42304 | | 57.414 | 57.414 |
| Plati restante catre furnizori,creditori din operatii comerciale (ct.4040100,ct.4050100,ct.4620101,ct.4620103,ct.4620109) (rd.311+312+313+315+316),din care: | 42310 | 22.850 | 632.888 | 632.888 |
| - sub 30 de zile | 42311 | | 575.474 | 575.474 |
| - peste 30 de zile | 42312 | 22.850 | | |
| - peste 120 zile | 42315 | | 57.414 | 57.414 |

Conducatorul institutiei

Conducatorul compartimentului
financiar contabil


| DENUMIRE INDICATORI | COD | Sold la inceputul anului | Sold la finele perioadei | |
|---|-------|--------------------------------|--------------------------|--|
| | | | TOTAL | Din care: aferent sumelor angajate cu prevederi bugetare |
| PLATI RESTANTE-TOTAL (rd.150+300) din care: | 51001 | 1.524.371 | 506.820 | 506.820 |
| -sub 30 de zile(rd.151+301) | 51002 | 1.145.061 | 506.820 | 506.820 |
| - peste 30 de zile (rd.152+302) | 51003 | 379.310 | | |
| PLATI RESTANTE - TOTAL SECTIUNEA DE FUNCTIONARE | 51150 | | | |
| (rd.160+170+240+250+270+280+290) din care: | | 1.524.371 | 506.820 | 506.820 |
| -sub 30 de zile(rd.161+171+241+251+271+281+291) | 51151 | 1.145.061 | 506.820 | 506.820 |
| - peste 30 de zile (rd.162+172+242+252+272+282+292) | 51152 | 379.310 | | |
| Plati restante catre furnizori,creditori din operatii comerciale (ct.4010100,ct.4030100,ct.4620101,ct.4620109) | 51160 | | | |
| (rd.161+162+163+165+166) din care: | | 1.524.371 | 506.820 | 506.820 |
| -sub 30 de zile | 51161 | 1.145.061 | 506.820 | 506.820 |
| - peste 30 de zile | 51162 | 379.310 | | |

Conducatorul institutiei

Conducatorul compartimentului
financiar contabil

| DENUMIRE INDICATORI | COD | Sold la inceputul anului | Sold la finele perioadei | |
|--|-------|--------------------------|--------------------------|--|
| | | | TOTAL | Din care: aferent sumelor angajate cu prevederi bugetare |
| PLATI RESTANTE-TOTAL (rd.150+300) din care: | 53001 | 2.320 | 26.308 | 26.308 |
| -sub 30 de zile(rd.151+301) | 53002 | | 7.158 | 7.158 |
| - peste 30 de zile (rd.152+302) | 53003 | 2.320 | 19.150 | 19.150 |
| PLATI RESTANTE - TOTAL SECTIUNEA DE FUNCTIONARE (rd.150+170+240+250+270+280+290) din care: | 53150 | 2.320 | 26.308 | 26.308 |
| -sub 30 de zile(rd.161+171+241+251+271+281+291) | 53151 | | 7.158 | 7.158 |
| - peste 30 de zile (rd.162+172+242+252+272+282+292) | 53152 | 2.320 | 19.150 | 19.150 |
| Plati restante catre furnizori,creditori din operatii comerciale (ct.4010100,ct.4030100,ct.4620101,ct.4620109) | 53160 | | | |
| (rd.161+162+163+165+166) din care: | | 2.320 | 26.308 | 26.308 |
| -sub 30 de zile | 53161 | | 7.158 | 7.158 |
| - peste 30 de zile | 53162 | 2.320 | 19.150 | 19.150 |


Conducatorul institutiei

Conducatorul compartimentului
financiar contabil

Handwritten signature of the financial and accounting department head.

| Nr rd | Explicatie | Total arierate | Arierate aferente programelor nationale ale uat si institutiilor publice subordonate, cu exceptia celor finantate integral din venituri proprii | FEN | | Total arierate ale institutiilor publice finantate integral din venituri proprii | Sume care fac obiectul art.49 alin. (13 2) din Legea 273/2006 |
|----------|------------|-------------------|--|---|---|---|---|
| | | | | Arierate aferente fondurilor externe nerambursabile postaderare ale uat si institutiilor publice subordonate, cu exceptia celor finantate integral din venituri proprii | Arierate aferente fondurilor externe nerambursabile postaderare ale uat si institutiilor publice subordonate, cu exceptia celor finantate integral din venituri proprii | | |
| | | 1 | 2 | 3 | 4 | 5 | 6=1-2-3-4-5 |
| 1 | | 57.414 | | | | | |
| 2 | | | | | | | |
| 3 | | | | | | | |
| 4 | | | | | | | |
| 5 | | | | | 57.414 | | |
| 6 | | | | | | | |
| 7 | | 57.414 | | | | | |
| 8 | | | | | | | |
| 9 | | | | | | | |
| 10 | | | | | | | |
| 11 | | | | | 57.414 | | |
| 12 | | | | | | | |

Conducatorul institutiei



Conducatorul compartimentului

financiar contabil

| Nr rd | Explicatie | Plati restante | | Plati restante aferente programelor nationale | | Plati restante aferente fondurilor externe nerambursabile postaderare*****) | | Plati restante aferente fondurilor externe nerambursabile preaderare(sursa08/D) | |
|----------|------------|----------------|--------------------------|--|----------------------|--|----------------------|--|----------------------|
| | | total**) | din care arierate***) | total | din care arierate | total | din care arierate | total | din care arierate |
| | 0 | 1 | 1.1 | 2 | 2.1 | 3 | 3.1 | 4 | 4.1 |
| | | 3.917.223 | 57.414,00 | 1.315.744 | | 57.414 | | | |
| | | 1.166.016 | 57.414,00 | 421.525 | | 632.888 | 57.414 | | |
| | | | | | | | 57.414 | | |


Conducatorul institutiei



Conducatorul compartimentului
financiar contabil

| Nr rd | Explicatie | Plati restante | | Plati restante aferente programelor nationale | | Plati restante aferente fondurilor externe nerambursabile postaderare*****) | | Plati restante aferente fondurilor externe nerambursabile preaderare(sursa08/D) | |
|----------|------------|----------------|--------------------------|--|----------------------|--|----------------------|--|----------------------|
| | | total**) | din care arierate***) | total | din care arierate | total | din care arierate | total | din care arierate |
| | 0 | 1 | 1.1 | 2 | 2.1 | 3 | 3.1 | 4 | 4.1 |
| | | 164.171 | 57.414,00 | | | 57.414 | | | |
| | | 632.888 | 57.414,00 | | | 632.888 | 57.414 | | |
| | | | | | | | 57.414 | | |

Conducatorul institutiei

Conducatorul compartimentului
financiar contabil

| Nr rd | Explicatie | Plati restante | | Plati restante aferente programelor nationale | | Plati restante aferente fondurilor externe nerambursabile postaderare*****) | | Plati restante aferente fondurilor externe nerambursabile preaderare (sursa 08/D) | |
|----------|------------|----------------|--------------------------|--|----------------------|--|----------------------|--|----------------------|
| | | total**) | din care arierate***) | total | din care arierate | total | din care arierate | total | din care arierate |
| | 0 | 1 | 1.1 | 2 | 2.1 | 3 | 3.1 | 4 | 4.1 |
| | | 3.638.266 | | 1.315.744 | | | | | |
| | | 506.820 | | 421.525 | | | | | |

Conducatorul institutiei

Conducatorul compartimentului
financiar contabil

| Nr rd | Explicatie | Plati restante | | Plati restante aferente programelor nationale | | Plati restante aferente fondurilor externe nerambursabile postaderare*****) | | Plati restante aferente fondurilor externe nerambursabile preaderare(sursa08/D) | |
|----------|------------|----------------|--------------------------|--|----------------------|--|----------------------|--|----------------------|
| | | total**) | din care arierate***) | total | din care arierate | total | din care arierate | total | din care arierate |
| | 0 | 1 | 1.1 | 2 | 2.1 | 3 | 3.1 | 4 | 4.1 |
| | | 114.786 | | | | | | | |
| | | 26.308 | | | | | | | |

Conducatorul institutiei




Conducatorul compartimentului
financiar contabil

SITUATIA ACTIVEI FIXE AMORTIZABILE
31 DECEMBRIE 2016

Anexa 35a - lei -

| DENUMIREA ACTIVEI FIXE | Cod | Existenta la 31.12.2016 | | SOLD LA INCEPUTUL ANULUI | CRESTERI | | | | | |
|---|-----|----------------------------|---|--------------------------------|--------------------|-----------------------------|-------------|--|--------------------------|-------------|
| | | 1 | 2 | | TOTAL din care: | diferente din reevaluare | achizitii*) | transferuri/ primite cu titlu gratuit | donatii, sponsorizari | alte cai |
| | | | | | | | | | | |
| A | B | 1 | 2 | 3 | 4=5+6+7+8+9 | 5 | 6 | 7 | 8 | 9 |
| ACTIVE FIXE NECORPORALE | 002 | | | 24.265 | | | | | | |
| Cheltuieli de dezvoltare (ct.2030000) | 003 | | | | | | | | | 13.428 |
| Concesiuni,brevete,licente,marci comerciale,drepturi si active similare (ct.2050000) | 004 | | | 3.032.379 | 13.428 | | | | | 56.785 |
| Alte active fixe necorporale(ct.2080100,2080200) | 005 | | | 2.182.302 | 63.530 | 6.745 | | | | 70.213 |
| TOTAL | 008 | | | 5.238.946 | 76.958 | 6.745 | | | | |
| Constructii (ct.212) din care: | 016 | | | 36.534.490 | | | | | | |
| -alte active fixe incadrate in grupa constructii (ct.2120901),din care: | 017 | | | 36.534.490 | | | | | | |
| Instalatii tehnice,mijloace de transport, animale si plantatii (ct.2130100,2130200, 2130300,2130400) | 018 | | | 59.534.163 | 22.018.279 | | | 4.378.253 | | 17.640.026 |
| Mobilier,aparatura birotica,echipamente de protectie a valorilor umane si mate- riale si alte active fixe corporale (ct.2140000) | 019 | | | 8.293.661 | 4.620.588 | | | 4.378.253 | | 4.620.588 |
| TOTAL | 020 | | | 104.362.314 | 26.638.867 | 6.745 | | 4.378.253 | | 22.260.614 |
| TOTAL ACTIVE FIXE | | | | 109.601.260 | 26.715.825 | | | | | 22.330.827 |

| DENUMIREA ACTIVELOR FIXE | Cod | REDUCERI | | | | | | | SOLD LA SFARSITUL ANULUI | Ajustari de valoare (amortizari si ajustari pentru depreciere) | | | | Valoarea contabila neta, din care: | | | |
|---|-----|--------------------|-----------------------------------|-----------------------------|--------------------------|-------------------------------------|------------|-------------|--------------------------------|---|-----------|------------|--------------------------------|------------------------------------|------------------------------|---|----------------------|
| | | TOTAL din care: | Diferente din reevaluare**) | Eliminare amortizare***) | dezmembrari si casari | transferuri/ cu titlu gratuit | vanzari | alte cai | | Sold la inceputul anului | Cresteri | Reduceri | Sold la sfarsitul anului | Domeniul privat al statului | Domeniul privat al UAT | Proprietatea privata a institutiei publice | |
| | | | | | | | | | | | | | | | | | 10=11+12+13+14+15+16 |
| ACTIVE FIXE NECORPORALE | 002 | | | | | | | | | | | | | | | | |
| Cheltuieli de dezvoltare (ct.2030000) | | | | | | | | | | | | | | | | | |
| Concesiuni, brevete, licente, marci comerciale, drepturi si active similare (ct.2050000) | 003 | 1.030.597 | | | 1.030.597 | | | 2.015.210 | 359.288 | 100.140 | | 459.428 | | | | 24.265 | |
| Alte active fixe necorporale(ct.2080100,2080200) | 004 | 305.915 | | | 305.915 | | | 1.939.917 | 1.353.817 | 407.145 | | 1.760.962 | | | | 1.555.782 | |
| TOTAL | 005 | 1.336.512 | | | 1.336.512 | | | 3.979.392 | 1.713.105 | 507.285 | | 2.220.390 | | | | 178.955 | |
| Constructii (ct.212) din care: | 008 | 34.579.256 | | | | | | 3.979.392 | 1.713.105 | 507.285 | | 2.220.390 | | | | 1.759.002 | |
| alte active fixe incadrate in grupa constructii (ct.2120901), din care: | 016 | 34.579.256 | | | | | 34.579.256 | 1.955.234 | 5.498.886 | 4.590 | 3.548.242 | 1.955.234 | | | | | |
| Instalatii tehnice, mijloace de transport, animale si plantatii (ct.2130100,2130200, 2130300,2130400) | 017 | 3.383.987 | | | 3.383.987 | | 34.579.256 | 1.955.234 | 5.498.886 | 4.590 | 3.548.242 | 1.955.234 | | | | | |
| Mobilier, aparatura birotica, echipamente de protectie a valorilor umane si mate- riale si alte active fixe corporale (ct.2140000) | 018 | 4.301.906 | | | 1.088.551 | | | 78.168.455 | 37.434.515 | 8.662.932 | | 46.097.447 | | | | 32.071.008 | |
| TOTAL | 019 | 42.265.149 | | | 4.472.538 | | 3.213.355 | 8.612.343 | 2.464.110 | 615.209 | | 3.079.319 | | | | 5.533.024 | |
| TOTAL ACTIVE FIXE | 020 | 43.601.661 | | | 5.809.050 | | 37.792.611 | 88.736.032 | 45.397.511 | 9.282.731 | 3.548.242 | 51.132.000 | | | | 37.604.032 | |
| | | | | | | | 37.792.611 | 92.715.424 | 47.110.616 | 9.790.016 | 3.548.242 | 53.352.390 | | | | 39.363.034 | |



Conducatorul compartimentului
financiar-contabil

SITUATIA ACTIVELOR FIXE NEAMORTIZABILE
31 DECEMBRIE 2016

Anexa 35b
- lei -

| DENUMIREA ACTIVELOR FIXE | Cod | Existent la 31.12.2016 | | | SOLD LA INCEPUTUL ANULUI | CRESTERI | | | | | |
|--|-----|---------------------------|----|----|--------------------------------|--------------------|-----------------------------|------------|--|--------------------------|-------------|
| | | UM | UM | UM | | TOTAL din care: | diferente din reevaluare | achizitii | transferuri/ primite cu titlu gratuit | donatii, sponsorizari | alte cai |
| A | B | 1 | 2 | 3 | 4 | 5=6+7+8+9+10 | 6 | 7 | 8 | 9 | 10 |
| Active fixe necorporale in curs de executie (ct.2330000) | 003 | | | | | | | | | | |
| TOTAL | 004 | | | | 9.192.416 | 414.777 | | 414.777 | | | |
| Terenuri (ct.2110100) | 007 | | | | 9.192.416 | 414.777 | | 414.777 | | | |
| Constructii (ct.212) din care: | 008 | | | | 24.669.833 | 708.496 | 495.096 | | | | |
| alte active fixe incadrate in grupa constructii (ct.2120901) | 016 | | | | 1.347.229.554 | 156.331.341 | | | | | 213.400 |
| Instalatii tehnice, mijloace de transport, animale si plantatii (ct.2130100+2130200+2130300+2130400) | 017 | | | | 1.347.229.554 | 156.331.341 | | | | | 156.331.341 |
| Mobilier, aparatura birotica, echipamente de protectie a valorilor umane si materiale si alte active fixe corporale (ct.2140000) | 018 | | | | 65.164.484 | | | | | | |
| Active fixe corporale in curs de executie (ct.2310000) | 019 | | | | 1.573.383 | | | | | | |
| TOTAL | 021 | | | | 473.678.911 | 30.561.844 | | 30.561.844 | | | |
| TOTAL ACTIVE FIXE | 022 | | | | 1.912.316.165 | 187.601.681 | 495.096 | 30.561.844 | | | 156.544.741 |
| | | | | | 1.921.508.581 | 188.016.458 | 495.096 | 30.976.621 | | | 156.544.741 |

| DENUMIREA ACTIVELOR FIXE | Cod | REDUCERI | | | | | SOLD LA SFARSITUL ANULUI | Valoarea aferenta activelor fixe neamortizabile | | | | | | | |
|--|----------|-------------------|------------|-------------|--------------|---------|--------------------------------|---|---|--|---|---|--|--|--|
| | | TOTAL | Reevaluare | dezmembrari | transferarii | vanzari | | alte cai | Fondul activelor fixe necorporale ct.1000000 | Domeniul public al statului ct. 1010000 | Domeniul privat al statului ct.1020101 | Proprietatea privata a institutiei publice ct.1020102 | Domeniul public al al U.A.T. ct.1030000 | Domeniul privat al al U.A.T. ct.1040101 | Proprietatea privata a institutiei publice din administratia locala ct.1040102 |
| | | din care: | | | | | | | 18 | 19 | 20 | 21 | 22 | 23 | 24 |
| A | B | 11=12+13+14+15+16 | 12 | 13 | 14 | 15 | 16 | 17=4+5-11 17=18+19+20+21+22+23+24 | | | | | | | |
| ctive fixe necorporale in curs de executie (ct.2330000) | 003 | | | | | | | 9.607.193 | | | | | | | |
| TOTAL | 004 | | | | | | | 9.607.193 | | | | 24.127.917 | 1.250.412 | | |
| terenuri (ct.2110100) | 007 | | | | | | 40.079 | 1.503.520.816 | | | | 1.503.468.642 | 52.174 | | |
| Constructii (ct.212) din care: | 008 | 40.079 | | | | | | | | | | 1.503.468.642 | 52.174 | | |
| alte active fixe incadrate in grupa constructii (ct.2120901) | 016 | 40.079 | | | | | 40.079 | 1.503.520.816 | | | | | | | |
| instalatii tehnice, mijloace de transport, animale si plantatii (ct.2130100+2130200+2130300+2130400) | 017 | | | | | | 1.034.449 | 64.130.035 | | | | 64.127.305 | 2.730 | | |
| Mobilier, aparatura birotica, echipamente de protectie a valorilor umane si materiale si alte active fixe corporale (ct.2140000) | 018 | 1.034.449 | | | | | 54.725 | 1.518.658 | | | | 1.518.658 | | | |
| Active fixe corporale in curs de executie (ct.2310000) | 019 | | | | | | 49.188.118 | 455.052.637 | | | | 1.593.242.522 | 1.305.316 | | |
| TOTAL | 021 | 50.317.371 | | | | | 50.317.371 | 2.049.600.475 | | | | 1.593.242.522 | 1.305.316 | | |
| TOTAL ACTIVE FIXE | 022 | 50.317.371 | | | | | 50.317.371 | 2.059.207.668 | | | | | | | |



Conducătorul compartimentului
financiar- contabil

**Situatia modificarilor in structura
activelor nete/capitalurilor
31 decembrie 2016**

Anexa 34

pag.: 1 -lei-

| Denumirea elementului de capital | Cod | Sold la inceputul anului | Cresteri | Reduceri | Sold la sfarsitul anului |
|---|-------|--------------------------------|-------------|-------------|--------------------------------|
| A | B | 1 | 2 | 3 | 4 |
| Fondul bunurilor care alcatuiesc domeniul public al unitatilor administrativ-teritoriale (ct.1030000) | 25004 | 1.437.597.512 | 155.645.010 | | 1.593.242.522 |
| Fondul bunurilor care alcatuiesc domeniul privat al unitatilor administrativ-teritoriale (ct.1040101) | 25005 | 1.039.742 | 265.574 | | 1.305.316 |
| Rezerve din reevaluare (ct.1050100,1050200,1050300,1050400,1050500) | 25006 | 20.431.859 | | 351.938 | 20.079.921 |
| Rezultatul reportat (ct.1170000 - sold creditor) | 25017 | 290.643.205 | 287.562.171 | 71.826.652 | 506.378.724 |
| Rezultatul patrimonial al exercitiului (ct.1210000 - sold creditor) | 25019 | 287.562.171 | 79.031.499 | 287.562.171 | 79.031.499 |
| Total capitaluri proprii(rd.01 la 17 - rd.18+rd.19-rd.20) | 25021 | 2.037.274.489 | | | 2.200.037.982 |


Situatia platilor efectuate si a sumelor declarate pentru cota-parte aferenta cheltuielilor finantate din FEN postaderare

31 DECEMBRIE 2016

Pag.: 1 - lei -

| Cod indicator | Denumirea programului cu finantare UE | Plati efectuate de la titlul 56 si 58 | din care: | | | | | | | din care: | |
|---------------|--|---------------------------------------|---|---|--|---|---|---|--|---|---|
| | | | Plati efectuate pentru cota-parte FEN (alinea2) | Sume in curs de sollicitare la rambursare aferente cheltuielilor efectuate in anul curent | Sume sollicitate la rambursare aferente cheltuielilor efectuate in anul curent | Sume sollicitate la rambursare aferente cheltuielilor efectuate in anul curent aflate in curs de autorizare | Sume rambursate aferente cheltuielilor efectuate in anul curent | Sume neautorizate de autoritatile de management aferente cheltuielilor efectuate in anul curent | Prefinantare dedusa din sumele sollicitate la rambursare aferente cheltuielilor efectuate in anul curent | Sume rezultate din nereguli aferente cheltuielilor efectuate in anul curent si ani precedenti | Sume rezultate din nereguli deduse din sumele sollicitate la rambursare aferente cheltuielilor efectuate in anul curent |
| A | | 01 | 02 | 03 | 04 | 05 | 06 | 07 | 08 | 09 | 10 |
| 14001 | Programe din Fondul European de Dezvoltare Regionala (FEDR) (5601) | 5.630.006 | | | | | | | | | |
| 14003 | Programe din Fondul de Coeziune (FC) (5603) | 710.425 | | | | | | | | | |
| 14040 | Total (cod01 la 39.3) | 6.340.431 | | | | | | | | | |

Conducatorul institutiei



Conducatorul compartimentului financiar-contabil


Situatia platilor efectuate si a sumelor declarate pentru cota-parte aferenta cheltuielilor finantate din FEN postaderare

31 DECEMBRIE 2016

Pag: 1 - lei -

| Cod indicator | Denumirea programului cu finantare UE | Plati efectuate de la titlul 56 si 58 | din care: | | Sume in curs de solicitare la rambursare aferente cheltuielilor efectuate in anul curent | Sume solicitate la rambursare aferenta cheltuielilor efectuate in anul curent | Sume solicitate la rambursare aferente cheltuielilor efectuate in anul curent aflate in curs de autorizare | Sume rambursate aferente cheltuielilor efectuate in anul curent | Sume neautorizate de autoritatile de management aferente cheltuielilor efectuate in anul curent | Prefinantare dedusa din sumele solicitate la rambursare aferente cheltuielilor efectuate in anul curent | Sume rezultate din nereguli aferente cheltuielilor efectuate in anul curent si ani precedenti | din care: | |
|---------------|--|---------------------------------------|---|-----|--|---|--|---|---|---|---|--|--|
| | | | Plati efectuate pentru cota-parte FEN (alineat02) | | | | | | | | | Sume rezultate din nereguli deduse din sumele solicitate la rambursare aferente cheltuielilor efectuate in anul curent | |
| | A | 01 | 02 | 03 | 04 | 05 | 06 | 07 | 08 | 09 | 10 | | |
| 10001 | Programe din Fondul European de Dezvoltare Regionala (FEDR) (5601) | 22.874.343 | | | | | | | | | | | |
| 10016 | Alte facilitati si instrumente postaderare (5616) | 109.753 | 61.686 | -14 | 61.700 | | 61.700 | | | | | | |
| 10040 | Total (cod01 la 39.3) | 22.984.096 | 61.686 | -14 | 61.700 | | 61.700 | | | | | | |

Conducatorul institutiei


Conducatorul compartimentului
financiar - contabili

Situatia unor indicatori referitori la protectia copilului
si a persoanelor cu handicap
31 DECEMBRIE 2016

pag.: 1

| COD | DENUMIRE | NUMAR |
|-------|--|-------|
| 08001 | Copii aflati in familii substitutive | 947 |
| 08003 | Centre de plasament | 238 |
| 08005 | Centre maternale | 2 |
| 08006 | Persoane cu handicap institutionalizate in unitati de protectie speciala a persoanelor cu handicap | 612 |

Conducatorul institutiei



Conducatorul compartimentului
financiar-contabil

Two handwritten signatures in black ink, one above the other, positioned to the right of the text label.


DISPONIBIL DIN MIJLOACE CU DESTINATIE SPECIALA

31 DECEMBRIE 2016

- lei -

| DENUMRE INDICATORI | COD | DISPONIBIL LA INCEPUTUL ANULUI | INCASARI | PLATI | DISPONIBIL LA SFARSITUL PERIOADEI |
|--|-------|--------------------------------------|-----------|-----------|---|
| TOTAL (rd.02 la 15) | 05001 | 360.539 | 2.462.353 | 2.209.288 | 613.604 |
| - Garantii materiale retinute gestionarilor conform Legii nr.22/1969 (ct.5500101,ct.5500102/analitice distincte) | 05003 | 344.464 | 84.315 | 31.164 | 397.615 |
| - Sume primite din fondurile de contrapartida constituite potrivit legii (ct.5500101,ct.5500102/analitice distincte) | 05004 | 16.075 | 2.378.038 | 2.178.124 | 215.989 |

Conducatorul institutiei,



Conducatorul compartimentului
financiar-contabil


Situatia activelor si datoriilor institutiilor publice
din administratia locala
31 DECEMBRIE 2016

pag: 1 - lei -

| COD | DENUMIRE INDICATORI | Sold la inceputul anului | Sold la sfarsitul perioadei |
|--------|--|-----------------------------|--------------------------------|
| 18005 | Disponibilitati in lei ale institutiilor publice locale si ale institutiilor publice de subordonare locala, la trezorerii (ct.5100000+5120101+5120501+5150101+5150103+5150500+5150600+5160101+5160301+5160302+5170101+5170301+5170302+5210100+5210300+5280000+5290201+5290301+5290400+5290901+5500101+ 5520000+5550101+5570101+5580101+5580201+5600101+5600300+5610101+5610300+5620101+5620300-7700000), din care: | 48.298.633 | 59.502.588 |
| 180051 | Disponibilitati in lei din imprumuturi interne si externe contractate de autoritatile administratiei publice locale (ct.5160101) | 8.380.271 | 7.589.840 |
| 18008 | Total (in baze cash) (rd.04+05) | 48.298.633 | 59.502.588 |
| 18010 | Total (in baze accrual)(rd.08+09) | 48.298.633 | 59.502.588 |
| 18023 | Alte valori (ct.5320100+5320200+5320300+5320400+5320500+5320600+5320800) | 665.806 | 662.454 |
| 18032 | Disponibilitati ale institutiilor publice locale si ale institutiilor de subordonare locala la institutiile de credit rezidente (ct.5110101+5110102+5120102+5120402+5120502+5150102+5150202+5160102+5160202+5170102+5170202+5290202+5290302+5290902+5500102+5550102+5550202+5570202+5580102+5580302+5600102+5600103+5610102+5610103+5620102+5620103), din care: | 853.110 | 876.989 |
| 18036 | Total (in baze cash) (rd.32+35) | 853.110 | 876.989 |
| 18038 | Total (in baze accrual) (rd.36+37) | 853.110 | 876.989 |
| 18051 | Disponibilitati ale institutiilor publice aflate la alti rezidenti (terti) (ct.4610109+4610209+2670108+2670208) | 300 | |
| 18052 | Total (in baze cash) (rd.51) | 300 | |
| 18131 | Actiuni necotate detinute de autoritatile locale la societati nefinanciare (ct.2600200-2960102)(S11) | 56.553.252 | 57.053.252 |
| 18134 | Total (la valoarea contabila neta (la valoarea de intrare mai putin ajustarile cumulate pentru pierderea de valoare) (rd.131+132+133) | 56.553.252 | 57.053.252 |
| 18141 | Participatiile autoritatilor locale la alte societati care nu sunt organizate pe actiuni (regii autonome,srl,comandita, etc.) (ct.2600300-2960103) | 3.600 | 3.600 |
| 18142 | Total (la valoarea de intrare mai putin ajustarile cumulate pentru pierderea de valoare) (rd.141) | 3.600 | 3.600 |
| 18157 | Creante comerciale necurente legale de livrari de bunuri si servicii de catre autoritatile locale sau de institutii subordonate acestora (ct.4110201+4110208+4130200+4610201-4910200-4960200) Total (rd.158+159+160+164) din care: | 32.563 | 2.145.964 |
| 18159 | - de la societati nefinanciare (S11), | 32.563 | 2.145.964 |
| 18165 | Creante comerciale curente legate de livrari de bunuri si servicii de catre autoritatile locale sau de institutii subordonate acestora(ct.2320000+2340000+4090101+4090102+4110101+4110108+4130100+4180000+4610101-4910100-4960100) Total(rd.166+167+168+172)din care de la: | 15.372.927 | 22.213.241 |
| 18167 | -de la societati nefinanciare (S11) | 15.372.927 | 22.213.241 |
| 18176 | 1.Creante ale bugetului local (ct.4640000-4970000). Total (rd.177+178+179+183), din care: | 17.096.264 | 21.365.802 |
| 18177 | - de la gospodariile populatie (S14) | 17.096.264 | 21.365.802 |
| 18185 | Total creante (rd.176+184) | 17.096.264 | 21.365.802 |
| 18262 | Credite pe termen scurt contractate de autoritatile locale si institutii din subordinea acestora (ct.1620100+1630100+1670101+1670103+ 1670109+5190101+5190102+5190106+5190180). Total (rd.263+264+265+265.1), din care acordate de: | 1.818.380 | 322.167 |
| 18263 | - Societati care accepta depozite, exclusiv banca centrala (S122) | 1.818.380 | 322.167 |
| 18268 | Total(in baze cash)(rd.262+266+267+267.1) | 1.818.380 | 322.167 |

| COD | DENUMIRE INDICATORI | Sold la inceputul anului | Sold la sfarsitul perioadei |
|--------|---|-----------------------------|--------------------------------|
| 18286 | Credite pe termen lung primite (contractate, garantate, asimilate, etc) de institutiile publice locale (ct.1620200+1630200+1670201+1670202+1670203+1670209). Total (rd.287+288+289+289.1) din care acordate de: | 21.848.394 | 50.565.037 |
| 18287 | - Societati care accepta depozite, exclusiv banca centrala (S12) | 21.848.394 | 50.565.037 |
| 18290 | Total (in baze cash)(rd.286) | 21.848.394 | 50.565.037 |
| 18312 | Datorii comerciale necurente legale de livrari de bunuri si servicii (ct.4010200+4030200+4040200+4050200+4620201). Total (rd.313+314+318+319), din care catre: | 3.962 | 4.024 |
| 18313 | - Societati nefinanciare(S11) | 3.962 | 4.024 |
| 18320 | Datorii comerciale curente legate de livrari de bunuri si servicii (ct.4010100+4030100+4040100+4050100+4080000+4190000+4620101). Total (rd.321+322+326+327) din care catre: | 13.490.173 | 9.914.497 |
| 18321 | -Societati nefinanciare (S11) | 13.490.173 | 9.914.497 |
| 18331 | Datoriile institutiilor publice din administratia locala catre bugete (ct.4420300+4310100+4310200+4310300+4310400+4310500+4310700+4370100+4370200+4370300+4420801+4440000+4460000+4460100+4460200+4480100) | 5.380.144 | 7.236.712 |
| 18332 | Salariile angajatilor (ct.4210000+4230000+4260000+4270100+4270300+4280101) | 7.769.687 | 10.095.762 |
| 18333 | Alte drepturi cuvenite altor categorii de persoane (ct.4260000+4270200+4270300+4290000+4380000) | 7.300.314 | 7.617.282 |
| 18335 | Total (rd.331+332+333+334) | 20.450.145 | 24.949.756 |
| 183421 | Provizioane necurente (ct.1510201+1510202+1510203+1510204+1510208), din care: | 1.528.241 | 3.372.349 |

Conducatorul institutiei

Conducatorul compartimentului
financiar- contabil

| Capi- tol | Sub- capi- tol | Pa- ra- graf | Gru- pa / Titlu | Ar- ti- col | Ali- ne- at | Denumire indicator | Prevederi bugetare initiale | Prevederi bugetare definitive | Drepturi constatate | | | Incasari realizate | Stingeri pe alte cai decat incasari | Drepturi constatate de incasat |
|--------------|----------------------|--------------------|-----------------------|-------------------|-------------------|---|-----------------------------------|-------------------------------------|---------------------|------------------------|--------------------|-----------------------|---|--------------------------------------|
| | | | | | | | | | Total, din care: | din anii precedenti | din anul curent | | | |
| A | | | | | | B | 1 | 2 | 3=4+5 | 4 | 5 | 6 | 7 | 8=3-6-7 |
| 1102 | 06 | | | | | adaugata pentru drumuri | 4.924.000 | 4.924.000 | 4.924.000 | | 4.924.000 | 4.924.000 | | |
| | | | | | | Sume defalcate din taxa pe valoarea adaugata pentru echilibrarea bugetelor locale | 12.460.380 | 17.822.380 | 17.822.380 | | 17.822.380 | 17.822.380 | | |
| 1602 | | | | | | TAXE PE UTILIZAREA BUNURILOR, AUTORIZAREA UTILIZARI BUNURILOR SAU PE DESFASURAREA DE ACTIVITATI | 1.050.000 | 750.000 | 933.162 | | 933.162 | 933.162 | | |
| 1602 | 02 | | | | | Impozit pe mijloacele de transport | 1.050.000 | 750.000 | 763.412 | | 763.412 | 763.412 | | |
| | | 01 | | | | Impozit pe mijloacele de transport detinute de persoane fizice*) | 1.050.000 | 750.000 | 4.670 | | 4.670 | 4.670 | | |
| 1602 | 02 | 02 | | | | Impozit pe mijloace de transport detinute persoane de juridice*) | | | 758.742 | | 758.742 | 758.742 | | |
| 1602 | 03 | | | | | Taxe si tarife pentru eliberarea de licente si autorizatii de functionare | | | 169.750 | | 169.750 | 169.750 | | |
| 2900 | 02 | | | | | C. VENITURI NEFISCALE | 1.728.000 | 2.127.950 | 34.816.795 | 17.041.138 | 17.775.657 | 2.274.991 | 57 | 32.541.747 |
| 3000 | | | | | | C1. VENITURI DIN PROPRIETATE | 728.000 | 928.000 | 22.249.738 | 17.011.562 | 5.238.176 | 968.638 | | 21.281.100 |
| 3002 | | | | | | VENITURI DIN PROPRIETATE | 728.000 | 928.000 | 22.249.738 | 17.011.562 | 5.238.176 | 968.638 | | 21.281.100 |
| | | 05 | | | | Venituri din concesiuni si inchirieri | 290.000 | 928.000 | 21.909.496 | 16.671.320 | 5.238.176 | 968.638 | | 20.940.858 |
| | | 30 | | | | Alte venituri din concesiuni si inchirieri de catre institutiile publice | 290.000 | 928.000 | 21.909.496 | 16.671.320 | 5.238.176 | 968.638 | | 20.940.858 |
| 3002 | 08 | | | | | Venituri din dividende | 438.000 | | 340.242 | 340.242 | | | | 340.242 |
| | | 02 | | | | Venituri din dividende de la alti platitori | 438.000 | | 340.242 | 340.242 | | | | 340.242 |
| 3300 | 02 | | | | | C2. VANZARI DE BUNURI SI SERVICII | 1.000.000 | 1.199.950 | 12.567.057 | 29.576 | 12.537.481 | 1.306.353 | 57 | 11.260.647 |
| 3302 | | | | | | VENITURI DIN PRESTARII DE SERVICII SI ALTE ACTIVITATI | | | 21.232 | 3.613 | 17.619 | 19.924 | 57 | 1.251 |

| Capi- tol | Sub- capi- tol | Pa- ra- graf | Gru- pa / Titlu | Ar- ti- col | Ali- ne- at | Denumire indicator | Prevederi bugetare initiale | Prevederi bugetare definitive | Drepturi constatate | | | Incasari realizate | Stingeri pe alte cai decat incasari | Drepturi constatate de incasat |
|--------------|----------------------|--------------------|-----------------------|-------------------|-------------------|---|-----------------------------------|-------------------------------------|---------------------|------------------------|--------------------|-----------------------|---|--------------------------------------|
| | | | | | | | | | Total, din care: | din anii precedenti | din anul curent | | | |
| A | | | | | | B | 1 | 2 | 3=4+5 | 4 | 5 | 6 | 7 | 8=3-6-7 |
| | | | | | | bugetele locale necesare sustinerii derulării proiectelor finantate din fonduri externe nerambursabile(FEN) | | | | | | | | |
| | | | | | | postaderare | 3.200.000 | 5.861.000 | 9.152.077 | | 9.152.077 | 9.152.077 | | |
| 4202 | 21 | | | | | Finantarea drepturilor acordate persoanelor cu handicap | 84.668.000 | 92.862.000 | 92.755.242 | | 92.755.242 | 92.755.242 | | |
| 4202 | 28 | | | | | Subventii primite din Fondul de Interventie | | 1.890.000 | 1.890.000 | | 1.890.000 | 1.890.000 | | |
| 4202 | 35 | | | | | Subventii din bugetul de stat pentru finantarea unitatilor de asistenta medico-sociale | 620.000 | 620.000 | 509.517 | | 509.517 | 509.517 | | |
| 4202 | 44 | | | | | Subventii din bugetul de stat pentru finantarea Camerelor Agricole | 850.000 | 765.000 | 504.874 | | 504.874 | 504.874 | | |
| 4202 | 62 | | | | | Sume alocate din bugetul de stat afereente corectiilor financiare | | | 4.338.734 | | 4.338.734 | 4.338.734 | | |
| 4502 | | | | | | SUME PRIMITE DE LA UE/ALTI DONATORI IN CONTUL PLATILOR EFECTUATE SI PREFINANTARI | 10.791.740 | 14.992.040 | 18.170.741 | | 18.170.741 | 18.170.741 | | |
| 4502 | 01 | | | | | Fondul european de Dezvoltare Regionala | 10.791.740 | 14.930.340 | 16.842.462 | | 16.842.462 | 16.842.462 | | |
| | | 01 | | | | Sume primite in contul platilor efectuate in anul curent | 10.791.740 | | | | | | | |
| 4502 | 01 | 02 | | | | Sume primite in contul platilor efectuate in anii anteriori | | 14.930.340 | 16.842.462 | | 16.842.462 | 16.842.462 | | |
| 4502 | 02 | | | | | Fondul Social European | | | 48.161 | | 48.161 | 48.161 | | |
| | | 02 | | | | Sume primite in contul platilor efectuate in anii anteriori | | | 48.161 | | 48.161 | 48.161 | | |

| Capi- tol | Sub- capi- tol | Pa- ra- graf | Gru- pa / Titlu | Ar- ti- col | Ali- ne- at | Denumire indicator | Prevederi bugetare initiale | Prevederi bugetare definitive | Drepturi constatate | | | Incasari realizate | Stingeri pe alte cai decat incasari | Drepturi constatate de incasat |
|--------------|----------------------|--------------------|-----------------------|-------------------|-------------------|--|-----------------------------------|-------------------------------------|---------------------|------------------------|--------------------|-----------------------|---|--------------------------------------|
| | | | | | | | | | Total, din care: | din anii precedenti | din anul curent | | | |
| A | | | | | | B | 1 | 2 | 3=4+5 | 4 | 5 | 6 | 7 | 8=3-6-7 |
| 4502 | 03 | | | | | Fondul de Coeziune | | | 1.218.418 | | 1.218.418 | 1.218.418 | | |
| | | 02 | | | | Sume primite in contul platilor efectuate in anii anteriori | | | 1.218.418 | | 1.218.418 | 1.218.418 | | |
| 4502 | 16 | | | | | Alte facilitati si instrumente postaderare | | 61.700 | 61.700 | | 61.700 | 61.700 | | |
| 4502 | 16 | 01 | | | | Sume primite in contul platilor efectuate in anul curent | | 61.700 | 61.700 | | 61.700 | 61.700 | | |

TOTAL JUDET

Pag. 1 - lei-

| Capi- tol | Sub- capi- tol | Pa- ra- graf | Gru- pa / Titlu | Ar- ti- col | Ali- ne- at | Denumire indicator | Credite de angajament | Credite bugetare | | Angajamente bugetare | Angajamente legale | Plati efectuate | Angajamente legale de platit | Cheltuieli efective |
|--------------|----------------------|--------------------|-----------------------|-------------------|-------------------|---|--------------------------|------------------|-------------|-------------------------|-----------------------|--------------------|------------------------------------|------------------------|
| | | | | | | | | initiale | definitive | | | | | |
| A | | | | | | B | 1 | 2 | 3 | 4 | 5 | 6 | 7=5-6 | 8 |
| 5002 | | | | | | TOTAL CHELTUIELI | 68.016.450 | 250.814.990 | 282.828.240 | 282.828.240 | 260.322.569 | 260.322.569 | | 247.098.654 |
| 5100 | 02 | | | | | Partea I-a SERVICII PUBLICE GENERALE | 2.775.020 | 20.117.390 | 17.934.810 | 17.934.810 | 15.966.549 | 15.966.549 | | 18.649.238 |
| 5102 | | | | | | AUTORITATI PUBLICE SI ACTIUNI EXTERNE | 817.820 | 15.235.290 | 13.699.660 | 13.699.660 | 12.020.220 | 12.020.220 | | 14.361.754 |
| | 01 | | | | | Autoritati executive si legislative | 817.820 | 15.235.290 | 13.699.660 | 13.699.660 | 12.020.220 | 12.020.220 | | 14.361.754 |
| | | 03 | | | | Autoritati executive | 817.820 | 15.235.290 | 13.699.660 | 13.699.660 | 12.020.220 | 12.020.220 | | 14.361.754 |
| 5402 | | | | | | ALTE SERVICII PUBLICE GENERALE | 84.000 | 2.345.600 | 2.048.650 | 2.048.650 | 1.760.163 | 1.760.163 | | 2.414.482 |
| | 05 | | | | | Fond de rezerva bugetara la dispozitia autoritatilor locale | | 1.000.000 | | | | | | |
| 5402 | 10 | | | | | Servicii publice comunitare de evidenta a persoanelor | | 1.025.600 | 1.050.600 | 1.050.600 | 849.321 | 849.321 | | 849.321 |
| 5402 | 50 | | | | | Alte servicii publice generale | 84.000 | 520.000 | 998.050 | 998.050 | 910.842 | 910.842 | | 1.565.161 |
| 5502 | | | | | | TRANZACTII PRIVIND DATORIA PUBLICA SI IMPRUMUTURI | 1.873.200 | 2.336.500 | 2.186.500 | 2.186.500 | 2.186.166 | 2.186.166 | | 1.873.002 |
| 6000 | 02 | | | | | Partea II-a APARARE, ORDINE PUBLICA SI SIGURANTA NATIONALA | 80.000 | 715.000 | 690.000 | 690.000 | 599.568 | 599.568 | | 529.852 |
| 6002 | | | | | | APARARE | 80.000 | 395.000 | 395.000 | 395.000 | 391.255 | 391.255 | | 320.024 |
| | 02 | | | | | Aparare nationala | 80.000 | 395.000 | 395.000 | 395.000 | 391.255 | 391.255 | | 320.024 |
| 6102 | | | | | | ORDINE PUBLICA SI SIGURANTA NATIONALA | | 320.000 | 295.000 | 295.000 | 208.313 | 208.313 | | 209.828 |
| | 05 | | | | | Protectie civila si protectia contra incendiilor (protectie civila nonmilitara) | | 320.000 | 295.000 | 295.000 | 208.313 | 208.313 | | 209.828 |
| 6500 | 02 | | | | | Partea III-a CHELTUIELI SOCIAL-CULTURALE | 15.374.270 | 176.987.320 | 198.613.260 | 198.613.260 | 184.099.601 | 184.099.601 | | 183.192.862 |
| 6502 | | | | | | INVATAMANT | 291.050 | 16.778.450 | 20.483.740 | 20.483.740 | 17.104.954 | 17.104.954 | | 16.978.389 |
| | 03 | | | | | Invatamant prescolar si primar | | 7.372.000 | 7.506.440 | 7.506.440 | 4.680.807 | 4.680.807 | | 4.680.807 |
| | | 01 | | | | Invatamant prescolar | | 1.756.000 | 1.532.440 | 1.532.440 | 776.036 | 776.036 | | 776.036 |
| | | 02 | | | | Invatamant primar | | 5.616.000 | 5.974.000 | 5.974.000 | 3.904.771 | 3.904.771 | | 3.904.771 |
| | 07 | | | | | Invatamant nedefinitibil prin nivel | 31.800 | 9.156.800 | 10.912.800 | 10.912.800 | 10.496.201 | 10.496.201 | | 10.610.766 |
| | | 04 | | | | Invatamant special | 31.800 | 9.156.800 | 10.912.800 | 10.912.800 | 10.496.201 | 10.496.201 | | 10.610.766 |

| Capi- tol | Sub- capi- tol | Pa- ra- graf | Gru- pa / Titlu | Ar- ti- col | Ali- ne- at | Denumire indicator | Credite de angajament | Credite bugetare | | Angajamente bugetare | Angajamente legale | Plati efectuate | Angajamente legale de platit | Cheltuieli efective |
|--------------|----------------------|--------------------|-----------------------|-------------------|-------------------|--|--------------------------|------------------|-------------|-------------------------|-----------------------|--------------------|------------------------------------|------------------------|
| | | | | | | | | initiale | definitive | | | | | |
| A | | | | | | B | 1 | 2 | 3 | 4 | 5 | 6 | 7=5-6 | 8 |
| 6502 | 50 | | | | | Alte cheltuieli in domeniul invatamantului | 259.250 | 249.650 | 2.064.500 | 2.064.500 | 1.927.946 | 1.927.946 | | 1.686.816 |
| 6602 | | | | | | SANATATE | 14.860.870 | 15.231.870 | 15.580.870 | 15.580.870 | 5.792.707 | 5.792.707 | | 1.430.561 |
| | 06 | | | | | Servicii medicale in unitati sanitare cu paturi | | 720.000 | 720.000 | 720.000 | 609.517 | 609.517 | | 609.517 |
| 6602 | 06 | 01 | | | | Spitale generale | | 100.000 | 100.000 | 100.000 | 100.000 | 100.000 | | 100.000 |
| | | 03 | | | | Unitati medico-sociale | | 620.000 | 620.000 | 620.000 | 509.517 | 509.517 | | 509.517 |
| | 50 | | | | | Alte cheltuieli in domeniul sanatatii | 14.860.870 | 14.511.870 | 14.860.870 | 14.860.870 | 5.183.190 | 5.183.190 | | 821.044 |
| | | 50 | | | | Alte institutii si actiuni sanitare | 14.860.870 | 14.511.870 | 14.860.870 | 14.860.870 | 5.183.190 | 5.183.190 | | 821.044 |
| 6702 | | | | | | CULTURA, RECREERE SI RELIGIE | 117.350 | 17.652.000 | 18.870.700 | 18.870.700 | 18.411.336 | 18.411.336 | | 18.350.352 |
| | 03 | | | | | Servicii culturale | 110.350 | 9.425.000 | 9.643.700 | 9.643.700 | 9.297.982 | 9.297.982 | | 9.243.998 |
| | | 02 | | | | Biblioteci publice comunale, orasenesti, municipale | 110.350 | 2.740.000 | 2.853.700 | 2.853.700 | 2.813.701 | 2.813.701 | | 2.759.717 |
| 6702 | 03 | 03 | | | | Muzee | | 3.000.000 | 3.146.000 | 3.146.000 | 3.131.929 | 3.131.929 | | 3.131.929 |
| | | 04 | | | | Institutii publice de spectacole si concerte | | 1.800.000 | 1.803.000 | 1.803.000 | 1.803.000 | 1.803.000 | | 1.803.000 |
| 6702 | 03 | 05 | | | | Scoli populare de arta si meserii | | 1.085.000 | 1.035.000 | 1.035.000 | 755.146 | 755.146 | | 755.146 |
| | | 08 | | | | Centre pentru conservarea si promovarea culturii traditionale | | 800.000 | 806.000 | 806.000 | 794.206 | 794.206 | | 794.206 |
| 6702 | 06 | | | | | Servicii religioase | | 8.220.000 | 9.220.000 | 9.220.000 | 9.106.354 | 9.106.354 | | 9.106.354 |
| | 50 | | | | | Alte servicii in domeniile culturii, recreerii si religiei | 7.000 | 7.000 | 7.000 | 7.000 | 7.000 | 7.000 | | 7.000 |
| 6802 | | | | | | ASIGURARI SI ASISTENTA SOCIALA | 105.000 | 127.325.000 | 143.677.950 | 143.677.950 | 142.790.604 | 142.790.604 | | 146.433.560 |
| | 06 | | | | | Asistenta sociala pentru familie si copii | 105.000 | 125.875.000 | 142.227.950 | 142.227.950 | 141.358.643 | 141.358.643 | | 145.001.599 |
| 6802 | 12 | | | | | Unitati de asistenta medico-sociale | | 1.450.000 | 1.450.000 | 1.450.000 | 1.431.961 | 1.431.961 | | 1.431.961 |
| 7000 | 02 | | | | | Partea IV a SERVICIILOR SI DEZVOLTARE PUBLICA, LOCUINTE, MEDRU SI APE | 15.340.440 | 4.966.240 | 15.540.450 | 15.540.450 | 15.486.636 | 15.486.636 | | 9.095.196 |

| Capi- tol | Sub- capi- tol | Pa- ra- graf | Gru- pa / Titlu | Ar- ti- col | Ali- ne- at | Denumire indicator | Credite de angajament | Credite bugetare | | Angajamente bugetare | Angajamente legale | Plati efectuate | Angajamente legale de platit | Cheltuieli efective |
|--------------|----------------------|--------------------|-----------------------|-------------------|-------------------|---|--------------------------|------------------|-------------|-------------------------|-----------------------|--------------------|------------------------------------|------------------------|
| | | | | | | | | initiale | definitive | | | | | |
| | | | | | | | | A | B | | | | | |
| 7402 | | | | | | PROTECTIA MEDIULUI | 15.340.440 | 4.966.240 | 15.540.450 | 15.540.450 | 15.486.636 | 15.486.636 | | 9.095.196 |
| | 03 | | | | | Reducerea si controlul poluarii | 1.019.000 | 3.684.500 | 1.219.010 | 1.219.010 | 1.166.500 | 1.166.500 | | |
| | 05 | | | | | Salubritate si gestiunea deseurilor | 14.321.440 | 1.281.740 | 14.321.440 | 14.321.440 | 14.320.136 | 14.320.136 | | 9.095.196 |
| | | 02 | | | | Colectarea, tratarea si distrugerca deseurilor | 14.321.440 | 1.281.740 | 14.321.440 | 14.321.440 | 14.320.136 | 14.320.136 | | 9.095.196 |
| 8000 | 02 | | | | | Partea V-a ACTIUNI ECONOMICE | 34.446.720 | 48.029.040 | 50.049.720 | 50.049.720 | 44.170.215 | 44.170.215 | | 35.631.506 |
| 8102 | | | | | | COMBUSTIBILI SI ENERGIE | 2.806.000 | 2.900.000 | 2.806.000 | 2.806.000 | 2.805.173 | 2.805.173 | | 806 |
| | 06 | | | | | Energie termica | 2.806.000 | 2.900.000 | 2.806.000 | 2.806.000 | 2.805.173 | 2.805.173 | | 806 |
| 8302 | | | | | | AGRICULTURA, SILVICULTURA, SI VANATOARE | | 1.270.000 | 1.185.000 | 1.185.000 | 924.874 | 924.874 | | 924.874 |
| 8302 | 03 | | | | | Agricultura | | 1.270.000 | 1.185.000 | 1.185.000 | 924.874 | 924.874 | | 924.874 |
| | | 03 | | | | Protectia plantelor si carantina fitosanitara | | 420.000 | 420.000 | 420.000 | 420.000 | 420.000 | | 420.000 |
| 8302 | 03 | 07 | | | | Camere Agricole | | 850.000 | 765.000 | 765.000 | 504.874 | 504.874 | | 504.874 |
| 8402 | | | | | | TRANSPORTURI | 28.135.790 | 37.232.810 | 42.553.790 | 42.553.790 | 37.432.102 | 37.432.102 | | 34.644.873 |
| | 03 | | | | | Transport rutier | 28.135.790 | 37.232.810 | 42.553.790 | 42.553.790 | 37.432.102 | 37.432.102 | | 34.644.873 |
| | | 01 | | | | Drumuri si poduri | 28.135.790 | 37.232.810 | 42.553.790 | 42.553.790 | 37.432.102 | 37.432.102 | | 34.644.873 |
| 8702 | | | | | | ALTE ACTIUNI ECONOMICE | 3.504.930 | 6.626.230 | 3.504.930 | 3.504.930 | 3.008.066 | 3.008.066 | | 60.953 |
| | 04 | | | | | Turism | 3.504.930 | 6.626.230 | 3.504.930 | 3.504.930 | 3.008.066 | 3.008.066 | | 60.953 |
| 9900 | 02 | | | | | EXCEDENT/DEFICIT | | | -18.094.870 | | 9.497.014 | | | |

| Capi- tol | Sub- capi- tol | Pa- ra- graf | Gru- pa / Titlu | Ar- ti- col | Ali- ne- at | Denumire indicator | Credite de angajament | Credite bugetare | | Angajamente bugetare | Angajamente legale | Plati efectuate | Angajamente legale de platit | Cheltuieli efective |
|--------------|----------------------|--------------------|-----------------------|-------------------|-------------------|---|--------------------------|------------------|-------------|-------------------------|-----------------------|--------------------|------------------------------------|------------------------|
| | | | | | | | | initiale | definitive | | | | | |
| A | | | | | | B | 1 | 2 | 3 | 4 | 5 | 6 | 7=5-6 | 8 |
| 5002 | | | | | | TOTAL CHELTUIELI | 68.016.450 | 250.814.990 | 282.828.240 | 282.828.240 | 260.322.569 | 260.322.569 | | 247.098.654 |
| | 01 | | | | | CHELTUIELI CURENTE | 35.033.400 | 222.141.930 | 249.782.180 | 249.782.180 | 232.350.464 | 232.350.464 | | 223.779.666 |
| | 10 | | | | | TITLUL I CHELTUIELI DE PERSONAL | | 48.958.210 | 56.562.280 | 56.562.280 | 55.876.312 | 55.876.312 | | 59.361.303 |
| | 20 | | | | | TITLUL II BUNURI SI SERVICII | | 29.484.630 | 32.209.590 | 32.209.590 | 29.663.336 | 29.663.336 | | 27.141.625 |
| | 30 | | | | | TITLUL III DOBANZI | 1.873.200 | 2.005.500 | 1.873.200 | 1.873.200 | 1.873.002 | 1.873.002 | | 1.873.002 |
| | 50 | | | | | TITLUL V FONDURI DE REZERVA | | 1.000.000 | | | | | | |
| | 51 | | | | | TITLUL VI TRANSFERURI INTRE UNITATI ALE ADMINISTRATIEI PUBLICE | | 11.150.600 | 13.417.850 | 13.417.850 | 12.403.770 | 12.403.770 | | 13.253.450 |
| | 55 | | | | | TITLUL VII ALTE TRANSFERURI | | 3.230.000 | 2.438.400 | 2.438.400 | 2.401.359 | 2.401.359 | | 2.201.359 |
| | 56 | | | | | TITLUL VIII PROIECTE CU FINANTARE DIN FONDURI EXTERNE NERAMBURSABILE (FEN) | | | | | | | | |
| | | | | | | POSTADERARE | 33.107.700 | 23.757.490 | 33.107.700 | 33.107.700 | 22.984.096 | 22.984.096 | | 12.506.758 |
| | 57 | | | | | TITLUL VIII ASISTENTA SOCIALA | | 92.283.000 | 100.490.910 | 100.490.910 | 97.671.926 | 97.671.926 | | 97.965.507 |
| | 58 | | | | | TITLUL X PROIECTE CU FINANTARE DIN FONDURI EXTERNE NERAMBURSABILE | | | | | | | | |
| | | | | | | CADRULUI FINANCIAR 2014-2020 | 52.500 | 2.052.500 | 52.500 | 52.500 | | | | |
| | 59 | | | | | TITLUL XI ALTE CHELTUIELI | | 8.220.000 | 9.629.750 | 9.629.750 | 9.476.663 | 9.476.663 | | 9.476.662 |
| | 70 | | | | | CHELTUIELI DE CAPITAL | 20.953.410 | 16.643.410 | 21.016.410 | 21.016.410 | 15.945.844 | 15.945.844 | | 23.318.988 |
| | 71 | | | | | TITLUL XIII ACTIVE NEFINANCIARE | 20.453.410 | 16.143.410 | 20.516.410 | 20.516.410 | 15.445.844 | 15.445.844 | | 23.318.988 |
| | 72 | | | | | TITLUL XIV ACTIVE FINANCIARE | 500.000 | 500.000 | 500.000 | 500.000 | 500.000 | 500.000 | | |
| | 79 | | | | | OPERATIUNI FINANCIARE | 12.029.640 | 12.029.650 | 12.029.650 | 12.029.650 | 12.026.261 | 12.026.261 | | |
| | 81 | | | | | TITLUL XVII RAMBURSARI DE CREDITE | 12.029.640 | 12.029.650 | 12.029.650 | 12.029.650 | 12.026.261 | 12.026.261 | | |
| 5100 | 02 | | | | | Partea I-a SERVICII PUBLICE GENERALE | 2.775.020 | 20.117.390 | 17.934.810 | 17.934.810 | 15.966.549 | 15.966.549 | | 18.649.238 |
| 5102 | | | | | | AUTORITATI PUBLICE SI ACTIUNI EXTERNE | 817.820 | 15.235.290 | 13.699.660 | 13.699.660 | 12.020.220 | 12.020.220 | | 14.361.754 |
| | 01 | | | | | CHELTUIELI CURENTE | | 14.331.490 | 12.881.840 | 12.881.840 | 11.257.655 | 11.257.655 | | 13.726.080 |
| | 10 | | | | | TITLUL I CHELTUIELI DE PERSONAL | | 8.000.000 | 7.354.350 | 7.354.350 | 7.168.760 | 7.168.760 | | 7.229.670 |
| | 10 | 01 | | | | Cheltuieli salariale in bani | | 6.800.000 | 6.068.390 | 6.068.390 | 5.899.437 | 5.899.437 | | 5.919.138 |
| | 10 | 01 | 01 | | | Salarii de baza | | 4.900.000 | 4.361.100 | 4.361.100 | 4.289.867 | 4.289.867 | | 4.401.887 |

| Capi- tol | Sub- capi- tol | Pa- ra- graf | Gru- pa / Titlu | Ar- ti- col | Ali- ne- at | Denumire indicator | Credite de angajament | Credite bugetare | | Angajamente bugetare | Angajamente legale | Plati efectuate | Angajamente legale de platit | Cheltuieli efective |
|--------------|----------------------|--------------------|-----------------------|-------------------|-------------------|--|--------------------------|------------------|------------|-------------------------|-----------------------|--------------------|------------------------------------|------------------------|
| | | | | | | | | initiale | definitive | | | | | |
| A | | | | | | B | 1 | 2 | 3 | 4 | 5 | 6 | 7=5-6 | 8 |
| | | | | | | la Fondul IID | | | | | | | | |
| | 56 | | | | | TITLUL VIII PROIECTE CU FINANTARE DIN FONDURI EXTERNE NERAMBURSABILE (FEN) POSTADERARE | | | 513.400 | 513.400 | 477.089 | 477.089 | | 477.089 |
| | 56 | 01 | | | | Programe din Fondul European de Dezvoltare Regionala (FEDR) | | | | | | | | 2.374.740 |
| | 56 | 01 | 01 | | | Finantarea nationala | | | | | | | | 2.302.193 |
| | 56 | 01 | 02 | | | Finantarea externa nerambursabila | | | | | | | | 1.401.038 |
| | 56 | 02 | | | | Programe din Fondul Social European (FSE) | | | | | | | | 901.155 |
| | 56 | 02 | 01 | | | Finantarea nationala | | | | | | | | 72.547 |
| | 70 | | | | | CHELTUIELI DE CAPITAL | 817.820 | 903.800 | 817.820 | 817.820 | 762.565 | 762.565 | | 72.547 |
| | 71 | | | | | TITLUL XIII ACTIVE NEFINANCIARE | 317.820 | 403.800 | 317.820 | 317.820 | 262.565 | 262.565 | | 635.674 |
| | 71 | 01 | | | | Active fixe | 317.820 | 403.800 | 317.820 | 317.820 | 262.565 | 262.565 | | 635.674 |
| | 71 | 01 | 01 | | | Constructii | | | | | | | | 18.792 |
| | 71 | 01 | 02 | | | Masini, echipamente si mijloace de transport | 173.020 | 300.000 | 173.020 | 173.020 | 172.568 | 172.568 | | 299.163 |
| | 71 | 01 | 03 | | | Mobilier, aparatura birotica si alte active corporale | 16.200 | | 16.200 | 16.200 | 16.140 | 16.140 | | 112.527 |
| | 71 | 01 | 30 | | | Alte active fixe (inclusiv reparatii capitale) | 128.600 | 103.800 | 128.600 | 128.600 | 73.857 | 73.857 | | 205.192 |
| | 72 | | | | | TITLUL XIV ACTIVE FINANCIARE | 500.000 | 500.000 | 500.000 | 500.000 | 500.000 | 500.000 | | 500.000 |
| | 72 | 01 | | | | Active financiare | 500.000 | 500.000 | 500.000 | 500.000 | 500.000 | 500.000 | | 500.000 |
| | 72 | 01 | 01 | | | Participare la capitalul social al societatilor comerciale | 500.000 | 500.000 | 500.000 | 500.000 | 500.000 | 500.000 | | 500.000 |
| 5402 | | | | | | ALTE SERVICII PUBLICE GENERALE | 84.000 | 2.548.600 | 2.048.650 | 2.048.650 | 1.760.163 | 1.760.163 | | 2.414.482 |
| | 01 | | | | | CHELTUIELI CURENTE | | 2.461.600 | 1.964.650 | 1.964.650 | 1.676.708 | 1.676.708 | | 2.413.053 |
| | 10 | | | | | TITLUL I CHELTUIELI DE PERSONAL | | 91.000 | 120.520 | 120.520 | 96.400 | 96.400 | | 96.528 |
| | 10 | 01 | | | | Cheltuieli salariale in bani | | 91.000 | 120.520 | 120.520 | 96.400 | 96.400 | | 96.400 |

| Capi- tol | Sub- capi- tol | Pa- ra- graf | Gru- pa / Titlu | Ar- ti- col | Ali- ne- at | Denumire indicator | Credite de angajament | Credite bugetare | | Angajamente bugetare | Angajamente legale | Plati efectuate | Angajamente legale de platit | Cheltuieli efective |
|--------------|----------------------|--------------------|-----------------------|-------------------|-------------------|--|--------------------------|------------------|------------|-------------------------|-----------------------|--------------------|------------------------------------|------------------------|
| | | | | | | | | initiale | definitive | | | | | |
| A | | | | | | B | 1 | 2 | 3 | 4 | 5 | 6 | 7=5-6 | 8 |
| | | | 10 | 01 | 13 | Indemnizatii de delegare | | | 29.520 | 29.520 | 29.518 | 29.518 | | 29.518 |
| | | | 10 | 01 | 30 | Alte drepturi salariale in bani | | 91.000 | 91.000 | 91.000 | 66.882 | 66.882 | | 66.882 |
| | | | 10 | 03 | | Contributii | | | | | | | | 128 |
| | | | 10 | 03 | 06 | Contributii pentru concedii si indemnizatii | | | | | | | | 128 |
| | | | 20 | | | TITLUL II BUNURI SI SERVICII | | 345.000 | 366.530 | 366.530 | 303.987 | 303.987 | | 190.883 |
| | | | 20 | 01 | | Bunuri si servicii | | 82.000 | 90.030 | 90.030 | 73.870 | 73.870 | | 73.754 |
| | | | 20 | 01 | 01 | Furnituri de birou | | | 6.150 | 6.150 | 5.962 | 5.962 | | 6.396 |
| | | | 20 | 01 | 02 | Materiale pentru curatenie | | | 40 | 40 | 35 | 35 | | 35 |
| | | | 20 | 01 | 05 | Carburanti si lubrifianti | | 35.000 | 34.000 | 34.000 | 28.231 | 28.231 | | 29.156 |
| | | | 20 | 01 | 06 | Piese de schimb | | 2.000 | 5.700 | 5.700 | 2.945 | 2.945 | | 2.945 |
| | | | 20 | 01 | 08 | Posta, telecomunicatii, radio, tv, internet | | 5.000 | 6.100 | 6.100 | 5.052 | 5.052 | | 4.884 |
| | | | 20 | 01 | 09 | Materiale si prestari de servicii cu caracter functional | | 20.000 | 20.090 | 20.090 | 15.858 | 15.858 | | 15.858 |
| | | | 20 | 01 | 30 | Alte bunuri si servicii pentru intretinere si functionare | | 20.000 | 17.950 | 17.950 | 15.787 | 15.787 | | 14.480 |
| | | | 20 | 03 | | Hrana | | 90.000 | 90.000 | 90.000 | 81.960 | 81.960 | | 86.880 |
| | | | 20 | 03 | 01 | Hrana pentru oameni | | 90.000 | 90.000 | 90.000 | 81.960 | 81.960 | | 86.880 |
| | | | 20 | 04 | | Medicamente si materiale sanitare | | 2.000 | 2.000 | 2.000 | | | | |
| | | | 20 | 04 | 02 | Materiale sanitare | | 2.000 | 2.000 | 2.000 | | | | |
| | | | 20 | 05 | | Bunuri de natura obiectelor de inventar | | 153.000 | 162.100 | 162.100 | 137.369 | 137.369 | | 19.461 |
| | | | 20 | 05 | 01 | Uniforme si echipament | | 30.000 | 30.000 | 30.000 | 15.552 | 15.552 | | |
| | | | 20 | 05 | 30 | Alte obiecte de inventar | | 123.000 | 132.100 | 132.100 | 121.817 | 121.817 | | 19.461 |
| | | | 20 | 06 | | Deplasari, detasari, transferari | | 1.000 | 1.000 | 1.000 | | | | |
| | | | 20 | 06 | 01 | Deplasari interne, detasari, transferari | | 1.000 | 1.000 | 1.000 | | | | |
| | | | 20 | 13 | | Pregatire profesionala | | 10.000 | 10.000 | 10.000 | 8.700 | 8.700 | | 8.700 |
| | | | 20 | 14 | | Protectia muncii | | 7.000 | 7.000 | 7.000 | | | | |

| Capi- tol | Sub- capi- tol | Pa- ra- graf | Gru- pa / Titlu | Ar- ti- col | Ali- ne- at | Denumire indicator | Credite de angajament | Credite bugetare | | Angajamente bugetare | Angajamente legale | Plati efectuate | Angajamente legale de platit | Cheltuieli efective |
|--------------|----------------------|--------------------|-----------------------|-------------------|-------------------|--|--------------------------|------------------|------------|-------------------------|-----------------------|--------------------|------------------------------------|------------------------|
| | | | | | | | | initiale | definitive | | | | | |
| A | | | | | | B | 1 | 2 | 3 | 4 | 5 | 6 | 7=5-6 | 8 |
| | | | 20 | 30 | | Alte cheltuieli | | | 4.400 | 4.400 | 2.088 | 2.088 | | 2.088 |
| | | | 20 | 30 | 03 | Prime de asigurare non-viata | | | 4.000 | 4.000 | 1.923 | 1.923 | | 1.923 |
| | | | 20 | 30 | 30 | Alte cheltuieli cu bunuri si servicii | | | 400 | 400 | 165 | 165 | | 165 |
| | | | 50 | | | TITLUL V FONDURI DE REZERVA | | 1.000.000 | | | | | | |
| | | | 50 | 04 | | Fond de rezerva bugetara la dispozitia autoritatilor locale | | 1.000.000 | | | | | | |
| | | | 51 | | | TITLUL VI TRANSFERURI INTRE UNITATI ALE ADMINISTRATIEI PUBLICE | | 1.025.600 | 1.477.600 | 1.477.600 | 1.276.321 | 1.276.321 | | 2.125.642 |
| | | | 51 | 01 | | Transferuri curente | | 1.025.600 | 1.477.600 | 1.477.600 | 1.276.321 | 1.276.321 | | 2.125.642 |
| | | | 51 | 01 | 01 | Transferuri catre institutiile publice | | 1.025.600 | 1.050.600 | 1.050.600 | 849.321 | 849.321 | | 1.698.642 |
| | | | 51 | 01 | 24 | Transferuri din bugetele consiliilor locale si judetene pentru acordarea unor ajutoare catre unitatile administrativ- teritoriale in situatii de extrema dificultate | | | 427.000 | 427.000 | 427.000 | 427.000 | | 427.000 |
| | | | 70 | | | CHELTUIELI DE CAPITAL | 84.000 | 84.000 | 84.000 | 84.000 | 83.455 | 83.455 | | 1.429 |
| | | | 71 | | | TITLUL XIII ACTIVE NEFINANCIARE | 84.000 | 84.000 | 84.000 | 84.000 | 83.455 | 83.455 | | 1.429 |
| | | | 71 | 01 | | Active fixe | 84.000 | 84.000 | 84.000 | 84.000 | 83.455 | 83.455 | | 1.429 |
| | | | 71 | 01 | 02 | Masini, echipamente si mijloace de transport | 84.000 | 84.000 | 84.000 | 84.000 | 83.455 | 83.455 | | |
| | | | 71 | 01 | 03 | Mobilier, aparatura birotica si alte active corporale | | | | | | | | 1.429 |
| 5502 | | | | | | TRANZACTII PRIVIND DATORIA PUBLICA SI IMPRUMUTURI | 1.873.200 | 2.336.500 | 2.186.500 | 2.186.500 | 2.186.166 | 2.186.166 | | 1.873.002 |
| | | | 01 | | | CHELTUIELI CURENTE | 1.873.200 | 2.336.500 | 2.186.500 | 2.186.500 | 2.186.166 | 2.186.166 | | 1.873.002 |
| | | | 20 | | | TITLUL II BUNURI SI SERVICII | | 331.000 | 313.300 | 313.300 | 313.164 | 313.164 | | |
| | | | 20 | 24 | | Comisioane si alte costuri aferente imprumuturilor | | 331.000 | 313.300 | 313.300 | 313.164 | 313.164 | | |

| Capi- tol | Sub- capi- tol | Pa- ra- graf | Gru- pa / Titlu | Ar- ti- col | Ali- ne- at | Denumire indicator | Credite de angajament | Credite bugetare | | Angajamente hugetare | Angajamente legale | Plati efectuate | Angajamente legale de platit | Cheltuieli efective |
|--------------|----------------------|--------------------|-----------------------|-------------------|-------------------|---|--------------------------|------------------|------------|-------------------------|-----------------------|--------------------|------------------------------------|------------------------|
| | | | | | | | | initiale | definitive | | | | | |
| | | | | | | | | 1 | 2 | | | | | |
| A | | | | | | B | | | | | | | | |
| | | | | | | | | | | | | | | |
| | | | | | | documentare | | 2.000 | 2.000 | 2.000 | | | | |
| 20 30 | | | | | | Alte cheltuieli | | 3.500 | 7.000 | 7.000 | 4.775 | 4.775 | | 4.776 |
| 20 30 03 | | | | | | Prime de asigurare non-viata | | 2.500 | 6.000 | 6.000 | 3.413 | 3.413 | | 3.414 |
| 20 30 30 | | | | | | Alte cheltuieli cu bunuri si servicii | | 1.000 | 1.000 | 1.000 | 1.362 | 1.362 | | 1.362 |
| 70 | | | | | | CHELTUIELI DE CAPITAL | 80.000 | 80.000 | 80.000 | 80.000 | 78.562 | 78.562 | | 17.294 |
| 71 | | | | | | TITLUL XIII ACTIVE NEFINANCIARE | 80.000 | 80.000 | 80.000 | 80.000 | 78.562 | 78.562 | | 17.294 |
| 71 01 | | | | | | Active fixe | 80.000 | 80.000 | 80.000 | 80.000 | 78.562 | 78.562 | | 17.294 |
| 71 01 02 | | | | | | Masini, echipamente si mijloace de transport | | 80.000 | 80.000 | 80.000 | 78.562 | 78.562 | | 17.294 |
| 71 01 03 | | | | | | Mobilier, aparatura biroutica si alte active corporale | 80.000 | 80.000 | 80.000 | 80.000 | 78.562 | 78.562 | | 15.668 |
| 71 01 30 | | | | | | Alte active fixe (inclusiv reparatii capitale) | | | | | | | | 1.313 |
| 6102 | | | | | | ORDINE PUBLICA SI SIGURANTA NATIONALA | | 320.000 | 295.000 | 295.000 | 208.313 | 208.313 | | 313 |
| 01 | | | | | | CHELTUIELI CURENTE | | 295.000 | 295.000 | 295.000 | 208.313 | 208.313 | | 209.828 |
| 20 | | | | | | TITLUL II BUNURI SI SERVICII | | 295.000 | 295.000 | 295.000 | 208.313 | 208.313 | | 198.608 |
| 20 01 | | | | | | Bunuri si servicii | | 175.000 | 175.000 | 175.000 | 153.436 | 153.436 | | 152.581 |
| 20 01 01 | | | | | | Furnituri de birou | | 15.000 | 15.000 | 15.000 | 13.924 | 13.924 | | 20.317 |
| 20 01 02 | | | | | | Materiale pentru curatenie | | 5.000 | 5.000 | 5.000 | 1.978 | 1.978 | | 1.438 |
| 20 01 03 | | | | | | Incalzit, iluminat si forta motrica | | 26.000 | 26.000 | 26.000 | 20.024 | 20.024 | | 21.598 |
| 20 01 04 | | | | | | Apa, canal si salubritate | | 4.000 | 4.000 | 4.000 | 2.783 | 2.783 | | 2.853 |
| 20 01 05 | | | | | | Carburanti si lubrifianti | | 30.000 | 30.000 | 30.000 | 27.500 | 27.500 | | 26.650 |
| 20 01 06 | | | | | | Piese de schimb | | 5.000 | 5.000 | 5.000 | 2.969 | 2.969 | | |
| 20 01 08 | | | | | | Posta, telecomunicatii, radio, tv, internet | | 15.000 | 15.000 | 15.000 | 14.419 | 14.419 | | 14.419 |
| 20 01 09 | | | | | | Materiale si prestari de servicii cu caracter functional | | 75.000 | 75.000 | 75.000 | 69.839 | 69.839 | | 65.306 |
| 20 02 | | | | | | Reparatii curente | | 25.000 | 25.000 | 25.000 | 41.897 | 41.897 | | 38.442 |

| Capi- tol | Sub- capi- tol | Pa- ra- graf | Gru- pa / Titlu | Ar- ti- col | Ali- ne- at | Denumire indicator | Credite de angajament | Credite bugetare | | Angajamente bugetare | Angajamente legale | Plati efectuate | Angajamente legale de platit | Cheltuieli efective |
|--------------|----------------------|--------------------|-----------------------|-------------------|-------------------|---|--------------------------|------------------|-------------|-------------------------|-----------------------|--------------------|------------------------------------|------------------------|
| | | | | | | | | initiale | definitive | | | | | |
| A | | | | | | B | 1 | 2 | 3 | 4 | 5 | 6 | 7=5-6 | 8 |
| | | | 20 | 05 | | Bunuri de natura obiectelor de inventar | | 10.000 | 10.000 | 10.000 | 8.562 | 8.562 | | 3.167 |
| | | | 20 | 05 | 30 | Alte obiecte de inventar | | 10.000 | 10.000 | 10.000 | 8.562 | 8.562 | | 3.167 |
| | | | 20 | 11 | | Carti, publicatii si materiale documentare | | 4.500 | 4.500 | 4.500 | | | | |
| | | | 20 | 30 | | Alte cheltuieli | | 30.500 | 30.500 | 30.500 | 4.418 | 4.418 | | 4.418 |
| | | | 20 | 30 | 02 | Protocol si reprezentare | | 1.000 | 1.000 | 1.000 | 840 | 840 | | 840 |
| | | | 20 | 30 | 03 | Prime de asigurare non-viata | | 14.500 | 14.500 | 14.500 | 3.578 | 3.578 | | 3.578 |
| | | | 20 | 30 | 30 | Alte cheltuieli cu bunuri si servicii | | 15.000 | 15.000 | 15.000 | | | | |
| | | | 70 | | | CHELTUIELI DE CAPITAL | | 25.000 | | | | | | 11.220 |
| | | | 71 | | | TITLUL XIII ACTIVE NEFINANCIARE | | 25.000 | | | | | | 11.220 |
| | | | 71 | 01 | | Active fixe | | 25.000 | | | | | | 11.220 |
| | | | 71 | 01 | 02 | Masini, echipamente si mijloace de transport | | 25.000 | | | | | | 9.427 |
| | | | 71 | 01 | 03 | Mobilier, aparatura birotica si alte active corporale | | | | | | | | 476 |
| | | | 71 | 01 | 30 | Alte active fixe (inclusiv reparatii capitale) | | | | | | | | 1.317 |
| 6500 | 02 | | | | | Partea III-a CHELTUIELI SOCIAL-CULTURALE | 15.374.270 | 176.987.320 | 198.613.260 | 198.613.260 | 184.099.601 | 184.099.601 | | 183.192.862 |
| 6502 | | | | | | INVATAMANT | 291.050 | 16.778.450 | 20.483.740 | 20.483.740 | 17.104.954 | 17.104.954 | | 16.978.389 |
| | | | 01 | | | CHELTUIELI CURENTE | 239.600 | 16.727.000 | 20.369.290 | 20.369.290 | 16.992.402 | 16.992.402 | | 16.945.383 |
| | | | 10 | | | TITLUL I CHELTUIELI DE PERSONAL | | 7.604.000 | 8.749.090 | 8.749.090 | 8.426.654 | 8.426.654 | | 8.669.301 |
| | | | 10 | 01 | | Cheltuieli salariale in bani | | 6.190.190 | 7.159.900 | 7.159.900 | 6.894.132 | 6.894.132 | | 7.128.522 |
| | | | 10 | 01 | 01 | Salarii de baza | | 5.704.540 | 6.611.250 | 6.611.250 | 6.394.621 | 6.394.621 | | 6.614.482 |
| | | | 10 | 01 | 06 | Alte sporuri | | 73.430 | 69.430 | 69.430 | 42.456 | 42.456 | | 42.703 |
| | | | 10 | 01 | 11 | Fond aferent platii cu ora | | 314.220 | 319.220 | 319.220 | 312.803 | 312.803 | | 327.085 |
| | | | 10 | 01 | 15 | Alocatii pentru transportul la si de la locul de munca | | 98.000 | 160.000 | 160.000 | 144.252 | 144.252 | | 144.252 |
| | | | 10 | 03 | | Contributii | | 1.413.810 | 1.589.190 | 1.589.190 | 1.532.522 | 1.532.522 | | 1.540.779 |

| Capi- tol | Sub- capi- tol | Pa- ra- graf | Gru- pa / Titlu | Ar- ti- col | Ali- ne- ar | Denumire indicator | Credite de angajament | Credite bugetare | | Angajamente bugetare | Angajamente legale | Plati efectuate | Angajamente legale de platit | Cheltuieli efective |
|--------------|----------------------|--------------------|-----------------------|-------------------|-------------------|--|--------------------------|------------------|------------|-------------------------|-----------------------|--------------------|------------------------------------|------------------------|
| | | | | | | | | initiale | definitive | | | | | |
| A | | | | | | B | 1 | 2 | 3 | 4 | 5 | 6 | 7=5-6 | 8 |
| | | | 10 | 03 | 01 | Contributii de asigurari sociale de stat | | 988.100 | 1.114.990 | 1.114.990 | 1.082.927 | 1.082.927 | | 1.091.940 |
| | | | 10 | 03 | 02 | Contributii de asigurari de somaj | | 32.670 | 35.580 | 35.580 | 32.451 | 32.451 | | 32.708 |
| | | | 10 | 03 | 03 | Contributii de asigurari sociale de sanatate | | 325.130 | 364.490 | 364.490 | 349.107 | 349.107 | | 351.786 |
| | | | 10 | 03 | 04 | Contributii de asigurari pentru accidente de munca si boli profesionale | | 10.350 | 11.820 | 11.820 | 11.323 | 11.323 | | 11.421 |
| | | | 10 | 03 | 06 | Contributii pentru concedii si indemnizatii | | 57.560 | 62.310 | 62.310 | 56.714 | 56.714 | | 52.924 |
| | | | 20 | | | TITLUL II BUNURI SI SERVICII | | 1.278.000 | 1.832.440 | 1.832.440 | 1.627.672 | 1.627.672 | | 1.559.486 |
| | | | 20 | 01 | | Bunuri si servicii | | 394.500 | 651.140 | 651.140 | 606.040 | 606.040 | | 624.327 |
| | | | 20 | 01 | 01 | Furnituri de birou | | 7.500 | 14.200 | 14.200 | 13.398 | 13.398 | | 13.268 |
| | | | 20 | 01 | 02 | Materiale pentru curatenie | | 15.700 | 20.200 | 20.200 | 17.374 | 17.374 | | 16.556 |
| | | | 20 | 01 | 03 | Incalzit, iluminat si forta motrica | | 151.800 | 339.200 | 339.200 | 317.682 | 317.682 | | 347.750 |
| | | | 20 | 01 | 04 | Apa, canal si salubritate | | 51.500 | 30.430 | 30.430 | 27.629 | 27.629 | | 30.527 |
| | | | 20 | 01 | 05 | Carburanti si lubrifianti | | 32.000 | 22.200 | 22.200 | 22.200 | 22.200 | | 62.303 |
| | | | 20 | 01 | 06 | Piese de schimb | | 7.500 | 4.600 | 4.600 | 3.677 | 3.677 | | 3.456 |
| | | | 20 | 01 | 08 | Posta, telecomunicatii, radio, tv, internet | | 11.000 | 13.400 | 13.400 | 11.511 | 11.511 | | 11.616 |
| | | | 20 | 01 | 09 | Materiale si prestari de servicii cu caracter functional | | 10.500 | 15.000 | 15.000 | 14.360 | 14.360 | | 10.928 |
| | | | 20 | 01 | 30 | Alte bunuri si servicii pentru intretinere si functionare | | 107.000 | 191.910 | 191.910 | 178.209 | 178.209 | | 127.923 |
| | | | 20 | 02 | | Reparatii curente | | 96.000 | 46.000 | 46.000 | 44.256 | 44.256 | | 55.963 |
| | | | 20 | 03 | | Hrana | | 624.900 | 744.900 | 744.900 | 723.524 | 723.524 | | 759.319 |
| | | | 20 | 03 | 01 | Hrana pentru oameni | | 624.900 | 744.900 | 744.900 | 723.524 | 723.524 | | 759.319 |
| | | | 20 | 04 | | Medicamente si materiale sanitare | | 13.000 | 10.000 | 10.000 | 9.647 | 9.647 | | 7.044 |
| | | | 20 | 04 | 01 | Medicamente | | 8.600 | 5.400 | 5.600 | 5.448 | 5.448 | | 4.428 |

| Capi- tol | Sub- capi- tol | Pa- ra- graf | Gru- pa / Titlu | Ar- ti- col | Ali- ne- at | Denumire indicator | Credite de angajament | Credite bugetare | | Angajamente bugetare | Angajamente legale | Plati efectuate | Angajamente legale de platit | Cheltuieli efective |
|--------------|----------------------|--------------------|-----------------------|-------------------|-------------------|---|--------------------------|------------------|------------|-------------------------|-----------------------|--------------------|------------------------------------|------------------------|
| | | | | | | | | initiale | definitive | | | | | |
| A | | | | | | B | 1 | 2 | 3 | 4 | 5 | 6 | 7=5-6 | 8 |
| | | | | | | Regionala (FEDR) | 239.600 | 230.000 | 239.600 | 239.600 | 221.480 | 221.480 | | |
| | 56 | 01 | 03 | | | Cheltuieli neeligibile | 239.600 | 230.000 | 239.600 | 239.600 | 221.480 | 221.480 | | |
| | 57 | | | | | TITLUL VIII ASISTENTA SOCIALA | | 7.615.000 | 7.628.910 | 7.628.910 | 4.916.684 | 4.916.684 | | 4.916.684 |
| | 57 | 02 | | | | Ajutoare sociale | | 7.615.000 | 7.628.910 | 7.628.910 | 4.916.684 | 4.916.684 | | 4.916.684 |
| | 57 | 02 | 01 | | | Ajutoare sociale in numerar | | 243.000 | 239.470 | 239.470 | 239.469 | 239.469 | | 239.469 |
| | 57 | 02 | 02 | | | Ajutoare sociale in natura | | 7.372.000 | 7.389.440 | 7.389.440 | 4.677.215 | 4.677.215 | | 4.677.215 |
| | 59 | | | | | TITLUL XI ALTE CHELTUIELI | | | 114.000 | 114.000 | 113.096 | 113.096 | | 113.096 |
| | 59 | 17 | | | | Despagubiri civile | | | 114.000 | 114.000 | 113.096 | 113.096 | | 113.096 |
| | 70 | | | | | CHELTUIELI DE CAPITAL | 31.800 | 31.800 | 94.800 | 94.800 | 92.902 | 92.902 | | 33.006 |
| | 71 | | | | | TITLUL XIII ACTIVE NEFINANCIARE | 31.800 | 31.800 | 94.800 | 94.800 | 92.902 | 92.902 | | 33.006 |
| | 71 | 01 | | | | Active fixe | 31.800 | 31.800 | 94.800 | 94.800 | 92.902 | 92.902 | | 33.006 |
| | 71 | 01 | 01 | | | Constructii | 17.300 | 17.300 | 52.800 | 52.800 | 52.057 | 52.057 | | 29.414 |
| | 71 | 01 | 02 | | | Masini, echipamente si mijloace de transport | | | 25.000 | 25.000 | 24.940 | 24.940 | | 2.624 |
| | 71 | 01 | 03 | | | Mobilier, aparatura birotica si alte active corporale | 14.500 | 14.500 | 14.500 | 14.500 | 13.405 | 13.405 | | 968 |
| | 71 | 01 | 30 | | | Alte active fixe (inclusiv reparatii capitale) | | | 2.500 | 2.500 | 2.500 | 2.500 | | |
| | 79 | | | | | OPERATIUNI FINANCIARE | 19.650 | 19.650 | 19.650 | 19.650 | 19.650 | 19.650 | | |
| | 81 | | | | | TITLUL XVII RAMBURSARI DE CREDITE | 19.650 | 19.650 | 19.650 | 19.650 | 19.650 | 19.650 | | |
| | 81 | 02 | | | | Rambursari de credite interne | 19.650 | 19.650 | 19.650 | 19.650 | 19.650 | 19.650 | | |
| | 81 | 02 | 05 | | | Rambursari de credite aferente datoriei publice interne locale | 19.650 | 19.650 | 19.650 | 19.650 | 19.650 | 19.650 | | |
| 6602 | | | | | | SANATATE | 14.860.870 | 15.231.870 | 15.580.870 | 15.580.870 | 5.792.707 | 5.792.707 | | 1.430.561 |
| | 01 | | | | | CHELTUIELI CURENTE | 14.421.870 | 15.141.870 | 15.141.870 | 15.141.870 | 5.496.307 | 5.496.307 | | 1.414.128 |
| | 51 | | | | | TITLUL VI TRANSFERURI INTRE UNITATI ALE ADMINISTRATIEI PUBLICE | | 720.000 | 720.000 | 720.000 | 609.517 | 609.517 | | 609.517 |
| | 51 | 01 | | | | Transferuri curente | | 620.000 | 620.000 | 620.000 | 509.517 | 509.517 | | 509.517 |

| Capi- tol | Sub- capi- tol | Pa- ra- graf | Gru- pa / Titlu | Ar- ti- col | Ali- ne- at | Denumire indicator | Credite de angajament | Credite bugetare | | Angajamente bugetare | Angajamente legale | Plati efectuate | Angajamente legale de platit | Cheltuieli efective |
|--------------|----------------------|--------------------|-----------------------|-------------------|-------------------|--|--------------------------|------------------|------------|-------------------------|-----------------------|--------------------|------------------------------------|------------------------|
| | | | | | | | | initiale | definitive | | | | | |
| A | | | | | | B | I | 2 | 3 | 4 | 5 | 6 | 7=5-6 | 8 |
| | | | 81 | 02 | | Rambursari de credite interne | 90.000 | 90.000 | 90.000 | 90.000 | 90.000 | 90.000 | | |
| | | | 81 | 02 | 05 | Rambursari de credite aferente datoriei publice interne locale | 90.000 | 90.000 | 90.000 | 90.000 | 90.000 | 90.000 | | |
| 6702 | | | | | | CULTURA, RECREERE SI RELIGIE | 117.350 | 17.652.000 | 18.870.700 | 18.870.700 | 18.411.336 | 18.411.336 | | 18.350.352 |
| | | | 01 | | | CHELTUIELI CURENTE | 110.350 | 17.645.000 | 18.863.700 | 18.863.700 | 18.404.336 | 18.404.336 | | 18.350.352 |
| | | | 10 | | | TITLUL I CHELTUIELI DE PERSONAL | | 2.325.000 | 2.228.500 | 2.228.500 | 2.202.910 | 2.202.910 | | 2.206.461 |
| | | | 10 | 01 | | Cheltuieli salariale in bani | | 1.900.000 | 1.811.000 | 1.811.000 | 1.798.964 | 1.798.964 | | 1.801.837 |
| | | | 10 | 01 | 01 | Salarii de baza | | 1.890.000 | 1.799.500 | 1.799.500 | 1.790.009 | 1.790.009 | | 1.791.418 |
| | | | 10 | 01 | 13 | Indemnizatii de delegare | | | 500 | 500 | | | | |
| | | | 10 | 01 | 30 | Alte drepturi salariale in bani | | 10.000 | 11.000 | 11.000 | 8.955 | 8.955 | | 10.419 |
| | | | 10 | 03 | | Contributii | | 425.000 | 417.500 | 417.500 | 403.946 | 403.946 | | 404.624 |
| | | | 10 | 03 | 01 | Contributii de asigurari sociale de stat | | 300.000 | 288.000 | 288.000 | 284.334 | 284.334 | | 284.776 |
| | | | 10 | 03 | 02 | Contributii de asigurari de somaj | | 7.080 | 8.080 | 8.080 | 7.791 | 7.791 | | 7.829 |
| | | | 10 | 03 | 03 | Contributii de asigurari sociale de sanatate | | 98.800 | 93.800 | 93.800 | 93.560 | 93.560 | | 93.694 |
| | | | 10 | 03 | 04 | Contributii de asigurari pentru accidente de munca si boli profesionale | | | 3.000 | 3.000 | 2.850 | 2.850 | | 2.857 |
| | | | 10 | 03 | 05 | Prime de asigurare viata platite de angajator pentru angajati | | 3.000 | | | | | | |
| | | | 10 | 03 | 06 | Contributii pentru concedii si indemnizatii | | 16.120 | 24.620 | 24.620 | 15.411 | 15.411 | | 15.468 |
| | | | 20 | | | TITLUL II BUNURI SI SERVICII | | 392.350 | 514.850 | 514.850 | 501.038 | 501.038 | | 381.639 |
| | | | 20 | 01 | | Bunuri si servicii | | 314.350 | 338.350 | 338.350 | 328.680 | 328.680 | | 348.450 |
| | | | 20 | 01 | 01 | Furnituri de birou | | 4.000 | 5.500 | 5.500 | 5.218 | 5.218 | | 5.350 |
| | | | 20 | 01 | 02 | Materiale pentru curatenie | | 2.500 | 3.000 | 3.000 | 2.429 | 2.429 | | 1.843 |
| | | | 20 | 01 | 03 | Incalzit, iluminat si forta motrica | | 114.000 | 102.000 | 102.000 | 101.932 | 101.932 | | 100.261 |
| | | | 20 | 01 | 04 | Apa, canal si salubritate | | 12.500 | 13.000 | 13.000 | 11.469 | 11.460 | | 11.317 |

| Capi- tol | Sub- capi- tol | Pa- ra- graf | Gru- pa / Titlu | Ar- ti- col | Ali- ne- at | Denumire indicator | Credite de angajament | Credite bugetare | | Angajamente bugetare | Angajamente legale | Plati efectuate | Angajamente legale de platit | Cheltuieli efective |
|--------------|----------------------|--------------------|-----------------------|-------------------|-------------------|---|--------------------------|------------------|------------|-------------------------|-----------------------|--------------------|------------------------------------|------------------------|
| | | | | | | | | initiale | definitive | | | | | |
| A | | | | | | B | 1 | 2 | 3 | 4 | 5 | 6 | 7=5-6 | 8 |
| | | | 20 | 01 | 05 | Carburanti si lubrifianti | | 4.500 | 6.000 | 6.000 | 6.000 | 6.000 | | 4.616 |
| | | | 20 | 01 | 08 | Posta, telecomunicatii, radio, tv, internet | | 10.000 | 10.000 | 10.000 | 9.740 | 9.740 | | 9.736 |
| | | | 20 | 01 | 09 | Materiale si prestari de servicii cu caracter functional | | 5.000 | 8.000 | 8.000 | 7.956 | 7.956 | | 5.095 |
| | | | 20 | 01 | 30 | Alte bunuri si servicii pentru intretinere si functionare | | 161.850 | 190.850 | 190.850 | 183.945 | 183.945 | | 210.202 |
| | | | 20 | 02 | | Reparatii curente | | 5.500 | 21.930 | 21.930 | 21.727 | 21.727 | | 21.727 |
| | | | 20 | 05 | | Bunuri de natura obiectelor de inventar | | 4.500 | 49.000 | 49.000 | 48.232 | 48.232 | | |
| | | | 20 | 05 | 01 | Uniforme si echipament | | 1.500 | 1.000 | 1.000 | 330 | 330 | | |
| | | | 20 | 05 | 30 | Alte obiecte de inventar | | 3.000 | 48.000 | 48.000 | 47.902 | 47.902 | | |
| | | | 20 | 06 | | Deplasari, detasari, transferari | | 2.000 | 2.000 | 2.000 | 1.091 | 1.091 | | 1.091 |
| | | | 20 | 06 | 01 | Deplasari interne, detasari, transferari | | 2.000 | 2.000 | 2.000 | 1.091 | 1.091 | | 1.091 |
| | | | 20 | 11 | | Carti, publicatii si materiale documentare | | 60.000 | 91.070 | 91.070 | 90.685 | 90.685 | | |
| | | | 20 | 13 | | Pregatire profesionala | | 2.000 | 1.000 | 1.000 | 600 | 600 | | 600 |
| | | | 20 | 30 | | Alte cheltuieli | | 4.000 | 11.500 | 11.500 | 10.023 | 10.023 | | 9.771 |
| | | | 20 | 30 | 30 | Alte cheltuieli cu bunuri si servicii | | 4.000 | 11.500 | 11.500 | 10.023 | 10.023 | | 9.771 |
| | | | 51 | | | TITLUL VI TRANSFERURI INTRE UNITATI ALE ADMINISTRATIEI PUBLICE | | 6.685.000 | 6.790.000 | 6.790.000 | 6.484.281 | 6.484.281 | | 6.484.640 |
| | | | 51 | 01 | | Transferuri curente | | 6.685.000 | 6.790.000 | 6.790.000 | 6.484.281 | 6.484.281 | | 6.484.640 |
| | | | 51 | 01 | 01 | Transferuri catre institutiile publice | | 6.685.000 | 6.790.000 | 6.790.000 | 6.484.281 | 6.484.281 | | 6.484.640 |
| | | | 56 | | | TITLUL VIII PROIECTE CU FINANTARE DIN FONDURI EXTERNE NERAMBURSABILE (FEN) | | | | | | | | |
| | | | | | | POSTADERARE | 110.350 | 22.650 | 110.350 | 110.350 | 109.753 | 109.753 | | 171.258 |
| | | | 56 | 16 | | Alte facilitati si instrumente postaderare | 110.350 | 22.650 | 110.350 | 110.350 | 109.753 | 109.753 | | 171.258 |
| | | | 56 | 16 | 01 | Finantare nationala | 48.650 | 22.650 | 48.650 | 48.650 | 48.067 | 48.067 | | 47.224 |
| | | | 56 | 16 | 02 | Finantarea externa nerambursabila | 61.700 | | 61.700 | 61.700 | 61.686 | 61.686 | | 124.034 |

| Capi- tol | Sub- capi- tol | Pa- ra- graf | Gru- pa / Titlu | Ar- ti- col | Ali- ne- at | Denumire indicator | Credite de angajament | Credite bugetare | | Angajamente bugetare | Angajamente legale | Plati efectuate | Angajamente legale de platit | Cheltuieli efective |
|--------------|----------------------|--------------------|-----------------------|-------------------|-------------------|--|--------------------------|------------------|------------|-------------------------|-----------------------|--------------------|------------------------------------|------------------------|
| | | | | | | | | initiale | definitive | | | | | |
| A | | | | | | B | 1 | 2 | 3 | 4 | 5 | 6 | 7=5-6 | 8 |
| | | | | | | sanatate | | 1.298.780 | 1.595.520 | 1.595.520 | 1.590.970 | 1.590.970 | | 1.618.463 |
| | 10 | 03 | 04 | | | Contributii de asigurari pentru accidente de munca si boli profesionale | | 39.710 | 49.070 | 49.070 | 48.988 | 48.988 | | 49.841 |
| | 10 | 03 | 06 | | | Contributii pentru concedii si indemnizatii | | 212.300 | 310.080 | 310.080 | 279.977 | 279.977 | | 264.579 |
| | 20 | | | | | TITLUL II BUNURI SI SERVICII | | 10.193.790 | 10.855.380 | 10.855.380 | 10.280.674 | 10.280.674 | | 10.145.765 |
| | 20 | 01 | | | | Bunuri si servicii | | 3.684.000 | 4.361.000 | 4.361.000 | 4.182.063 | 4.182.063 | | 4.297.623 |
| | 20 | 01 | 01 | | | Furnituri de birou | | 81.500 | 86.500 | 86.500 | 86.456 | 86.456 | | 97.896 |
| | 20 | 01 | 02 | | | Materiale pentru curatenie | | 105.500 | 191.500 | 191.500 | 191.444 | 191.444 | | 181.601 |
| | 20 | 01 | 03 | | | Incalzit, iluminat si forta motrica | | 2.250.000 | 2.472.000 | 2.472.000 | 2.380.167 | 2.380.167 | | 2.486.610 |
| | 20 | 01 | 04 | | | Apa, canal si salubritate | | 720.000 | 720.000 | 720.000 | 719.611 | 719.611 | | 729.262 |
| | 20 | 01 | 05 | | | Carburanti si lubrifianti | | 80.000 | 164.000 | 164.000 | 157.475 | 157.475 | | 133.205 |
| | 20 | 01 | 06 | | | Piese de schimb | | 19.500 | 19.500 | 19.500 | 18.491 | 18.491 | | 37.477 |
| | 20 | 01 | 08 | | | Posta, telecomunicatii, radio, tv, internet | | 136.500 | 146.500 | 146.500 | 143.979 | 143.979 | | 145.965 |
| | 20 | 01 | 09 | | | Materiale si prestari de servicii cu caracter functional | | 36.000 | 46.000 | 46.000 | 43.543 | 43.543 | | 44.138 |
| | 20 | 01 | 30 | | | Alte bunuri si servicii pentru intretinere si functionare | | 255.000 | 515.000 | 515.000 | 440.897 | 440.897 | | 441.469 |
| | 20 | 02 | | | | Reparatii curente | | 230.000 | 310.000 | 310.000 | 260.632 | 260.632 | | 348.991 |
| | 20 | 03 | | | | Hrana | | 4.374.810 | 3.770.600 | 3.770.600 | 3.582.961 | 3.582.961 | | 3.810.261 |
| | 20 | 03 | 01 | | | Hrana pentru oameni | | 4.374.810 | 3.770.600 | 3.770.600 | 3.582.961 | 3.582.961 | | 3.810.261 |
| | 20 | 04 | | | | Medicamente si materiale sanitare | | 212.500 | 212.500 | 212.500 | 159.295 | 159.295 | | 239.177 |
| | 20 | 04 | 01 | | | Medicamente | | 151.000 | 141.000 | 141.000 | 90.016 | 90.016 | | 150.235 |
| | 20 | 04 | 02 | | | Materiale sanitare | | 59.500 | 19.500 | 19.500 | 19.254 | 19.254 | | 31.238 |
| | 20 | 04 | 04 | | | Dezinfectanti | | 22.000 | 52.000 | 52.000 | 50.025 | 50.025 | | 57.704 |
| | 20 | 05 | | | | Bunuri de natura obiectelor de inventar | | 358.980 | 650.180 | 650.180 | 619.099 | 619.099 | | 36.595 |
| | 20 | 05 | 01 | | | Uniforme si echipament | | 300.380 | 219.580 | 219.580 | 218.924 | 218.924 | | 31.786 |

| Capi- tol | Sub- capi- tol | Pa- ra- graf | Gru- pa / Titlu | Ar- ti- col | Ali- ne- at | Denumire indicator | Credite de angajament | Credite bugetare | | Angajamente bugetare | Angajamente legale | Plati efectuate | Angajamente legale de platit | Cheltuieli efective |
|--------------|----------------------|--------------------|-----------------------|-------------------|-------------------|---|--------------------------|------------------|------------|-------------------------|-----------------------|--------------------|------------------------------------|------------------------|
| | | | | | | | | initiale | definitive | | | | | |
| A | | | | | | B | 1 | 2 | 3 | 4 | 5 | 6 | 7=5-6 | 8 |
| | | | 20 | 05 | 03 | Lenjerie si accesorii de pat | | 79.400 | 179.400 | 179.400 | 179.225 | 179.225 | | 4.079 |
| | | | 20 | 05 | 30 | Alte obiecte de inventar | | 60.000 | 221.200 | 221.200 | 220.950 | 220.950 | | 730 |
| | | | 20 | 06 | | Deplasari, detasari, transferari | | 7.500 | 42.500 | 42.500 | 34.984 | 34.984 | | 34.985 |
| | | | 20 | 06 | 01 | Deplasari interne, detasari, transferari | | 7.500 | 42.500 | 42.500 | 34.984 | 34.984 | | 34.985 |
| | | | 20 | 11 | | Carti, publicatii si materiale documentare | | 7.500 | 11.100 | 11.100 | 7.026 | 7.026 | | 7.626 |
| | | | 20 | 13 | | Pregatire profesionala | | 25.000 | 50.000 | 50.000 | 49.730 | 49.730 | | 49.730 |
| | | | 20 | 14 | | Protectia muncii | | 75.000 | 115.000 | 115.000 | 106.714 | 106.714 | | 48.972 |
| | | | 20 | 30 | | Alte cheltuieli | | 1.238.500 | 1.332.500 | 1.332.500 | 1.278.170 | 1.278.170 | | 1.271.805 |
| | | | 20 | 30 | 04 | Chirii | | 28.500 | 37.500 | 37.500 | 37.068 | 37.068 | | 37.308 |
| | | | 20 | 30 | 30 | Alte cheltuieli cu bunuri si servicii | | 1.210.000 | 1.295.000 | 1.295.000 | 1.241.102 | 1.241.102 | | 1.234.497 |
| | | | 51 | | | TITLUL VI TRANSFERURI INTRE UNITATI ALE ADMINISTRATIEI PUBLICE | | 1.450.000 | 1.450.000 | 1.450.000 | 1.431.961 | 1.431.961 | | 1.431.961 |
| | | | 51 | 01 | | Transferuri curente | | 1.450.000 | 1.450.000 | 1.450.000 | 1.431.961 | 1.431.961 | | 1.431.961 |
| | | | 51 | 01 | 39 | Transferuri din bugetele locale pentru finantarea unitatilor de asistenta sociala si medico-sociale | | 1.450.000 | 1.450.000 | 1.450.000 | 1.431.961 | 1.431.961 | | 1.431.961 |
| | | | 57 | | | TITLUL VIII ASISTENTA SOCIALA | | 84.668.000 | 92.862.000 | 92.862.000 | 92.755.242 | 92.755.242 | | 93.048.823 |
| | | | 57 | 02 | | Ajutoare sociale | | 84.668.000 | 92.862.000 | 92.862.000 | 92.755.242 | 92.755.242 | | 93.048.823 |
| | | | 57 | 02 | 01 | Ajutoare sociale in numerar | | 84.668.000 | 92.862.000 | 92.862.000 | 92.755.242 | 92.755.242 | | 93.048.823 |
| | | | 59 | | | TITLUL XI ALTE CHELTUIELI | | | 295.750 | 295.750 | 257.213 | 257.213 | | 257.212 |
| | | | 59 | 11 | | Asociatii si fundatii | | | 295.750 | 295.750 | 257.213 | 257.213 | | 257.212 |
| | | | 70 | | | CHELTUIELI DE CAPITAL | 105.000 | 75.000 | 105.000 | 105.000 | 83.926 | 83.926 | | 390.456 |
| | | | 71 | | | TITLUL XIII ACTIVE NEFINANCIARE | 105.000 | 75.000 | 105.000 | 105.000 | 83.926 | 83.926 | | 390.456 |
| | | | 71 | 01 | | Active fixe | 105.000 | 75.000 | 105.000 | 105.000 | 83.926 | 83.926 | | 390.456 |
| | | | 71 | 01 | 01 | Constructii | 15.000 | 15.000 | 15.000 | 15.000 | 13.428 | 13.428 | | 20.950 |
| | | | 71 | 01 | 02 | Masini, echipamente si mijloace de transport | 60.000 | 60.000 | 60.000 | 60.000 | 40.738 | 40.738 | | 286.867 |

| Capi- tol | Sub- capi- tol | Pa- ra- graf | Gru- pa / Titlu | Ar- ti- col | Ali- ne- at | Denumire indicator | Credite de angajament | Credite bugetare | | Angajamente bugetare | Angajamente legale | Plati efectuate | Angajamente legale de platit | Cheltuieli efective |
|--------------|----------------------|--------------------|-----------------------|-------------------|-------------------|--|--------------------------|------------------|------------|-------------------------|-----------------------|--------------------|------------------------------------|------------------------|
| | | | | | | | | initiale | definitive | | | | | |
| A | | | | | | B | 1 | 2 | 3 | 4 | 5 | 6 | 7=5-6 | 8 |
| | | | 71 | 01 | 03 | Mobilier, aparatura birotica si alte active corporale | 30.000 | | 30.000 | 30.000 | 29.760 | 29.760 | | 80.871 |
| | | | 71 | 01 | 30 | Alte active fixe (inclusiv reparatii capitale) | | | | | | | | 1.768 |
| 7000 | 02 | | | | | Partea IV-a SERVICII SI DEZVOLTARE PUBLICA, LOCUINTE, MEDIU SI APE | 15.340.440 | 4.966.240 | 15.540.450 | 15.540.450 | 15.486.636 | 15.486.636 | | 9.095.196 |
| 7402 | | | | | | PROTECTIA MEDIULUI | 15.340.440 | 4.966.240 | 15.540.450 | 15.540.450 | 15.486.636 | 15.486.636 | | 9.095.196 |
| | | | 01 | | | CHELTUIELI CURENTE | 13.708.450 | 3.334.240 | 13.908.450 | 13.908.450 | 13.855.950 | 13.855.950 | | 9.095.196 |
| | | | 55 | | | TITLUL VII ALTE TRANSFERURI | | | 200.000 | 200.000 | 200.000 | 200.000 | | |
| | | | 55 | 01 | | A. Transferuri interne | | | 200.000 | 200.000 | 200.000 | 200.000 | | |
| | | | 55 | 01 | 65 | Sume reprezentand contributia unitatilor administrativ-teritoriale la Fondul IID | | | 200.000 | 200.000 | 200.000 | 200.000 | | |
| | | | 56 | | | TITLUL VIII PROIECTE CU FINANTARE DIN FONDURI EXTERNE NERAMBURSABILE (FEN) | | | | | | | | |
| | | | | | | POSTADERARE | 13.655.950 | 1.281.740 | 13.655.950 | 13.655.950 | 13.655.950 | 13.655.950 | | 9.095.196 |
| | | | 56 | 01 | | Programe din Fondul European de Dezvoltare Regionala (FEDR) | 13.655.950 | 1.281.740 | 13.655.950 | 13.655.950 | 13.655.950 | 13.655.950 | | 9.090.500 |
| | | | 56 | 01 | 01 | Finantarea nationala | | | | | | | | 8.898.151 |
| | | | 56 | 01 | 03 | Cheltuieli neeligibile | 13.655.950 | 1.281.740 | 13.655.950 | 13.655.950 | 13.655.950 | 13.655.950 | | 192.349 |
| | | | 56 | 03 | | Programe din Fondul de Coeziune (FC) | | | | | | | | 4.696 |
| | | | 56 | 03 | 01 | Finantarea nationala | | | | | | | | 4.696 |
| | | | 58 | | | TITLUL X PROIECTE CU FINANTARE DIN FONDURI EXTERNE NERAMBURSABILE | | | | | | | | |
| | | | | | | CADRUL FI FINANCIAR 2014-2020 | 52.500 | 2.052.500 | 52.500 | 52.500 | | | | |
| | | | 58 | 01 | | Programe din Fondul European de Dezvoltare Regionala (FEDR) | 52.500 | 2.052.500 | 52.500 | 52.500 | | | | |
| | | | 58 | 01 | 01 | Finantarea nationala | 52.500 | 2.052.500 | 52.500 | 52.500 | | | | |

CONTUL DE EXECUTIE AL BUGETULUI LOCAL - VENITURI
SECTIUNEA DE DEZVOLTARE
31 DECEMBRIE 2016

Pag. 1 -lei-

| Capi- tol | Sub- capi- tol | Pa- ra- graf | Gru- pa / Titlu | Ar- ti- col | Ali- ne- at | Denumire indicator | Prevederi bugetare initiale | Prevederi bugetare definitive | Drepturi constatate | | | Incasari realizate | Stingeri pe alte cai decat incasari | Drepturi constatate de incasat |
|--------------|----------------------|--------------------|-----------------------|-------------------|-------------------|---|-----------------------------------|-------------------------------------|---------------------|------------------------|--------------------|-----------------------|---|--------------------------------------|
| | | | | | | | | | Total, din care: | din anii precedenti | din anul curent | | | |
| A | | | | | | B | 1 | 2 | 3=4+5 | 4 | 5 | 6 | 7 | 8=3-6-7 |
| 0001 | 02 | | | | | TOTAL VENITURI-BUGET LOCAL | 26.249.530 | 55.991.610 | 44.776.383 | | 44.776.383 | 44.776.383 | | |
| 0002 | | | | | | I. VENITURI CURENTE | 12.257.790 | 16.694.700 | 12.928.310 | | 12.928.310 | 12.928.310 | | |
| 2900 | | | | | | C. VENITURI NEFISCALE | 12.257.790 | 16.694.700 | 12.928.310 | | 12.928.310 | 12.928.310 | | |
| 3300 | | | | | | C2. VANZARI DE BUNURI SI SERVICII | 12.257.790 | 16.694.700 | 12.928.310 | | 12.928.310 | 12.928.310 | | |
| 3602 | | | | | | DIVERSE VENITURI | | | 8.977 | | 8.977 | 8.977 | | |
| | 32 | | | | | Sume provenite din finantarea bugetara a anilor precedenti | | | 8.977 | | 8.977 | 8.977 | | |
| | | 02 | | | | Sume provenite din finantarea bugetara a anilor precedenti, aferente sectiunii de dezvoltare | | | 8.977 | | 8.977 | 8.977 | | |
| 3702 | | | | | | TRANSFERURI VOLUNTARE, ALTELE DECAT SUBVENTIILE | 12.257.790 | 16.694.700 | 12.919.333 | | 12.919.333 | 12.919.333 | | |
| | 04 | | | | | Varsaminte din sectiunea de functionare | 12.257.790 | 16.694.700 | 12.919.333 | | 12.919.333 | 12.919.333 | | |
| 3900 | 02 | | | | | II. VENITURI DIN CAPITAL | | | 1.521 | | 1.521 | 1.521 | | |
| 3902 | | | | | | VENITURI DIN VALORIFICAREA UNOR BUNURI | | | 1.521 | | 1.521 | 1.521 | | |
| | 01 | | | | | Venituri din valorificarea unor bunuri ale institutiilor publice | | | 1.521 | | 1.521 | 1.521 | | |
| 4000 | 02 | | | | | III OPERATIUNI FINANCIARE | | 18.094.870 | | | | | | |
| 4002 | | | | | | INCASARI DIN RAMBURSAREA IMPRUMUTURILOR ACORDATE | | 18.094.870 | | | | | | |
| | 14 | | | | | Sume din excedentul bugetului local utilizate pentru finantarea cheltuielilor sectiunii de dezvoltare | | 18.094.870 | | | | | | |
| 4100 | 02 | | | | | IV. SUBVENTII | 3.200.000 | 6.210.000 | 13.675.811 | | 13.675.811 | 13.675.811 | | |
| 4200 | | | | | | SUBVENTII DE LA ALTE NIVELE ALE ADMINISTRATIEI PUBLICE | 3.200.000 | 6.210.000 | 13.675.811 | | 13.675.811 | 13.675.811 | | |

| Capi- tol | Sub- capi- tol | Pa- ra- graf | Gru- pa / Titlu | Ar- ti- col | Ali- ne- at | Denumire indicator | Prevederi bugetare initiale | Prevederi bugetare definitive | Drepturi constatate | | | Incasari realizate | Stingeri pe alte cai decat incasari | Drepturi constatate de incasat |
|--------------|----------------------|--------------------|-----------------------|-------------------|-------------------|--|-----------------------------------|-------------------------------------|---------------------|------------------------|--------------------|-----------------------|---|--------------------------------------|
| | | | | | | | | | Total, din care: | din anii precedenti | din anul curent | | | |
| A | | | | | | B | 1 | 2 | 3=4+5 | 4 | 5 | 6 | 7 | 8=3-6-7 |
| 4502 | | | | | | PREFINANTARI | 10.791.740 | 14.992.040 | 18.170.741 | | 18.170.741 | 18.170.741 | | |
| | 01 | | | | | Fondul european de Dezvoltare Regionala | 10.791.740 | 14.930.340 | 16.842.462 | | 16.842.462 | 16.842.462 | | |
| | | 01 | | | | Sume primite in contul platilor efectuate in anul curent | 10.791.740 | | | | | | | |
| | | | 02 | | | Sume primite in contul platilor efectuate in anii anteriori | | 14.930.340 | 16.842.462 | | 16.842.462 | 16.842.462 | | |
| | 02 | | | | | Fondul Social European | | | 48.161 | | 48.161 | 48.161 | | |
| | | 02 | | | | Sume primite in contul platilor efectuate in anii anteriori | | | 48.161 | | 48.161 | 48.161 | | |
| | 03 | | | | | Fondul de Coeziune | | | 1.218.418 | | 1.218.418 | 1.218.418 | | |
| | | 02 | | | | Sume primite in contul platilor efectuate in anii anteriori | | | 1.218.418 | | 1.218.418 | 1.218.418 | | |
| | 16 | | | | | Alte facilitati si instrumente postaderare | | 61.700 | 61.700 | | 61.700 | 61.700 | | |
| | | 01 | | | | Sume primite in contul platilor efectuate in anul curent | | 61.700 | 61.700 | | 61.700 | 61.700 | | |


| Capi- tol | Sub- capi- tol | Pa- ra- graf | Gru- pa / Titlu | Ar- ti- col | Ali- ne- at | Denumire indicator | Credite de angajament | Credite bugetare | | Angajamente bugetare | Angajamente legale | Plati efectuate | Angajamente legale de platit | Cheltuieli efective |
|--------------|----------------------|--------------------|-----------------------|-------------------|-------------------|---|--------------------------|------------------|------------|-------------------------|-----------------------|--------------------|------------------------------------|------------------------|
| | | | | | | | | initiale | definitive | | | | | |
| A | | | | | | B | 1 | 2 | 3 | 4 | 5 | 6 | 7=5-6 | 8 |
| | | | 56 | 01 | 01 | Finantarea nationala | | | | | | | | 1.401.038 |
| | | | 56 | 01 | 02 | Finantarea externa nerambursabila | | | | | | | | 901.155 |
| | | | 56 | 02 | | Programe din Fondul Social European (FSE) | | | | | | | | 72.547 |
| | | | 56 | 02 | 01 | Finantarea nationala | | | | | | | | 72.547 |
| | | | 70 | | | CHELTUIELI DE CAPITAL | 817.820 | 903.800 | 817.820 | 817.820 | 762.565 | 762.565 | | 635.674 |
| | | | 71 | | | TITLUL XIII ACTIVE NEFINANCIARE | 317.820 | 403.800 | 317.820 | 317.820 | 262.565 | 262.565 | | 635.674 |
| | | | 71 | 01 | | Active fixe | 317.820 | 403.800 | 317.820 | 317.820 | 262.565 | 262.565 | | 635.674 |
| | | | 71 | 01 | 01 | Constructii | | | | | | | | 18.792 |
| | | | 71 | 01 | 02 | Masini, echipamente si mijloace de transport | 173.020 | 300.000 | 173.020 | 173.020 | 172.568 | 172.568 | | 299.163 |
| | | | 71 | 01 | 03 | Mobilier, aparatura birotica si alte active corporale | 16.200 | | 16.200 | 16.200 | 16.140 | 16.140 | | 112.527 |
| | | | 71 | 01 | 30 | Alte active fixe (inclusiv reparatii capitale) | 128.600 | 103.800 | 128.600 | 128.600 | 73.857 | 73.857 | | 205.192 |
| | | | 72 | | | TITLUL XIV ACTIVE FINANCIARE | 500.000 | 500.000 | 500.000 | 500.000 | 500.000 | 500.000 | | |
| | | | 72 | 01 | | Active financiare | 500.000 | 500.000 | 500.000 | 500.000 | 500.000 | 500.000 | | |
| | | | 72 | 01 | 01 | Participare la capitalul social al societatilor comerciale | 500.000 | 500.000 | 500.000 | 500.000 | 500.000 | 500.000 | | |
| 5402 | | | | | | ALTE SERVICII PUBLICE GENERALE | 84.000 | 84.000 | 84.000 | 84.000 | 83.455 | 83.455 | | 1.429 |
| | | | 70 | | | CHELTUIELI DE CAPITAL | 84.000 | 84.000 | 84.000 | 84.000 | 83.455 | 83.455 | | 1.429 |
| | | | 71 | | | TITLUL XIII ACTIVE NEFINANCIARE | 84.000 | 84.000 | 84.000 | 84.000 | 83.455 | 83.455 | | 1.429 |
| | | | 71 | 01 | | Active fixe | 84.000 | 84.000 | 84.000 | 84.000 | 83.455 | 83.455 | | 1.429 |
| | | | 71 | 01 | 02 | Masini, echipamente si mijloace de transport | 84.000 | 84.000 | 84.000 | 84.000 | 83.455 | 83.455 | | |
| | | | 71 | 01 | 03 | Mobilier, aparatura birotica si alte active corporale | | | | | | | | 1.429 |
| 6000 | 02 | | | | | Partea II-a APARARE, ORDINE PUBLICA SI SIGURANTA NATIONALA | 80.000 | 105.000 | 80.000 | 80.000 | 78.565 | 78.562 | | 28.514 |

| Capi- tol | Sub- capi- tol | Pa- ra- graf | Gru- pa / Titlu | Ar- ti- col | Ali- ne- at | Denumire indicator | Credite de angajament | Credite bugetare | | Angajamente bugetare | Angajamente legale | Plati efectuate | Angajamente legale de platit | Cheltuieli efective |
|--------------|----------------------|--------------------|-----------------------|-------------------|-------------------|---|--------------------------|------------------|------------|-------------------------|-----------------------|--------------------|------------------------------------|------------------------|
| | | | | | | | | initiale | definitive | | | | | |
| A | | | | | | B | 1 | 2 | 3 | 4 | 5 | 6 | 7=5-6 | 8 |
| 6002 | | | | | | APARARE | 80.000 | 80.000 | 80.000 | 80.000 | 78.562 | 78.562 | | 17.294 |
| | | 70 | | | | CHELTUIELI DE CAPITAL | 80.000 | 80.000 | 80.000 | 80.000 | 78.562 | 78.562 | | 17.294 |
| | | 71 | | | | TITLUL XIII ACTIVE NEFINANCIARE | 80.000 | 80.000 | 80.000 | 80.000 | 78.562 | 78.562 | | 17.294 |
| | | 71 | 01 | | | Active fixe | 80.000 | 80.000 | 80.000 | 80.000 | 78.562 | 78.562 | | 17.294 |
| | | 71 | 01 | 02 | | Masini, echipamente si mijloace de transport | 80.000 | 80.000 | 80.000 | 80.000 | 78.562 | 78.562 | | 15.668 |
| | | 71 | 01 | 03 | | Mobilier, aparatura birotica si alte active corporale | | | | | | | | 1.313 |
| | | 71 | 01 | 30 | | Alte active fixe (inclusiv reparatii capitale) | | | | | | | | 313 |
| 6102 | | | | | | ORDINE PUBLICA SI SIGURANTA NATIONALA | | 25.000 | | | | | | 11.220 |
| | | 70 | | | | CHELTUIELI DE CAPITAL | | 25.000 | | | | | | 11.220 |
| | | 71 | | | | TITLUL XIII ACTIVE NEFINANCIARE | | 25.000 | | | | | | 11.220 |
| | | 71 | 01 | | | Active fixe | | 25.000 | | | | | | 11.220 |
| | | 71 | 01 | 02 | | Masini, echipamente si mijloace de transport | | 25.000 | | | | | | 9.427 |
| | | 71 | 01 | 03 | | Mobilier, aparatura birotica si alte active corporale | | | | | | | | 476 |
| | | 71 | 01 | 30 | | Alte active fixe (inclusiv reparatii capitale) | | | | | | | | 1.317 |
| 6500 | 02 | | | | | Partea III-a CHELTUIELI SOCIAL-CULTURALE | 15.257.620 | 14.881.320 | 15.420.620 | 15.420.620 | 5.701.251 | 5.701.251 | | 1.515.764 |
| 6502 | | | | | | INVATAMANT | 271.400 | 261.800 | 334.400 | 334.400 | 314.382 | 314.382 | | 33.006 |
| | | 01 | | | | CHELTUIELI CURENTE | 239.600 | 230.000 | 239.600 | 239.600 | 221.480 | 221.480 | | |
| | | 56 | | | | TITLUL VIII PROIECTE CU FINANTARE DIN FONDURI EXTERNE NERAMBURSABILE (FEN) | | | | | | | | |
| | | | | | | POSTADERARE | 239.600 | 230.000 | 239.600 | 239.600 | 221.480 | 221.480 | | |
| | | 56 | 01 | | | Programe din Fondul European de Dezvoltare Regionala (FEDR) | 239.600 | 230.000 | 239.600 | 239.600 | 221.480 | 221.480 | | |

| Capi- tol | Sub- capi- tol | Pa- ra- graf | Gru- pa / Titlu | Ar- ti- col | Ali- ne- at | Denumire indicator | Credite de angajament | Credite bugetare | | Angajamente bugetare | Angajamente legale | Plati efectuate | Angajamente legale de platit | Cheltuieli efective |
|--------------|----------------------|--------------------|-----------------------|-------------------|-------------------|---|--------------------------|------------------|------------|-------------------------|-----------------------|--------------------|------------------------------------|------------------------|
| | | | | | | | | initiale | definitive | | | | | |
| A | | | | | | B | 1 | 2 | 3 | 4 | 5 | 6 | 7=5-6 | 8 |
| | | | | | | (inclusiv reparatii capitale) | | | | | | | | 1.768 |
| 7000 | 02 | | | | | Partea IV-a SERVICII SI DEZVOLTARE PUBLICA. LOCUINTE. MEDIU SI APE | 13.708.450 | 3.334.240 | 13.708.450 | 13.708.450 | 13.655.950 | 13.655.950 | | 9.095.196 |
| 7402 | | | | | | PROTECTIA MEDIULUI | 13.708.450 | 3.334.240 | 13.708.450 | 13.708.450 | 13.655.950 | 13.655.950 | | 9.095.196 |
| | | | 01 | | | CHELTUIELI CURENTE | 13.708.450 | 3.334.240 | 13.708.450 | 13.708.450 | 13.655.950 | 13.655.950 | | 9.095.196 |
| | | | 56 | | | TITLUL VIII PROIECTE CU FINANTARE DIN FONDURI EXTERNE NERAMBURSABILE (FEN) | | | | | | | | |
| | | | | | | POSTADERARE | 13.655.950 | 1.281.740 | 13.655.950 | 13.655.950 | 13.655.950 | 13.655.950 | | 9.095.196 |
| | | | 56 | 01 | | Programe din Fondul European de Dezvoltare Regionala (FEDR) | 13.655.950 | 1.281.740 | 13.655.950 | 13.655.950 | 13.655.950 | 13.655.950 | | 9.090.500 |
| | | | 56 | 01 | 01 | Finantarea nationala | | | | | | | | 8.898.151 |
| | | | 56 | 01 | 03 | Cheltuieli neeligibile | 13.655.950 | 1.281.740 | 13.655.950 | 13.655.950 | 13.655.950 | 13.655.950 | | 192.349 |
| | | | 56 | 03 | | Programe din Fondul de Coeziune (FC) | | | | | | | | 4.696 |
| | | | 56 | 03 | 01 | Finantarea nationala | | | | | | | | 4.696 |
| | | | 58 | | | TITLUL X PROIECTE CU FINANTARE DIN FONDURI EXTERNE NERAMBURSABILE | | | | | | | | |
| | | | | | | CADRULUI FINANCIAR 2014-2020 | 52.500 | 2.052.500 | 52.500 | 52.500 | | | | |
| | | | 58 | 01 | | Programe din Fondul European de Dezvoltare Regionala (FEDR) | 52.500 | 2.052.500 | 52.500 | 52.500 | | | | |
| | | | 58 | 01 | 01 | Finantarea nationala | 52.500 | 2.052.500 | 52.500 | 52.500 | | | | |
| 8000 | 02 | | | | | Partea V-a ACTIUNI ECONOMICE | 24.165.720 | 23.245.040 | 24.165.720 | 24.165.720 | 18.748.157 | 18.748.157 | | 22.274.439 |
| 8102 | | | | | | COMBUSTIBILI SI ENERGIE | 2.806.000 | 2.900.000 | 2.806.000 | 2.806.000 | 2.805.173 | 2.805.173 | | 806 |
| | | | 70 | | | CHELTUIELI DE CAPITAL | 2.806.000 | 2.900.000 | 2.806.000 | 2.806.000 | 2.805.173 | 2.805.173 | | 806 |
| | | | 71 | | | TITLUL XIII ACTIVE NEFINANCIARE | 2.806.000 | 2.900.000 | 2.806.000 | 2.806.000 | 2.805.173 | 2.805.173 | | 806 |
| | | | 71 | 01 | | Active fixe | 2.806.000 | 2.900.000 | 2.806.000 | 2.806.000 | 2.805.173 | 2.805.173 | | 806 |
| | | | 71 | 01 | 01 | Constructii | 2.806.000 | 2.900.000 | 2.806.000 | 2.806.000 | 2.805.173 | 2.805.173 | | 806 |
| 8402 | | | | | | TRANSPORTURI | 18.659.790 | 14.521.810 | 18.659.790 | 18.659.790 | 13.739.918 | 13.739.918 | | 22.212.670 |
| | | | 01 | | | CHELTUIELI CURENTE | 1.950.000 | 1.950.000 | 1.950.000 | 1.950.000 | 1.907.057 | 1.907.057 | | |

| Capi- tol | Sub- capi- tol | Pa- ra- graf | Gru- pa / Titlu | Ar- ti- col | Ali- ne- at | Denumire indicator | Credite de angajament | Credite bugetare | | Angajamente bugetare | Angajamente legale | Plati efectuate | Angajamente legale de platit | Cheltuieli efective |
|--------------|----------------------|--------------------|-----------------------|-------------------|-------------------|--|--------------------------|------------------|-------------|-------------------------|-----------------------|--------------------|------------------------------------|------------------------|
| | | | | | | | | initiale | definitive | | | | | |
| A | | | | | | B | 1 | 2 | 3 | 4 | 5 | 6 | 7=5-6 | 8 |
| | | | 56 | | | TITLUL VIII PROIECTE CU FINANTARE DIN FONDURI EXTERNE NERAMBURSABILE (FEN) POSTADERARE | 1.980.000 | 1.980.000 | 1.980.000 | 1.980.000 | 1.907.057 | 1.907.057 | | |
| | | | 56 | 01 | | Programe din Fondul European de Dezvoltare Regionala (FEDR) | 1.980.000 | 1.980.000 | 1.980.000 | 1.980.000 | 1.907.057 | 1.907.057 | | |
| | | | 56 | 01 | 03 | Cheltuieli neeligibile | 1.980.000 | 1.980.000 | 1.980.000 | 1.980.000 | 1.907.057 | 1.907.057 | | |
| | | | 70 | | | CHELTUIELI DE CAPITAL | 16.679.790 | 12.543.810 | 16.679.790 | 16.679.790 | 11.832.861 | 11.832.861 | | 22.212.670 |
| | | | 71 | | | TITLUL XIII ACTIVE NEFINANCIARE | 16.679.790 | 12.543.810 | 16.679.790 | 16.679.790 | 11.832.861 | 11.832.861 | | 22.212.670 |
| | | | 71 | 01 | | Active fixe | 16.679.790 | 12.543.810 | 16.679.790 | 16.679.790 | 11.832.861 | 11.832.861 | | 22.212.670 |
| | | | 71 | 01 | 01 | Constructii | 12.095.960 | 7.927.710 | 12.095.960 | 12.095.960 | 9.350.020 | 9.350.020 | | 21.977.805 |
| | | | 71 | 01 | 02 | Masini, echipamente si mijloace de transport | 1.932.100 | 2.000.000 | 1.932.100 | 1.932.100 | 1.931.965 | 1.931.965 | | 201.246 |
| | | | 71 | 01 | 30 | Alte active fixe (inclusiv reparatii capitale) | 2.651.730 | 2.616.100 | 2.651.730 | 2.651.730 | 550.876 | 550.876 | | 33.619 |
| 8702 | | | | | | ALTE ACTIUNI ECONOMICE | 2.699.930 | 5.821.230 | 2.699.930 | 2.699.930 | 2.203.066 | 2.203.066 | | 60.953 |
| | | | 01 | | | CHELTUIELI CURENTE | 2.699.930 | 5.821.230 | 2.699.930 | 2.699.930 | 2.203.066 | 2.203.066 | | 60.953 |
| | | | 56 | | | TITLUL VIII PROIECTE CU FINANTARE DIN FONDURI EXTERNE NERAMBURSABILE (FEN) POSTADERARE | 2.699.930 | 5.821.230 | 2.699.930 | 2.699.930 | 2.203.066 | 2.203.066 | | 60.953 |
| | | | 56 | 01 | | Programe din Fondul European de Dezvoltare Regionala (FEDR) | 2.699.930 | 5.821.230 | 2.699.930 | 2.699.930 | 2.203.066 | 2.203.066 | | 60.953 |
| | | | 56 | 01 | 02 | Finantarea externa nerambursabila | | | | | | | | 60.953 |
| | | | 56 | 01 | 03 | Cheltuieli neeligibile | 2.699.930 | 5.821.230 | 2.699.930 | 2.699.930 | 2.203.066 | 2.203.066 | | 60.953 |
| 9902 | 97 | | | | | excedent/deficit sect deza | | -18.094.870 | 237.411.900 | | | 4.032.173 | | |

Conducatorul institutiei

Conducatorul compartimentului
financiar-contabil

| Capi- tol | Sub- capi- tol | Pa- ra- graf | Gru- pa / Titlu | Ar- ti- col | Ali- ne- at | Denumire indicator | Prevederi bugetare initiale | Prevederi bugetare definitive | Drepturi constatate | | | Incasari realizate | Stingeri pe alte cai decat incasari | Drepturi constatate de incasat |
|--------------|----------------------|--------------------|-----------------------|-------------------|-------------------|--|-----------------------------------|-------------------------------------|---------------------|------------------------|--------------------|-----------------------|---|--------------------------------------|
| | | | | | | | | | Total, din care: | din anii precedenti | din anul curent | | | |
| A | | | | | | B | 1 | 2 | 3=4+5 | 4 | 5 | 6 | 7 | 8=3-6-7 |
| 1102 | 05 | | | | | adaugata pentru drumuri | 4.924.000 | 4.924.000 | 4.924.000 | | 4.924.000 | 4.924.000 | | |
| | 06 | | | | | Sume defalcate din taxa pe valoarea adaugata pentru echilibrarea bugetelor locale | 12.460.380 | 17.822.380 | 17.822.380 | | 17.822.380 | 17.822.380 | | |
| 1602 | | | | | | TAXE PE UTILIZAREA BUNURILOR, AUTORIZAREA UTILIZARII BUNURILOR SAU PE DESFASURAREA DE ACTIVITATI | 1.050.000 | 750.000 | 933.162 | | 933.162 | 933.162 | | |
| | 02 | | | | | Impozit pe mijloacele de transport | 1.050.000 | 750.000 | 763.412 | | 763.412 | 763.412 | | |
| | | 01 | | | | Impozit pe mijloacele de transport detinute de persoane fizice*) | 1.050.000 | 750.000 | 4.670 | | 4.670 | 4.670 | | |
| | | 02 | | | | Impozit pe mijloace de transport detinute persoane de juridice*) | | | 758.742 | | 758.742 | 758.742 | | |
| | 03 | | | | | Taxe si tarife pentru eliberarea de licente si autorizatii de functionare | | | 169.750 | | 169.750 | 169.750 | | |
| 2900 | 02 | | | | | C. VENITURI NEFISCALE | -10.529.790 | -14.566.750 | 21.888.485 | 17.041.138 | 4.847.347 | -10.653.319 | 57 | 32.541.747 |
| 3000 | | | | | | C1. VENITURI DIN PROPRIETATE | 728.000 | 928.000 | 22.249.738 | 17.011.562 | 5.238.176 | 968.638 | | 21.281.100 |
| 3002 | | | | | | VENITURI DIN PROPRIETATE | 728.000 | 928.000 | 22.249.738 | 17.011.562 | 5.238.176 | 968.638 | | 21.281.100 |
| | 05 | | | | | Venituri din concesiuni si inchirieri | 290.000 | 928.000 | 21.909.496 | 16.671.320 | 5.238.176 | 968.638 | | 20.940.858 |
| | | 30 | | | | Alte venituri din concesiuni si inchirieri de catre institutiile publice | 290.000 | 928.000 | 21.909.496 | 16.671.320 | 5.238.176 | 968.638 | | 20.940.858 |
| | 08 | | | | | Venituri din dividende | 438.000 | | 340.242 | 340.242 | | | | 340.242 |
| | | 02 | | | | Venituri din dividende de la alti platitori | 438.000 | | 340.242 | 340.242 | | | | 340.242 |
| 3300 | 02 | | | | | C2. VANZARI DE BUNURI SI SERVICII | -11.257.790 | -15.494.750 | -361.253 | 29.576 | -390.829 | -11.621.957 | 57 | 11.260.647 |
| 3302 | | | | | | VENITURI DIN PRESTARI DE SERVICII SI ALTE ACTIVITATI | | | 21.232 | 3.613 | 17.619 | 19.924 | 57 | 1.251 |

| Capi- tol | Sub- capi- tol | Pa- ra- graf | Gru- pa / Titlu | Ar- ti- col | Ali- ne- at | Denumire indicator | Prevederi bugetare initiale | Prevederi bugetare definitive | Drepturi constatate | | | Incasari realizate | Stingeri pe alte cai decat incasari | Drepturi constatate de incasat |
|--------------|----------------------|--------------------|-----------------------|-------------------|-------------------|---|-----------------------------------|-------------------------------------|---------------------|------------------------|--------------------|-----------------------|---|--------------------------------------|
| | | | | | | | | | Total, din care: | din anii precedenti | din anul curent | | | |
| A | | | | | | B | 1 | 2 | 3=4+5 | 4 | 5 | 6 | 7 | 8=3-6-7 |
| 4202 | 35 | | | | | finantarea unitatilor de asistenta medico-sociale | 620.000 | 620.000 | 509.517 | | 509.517 | 509.517 | | |
| | 44 | | | | | Subventii din bugetul de stat pentru finantarea Camerelor Agricole | 850.000 | 765.000 | 504.874 | | 504.874 | 504.874 | | |

TOTAL JUDET

CONTUL DE EXECUTIE AL BUGETULUI LOCAL - CHELTUIELI
SECTIUNEA DE FUNCTIONARE
31 DECEMBRIE 2016

Pag. 1 - lei-

| Capi- tol | Sub- capi- tol | Pa- ra- graf | Gru- pa / Titlu | Ar- ti- col | Ali- ne- at | Denumire indicator | Credite de angajament | Credite bugetare | | Angajamente bugetare | Angajamente legale | Plati efectuate | Angajamente legale de platit | Cheltuieli efective |
|--------------|----------------------|--------------------|-----------------------|-------------------|-------------------|---|--------------------------|------------------|-------------|-------------------------|-----------------------|--------------------|------------------------------------|------------------------|
| | | | | | | | | initiale | definitive | | | | | |
| A | | | | | | B | 1 | 2 | 3 | 4 | 5 | 6 | 7=5-6 | 8 |
| 5002 | | | | | | TOTAL CHELTUIELI | 13.902.840 | 206.470.590 | 226.836.630 | 226.836.630 | 219.578.359 | 219.578.359 | | 209.458.638 |
| | 01 | | | | | CHELTUIELI CURENTE | 1.873.200 | 194.440.940 | 214.806.980 | 214.806.980 | 207.552.098 | 207.552.098 | | 209.458.638 |
| | 10 | | | | | TITLUL I CHELTUIELI DE PERSONAL | | 48.958.210 | 56.562.280 | 56.562.280 | 55.876.312 | 55.876.312 | | 59.361.303 |
| | 20 | | | | | TITLUL II BUNURI SI SERVICII | | 29.484.630 | 32.209.590 | 32.209.590 | 29.663.336 | 29.663.336 | | 27.141.625 |
| | 30 | | | | | TITLUL III DOBANZI | 1.873.200 | 2.005.500 | 1.873.200 | 1.873.200 | 1.873.002 | 1.873.002 | | 1.873.002 |
| | 50 | | | | | TITLUL V FONDURI DE REZERVA | | 1.000.000 | | | | | | |
| | 51 | | | | | TITLUL VI TRANSFERURI INTRE UNITATI ALE ADMINISTRATIEI PUBLICE | | 11.050.600 | 13.317.850 | 13.317.850 | 12.303.770 | 12.303.770 | | 13.153.450 |
| | 55 | | | | | TITLUL VII ALTE TRANSFERURI | | 1.439.000 | 723.400 | 723.400 | 687.089 | 687.089 | | 487.089 |
| | 57 | | | | | TITLUL VIII ASISTENTA SOCIALA | | 92.283.000 | 100.490.910 | 100.490.910 | 97.671.926 | 97.671.926 | | 97.965.507 |
| | 59 | | | | | TITLUL XI ALTE CHELTUIELI | | 8.220.000 | 9.629.750 | 9.629.750 | 9.476.663 | 9.476.663 | | 9.476.662 |
| | 79 | | | | | OPERATIUNI FINANCIARE | 12.029.640 | 12.029.650 | 12.029.650 | 12.029.650 | 12.026.261 | 12.026.261 | | |
| | 81 | | | | | TITLUL XVII RAMBURSARI DE CREDITE | 12.029.640 | 12.029.650 | 12.029.650 | 12.029.650 | 12.026.261 | 12.026.261 | | |
| 5100 02 | | | | | | Partea I-a SERVICII PUBLICE GENERALE | 1.873.200 | 17.338.590 | 15.317.990 | 15.317.990 | 13.406.259 | 13.406.259 | | 13.923.125 |
| 5102 | | | | | | AUTORITATI PUBLICE SI ACTIUNI EXTERNE | | 12.540.490 | 11.166.840 | 11.166.840 | 9.543.385 | 9.543.385 | | 9.637.070 |
| | 01 | | | | | CHELTUIELI CURENTE | | 12.540.490 | 11.166.840 | 11.166.840 | 9.543.385 | 9.543.385 | | 9.637.070 |
| | 10 | | | | | TITLUL I CHELTUIELI DE PERSONAL | | 8.000.000 | 7.354.350 | 7.354.350 | 7.168.760 | 7.168.760 | | 7.229.670 |
| | 10 01 | | | | | Cheltuieli salariale in bani | | 6.800.000 | 6.068.390 | 6.068.390 | 5.899.437 | 5.899.437 | | 5.919.138 |
| | 10 01 01 | | | | | Salarii de baza | | 4.900.000 | 4.361.100 | 4.361.100 | 4.289.867 | 4.289.867 | | 4.401.887 |
| | 10 01 05 | | | | | Sporuri pentru conditii de munca | | 500.000 | 350.000 | 350.000 | 331.574 | 331.574 | | 245.971 |
| | 10 01 12 | | | | | Indemnizatii platite unor persoane din afara unitatii | | 520.000 | 517.290 | 517.290 | 479.335 | 479.335 | | 484.622 |
| | 10 01 13 | | | | | Indemnizatii de delegare | | 50.000 | 40.000 | 40.000 | 21.794 | 21.794 | | 23.376 |
| | 10 01 30 | | | | | Alte drepturi salariale in bani | | 830.000 | 800.000 | 800.000 | 776.867 | 776.867 | | 763.282 |
| | 10 03 | | | | | Contributii | | 1.200.000 | 1.285.960 | 1.285.960 | 1.269.323 | 1.269.323 | | 1.310.542 |
| | 10 03 01 | | | | | Contributii de asigurari sociale de stat | | 838.000 | 918.100 | 918.100 | 913.851 | 913.851 | | 917.097 |
| | 10 03 02 | | | | | Contributii de asigurari de somaj | | 30.000 | 30.160 | 30.160 | 28.756 | 28.756 | | 28.897 |

| Capi- tol | Sub- capi- tol | Pa- ra- graf | Gru- pa / Titlu | Ar- ti- col | Ali- ne- at | Denumire indicator | Credite de angajament | Credite bugetare | | Angajamente bugetare | Angajamente legale | Plati efectuate | Angajamente legale de platit | Cheltuieli efective |
|--------------|----------------------|--------------------|-----------------------|-------------------|-------------------|---|--------------------------|------------------|------------|-------------------------|-----------------------|--------------------|------------------------------------|------------------------|
| | | | | | | | | initiale | definitive | | | | | |
| A | | | | | | B | 1 | 2 | 3 | 4 | 5 | 6 | 7=5-6 | 8 |
| | | | 10 | 03 | 03 | Contributii de asigurari sociale de sanatate | | 300.000 | 304.680 | 304.680 | 302.236 | 302.236 | | 302.005 |
| | | | 10 | 03 | 04 | Contributii de asigurari pentru accidente de munca si boli profesionale | | 8.000 | 8.750 | 8.750 | 8.688 | 8.688 | | 8.722 |
| | | | 10 | 03 | 06 | Contributii pentru concedii si indemnizatii | | 24.000 | 24.270 | 24.270 | 15.792 | 15.792 | | 53.831 |
| | | | 20 | | | TITLUL II BUNURI SI SERVICII | | 3.101.490 | 3.299.090 | 3.299.090 | 1.897.536 | 1.897.536 | | 1.930.311 |
| | | | 20 | 01 | | Bunuri si servicii | | 2.242.200 | 2.304.800 | 2.304.800 | 1.437.819 | 1.437.819 | | 1.450.184 |
| | | | 20 | 01 | 01 | Furnituri de birou | | 350.000 | 324.600 | 324.600 | 65.123 | 65.123 | | 64.994 |
| | | | 20 | 01 | 02 | Materiale pentru curatenie | | 20.000 | 20.000 | 20.000 | 13.250 | 13.250 | | 12.680 |
| | | | 20 | 01 | 03 | Incalzit, iluminat si forta motrica | | 500.000 | 480.000 | 480.000 | 221.529 | 221.529 | | 222.340 |
| | | | 20 | 01 | 04 | Apa, canal si salubritate | | 40.000 | 40.000 | 40.000 | 15.394 | 15.394 | | 16.325 |
| | | | 20 | 01 | 05 | Carburanti si lubrifianti | | 200.000 | 200.000 | 200.000 | 100.000 | 100.000 | | 66.050 |
| | | | 20 | 01 | 06 | Piese de schimb | | 50.000 | 50.000 | 50.000 | 8.726 | 8.726 | | 8.206 |
| | | | 20 | 01 | 08 | Posta, telecomunicatii, radio, tv, internet | | 150.000 | 150.000 | 150.000 | 94.196 | 94.196 | | 92.255 |
| | | | 20 | 01 | 09 | Materiale si prestari de servicii cu caracter functional | | 80.000 | 60.000 | 60.000 | 20.505 | 20.505 | | 21.063 |
| | | | 20 | 01 | 30 | Alte bunuri si servicii pentru intretinere si functionare | | 852.200 | 980.200 | 980.200 | 899.096 | 899.096 | | 946.271 |
| | | | 20 | 02 | | Reparatii curente | | 100.000 | 100.000 | 100.000 | 25.387 | 25.387 | | 25.737 |
| | | | 20 | 05 | | Bunuri de natura obiectelor de inventar | | 265.590 | 139.390 | 139.390 | 55.487 | 55.487 | | 47.788 |
| | | | 20 | 05 | 30 | Alte obiecte de inventar | | 265.590 | 139.390 | 139.390 | 55.487 | 55.487 | | 47.788 |
| | | | 20 | 06 | | Deplasari, detasari, transferari | | 105.000 | 105.000 | 105.000 | 39.989 | 39.989 | | 38.187 |
| | | | 20 | 06 | 01 | Deplasari interne, detasari, transferari | | 95.000 | 95.000 | 95.000 | 39.989 | 39.989 | | 38.187 |
| | | | 20 | 06 | 02 | Deplasari in strainatate | | 10.000 | 10.000 | 10.000 | | | | |
| | | | 20 | 11 | | Carti, publicatii si materiale documentare | | 50.000 | 50.000 | 50.000 | 20.180 | 20.180 | | 20.274 |

| Capi- tol | Sub- capi- tol | Pa- ra- graf | Gru- pa / Titlu | Ar- ti- col | Ali- ne- at | Denumire indicator | Credite de angajament | Credite bugetare | | Angajamente bugetare | Angajamente legale | Plati efectuate | Angajamente legale de platit | Cheltuieli efective |
|--------------|----------------------|--------------------|-----------------------|-------------------|-------------------|---|--------------------------|------------------|------------|-------------------------|-----------------------|--------------------|------------------------------------|------------------------|
| | | | | | | | | initiale | definitive | | | | | |
| A | | | | | | B | 1 | 2 | 3 | 4 | 5 | 6 | 7=5-6 | 8 |
| | | | 20 | 13 | | Pregatire profesionala | | 40.000 | 10.000 | 10.000 | 9.120 | 9.120 | | 9.120 |
| | | | 20 | 25 | | Cheltuieli judiciare si extrajudiciare derivate din actiuni in reprezentarea intereselor statului, potrivit dispozitiilor legale | | 35.000 | 317.000 | 317.000 | 266.561 | 266.561 | | 266.561 |
| | | | 20 | 30 | | Alte cheltuieli | | 263.700 | 272.900 | 272.900 | 42.993 | 42.993 | | 42.993 |
| | | | 20 | 30 | 01 | Reclama si publicitate | | 70.000 | 70.000 | 70.000 | 14.996 | 14.996 | | 14.025 |
| | | | 20 | 30 | 02 | Protocol si reprezentare | | 3.700 | 3.700 | 3.700 | 2.148 | 2.148 | | 1.607 |
| | | | 20 | 30 | 03 | Prime de asigurare non-viata | | 45.000 | 45.000 | 45.000 | 12.603 | 12.603 | | 12.603 |
| | | | 20 | 30 | 30 | Alte cheltuieli cu bunuri si servicii | | 145.000 | 154.200 | 154.200 | 13.246 | 13.246 | | 44.225 |
| | | | 55 | | | TITLUL VII ALTE TRANSFERURI | | 1.439.000 | 513.400 | 513.400 | 477.089 | 477.089 | | 477.089 |
| | | | 55 | 01 | | A. Transferuri interne | | 1.439.000 | 513.400 | 513.400 | 477.089 | 477.089 | | 477.089 |
| | | | 55 | 01 | 18 | Alte transferuri curente interne | | 1.439.000 | | | | | | |
| | | | 55 | 01 | 65 | Sume reprezentand contributia unitatilor administrativ-teritoriale la Fondul IID | | | 513.400 | 513.400 | 477.089 | 477.089 | | 477.089 |
| 5402 | | | | | | ALTE SERVICII PUBLICE GENERALE | | 2.461.600 | 1.964.650 | 1.964.650 | 1.676.708 | 1.676.708 | | 2.413.053 |
| | | | 01 | | | CHELTUIELI CURENTE | | 2.461.600 | 1.964.650 | 1.964.650 | 1.676.708 | 1.676.708 | | 2.413.053 |
| | | | 10 | | | TITLUL I CHELTUIELI DE PERSONAL | | 91.000 | 120.520 | 120.520 | 96.400 | 96.400 | | 96.528 |
| | | | 10 | 01 | | Cheltuieli salariale in bani | | 91.000 | 120.520 | 120.520 | 96.400 | 96.400 | | 96.400 |
| | | | 10 | 01 | 13 | Indemnizatii de delegare | | | 29.520 | 29.520 | 29.518 | 29.518 | | 29.518 |
| | | | 10 | 01 | 30 | Alte drepturi salariale in bani | | 91.000 | 91.000 | 91.000 | 66.882 | 66.882 | | 66.882 |
| | | | 10 | 03 | | Contributii | | | | | | | | 128 |
| | | | 10 | 03 | 06 | Contributii pentru concedii si indemnizatii | | | | | | | | 128 |
| | | | 20 | | | TITLUL II BUNURI SI SERVICII | | 345.000 | 366.530 | 366.530 | 303.987 | 303.987 | | 190.883 |
| | | | 20 | 01 | | Bunuri si servicii | | 345.000 | 366.530 | 366.530 | 303.987 | 303.987 | | 190.883 |
| | | | 20 | 01 | 01 | Furnituri de birou | | 82.000 | 90.030 | 90.030 | 73.870 | 73.870 | | 73.754 |
| | | | | | | | | 6.150 | 6.150 | 6.150 | 5.962 | 5.962 | | 6.306 |

| Capi- tol | Sub- capi- tol | Pa- ra- graf | Gru- pa / Titlu | Ar- ti- col | Ali- ne- at | Denumire indicator | Credite de angajament | Credite bugetare | | Angajamente bugetare | Angajamente legale | Plati efectuate | Angajamente legale de platit | Cheltuieli efective |
|--------------|----------------------|--------------------|-----------------------|-------------------|-------------------|---|--------------------------|------------------|------------|-------------------------|-----------------------|--------------------|------------------------------------|------------------------|
| | | | | | | | | initiale | definitive | | | | | |
| A | | | | | | B | 1 | 2 | 3 | 4 | 5 | 6 | 7=5-6 | 8 |
| | | | 20 | 01 | 02 | Materiale pentru curatenie | | | 40 | 40 | 35 | 35 | | 35 |
| | | | 20 | 01 | 05 | Carburanti si lubrifianti | | 35.000 | 34.000 | 34.000 | 28.231 | 28.231 | | 29.156 |
| | | | 20 | 01 | 06 | Piese de schimb | | 2.000 | 5.700 | 5.700 | 2.945 | 2.945 | | 2.945 |
| | | | 20 | 01 | 08 | Posta, telecomunicatii, radio, tv, internet | | 5.000 | 6.100 | 6.100 | 5.052 | 5.052 | | 4.884 |
| | | | 20 | 01 | 09 | Materiale si prestari de servicii cu caracter functional | | 20.000 | 20.090 | 20.090 | 15.858 | 15.858 | | 15.858 |
| | | | 20 | 01 | 30 | Alte bunuri si servicii pentru intretinere si functionare | | 20.000 | 17.950 | 17.950 | 15.787 | 15.787 | | 14.480 |
| | | | 20 | 03 | | Hrana | | 90.000 | 90.000 | 90.000 | 81.960 | 81.960 | | 86.880 |
| | | | 20 | 03 | 01 | Hrana pentru oameni | | 90.000 | 90.000 | 90.000 | 81.960 | 81.960 | | 86.880 |
| | | | 20 | 04 | | Medicamente si materiale sanitare | | 2.000 | 2.000 | 2.000 | | | | |
| | | | 20 | 04 | 02 | Materiale sanitare | | 2.000 | 2.000 | 2.000 | | | | |
| | | | 20 | 05 | | Bunuri de natura obiectelor de inventar | | 155.000 | 162.100 | 162.100 | 137.369 | 137.369 | | 19.461 |
| | | | 20 | 05 | 01 | Uniforme si echipament | | 30.000 | 30.000 | 30.000 | 15.552 | 15.552 | | |
| | | | 20 | 05 | 30 | Alte obiecte de inventar | | 125.000 | 132.100 | 132.100 | 121.817 | 121.817 | | 19.461 |
| | | | 20 | 06 | | Deplasari, detasari, transferari | | 1.000 | 1.000 | 1.000 | | | | |
| | | | 20 | 06 | 01 | Deplasari interne, detasari, transferari | | 1.000 | 1.000 | 1.000 | | | | |
| | | | 20 | 13 | | Pregatire profesionala | | 10.000 | 10.000 | 10.000 | 8.700 | 8.700 | | 8.700 |
| | | | 20 | 14 | | Protectia muncii | | 7.000 | 7.000 | 7.000 | | | | |
| | | | 20 | 30 | | Alte cheltuieli | | | 4.400 | 4.400 | 2.088 | 2.088 | | 2.088 |
| | | | 20 | 30 | 03 | Prime de asigurare non-viata | | | 4.000 | 4.000 | 1.923 | 1.923 | | 1.923 |
| | | | 20 | 30 | 30 | Alte cheltuieli cu bunuri si servicii | | | 400 | 400 | 165 | 165 | | 165 |
| | | | 50 | | | TITLUL V FONDURI DE REZERVA | | 1.000.000 | | | | | | |
| | | | 50 | 04 | | Fond de rezerva bugetara la dispozitia autoritatilor locale | | 1.000.000 | | | | | | |
| | | | 51 | | | TITLUL VI TRANSFERURI INTRE UNITATI ALE ADMINISTRATIILOR PUBLICE | | 1.025.000 | 1.177.600 | 1.177.600 | 1.276.321 | 1.276.321 | | 2.125.642 |

| Capi- tol | Sub- capi- tol | Pa- ra- graf | Gru- pa / Titlu | Ar- ti- col | Ali- ne- at | Denumire indicator | Credite de angajament | Credite bugetare | | Angajamente bugetare | Angajamente legale | Plati efectuate | Angajamente legale de platit | Cheltuieli efective |
|--------------|----------------------|--------------------|-----------------------|-------------------|-------------------|--|--------------------------|------------------|------------|-------------------------|-----------------------|--------------------|------------------------------------|------------------------|
| | | | | | | | | initiale | definitive | | | | | |
| A | | | | | | B | 1 | 2 | 3 | 4 | 5 | 6 | 7=5-6 | 8 |
| | | | 51 | 01 | | Transferuri curente | | 1.025.600 | 1.477.600 | 1.477.600 | 1.276.321 | 1.276.321 | | 2.125.642 |
| | | | 51 | 01 | 01 | Transferuri catre institutiile publice | | 1.025.600 | 1.050.600 | 1.050.600 | 849.321 | 849.321 | | 1.698.642 |
| | | | 51 | 01 | 24 | Transferuri din bugetele consiliilor locale si judetene pentru acordarea unor ajutoare catre unitatile administrativ- teritoriale in situatii de extrema dificultate | | | 427.000 | 427.000 | 427.000 | 427.000 | | 427.000 |
| 5502 | | | | | | TRANZACTII PRIVIND DATORIA PUBLICA SI IMPRUMUTURI | 1.873.200 | 2.336.500 | 2.186.500 | 2.186.500 | 2.186.166 | 2.186.166 | | 1.873.002 |
| | | | 01 | | | CHELTUIELI CURENTE | 1.873.200 | 2.336.500 | 2.186.500 | 2.186.500 | 2.186.166 | 2.186.166 | | 1.873.002 |
| | | | 20 | | | TITLUL II BUNURI SI SERVICII | | 331.000 | 313.300 | 313.300 | 313.164 | 313.164 | | |
| | | | 20 | 24 | | Comisioane si alte costuri aferente imprumuturilor | | 331.000 | 313.300 | 313.300 | 313.164 | 313.164 | | |
| | | | 20 | 24 | 02 | Comisioane si alte costuri aferente imprumuturilor interne | | 331.000 | 313.300 | 313.300 | 313.164 | 313.164 | | |
| | | | 30 | | | TITLUL III DOBANZI | 1.873.200 | 2.005.500 | 1.873.200 | 1.873.200 | 1.873.002 | 1.873.002 | | 1.873.002 |
| | | | 30 | 01 | | Dobanzi aferente datoriei publice interne | 1.873.200 | 2.005.500 | 1.873.200 | 1.873.200 | 1.873.002 | 1.873.002 | | 1.873.002 |
| | | | 30 | 01 | 01 | Dobanzi aferente datoriei publice interne directe | 1.873.200 | 2.005.500 | 1.873.200 | 1.873.200 | 1.873.002 | 1.873.002 | | 1.873.002 |
| 6000 | 02 | | | | | Partea II-a APARARE. ORDINE PUBLICA SI SIGURANTA NATIONALA | | 610.000 | 610.000 | 610.000 | 521.006 | 521.006 | | 501.338 |
| 6002 | | | | | | APARARE | | 315.000 | 315.000 | 315.000 | 312.693 | 312.693 | | 302.730 |
| | | | 01 | | | CHELTUIELI CURENTE | | 315.000 | 315.000 | 315.000 | 312.693 | 312.693 | | 302.730 |
| | | | 20 | | | TITLUL II BUNURI SI SERVICII | | 315.000 | 315.000 | 315.000 | 312.693 | 312.693 | | 302.730 |
| | | | 20 | 01 | | Bunuri si servicii | | 263.000 | 259.500 | 259.500 | 262.532 | 262.532 | | 253.980 |
| | | | 20 | 01 | 01 | Furnituri de birou | | 12.000 | 12.000 | 12.000 | 15.875 | 15.875 | | 10.065 |
| | | | 20 | 01 | 02 | Materiale pentru curatenie | | 5.000 | 5.000 | 5.000 | 4.997 | 4.997 | | 11.603 |
| | | | 20 | 01 | 03 | Incalzit, iluminat si forta motrica | | 60.000 | 60.000 | 60.000 | 61.600 | 61.600 | | 15.273 |

| Capi- tol | Sub- capi- tol | Pa- ra- graf | Gru- pa / Titlu | Ar- ti- col | Ali- ne- at | Denumire indicator | Credite de angajament | Credite bugetare | | Angajamente bugetare | Angajamente legale | Plati efectuate | Angajamente legale de platit | Cheltuieli efective |
|--------------|----------------------|--------------------|-----------------------|-------------------|-------------------|---|--------------------------|------------------|------------|-------------------------|-----------------------|--------------------|------------------------------------|------------------------|
| | | | | | | | | initiale | definitive | | | | | |
| A | | | | | | B | I | 2 | 3 | 4 | 5 | 6 | 7=5-6 | 8 |
| | | | 20 | 01 | 04 | Apa, canal si salubritate | | 12.000 | 12.000 | 12.000 | 10.750 | 10.750 | | 14.059 |
| | | | 20 | 01 | 05 | Carburanti si lubrifianti | | 9.000 | 9.000 | 9.000 | 9.000 | 9.000 | | 10.140 |
| | | | 20 | 01 | 08 | Posta, telecomunicatii, radio, tv, internet | | 15.000 | 15.000 | 15.000 | 15.416 | 15.416 | | 16.376 |
| | | | 20 | 01 | 09 | Materiale si prestari de servicii cu caracter functional | | 150.000 | 146.500 | 146.500 | 144.894 | 144.894 | | 146.470 |
| | | | 20 | 02 | | Reparatii curente | | 40.000 | 40.000 | 40.000 | 39.998 | 39.998 | | 39.998 |
| | | | 20 | 04 | | Medicamente si materiale sanitare | | 1.500 | 1.500 | 1.500 | 1.493 | 1.493 | | 1.493 |
| | | | 20 | 04 | 04 | Dezinfectanti | | 1.500 | 1.500 | 1.500 | 1.493 | 1.493 | | 1.493 |
| | | | 20 | 05 | | Bunuri de natura obiectelor de inventar | | 5.000 | 5.000 | 5.000 | 3.895 | 3.895 | | 2.477 |
| | | | 20 | 05 | 03 | Lenjerie si accesorii de pat | | 1.000 | 1.000 | 1.000 | | | | |
| | | | 20 | 05 | 30 | Alte obiecte de inventar | | 4.000 | 4.000 | 4.000 | 3.895 | 3.895 | | 2.477 |
| | | | 20 | 11 | | Carti, publicatii si materiale documentare | | 2.000 | 2.000 | 2.000 | | | | |
| | | | 20 | 30 | | Alte cheltuieli | | 3.500 | 7.000 | 7.000 | 4.775 | 4.775 | | 4.776 |
| | | | 20 | 30 | 03 | Prime de asigurare non-viata | | 2.500 | 6.000 | 6.000 | 3.413 | 3.413 | | 3.414 |
| | | | 20 | 30 | 30 | Alte cheltuieli cu bunuri si servicii | | 1.000 | 1.000 | 1.000 | 1.362 | 1.362 | | 1.362 |
| | | | | | | ORDINE PUBLICA SI SIGURANTA NATIONALA | | 295.000 | 295.000 | 295.000 | 208.313 | 208.313 | | 198.608 |
| | | | 01 | | | CHELTUIELI CURENTE | | 295.000 | 295.000 | 295.000 | 208.313 | 208.313 | | 198.608 |
| | | | 20 | | | TITLUL II BUNURI SI SERVICII | | 295.000 | 295.000 | 295.000 | 208.313 | 208.313 | | 198.608 |
| | | | 20 | 01 | | Bunuri si servicii | | 175.000 | 175.000 | 175.000 | 153.436 | 153.436 | | 152.581 |
| | | | 20 | 01 | 01 | Furnituri de birou | | 15.000 | 15.000 | 15.000 | 13.924 | 13.924 | | 20.317 |
| | | | 20 | 01 | 02 | Materiale pentru curatenie | | 5.000 | 5.000 | 5.000 | 1.978 | 1.978 | | 1.438 |
| | | | 20 | 01 | 03 | Incalzit, iluminat si forta motrica | | 26.000 | 26.000 | 26.000 | 20.024 | 20.024 | | 21.598 |
| | | | 20 | 01 | 04 | Apa, canal si salubritate | | 4.000 | 4.000 | 4.000 | 2.783 | 2.783 | | 2.853 |
| | | | 20 | 01 | 05 | Carburanti si lubrifianti | | 30.000 | 30.000 | 30.000 | 27.500 | 27.500 | | 26.650 |
| | | | 20 | 01 | 06 | Piese de schimb | | 5.000 | 5.000 | 5.000 | 2.969 | 2.969 | | |
| | | | 20 | 01 | 08 | Posta, telecomunicatii, radio, tv, | | | | | | | | |

| Capi- tol | Sub- capi- tol | Pa- ra- graf | Gru- pa / Titlu | Ar- ti- col | Ali- ne- ar | Denumire indicator | Credite de angajament | Credite bugetare | | Angajamente bugetare | Angajamente legale | Plati efectuate | Angajamente legale de platit | Cheltuieli efective |
|--------------|----------------------|--------------------|-----------------------|-------------------|-------------------|---|--------------------------|------------------|-------------|-------------------------|-----------------------|--------------------|------------------------------------|------------------------|
| | | | | | | | | initiale | definitive | | | | | |
| A | | | | | | B | I | 2 | 3 | 4 | 5 | 6 | 7=5-6 | 8 |
| | | | | | | internet | | 15.000 | 15.000 | 15.000 | 14.419 | 14.419 | | 14.419 |
| | | | 20 | 01 | 09 | Materiale si prestari de servicii cu caracter functional | | 75.000 | 75.000 | 75.000 | 69.839 | 69.839 | | 65.306 |
| | | | 20 | 02 | | Reparatii curente | | 75.000 | 75.000 | 75.000 | 41.897 | 41.897 | | 38.442 |
| | | | 20 | 05 | | Bunuri de natura obiectelor de inventar | | 10.000 | 10.000 | 10.000 | 8.562 | 8.562 | | 3.167 |
| | | | 20 | 05 | 30 | Alte obiecte de inventar | | 10.000 | 10.000 | 10.000 | 8.562 | 8.562 | | 3.167 |
| | | | 20 | 11 | | Carti, publicatii si materiale documentare | | 4.500 | 4.500 | 4.500 | | | | |
| | | | 20 | 30 | | Alte cheltuieli | | 30.500 | 30.500 | 30.500 | 4.418 | 4.418 | | 4.418 |
| | | | 20 | 30 | 02 | Protocol si reprezentare | | 1.000 | 1.000 | 1.000 | 840 | 840 | | 840 |
| | | | 20 | 30 | 03 | Prime de asigurare non-viata | | 14.500 | 14.500 | 14.500 | 3.578 | 3.578 | | 3.578 |
| | | | 20 | 30 | 30 | Alte cheltuieli cu bunuri si servicii | | 15.000 | 15.000 | 15.000 | | | | |
| 6500 | 02 | | | | | Partea III-a CHELTUIELI SOCIAL-CULTURALE | 116.650 | 162.106.000 | 183.192.640 | 183.192.640 | 178.398.350 | 178.398.350 | | 181.677.098 |
| 6502 | | | | | | INVATAMANT | 19.650 | 16.516.650 | 20.149.340 | 20.149.340 | 16.790.572 | 16.790.572 | | 16.945.383 |
| | | | 01 | | | CHELTUIELI CURENTE | | 16.497.000 | 20.129.690 | 20.129.690 | 16.770.922 | 16.770.922 | | 16.945.383 |
| | | | 10 | | | TITLUL I CHELTUIELI DE PERSONAL | | 7.604.000 | 8.749.090 | 8.749.090 | 8.426.654 | 8.426.654 | | 8.669.301 |
| | | | 10 | 01 | | Cheltuieli salariale in bani | | 6.190.190 | 7.159.900 | 7.159.900 | 6.894.132 | 6.894.132 | | 7.128.522 |
| | | | 10 | 01 | 01 | Salarii de baza | | 5.704.540 | 6.611.250 | 6.611.250 | 6.394.621 | 6.394.621 | | 6.614.482 |
| | | | 10 | 01 | 06 | Alte sporuri | | 73.430 | 69.430 | 69.430 | 42.456 | 42.456 | | 42.703 |
| | | | 10 | 01 | 11 | Fond aferent platii cu ora | | 314.220 | 319.220 | 319.220 | 312.803 | 312.803 | | 327.085 |
| | | | 10 | 01 | 15 | Alocatii pentru transportul la si de la locul de munca | | 98.000 | 160.000 | 160.000 | 144.252 | 144.252 | | 144.252 |
| | | | 10 | 03 | | Contributii | | 1.413.810 | 1.589.190 | 1.589.190 | 1.532.522 | 1.532.522 | | 1.540.779 |
| | | | 10 | 03 | 01 | Contributii de asigurari sociale de stat | | 988.700 | 1.114.990 | 1.114.990 | 1.082.927 | 1.082.927 | | 1.091.940 |
| | | | 10 | 03 | 02 | Contributii de asigurari de somaj | | 32.670 | 35.580 | 35.580 | 32.451 | 32.451 | | 32.708 |
| | | | 10 | 03 | 03 | Contributii de asigurari sociale de sanatate | | 392.440 | 438.620 | 438.620 | 417.144 | 417.144 | | 416.131 |

| Capi- tol | Sub- capi- tol | Pa- ra- graf | Gru- pa / Titlu | Ar- ti- col | Ali- ne- at | Denumire indicator | Credite de angajament | Credite bugetare | | Angajamente bugetare | Angajamente legale | Plati efectuate | Angajamente legale de platit | Cheltuieli efective |
|--------------|----------------------|--------------------|-----------------------|-------------------|-------------------|--|--------------------------|------------------|------------|-------------------------|-----------------------|--------------------|------------------------------------|------------------------|
| | | | | | | | | initiale | definitive | | | | | |
| A | | | | | | B | 1 | 2 | 3 | 4 | 5 | 6 | 7=5-6 | 8 |
| | | | 20 | 06 | | Deplasari, detasari, transferari | | 3.800 | 4.800 | 4.800 | 3.491 | 3.491 | | 3.491 |
| | | | 20 | 06 | 01 | Deplasari interne, detasari, transferari | | 3.800 | 4.800 | 4.800 | 3.491 | 3.491 | | 3.491 |
| | | | 20 | 11 | | Carti, publicatii si materiale documentare | | 3.000 | 5.500 | 5.500 | 5.500 | 5.500 | | |
| | | | 20 | 13 | | Pregatire profesionala | | | 1.000 | 1.000 | 800 | 800 | | 800 |
| | | | 20 | 14 | | Protectia muncii | | 2.000 | 2.000 | 2.000 | 1.106 | 1.106 | | 1.229 |
| | | | 20 | 30 | | Alte cheltuieli | | 75.800 | 208.600 | 208.600 | 84.863 | 84.863 | | 80.607 |
| | | | 20 | 30 | 30 | Alte cheltuieli cu bunuri si servicii | | 75.800 | 208.600 | 208.600 | 84.863 | 84.863 | | 80.607 |
| | | | 51 | | | TITLUL VI TRANSFERURI INTRE UNITATI ALE ADMINISTRATIEI PUBLICE | | | 1.795.250 | 1.795.250 | 1.676.816 | 1.676.816 | | 1.676.816 |
| | | | 51 | 01 | | Transferuri curente | | | 1.795.250 | 1.795.250 | 1.676.816 | 1.676.816 | | 1.676.816 |
| | | | 51 | 01 | 64 | Transferuri de la bugetul judetului catre bugetele locale pentru plata drepturilor de care beneficiaza copiii cu cerinte educationale speciale integrati in invatamantul de masa | | | 1.795.250 | 1.795.250 | 1.676.816 | 1.676.816 | | 1.676.816 |
| | | | 55 | | | TITLUL VII ALTE TRANSFERURI | | | 10.000 | 10.000 | 10.000 | 10.000 | | 10.000 |
| | | | 55 | 01 | | A. Transferuri interne | | | 10.000 | 10.000 | 10.000 | 10.000 | | 10.000 |
| | | | 55 | 01 | 18 | Alte transferuri curente interne | | | 10.000 | 10.000 | 10.000 | 10.000 | | 10.000 |
| | | | 57 | | | TITLUL VIII ASISTENTA SOCIALA | | 7.615.000 | 7.628.910 | 7.628.910 | 4.916.684 | 4.916.684 | | 4.916.684 |
| | | | 57 | 02 | | Ajutoare sociale | | 7.615.000 | 7.628.910 | 7.628.910 | 4.916.684 | 4.916.684 | | 4.916.684 |
| | | | 57 | 02 | 01 | Ajutoare sociale in numerar | | 243.000 | 239.470 | 239.470 | 239.469 | 239.469 | | 239.469 |
| | | | 57 | 02 | 02 | Ajutoare sociale in natura | | 7.372.000 | 7.389.440 | 7.389.440 | 4.677.215 | 4.677.215 | | 4.677.215 |
| | | | 59 | | | TITLUL XI ALTE CHELTUIELI | | | 114.000 | 114.000 | 113.096 | 113.096 | | 113.096 |
| | | | 59 | 17 | | Despagubiri civile | | | 114.000 | 114.000 | 113.096 | 113.096 | | 113.096 |
| | | | 79 | | | OPERATIUNI FINANCIARE | 19.650 | 19.650 | 19.650 | 19.650 | 19.650 | 19.650 | | 19.650 |
| | | | 81 | | | TITLUL XVII RAMBURSARI DE CREDITE | 19.650 | 19.650 | 19.650 | 19.650 | 19.650 | 19.650 | | 19.650 |
| | | | 81 | 02 | | Rambursari de credite interne | 19.650 | 19.650 | 19.650 | 19.650 | 19.650 | 19.650 | | 19.650 |

| Capi- tol | Sub- capi- tol | Pa- ra- graf | Gru- pa / Titlu | Ar- ti- col | Ali- ne- at | Denumire indicator | Credite de angajament | Credite bugetare | | Angajamente bugetare | Angajamente legale | Plati efectuate | Angajamente legale de platit | Cheltuieli efective |
|--------------|----------------------|--------------------|-----------------------|-------------------|-------------------|---|---|------------------|------------|-------------------------|-----------------------|--------------------|------------------------------------|------------------------|
| | | | | | | | | initiale | definitive | | | | | |
| A | | | | | | B | I | 2 | 3 | 4 | 5 | 6 | 7=5-6 | 8 |
| 6602 | | | 81 | 02 | 05 | Rambursari de credite aferente datoriei publice interne locale | 19.650 | 19.650 | 19.650 | 19.650 | 19.650 | 19.650 | | |
| | | | | | | SANATATE | 90.000 | 710.000 | 710.000 | 710.000 | 599.517 | 599.517 | | 509.517 |
| | | | 01 | | | CHELTUIELI CURENTE | | 620.000 | 620.000 | 620.000 | 509.517 | 509.517 | | 509.517 |
| | | | 51 | | | TITLUL VI TRANSFERURI INTRE UNITATI ALE ADMINISTRATIEI PUBLICE | | 620.000 | 620.000 | 620.000 | 509.517 | 509.517 | | 509.517 |
| | | | 51 | 01 | | Transferuri curente | | 620.000 | 620.000 | 620.000 | 509.517 | 509.517 | | 509.517 |
| | | | 51 | 01 | 39 | Transferuri din bugetele locale pentru finantarea unitatilor de asistenta sociala si medico-sociale | | 620.000 | 620.000 | 620.000 | 509.517 | 509.517 | | 509.517 |
| | | | 79 | | | OPERATIUNI FINANCIARE | 90.000 | 90.000 | 90.000 | 90.000 | 90.000 | 90.000 | | |
| | | | 81 | | | TITLUL XVII RAMBURSARI DE CREDITE | 90.000 | 90.000 | 90.000 | 90.000 | 90.000 | 90.000 | | |
| | | | 81 | 02 | | Rambursari de credite interne | 90.000 | 90.000 | 90.000 | 90.000 | 90.000 | 90.000 | | |
| | 6702 | | | 81 | 02 | 05 | Rambursari de credite aferente datoriei publice interne locale | 90.000 | 90.000 | 90.000 | 90.000 | 90.000 | 90.000 | |
| | | | | | | CULTURA, RECREERE SI RELIGIE | 7.000 | 17.629.350 | 18.760.350 | 18.760.350 | 18.301.583 | 18.301.583 | | 18.179.094 |
| | | | 01 | | | CHELTUIELI CURENTE | | 17.622.350 | 18.753.350 | 18.753.350 | 18.294.583 | 18.294.583 | | 18.179.094 |
| | | | 10 | | | TITLUL I CHELTUIELI DE PERSONAL | | 2.325.000 | 2.228.500 | 2.228.500 | 2.202.910 | 2.202.910 | | 2.206.461 |
| | | | 10 | 01 | | Cheltuieli salariale in bani | | 1.900.000 | 1.811.000 | 1.811.000 | 1.798.964 | 1.798.964 | | 1.801.837 |
| | | | 10 | 01 | 01 | Salarii de baza | | 1.890.000 | 1.799.500 | 1.799.500 | 1.790.009 | 1.790.009 | | 1.791.418 |
| | | | 10 | 01 | 13 | Indemnizatii de delegare | | | 500 | 500 | | | | |
| | | | 10 | 01 | 30 | Alte drepturi salariale in bani | | 10.000 | 11.000 | 11.000 | 8.955 | 8.955 | | 10.419 |
| | | | 10 | 03 | | Contributii | | 425.000 | 417.500 | 417.500 | 403.946 | 403.946 | | 404.624 |
| | | | 10 | 03 | 01 | Contributii de asigurari sociale de stat | | 500.000 | 288.000 | 288.000 | 284.334 | 284.334 | | 284.776 |
| | | | 10 | 03 | 02 | Contributii de asigurari de somaj | | 7.000 | 8.000 | 8.000 | 7.991 | 7.991 | | 7.829 |
| | | | 10 | 03 | 03 | Contributii de asigurari sociale de sanatate | | 58.000 | 93.500 | 93.500 | 93.500 | 93.500 | | 93.604 |

| Capi- tol | Sub- capi- tol | Pa- ra- graf | Gru- pa / Titlu | Ar- ti- col | Ali- ne- at | Denumire indicator | Credite de angajament | Credite bugetare | | Angajamente bugetare | Angajamente legale | Plati efectuate | Angajamente legale de platit | Cheltuieli efective |
|--------------|----------------------|--------------------|-----------------------|-------------------|-------------------|--|--------------------------|------------------|------------|-------------------------|-----------------------|--------------------|------------------------------------|------------------------|
| | | | | | | | | initiale | definitive | | | | | |
| A | | | | | | B | 1 | 2 | 3 | 4 | 5 | 6 | 7=5-6 | 8 |
| | | | 10 | 03 | 04 | Contributii de asigurari pentru accidente de munca si boli profesionale | | | 3.000 | 3.000 | 2.850 | 2.850 | | 2.857 |
| | | | 10 | 03 | 05 | Prime de asigurare viata platite de angajator pentru angajati | 3.000 | | | | | | | |
| | | | 10 | 03 | 06 | Contributii pentru concedii si indemnizatii | 16.120 | 24.620 | 24.620 | 15.411 | 15.411 | | | |
| | | | 20 | | | TITLUL II BUNURI SI SERVICII | 392.350 | 514.850 | 514.850 | 501.038 | 501.038 | | | 15.468 |
| | | | 20 | 01 | | Bunuri si servicii | 314.350 | 338.350 | 338.350 | 328.680 | 328.680 | | | 381.639 |
| | | | 20 | 01 | 01 | Furnituri de birou | 4.000 | 5.500 | 5.500 | 5.218 | 5.218 | | | 5.350 |
| | | | 20 | 01 | 02 | Materiale pentru curatenie | 2.500 | 3.000 | 3.000 | 2.429 | 2.429 | | | 1.843 |
| | | | 20 | 01 | 03 | Incalzit, iluminat si forta motrica | 114.000 | 102.000 | 102.000 | 101.932 | 101.932 | | | 100.261 |
| | | | 20 | 01 | 04 | Apa, canal si salubritate | 12.500 | 13.000 | 13.000 | 11.460 | 11.460 | | | 11.347 |
| | | | 20 | 01 | 05 | Carburanti si lubrifianti | 4.500 | 6.000 | 6.000 | 6.000 | 6.000 | | | 4.616 |
| | | | 20 | 01 | 08 | Posta, telecomunicatii, radio, tv, internet | 10.000 | 10.000 | 10.000 | 9.740 | 9.740 | | | 9.736 |
| | | | 20 | 01 | 09 | Materiale si prestari de servicii cu caracter functional | 5.000 | 8.000 | 8.000 | 7.956 | 7.956 | | | 5.095 |
| | | | 20 | 01 | 30 | Alte bunuri si servicii pentru intretinere si functionare | 161.850 | 190.850 | 190.850 | 183.945 | 183.945 | | | 210.202 |
| | | | 20 | 02 | | Reparatii curente | 5.500 | 21.930 | 21.930 | 21.727 | 21.727 | | | 21.727 |
| | | | 20 | 05 | | Bunuri de natura obiectelor de inventar | 4.500 | 49.000 | 49.000 | 48.232 | 48.232 | | | |
| | | | 20 | 05 | 01 | Uniforme si echipament | 1.500 | 1.000 | 1.000 | 330 | 330 | | | |
| | | | 20 | 05 | 30 | Alte obiecte de inventar | 3.000 | 48.000 | 48.000 | 47.902 | 47.902 | | | |
| | | | 20 | 06 | | Deplasari, detasari, transferari | 2.000 | 2.000 | 2.000 | 1.091 | 1.091 | | | 1.091 |
| | | | 20 | 06 | 01 | Deplasari interne, detasari, transferari | 2.000 | 2.000 | 2.000 | 1.091 | 1.091 | | | 1.091 |
| | | | 20 | 11 | | Carti, publicatii si materiale documentare | 60.000 | 91.070 | 91.070 | 90.685 | 90.685 | | | |
| | | | 20 | 13 | | Pregatire profesionala | 2.000 | 1.000 | 1.000 | 600 | 600 | | | 600 |

| Capi- tol | Sub- capi- tol | Pa- ra- graf | Gru- pa / Titlu | Ar- ti- col | Ali- ne- at | Denumire indicator | Credite de angajament | Credite bugetare | | Angajamente bugetare | Angajamente legale | Plati efectuate | Angajamente legale de platit | Cheltuieli efective |
|--------------|----------------------|--------------------|-----------------------|-------------------|-------------------|---|--------------------------|------------------|-------------|-------------------------|-----------------------|--------------------|------------------------------------|------------------------|
| | | | | | | | | initiale | definitive | | | | | |
| A | | | | | | B | 1 | 2 | 3 | 4 | 5 | 6 | 7=5-6 | 8 |
| | | | 20 | 30 | | Alte cheltuieli | | 4.000 | 11.500 | 11.500 | 10.023 | 10.023 | | 9.771 |
| | | | 20 | 30 | 30 | Alte cheltuieli cu bunuri si servicii | | 4.000 | 11.500 | 11.500 | 10.023 | 10.023 | | 9.771 |
| | | | 51 | | | TITLUL VI TRANSFERURI INTRE UNITATI ALE ADMINISTRATIEI PUBLICE | | 6.685.000 | 6.790.000 | 6.790.000 | 6.484.281 | 6.484.281 | | 6.484.640 |
| | | | 51 | 01 | | Transferuri curente | | 6.685.000 | 6.790.000 | 6.790.000 | 6.484.281 | 6.484.281 | | 6.484.640 |
| | | | 51 | 01 | 01 | Transferuri catre institutiile publice | | 6.685.000 | 6.790.000 | 6.790.000 | 6.484.281 | 6.484.281 | | 6.484.640 |
| | | | 59 | | | TITLUL XI ALTE CHELTUIELI | | 8.220.000 | 9.220.000 | 9.220.000 | 9.106.354 | 9.106.354 | | 9.106.354 |
| | | | 59 | 15 | | Contributii la salarizarea personalului neclerical | | 8.220.000 | 9.220.000 | 9.220.000 | 9.106.354 | 9.106.354 | | 9.106.354 |
| | | | 79 | | | OPERATIUNI FINANCIARE | 7.000 | 7.000 | 7.000 | 7.000 | 7.000 | 7.000 | | |
| | | | 81 | | | TITLUL XVII RAMBURSARI DE CREDITE | 7.000 | 7.000 | 7.000 | 7.000 | 7.000 | 7.000 | | |
| | | | 81 | 02 | | Rambursari de credite interne | 7.000 | 7.000 | 7.000 | 7.000 | 7.000 | 7.000 | | |
| | | | 81 | 02 | 02 | Diferente de curs aferente datoriei publice interne | | 7.000 | | | | | | |
| | | | 81 | 02 | 05 | Rambursari de credite aferente datoriei publice interne locale | 7.000 | | 7.000 | 7.000 | 7.000 | 7.000 | | |
| 6802 | | | | | | ASIGURARI SI ASISTENTA SOCIALA | | 127.250.000 | 143.572.950 | 143.572.950 | 142.706.678 | 142.706.678 | | 146.043.104 |
| | | | 01 | | | CHELTUIELI CURENTE | | 127.250.000 | 143.572.950 | 143.572.950 | 142.706.678 | 142.706.678 | | 146.043.104 |
| | | | 10 | | | TITLUL I CHELTUIELI DE PERSONAL | | 30.938.210 | 38.109.820 | 38.109.820 | 37.981.588 | 37.981.588 | | 41.159.343 |
| | | | 10 | 01 | | Cheltuieli salariale in bani | | 24.979.050 | 30.680.130 | 30.680.130 | 30.598.665 | 30.598.665 | | 33.670.680 |
| | | | 10 | 01 | 01 | Salarii de baza | | 23.006.400 | 28.209.400 | 28.209.400 | 28.165.146 | 28.165.146 | | 28.359.520 |
| | | | 10 | 01 | 05 | Sporuri pentru conditii de munca | | 648.260 | 807.980 | 807.980 | 806.897 | 806.897 | | 1.032.121 |
| | | | 10 | 01 | 06 | Alte sporuri | | 1.171.540 | 1.458.320 | 1.458.320 | 1.434.309 | 1.434.309 | | 4.080.244 |
| | | | 10 | 01 | 12 | Indemnizatii platite unor persoane din afara unitatii | | 24.300 | 24.300 | 24.300 | 23.157 | 23.157 | | 22.912 |
| | | | 10 | 01 | 13 | Indemnizatii de delegare | | 2.550 | 2.550 | 2.550 | 1.224 | 1.224 | | 1.224 |
| | | | 10 | 01 | 30 | Alte drepturi salariale in bani | | 126.000 | 77.580 | 177.580 | 167.932 | 167.932 | | 174.659 |
| | | | 10 | 02 | | Cheltuieli salariale in natura | | 337.200 | 357.200 | 337.200 | 455.451 | 455.451 | | 467.604 |


| Capi- tol | Sub- capi- tol | Pa- ra- graf | Gru- pa / Titlu | Ar- ti- col | Ali- ne- at | Denumire indicator | Credite de angajament | Credite bugetare | | Angajamente bugetare | Angajamente legale | Plati efectuate | Angajamente legale de platit | Cheltuieli efective |
|--------------|----------------------|--------------------|-----------------------|-------------------|-------------------|--|--------------------------|------------------|------------|-------------------------|-----------------------|--------------------|------------------------------------|------------------------|
| | | | | | | | | initiale | definitive | | | | | |
| A | | | | | | B | I | 2 | 3 | 4 | 5 | 6 | 7=5-6 | 8 |
| | | | 10 | 02 | 01 | Tichete de masa | | 337.200 | 457.200 | 457.200 | 455.454 | 455.454 | | 461.604 |
| | | | 10 | 03 | | Contributii | | 5.621.960 | 6.972.490 | 6.972.490 | 6.927.469 | 6.927.469 | | 7.027.059 |
| | | | 10 | 03 | 01 | Contributii de asigurari sociale de stat | | 3.946.290 | 4.865.210 | 4.865.210 | 4.855.474 | 4.855.474 | | 4.939.488 |
| | | | 10 | 03 | 02 | Contributii de asigurari de somaj | | 124.880 | 152.610 | 152.610 | 152.060 | 152.060 | | 154.688 |
| | | | 10 | 03 | 03 | Contributii de asigurari sociale de sanatate | | 1.298.780 | 1.595.520 | 1.595.520 | 1.590.970 | 1.590.970 | | 1.618.463 |
| | | | 10 | 03 | 04 | Contributii de asigurari pentru accidente de munca si boli profesionale | | 39.710 | 49.070 | 49.070 | 48.988 | 48.988 | | 49.841 |
| | | | 10 | 03 | 06 | Contributii pentru concedii si indemnizatii | | 212.300 | 310.080 | 310.080 | 279.977 | 279.977 | | 264.579 |
| | | | 20 | | | TITLUL II BUNURI SI SERVICII | | 10.193.790 | 10.855.380 | 10.855.380 | 10.280.674 | 10.280.674 | | 10.145.765 |
| | | | 20 | 01 | | Bunuri si servicii | | 3.684.000 | 4.361.000 | 4.361.000 | 4.182.063 | 4.182.063 | | 4.297.623 |
| | | | 20 | 01 | 01 | Furnituri de birou | | 81.500 | 86.500 | 86.500 | 86.456 | 86.456 | | 97.896 |
| | | | 20 | 01 | 02 | Materiale pentru curatenie | | 105.500 | 191.500 | 191.500 | 191.444 | 191.444 | | 181.601 |
| | | | 20 | 01 | 03 | Incalzit, iluminat si forta motrica | | 2.250.000 | 2.472.000 | 2.472.000 | 2.380.167 | 2.380.167 | | 2.486.610 |
| | | | 20 | 01 | 04 | Apa, canal si salubritate | | 720.000 | 720.000 | 720.000 | 719.611 | 719.611 | | 729.262 |
| | | | 20 | 01 | 05 | Carburanti si lubrifianti | | 80.000 | 164.000 | 164.000 | 157.475 | 157.475 | | 133.205 |
| | | | 20 | 01 | 06 | Piese de schimb | | 19.500 | 19.500 | 19.500 | 18.491 | 18.491 | | 37.477 |
| | | | 20 | 01 | 08 | Posta, telecomunicatii, radio, tv, internet | | 136.500 | 146.500 | 146.500 | 143.979 | 143.979 | | 145.965 |
| | | | 20 | 01 | 09 | Materiale si prestari de servicii cu caracter functional | | 36.000 | 46.000 | 46.000 | 43.543 | 43.543 | | 44.138 |
| | | | 20 | 01 | 30 | Alte bunuri si servicii pentru intretinere si functionare | | 255.000 | 515.000 | 515.000 | 440.897 | 440.897 | | 441.469 |
| | | | 20 | 02 | | Reparatii curente | | 230.000 | 310.000 | 310.000 | 260.632 | 260.632 | | 328.991 |
| | | | 20 | 03 | | Hzana | | 3.374.810 | 3.770.600 | 3.770.600 | 3.582.961 | 3.582.961 | | 3.830.261 |
| | | | 20 | 03 | 01 | Hrana pentru oameni | | 3.374.810 | 3.770.600 | 3.770.600 | 3.582.961 | 3.582.961 | | 3.830.261 |

| Capi- tol | Sub- capi- tol | Pa- ra- graf | Gru- pa / Titlu | Ar- ti- col | Ali- ne- at | Denumire indicator | Credite de angajament | Credite bugetare | | Angajamente bugetare | Angajamente legale | Plati efectuate | Angajamente legale de platit | Cheltuieli efective |
|--------------|----------------------|--------------------|-----------------------|-------------------|-------------------|---|--------------------------|------------------|------------|-------------------------|-----------------------|--------------------|------------------------------------|------------------------|
| | | | | | | | | initiale | definitive | | | | | |
| | | | | | | | | 1 | 2 | | | | | |
| A | | | | | | B | | | | | | | | |
| | 20 | 04 | | | | Medicamente si materiale sanitare | | 212.500 | 212.500 | 212.500 | 159.295 | 159.295 | | 239.177 |
| | 20 | 04 | 01 | | | Medicamente | | 151.000 | 141.000 | 141.000 | 90.016 | 90.016 | | 150.235 |
| | 20 | 04 | 02 | | | Materiale sanitare | | 19.500 | 19.500 | 19.500 | 19.254 | 19.254 | | 31.238 |
| | 20 | 04 | 04 | | | Dezinfectanti | | 42.000 | 52.000 | 52.000 | 50.025 | 50.025 | | 57.704 |
| | 20 | 05 | | | | Bunuri de natura obiectelor de inventar | | 338.980 | 650.180 | 650.180 | 619.099 | 619.099 | | 36.595 |
| | 20 | 05 | 01 | | | Uniforme si echipament | | 199.580 | 249.580 | 249.580 | 218.924 | 218.924 | | 31.786 |
| | 20 | 05 | 03 | | | Lenjerie si accesorii de pat | | 79.400 | 179.400 | 179.400 | 179.225 | 179.225 | | 4.079 |
| | 20 | 05 | 30 | | | Alte obiecte de inventar | | 60.000 | 221.200 | 221.200 | 220.950 | 220.950 | | 730 |
| | 20 | 06 | | | | Deplasari, detasari, transferari | | 7.500 | 42.500 | 42.500 | 34.984 | 34.984 | | 34.985 |
| | 20 | 06 | 01 | | | Deplasari interne, detasari, transferari | | 7.500 | 42.500 | 42.500 | 34.984 | 34.984 | | 34.985 |
| | 20 | 11 | | | | Carti, publicatii si materiale documentare | | 7.500 | 11.100 | 11.100 | 7.026 | 7.026 | | 7.626 |
| | 20 | 13 | | | | Pregatire profesionala | | 25.000 | 50.000 | 50.000 | 49.730 | 49.730 | | 49.730 |
| | 20 | 14 | | | | Protectia muncii | | 75.000 | 115.000 | 115.000 | 106.714 | 106.714 | | 48.972 |
| | 20 | 30 | | | | Alte cheltuieli | | 1.238.500 | 1.332.500 | 1.332.500 | 1.278.170 | 1.278.170 | | 1.271.805 |
| | 20 | 30 | 04 | | | Chirii | | 28.500 | 37.500 | 37.500 | 37.068 | 37.068 | | 37.308 |
| | 20 | 30 | 30 | | | Alte cheltuieli cu bunuri si servicii | | 1.210.000 | 1.295.000 | 1.295.000 | 1.241.102 | 1.241.102 | | 1.234.497 |
| | 51 | | | | | TITLUL VI TRANSFERURI INTRE UNITATILE ADMINISTRATIEI PUBLICE | | 1.450.000 | 1.450.000 | 1.450.000 | 1.431.961 | 1.431.961 | | 1.431.961 |
| | 51 | 01 | | | | Transferuri curente | | 1.450.000 | 1.450.000 | 1.450.000 | 1.431.961 | 1.431.961 | | 1.431.961 |
| | 51 | 01 | 39 | | | Transferuri din bugetele locale pentru finantarea unitatilor de asistenta sociala si medico-sociale | | 1.450.000 | 1.450.000 | 1.450.000 | 1.431.961 | 1.431.961 | | 1.431.961 |
| | 57 | | | | | TITLUL VIII ASISTENTA SOCIALA | | 84.668.000 | 92.862.000 | 92.862.000 | 92.755.242 | 92.755.242 | | 93.048.823 |
| | 57 | 02 | | | | Ajutoare sociale | | 84.668.000 | 92.862.000 | 92.862.000 | 92.755.242 | 92.755.242 | | 93.048.823 |
| | 57 | 02 | 01 | | | Ajutoare sociale in numerar | | 84.668.000 | 92.862.000 | 92.862.000 | 92.755.242 | 92.755.242 | | 93.048.823 |
| | 59 | | | | | TITLUL XI ALTE CHELTUIELI | | | 295.750 | 295.750 | 257.213 | 257.213 | | 257.212 |
| | 59 | 11 | | | | Asociatii si fondatur | | | 295.750 | 295.750 | 257.213 | 257.213 | | 257.212 |

| Capi- tol | Sub- capi- tol | Pa- ra- graf | Gru- pa / Titlu | Ar- ti- col | Ali- ne- at | Denumire indicator | Credite de angajament | Credite bugetare | | Angajamente bugetare | Angajamente legale | Plati efectuate | Angajamente legale de platit | Cheltuieli efective |
|--------------|----------------------|--------------------|-----------------------|-------------------|-------------------|--|--------------------------|------------------|------------|-------------------------|-----------------------|--------------------|------------------------------------|------------------------|
| | | | | | | | | initiale | definitive | | | | | |
| A | | | | | | B | 1 | 2 | 3 | 4 | 5 | 6 | 7=5-6 | 8 |
| 7000 | 02 | | | | | Partea IV-a SERVICII SI DEZVOLTARE | | | | | | | | |
| | | | | | | PUBLICA. LOCUINTE. MEDIU SI APE | 1.631.990 | 1.632.000 | 1.832.000 | 1.832.000 | 1.830.686 | 1.830.686 | | |
| 7402 | | | | | | PROTECTIA MEDIULUI | 1.631.990 | 1.632.000 | 1.832.000 | 1.832.000 | 1.830.686 | 1.830.686 | | |
| | | 01 | | | | CHELTUIELI CURENTE | | | 200.000 | 200.000 | 200.000 | 200.000 | | |
| | | 55 | | | | TITLUL VII ALTE TRANSFERURI | | | 200.000 | 200.000 | 200.000 | 200.000 | | |
| | | 55 | 01 | | | A. Transferuri interne | | | 200.000 | 200.000 | 200.000 | 200.000 | | |
| | | 55 | 01 | 65 | | Sume reprezentand contributia unitatilor administrativ-teritoriale la Fondul IID | | | 200.000 | 200.000 | 200.000 | 200.000 | | |
| | | 79 | | | | OPERATIUNI FINANCIARE | 1.631.990 | 1.632.000 | 1.632.000 | 1.632.000 | 1.630.686 | 1.630.686 | | |
| | | 81 | | | | TITLUL XVII RAMBURSARI DE CREDITE | 1.631.990 | 1.632.000 | 1.632.000 | 1.632.000 | 1.630.686 | 1.630.686 | | |
| | | 81 | 02 | | | Rambursari de credite interne | 1.631.990 | 1.632.000 | 1.632.000 | 1.632.000 | 1.630.686 | 1.630.686 | | |
| | | 81 | 02 | 05 | | Rambursari de credite aferente datoriei publice interne locale | 1.631.990 | 1.632.000 | 1.632.000 | 1.632.000 | 1.630.686 | 1.630.686 | | |
| 8000 | 02 | | | | | Partea V-a ACTIUNI ECONOMICE | 10.281.000 | 24.784.000 | 25.884.000 | 25.884.000 | 25.422.058 | 25.422.058 | | 13.357.077 |
| 8302 | | | | | | AGRICULTURA, SILVICULTURA, SI VANATOARE | | 1.270.000 | 1.185.000 | 1.185.000 | 924.874 | 924.874 | | 924.874 |
| | | 01 | | | | CHELTUIELI CURENTE | | 1.270.000 | 1.185.000 | 1.185.000 | 924.874 | 924.874 | | 924.874 |
| | | 51 | | | | TITLUL VI TRANSFERURI INTRE UNITATI ALE ADMINISTRATIEI PUBLICE | | 1.270.000 | 1.185.000 | 1.185.000 | 924.874 | 924.874 | | 924.874 |
| | | 51 | 01 | | | Transferuri curente | | 1.270.000 | 1.185.000 | 1.185.000 | 924.874 | 924.874 | | 924.874 |
| | | 51 | 01 | 01 | | Transferuri catre institutiile publice | | 420.000 | 420.000 | 420.000 | 420.000 | 420.000 | | 420.000 |
| | | 51 | 01 | 49 | | Transferuri din bugetele locale pentru finantarea Camerelor Agricole | | 850.000 | 765.000 | 765.000 | 504.874 | 504.874 | | 504.874 |
| 8402 | | | | | | TRANSPORTURI | 9.476.000 | 22.700.000 | 23.894.000 | 23.894.000 | 23.692.184 | 23.692.184 | | 12.432.203 |
| | | 01 | | | | CHELTUIELI CURENTE | | 13.233.000 | 14.418.000 | 14.418.000 | 14.218.259 | 14.218.259 | | 12.432.203 |
| | | 20 | | | | TITLUL II BUNURI SI SERVICII | | 13.233.000 | 14.418.000 | 14.418.000 | 14.218.259 | 14.218.259 | | 12.432.203 |
| | | 20 | 02 | | | Reparatii curente | | 13.233.000 | 14.418.000 | 14.418.000 | 14.218.259 | 14.218.259 | | 12.432.203 |

| Capi- tol | Sub- capi- tol | Pa- ra- graf | Gru- pa / Titlu | Ar- ti- col | Ali- ne- ai | Denumire indicator | Credite de angajament | Credite bugetare | | Angajamente bugetare | Angajamente legale | Plati efectuate | Angajamente legale de platit | Cheltuieli efective |
|--------------|----------------------|--------------------|-----------------------|-------------------|-------------------|---|--------------------------|------------------|--------------|-------------------------|-----------------------|--------------------|------------------------------------|------------------------|
| | | | | | | | | initiale | definitive | | | | | |
| A | | | | | | B | 1 | 2 | 3 | 4 | 5 | 6 | 7=5-6 | 8 |
| | | | 79 | | | OPERATIUNI FINANCIARE | 9.476.000 | 9.476.000 | 9.476.000 | 9.476.000 | 9.473.925 | 9.473.925 | | |
| | | | 81 | | | TITLUL XVII RAMBURSARI DE CREDITE | 9.476.000 | 9.476.000 | 9.476.000 | 9.476.000 | 9.473.925 | 9.473.925 | | |
| | | | 81 | 02 | | Rambursari de credite interne | 9.476.000 | 9.476.000 | 9.476.000 | 9.476.000 | 9.473.925 | 9.473.925 | | |
| | | | 81 | 02 | 05 | Rambursari de credite aferente datoriei publice interne locale | 9.476.000 | 9.476.000 | 9.476.000 | 9.476.000 | 9.473.925 | 9.473.925 | | |
| 8702 | | | | | | ALTE ACTIUNI ECONOMICE | 805.000 | 805.000 | 805.000 | 805.000 | 805.000 | 805.000 | | |
| | | | 79 | | | OPERATIUNI FINANCIARE | 805.000 | 805.000 | 805.000 | 805.000 | 805.000 | 805.000 | | |
| | | | 81 | | | TITLUL XVII RAMBURSARI DE CREDITE | 805.000 | 805.000 | 805.000 | 805.000 | 805.000 | 805.000 | | |
| | | | 81 | 02 | | Rambursari de credite interne | 805.000 | 805.000 | 805.000 | 805.000 | 805.000 | 805.000 | | |
| | | | 81 | 02 | 05 | Rambursari de credite aferente datoriei publice interne locale | 805.000 | 805.000 | 805.000 | 805.000 | 805.000 | 805.000 | | |
| 9902 | 96 | | | | | excedent/deficit sect funct | | | -237.411.900 | | | | | 5.464.841 |

Conducatorul institutiei,

Conducatorul compartimentului
financiar-contabil

TOTAL JUDET


Pag. 1 - lei-

| Capi- tol | Sub- capi- tol | Pa- ra- graf | Gru- pa / Titlu | Ar- ti- col | Ali- ne- at | Denumire indicator | Credite de angajament | Credite bugetare | | Angajamente bugetare | Angajamente legale | Plati efectuate | Angajamente legale de platit | Cheltuieli efective |
|--------------|----------------------|--------------------|-----------------------|-------------------|-------------------|---|--------------------------|------------------|------------|-------------------------|-----------------------|--------------------|------------------------------------|------------------------|
| | | | | | | | | initiale | definitive | | | | | |
| A | | | | | | B | 1 | 2 | 3 | 4 | 5 | 6 | 7=5-6 | 8 |
| 5007 | | | | | | CREDITE INTERNE | 12.119.160 | 8.380.270 | 12.119.160 | 12.119.160 | 6.340.431 | 6.340.431 | | |
| 6607 | | | | | | SANATATE | 78.130 | 78.130 | 78.130 | 78.130 | | | | |
| | 50 | | | | | Alte cheltuieli in domeniul sanatatii | 78.130 | 78.130 | 78.130 | 78.130 | | | | |
| | | 50 | | | | Alte institutii si actiuni sanitare | 78.130 | 78.130 | 78.130 | 78.130 | | | | |
| 7407 | | | | | | PROTECTIA MEDIULUI | 5.312.260 | 7.123.370 | 5.312.260 | 5.312.260 | 5.161.685 | 5.161.685 | | |
| | 03 | | | | | Reducerea si controlul poluarii | 861.000 | 861.000 | 861.000 | 861.000 | 710.425 | 710.425 | | |
| | 05 | | | | | Salubritate si gestiunea deseurilor | 4.451.260 | 6.262.370 | 4.451.260 | 4.451.260 | 4.451.260 | 4.451.260 | | |
| | | 02 | | | | Colectarea, iratarea si distrugerea deseurilor | 4.451.260 | 6.262.370 | 4.451.260 | 4.451.260 | 4.451.260 | 4.451.260 | | |
| 8707 | | | | | | ALTE ACTIUNI ECONOMICE | 6.728.770 | 1.178.770 | 6.728.770 | 6.728.770 | 1.178.746 | 1.178.746 | | |
| | 04 | | | | | Turism | 6.728.770 | 1.178.770 | 6.728.770 | 6.728.770 | 1.178.746 | 1.178.746 | | |

| Capi- tol | Sub- capi- tol | Pa- ra- graf | Gru- pa / Titlu | Ar- ti- col | Ali- ne- at | Denumire indicator | Credite de angajament | Credite bugetare | | Angajamente bugetare | Angajamente legale | Plati efectuate | Angajamente legale de platit | Cheltuieli efective |
|--------------|----------------------|--------------------|-----------------------|-------------------|-------------------|---|--------------------------|------------------|------------|-------------------------|-----------------------|--------------------|------------------------------------|------------------------|
| | | | | | | | | initiale | definitive | | | | | |
| A | | | | | | B | 1 | 2 | 3 | 4 | 5 | 6 | 7=5-6 | 8 |
| 5007 | | | | | | CREDITE INTERNE | 12.119.160 | 8.380.270 | 12.119.160 | 12.119.160 | 6.340.431 | 6.340.431 | | |
| | | | 01 | | | CHELTUIELI CURENTE | 12.119.160 | 8.380.270 | 12.119.160 | 12.119.160 | 6.340.431 | 6.340.431 | | |
| | | | 56 | | | TITLUL VIII PROIECTE CU FINANTARE DIN FONDURI EXTERNE NERAMBURSABILE (FEN) | | | | | | | | |
| | | | | | | POSTADERARE | 12.119.160 | 8.380.270 | 12.119.160 | 12.119.160 | 6.340.431 | 6.340.431 | | |
| 6607 | | | | | | SANATATE | 78.130 | 78.130 | 78.130 | 78.130 | | | | |
| | | | 01 | | | CHELTUIELI CURENTE | 78.130 | 78.130 | 78.130 | 78.130 | | | | |
| | | | 56 | | | TITLUL VIII PROIECTE CU FINANTARE DIN FONDURI EXTERNE NERAMBURSABILE (FEN) | | | | | | | | |
| | | | | | | POSTADERARE | 78.130 | 78.130 | 78.130 | 78.130 | | | | |
| | | | 56 | 01 | | Programe din Fondul European de Dezvoltare Regionala (FEDR) | 78.130 | 78.130 | 78.130 | 78.130 | | | | |
| | | | 56 | 01 | 03 | Cheltuieli neeligibile | 78.130 | 78.130 | 78.130 | 78.130 | | | | |
| 7407 | | | | | | PROTECTIA MEDIULUI | 5.312.260 | 7.123.370 | 5.312.260 | 5.312.260 | 5.161.685 | 5.161.685 | | |
| | | | 01 | | | CHELTUIELI CURENTE | 5.312.260 | 7.123.370 | 5.312.260 | 5.312.260 | 5.161.685 | 5.161.685 | | |
| | | | 56 | | | TITLUL VIII PROIECTE CU FINANTARE DIN FONDURI EXTERNE NERAMBURSABILE (FEN) | | | | | | | | |
| | | | | | | POSTADERARE | 5.312.260 | 7.123.370 | 5.312.260 | 5.312.260 | 5.161.685 | 5.161.685 | | |
| | | | 56 | 01 | | Programe din Fondul European de Dezvoltare Regionala (FEDR) | 4.451.260 | 6.262.370 | 4.451.260 | 4.451.260 | 4.451.260 | 4.451.260 | | |
| | | | 56 | 01 | 03 | Cheltuieli neeligibile | 4.451.260 | 6.262.370 | 4.451.260 | 4.451.260 | 4.451.260 | 4.451.260 | | |
| | | | 56 | 03 | | Programe din Fondul de Coeziune (FC) | 861.000 | 861.000 | 861.000 | 861.000 | 710.425 | 710.425 | | |
| | | | 56 | 03 | 03 | Cheltuieli neeligibile | 861.000 | 861.000 | 861.000 | 861.000 | 710.425 | 710.425 | | |
| 8707 | | | | | | ALTE ACTIUNI ECONOMICE | 6.728.770 | 1.178.770 | 6.728.770 | 6.728.770 | 1.178.746 | 1.178.746 | | |
| | | | 01 | | | CHELTUIELI CURENTE | 6.728.770 | 1.178.770 | 6.728.770 | 6.728.770 | 1.178.746 | 1.178.746 | | |
| | | | 56 | | | TITLUL VIII PROIECTE CU FINANTARE DIN FONDURI EXTERNE NERAMBURSABILE (FEN) | | | | | | | | |
| | | | | | | POSTADERARE | 6.728.770 | 1.178.770 | 6.728.770 | 6.728.770 | 1.178.746 | 1.178.746 | | |

| Capi- tol | Sub- capi- tol | Pa- ra- graf | Gru- pa / Titlu | Ar- ti- col | Ali- ne- at | Denumire indicator | Credite de angajament | Credite bugetare | | Angajamente bugetare | Angajamente legale | Plati efectuate | Angajamente legale de platit | Cheltuieli efective |
|--------------|----------------------|--------------------|-----------------------|-------------------|-------------------|--|--------------------------|------------------|------------|-------------------------|-----------------------|--------------------|------------------------------------|------------------------|
| | | | | | | | | initiale | definitive | | | | | |
| A | | | | | | B | 1 | 2 | 3 | 4 | 5 | 6 | 7=5-6 | 8 |
| | | | 56 | 01 | | Programe din Fondul European de Dezvoltare Regionala (FEDR) | 6.728.770 | 1.178.770 | 6.728.770 | 6.728.770 | 1.178.746 | 1.178.746 | | |
| | | | 56 | 01 | 03 | Cheltuieli neeligibile | 6.728.770 | 1.178.770 | 6.728.770 | 6.728.770 | 1.178.746 | 1.178.746 | | |

Conducatorul institutiei,


Conducatorul compartimentului
financiar-contabil



| Capi- tol | Sub- capi- tol | Pa- ra- graf | Gru- pa / Titlu | Ar- ti- col | Ali- ne- at | Denumire indicator | Prevederi bugetare initiale | Prevederi bugetare definitive | Drepturi constatate | | | Incasari realizate | Stingeri pe alte cai decat incasari | Drepturi constatate de incasat |
|--------------|----------------------|--------------------|-----------------------|-------------------|-------------------|---|-----------------------------------|-------------------------------------|---------------------|------------------------|--------------------|-----------------------|---|--------------------------------------|
| | | | | | | | | | Total, din care: | din anii precedenti | din anul curent | | | |
| A | | | | | | B | I | 2 | 3=4+5 | 4 | 5 | 6 | 7 | 8=3-6-7 |
| 0001 | 10 | | | | | TOTAL VENITURI-VENITURI | 151.863.690 | 173.255.920 | 175.768.988 | 6.145.565 | 169.623.423 | 162.146.953 | 2.513.667 | 11.108.368 |
| 0002 | | | | | | I. VENITURI CURENTE | 140.633.090 | 158.476.690 | 162.473.451 | 6.145.565 | 156.327.886 | 148.851.416 | 2.513.667 | 11.108.368 |
| 2900 | | | | | | C. VENITURI NEFISCALE | 140.633.090 | 158.476.690 | 162.473.451 | 6.145.565 | 156.327.886 | 148.851.416 | 2.513.667 | 11.108.368 |
| 3000 | | | | | | C1. VENITURI DIN PROPRIETATE | 5.000 | 94.000 | 126.584 | 3.094 | 123.490 | 92.002 | | 34.582 |
| 3010 | | | | | | VENITURI DIN PROPRIETATE | 5.000 | 94.000 | 126.584 | 3.094 | 123.490 | 92.002 | | 34.582 |
| | 05 | | | | | Venituri din concesiuni si inchirieri | 5.000 | 94.000 | 126.584 | 3.094 | 123.490 | 92.002 | | 34.582 |
| | 30 | | | | | Alte venituri din concesiuni si inchirieri de catre institutiile publice | 5.000 | 94.000 | 126.584 | 3.094 | 123.490 | 92.002 | | 34.582 |
| 3300 | 10 | | | | | C2. VANZARI DE BUNURI SI SERVICII | 140.628.090 | 158.382.690 | 162.346.867 | 6.142.471 | 156.204.396 | 148.759.414 | 2.513.667 | 11.073.786 |
| 3310 | | | | | | VENITURI DIN PRESTARI DE SERVICII SI ALTE ACTIVITATI | 140.626.090 | 158.208.130 | 159.658.658 | 6.142.471 | 153.516.187 | 148.584.872 | | 11.073.786 |
| 3310 | 08 | | | | | Venituri din prestari de servicii | 2.487.600 | 2.481.100 | 2.803.463 | 41.149 | 2.762.314 | 2.300.923 | | 502.540 |
| | 13 | | | | | Contributia de intretinere a persoanelor asistate | 450.000 | 468.000 | 460.904 | | 460.904 | 460.904 | | |
| 3310 | 16 | | | | | Venituri din valorificarea produselor obtinute din activitatea proprie sau anexa | 4.000 | 4.000 | | | | | | |
| 3310 | 19 | | | | | Venituri din serbari si spectacole scolare manifestari culturale, artistice si sportive | 180.000 | 175.000 | 168.804 | | 168.804 | 144.304 | | 24.500 |
| 3310 | 21 | | | | | Venituri din contractele incheiate cu casele de asigurari sociale de sanatate | 116.451.000 | 132.174.500 | 134.286.707 | | 134.286.707 | 124.303.062 | | 9.983.645 |
| 3310 | 30 | | | | | Venituri din contractele incheiate cu directiile de sanatate publica din sume alocate de la bugetul de stat | 11.203.500 | 13.069.570 | 12.853.921 | | 12.853.921 | 12.853.921 | | |

| Capi- tol | Sub- capi- tol | Pa- ra- graf | Gru- pa / Titlu | Ar- ti- col | Ali- ne- at | Denumire indicator | Prevederi bugetare initiale | Prevederi bugetare definitive | Drepturi constatate | | | Incasari realizate | Stingeri pe alte cai decat incasari | Drepturi constatate de incasat |
|--------------|----------------------|--------------------|-----------------------|-------------------|-------------------|---|-----------------------------------|-------------------------------------|---------------------|------------------------|--------------------|-----------------------|---|--------------------------------------|
| | | | | | | | | | Total, din care: | din anii precedenti | din anul curent | | | |
| A | | | | | | B | 1 | 2 | 3=4+5 | 4 | 5 | 6 | 7 | 8=3-6-7 |
| 3310 | 31 | | | | | Venituri din contractele incheiate cu directiile de sanatate publica din sume alocate din venituri proprii ale Ministerului Sanatatii | 3.580.000 | 3.793.000 | 3.150.267 | 3.036.954 | 113.313 | 3.150.267 | | |
| 3310 | 32 | | | | | Venituri din contractele incheiate cu institutiile de medicina legala | 2.500.000 | 2.517.000 | 2.517.000 | | 2.517.000 | 2.517.000 | | |
| 3310 | 50 | | | | | Alte venituri din prestari de servicii si alte activitati | 3.769.990 | 3.525.960 | 3.417.592 | 3.064.368 | 353.224 | 2.854.491 | | 563.101 |
| 3610 | | | | | | DIVERSE VENITURI | 2.000 | 135.260 | 135.242 | | 135.242 | 135.242 | | |
| | 32 | | | | | Sume provenite din finantarea bugetara a anilor precedenti | | 126.760 | 134.522 | | 134.522 | 134.522 | | |
| 3610 | 32 | 02 | | | | Sume provenite din finantarea bugetara a anilor precedenti, aferente sectiunii de dezvoltare | | 1.760 | | | | | | |
| 3610 | 32 | 03 | | | | Sume provenite din finantarea bugetara a anilor precedenti, aferente sectiunii de functionare | | 125.000 | 134.522 | | 134.522 | 134.522 | | |
| 3610 | 50 | | | | | Alte venituri | 2.000 | 8.500 | 720 | | 720 | 720 | | |
| 3710 | | | | | | TRANSFERURI VOLUNTARE, ALTELE DECAT SUBVENTIILE | | 39.300 | 2.552.967 | | 2.552.967 | 39.300 | 2.513.667 | |
| 3710 | 01 | | | | | Donatii si sponsorizari | | 39.300 | 39.300 | | 39.300 | 39.300 | | |
| | 03 | | | | | Varsaminte din sectiunea de functionare pentru finantarea sectiunii de dezvoltare a bugetului local | -1.139.690 | -1.896.790 | -1.146.290 | | -1.146.290 | -1.146.290 | | |
| 3710 | 04 | | | | | Varsaminte din sectiunea de functionare | 1.139.690 | 1.896.790 | 1.146.290 | | 1.146.290 | 1.146.290 | | |
| | 50 | | | | | Alte transferuri voluntare | | | 2.513.667 | | 2.513.667 | | 2.513.667 | |

| Capi- tol | Sub- capi- tol | Pa- ra- graf | Gru- pa / Titlu | Ar- ti- col | Ali- ne- at | Denumire indicator | Prevederi bugetare initiale | Prevederi bugetare definitive | Drepturi constatate | | | Incasari realizate | Stingeri pe alte cai decat incasari | Drepturi constatate de incasat |
|--------------|----------------------|--------------------|-----------------------|-------------------|-------------------|--|-----------------------------------|-------------------------------------|---------------------|------------------------|--------------------|-----------------------|---|--------------------------------------|
| | | | | | | | | | Total, din care: | din anii precedenti | din anul curent | | | |
| A | | | | | | B | 1 | 2 | 3=4+5 | 4 | 5 | 6 | 7 | 8=3-6-7 |
| 4010 | | | | | | INCASARI DIN RAMBURSAREA ACORDATE | | 777.110 | | | | | | |
| 4010 | 15 | | | | | Sume utilizate din excedentul anului precedent pentru efectuarea de cheltuieli | | 777.110 | | | | | | |
| 4010 | 15 | 02 | | | | Sume utilizate de administratiile locale din excedentul anului precedent pentru sectiunea de dezvoltare | | 777.110 | | | | | | |
| 4110 | | 06 | | | | ALTE OPERATIUNI FINANCIARE Sume din excedentul anului precedent pentru acoperirea golurilor temporare de casa | | 249.000 | | | | | | |
| 4100 | 10 | | | | | IV. SUBVENTII | 11.230.600 | 13.853.120 | 13.295.537 | | 13.295.537 | 13.295.537 | | |
| 4310 | | | | | | SUBVENTII DE LA ALTE ADMINISTRATII | 11.230.600 | 13.853.120 | 13.295.537 | | 13.295.537 | 13.295.537 | | |
| | 09 | | | | | Subventii pentru institutii publice | 10.200.600 | 10.330.600 | 9.695.081 | | 9.695.081 | 9.695.081 | | |
| | 10 | | | | | Subventii din bugetele locale pentru finantarea cheltuielilor curente din domeniul sanatatii | 80.000 | 100.000 | 100.000 | | 100.000 | 100.000 | | |
| 4310 | 14 | | | | | Subventii din bugetele locale pentru finantarea cheltuielilor de capital din domeniul sanatatii | 100.000 | 100.000 | 100.000 | | 100.000 | 100.000 | | |
| 4310 | 15 | | | | | Subventii din bugetul local pentru finantarea camerelor agricole | 850.000 | 765.000 | 504.874 | | 504.874 | 504.874 | | |
| 4310 | 32 | | | | | Subventii din bugetul imprumuturilor pentru finalizarea proiectelor finantate din FEN,conform OUG nr.8/2016 | | 2.557.520 | | | | | | |

| Capi- tol | Sub- capi- tol | Pa- ra- graf | Gru- pa / Titlu | Ar- ti- col | Ali- ne- at | Denumire indicator | Prevederi bugetare initiale | Prevederi bugetare definitive | Drepturi constatate | | | Incasari realizate | Stingeri pe alte cai decat incasari | Drepturi constatate de incasat |
|--------------|----------------------|--------------------|-----------------------|-------------------|-------------------|---|-----------------------------------|-------------------------------------|---------------------|------------------------|--------------------|-----------------------|---|--------------------------------------|
| | | | | | | | | | Total, din care: | din anii precedenti | din anul curent | | | |
| A | | | | | | B | 1 | 2 | 3=4+5 | 4 | 5 | 6 | 7 | 8=3-6-7 |
| 4310 | 33 | | | | | Subventii din bugetul Fondului national unic de asigurari sociale de sanatate pentru acoperirea cresterilor salariale | | | 2.895.582 | | 2.895.582 | 2.895.582 | | |

TOTAL JUDET

Pag. 1 - lei-

| Capi- tol | Sub- capi- tol | Pa- ra- graf | Gru- pa / Titlu | Ar- ti- col | Ali- ne- at | Denumire indicator | Credite de angajament | Credite bugetare | | Angajamente bugetare | Angajamente legale | Plati efectuate | Angajamente legale de platit | Cheltuieli efective |
|--------------|----------------------|--------------------|-----------------------|-------------------|-------------------|--|--------------------------|------------------|-------------|-------------------------|-----------------------|--------------------|------------------------------------|------------------------|
| | | | | | | | | initiale | definitive | | | | | |
| A | | | | | | B | 1 | 2 | 3 | 4 | 5 | 6 | 7=5-6 | 8 |
| 5010 | | | | | | TOTAL CHELTUIELI DIN VENITURI PROPRII SI SUBVENTII | 2.773.800 | 152.640.800 | 173.355.920 | 173.355.920 | 159.638.465 | 159.638.465 | | 163.242.433 |
| 5410 | | | | | | ALTE SERVICII PUBLICE GENERALE | 3.600 | 1.030.000 | 1.065.000 | 1.065.000 | 865.027 | 865.027 | | 876.595 |
| | 10 | | | | | Servicii publice comunitare de evidenta a persoanelor | 3.600 | 1.030.000 | 1.065.000 | 1.065.000 | 865.027 | 865.027 | | 876.595 |
| 6110 | | | | | | ORDINE PUBLICA SI SIGURANTA NATIONALA | | 2.090.600 | 2.090.600 | 2.090.600 | 1.911.356 | 1.911.356 | | 1.965.604 |
| | 50 | | | | | Alte cheltuieli in domeniul ordinii publice si sigurantei nationale | | 2.090.600 | 2.090.600 | 2.090.600 | 1.911.356 | 1.911.356 | | 1.965.604 |
| 6610 | | | | | | SANATATE | 2.067.000 | 138.631.700 | 159.167.190 | 159.167.190 | 146.507.804 | 146.507.804 | | 150.359.568 |
| | 06 | | | | | Servicii medicale in unitati sanitare cu paturi | 2.067.000 | 138.631.700 | 159.167.190 | 159.167.190 | 146.507.804 | 146.507.804 | | 150.359.568 |
| 6610 | 06 | 01 | | | | Spitale generale | 2.067.000 | 138.011.700 | 158.547.190 | 158.547.190 | 145.998.287 | 145.998.287 | | 149.850.093 |
| | | 03 | | | | Unitati medico-sociale | | 620.000 | 620.000 | 620.000 | 509.517 | 509.517 | | 509.475 |
| 6710 | | | | | | CULTURA, RECREERE SI RELIGIE | 338.800 | 7.318.500 | 7.529.800 | 7.529.800 | 7.189.067 | 7.189.067 | | 7.106.883 |
| | 03 | | | | | Servicii culturale | 338.800 | 7.318.500 | 7.529.800 | 7.529.800 | 7.189.067 | 7.189.067 | | 7.106.883 |
| | | 03 | | | | Muzee | 82.800 | 3.153.500 | 3.338.800 | 3.338.800 | 3.287.809 | 3.287.809 | | 3.317.206 |
| | | 04 | | | | Instituti publice de spectacole si concerte | | 1.941.000 | 2.011.000 | 2.011.000 | 1.994.826 | 1.994.826 | | 2.032.155 |
| 6710 | 03 | 05 | | | | Scoli populare de arta si meserii | 256.000 | 1.320.000 | 1.270.000 | 1.270.000 | 1.039.026 | 1.039.026 | | 886.750 |
| | | 30 | | | | Alte servicii culturale | | 904.000 | 910.000 | 910.000 | 867.406 | 867.406 | | 870.772 |
| 6810 | | | | | | ASIGURARI SI ASISTENTA SOCIALA | 190.500 | 1.900.000 | 1.918.330 | 1.918.330 | 1.893.187 | 1.893.187 | | 1.755.541 |
| | 12 | | | | | Unitati de asistenta medico-sociale | 190.500 | 1.900.000 | 1.918.330 | 1.918.330 | 1.893.187 | 1.893.187 | | 1.755.541 |
| 8310 | | | | | | AGRICULTURA, SILVICULTURA, SI VANATOARE | 173.900 | 1.670.000 | 1.585.000 | 1.585.000 | 1.272.024 | 1.272.024 | | 1.178.242 |
| | 03 | | | | | Agricultura | 173.900 | 1.670.000 | 1.585.000 | 1.585.000 | 1.272.024 | 1.272.024 | | 1.178.242 |
| | | 07 | | | | Camere agricole | | 900.000 | 815.000 | 815.000 | 598.907 | 598.907 | | 618.404 |
| | | 30 | | | | Alte cheltuieli in domeniul agriculturii | 173.900 | 770.000 | 770.000 | 770.000 | 673.117 | 673.117 | | 550.838 |
| 9900 | 10 | | | | | EXCEDENT DEFICIT | | | | | 2.508.488 | | | |

| Capi- tol | Sub- capi- tol | Pa- ra- graf | Gru- pa / Titlu | Ar- ti- col | Ali- ne- at | Denumire indicator | Credite de angajament | Credite bugetare | | Angajamente bugetare | Angajamente legale | Plati efectuate | Angajamente legale de platit | Cheltuieli efective |
|--------------|----------------------|--------------------|-----------------------|-------------------|-------------------|--|--------------------------|------------------|-------------|-------------------------|-----------------------|--------------------|------------------------------------|------------------------|
| | | | | | | | | initiale | definitive | | | | | |
| A | | | | | | B | 1 | 2 | 3 | 4 | 5 | 6 | 7=5-6 | 8 |
| 5010 | | | | | | TOTAL CHELTUIELI DIN VENITURI PROPRII SI SUBVENTII | 2.773.800 | 152.640.800 | 173.355.920 | 173.355.920 | 159.638.465 | 159.638.465 | | 163.242.433 |
| | 01 | | | | | CHELTUIELI CURENTE | | 150.624.000 | 170.582.020 | 170.582.020 | 158.239.014 | 158.239.014 | | 161.702.255 |
| | 10 | | | | | TITLUL I CHELTUIELI DE PERSONAL | | 103.720.000 | 108.812.490 | 108.812.490 | 107.842.671 | 107.842.671 | | 111.076.110 |
| | 20 | | | | | TITLUL II BUNURI SI SERVICII | | 46.863.330 | 61.728.860 | 61.728.860 | 50.380.710 | 50.380.710 | | 50.611.182 |
| | 59 | | | | | TITLUL XI ALTE CHELTUIELI | | 40.670 | 40.670 | 40.670 | 15.633 | 15.633 | | 14.963 |
| | 70 | | | | | CHELTUIELI DE CAPITAL | 2.773.800 | 2.016.800 | 2.773.900 | 2.773.900 | 1.399.451 | 1.399.451 | | 1.540.178 |
| | 71 | | | | | TITLUL XIII ACTIVE NEFINANCIARE | 2.773.800 | 2.016.800 | 2.773.900 | 2.773.900 | 1.399.451 | 1.399.451 | | 1.540.178 |
| 5410 | | | | | | ALTE SERVICII PUBLICE GENERALE | 3.600 | 1.030.000 | 1.065.000 | 1.065.000 | 865.027 | 865.027 | | 876.595 |
| | 01 | | | | | CHELTUIELI CURENTE | | 1.030.000 | 1.061.400 | 1.061.400 | 861.472 | 861.472 | | 875.333 |
| | 10 | | | | | TITLUL I CHELTUIELI DE PERSONAL | | 720.000 | 720.000 | 720.000 | 636.097 | 636.097 | | 639.860 |
| | 10 | 01 | | | | Cheltuieli salariale in bani | | 576.000 | 576.000 | 576.000 | 527.517 | 527.517 | | 527.568 |
| | 10 | 01 | 01 | | | Salarii de baza | | 523.000 | 523.000 | 523.000 | 498.774 | 498.774 | | 498.708 |
| | 10 | 01 | 05 | | | Sporuri pentru conditii de munca | | 33.000 | 33.000 | 33.000 | 27.001 | 27.001 | | 26.896 |
| | 10 | 01 | 12 | | | Indemnizatii platite unor persoane din afara unitatii | | | 400 | 400 | 177 | 177 | | 300 |
| | 10 | 01 | 13 | | | Indemnizatii de delegare | | 3.000 | 3.000 | 3.000 | | | | |
| | 10 | 01 | 30 | | | Alte drepturi salariale in bani | | 17.000 | 16.600 | 16.600 | 1.565 | 1.565 | | 1.565 |
| | 10 | 02 | | | | Cheltuieli salariale in natura | | 4.000 | 4.000 | 4.000 | | | | 3.216 |
| | 10 | 02 | 05 | | | Transportul la si de la locul de munca | | 4.000 | 4.000 | 4.000 | | | | 3.216 |
| | 10 | 03 | | | | Contributii | | 140.000 | 140.000 | 140.000 | 108.580 | 108.580 | | 109.076 |
| | 10 | 03 | 01 | | | Contributii de asigurari sociale de stat | | 91.000 | 91.000 | 91.000 | 75.729 | 75.729 | | 74.894 |
| | 10 | 03 | 02 | | | Contributii de asigurari de somaj | | 3.000 | 3.000 | 3.000 | 2.041 | 2.041 | | 2.041 |
| | 10 | 03 | 03 | | | Contributii de asigurari sociale de sanatate | | 50.000 | 50.000 | 50.000 | 27.430 | 27.430 | | 27.421 |
| | 10 | 03 | 04 | | | Contributii de asigurari pentru accidente de munca si boli profesionale | | 1.000 | 1.000 | 1.000 | 714 | 714 | | 712 |

| Capi- tol | Sub- capi- tol | Pa- ra- graf | Gru- pa / Titlu | Ar- ti- col | Ali- ne- at | Denumire indicator | Credite de angajament | Credite bugetare | | Angajamente bugetare | Angajamente legale | Plati efectuate | Angajamente legale de platit | Cheltuieli efective |
|--------------|----------------------|--------------------|-----------------------|-------------------|-------------------|--|--------------------------|------------------|------------|-------------------------|-----------------------|--------------------|------------------------------------|------------------------|
| | | | | | | | | initiale | definitive | | | | | |
| | | | | | | | | 1 | 2 | | | | | |
| A | | | | | | B | | | | | | | | |
| | 10 | 03 | 06 | | | Contributii pentru concedii si indemnizatii | | 15.000 | 15.000 | 15.000 | 2.666 | 2.666 | | 4.008 |
| | 20 | | | | | TITLUL II BUNURI SI SERVICII | | 310.000 | 341.400 | 341.400 | 225.375 | 225.375 | | 235.473 |
| | 20 | 01 | | | | Bunuri si servicii | | 222.000 | 273.400 | 273.400 | 221.396 | 221.396 | | 231.494 |
| | 20 | 01 | 01 | | | Furnituri de birou | | 2.000 | 2.000 | 2.000 | 1.284 | 1.284 | | 932 |
| | 20 | 01 | 02 | | | Materiale pentru curatenie | | 2.000 | 2.000 | 2.000 | 935 | 935 | | 935 |
| | 20 | 01 | 03 | | | Incalzit, iluminat si forta motrica | | 15.000 | 35.000 | 35.000 | 28.712 | 28.712 | | 28.712 |
| | 20 | 01 | 04 | | | Apa, canal si salubritate | | 5.000 | 5.000 | 5.000 | 2.907 | 2.907 | | 2.907 |
| | 20 | 01 | 05 | | | Carburanti si lubrifianti | | 10.000 | 10.000 | 10.000 | | | | 4.148 |
| | 20 | 01 | 08 | | | Posta, telecomunicatii, radio, tv, internet | | 13.000 | 13.000 | 13.000 | 12.366 | 12.366 | | 12.366 |
| | 20 | 01 | 09 | | | Materiale si prestari de servicii cu caracter functional | | 92.000 | 92.000 | 92.000 | 36.462 | 36.462 | | 42.764 |
| | 20 | 01 | 30 | | | Alte bunuri si servicii pentru intretinere si functionare | | 83.000 | 114.400 | 114.400 | 138.730 | 138.730 | | 138.730 |
| | 20 | 02 | | | | Reparatii curente | | 50.000 | 30.000 | 30.000 | | | | |
| | 20 | 05 | | | | Bunuri de natura obiectelor de inventar | | 5.000 | 5.000 | 5.000 | | | | |
| | 20 | 05 | 30 | | | Alte obiecte de inventar | | 5.000 | 5.000 | 5.000 | | | | |
| | 20 | 06 | | | | Deplasari, detasari, transferari | | 10.000 | 10.000 | 10.000 | 2.189 | 2.189 | | 2.189 |
| | 20 | 06 | 01 | | | Deplasari interne, detasari, transferari | | 10.000 | 10.000 | 10.000 | 2.189 | 2.189 | | 2.189 |
| | 20 | 11 | | | | Carti, publicatii si materiale documentare | | 3.000 | 3.000 | 3.000 | 1.790 | 1.790 | | 1.790 |
| | 20 | 13 | | | | Pregatire profesionala | | 10.000 | 10.000 | 10.000 | | | | |
| | 20 | 14 | | | | Protectia muncii | | 5.000 | 5.000 | 5.000 | | | | |
| | 20 | 30 | | | | Alte cheltuieli | | 5.000 | 5.000 | 5.000 | | | | |
| | 20 | 30 | 30 | | | Alte cheltuieli cu bunuri si servicii | | 5.000 | 5.000 | 5.000 | | | | |
| | 70 | | | | | CHELTUIELI DE CAPITAL | 3.600 | 3.600 | 3.600 | 3.555 | 3.555 | | 3.262 | |
| | 71 | | | | | TITLUL VIII ACTIVE NEFINANCIARE | 3.600 | 3.600 | 3.600 | 3.555 | 3.555 | | 3.262 | |

| Capi- tol | Sub- capi- tol | Pa- ra- graf | Gru- pa / Titlu | Ar- ti- col | Ali- ne- at | Denumire indicator | Credite de angajament | Credite bugetare | | Angajamente bugetare | Angajamente legale | Plati efectuate | Angajamente legale de platit | Cheltuieli efective |
|--------------|----------------------|--------------------|-----------------------|-------------------|-------------------|--|--------------------------|------------------|------------|-------------------------|-----------------------|--------------------|------------------------------------|------------------------|
| | | | | | | | | initiale | definitive | | | | | |
| A | | | | | | B | 1 | 2 | 3 | 4 | 5 | 6 | 7=5-6 | 8 |
| | | | 71 | 01 | | Active fixe | | | | | | | | |
| | | | 71 | 01 | 03 | Mobilier, aparatura biroatica si alte active corporale | 3.600 | | 3.600 | 3.600 | 3.555 | 3.555 | | 1.262 |
| | | | 71 | 01 | 30 | Alte active fixe (inclusiv reparatii capitale) | | | | | | | | 1.068 |
| 6110 | | | | | | ORDINE PUBLICA SI SIGURANTA NATIONALA | 3.600 | 3.600 | 3.600 | 3.600 | 3.555 | 3.555 | | 194 |
| | | | 01 | | | CHELTUIELI CURENTE | | 2.090.600 | 2.090.600 | 2.090.600 | 1.911.356 | 1.911.356 | | 1.965.604 |
| | | | 10 | | | TITLUL I CHELTUIELI DE PERSONAL | | 2.090.600 | 2.090.600 | 2.090.600 | 1.911.356 | 1.911.356 | | 1.952.372 |
| | | | 10 | 01 | | Cheltuieli salariale in bani | | 1.913.000 | 1.913.000 | 1.913.000 | 1.800.803 | 1.800.803 | | 1.806.150 |
| | | | 10 | 01 | 01 | Salarii de baza | | 1.560.000 | 1.560.000 | 1.560.000 | 1.468.116 | 1.468.116 | | 1.473.045 |
| | | | 10 | 01 | 05 | Sporuri pentru conditii de munca | | 1.384.000 | 1.384.000 | 1.384.000 | 1.339.677 | 1.339.677 | | 1.344.394 |
| | | | 10 | 01 | 06 | Alte sporuri | | 57.000 | 57.000 | 57.000 | 28.563 | 28.563 | | |
| | | | 10 | 01 | 07 | Ore suplimentare | | 118.000 | 118.000 | 118.000 | 99.706 | 99.706 | | 28.669 |
| | | | 10 | 01 | 13 | Indemnizatii de delegare | | 1.000 | 1.000 | 1.000 | 170 | 170 | | 99.812 |
| | | | 10 | 03 | | Contributii | | 353.000 | 353.000 | 353.000 | 332.687 | 332.687 | | 170 |
| | | | 10 | 03 | 01 | Contributii de asigurari sociale de stat | | | | | | | | 333.105 |
| | | | 10 | 03 | 02 | Contributii de asigurari de somaj | | 246.000 | 246.000 | 246.000 | 233.040 | 233.040 | | 233.439 |
| | | | 10 | 03 | 03 | Contributii de asigurari sociale de sanatate | | 7.500 | 7.500 | 7.500 | 6.684 | 6.684 | | 6.710 |
| | | | 10 | 03 | 04 | Contributii de asigurari pentru accidente de munca si boli profesionale | | 81.000 | 81.000 | 81.000 | 76.401 | 76.401 | | 76.590 |
| | | | 10 | 03 | 06 | Contributii pentru concedii si indemnizati | | 6.500 | 6.500 | 6.500 | 3.841 | 3.841 | | 3.847 |
| | | | 20 | | | TITLUL II BUNURI SI SERVICII | | 12.000 | 12.000 | 12.000 | 12.721 | 12.721 | | 12.510 |
| | | | 20 | 01 | | Bunuri si servicii | | 177.600 | 177.600 | 177.600 | 110.553 | 110.553 | | 146.222 |
| | | | 20 | 01 | 01 | Furnituri de birou | | 84.600 | 97.600 | 97.600 | 63.694 | 63.694 | | 63.453 |
| | | | 20 | 01 | 02 | Materiale pentru curatenie | | 4.100 | 4.100 | 4.100 | 2.596 | 2.596 | | 2.486 |
| | | | | | | | | 1.800 | 1.800 | 500 | 917 | 917 | | 788 |

| Capi- tol | Sub- capi- tol | Pa- ra- graf | Gru- pa / Titlu | Ar- ti- col | Ali- ne- at | Denumire indicator | Credite de angajament | Credite bugetare | | Angajamente bugetare | Angajamente legale | Plati efectuate | Angajamente legale de platit | Cheltuieli efective |
|--------------|----------------------|--------------------|-----------------------|-------------------|-------------------|---|--------------------------|------------------|------------|-------------------------|-----------------------|--------------------|------------------------------------|------------------------|
| | | | | | | | | initiale | definitive | | | | | |
| A | | | | | | B | I | 2 | 3 | 4 | 5 | 6 | 7=5-6 | 8 |
| | | | 20 | 01 | 03 | Incalzit, iluminat si forta motrica | | 10.000 | 17.000 | 17.000 | 9.047 | 9.047 | | 9.046 |
| | | | 20 | 01 | 04 | Apa, canal si salubritate | | 2.000 | 2.000 | 2.000 | 530 | 530 | | 530 |
| | | | 20 | 01 | 05 | Carburanti si lubrifianti | | 21.000 | 21.000 | 21.000 | 11.934 | 11.934 | | 11.934 |
| | | | 20 | 01 | 06 | Piese de schimb | | 4.000 | 4.000 | 4.000 | 740 | 740 | | 740 |
| | | | 20 | 01 | 08 | Posta, telecomunicatii, radio, tv, internet | | 14.000 | 14.000 | 14.000 | 11.892 | 11.892 | | 11.892 |
| | | | 20 | 01 | 09 | Materiale si prestari de servicii cu caracter functional | | 20.000 | 23.000 | 23.000 | 15.747 | 15.747 | | 15.746 |
| | | | 20 | 01 | 30 | Alte bunuri si servicii pentru intretinere si functionare | | 8.000 | 11.000 | 11.000 | 10.291 | 10.291 | | 10.291 |
| | | | 20 | 02 | | Reparatii curente | | 3.000 | 1.000 | 1.000 | | | | |
| | | | 20 | 05 | | Bunuri de natura obiectelor de inventar | | 61.000 | 47.000 | 47.000 | 27.062 | 27.062 | | 62.972 |
| | | | 20 | 05 | 01 | Uniforme si echipament | | 56.000 | 45.000 | 45.000 | 26.520 | 26.520 | | 58.345 |
| | | | 20 | 05 | 30 | Alte obiecte de inventar | | 5.000 | 2.000 | 2.000 | 542 | 542 | | 4.627 |
| | | | 20 | 06 | | Deplasari, detasari, transferari | | 8.000 | 6.000 | 6.000 | 2.500 | 2.500 | | 2.500 |
| | | | 20 | 06 | 01 | Deplasari interne, detasari, transferari | | 8.000 | 6.000 | 6.000 | 2.500 | 2.500 | | 2.500 |
| | | | 20 | 11 | | Carti, publicatii si materiale documentare | | 500 | 500 | 500 | | | | |
| | | | 20 | 13 | | Pregatire profesionala | | 3.000 | 2.000 | 2.000 | | | | |
| | | | 20 | 14 | | Protectia muncii | | 500 | 500 | 500 | 35 | 35 | | 36 |
| | | | 20 | 15 | | Munitie, fumituri si armament de natura activelor fixe pentru armata | | 2.000 | 2.000 | 2.000 | | | | |
| | | | 20 | 25 | | Cheltuieli judiciare si extrajudiciare derivate din actiuni in reprezentarea intereselor statului, potrivit dispozitiilor legale | | | 2.500 | 2.500 | 1.000 | 1.000 | | 1.000 |
| | | | 20 | 30 | | Alte cheltuieli | | 15.000 | 18.500 | 18.500 | 16.262 | 16.262 | | 16.262 |
| | | | 20 | 30 | 01 | Reclama si publicitat. | | 1.000 | 1.000 | 1.000 | 1.272 | 1.272 | | 1.272 |

| Capi- tol | Sub- capi- tol | Pa- ra- graf | Gru- pa / Titlu | Ar- ti- col | Ali- ne- at | Denumire indicator | Credite de angajament | Credite bugetare | | Angajamente bugetare | Angajamente legale | Plati efectuate | Angajamente legale de platit | Cheltuieli efective |
|--------------|----------------------|--------------------|-----------------------|-------------------|-------------------|--|--------------------------|------------------|-------------|-------------------------|-----------------------|--------------------|------------------------------------|------------------------|
| | | | | | | | | initiale | definitive | | | | | |
| A | | | | | | B | I | 2 | 3 | 4 | 5 | 6 | 7=5-6 | 8 |
| | | | 20 | 30 | 03 | Prime de asigurare non-viata | | 12.000 | 12.000 | 12.000 | 11.390 | 11.390 | | 11.390 |
| | | | 20 | 30 | 04 | Chirii | | | 1.000 | 1.000 | | | | |
| | | | 20 | 30 | 30 | Alte cheltuieli cu bunuri si servicii | | 2.000 | 4.500 | 4.500 | 3.600 | 3.600 | | 3.600 |
| | | | 70 | | | CHELTUIELI DE CAPITAL | | | | | | | | 13.232 |
| | | | 71 | | | TITLUL XIII ACTIVE NEFINANCIARE | | | | | | | | 13.232 |
| | | | 71 | 01 | | Active fixe | | | | | | | | 13.232 |
| | | | 71 | 01 | 02 | Masini, echipamente si mijloace de transport | | | | | | | | 13.232 |
| 6610 | | | | | | SANATATE | 2.067.000 | 138.631.700 | 159.167.190 | 159.167.190 | 146.507.804 | 146.507.804 | | 150.359.568 |
| | | | 01 | | | CHELTUIELI CURENTE | | 137.353.500 | 157.100.090 | 157.100.090 | 145.639.385 | 145.639.385 | | 149.053.866 |
| | | | 10 | | | TITLUL I CHELTUIELI DE PERSONAL | | 93.518.000 | 98.831.590 | 98.831.590 | 98.315.390 | 98.315.390 | | 101.502.022 |
| | | | 10 | 01 | | Cheltuieli salariale in bani | | 72.543.670 | 76.966.560 | 76.966.560 | 76.638.824 | 76.638.824 | | 79.274.157 |
| | | | 10 | 01 | 01 | Salarii de baza | | 50.572.670 | 52.392.830 | 52.392.830 | 52.242.434 | 52.242.434 | | 53.137.499 |
| | | | 10 | 01 | 05 | Sporuri pentru conditii de munca | | 8.760.000 | 11.068.730 | 11.068.730 | 11.046.987 | 11.046.987 | | 11.720.594 |
| | | | 10 | 01 | 06 | Alte sporuri | | 3.835.000 | 3.880.000 | 3.880.000 | 3.785.189 | 3.785.189 | | 4.084.711 |
| | | | 10 | 01 | 11 | Fond aferent platii cu ora | | 8.733.000 | 8.925.000 | 8.925.000 | 8.904.474 | 8.904.474 | | 9.645.915 |
| | | | 10 | 01 | 13 | Indemnizatii de delegare | | | 6.000 | 6.000 | | | | |
| | | | 10 | 01 | 30 | Alte drepturi salariale in bani | | 643.000 | 694.000 | 694.000 | 659.740 | 659.740 | | 685.438 |
| | | | 10 | 02 | | Cheltuieli salariale in natura | | 3.408.000 | 3.486.500 | 3.486.500 | 3.452.192 | 3.452.192 | | 3.451.627 |
| | | | 10 | 02 | 01 | Tichete de masa | | 3.408.000 | 3.486.500 | 3.486.500 | 3.452.192 | 3.452.192 | | 3.451.627 |
| | | | 10 | 03 | | Contributii | | 17.566.330 | 18.378.530 | 18.378.530 | 18.224.374 | 18.224.374 | | 18.776.238 |
| | | | 10 | 03 | 01 | Contributii de asigurari sociale de stat | | 12.149.000 | 12.959.500 | 12.959.500 | 12.920.036 | 12.920.036 | | 13.369.363 |
| | | | 10 | 03 | 02 | Contributii de asigurari de somaj | | 379.500 | 395.000 | 395.000 | 382.194 | 382.194 | | 395.311 |
| | | | 10 | 03 | 03 | Contributii de asigurari sociale de sanatate | | 3.775.500 | 4.012.000 | 4.012.000 | 3.983.481 | 3.983.481 | | 4.119.921 |
| | | | 10 | 03 | 04 | Contributii de asigurari pentru accidente de munca si boli profesionale | | 110.330 | 222.200 | 222.200 | 214.521 | 214.521 | | 222.181 |

| Capi- tol | Sub- capi- tol | Pa- ra- graf | Gru- pa / Titlu | Ar- ti- col | Ali- ne- at | Denumire indicator | Credite de angajament | Credite bugetare | | Angajamente bugetare | Angajamente legale | Plati efectuate | Angajamente legale de platit | Cheltuieli efective | |
|--------------|----------------------|--------------------|-----------------------|-------------------|-------------------|--|--------------------------|------------------|------------|-------------------------|-----------------------|--------------------|------------------------------------|------------------------|------------|
| | | | | | | | | initiale | definitive | | | | | | |
| | | | | | | | | 1 | 2 | | | | | | 3 |
| | | | 10 | 03 | 05 | Prime de asigurare viata platite de angajator pentru angajati | | | | | | | | | |
| | | | 10 | 03 | 06 | Contributii pentru concedii si indemnizatii | | | | | | | | 26.788 | |
| | | | 20 | | | TITLUL II BUNURI SI SERVICII | 906.240 | 789.740 | 789.740 | 723.842 | 723.842 | | | 642.704 | |
| | | | 20 | 01 | | Bunuri si servicii | 43.794.830 | 58.227.830 | 58.227.830 | 47.308.362 | 47.308.362 | | | 47.536.881 | |
| | | | 20 | 01 | 01 | Furnituri de birou | 11.423.400 | 12.133.400 | 12.133.400 | 9.630.376 | 9.630.376 | | | 9.779.249 | |
| | | | 20 | 01 | 02 | Materiale pentru curatenie | 156.300 | 221.300 | 221.300 | 145.414 | 145.414 | | | 143.245 | |
| | | | 20 | 01 | 03 | Incalzit, iluminat si forta motrica | 474.000 | 628.000 | 628.000 | 493.920 | 493.920 | | | 483.312 | |
| | | | 20 | 01 | 04 | Apa, canal si salubritate | 3.778.000 | 4.020.000 | 4.020.000 | 3.302.149 | 3.302.149 | | | 3.302.095 | |
| | | | 20 | 01 | 05 | Carburanti si lubrifianti | 2.114.500 | 1.964.500 | 1.964.500 | 1.772.938 | 1.772.938 | | | 1.812.589 | |
| | | | 20 | 01 | 06 | Piese de schimb | 107.000 | 107.000 | 107.000 | 79.900 | 79.900 | | | 78.242 | |
| | | | 20 | 01 | 07 | Transport | 48.500 | 8.500 | 8.500 | 1.620 | 1.620 | | | 1.117 | |
| | | | 20 | 01 | 08 | Posta, telecomunicatii, radio, tv, internet | 608.000 | 548.000 | 548.000 | 451.777 | 451.777 | | | 489.797 | |
| | | | 20 | 01 | 09 | Materiale si prestari de servicii cu caracter functional | 63.400 | 72.400 | 72.400 | 60.957 | 60.957 | | | | 56.736 |
| | | | 20 | 01 | 30 | Alte bunuri si servicii pentru intretinere si functionare | 1.797.200 | 2.481.200 | 2.481.200 | 1.801.103 | 1.801.103 | | | | 1.834.954 |
| | | | 20 | 02 | | Reparatii curente | 2.276.500 | 2.082.500 | 2.082.500 | 1.520.598 | 1.520.598 | | | | 1.575.162 |
| | | | 20 | 03 | | Hrana | 150.000 | 120.500 | 120.500 | 51.800 | 51.800 | | | | 42.513 |
| | | | 20 | 03 | 01 | Hrana pentru oameni | 2.270.000 | 2.420.000 | 2.420.000 | 1.929.700 | 1.929.700 | | | | 1.860.594 |
| | | | 20 | 04 | | Medicamente si materiale sanitare | 2.270.000 | 2.420.000 | 2.420.000 | 1.929.700 | 1.929.700 | | | | 1.860.594 |
| | | | 20 | 04 | 01 | Medicamente | 29.113.830 | 42.332.330 | 42.332.330 | 35.028.647 | 35.028.647 | | | | 35.343.207 |
| | | | 20 | 04 | 02 | Materiale sanitare | 16.765.000 | 26.022.000 | 26.022.000 | 22.304.407 | 22.304.407 | | | | 19.978.408 |
| | | | 20 | 04 | 03 | Reactivi | 5.243.830 | 7.043.330 | 7.043.330 | 5.739.515 | 5.739.515 | | | | 7.740.245 |
| | | | 20 | 04 | 04 | Dezinfectanti | 6.385.000 | 8.589.000 | 8.589.000 | 6.399.766 | 6.399.766 | | | | 7.007.344 |
| | | | 20 | 05 | | Bunuri de natura obiectelor de inventar | 720.000 | 680.000 | 680.000 | 584.959 | 584.959 | | | | 608.210 |
| | | | | | | | 263.000 | 68.000 | 68.000 | 357.070 | 357.070 | | | | 352.201 |

| Capi- tol | Sub- capi- tol | Pa- ra- graf | Gru- pa / Titlu | Ar- ti- col | Ali- ne- at | Denumire indicator | Credite de angajament | Credite bugetare | | Angajamente bugetare | Angajamente legale | Plati efectuate | Angajamente legale de platit | Cheltuieli efective |
|--------------|----------------------|--------------------|-----------------------|-------------------|-------------------|---|--------------------------|------------------|------------|-------------------------|-----------------------|--------------------|------------------------------------|------------------------|
| | | | | | | | | initiale | definitive | | | | | |
| A | | | | | | B | I | 2 | 3 | 4 | 5 | 6 | 7=5-6 | 8 |
| | | | 20 | 05 | 01 | Uniforme si echipament | | 76.000 | 96.700 | 96.700 | 43.733 | 43.733 | | 18.209 |
| | | | 20 | 05 | 03 | Lenjerie si accesorii de pat | | 52.000 | 149.000 | 149.000 | 20.460 | 20.460 | | 60.101 |
| | | | 20 | 05 | 30 | Alte obiecte de inventar | | 136.000 | 438.300 | 438.300 | 292.877 | 292.877 | | 133.981 |
| | | | 20 | 06 | | Deplasari, detasari, transferari | | 31.000 | 57.000 | 57.000 | 22.046 | 22.046 | | 21.678 |
| | | | 20 | 06 | 01 | Deplasari interne, detasari, transferari | | 31.000 | 57.000 | 57.000 | 22.046 | 22.046 | | 21.678 |
| | | | 20 | 09 | | Materiale de laborator | | 3.500 | 3.500 | 3.500 | 721 | 721 | | 854 |
| | | | 20 | 11 | | Carti, publicatii si materiale documentare | | 7.100 | 8.100 | 8.100 | 3.464 | 3.464 | | 3.299 |
| | | | 20 | 13 | | Pregatire profesionala | | 105.000 | 50.000 | 50.000 | 27.378 | 27.378 | | 27.378 |
| | | | 20 | 14 | | Protectia muncii | | 11.000 | 14.000 | 14.000 | 3.621 | 3.621 | | 3.279 |
| | | | 20 | 25 | | Cheltuieli judiciare si extrajudiciare derivate din actiuni in reprezentarea intereselor statului, potrivit dispozitiilor legale | | 5.000 | 5.000 | 5.000 | 1.000 | 1.000 | | 1.000 |
| | | | 20 | 30 | | Alte cheltuieli | | 411.000 | 400.000 | 400.000 | 252.539 | 252.539 | | 241.539 |
| | | | 20 | 30 | 03 | Prime de asigurare non-viata | | 1.000 | 1.000 | 1.000 | 812 | 812 | | 812 |
| | | | 20 | 30 | 04 | Chirii | | 120.000 | 143.000 | 143.000 | 87.104 | 87.104 | | 88.227 |
| | | | 20 | 30 | 30 | Alte cheltuieli cu bunuri si servicii | | 290.000 | 256.000 | 256.000 | 164.623 | 164.623 | | 152.500 |
| | | | 59 | | | TITLUL XI ALTE CHELTUIELI | | 40.670 | 40.670 | 40.670 | 15.633 | 15.633 | | 14.963 |
| | | | 59 | 01 | | Burse | | 40.670 | 40.670 | 40.670 | 15.633 | 15.633 | | 14.963 |
| | | | 70 | | | CHELTUIELI DE CAPITAL | 2.067.000 | 1.278.200 | 2.067.100 | 2.067.100 | 868.419 | 868.419 | | 1.305.702 |
| | | | 71 | | | TITLUL XIII ACTIVE NEFINANCIARE | 2.067.000 | 1.278.200 | 2.067.100 | 2.067.100 | 868.419 | 868.419 | | 1.305.702 |
| | | | 71 | 01 | | Active fixe | 2.021.600 | 1.278.200 | 2.021.700 | 2.021.700 | 843.947 | 843.947 | | 1.305.702 |
| | | | 71 | 01 | 01 | Constructii | 389.730 | 667.030 | 389.730 | 389.730 | 22.854 | 22.854 | | 256 |
| | | | 71 | 01 | 02 | Masini, echipamente si mijloace de transport | 1.621.940 | 588.690 | 1.622.040 | 1.622.040 | 811.168 | 811.168 | | 1.247.220 |
| | | | 71 | 01 | 03 | Mobilier, aparatura birouica si alte active corporale | 9.030 | 13.860 | 9.030 | 9.030 | 9.025 | 9.025 | | 3.1976 |


| Capi- tol | Sub- capi- tol | Pa- ra- graf | Gru- pa / Titlu | Ar- ti- col | Ali- ne- at | Denumire indicator | Credite de angajament | Credite bugetare | | Angajamente bugetare | Angajamente legale | Plati efectuate | Angajamente legale de platit | Cheltuieli efective |
|--------------|----------------------|--------------------|-----------------------|-------------------|-------------------|--|--------------------------|------------------|------------|-------------------------|-----------------------|--------------------|------------------------------------|------------------------|
| | | | | | | | | initiale | definitive | | | | | |
| A | | | | | | B | 1 | 2 | 3 | 4 | 5 | 6 | 7=5-6 | 8 |
| | | | 71 | 01 | 30 | Alte active fixe (inclusiv reparatii capitale) | 900 | 8.680 | 900 | 900 | 900 | 900 | | 250 |
| | | | 71 | 03 | | Reparatii capitale aferente activelor fixe | 45.400 | | 45.400 | 45.400 | 24.472 | 24.472 | | |
| 6710 | | | | | | CULTURA, RECREERE SI RELIGIE | 338.800 | 7.318.500 | 7.529.800 | 7.529.800 | 7.189.067 | 7.189.067 | | 7.106.883 |
| | | | 01 | | | CHELTUIELI CURENTE | | 6.949.900 | 7.191.000 | 7.191.000 | 7.025.139 | 7.025.139 | | 7.010.677 |
| | | | 10 | | | TITLUL I CHELTUIELI DE PERSONAL | | 5.164.000 | 5.027.600 | 5.027.600 | 4.984.206 | 4.984.206 | | 5.009.309 |
| | | | 10 | 01 | | Cheltuieli salariale in bani | | 4.344.000 | 4.106.700 | 4.106.700 | 4.075.409 | 4.075.409 | | 4.103.023 |
| | | | 10 | 01 | 01 | Salarii de baza | | 3.834.000 | 3.628.270 | 3.628.270 | 3.601.562 | 3.601.562 | | 3.618.086 |
| | | | 10 | 01 | 05 | Sporuri pentru conditii de munca | | 204.000 | 216.970 | 216.970 | 218.030 | 218.030 | | 223.103 |
| | | | 10 | 01 | 10 | Fond pentru posturi ocupate prin cumul | | 45.000 | 30.000 | 30.000 | 24.866 | 24.866 | | 26.040 |
| | | | 10 | 01 | 11 | Fond aferent platii cu ora | | 105.000 | 97.000 | 97.000 | 90.732 | 90.732 | | 94.799 |
| | | | 10 | 01 | 12 | Indemnizatii platite unor persoane din afara unitatii | | 80.000 | 75.000 | 75.000 | 94.530 | 94.530 | | 94.751 |
| | | | 10 | 01 | 13 | Indemnizatii de delegare | | 54.000 | 43.160 | 43.160 | 32.099 | 32.099 | | 32.099 |
| | | | 10 | 01 | 30 | Alte drepturi salariale in bani | | 22.000 | 16.300 | 16.300 | 13.590 | 13.590 | | 14.143 |
| | | | 10 | 03 | | Contributii | | 820.000 | 920.900 | 920.900 | 908.797 | 908.797 | | 906.286 |
| | | | 10 | 03 | 01 | Contributii de asigurari sociale de stat | | 552.000 | 639.090 | 639.090 | 633.450 | 633.450 | | 637.098 |
| | | | 10 | 03 | 02 | Contributii de asigurari de somaj | | 20.500 | 20.760 | 20.760 | 19.690 | 19.690 | | 19.826 |
| | | | 10 | 03 | 03 | Contributii de asigurari sociale de sanatare | | 184.000 | 208.430 | 208.430 | 205.466 | 205.466 | | 206.690 |
| | | | 10 | 03 | 04 | Contributii de asigurari pentru accidente de munca si boli profesionale | | 13.800 | 10.960 | 10.960 | 8.825 | 8.825 | | 8.886 |
| | | | 10 | 03 | 06 | Contributii pentru concedii si indemnizati | | 49.700 | 41.660 | 41.660 | 41.366 | 41.366 | | 33.786 |
| | | | 20 | | | TITLUL II BUNURI SI SERVICII | | 1.753.900 | 2.163.100 | 2.163.100 | 2.040.933 | 2.040.933 | | 2.001.368 |
| | | | 20 | 01 | | Bunuri si servicii | | 1.320.400 | 1.606.430 | 1.606.430 | 1.532.081 | 1.532.081 | | 1.576.010 |

| Capi- tol | Sub- capi- tol | Pa- ra- graf | Gru- pa / Titlu | Ar- ti- coi | Ali- ne- at | Denumire indicator | Credite de angajament | Credite bugetare | | Angajamente bugetare | Angajamente legale | Plati efectuate | Angajamente legale de platit | Cheltuieli efective | |
|--------------|----------------------|--------------------|-----------------------|-------------------|-------------------|--------------------|--|------------------|------------|-------------------------|-----------------------|--------------------|------------------------------------|------------------------|---------|
| | | | | | | | | initiale | definitive | | | | | | |
| | | | | | | | | 1 | 2 | | | | | | 3 |
| | | | A | | | B | | | | | | | | | |
| | | | | 20 | 01 | 01 | Furnituri de birou | | 20.000 | 25.500 | 25.500 | 24.086 | 24.086 | | 24.484 |
| | | | | 20 | 01 | 02 | Materiale pentru curatenie | | 15.000 | 16.500 | 16.500 | 15.106 | 15.106 | | 16.442 |
| | | | | 20 | 01 | 03 | Incalzit, iluminat si forta motrica | | 306.500 | 323.300 | 323.300 | 310.742 | 310.742 | | 336.170 |
| | | | | 20 | 01 | 04 | Apa, canal si salubritate | | 38.500 | 50.800 | 50.800 | 45.076 | 45.076 | | 44.879 |
| | | | | 20 | 01 | 05 | Carburanti si lubrifianti | | 31.500 | 34.100 | 34.100 | 30.791 | 30.791 | | 36.641 |
| | | | | 20 | 01 | 06 | Piese de schimb | | 8.000 | 4.300 | 4.300 | 1.449 | 1.449 | | 1.402 |
| | | | | 20 | 01 | 07 | Transport | | 19.000 | 17.200 | 17.200 | 12.828 | 12.828 | | 12.730 |
| | | | | 20 | 01 | 08 | Posta, telecomunicatii, radio, tv, internet | | 55.500 | 48.500 | 48.500 | 44.734 | 44.734 | | 43.595 |
| | | | | 20 | 01 | 09 | Materiale si prestari de servicii cu caracter functional | | 651.400 | 866.230 | 866.230 | 855.324 | 855.324 | | 836.020 |
| | | | | 20 | 01 | 30 | Alte bunuri si servicii pentru intretinere si functionare | | 175.000 | 220.000 | 220.000 | 211.945 | 211.945 | | 223.647 |
| | | | | 20 | 02 | | Reparatii curente | | 72.000 | 82.100 | 82.100 | 79.252 | 79.252 | | 99.797 |
| | | | | 20 | 05 | | Bunuri de natura obiectelor de inventar | | 45.000 | 165.200 | 165.200 | 133.814 | 133.814 | | 34.617 |
| | | | | 20 | 05 | 01 | Uniforme si echipament | | 3.000 | 1.700 | 1.700 | 666 | 666 | | 826 |
| | | | | 20 | 05 | 30 | Alte obiecte de inventar | | 42.000 | 163.500 | 163.500 | 133.148 | 133.148 | | 33.791 |
| | | | | 20 | 06 | | Deplasari, detasari, transferari | | 125.000 | 118.000 | 118.000 | 115.283 | 115.283 | | 115.282 |
| | | | | 20 | 06 | 01 | Deplasari interne, detasari, transferari | | 88.000 | 90.900 | 90.900 | 88.185 | 88.185 | | 88.185 |
| | | | | 20 | 06 | 02 | Deplasari in strainatate | | 37.000 | 27.100 | 27.100 | 27.098 | 27.098 | | 27.097 |
| | | | | 20 | 11 | | Carti, publicatii si materiale documentare | | 4.000 | 2.110 | 2.110 | 2.023 | 2.023 | | 1.805 |
| | | | | 20 | 13 | | Pregatire profesionala | | 22.000 | 25.580 | 25.580 | 23.996 | 23.996 | | 23.996 |
| | | | | 20 | 14 | | Protectia muncii | | 5.590 | 4.980 | 4.980 | 4.973 | 4.973 | | 4.473 |
| | | | | 20 | 30 | | Alte cheltuieli | | 192.000 | 159.000 | 159.000 | 129.511 | 129.511 | | 145.388 |
| | | | | 20 | 30 | 01 | Reclama si publicitate | | 7.000 | 7.000 | 7.000 | 6.694 | 6.694 | | 6.694 |
| | | | | 20 | 30 | 04 | Chirii | | 60.000 | 60.000 | 60.000 | 55.000 | 45.000 | | 60.000 |
| | | | | 20 | 30 | 30 | Alte cheltuieli cu bunuri si servicii | | 25.000 | 22.000 | 22.000 | 22.817 | 22.817 | | 28.694 |

| Capi- tol | Sub- capi- tol | Pa- ra- graf | Gru- pa / Titlu | Ar- ti- col | Ali- ne- at | Denumire indicator | Credite de angajament | Credite bugetare | | Angajamente bugetare | Angajamente legale | Plati efectuate | Angajamente legale de platit | Cheltuieli efective |
|--------------|----------------------|--------------------|-----------------------|-------------------|-------------------|---|--------------------------|------------------|------------|-------------------------|-----------------------|--------------------|------------------------------------|------------------------|
| | | | | | | | | initiale | definitive | | | | | |
| | | | | | | | | 1 | 2 | | | | | |
| | | | | | | indemnizatii | | 8.400 | 8.400 | 8.400 | 2.189 | 2.189 | | 30.011 |
| | | | | | | TITLUL II BUNURI SI SERVICII | | 483.000 | 510.530 | 510.530 | 499.463 | 499.463 | | 435.820 |
| | | | | | | 20 Bunuri si servicii | | 233.000 | 253.530 | 253.530 | 248.130 | 248.130 | | 216.061 |
| | | | | | | 20 01 Furnituri de birou | | 2.000 | 3.000 | 3.000 | 2.850 | 2.850 | | 2.917 |
| | | | | | | 20 01 02 Materiale pentru curatenie | | 25.000 | 31.000 | 31.000 | 30.757 | 30.757 | | 26.504 |
| | | | | | | 20 01 03 Incalzit, iluminat si forta motrica | | 125.000 | 125.000 | 125.000 | 122.989 | 122.989 | | 101.124 |
| | | | | | | 20 01 04 Apa, canal si salubritate | | 26.000 | 26.000 | 26.000 | 25.585 | 25.585 | | 22.904 |
| | | | | | | 20 01 05 Carburanti si lubrifianti | | 10.000 | 10.000 | 10.000 | 10.000 | 10.000 | | 8.869 |
| | | | | | | 20 01 06 Piese de schimb | | 2.000 | 4.000 | 4.000 | 3.961 | 3.961 | | 3.346 |
| | | | | | | 20 01 08 Posta, telecomunicatii, radio, tv, internet | | 10.000 | 9.000 | 9.000 | 8.746 | 8.746 | | 8.759 |
| | | | | | | 20 01 09 Materiale si prestari de servicii cu caracter functional | | 28.000 | 39.500 | 39.500 | 37.717 | 37.717 | | 33.806 |
| | | | | | | 20 01 30 Alte bunuri si servicii pentru intretinere si functionare | | 5.000 | 6.030 | 6.030 | 5.525 | 5.525 | | 7.832 |
| | | | | | | 20 02 Reparatii curente | | 5.000 | | | | | | |
| | | | | | | 20 03 Hrana | | 215.000 | 215.000 | 215.000 | 210.326 | 210.326 | | 188.660 |
| | | | | | | 20 03 01 Hrana pentru oameni | | 215.000 | 215.000 | 215.000 | 210.326 | 210.326 | | 188.660 |
| | | | | | | 20 05 Bunuri de natura obiectelor de inventar | | 25.000 | 15.000 | 15.000 | 14.520 | 14.520 | | 5.331 |
| | | | | | | 20 05 01 Uniforme si echipament | | 5.000 | 2.000 | 2.000 | 1.935 | 1.935 | | 436 |
| | | | | | | 20 05 03 Lenjerie si accesorii de pat | | 10.000 | 5.000 | 5.000 | 4.948 | 4.948 | | 1.855 |
| | | | | | | 20 05 30 Alte obiecte de inventar | | 10.000 | 8.000 | 8.000 | 7.637 | 7.637 | | 3.040 |
| | | | | | | 20 30 Alte cheltuieli | | 5.000 | 27.000 | 27.000 | 26.487 | 26.487 | | 25.768 |
| | | | | | | 20 30 30 Alte cheltuieli cu bunuri si servicii | | 5.000 | 27.000 | 27.000 | 26.487 | 26.487 | | 25.768 |
| | | | | | | 70 CHELTUIELI DE CAPITAL | 200.500 | 200.000 | 200.500 | 190.500 | 189.969 | 189.969 | | 0.000 |
| | | | | | | 71 TITLUL III ACTIVE NEFINANCIARE | 190.500 | 200.000 | 190.500 | 190.500 | 189.969 | 189.969 | | 0.000 |
| | | | | | | 71 01 Active fixe | 190.500 | 200.000 | 190.500 | 190.500 | 189.969 | 189.969 | | 0.000 |
| | | | | | | 71 01 01 Constructii | 190.500 | 200.000 | 190.500 | 190.500 | 189.969 | 189.969 | | 0.000 |

| Capi- tol | Sub- capi- tol | Pa- ra- graf | Gru- pa / Titlu | Ar- ti- col | Ali- ne- at | Denumire indicator | Credite de angajament | Credite bugetare | | Angajamente bugetare | Angajamente legale | Plati efectuate | Angajamente legale de platit | Cheltuieli efective |
|--------------|----------------------|--------------------|-----------------------|-------------------|-------------------|-------------------------------|--------------------------|---------------------|------------|-------------------------|-----------------------|----------------------|------------------------------------|------------------------|
| | | | | | | | | initiale | definitive | | | | | |
| A | | | | | | B | 1 | 2 | 3 | 4 | 5 | 6 | 7=5-6 | 8 |
| 9900 | 10 | | | | | transport EXCEDENT/DEFICIT | | 170.000 -747.110 | | | 173.580 | 173.580 2.508.488 | | 24.721 |

Conducatorul institutiei,

Conducatorul compartimentului
financiar-contabil

CONTUL DE EXECUTIE AL INSTITUTIILOR PUBLICE FINANTATE
DIN VENITURI PROPRII SI SUBVENTII DIN BUGETUL LOCAL - VENITURI
SECTIUNEA DE DEZVOLTARE
31 DECEMBRIE 2016

| Capi- tol | Sub- capi- tol | Pa- ra- graf | Gru- pa / Titlu | Ar- ti- col | Ali- ne- at | Denumire indicator | Prevederi bugetare initiale | Prevederi bugetare definitive | Drepturi constatate | | | Incasari realizate | Stingeri pe alte cai decat incasari | Drepturi constatate de incasari |
|--------------|----------------------|--------------------|-----------------------|-------------------|-------------------|---|-----------------------------------|-------------------------------------|---------------------|------------------------|--------------------|-----------------------|---|---------------------------------------|
| | | | | | | | | | Total, din care: | din anii precedenti | din anul curent | | | |
| A | | | | | | B | 1 | 2 | 3=4+5 | 4 | 5 | 6 | 7 | 8=3-6-7 |
| 0001 | 10 | | | | | TOTAL VENITURI-VENITURI | 1.239.690 | 5.333.180 | 1.246.290 | | 1.246.290 | 1.246.290 | | |
| 0002 | | | | | | I. VENITURI CURENTE | 1.139.690 | 1.898.550 | 1.146.290 | | 1.146.290 | 1.146.290 | | |
| 2900 | | | | | | C. VENITURI NEFISCALE | 1.139.690 | 1.898.550 | 1.146.290 | | 1.146.290 | 1.146.290 | | |
| 3300 | | | | | | C2. VANZARI DE BUNURI SI SERVICII | 1.139.690 | 1.898.550 | 1.146.290 | | 1.146.290 | 1.146.290 | | |
| 3610 | | | | | | DIVERSE VENITURI | | 1.760 | | | 1.146.290 | 1.146.290 | | |
| | 32 | | | | | Sume provenite din finantarea bugetara a anilor precedenti | | 1.760 | | | | | | |
| | 02 | | | | | Sume provenite din finantarea bugetara a anilor precedenti, aferente sectiunii de dezvoltare | | 1.760 | | | | | | |
| 3710 | | | | | | TRANSFERURI VOLUNTARE, ALTELE DECAT SUBVENTIILE | 1.139.690 | 1.896.790 | 1.146.290 | | 1.146.290 | 1.146.290 | | |
| | 04 | | | | | Varsaminte din sectiunea de functionare | 1.139.690 | 1.896.790 | 1.146.290 | | 1.146.290 | 1.146.290 | | |
| 4010 | | | | | | INCASARI DIN RAMBURSAREA ACORDATE | | 777.110 | | | | | | |
| | 15 | | | | | Sume utilizate din excedentul anului precedent pentru efectuarea de cheltuieli | | 777.110 | | | | | | |
| | 02 | | | | | Sume utilizate de administratiile locale din excedentul anului precedent pentru sectiunea de dezvoltare | | 777.110 | | | | | | |
| 1100 | 10 | | | | | IV. SUBVENTII | 100.000 | 2.657.520 | 100.000 | | 100.000 | 100.000 | | |
| 1310 | | | | | | SUBVENTII DE LA ALTE ADMINISTRATII | 100.000 | 2.657.520 | 100.000 | | 100.000 | 100.000 | | |
| | 14 | | | | | Subventii din bugetele locale pentru finantarea cheltuielilor de capital din domeniul sanatatii | 100.000 | 100.000 | 100.000 | | 100.000 | 100.000 | | |

| Capi- tol | Sub- capi- tol | Pa- ra- graf | Gru- pa/ Titlu | Ar- ti- col | Ali- ne- at | Denumire indicator | Prevederi bugetare initiale | Prevederi bugetare definitive | Drepturi constatate | | | Incasari realizate | Stingeri pe alte cai decat incasari | Drepturi constatate de incasat |
|--------------|----------------------|--------------------|----------------------|-------------------|-------------------|--|-----------------------------------|-------------------------------------|---------------------|------------------------|--------------------|-----------------------|---|--------------------------------------|
| | | | | | | | | | Total, din care: | din anii precedenti | din anul curent | | | |
| A | | | | | | B | 1 | 2 | 3=4+5 | 4 | 5 | 6 | 7 | 8=3-6-7 |
| 4310 | 32 | | | | | Subventii din bugetul imprumuturilor pentru finalizarea proiectelor finantate din FEN, conform OUG nr.8/2016 | | 2.557.520 | | | | | | |

TOTAL JUDET

DETALIEREA CHELTUIELILOR
 INSTITUTII PUBLICE FINANTATE DIN VENITURI PROPRII
 SI SUBVENTII DIN BUGETUL LOCAL
 SECTIUNEA DE DEZVOLTARE
 31 DECEMBRIE 2016

| Capi- tol | Sub- capi- tol | Pa- ra- graf | Gru- pa / Titlu | Ar- ti- col | Ali- ne- at | Denumire indicator | Credite de angajament | Credite bugetare | | Angajamente bugetare | Angajamente legale | Plati efectuate | Angajamente legale de platit | Cheltuieli efective |
|--------------|----------------------|--------------------|-----------------------|-------------------|-------------------|--|--------------------------|------------------|------------|-------------------------|-----------------------|--------------------|------------------------------------|------------------------|
| | | | | | | | | initiale | definitive | | | | | |
| | | | | | | | | 1 | 2 | | | | | |
| A | | | | | | B | 1 | 2 | 3 | 4 | 5 | 6 | 7=5-6 | 8 |
| 5010 | | | | | | TOTAL CHELTUIELI DIN VENITURI PROPRII SI SUBVENTII | 2.773.800 | 2.016.800 | 2.773.900 | 2.773.900 | 1.399.451 | 1.399.451 | | 1.540.178 |
| | 70 | | | | | CHELTUIELI DE CAPITAL | 2.773.800 | 2.016.800 | 2.773.900 | 2.773.900 | 1.399.451 | 1.399.451 | | 1.540.178 |
| | 71 | | | | | TITLUL XIII ACTIVE NEFINANCIARE | 2.773.800 | 2.016.800 | 2.773.900 | 2.773.900 | 1.399.451 | 1.399.451 | | 1.540.178 |
| 5410 | | | | | | ALTE SERVICII PUBLICE GENERALE | 3.600 | | 3.600 | 3.600 | 3.555 | 3.555 | | 1.262 |
| | 70 | | | | | CHELTUIELI DE CAPITAL | 3.600 | | 3.600 | 3.600 | 3.555 | 3.555 | | 1.262 |
| | 71 | | | | | TITLUL XIII ACTIVE NEFINANCIARE | 3.600 | | 3.600 | 3.600 | 3.555 | 3.555 | | 1.262 |
| | 71 | 01 | | | | Active fixe | 3.600 | | 3.600 | 3.600 | 3.555 | 3.555 | | 1.262 |
| | 71 | 01 | 03 | | | Mobilier, aparatura birouica si alte active corporale | | | 3.600 | 3.600 | 3.555 | 3.555 | | 1.262 |
| | 71 | 01 | 30 | | | Alte active fixe (inclusiv reparatii capitale) | 3.600 | | 3.600 | 3.600 | 3.555 | 3.555 | | 1.068 |
| 6110 | | | | | | ORDINE PUBLICA SI SIGURANTA NATIONALA | | | | | | | | 194 |
| | 70 | | | | | CHELTUIELI DE CAPITAL | | | | | | | | 13.232 |
| | 71 | | | | | TITLUL XIII ACTIVE NEFINANCIARE | | | | | | | | 13.232 |
| | 71 | 01 | | | | Active fixe | | | | | | | | 13.232 |
| | 71 | 01 | 02 | | | Masini, echipamente si mijloace de transport | | | | | | | | 13.232 |
| 6610 | | | | | | SANATATE | 2.067.000 | 1.278.200 | 2.067.100 | 2.067.100 | 868.419 | 868.419 | | 1.305.702 |
| | 70 | | | | | CHELTUIELI DE CAPITAL | 2.067.000 | 1.278.200 | 2.067.100 | 2.067.100 | 868.419 | 868.419 | | 1.305.702 |
| | 71 | | | | | TITLUL XIII ACTIVE NEFINANCIARE | 2.067.000 | 1.278.200 | 2.067.100 | 2.067.100 | 868.419 | 868.419 | | 1.305.702 |
| | 71 | 01 | | | | Active fixe | 2.021.600 | 1.278.200 | 2.021.700 | 2.021.700 | 843.947 | 843.947 | | 1.305.702 |
| | 71 | 01 | 01 | | | Constructii | 389.730 | 667.030 | 389.730 | 389.730 | 22.854 | 22.854 | | 256 |
| | 71 | 01 | 02 | | | Masini, echipamente si mijloace de transport | 1.621.940 | 588.600 | 1.622.040 | 1.622.040 | 811.168 | 811.168 | | 1.047.270 |
| | 71 | 01 | 03 | | | Mobilier, aparatura birouica si alte active corporale | 9025 | 13.800 | 9025 | 9025 | 9025 | 9025 | | 57.976 |
| | 71 | 01 | 30 | | | Alte active fixe | | | | | | | | |

| Capi- tol | Sub- capi- tol | Pa- ra- graf | Gru- pa / Titu | Ar- ti- col | Ali- ne- at | Denumire indicator | Credite de angajament | Credite bugetare | | Angajamente bugetare | Angajamente legale | Plati efectuate | Angajamente legale de platit | Cheltuieli efective | |
|--------------|----------------------|--------------------|----------------------|-------------------|-------------------|--|--------------------------|------------------|------------|-------------------------|-----------------------|--------------------|------------------------------------|------------------------|--------|
| | | | | | | | | initiale | definitive | | | | | | |
| | | | | | | | | 1 | 2 | | | | | | 3 |
| | | | | | | (inclusiv reparatii capitale) | 900 | 8.680 | 900 | 900 | 900 | 900 | | | |
| | | | 71 | 03 | | Reparatii capitale aferente activelor fixe | 45.400 | | 45.400 | 45.400 | 24.472 | 24.472 | | | 250 |
| 6710 | | | | | | CULTURA, RECREERE SI RELIGIE | 338.800 | 368.600 | 338.800 | 338.800 | 163.928 | 163.928 | | | 96.206 |
| | | | 70 | | | CHELTUIELI DE CAPITAL | 338.800 | 368.600 | 338.800 | 338.800 | 163.928 | 163.928 | | | 96.206 |
| | | | 71 | | | TITLUL XIII ACTIVE NEFINANCIARE | 338.800 | 368.600 | 338.800 | 338.800 | 163.928 | 163.928 | | | 96.206 |
| | | | 71 | 01 | | Active fixe | 118.800 | 83.600 | 118.800 | 118.800 | 118.568 | 118.568 | | | 96.206 |
| | | | 71 | 01 | 01 | Constructii | | | | | | | | | 96.206 |
| | | | 71 | 01 | 02 | Masini, echipamente si mijloace de transport | 44.300 | 35.000 | 44.300 | 44.300 | 44.107 | 44.107 | | | 22.140 |
| | | | 71 | 01 | 03 | Mobilier, aparatura birotica si alte active corporale | 38.700 | 27.000 | 38.700 | 38.700 | 38.661 | 38.661 | | | 11.924 |
| | | | 71 | 01 | 30 | Alte active fixe | | | | | | | | | |
| | | | | | | (inclusiv reparatii capitale) | 35.800 | 21.600 | 35.800 | 35.800 | 35.800 | 35.800 | | | 934 |
| 6810 | | | 71 | 03 | | Reparatii capitale aferente activelor fixe | 220.000 | 285.000 | 220.000 | 220.000 | 45.360 | 45.360 | | | |
| | | | | | | ASIGURARI SI ASISTENTA SOCIALA | 190.500 | 200.000 | 190.500 | 190.500 | 189.969 | 189.969 | | | 99.055 |
| | | | 70 | | | CHELTUIELI DE CAPITAL | 190.500 | 200.000 | 190.500 | 190.500 | 189.969 | 189.969 | | | 99.055 |
| | | | 71 | | | TITLUL XIII ACTIVE NEFINANCIARE | 190.500 | 200.000 | 190.500 | 190.500 | 189.969 | 189.969 | | | 99.055 |
| | | | 71 | 01 | | Active fixe | 190.500 | 200.000 | 190.500 | 190.500 | 189.969 | 189.969 | | | 99.055 |
| | | | 71 | 01 | 01 | Constructii | 138.000 | 146.000 | 138.000 | 138.000 | 137.559 | 137.559 | | | 66.093 |
| | | | 71 | 01 | 02 | Masini, echipamente si mijloace de transport | 52.500 | 54.000 | 52.500 | 52.500 | 52.410 | 52.410 | | | 32.962 |
| 8310 | | | | | | AGRICULTURA, SILVICULTURA, SIV ANATOARE | 173.900 | 170.000 | 173.900 | 173.900 | 173.580 | 173.580 | | | 24.721 |
| | | | 70 | | | CHELTUIELI DE CAPITAL | 173.900 | 170.000 | 173.900 | 173.900 | 173.580 | 173.580 | | | 24.721 |
| | | | 71 | | | TITLUL XIII ACTIVE NEFINANCIARE | 173.900 | 170.000 | 173.900 | 173.900 | 173.580 | 173.580 | | | 24.721 |
| | | | 71 | 01 | | Active fixe | 173.900 | 170.000 | 173.900 | 173.900 | 173.580 | 173.580 | | | 24.721 |

| Capi- tol | Sub- capi- tol | Pa- ra- graf | Gru- pa / Tifu | Ar- ti- col | Ali- ne- at | Denumire indicator | Credite de angajament | Credite bugetare | | Angajamente bugetare | Angajamente legale | Plati efectuate | Angajamente legale de platit | Cheltuieli efective |
|--------------|----------------------|--------------------|----------------------|-------------------|-------------------|---|--------------------------|------------------|------------|-------------------------|-----------------------|--------------------|------------------------------------|------------------------|
| | | | | | | | | initiale | definitive | | | | | |
| A | | | | | | B | I | 2 | 3 | 4 | 5 | 6 | 7=5-6 | 8 |
| | | | 71 | 01 | 01 | Constructii | 173.900 | | 173.900 | 173.900 | | | | |
| | | | 71 | 01 | 02 | Masini, echipamente si mijloace de transport | | 170.000 | | | 173.580 | 173.580 | | |
| 9910 | 97 | | | | | excedent/deficit seet dezv | | -777.110 | 2.559.280 | | | -153.161 | | 24.721 |

Conducatorul institutiei,



Conducatorul compartimentului
financiar-contabil

[Handwritten signature]

CONTUL DE EXECUTIE AL INSTITUTIILOR PUBLICE FINANTATE
DIN VENITURI PROPRII SI SUBVENTII DIN BUGETUL LOCAL - VENITURI
SECTIUNEA DE FUNCTIONARE
31 DECEMBRIE 2016

Pag. 1 -Jei-

| Capi- tol | Sub- capi- tol | Pa- ra- graf | Gru- pa/ Titlu | Ar- ti- col | Ali- ne- at | Denumire indicator | Prevederi bugetare initiale | Prevederi bugetare definitive | Drepturi constatate | | | Incasari realizate | Stingeri pe alte cai decat incasari | Drepturi constatate de incasat |
|--------------|----------------------|--------------------|----------------------|-------------------|-------------------|---|-----------------------------------|-------------------------------------|---------------------|------------------------|--------------------|-----------------------|---|--------------------------------------|
| | | | | | | | | | Total, din care: | din anii precedenti | din anul curent | | | |
| A | | | | | | B | 1 | 2 | 3=4+5 | 4 | 5 | 6 | 7 | 8=3-6-7 |
| 0001 | 10 | | | | | TOTAL VENITURI-VENITURI | 150.624.000 | 168.022.740 | 174.522.698 | 6.145.565 | 168.377.133 | 160.900.663 | 2.513.667 | 11.108.368 |
| 0002 | | | | | | I. VENITURI CURENTE | 139.493.400 | 156.578.140 | 161.327.161 | 6.145.565 | 155.181.596 | 147.705.126 | 2.513.667 | 11.108.368 |
| 2900 | | | | | | C. VENITURI NEFISCALE | 139.493.400 | 156.578.140 | 161.327.161 | 6.145.565 | 155.181.596 | 147.705.126 | 2.513.667 | 11.108.368 |
| 3000 | | | | | | C1. VENITURI DIN PROPRIETATE | 5.000 | 94.000 | 126.584 | 3.094 | 123.490 | 92.002 | | 34.582 |
| 3010 | | | | | | VENITURI DIN PROPRIETATE | 5.000 | 94.000 | 126.584 | 3.094 | 123.490 | 92.002 | | 34.582 |
| | 05 | | | | | Venituri din concesiuni si inchirieri | 5.000 | 94.000 | 126.584 | 3.094 | 123.490 | 92.002 | | 34.582 |
| | 30 | | | | | Alte venituri din concesiuni si inchirieri de catre institutiile publice | 5.000 | 94.000 | 126.584 | 3.094 | 123.490 | 92.002 | | 34.582 |
| 3300 | 10 | | | | | C2. VANZARI DE BUNURI SI SERVICII | 139.488.400 | 156.484.140 | 161.200.577 | 6.142.471 | 155.058.106 | 147.613.124 | 2.513.667 | 11.073.786 |
| 3310 | | | | | | VENITURI DIN PRESTARI DE SERVICII SI ALTE ACTIVITATI | 140.626.090 | 158.208.130 | 159.658.658 | 6.142.471 | 153.516.187 | 148.584.872 | | 11.073.786 |
| | 08 | | | | | Venituri din prestari de servicii | 2.487.600 | 2.481.100 | 2.803.463 | 41.149 | 2.762.314 | 2.300.923 | | 502.540 |
| | 13 | | | | | Contributia de intretinere a persoanelor asistate | 450.000 | 468.000 | 460.904 | | 460.904 | 460.904 | | |
| | 16 | | | | | Venituri din valorificarea produselor obtinute din activitatea proprie sau anexa | 4.000 | 4.000 | | | | | | |
| | 19 | | | | | Venituri din serbari si spectacole scolare manifestari culturale, artistice si sportive | 180.000 | 175.000 | 168.804 | | 168.804 | 144.304 | | 24.500 |
| | 21 | | | | | Venituri din contractele incheiate cu casele de asigurari sociale de sanatate | 116.451.000 | 132.174.500 | 134.286.707 | | 134.286.707 | 124.303.062 | | 9.983.645 |
| | 30 | | | | | Venituri din contractele incheiate cu directiile de sanatate publica din sume alocate de la bugetul de stat | 11.203.500 | 13.069.570 | 12.853.921 | | 12.853.921 | 12.853.921 | | |

| Capi- tol | Sub- capi- tol | Pa- ra- graf | Gru- pa / Titlu | Ar- ti- col | Ali- ne- at | Denumire indicator | Prevederi bugetare initiale | Prevederi bugetare definitive | Drepturi constatate | | | Incasari realizate | Stingeri pe alte cai decat incasari | Drepturi constatate de incasat |
|--------------|----------------------|--------------------|-----------------------|-------------------|-------------------|---|-----------------------------------|-------------------------------------|---------------------|------------------------|--------------------|-----------------------|---|--------------------------------------|
| | | | | | | | | | Total, din care: | din anii precedenti | din anul curent | | | |
| A | | | | | | B | 1 | 2 | 3=4+5 | 4 | 5 | 6 | 7 | 8=3-6-7 |
| 3310 | 31 | | | | | Venituri din contractele incheiate cu directiile de sanatate publica din sume alocate din venituri proprii ale Ministerului Sanatatii | 3.580.000 | 3.793.000 | 3.150.267 | 3.036.954 | 113.313 | 3.150.267 | | |
| | 32 | | | | | Venituri din contractele incheiate cu institutiile de medicina legala | 2.500.000 | 2.517.000 | 2.517.000 | | 2.517.000 | 2.517.000 | | |
| | 50 | | | | | Alte venituri din prestari de servicii si alte activitati | 3.769.990 | 3.525.960 | 3.417.592 | 3.064.368 | 353.224 | 2.854.491 | | 563.101 |
| 3610 | | | | | | DIVERSE VENITURI | 2.000 | 133.500 | 135.242 | | 135.242 | 135.242 | | |
| | 32 | | | | | Sume provenite din finantarea bugetara a anilor precedenti | | 125.000 | 134.522 | | 134.522 | 134.522 | | |
| | 03 | | | | | Sume provenite din finantarea bugetara a anilor precedenti,aferente sectiunii de functionare | | 125.000 | 134.522 | | 134.522 | 134.522 | | |
| | 50 | | | | | Alte venituri | 2.000 | 8.500 | 720 | | 720 | 720 | | |
| 3710 | | | | | | TRANSFERURI VOLUNTARE, ALTELE DECAT SUBVENTIILE | -1.139.690 | -1.857.490 | 1.406.677 | | 1.406.677 | -1.106.990 | 2.513.667 | |
| | 01 | | | | | Donatii si sponsorizari | | 39.300 | 39.300 | | 39.300 | 39.300 | | |
| | 03 | | | | | Varsaminte din sectiunea de functionare pentru finantarea sectiunii de dezvoltare a bugetului local | -1.139.690 | -1.896.790 | -1.146.290 | | -1.146.290 | -1.146.290 | | |
| | 50 | | | | | Alte transferuri voluntare | | | 2.513.667 | | 2.513.667 | | 2.513.667 | |
| 4110 | | | | | | ALTE OPERATIUNI FINANCIARE | | 249.000 | | | | | | |
| | 06 | | | | | Sume din excedentul anului precedent pentru acoperirea golurilor temporare de casa | | 249.000 | | | | | | |

| Capi- tol | Sub- capi- tol | Pa- ra- graf | Gru- pa / Titlu | Ar- ti- col | Ali- ne- at | Denumire indicator | Prevederi bugetare initiale | Prevederi bugetare definitive | Drepturi constatate | | | Incasari realizate | Stingeri pe alte cai decat incasari | Drepturi constatate de incasat |
|--------------|----------------------|--------------------|-----------------------|-------------------|-------------------|---|-----------------------------------|-------------------------------------|---------------------|------------------------|--------------------|-----------------------|---|--------------------------------------|
| | | | | | | | | | Total, din care: | din anii precedenti | din anul curent | | | |
| A | | | | | | B | 1 | 2 | 3=4+5 | 4 | 5 | 6 | 7 | 8=3-6-7 |
| 4100 | 10 | | | | | IV. SUBVENTII | 11.130.600 | 11.195.600 | 13.195.537 | | 13.195.537 | 13.195.537 | | |
| 4310 | | | | | | SUBVENTII DE LA ALTE ADMINISTRATII | 11.130.600 | 11.195.600 | 13.195.537 | | 13.195.537 | 13.195.537 | | |
| | 09 | | | | | Subventii pentru institutii publice | 10.200.600 | 10.330.600 | 9.695.081 | | 9.695.081 | 9.695.081 | | |
| | 10 | | | | | Subventii din bugetele locale pentru finantarea cheltuielilor curente din domeniul sanatatii | 80.000 | 100.000 | 100.000 | | 100.000 | 100.000 | | |
| | 15 | | | | | Subventii din bugetul local pentru finantarea camerelor agricole | 850.000 | 765.000 | 504.874 | | 504.874 | 504.874 | | |
| | 33 | | | | | Subventii din bugetul Fondului national unic de asigurari sociale de sanatate pentru acoperirea cresterilor salariale | | | 2.895.582 | | 2.895.582 | 2.895.582 | | |

TOTAL JUDET

DETALIEREA CHELTUIELILOR
INSTITUTII PUBLICE FINANTATE DIN VENITURI PROPRII
SI SUBVENTII DIN BUGETUL LOCAL
SECTIUNEA DE FUNCTIONARE
31 DECEMBRIE 2016

| Capi- tol | Sub- capi- tol | Pa- ra- graf | Gru- pa / Titlu | Ar- ti- col | Ali- ne- at | Denumire indicator | Credite de angajament | Credite bugetare | | Angajamente bugetare | Angajamente legale | Plati efectuate | Angajamente legale de platit | Cheltuieli efective |
|--------------|----------------------|--------------------|-----------------------|-------------------|-------------------|--|--------------------------|------------------|-------------|-------------------------|-----------------------|--------------------|------------------------------------|------------------------|
| | | | | | | | | initiale | definitive | | | | | |
| | | | | | | | | 1 | 2 | | | | | |
| A | | | | | | B | | | | | | | | |
| 5010 | | | | | | TOTAL CHELTUIELI DIN VENITURI PROPRII SI SUBVENTII | | 150.624.000 | 170.582.020 | 170.582.020 | 158.239.014 | 158.239.014 | | 161.702.255 |
| | 01 | | | | | CHELTUIELI CURENTE | | 150.624.000 | 170.582.020 | 170.582.020 | 158.239.014 | 158.239.014 | | 161.702.255 |
| | 10 | | | | | TITLUL I CHELTUIELI DE PERSONAL | | 103.720.000 | 108.812.490 | 108.812.490 | 107.842.671 | 107.842.671 | | 111.076.110 |
| | 20 | | | | | TITLUL II BUNURI SI SERVICII | | 46.863.330 | 61.728.860 | 61.728.860 | 50.380.710 | 50.380.710 | | 50.611.182 |
| | 59 | | | | | TITLUL XI ALTE CHELTUIELI | | 40.670 | 40.670 | 40.670 | 15.633 | 15.633 | | 14.963 |
| 5410 | | | | | | ALTE SERVICII PUBLICE GENERALE | | 1.030.000 | 1.061.400 | 1.061.400 | 861.472 | 861.472 | | 875.333 |
| | 01 | | | | | CHELTUIELI CURENTE | | 1.030.000 | 1.061.400 | 1.061.400 | 861.472 | 861.472 | | 875.333 |
| | 10 | | | | | TITLUL I CHELTUIELI DE PERSONAL | | 720.000 | 720.000 | 720.000 | 636.097 | 636.097 | | 639.860 |
| | 10 | 01 | | | | Cheltuieli salariale in bani | | 576.000 | 576.000 | 576.000 | 527.517 | 527.517 | | 527.568 |
| | 10 | 01 | 01 | | | Salarii de baza | | 523.000 | 523.000 | 523.000 | 498.774 | 498.774 | | 498.708 |
| | 10 | 01 | 05 | | | Sporuri pentru conditii de munca | | 33.000 | 33.000 | 33.000 | 27.001 | 27.001 | | 26.896 |
| | 10 | 01 | 12 | | | Indemnizatii platite unor persoane din afara unitatii | | | 400 | 400 | 177 | 177 | | 399 |
| | 10 | 01 | 13 | | | Indemnizatii de delegare | | 3.000 | 3.000 | 3.000 | | | | |
| | 10 | 01 | 30 | | | Alte drepturi salariale in bani | | 17.000 | 16.600 | 16.600 | 1.565 | 1.565 | | 1.565 |
| | 10 | 02 | | | | Cheltuieli salariale in natura | | 4.000 | 4.000 | 4.000 | | | | 3.216 |
| | 10 | 02 | 05 | | | Transportul la si de la locul de munca | | 4.000 | 4.000 | 4.000 | | | | 3.216 |
| | 10 | 03 | | | | Contributii | | 140.000 | 140.000 | 140.000 | 108.580 | 108.580 | | 109.076 |
| | 10 | 03 | 01 | | | Contributii de asigurari sociale de stat | | 91.000 | 91.000 | 91.000 | 75.729 | 75.729 | | 74.894 |
| | 10 | 03 | 02 | | | Contributii de asigurari de somaj | | 3.000 | 3.000 | 3.000 | 2.041 | 2.041 | | 2.041 |
| | 10 | 03 | 03 | | | Contributii de asigurari sociale de sanatate | | 30.000 | 30.000 | 30.000 | 27.430 | 27.430 | | 27.421 |
| | 10 | 03 | 04 | | | Contributii de asigurari pentru accidente de munca si boli profesionale | | 1.000 | 1.000 | 1.000 | 714 | 714 | | 712 |
| | 10 | 03 | 06 | | | Contributii pentru concediu si indemnizati | | 15.000 | 15.000 | 15.000 | 2.666 | 2.666 | | 2.668 |

| Capi- tol | Sub- capi- tol | Pa- ra- graf | Gru- pa / titlu | Ar- ti- col | Ali- ne- at | Denumire indicator | Credite de angajament | Credite bugetare | | Angajamente bugetare | Angajamente legale | Plati efectuate | Angajamente legale de platit | Cheltuieli efective |
|--------------|----------------------|--------------------|-----------------------|-------------------|-------------------|--|--------------------------|------------------|------------|-------------------------|-----------------------|--------------------|------------------------------------|------------------------|
| | | | | | | | | iniiale | definitive | | | | | |
| A | | | | | | B | 1 | 2 | 3 | 4 | 5 | 6 | 7=5-6 | 8 |
| | | | 20 | | | TITLUL II BUNURI SI SERVICII | | 310.000 | 341.400 | 341.400 | 225.375 | 225.375 | | 255.473 |
| | | | 20 | 01 | | Bunuri si servicii | | 222.000 | 273.400 | 273.400 | 221.396 | 221.396 | | 231.494 |
| | | | 20 | 01 | 01 | Furnituri de birou | | 2.000 | 2.000 | 2.000 | 1.284 | 1.284 | | 932 |
| | | | 20 | 01 | 02 | Materiale pentru curatenie | | 2.000 | 2.000 | 2.000 | 935 | 935 | | 935 |
| | | | 20 | 01 | 03 | Incalzit, iluminat si forta motrica | | 15.000 | 35.000 | 35.000 | 28.712 | 28.712 | | 28.712 |
| | | | 20 | 01 | 04 | Apa, canal si salubritate | | 5.000 | 5.000 | 5.000 | 2.907 | 2.907 | | 2.907 |
| | | | 20 | 01 | 05 | Carburanti si lubrifianti | | 10.000 | 10.000 | 10.000 | | | | 4.148 |
| | | | 20 | 01 | 08 | Posta, telecomunicatii, radio, tv, internet | | 13.000 | 13.000 | 13.000 | 12.366 | 12.366 | | 12.366 |
| | | | 20 | 01 | 09 | Materiale si prestari de servicii cu caracter functional | | 92.000 | 92.000 | 92.000 | 36.462 | 36.462 | | 42.764 |
| | | | 20 | 01 | 30 | Alte bunuri si servicii pentru intretinere si functionare | | 83.000 | 114.400 | 114.400 | 138.730 | 138.730 | | 138.730 |
| | | | 20 | 02 | | Reparatii curente | | 50.000 | 30.000 | 30.000 | | | | |
| | | | 20 | 05 | | Bunuri de natura obiectelor de inventar | | 5.000 | 5.000 | 5.000 | | | | |
| | | | 20 | 05 | 30 | Alte obiecte de inventar | | 5.000 | 5.000 | 5.000 | | | | |
| | | | 20 | 06 | | Deplasari, detasari, transferari | | 10.000 | 10.000 | 10.000 | 2.189 | 2.189 | | 2.189 |
| | | | 20 | 06 | 01 | Deplasari interne, detasari, transferari | | 10.000 | 10.000 | 10.000 | 2.189 | 2.189 | | 2.189 |
| | | | 20 | 11 | | Carti, publicatii si materiale documentare | | 3.000 | 3.000 | 3.000 | 1.790 | 1.790 | | 1.790 |
| | | | 20 | 13 | | Pregatire profesionala | | 10.000 | 10.000 | 10.000 | | | | |
| | | | 20 | 14 | | Protectia muncii | | 5.000 | 5.000 | 5.000 | | | | |
| | | | 20 | 30 | | Alte cheltuieli | | 5.000 | 5.000 | 5.000 | | | | |
| | | | 20 | 30 | 30 | Alte cheltuieli cu bunuri si servicii | | 5.000 | 5.000 | 5.000 | | | | |
| 6110 | | | | | | ORDINE PUBLICA SI SIGURANTA NATIONALA | | 2.090.600 | 2.090.600 | 2.090.600 | 1.911.356 | 1.911.356 | | 1.952.372 |
| | | | 01 | | | CHELTUIELI CURENTE | | 2.090.600 | 2.090.600 | 2.090.600 | 1.911.356 | 1.911.356 | | 1.952.372 |
| | | | 10 | | | TITLUL I CHELTUIELI DE PERSONAL | | 1.913.000 | 1.913.000 | 1.913.000 | 1.800.803 | 1.800.803 | | 1.806.150 |
| | | | 10 | 01 | | Cheltuieli salariale in bani | | 1.560.000 | 1.560.000 | 1.560.000 | 1.468.116 | 1.468.116 | | 1.473.043 |

| Capi- tol | Sub- capi- tol | Pa- ra- graf | Gru- pa Titlu | Ar- ti- col | Ali- ne- at | Denumire indicator | Credite de angajament | Credite bugetare | | Angajamente bugetare | Angajamente legale | Plati efectuate | Angajamente legale de platit | Cheltuieli efective |
|--------------|----------------------|--------------------|---------------------|-------------------|-------------------|---|--------------------------|------------------|-------------|-------------------------|-----------------------|--------------------|------------------------------------|------------------------|
| | | | | | | | | initiale | definitive | | | | | |
| A | | | | | | B | 1 | 2 | 3 | 4 | 5 | 6 | 7=5-6 | 8 |
| | | | | | | intretinere si functionare | | 8.000 | 11.000 | 11.000 | 10.291 | 10.291 | | 10.291 |
| | 20 | 02 | | | | Reparatii curente | | 3.000 | 1.000 | 1.000 | | | | |
| | 20 | 05 | | | | Bunuri de natura obiectelor de inventar | | 61.000 | 4.000 | 47.000 | 27.062 | 27.062 | | 62.972 |
| | 20 | 05 | 01 | | | Uniforme si echipament | | 56.000 | 45.000 | 45.000 | 26.520 | 26.520 | | 58.345 |
| | 20 | 05 | 30 | | | Alte obiecte de inventar | | 5.000 | 2.000 | 2.000 | 542 | 542 | | 4.627 |
| | 20 | 06 | | | | Deplasari, detasari, transferari | | 8.000 | 6.000 | 6.000 | 2.500 | 2.500 | | 2.500 |
| | 20 | 06 | 01 | | | Deplasari interne, detasari, transferari | | 8.000 | 6.000 | 6.000 | 2.500 | 2.500 | | 2.500 |
| | 20 | 11 | | | | Carti, publicatii si materiale documentare | | 500 | 500 | 500 | | | | |
| | 20 | 13 | | | | Pregatire profesionala | | 3.000 | 2.000 | 2.000 | | | | |
| | 20 | 14 | | | | Protectia muncii | | 500 | 500 | 500 | 35 | 35 | | 36 |
| | 20 | 15 | | | | Munitie, furnituri si armament de natura activelor fixe pentru armata | | 2.000 | 2.000 | 2.000 | | | | |
| | 20 | 25 | | | | Cheltuieli judiciare si extrajudiciare derivate din actiuni in reprezentarea intereselor statului, potrivit dispozitiilor legale | | | 2.500 | 2.500 | 1.000 | 1.000 | | 1.000 |
| | 20 | 30 | | | | Alte cheltuieli | | 15.000 | 18.500 | 18.500 | 16.262 | 16.262 | | 16.261 |
| | 20 | 30 | 01 | | | Reclama si publicitate | | 1.000 | 1.000 | 1.000 | 1.272 | 1.272 | | 1.271 |
| | 20 | 30 | 03 | | | Prime de asigurare non-viata | | 12.000 | 12.000 | 12.000 | 11.390 | 11.390 | | 11.390 |
| | 20 | 30 | 04 | | | Chirii | | | 1.000 | 1.000 | | | | |
| | 20 | 30 | 30 | | | Alte cheltuieli cu bunuri si servicii | | 2.000 | 4.500 | 4.500 | 3.600 | 3.600 | | 3.600 |
| 6610 | | | | | | SANATATE | | 157.353.500 | 157.100.090 | 157.100.090 | 145.639.385 | 145.639.385 | | 149.053.866 |
| | 01 | | | | | CHELTUIELI CURENTE | | 157.353.500 | 157.100.090 | 157.100.090 | 145.639.385 | 145.639.385 | | 149.053.866 |
| | 10 | | | | | TITLUL I CHELTUIELI DE PERSONAL | | 93.518.000 | 98.831.590 | 98.831.590 | 98.315.390 | 98.315.390 | | 101.502.022 |
| | 10 | 01 | | | | Cheltuieli salariale in bani | | 72.543.670 | 76.966.560 | 76.966.560 | 76.638.824 | 76.638.824 | | 79.274.157 |
| | 10 | 01 | 01 | | | Salarii de baza | | 59.572.670 | 52.392.830 | 52.392.830 | 52.242.434 | 52.242.434 | | 53.137.499 |
| | 10 | 01 | 05 | | | Sporuri pentru conducerea de munca | | 8.600.000 | 11.068.730 | 11.068.730 | 11.046.987 | 11.046.987 | | 11.120.892 |

| Capi- tol | Sub- capi- tol | Pa- ra- graf | Gru- pa / Titlu | Ar- ti- col | Ali- ne- at | Denumire indicator | Credite de angajament | Credite bugetare | | Angajamente bugetare | Angajamente legale | Plati efectuate | Angajamente legale de platit | Cheltuieli efective |
|--------------|----------------------|--------------------|-----------------------|-------------------|-------------------|--|--------------------------|------------------|------------|-------------------------|-----------------------|--------------------|------------------------------------|------------------------|
| | | | | | | | | initiale | definitive | | | | | |
| A | | | | | | B | 1 | 2 | 3 | 4 | 5 | 6 | 7=5-6 | 8 |
| 10 | 01 | 06 | | | | Alte sporuri | | | | | | | | |
| 10 | 01 | 11 | | | | Fond aferent platii cu ora | | 3.833.000 | 3.880.000 | 3.880.000 | 3.785.189 | 3.785.189 | | |
| 10 | 01 | 13 | | | | Indemnizatii de delegare | | 8.733.000 | 8.925.000 | 8.925.000 | 8.904.474 | 8.904.474 | | 4.084.711 |
| 10 | 01 | 30 | | | | Alte drepturi salariale in bani | | | 6.000 | 6.000 | | | | 9.645.915 |
| 10 | 02 | | | | | Cheltuieli salariale in natura | | 643.000 | 694.000 | 694.000 | 659.740 | 659.740 | | |
| 10 | 02 | 01 | | | | Tichete de masa | | 3.408.000 | 3.486.500 | 3.486.500 | 3.452.192 | 3.452.192 | | 685.438 |
| 10 | 03 | | | | | Contributii | | 3.408.000 | 3.486.500 | 3.486.500 | 3.452.192 | 3.452.192 | | 3.451.627 |
| 10 | 03 | 01 | | | | Contributii de asigurari sociale de stat | | 17.566.330 | 18.378.530 | 18.378.530 | 18.224.374 | 18.224.374 | | 3.451.627 |
| 10 | 03 | 02 | | | | Contributii de asigurari de somaj | | 12.149.000 | 12.959.500 | 12.959.500 | 12.920.036 | 12.920.036 | | 18.776.238 |
| 10 | 03 | 03 | | | | Contributii de asigurari sociale de sanatate | | 379.590 | 395.090 | 395.090 | 382.194 | 382.194 | | 13.369.363 |
| 10 | 03 | 04 | | | | Contributii de asigurari pentru accidente de munca si boli profesionale | | 3.775.500 | 4.012.000 | 4.012.000 | 3.983.481 | 3.983.481 | | 395.311 |
| 10 | 03 | 05 | | | | Prime de asigurare viata platite de angajator pentru angajati | | 356.000 | 222.200 | 222.200 | 214.821 | 214.821 | | 4.119.921 |
| 10 | 03 | 06 | | | | Contributii pentru concedii si indemnizatii | | | | | | | | 222.151 |
| 20 | | | | | | TITLUL II BUNURI SI SERVICII | | 906.240 | 789.740 | 789.740 | 723.842 | 723.842 | | 26.788 |
| 20 | 01 | | | | | Bunuri si servicii | | 43.794.830 | 58.227.830 | 58.227.830 | 47.308.362 | 47.308.362 | | 642.704 |
| 20 | 01 | 01 | | | | Furnituri de birou | | 11.423.400 | 12.133.400 | 12.133.400 | 9.630.376 | 9.630.376 | | 47.536.881 |
| 20 | 01 | 02 | | | | Materiale pentru curatenie | | 156.300 | 221.300 | 221.300 | 145.414 | 145.414 | | 9.779.249 |
| 20 | 01 | 03 | | | | Incalzit, iluminat si forta motrica | | 474.000 | 628.000 | 628.000 | 493.920 | 493.920 | | 143.248 |
| 20 | 01 | 04 | | | | Apa, canal si salubritate | | 3.778.000 | 4.020.000 | 4.020.000 | 3.302.149 | 3.302.149 | | 485.312 |
| 20 | 01 | 05 | | | | Carburanti si lubrifianti | | 2.114.500 | 1.964.500 | 1.964.500 | 1.772.938 | 1.772.938 | | 3.302.095 |
| 20 | 01 | 06 | | | | Piese de schimb | | 107.000 | 107.000 | 107.000 | 79.900 | 79.900 | | 1.812.589 |
| 20 | 01 | 07 | | | | Transport | | 48.500 | 8.500 | 8.500 | 1.620 | 1.620 | | 78.242 |
| 20 | 01 | 08 | | | | Posta, telecomunicatii, radio, tv. | | 608.000 | 548.000 | 548.000 | 451.777 | 451.777 | | 1.117 |

| Capi- tol | Sub- capi- tol | Pa- ra- graf | Gru- pa / Titlu | Ar- ti- col | Ali- ne- at | Denumire indicator | Credite de angajament | Credite bugetare | | Angajamente bugetare | Angajamente legale | Plati efectuate | Angajamente legale de platit | Cheltuieli efective |
|--------------|----------------------|--------------------|-----------------------|-------------------|-------------------|---|--------------------------|------------------|------------|-------------------------|-----------------------|--------------------|------------------------------------|------------------------|
| | | | | | | | | initiale | definitive | | | | | |
| A | | | | | | B | 1 | 2 | 3 | 4 | 5 | 6 | 7=5-6 | 8 |
| | | | | | | internet | | 63.400 | 72.400 | 72.400 | 60.957 | 60.957 | | 56.736 |
| | 20 | 01 | 09 | | | Materiale si prestari de servicii cu caracter functional | | 1.797.200 | 2.481.200 | 2.481.200 | 1.801.103 | 1.801.103 | | 1.834.953 |
| | 20 | 01 | 30 | | | Alte bunuri si servicii pentru intretinere si functionare | | 2.276.500 | 2.082.500 | 2.082.500 | 1.520.598 | 1.520.598 | | 1.575.162 |
| | 20 | 02 | | | | Reparatii curente | | 150.000 | 120.500 | 120.500 | 51.800 | 51.800 | | 42.513 |
| | 20 | 03 | | | | Hrana | | 2.270.000 | 2.420.000 | 2.420.000 | 1.929.700 | 1.929.700 | | 1.860.594 |
| | 20 | 03 | 01 | | | Hrana pentru oameni | | 2.270.000 | 2.420.000 | 2.420.000 | 1.929.700 | 1.929.700 | | 1.860.594 |
| | 20 | 04 | | | | Medicamente si materiale sanitare | | 29.113.830 | 42.332.330 | 42.332.330 | 35.028.647 | 35.028.647 | | 35.343.207 |
| | 20 | 04 | 01 | | | Medicamente | | 16.765.000 | 26.022.000 | 26.022.000 | 22.304.407 | 22.304.407 | | 19.978.408 |
| | 20 | 04 | 02 | | | Materiale sanitare | | 5.243.830 | 7.041.330 | 7.041.330 | 5.739.515 | 5.739.515 | | 7.749.245 |
| | 20 | 04 | 03 | | | Reactivi | | 6.385.000 | 8.589.000 | 8.589.000 | 6.399.766 | 6.399.766 | | 7.007.344 |
| | 20 | 04 | 04 | | | Dezinfectanti | | 720.000 | 680.000 | 680.000 | 584.959 | 584.959 | | 608.210 |
| | 20 | 05 | | | | Bunuri de natura obiectelor de inventar | | 264.000 | 684.000 | 684.000 | 357.070 | 357.070 | | 212.291 |
| | 20 | 05 | 01 | | | Uniforme si echipament | | 76.000 | 96.700 | 96.700 | 43.733 | 43.733 | | 18.209 |
| | 20 | 05 | 03 | | | Lenjerie si accesorii de pat | | 52.000 | 149.000 | 149.000 | 20.460 | 20.460 | | 60.101 |
| | 20 | 05 | 30 | | | Alte obiecte de inventar | | 136.000 | 438.300 | 438.300 | 292.877 | 292.877 | | 133.981 |
| | 20 | 06 | | | | Deplasari, detasari, transferari | | 31.000 | 57.000 | 57.000 | 22.046 | 22.046 | | 21.678 |
| | 20 | 06 | 01 | | | Deplasari interne, detasari, transferari | | 31.000 | 57.000 | 57.000 | 22.046 | 22.046 | | 21.678 |
| | 20 | 09 | | | | Materiale de laborator | | 3.500 | 3.500 | 3.500 | 721 | 721 | | 854 |
| | 20 | 11 | | | | Carti, publicatii si materiale documentare | | 7.100 | 8.100 | 8.100 | 3.464 | 3.464 | | 3.299 |
| | 20 | 13 | | | | Pregatire profesionala | | 105.000 | 50.000 | 50.000 | 27.378 | 27.378 | | 27.378 |
| | 20 | 14 | | | | Protectia muncii | | 11.000 | 14.000 | 14.000 | 3.621 | 3.621 | | 3.279 |
| | 20 | 25 | | | | Cheltuieli judiciare si extrajudiciare derivate din actiuni in reprezentarea intereselor statului, potrivit dispozitiilor legale | | 5.000 | 5.000 | 5.000 | 1.000 | 1.000 | | 1.000 |

| Capi- tol | Sub- capi- tol | Pa- ra- graf | Gru- pa / Titlu | Ar- ti- col | Ali- ne- at | Denumire indicator | Credite de angajament | Credite bugetare | | Angajamente bugetare | Angajamente legale | Plati efectuate | Angajamente legale de platit | Cheltuieli efective |
|--------------|----------------------|--------------------|-----------------------|-------------------|-------------------|--|--------------------------|------------------|------------|-------------------------|-----------------------|--------------------|------------------------------------|------------------------|
| | | | | | | | | initiale | definitive | | | | | |
| A | | | | | | B | 1 | 2 | 3 | 4 | 5 | 6 | 7=5-6 | 8 |
| | | | 20 | 30 | | Alte cheltuieli | | 411.000 | 400.000 | 400.000 | 252.539 | 252.539 | | 241.539 |
| | | | 20 | 30 | 03 | Prime de asigurare non-viata | | 1.000 | 1.000 | 1.000 | 812 | 812 | | 812 |
| | | | 20 | 30 | 04 | Chirii | | 120.000 | 143.000 | 143.000 | 87.104 | 87.104 | | 88.227 |
| | | | 20 | 30 | 30 | Alte cheltuieli cu bunuri si servicii | | 290.000 | 256.000 | 256.000 | 164.623 | 164.623 | | 152.500 |
| | | | 59 | | | TITLUL XI ALTE CHELTUIELI | | 40.670 | 40.670 | 40.670 | 15.633 | 15.633 | | 14.963 |
| | | | 59 | 01 | | Burse | | 40.670 | 40.670 | 40.670 | 15.633 | 15.633 | | 14.963 |
| 6710 | | | | | | CULTURA, RECREERE SI RELIGIE | | 6.949.900 | 7.191.000 | 7.191.000 | 7.025.139 | 7.025.139 | | 7.010.677 |
| | | | 01 | | | CHELTUIELI CURENTE | | 6.949.900 | 7.191.000 | 7.191.000 | 7.025.139 | 7.025.139 | | 7.010.677 |
| | | | 10 | | | TITLUL I CHELTUIELI DE PERSONAL | | 5.164.000 | 5.027.600 | 5.027.600 | 4.984.206 | 4.984.206 | | 5.009.309 |
| | | | 10 | 01 | | Cheltuieli salariale in bani | | 4.344.000 | 4.106.700 | 4.106.700 | 4.075.409 | 4.075.409 | | 4.103.023 |
| | | | 10 | 01 | 01 | Salarii de baza | | 3.834.000 | 3.628.270 | 3.628.270 | 3.601.562 | 3.601.562 | | 3.618.086 |
| | | | 10 | 01 | 05 | Sporuri pentru conditii de munca | | 204.000 | 216.970 | 216.970 | 218.030 | 218.030 | | 223.103 |
| | | | 10 | 01 | 10 | Fond pentru posturi ocupate prin cumul | | 45.000 | 30.000 | 30.000 | 24.866 | 24.866 | | 26.040 |
| | | | 10 | 01 | 11 | Fond aferent platii cu ora | | 105.000 | 97.000 | 97.000 | 90.732 | 90.732 | | 94.799 |
| | | | 10 | 01 | 12 | Indemnizatii platite unor persoane din afara unitatii | | 80.000 | 75.000 | 75.000 | 94.530 | 94.530 | | 94.751 |
| | | | 10 | 01 | 13 | Indemnizatii de delegare | | 54.000 | 43.160 | 43.160 | 32.099 | 32.099 | | 32.099 |
| | | | 10 | 01 | 30 | Alte drepturi salariale in bani | | 22.000 | 16.300 | 16.300 | 13.590 | 13.590 | | 14.145 |
| | | | 10 | 03 | | Contributii | | 820.000 | 920.900 | 920.900 | 908.797 | 908.797 | | 906.286 |
| | | | 10 | 03 | 01 | Contributii de asigurari sociale de stat | | 552.000 | 639.090 | 639.090 | 633.450 | 633.450 | | 637.098 |
| | | | 10 | 03 | 02 | Contributii de asigurari de somaj | | 20.500 | 20.760 | 20.760 | 19.690 | 19.690 | | 19.826 |
| | | | 10 | 03 | 03 | Contributii de asigurari sociale de sanatate | | 184.000 | 208.130 | 208.130 | 203.466 | 203.466 | | 206.690 |
| | | | 10 | 03 | 04 | Contributii de asigurari pentru accidente de munca si boli profesionale | | 13.800 | 10.960 | 10.960 | 8.823 | 8.823 | | 8.886 |
| | | | 10 | 03 | 06 | Contributii pentru concedii si indemnizatii | | 20.700 | 21.760 | 21.660 | 11.366 | 11.366 | | 11.786 |


| Capi- tol | Sub- capi- tol | Pa- ra- graf | Gru- pa / Titlu | Ar- ti- col | Ali- ne- at | Denumire indicator | Credite de angajament | Credite bugetare | | Angajamente bugetare | Angajamente legale | Plati efectuate | Angajamente legale de platit | Cheltuieli efective |
|--------------|----------------------|--------------------|-----------------------|-------------------|-------------------|--|--------------------------|------------------|------------|-------------------------|-----------------------|--------------------|------------------------------------|------------------------|
| | | | | | | | | initiale | definitive | | | | | |
| A | | | | | | B | 1 | 2 | 3 | 4 | 5 | 6 | 7=5-6 | 8 |
| | 20 | | | | | TITLUL II BUNURI SI SERVICII | | 1.785.900 | 2.163.400 | 2.163.400 | 2.040.933 | 2.040.933 | | 2.001.368 |
| | 20 | 01 | | | | Bunuri si servicii | | 1.320.400 | 1.606.430 | 1.606.430 | 1.552.081 | 1.552.081 | | 1.576.010 |
| | 20 | 01 | 01 | | | Furnituri de birou | | 20.000 | 25.500 | 25.500 | 24.086 | 24.086 | | 24.484 |
| | 20 | 01 | 02 | | | Materiale pentru curatenie | | 15.000 | 16.500 | 16.500 | 15.106 | 15.106 | | 16.442 |
| | 20 | 01 | 03 | | | Incalzit, iluminat si forta motrica | | 306.500 | 323.300 | 323.300 | 310.742 | 310.742 | | 336.170 |
| | 20 | 01 | 04 | | | Apa, canal si salubritate | | 38.500 | 50.800 | 50.800 | 45.076 | 45.076 | | 44.879 |
| | 20 | 01 | 05 | | | Carburanti si lubrifianti | | 31.500 | 34.100 | 34.100 | 30.791 | 30.791 | | 36.641 |
| | 20 | 01 | 06 | | | Piese de schimb | | 8.000 | 4.300 | 4.300 | 1.449 | 1.449 | | 1.402 |
| | 20 | 01 | 07 | | | Transport | | 19.000 | 17.200 | 17.200 | 12.828 | 12.828 | | 12.730 |
| | 20 | 01 | 08 | | | Posta, telecomunicatii, radio, tv, internet | | 55.500 | 48.500 | 48.500 | 44.734 | 44.734 | | 43.595 |
| | 20 | 01 | 09 | | | Materiale si prestari de servicii cu caracter functional | | 651.400 | 866.230 | 866.230 | 855.324 | 855.324 | | 836.020 |
| | 20 | 01 | 30 | | | Alte bunuri si servicii pentru intretinere si functionare | | 175.000 | 220.000 | 220.000 | 211.945 | 211.945 | | 223.647 |
| | 20 | 02 | | | | Reparatii curente | | 72.000 | 82.100 | 82.100 | 79.252 | 79.252 | | 99.797 |
| | 20 | 05 | | | | Bunuri de natura obiectelor de inventar | | 45.000 | 165.200 | 165.200 | 133.814 | 133.814 | | 34.617 |
| | 20 | 05 | 01 | | | Uniforme si echipament | | 3.000 | 1.700 | 1.700 | 666 | 666 | | 826 |
| | 20 | 05 | 30 | | | Alte obiecte de inventar | | 42.000 | 163.500 | 163.500 | 133.148 | 133.148 | | 33.791 |
| | 20 | 06 | | | | Deplasari, detasari, transferari | | 125.000 | 118.000 | 118.000 | 115.283 | 115.283 | | 115.282 |
| | 20 | 06 | 01 | | | Deplasari interne, detasari, transferari | | 88.000 | 90.900 | 90.900 | 88.185 | 88.185 | | 88.185 |
| | 20 | 06 | 02 | | | Deplasari in stramutate | | 37.000 | 27.100 | 27.100 | 27.098 | 27.098 | | 27.097 |
| | 20 | 11 | | | | Carti, publicatii si materiale documentare | | 4.000 | 2.110 | 2.110 | 2.023 | 2.023 | | 1.805 |
| | 20 | 13 | | | | Pregatire profesionala | | 22.000 | 25.580 | 25.580 | 23.996 | 23.996 | | 23.996 |
| | 20 | 14 | | | | Protectia muncii | | 5.500 | 4.980 | 4.980 | 4.973 | 4.973 | | 4.473 |
| | 20 | 30 | | | | Alte cheltuieli | | 192.000 | 159.000 | 159.000 | 129.511 | 129.511 | | 145.388 |
| | 20 | 30 | 01 | | | Reclama si publicitate | | 7.000 | 7.000 | 7.000 | 6.694 | 6.694 | | 6.694 |

| Capi- tol | Sub- capi- tol | Pa- ra- graf | Gru- pa / Titlu | Ar- ti- col | Ali- ne- at | Denumire indicator | Credite de angajament | Credite bugetare | | Angajamente bugetare | Angajamente legale | Plati efectuate | Angajamente legale de platit | Cheltuieli efective |
|--------------|----------------------|--------------------|-----------------------|-------------------|-------------------|---|--------------------------|------------------|------------|-------------------------|-----------------------|--------------------|------------------------------------|------------------------|
| | | | | | | | | initiale | definitive | | | | | |
| A | | | | | | B | I | 2 | 3 | 4 | 5 | 6 | 7=5-6 | 8 |
| | | | | | | internet | | | | | | | | |
| | 20 | 01 | 09 | | | Materiale si prestari de servicii cu caracter functional | | 10.000 | 9.000 | 9.000 | 8.746 | 8.746 | | 8.759 |
| | 20 | 01 | 30 | | | Alte bunuri si servicii pentru intretinere si functionare | | 28.000 | 39.500 | 39.500 | 37.717 | 37.717 | | 33.806 |
| | 20 | 02 | | | | Reparatii curente | | 5.000 | 6.030 | 6.030 | 5.525 | 5.525 | | |
| | 20 | 03 | | | | Hrana | | 5.000 | | | | | | 7.832 |
| | 20 | 03 | 01 | | | Hrana pentru oameni | | 215.000 | 215.000 | 215.000 | 210.326 | 210.326 | | |
| | 20 | 05 | | | | Bunuri de natura obiectelor de inventar | | 215.000 | 215.000 | 215.000 | 210.326 | 210.326 | | 188.660 |
| | 20 | 05 | 01 | | | Uniforme si echipament | | 25.000 | 15.000 | 15.000 | 14.520 | 14.520 | | 188.660 |
| | 20 | 05 | 03 | | | Lenjerie si accesorii de pat | | 5.000 | 2.000 | 2.000 | 1.935 | 1.935 | | 5.331 |
| | 20 | 05 | 30 | | | Alte obiecte de inventar | | 10.000 | 5.000 | 5.000 | 4.948 | 4.948 | | 436 |
| | 20 | 30 | | | | Alte cheltuieli | | 10.000 | 8.000 | 8.000 | 7.637 | 7.637 | | 1.855 |
| | 20 | 30 | 30 | | | Alte cheltuieli cu bunuri si servicii AGRICULTURA, SILVICULTURA, SI VANATOARE | | 5.000 | 27.000 | 27.000 | 26.487 | 26.487 | | 25.768 |
| | | | | | | SI VANATOARE | | | | | | | | 25.768 |
| | | | | | | CHELTUIELI CURENTE | | 1.500.000 | 1.411.100 | 1.411.100 | 1.098.444 | 1.098.444 | | |
| | | | | | | TITLUL I CHELTUIELI DE PERSONAL | | 1.500.000 | 1.411.100 | 1.411.100 | 1.098.444 | 1.098.444 | | 1.153.521 |
| | | | | | | Cheltuieli salariale in bani | | 1.188.000 | 1.103.000 | 1.103.000 | 902.420 | 902.420 | | 1.153.521 |
| | | | | | | Salarii de baza | | 970.000 | 900.590 | 900.590 | 739.911 | 739.911 | | 898.103 |
| | | | | | | Sporuri pentru conditii de munca | | 920.000 | 850.590 | 850.590 | 713.059 | 713.059 | | 737.575 |
| | | | | | | Contributii | | 50.000 | 50.000 | 50.000 | 26.852 | 26.852 | | 711.243 |
| | | | | | | Contributii de asigurari sociale de stat | | 218.000 | 202.410 | 202.410 | 162.509 | 162.509 | | 26.332 |
| | | | | | | Contributii de asigurari de somaj | | 154.000 | 143.040 | 143.040 | 114.394 | 114.394 | | 160.528 |
| | | | | | | Contributii de asigurari sociale de sanatate | | 5.000 | 4.650 | 4.650 | 3.642 | 3.642 | | 114.407 |
| | | | | | | Contributii de asigurari pentru | | 48.000 | 44.390 | 44.390 | 37.883 | 37.883 | | 3.620 |
| | | | | | | | | | | | | | | 37.883 |

8310

| Capi- tol | Sub- cap- tol | Pr- grat | Grup- titla | A- co- | De- ne- m | Denumire indicator | Valori anuale | Angajari | | Plăți efectuate | Angajamen- turi de plată | Cheltuii efective | | |
|--------------|---------------------|-------------|----------------|-----------|-----------------|---------------------------------------|------------------|----------|------------|--------------------|--------------------------------|----------------------|-------|--------|
| | | | | | | | | initia | definitiv | | | | | |
| A | | | | | | B | 1 | 2 | 3 | 4 | 5 | 6 | 7-5-6 | 8 |
| | | | | | | documentare | | 6.000 | 6.000 | 6.000 | 585 | 585 | | 81 |
| | 20 | | 12 | | | Consultanta si expertiza | | | 10.000 | 10.000 | 500 | 500 | | 500 |
| | 20 | | 13 | | | Pregatire profesionala | | 5.000 | 7.000 | 7.000 | 750 | 750 | | 750 |
| | 20 | | 14 | | | Protectia muncii | | 3.000 | 6.000 | 6.000 | 3.608 | 3.608 | | 1.608 |
| | 20 | | 30 | | | Alte cheltuieli | | 35.000 | 18.000 | 18.000 | 9.929 | 9.929 | | 11.811 |
| | 20 | 30 | 03 | | | Prime de asigurare non-viata | | 5.000 | 5.000 | 5.000 | 4.453 | 4.453 | | 4.453 |
| | 20 | 30 | 30 | | | Alte cheltuieli cu bunuri si servicii | | 30.000 | 13.000 | 13.000 | 5.476 | 5.476 | | 7.358 |
| 9910 | 96 | | | | | excedent/deficit sect funct | | 30.000 | -2.559.280 | | | 2.661.649 | | |

Conducatorul institutiei,

Conducatorul compartimentului
financiar-contabil

CONTUL DE EXECUTIE AL BUGETULUI LOCAL - Cap. APARARE


aliniere pe grupe, titluri, articole si alineate
la nivel de subcapitole si paragrafe

Pag. 1 - lei-

| Capi- tol | Sub- capi- tol | Pa- ra- gra- f | Gru- pa / Titlu | Ar- ti- col | Ali- ne- at | Denumire indicator | Credite de angajament | Credite bugetare | | Angajamente bugetare | Angajamente legale | Plati efectuate | Angajamente legale de platit | Cheltuieli efective |
|--------------|----------------------|-------------------------|-----------------------|-------------------|-------------------|--|--------------------------|------------------|------------|-------------------------|-----------------------|--------------------|------------------------------------|------------------------|
| | | | | | | | | initiale | definitive | | | | | |
| | | | | | | B | 1 | 2 | 3 | 4 | 5 | 6 | 7=5.6 | 8 |
| 6002 | | | | | | APARARE | 80.000 | 395.000 | 395.000 | 395.000 | 391.255 | 391.255 | | 320.024 |
| | 02 | | | | | APARARE NATIONALA | 80.000 | 395.000 | 395.000 | 395.000 | 391.255 | 391.255 | | 320.024 |
| | | 01 | | | | CHELTUIELI CURENTE | | 315.000 | 315.000 | 315.000 | 312.693 | 312.693 | | 302.730 |
| | | 20 | | | | TITLUL II BUNURI SI SERVICII | | 315.000 | 315.000 | 315.000 | 312.693 | 312.693 | | 302.730 |
| | | 20 | 01 | | | BUNURI SI SERVICII | | 263.000 | 259.500 | 259.500 | 262.532 | 262.532 | | 253.986 |
| | | 20 | 01 | 01 | | FURNITURI DE BIROU | | 12.000 | 12.000 | 12.000 | 15.875 | 15.875 | | 10.065 |
| | | 20 | 01 | 02 | | MATERIALE PENTRU CURATENIE | | 5.000 | 5.000 | 5.000 | 4.997 | 4.997 | | 11.603 |
| | | 20 | 01 | 03 | | INCALZIT, ILUMINAT SI FORTA MOTRICA | | 60.000 | 60.000 | 60.000 | 61.600 | 61.600 | | 45.273 |
| | | 20 | 01 | 04 | | APA, CANAL SI SALUBRITATE | | 12.000 | 12.000 | 12.000 | 10.750 | 10.750 | | 14.059 |
| | | 20 | 01 | 05 | | CARBURANTI SI LUBRIFIANTI | | 9.000 | 9.000 | 9.000 | 9.000 | 9.000 | | 10.140 |
| | | 20 | 01 | 08 | | POSTA, TELECOMUNICATII, RADIO, TV, INTERNET | | 15.000 | 15.000 | 15.000 | 15.416 | 15.416 | | 16.376 |
| 6002 | | 20 | 01 | 09 | | MATERIALE SI PRESTARI DE SERVICII CU CARACTER FUNCTIONAL | | 150.000 | 146.500 | 146.500 | 144.894 | 144.894 | | 146.370 |
| 6002 | | 20 | 02 | | | REPARATII CURENTE | | 40.000 | 40.000 | 40.000 | 39.998 | 39.998 | | 39.998 |
| | | 20 | 04 | | | MEDICAMENTE SI MATERIALE SANITARE | | 1.500 | 1.500 | 1.500 | 1.493 | 1.493 | | 1.493 |
| | | 20 | 04 | 04 | | DEZINFECTANTI | | 1.500 | 1.500 | 1.500 | 1.493 | 1.493 | | 1.493 |
| | | 20 | 05 | | | BUNURI DE NATURA OBIECTELOR DE LENIERIE SI ACCESORII DE PAT | | 5.000 | 5.000 | 5.000 | 3.895 | 3.895 | | 2.477 |
| | | 20 | 05 | 03 | | ALTE OBIECTE DE INVENTAR | | 1.000 | 1.000 | 1.000 | | | | |
| | | 20 | 05 | 30 | | CARTI, PUBLICATII SI MATERIALE DOCUMENTARE | | 4.000 | 4.000 | 4.000 | 3.895 | 3.895 | | 2.477 |
| | | 20 | 11 | | | ALTE CHELTUIELI | | 2.000 | 2.000 | 2.000 | | | | |
| 6002 | | 20 | 30 | | | PRIME DE ASIGURARE NON-VIATA | | 3.500 | 7.000 | 7.000 | 4.775 | 4.775 | | 4.776 |
| | | 20 | 30 | 03 | | ALTE CHELTUIELI CU BUNURI SI SERVICII | | 2.500 | 6.000 | 6.000 | 3.413 | 3.413 | | 3.414 |
| | | 20 | 30 | 30 | | CHELTUIELI DE CAPITAL | | 1.000 | 1.000 | 1.000 | 1.362 | 1.362 | | 1.362 |
| | | 70 | | | | TITLUL II ACTIVE NEFINANCIARE | 80.000 | 80.000 | 80.000 | 80.000 | 78.562 | 78.562 | | 17.294 |
| | | 71 | | | | ACTIVE FIXE (INCLUSIV REPARATII CAPITALE) | 80.000 | 80.000 | 80.000 | 80.000 | 78.562 | 78.562 | | 17.294 |

| Capi- tol | Sub- capi- tol | Pa- ra- graf | Gru- pa / Titlu | Ar- ti- col | Ali- ne- at | Denumire indicator | Credite de angajament | Credite bugetare | | Angajamente bugetare | Angajamente legale | Plati efectuate | Angajamente legate de platit | Cheltuieli efective |
|--------------|----------------------|--------------------|-----------------------|-------------------|-------------------|--|--------------------------|------------------|------------|-------------------------|-----------------------|--------------------|------------------------------------|------------------------|
| | | | | | | | | initiale | definitive | | | | | |
| A | | | B | | | 1 | 2 | 3 | 4 | 5 | 6 | 7=5-6 | 8 | |
| 6002 | | 71 | 01 | 02 | | MASINI, ECHIPAMENTE SI MILOACI DE TRANSPORT | | | | | | | | |
| 6002 | | 71 | 01 | 03 | | MOBILIER, APARATURA BIROTICA SI ALTE ACTIVE CORPORALE | 80.000 | 80.000 | 80.000 | 8.562 | 78.392 | | | 15.668 |
| 6002 | | 71 | 01 | 30 | | ALTE ACTIVE FIXE (INCLUSIV REPARATII CAPITALE) | | | | | | | | 1.313 |

Conducatorul institutiei,



Conducatorul compartimentului
financiar-contabil

CONTUL DE EXECUTIE AL BUGETULUI LOCAL
 ORDINE PUBLICA SI SIGURANTA NATIONALA
 Detaliere pe grupe, titluri, articole si alineate

| Capi- tol | Sub- capi- tol | Pa- ra- graf | Gru- pa / Titlu | Ar- ti- col | Ali- ne- at | Denumire indicator | Credite de angajament | Credite bugetare | | Angajamente bugetare | Angajamente legale | Plati efectuate | Angajamente legale de platit | Cheltuieli efective |
|--------------|----------------------|--------------------|-----------------------|-------------------|-------------------|---|--------------------------|------------------|------------|-------------------------|-----------------------|--------------------|------------------------------------|------------------------|
| | | | | | | | | initiale | definitive | | | | | |
| | | | | | | | | 1 | 2 | | | | | |
| 6102 | 05 | | | | | ORDINE PUBLICA SI SIGURANTA NATIONALA | | 320.000 | 295.000 | 295.000 | 208.313 | 208.313 | | 209.828 |
| | | | | | | PROTECTIE CIVILA SI PROTECTIA CONTRA INCENDIILOR (PROTECTIE CIVILA NONMILITARA) | | | | | | | | |
| 6102 | 01 | | | | | CHELTUIELI CURENTE | | 320.000 | 295.000 | 295.000 | 208.313 | 208.313 | | 209.828 |
| | 20 | | | | | TITLUL II BUNURI SI SERVICII | | 295.000 | 295.000 | 295.000 | 208.313 | 208.313 | | 198.608 |
| | 20 | 01 | | | | BUNURI SI SERVICII | | 295.000 | 295.000 | 295.000 | 208.313 | 208.313 | | 198.608 |
| | 20 | 01 | 01 | | | FURNITURI DE BIROU | | 175.000 | 175.000 | 175.000 | 153.436 | 153.436 | | 152.581 |
| | 20 | 01 | 02 | | | MATERIALE PENTRU CURATENIE | | 15.000 | 15.000 | 15.000 | 13.924 | 13.924 | | 20.317 |
| | 20 | 01 | 03 | | | INCALZIT, ILUMINAT SI FORTA MOTRICA | | 5.000 | 5.000 | 5.000 | 1.978 | 1.978 | | 1.438 |
| | 20 | 01 | 04 | | | APA, CANAL SI SALUBRITATE | | 26.000 | 26.000 | 26.000 | 20.024 | 20.024 | | 21.598 |
| | 20 | 01 | 05 | | | CARBURANTI SI LUBRIFIANTI | | 4.000 | 4.000 | 4.000 | 2.783 | 2.783 | | 2.853 |
| | 20 | 01 | 06 | | | PIESE DE SCHIMB | | 30.000 | 30.000 | 30.000 | 27.500 | 27.500 | | 26.650 |
| | 20 | 01 | 08 | | | POSTA, TELECOMUNICATIIL RADIO, TV, INTERNET | | 5.000 | 5.000 | 5.000 | 2.969 | 2.969 | | |
| 6102 | | 20 | 01 | 09 | | MATERIALE SI PRESTARI DE SERVICII CU CARACTER FUNCTIONAL | | 15.000 | 15.000 | 15.000 | 14.419 | 14.419 | | 14.419 |
| 6102 | | 20 | 02 | | | REPARATII CURENTE | | 75.000 | 75.000 | 75.000 | 69.839 | 69.839 | | 65.306 |
| | | 20 | 05 | | | BUNURI DE NATURA OBIECTELOR DE | | 75.000 | 75.000 | 75.000 | 41.897 | 41.897 | | 38.442 |
| | | 20 | 05 | 30 | | ALTE OBIECTE DE INVENTAR | | 10.000 | 10.000 | 10.000 | 8.562 | 8.562 | | 3.167 |
| | | 20 | 11 | | | CARTI,PUBLICATII SI MATERIALE DOCUMENTARE | | 10.000 | 10.000 | 10.000 | 8.562 | 8.562 | | 3.167 |
| 6102 | | 20 | 30 | | | ALTE CHELTUIELI | | 4.500 | 4.500 | 4.500 | | | | |
| | | 20 | 30 | 02 | | PROTOCOL SI REPREZENTARE | | 30.500 | 30.500 | 30.500 | 4.418 | 4.418 | | 4.418 |
| | | 20 | 30 | 03 | | PRIME DE ASIGURARE NON-VIATA | | 1.000 | 1.000 | 1.000 | 840 | 840 | | 840 |
| | | 20 | 30 | 30 | | ALTE CHELTUIELI CU BUNURI SI SERVICII | | 14.500 | 14.500 | 14.500 | 3.578 | 3.578 | | 3.578 |
| | | 70 | | | | CHELTUIELI DE CAPITAL | | 15.000 | 15.000 | 15.000 | | | | |
| | | 71 | | | | TITLUL XII ACTIVE NEFINANCIARE | | 25.000 | | | | | | |
| | | 71 | 61 | | | ACTIVE FINANCIARE INCLUSIV REPARATII | | 25.000 | | | | | | 11.220 |
| | | | | | | | | | | | | | | 11.220 |

CONTUL DE EXECUTIE AL INSTITUTIILOR PUBLICE FINANTATE
DIN VENITURI PROPRII SI SUBVENTII DIN BUGETUL LOCAL
- Cap. ORDINE PUBLICA SI SIGURANTA NATIONALA

Pag. 3 - lei-

| Capi- tul | Sub- capi- tul | Pa- ra- graf | Gru- pa / titlu | Ar- ti- col | Ali- ne- at | Denumire indicator | Credite de angajament | Credite bugetare | | Angajamente bugetare | Angajamente legale | Plati efectuate | Angajamente legale de platit | Cheltuieli efective |
|--------------|----------------------|--------------------|-----------------------|-------------------|-------------------|--|--------------------------|------------------|------------|-------------------------|-----------------------|--------------------|------------------------------------|------------------------|
| | | | | | | | | initiale | definitive | | | | | |
| A | | | | | | B | I | 2 | 3 | 4 | 5 | 6 | 7=5+6 | 8 |
| 6110 | | | | | | ORDINE PUBLICA SI SIGURANTA NATIONALA | | 2.090.600 | 2.090.600 | 2.090.600 | 1.911.356 | 1.911.356 | | 1.965.604 |
| | 50 | | | | | ALTE CHELTUIELI IN DOMENIUL ORDINII PUBLICE SI SIGURANTEI NATIONALE | | 2.090.600 | 2.090.600 | 2.090.600 | 1.911.356 | 1.911.356 | | 1.965.604 |
| 6110 | | 01 | | | | CHELTUIELI CURENTE | | 2.090.600 | 2.090.600 | 2.090.600 | 1.911.356 | 1.911.356 | | 1.952.372 |
| | | 10 | | | | TITLUL I CHELTUIELI DE PERSONAL | | 1.913.000 | 1.913.000 | 1.913.000 | 1.800.803 | 1.800.803 | | 1.806.150 |
| | | 10 | 01 | | | CHELTUIELI SALARIALE IN BANI | | 1.560.000 | 1.560.000 | 1.560.000 | 1.468.116 | 1.468.116 | | 1.473.045 |
| | | 10 | 01 | 01 | | SALARII DE BAZA | | 1.384.000 | 1.384.000 | 1.384.000 | 1.339.677 | 1.339.677 | | 1.344.394 |
| | | 10 | 01 | 05 | | SPORURI PENTRU CONDITII DE MUNCA | | 57.000 | 57.000 | 57.000 | 28.563 | 28.563 | | |
| | | 10 | 01 | 06 | | ALTE SPORURI | | 118.000 | 118.000 | 118.000 | 99.706 | 99.706 | | 28.669 |
| | | 10 | 01 | 07 | | ORE SUPPLEMENTARE | | | | | | | | 99.812 |
| | | 10 | 01 | 13 | | INDEMNIZATII DE DELEGARE | | 1.000 | 1.000 | 1.000 | 170 | 170 | | 170 |
| | | 10 | 03 | | | CONTRIBUTII | | 353.000 | 353.000 | 353.000 | 332.687 | 332.687 | | 333.105 |
| | | 10 | 03 | 01 | | CONTRIBUTII DE ASIGURARI SOCIALE DE STAT | | 246.000 | 246.000 | 246.000 | 233.040 | 233.040 | | 233.439 |
| 6110 | | 10 | 03 | 02 | | CONTRIBUTII DE ASIGURARI DE SOMAJ | | 7.500 | 7.500 | 7.500 | 6.684 | 6.684 | | 6.710 |
| | | 10 | 03 | 03 | | CONTRIBUTII DE ASIGURARI SOCIALE DE SANATATE | | 81.000 | 81.000 | 81.000 | 76.401 | 76.401 | | 76.590 |
| 6110 | | 10 | 03 | 04 | | CONTRIBUTII DE ASIGURARI PENTRU ACCIDENTE DE MUNCA SI BOLI | | 6.500 | 6.500 | 6.500 | 3.841 | 3.841 | | 3.847 |
| 6110 | | 10 | 03 | 06 | | CONTRIBUTII PENTRU CONCEDII SI INDEMNIZATII | | 12.000 | 12.000 | 12.000 | 12.721 | 12.721 | | 12.519 |
| 6110 | | 20 | | | | TITLUL II BUNURI SI SERVICII | | 177.600 | 177.600 | 177.600 | 110.553 | 110.553 | | 146.222 |
| | | 20 | 01 | | | BUNURI SI SERVICII | | 84.600 | 97.600 | 97.600 | 63.694 | 63.694 | | 63.453 |
| | | 20 | 01 | 01 | | FURNITURI DE BIROU | | 4.100 | 4.100 | 4.100 | 2.596 | 2.596 | | 2.486 |
| | | 20 | 01 | 02 | | MATERIALE PENTRU CURATENIE | | 1.500 | 1.500 | 1.500 | 917 | 917 | | 788 |
| | | 20 | 01 | 03 | | INCALZIT, ILUMINAT SI FORTA MOTRICA | | 10.000 | 17.000 | 17.000 | 9.047 | 9.047 | | 9.046 |
| | | 20 | 01 | 04 | | APA, CANAL SI SALUBRITATE | | 2.000 | 2.000 | 2.000 | 530 | 530 | | 530 |
| | | 20 | 01 | 05 | | CARBURANTI SI LUBRIFIANTE | | 27.000 | 27.000 | 27.000 | 11.934 | 11.934 | | 11.934 |
| | | 20 | 01 | 06 | | PIESE DE SCHIMB | | 4.000 | 4.000 | 4.000 | 740 | 740 | | 740 |



| Capi- tol | Sub- capi- tol | Pa- ra- graf | Gru- pa / Titlu | Ar- ti- cod | Ali- ne- at | Denumire indicator | Credite de angajament | Credite bugetare | | Angajamente bugetare | Angajamente legale | Plati electuate | Angajamente legale de platit | Cheltuieli efective |
|--------------|----------------------|--------------------|-----------------------|-------------------|-------------------|---|--------------------------|------------------|------------|-------------------------|-----------------------|--------------------|------------------------------------|------------------------|
| | | | | | | | | initiale | definitive | | | | | |
| A | | | | | | B | 1 | 2 | 3 | 4 | 5 | 6 | 7=5-6 | 8 |
| 6110 | | | 20 | 01 | 08 | POSTA, TELECOMUNICATIILE, RADIO, TV, INTERNET | | | | | | | | |
| 6110 | | | 20 | 01 | 09 | MATERIALE SI PRESTARI DE SERVICII CU CARACTER FUNCTIONAL | | 14,000 | 14,000 | 14,000 | 11,892 | 11,892 | | 11,892 |
| 6110 | | | 20 | 01 | 30 | ALTE BUNURI SI SERVICII PENTRU INTRETINERE SI FUNCTIONARE | | 20,000 | 23,000 | 23,000 | 15,747 | 15,747 | | 15,746 |
| 6110 | | | 20 | 02 | | REPARATII CURENTE | | 8,000 | 11,000 | 11,000 | 10,291 | 10,291 | | 10,291 |
| | | | 20 | 05 | | BUNURI DE NATURA OBIECTELOR DE | | 3,000 | 1,000 | 1,000 | | | | |
| | | | 20 | 05 | 01 | UNIFORME SI ECHIPAMENT | | 61,000 | 47,000 | 47,000 | 27,062 | 27,062 | | 27,062 |
| | | | 20 | 05 | 30 | ALTE OBIECTE DE INVENTAR | | 56,000 | 45,000 | 45,000 | 26,520 | 26,520 | | 26,520 |
| | | | 20 | 06 | | DEPLASARI, DETASARI, TRANSFERARI | | 5,000 | 2,000 | 2,000 | 542 | 542 | | 542 |
| | | | 20 | 06 | 01 | DEPLASARI INTERNE, DETASARI, | | 8,000 | 6,000 | 6,000 | 2,500 | 2,500 | | 2,500 |
| | | | 20 | 11 | | CARTI, PUBLICATII SI MATERIALE DOCUMENTARE | | 8,000 | 6,000 | 6,000 | 2,500 | 2,500 | | 2,500 |
| 6110 | | | 20 | 13 | | PREGATIRE PROFESIONALA | | 500 | 500 | 500 | | | | 500 |
| | | | 20 | 14 | | PROTECTIA MUNCII | | 3,000 | 2,000 | 2,000 | | | | |
| | | | 20 | 15 | | MUNITII, FURNITURI SI ARMAMENT DE ACTIVELOR FIXE PENTRU ARMA TA | | 500 | 500 | 500 | 35 | 35 | | 35 |
| 6110 | | | 20 | 25 | | CHELTUIELI JUDICIARE SI EXTRAJUDICIARE DERIVATE DIN ACTIUNI IN REPREZENTAREA INTERESELOR STATULUI, POTRIVIT DISPOZITIILOR LEGALE | | 2,000 | 2,000 | 2,000 | | | | 2,000 |
| 6110 | | | 20 | 30 | | ALTE CHELTUIELI | | | 2,500 | 2,500 | 1,000 | 1,000 | | 1,000 |
| | | | 20 | 30 | 01 | RECLAMA SI PUBLICITATE | | 15,000 | 18,500 | 18,500 | 16,262 | 16,262 | | 16,262 |
| | | | 20 | 30 | 03 | PRIME DE ASIGURARE NON-VIATA | | 1,000 | 1,000 | 1,000 | 1,272 | 1,272 | | 1,272 |
| | | | 20 | 30 | 04 | CHIRII | | 12,000 | 12,000 | 12,000 | 11,390 | 11,390 | | 11,390 |
| | | | 20 | 30 | 30 | ALTE CHELTUIELI CU BUNURI SI SERVICII | | | 1,000 | 1,000 | | | | 1,000 |
| | | | 70 | | | CHELTUIELI DE CAPITAL | | 2,000 | 4,500 | 4,500 | 3,600 | 3,600 | | 3,600 |
| | | | 71 | | | CHELTUIELI ACHIZITIE FINANCIARE | | | | | | | | |

| Capi- tol | Sub- capi- tol | Pa- ra- graf | Gru- pa / Titlu | Ar- ti- col | Ali- ne- at | Denumire indicator | Credite de angajament | Credite bugetare | | Angajamente bugetare | Angajamente legale | Plati efectuate | Angajamente legale de platit | Cheltuieli efective |
|--------------|----------------------|--------------------|-----------------------|-------------------|-------------------|--|--------------------------|------------------|------------|-------------------------|-----------------------|--------------------|------------------------------------|------------------------|
| | | | | | | | | initiale | definitive | | | | | |
| A | | | | | | B | 1 | 2 | 3 | 4 | 5 | 6 | 7=5+6 | 8 |
| 6110 | | | 71 | 01 | | ACTIVE FIXE (INCLUSIV REPARATII CAPITALE) | | | | | | | | 13.232 |
| 6110 | | | 71 | 01 | 02 | MASINI, ECHIPAMENTE SI MILOACI DE TRANSPORT | | | | | | | | 13.232 |

Conducatorul institutiei,



Conducatorul compartimentului
financiar-contabil

| Capi- tol | Sub- capi- tol | Pa- ra- graf | Gru- pa / Titlu | Ar- ti- col | Ali- ne- at | Denumire indicator | Credite de angajament | Credite bugetare | | Angajamente bugetare | Angajamente legale | Plati efectuate | Angajamente legale de platit | Cheltuieli efective |
|--------------|----------------------|--------------------|-----------------------|-------------------|-------------------|---------------------------------------|--------------------------|------------------|------------|-------------------------|-----------------------|--------------------|------------------------------------|------------------------|
| | | | | | | | | initiale | definitive | | | | | |
| A | | | | | | B | 1 | 2 | 3 | 4 | 5 | 6 | 7-5-6 | 8 |
| 6502 | | | | | | INVATAMANT | 291.050 | 16.778.450 | 20.483.740 | 20.483.740 | 17.104.954 | 17.104.954 | | 16.978.389 |
| | 03 | | | | | Invatamant prescolar si primar | | 7.372.000 | 7.506.440 | 7.506.440 | 4.680.807 | 4.680.807 | | 4.680.807 |
| | | 01 | | | | CHELTUIELI CURENTE | | 7.372.000 | 7.506.440 | 7.506.440 | 4.680.807 | 4.680.807 | | 4.680.807 |
| | | 20 | | | | TITLUL II BUNURI SI SERVICII | | | 117.000 | 117.000 | 3.592 | 3.592 | | 3.592 |
| | | 20 | 30 | | | Alte cheltuieli | | | 117.000 | 117.000 | 3.592 | 3.592 | | 3.592 |
| | | 20 | 30 | 30 | | Alte cheltuieli cu bunuri si servicii | | | 117.000 | 117.000 | 3.592 | 3.592 | | 3.592 |
| | | 57 | | | | TITLUL IX ASISTENTA SOCIALA | | 7.372.000 | 7.389.440 | 7.389.440 | 4.677.215 | 4.677.215 | | 4.677.215 |
| | | 57 | 02 | | | Ajutoare sociale | | 7.372.000 | 7.389.440 | 7.389.440 | 4.677.215 | 4.677.215 | | 4.677.215 |
| | | 57 | 02 | 02 | | Ajutoare sociale in natura | | 7.372.000 | 7.389.440 | 7.389.440 | 4.677.215 | 4.677.215 | | 4.677.215 |
| 6502 | 03 | 01 | | | | Invatamant prescolar | | 1.756.000 | 1.532.440 | 1.532.440 | 776.036 | 776.036 | | 776.036 |
| | | 01 | | | | CHELTUIELI CURENTE | | 1.756.000 | 1.532.440 | 1.532.440 | 776.036 | 776.036 | | 776.036 |
| | | 57 | | | | TITLUL IX ASISTENTA SOCIALA | | 1.756.000 | 1,532,440 | 1,532,440 | 776,036 | 776,036 | | 776,036 |
| | | 57 | 02 | | | Ajutoare sociale | | 1,756,000 | 1,532,440 | 1,532,440 | 776,036 | 776,036 | | 776,036 |
| | | 57 | 02 | 02 | | Ajutoare sociale in natura | | 1,756,000 | 1,532,440 | 1,532,440 | 776,036 | 776,036 | | 776,036 |
| 6502 | 03 | 02 | | | | Invatamant primar | | 5.616.000 | 5.974.000 | 5.974.000 | 3.904.771 | 3.904.771 | | 3.904.771 |
| | | 01 | | | | CHELTUIELI CURENTE | | 5.616.000 | 5.974.000 | 5.974.000 | 3.904.771 | 3.904.771 | | 3.904.771 |
| | | 20 | | | | TITLUL II BUNURI SI SERVICII | | | 117.000 | 117.000 | 3.592 | 3.592 | | 3.592 |
| | | 20 | 30 | | | Alte cheltuieli | | | 117.000 | 117.000 | 3.592 | 3.592 | | 3.592 |
| | | 20 | 30 | 30 | | Alte cheltuieli cu bunuri si servicii | | | 117.000 | 117.000 | 3.592 | 3.592 | | 3.592 |
| | | 57 | | | | TITLUL IX ASISTENTA SOCIALA | | 5.616.000 | 5.857.000 | 5.857.000 | 3.901.179 | 3.901.179 | | 3.901.179 |
| | | 57 | 02 | | | Ajutoare sociale | | 5.616.000 | 5.857.000 | 5.857.000 | 3.901.179 | 3.901.179 | | 3.901.179 |
| | | 57 | 02 | 02 | | Ajutoare sociale in natura | | 5.616.000 | 5.857.000 | 5.857.000 | 3.901.179 | 3.901.179 | | 3.901.179 |
| 6502 | 07 | | | | | Invatamant nedelinibil prin nivel | 31.800 | 9.156.800 | 10.912.800 | 10.912.800 | 10.496.201 | 10.496.201 | | 10.610.766 |
| | | 01 | | | | CHELTUIELI CURENTE | | 9.125.000 | 10.818.000 | 10.818.000 | 10.403.299 | 10.403.299 | | 10.577.760 |
| | | 10 | | | | TITLUL I CHELTUIELI DE PERSONAL | | 7.604.000 | 8.749.090 | 8.749.090 | 8.426.654 | 8.426.654 | | 8.669.501 |
| | | 10 | 01 | | | Cheltuieli salariale in bani | | 6.190.190 | 7.159.990 | 7.159.990 | 6.894.132 | 6.894.132 | | 7.128.522 |
| | | 10 | 01 | 01 | | Salarii de baza | | 5.704.540 | 6.611.250 | 6.611.250 | 6.394.621 | 6.394.621 | | 6.614.482 |
| | | 10 | 01 | 06 | | Alte sporuri | | 71.150 | 69.430 | 69.430 | 42.156 | 42.156 | | 42.703 |
| | | 10 | 01 | 11 | | Fondul accient platit cu ora | | 614.220 | 1.070.220 | 1.070.220 | 312.803 | 312.803 | | 357.088 |

| Capi- tol | Sub- capi- tol | Pa- ra- graf | Gru- pa / Titlu | Ar- ti- col | Ali- ne- ai | Denumire indicator | Credite de angajament | Credite bugetare | | Angajamente bugetare | Angajamente legale | Plati efectuate | Angajamente legale de platit | Cheltuieli efective |
|--------------|----------------------|--------------------|-----------------------|-------------------|-------------------|--|--------------------------|------------------|------------|-------------------------|-----------------------|--------------------|------------------------------------|------------------------|
| | | | | | | | | initiale | definitive | | | | | |
| A | | | | | | B | 1 | 2 | 3 | 4 | 5 | 6 | 7=5-6 | 8 |
| | 10 | 01 | 15 | | | Alocatii pentru transportul la si de la locul de munca | | 98.000 | 160.000 | 160.000 | 144.252 | 144.252 | | 144.252 |
| | 10 | 03 | | | | Contributii | | 1.413.810 | 1.589.190 | 1.589.190 | 1.532.522 | 1.532.522 | | 1.540.739 |
| | 10 | 03 | 01 | | | Contributii de asigurari sociale de stat | | 988.100 | 1.114.990 | 1.114.990 | 1.082.927 | 1.082.927 | | 1.091.940 |
| | 10 | 03 | 02 | | | Contributii de asigurari de somaj | | 32.670 | 35.580 | 35.580 | 32.451 | 32.451 | | 32.708 |
| | 10 | 03 | 03 | | | Contributii de asigurari sociale de sanatate | | 325.130 | 364.490 | 364.490 | 349.107 | 349.107 | | 351.786 |
| | 10 | 03 | 04 | | | Contributii de asigurari pentru accidente de munca si boli profesionale | | 10.350 | 11.820 | 11.820 | 11.323 | 11.323 | | 11.421 |
| | 10 | 03 | 06 | | | Contributii pentru concedii si indemnizatii | | 57.560 | 62.310 | 62.310 | 56.714 | 56.714 | | 52.924 |
| | 20 | | | | | TITLUL II BUNURI SI SERVICII | | 1.278.000 | 1.715.440 | 1.715.440 | 1.624.080 | 1.624.080 | | 1.555.894 |
| | 20 | 01 | | | | Bunuri si servicii | | 394.500 | 651.140 | 651.140 | 606.040 | 606.040 | | 624.327 |
| | 20 | 01 | 01 | | | Furnituri de birou | | 7.500 | 14.200 | 14.200 | 13.398 | 13.398 | | 13.208 |
| | 20 | 01 | 02 | | | Materiale pentru curatenie | | 15.700 | 20.200 | 20.200 | 17.374 | 17.374 | | 16.556 |
| | 20 | 01 | 03 | | | Incalzit, iluminat si forta motrica | | 151.800 | 339.200 | 339.200 | 317.682 | 317.682 | | 317.750 |
| | 20 | 01 | 04 | | | Apa, canal si salubritate | | 51.500 | 30.430 | 30.430 | 27.629 | 27.629 | | 30.527 |
| | 20 | 01 | 05 | | | Carburanti si lubrifianti | | 32.000 | 22.200 | 22.200 | 22.200 | 22.200 | | 62.303 |
| | 20 | 01 | 06 | | | Piese de schimb | | 7.500 | 4.600 | 4.600 | 3.677 | 3.677 | | 3.456 |
| | 20 | 01 | 08 | | | Posta, telecomunicatii, radio, tv, internet | | 11.000 | 13.400 | 13.400 | 11.511 | 11.511 | | 11.616 |
| | 20 | 01 | 09 | | | Materiale si prestari de servicii cu caracter functional | | 10.500 | 15.000 | 15.000 | 14.360 | 14.360 | | 10.928 |
| | 20 | 01 | 30 | | | Alte bunuri si servicii pentru intretinere si functionare | | 107.000 | 191.910 | 191.910 | 178.209 | 178.209 | | 127.925 |
| | 20 | 02 | | | | Reparatii curente | | 96.000 | 46.000 | 46.000 | 44.256 | 44.256 | | 43.063 |
| | 20 | 03 | | | | hrana | | 654.000 | 714.900 | 714.900 | 723.524 | 723.524 | | 750.312 |
| | 20 | 03 | 01 | | | Hrana pentru oameni | | 624.000 | 714.900 | 714.900 | 723.524 | 723.524 | | 750.312 |


| Capi- tol | Sub- capi- tol | Pa- ra- graf | Gru- pa / Titlu | Ar- ti- col | Ali- ne- at | Denumire indicator | Credite de angajament | Credite bugetare | | Angajamente bugetare | Angajamente legale | Plati efectuate | Angajamente legale de platit | Cheltuieli efective |
|--------------|----------------------|--------------------|-----------------------|-------------------|-------------------|---|--------------------------|------------------|------------|-------------------------|-----------------------|--------------------|------------------------------------|------------------------|
| | | | | | | | | initiale | definitive | | | | | |
| A | | | B | | | I | 2 | 3 | 4 | 5 | 6 | 7=5-6 | 8 | |
| | 20 | 04 | | | | Medicamente si materiale sanitare | | 13.000 | 10.000 | 10.000 | 9.647 | 9.647 | | 7.044 |
| | 20 | 04 | 01 | | | Medicamente | | 8.600 | 5.600 | 5.600 | 5.448 | 5.448 | | 4.428 |
| | 20 | 04 | 02 | | | Materiale sanitare | | 4.400 | 4.400 | 4.400 | 4.199 | 4.199 | | 2.616 |
| | 20 | 05 | | | | Bunuri de natura obiectelor de inventar | | 65.000 | 158.500 | 158.500 | 148.445 | 148.445 | | 26.706 |
| | 20 | 05 | 01 | | | Unifor-me si echipament | | 45.000 | 80.000 | 80.000 | 73.655 | 73.655 | | 19.157 |
| | 20 | 05 | 03 | | | Lenjerie si accesorii de pat | | 5.000 | 10.000 | 10.000 | 9.887 | 9.887 | | 1.148 |
| | 20 | 05 | 30 | | | Alte obiecte de inventar | | 15.000 | 68.500 | 68.500 | 64.903 | 64.903 | | 6.401 |
| | 20 | 06 | | | | Deplasari, detasari, transferari | | 3.800 | 4.800 | 4.800 | 3.491 | 3.491 | | 3.491 |
| | 20 | 06 | 01 | | | Deplasari interne, detasari, transferari | | 3.800 | 4.800 | 4.800 | 3.491 | 3.491 | | 3.491 |
| | 20 | 11 | | | | Carti,publicatii si materiale documentare | | 3.000 | 5.500 | 5.500 | 5.500 | 5.500 | | |
| | 20 | 13 | | | | Pregatire profesionala | | | 1.000 | 1.000 | 800 | 800 | | 800 |
| | 20 | 14 | | | | Protectia muncii | | 2.000 | 2.000 | 2.000 | 1.106 | 1.106 | | 1.229 |
| | 20 | 30 | | | | Alte cheltuieli | | 75.800 | 91.600 | 91.600 | 81.271 | 81.271 | | 77.015 |
| | 20 | 30 | 30 | | | Alte cheltuieli cu bunuri si servicii | | 75.800 | 91.600 | 91.600 | 81.271 | 81.271 | | 77.015 |
| | 57 | | | | | TITLUL IX ASISTENTA SOCIALA | | 243.000 | 239.470 | 239.470 | 239.469 | 239.469 | | 239.469 |
| | 57 | 02 | | | | Ajutoare sociale | | 243.000 | 239.470 | 239.470 | 239.469 | 239.469 | | 239.469 |
| | 57 | 02 | 01 | | | Ajutoare sociale in numerar | | 243.000 | 239.470 | 239.470 | 239.469 | 239.469 | | 239.469 |
| | 59 | | | | | TITLUL XI ALTE CHELTUIELI | | | 114.000 | 114.000 | 113.096 | 113.096 | | 113.096 |
| | 59 | 17 | | | | Despagubiri civile | | | 114.000 | 114.000 | 113.096 | 113.096 | | 113.096 |
| | 70 | | | | | CHELTUIELI DE CAPITAL | 31.800 | 31.800 | 94.800 | 94.800 | 92.902 | 92.902 | | 33.006 |
| | 71 | | | | | TITLUL XIII ACTIVE NEFINANCIARE | 31.800 | 31.800 | 94.800 | 94.800 | 92.902 | 92.902 | | 33.006 |
| | 71 | 01 | | | | Active fixe (inclusiv reparatii capitale) | 31.800 | 31.800 | 94.800 | 94.800 | 92.902 | 92.902 | | 33.006 |
| | 71 | 01 | 01 | | | Construcii | 17.300 | 17.300 | 52.800 | 52.800 | 52.057 | 52.057 | | 29.414 |
| | 71 | 01 | 02 | | | Masini, echipamente si mijloace de transport | | | 25.000 | 25.000 | 24.940 | 24.940 | | 2.624 |
| | 71 | 01 | 03 | | | Mobilier, aparatura birou si alte active corporale | 14.500 | 14.500 | 2.000 | 2.000 | 1.940 | 1.940 | | 968 |

| Capi- tol | Sub- capi- tol | Pa- ra- graf | Gru- pa / Titlu | Ar- ti- col | Ali- ne- at | Denumire indicator | Credite de angajament | Credite bugetare | | Angajamente bugetare | Angajamente legate | Plati efectuate | Angajamente legale de platit | Cheltuieli efective |
|--------------|----------------------|--------------------|-----------------------|-------------------|-------------------|--|--------------------------|------------------|------------|-------------------------|-----------------------|--------------------|------------------------------------|------------------------|
| | | | | | | | | initiale | definitive | | | | | |
| A | | | | | | B | 1 | 2 | 3 | 4 | 5 | 6 | 7=5-6 | 8 |
| | | | 71 | 01 | 30 | Alte active fixe (inclusiv reparatii capitale) | | | 2.500 | 2.500 | 2.500 | 2.500 | | |
| 6502 | 07 | 04 | | | | Invatamant special | 31.800 | 9.156.800 | 10.912.800 | 10.912.800 | 10.496.201 | 10.496.201 | | 10.670.766 |
| | | | 01 | | | CHELTUIELI CURENTE | | 9.125.000 | 10.818.000 | 10.818.000 | 10.403.299 | 10.403.299 | | 10.573.760 |
| | | | 10 | | | TITLUL I CHELTUIELI DE PERSONAL | | 7.604.000 | 8.749.090 | 8.749.090 | 8.426.654 | 8.426.654 | | 8.669.301 |
| | | | 10 | 01 | | Cheltuieli salariale in bani | | 6.190.190 | 7.159.900 | 7.159.900 | 6.894.132 | 6.894.132 | | 7.128.522 |
| | | | 10 | 01 | 01 | Salarii de baza | | 5.704.540 | 6.611.250 | 6.611.250 | 6.394.621 | 6.394.621 | | 6.614.482 |
| | | | 10 | 01 | 06 | Alte sporuri | | 73.430 | 69.430 | 69.430 | 42.456 | 42.456 | | 42.703 |
| | | | 10 | 01 | 11 | Fond aferent platii cu ora | | 314.220 | 319.220 | 319.220 | 312.803 | 312.803 | | 327.085 |
| | | | 10 | 01 | 15 | Alocatii pentru transportul la si de la locul de munca | | 98.000 | 160.000 | 160.000 | 144.252 | 144.252 | | 144.252 |
| | | | 10 | 03 | | Contributii | | 1.413.810 | 1.589.190 | 1.589.190 | 1.532.522 | 1.532.522 | | 1.540.779 |
| | | | 10 | 03 | 01 | Contributii de asigurari sociale de stat | | 988.100 | 1.114.990 | 1.114.990 | 1.082.927 | 1.082.927 | | 1.091.940 |
| | | | 10 | 03 | 02 | Contributii de asigurari de somaj | | 32.670 | 35.580 | 35.580 | 32.451 | 32.451 | | 32.708 |
| | | | 10 | 03 | 03 | Contributii de asigurari sociale de sanatate | | 325.130 | 364.490 | 364.490 | 349.107 | 349.107 | | 351.786 |
| | | | 10 | 03 | 04 | Contributii de asigurari pentru accidente de munca si boli profesionale | | 10.350 | 11.820 | 11.820 | 11.323 | 11.323 | | 11.421 |
| | | | 10 | 03 | 06 | Contributii pentru concedii si indemnizatii | | 57.560 | 62.310 | 62.310 | 56.714 | 56.714 | | 52.924 |
| | | | 20 | | | TITLUL II BUNURI SI SERVICII | | 1.278.000 | 1.713.440 | 1.713.440 | 1.624.080 | 1.624.080 | | 1.555.894 |
| | | | 20 | 01 | | Bunuri si servicii | | 394.500 | 651.140 | 651.140 | 606.040 | 606.040 | | 624.327 |
| | | | 20 | 01 | 01 | Furnituri de birou | | 7.500 | 14.200 | 14.200 | 13.398 | 13.398 | | 13.268 |
| | | | 20 | 01 | 02 | Materiale pentru curatenie | | 15.700 | 20.200 | 20.200 | 17.374 | 17.374 | | 16.556 |
| | | | 20 | 01 | 03 | Incalzit, iluminat si forta motrica | | 171.800 | 352.200 | 352.200 | 317.682 | 317.682 | | 317.750 |
| | | | 20 | 01 | 04 | Apa, canal si salubritate | | 31.500 | 30.430 | 30.430 | 27.629 | 27.629 | | 26.527 |
| | | | 20 | 01 | 05 | Carburanti si lubrifianti | | 22.000 | 22.200 | 22.200 | 22.200 | 22.200 | | 22.303 |
| | | | 20 | 01 | 06 | Piese de schimb | | 7.000 | 4.600 | 4.600 | 3.677 | 3.677 | | 3.186 |

| Capi- tol | Sub- capi- tol | Pa- ra- graf | Gru- pa / Titlu | Ar- ti- col | Ali- ne- at | Denumire indicator | Credite de angajament | Credite bugetare | | Angajamente bugetare | Angajamente legale | Plati efectuate | Angajamente legale de platit | Cheltuieli efective |
|--------------|----------------------|--------------------|-----------------------|-------------------|-------------------|--|--------------------------|------------------|------------|-------------------------|-----------------------|--------------------|------------------------------------|------------------------|
| | | | | | | | | initiale | definitive | | | | | |
| A | | | | | | B | 1 | 2 | 3 | 4 | 5 | 6 | 7=5+6 | 8 |
| | | | 20 | 01 | 08 | Posta, telecomunicatii, radio, tv, internet | | 13.000 | 13.400 | 13.400 | 13.511 | 11.511 | | 11.616 |
| | | | 20 | 01 | 09 | Materiale si prestari de servicii cu caracter functional | | 10.500 | 15.000 | 15.000 | 14.360 | 14.360 | | 10.928 |
| | | | 20 | 01 | 30 | Alte bunuri si servicii pentru intretinere si functionare | | 107.000 | 191.910 | 191.910 | 178.209 | 178.209 | | 127.923 |
| | | | 20 | 02 | | Reparatii curente | | 96.000 | 46.000 | 46.000 | 44.256 | 44.256 | | 55.963 |
| | | | 20 | 03 | | Hrana | | 624.900 | 744.900 | 744.900 | 723.524 | 723.524 | | 759.319 |
| | | | 20 | 03 | 01 | Hrana pentru oameni | | 624.900 | 744.900 | 744.900 | 723.524 | 723.524 | | 759.319 |
| | | | 20 | 04 | | Medicamente si materiale sanitare | | 13.000 | 10.000 | 10.000 | 9.647 | 9.647 | | 7.044 |
| | | | 20 | 04 | 01 | Medicamente | | 8.600 | 5.600 | 5.600 | 5.448 | 5.448 | | 4.428 |
| | | | 20 | 04 | 02 | Materiale sanitare | | 4.400 | 4.400 | 4.400 | 4.199 | 4.199 | | 2.616 |
| | | | 20 | 05 | | Bunuri de natura obiectelor de inventar | | 65.000 | 158.500 | 158.500 | 148.445 | 148.445 | | 26.706 |
| | | | 20 | 05 | 01 | Uniforme si echipament | | 45.000 | 80.000 | 80.000 | 73.655 | 73.655 | | 19.157 |
| | | | 20 | 05 | 03 | Lenjerie si accesorii de pat | | 5.000 | 10.000 | 10.000 | 9.887 | 9.887 | | 1.148 |
| | | | 20 | 05 | 30 | Alte obiecte de inventar | | 15.000 | 68.500 | 68.500 | 64.903 | 64.903 | | 6.401 |
| | | | 20 | 06 | | Deplasari, detasari, transferari | | 3.800 | 4.800 | 4.800 | 3.491 | 3.491 | | 3.491 |
| | | | 20 | 06 | 01 | Deplasari interne, detasari, transferari | | 3.800 | 4.800 | 4.800 | 3.491 | 3.491 | | 3.491 |
| | | | 20 | 11 | | Carti, publicatii si materiale documentare | | 3.000 | 5.500 | 5.500 | 5.500 | 5.500 | | 800 |
| | | | 20 | 13 | | Pregatire profesionala | | | 1.000 | 1.000 | 800 | 800 | | 1.229 |
| | | | 20 | 14 | | Protectia muncii | | 2.000 | 2.000 | 2.000 | 1.106 | 1.106 | | 77.015 |
| | | | 20 | 30 | | Alte cheltuieli | | 75.800 | 91.600 | 91.600 | 81.271 | 81.271 | | 77.015 |
| | | | 20 | 30 | 30 | Alte cheltuieli cu bunuri si servicii | | 75.800 | 91.600 | 91.600 | 81.271 | 81.271 | | 77.015 |
| | | | 57 | | | TITLUL IX ASISTENTA SOCIALA | | 239.000 | 239.470 | 239.470 | 239.469 | 239.469 | | 239.469 |
| | | | 57 | 02 | | Ajutoare sociale | | 239.000 | 239.470 | 239.470 | 239.469 | 239.469 | | 239.469 |
| | | | 57 | 02 | 01 | Ajutoare sociale in numerar | | 239.000 | 239.470 | 239.470 | 239.469 | 239.469 | | 239.469 |
| | | | 59 | | | TITLUL XI ALTE CHELTUIELI | | 113.000 | 114.000 | 114.000 | 113.096 | 113.096 | | 113.096 |
| | | | 59 | 17 | | Despagubiri civile | | | 114.000 | 114.000 | 113.096 | 113.096 | | 113.096 |


| Capi- tol | Sub- capi- tol | Pa- ra- graf | Gru- pa / Titlu | Ar- ti- col | Ali- ne- at | Denumire indicator | Credite de angajament | Credite bugetare | | Angajamente bugetare | Angajamente legale | Plati efectuate | Angajamente legale de platit | Cheltuieli efective |
|--------------|----------------------|--------------------|-----------------------|-------------------|-------------------|---|--------------------------|------------------|------------|-------------------------|-----------------------|--------------------|------------------------------------|------------------------|
| | | | | | | | | initiale | definitive | | | | | |
| A | | | | | | B | 1 | 2 | 3 | 4 | 5 | 6 | 7=5-6 | 8 |
| | | | | | | Regionala (FEDR) | 239.600 | 230.000 | 239.600 | 239.600 | 221.480 | 221.480 | | |
| | 56 | 01 | 03 | | | Cheltuieli neeligibile | 239.600 | 230.000 | 239.600 | 239.600 | 221.480 | 221.480 | | |
| | | 79 | | | | OPERATIUNI FINANCIARE | 19.650 | 19.650 | 19.650 | 19.650 | 19.650 | 19.650 | | |
| | | 81 | | | | TITLUL XVII RAMBURSARI DE CREDITE | 19.650 | 19.650 | 19.650 | 19.650 | 19.650 | 19.650 | | |
| | | 81 | 02 | | | Rambursari de credite interne | 19.650 | 19.650 | 19.650 | 19.650 | 19.650 | 19.650 | | |
| | | 81 | 02 | 05 | | Rambursari de credite aferente datoriei publice interne locale | 19.650 | 19.650 | 19.650 | 19.650 | 19.650 | 19.650 | | |

Conducatorul institutiei,

Conducatorul compartimentului
financiar-contabil

| Capi- tol | Sub- capi- tol | Pa- ra- graf | Gru- pa / Tifu | Ar- ti- col | Ali- ne- at | Denumire indicator | Credite de angajament | Credite bugetare | | Angajamente bugetare | Angajamente legale | Plati efectuate | Angajamente legale de platit | Cheltuieli efective |
|--------------|----------------------|--------------------|----------------------|-------------------|-------------------|---|--------------------------|------------------|------------|-------------------------|-----------------------|--------------------|------------------------------------|------------------------|
| | | | | | | | | initiale | definitive | | | | | |
| A | | | | | | B | 1 | 2 | 3 | 4 | 5 | 6 | 7=5-6 | 8 |
| | | | 56 | 03 | 01 | Finantarea nationala | | | | | | | | |
| | | | 79 | | | OPERATIUNI FINANCIARE | 665.490 | | 665.490 | 665.490 | 664.186 | 664.186 | | 4.696 |
| | | | 81 | | | TITLUL XVII RAMBURSARI DE CREDITE | 665.490 | | 665.490 | 665.490 | 664.186 | 664.186 | | |
| | | | 81 | 02 | | Rambursari de credite interne | 665.490 | | 665.490 | 665.490 | 664.186 | 664.186 | | |
| | | | 81 | 02 | 05 | Rambursari de credite aferente datoriei publice interne locale | 665.490 | | 665.490 | 665.490 | 664.186 | 664.186 | | |
| 7402 | 05 | 02 | | | | Colectarea, tratarea si distrugerea deseurilor | 14.321.440 | 1.281.740 | 14.321.440 | 14.321.440 | 14.320.136 | 14.320.136 | | 9.095.196 |
| | | | 01 | | | CHELTUIELI CURENTE | 13.655.950 | 1.281.740 | 13.655.950 | 13.655.950 | 13.655.950 | 13.655.950 | | 9.095.196 |
| | | | 56 | | | TITLUL VIII PROIECTE CU FINANTARE DIN FONDURI EXTERNE NERAMBURSABILE (FEN) | | | | | | | | |
| | | | | | | POSTADERARE | 13.655.950 | 1.281.740 | 13.655.950 | 13.655.950 | 13.655.950 | 13.655.950 | | 9.095.196 |
| | | | 56 | 01 | | Programe din Fondul European de Dezvoltare Regionala (FEDR) | 13.655.950 | 1.281.740 | 13.655.950 | 13.655.950 | 13.655.950 | 13.655.950 | | 9.090.500 |
| | | | 56 | 01 | 01 | Finantarea nationala | | | | | | | | 8.898.151 |
| | | | 56 | 01 | 03 | Cheltuieli neeligibile | 13.655.950 | 1.281.740 | 13.655.950 | 13.655.950 | 13.655.950 | 13.655.950 | | 192.349 |
| | | | 56 | 03 | | Programe din Fondul de Coeziune (FC) | | | | | | | | 4.696 |
| | | | 56 | 03 | 01 | Finantarea nationala | | | | | | | | 4.696 |
| | | | 79 | | | OPERATIUNI FINANCIARE | 665.490 | | 665.490 | 665.490 | 664.186 | 664.186 | | |
| | | | 81 | | | TITLUL XVII RAMBURSARI DE CREDITE | 665.490 | | 665.490 | 665.490 | 664.186 | 664.186 | | |
| | | | 81 | 02 | | Rambursari de credite interne | 665.490 | | 665.490 | 665.490 | 664.186 | 664.186 | | |
| | | | 81 | 02 | 05 | Rambursari de credite aferente datoriei publice interne locale | 665.490 | | 665.490 | 665.490 | 664.186 | 664.186 | | |

| Capi- tol | Sub- capi- tol | Pa- ra- graf | Gru- pa / Titlu | Ar- ti- cul | Ali- ne- at | Denumire indicator | Credite de angajament | Credite bugetare | | Angajamente bugetare | Angajamente legale | Plati efectuate | Angajamente legale de platit | Cheltuieli efective |
|--------------|----------------------|--------------------|-----------------------|-------------------|-------------------|---|--------------------------|------------------|------------|-------------------------|-----------------------|--------------------|------------------------------------|------------------------|
| | | | | | | | | initiale | definitive | | | | | |
| A | | | | | | B | 1 | 2 | 3 | 4 | 5 | 6 | 7=5-6 | 8 |
| 7407 | | | | | | PROTECTIA MEDIULUI | 5.312.260 | 5.123.370 | 5.312.260 | 5.312.260 | 5.161.685 | 5.161.685 | | |
| | 03 | | | | | Reducerea si controlul poluarii | 861.000 | 861.000 | 861.000 | 861.000 | 710.425 | 710.425 | | |
| | | | 01 | | | CHELTUIELI CURENTE | 861.000 | 861.000 | 861.000 | 861.000 | 710.425 | 710.425 | | |
| | | | 56 | | | TITLUL VIII PROIECTE CU FINANTARE DIN FONDURI EXTERNE NERAMBURSABILE (FEN) | | | | | | | | |
| | | | | | | POSTADERARE | 861.000 | 861.000 | 861.000 | 861.000 | 710.425 | 710.425 | | |
| | | | 56 | 03 | | Programe din Fondul de Coeziune (FC) | 861.000 | 861.000 | 861.000 | 861.000 | 710.425 | 710.425 | | |
| | | | 56 | 03 | 03 | Cheltuieli neeligibile | 861.000 | 861.000 | 861.000 | 861.000 | 710.425 | 710.425 | | |
| 7407 | 05 | | | | | Salubritate si gestiunea deseurilor | 4.451.260 | 6.262.370 | 4.451.260 | 4.451.260 | 4.451.260 | 4.451.260 | | |
| | | | 01 | | | CHELTUIELI CURENTE | 4.451.260 | 6.262.370 | 4.451.260 | 4.451.260 | 4.451.260 | 4.451.260 | | |
| | | | 56 | | | TITLUL VIII PROIECTE CU FINANTARE DIN FONDURI EXTERNE NERAMBURSABILE (FEN) | | | | | | | | |
| | | | | | | POSTADERARE | 4.451.260 | 6.262.370 | 4.451.260 | 4.451.260 | 4.451.260 | 4.451.260 | | |
| | | | 56 | 01 | | Programe din Fondul European de Dezvoltare Regionala (FEDR) | 4.451.260 | 6.262.370 | 4.451.260 | 4.451.260 | 4.451.260 | 4.451.260 | | |
| | | | 56 | 01 | 03 | Cheltuieli neeligibile | 4.451.260 | 6.262.370 | 4.451.260 | 4.451.260 | 4.451.260 | 4.451.260 | | |
| 7407 | 05 | 02 | | | | Colectarea, tratarea si distrugerea deseurilor | 4.451.260 | 6.262.370 | 4.451.260 | 4.451.260 | 4.451.260 | 4.451.260 | | |
| | | | 01 | | | CHELTUIELI CURENTE | 4.451.260 | 6.262.370 | 4.451.260 | 4.451.260 | 4.451.260 | 4.451.260 | | |
| | | | 56 | | | TITLUL VIII PROIECTE CU FINANTARE DIN FONDURI EXTERNE NERAMBURSABILE (FEN) | | | | | | | | |
| | | | | | | POSTADERARE | 4.451.260 | 6.262.370 | 4.451.260 | 4.451.260 | 4.451.260 | 4.451.260 | | |
| | | | 56 | 01 | | Programe din Fondul European de Dezvoltare Regionala (FEDR) | 4.451.260 | 6.262.370 | 4.451.260 | 4.451.260 | 4.451.260 | 4.451.260 | | |
| | | | 56 | 01 | 03 | Cheltuieli neeligibile | 4.451.260 | 6.262.370 | 4.451.260 | 4.451.260 | 4.451.260 | 4.451.260 | | |



Conducatorul compartimentului
financiar-contabil