


VL 89182 / 30.04.2014

ROMÂNIA



JUDEȚUL VÂLCEA CONSILIUL JUDEȚEAN VÂLCEA

Str. General Praporgescu nr. 1 / 240595 - Râmnicu Vâlcea
Cod fiscal: 2540929, Telefon: 0250/73.29.01, 0746/11.63.11, 0746/11.63.12, Fax: 0250/73.56.17
E-mail: consiliu@cjvalcea.ro; www.cjvalcea.ro



Nr. 5.668/30.04.2014
B2

ADMINISTRAȚIA JUDEȚEANĂ A FINANȚELOR PUBLICE VÂLCEA

În conformitate cu prevederile Ordinului ministrului finanțelor publice nr. 556/08.04.2014 pentru aprobarea Normelor metodologice privind întocmirea și depunerea situațiilor financiare ale instituțiilor publice, precum și a unor rapoarte financiare lunare în anul 2014, vă transmitem alăturat situațiile financiare privind execuția bugetului județean la data de 31.03.2014.



PREȘEDINTE,
Dr. Ing. Ion Cilea

DIRECTOR GENERAL ADJ.,
Vasilica Mazilu
Vasilica Mazilu

ȘCM/ȘCM

BILANT
31.03.2014


pag.: 1 - lei -

COD	DENUMIRE INDICATORI	SOLD LA INCEPUTUL PERIOADEI	SOLD LA SFARSITUL PERIOADEI
01003	1.Active fixe necorporale (ct.2030000+2050000+2060000+2080100+2080200+2330000-2800300-2800500-2800800-2900400-2900500-2900800-2930100*)	5.219.528	5.418.843
01004	2.Instalatii tehnice, mijloace de transport, animale, plantatii, mobilier, aparatura birotica si alte active corporale (ct.2130100+2130200+2130300+2130400+2140000+2310000-2810300-2810400-2910300-2910400-2930200*)	64.360.612	63.902.397
01005	3.Terenuri si cladiri (ct.2110100+2110200+2120000+2310000-2810100-2810200-2910100-2910200-2930200)	1.940.642.679	1.951.463.425
01007	5.Active financiare necurente (investitii pe termen lung) peste un an (ct.2600100+2600200+2600300+2650000+2670201+2670202+2670203+2670204+2670205+2670208-2960101-2960102-2960103-2960200), din care:	56.089.354	56.058.652
01008	Titluri de participare (ct.2600100+2600200+2600300-2960101-2960102-2960103)	56.087.554	56.056.852
01009	6.Creante necurente - sume ce urmeaza a fi incasate dupa o perioada mai mare de un an (ct.4110201+4110208+4130200+4280202+4610201+4610209-4910200-4960200) din care:	10.479.959	9.778.871
01010	Creante comerciale necurente - sume ce urmeaza a fi incasate dupa o perioada mai mare de un an (ct.4110201+4110208+4130200+4610201-4910200-4960200)	10.440.545	9.748.654
01015	7.TOTAL ACTIVE NECURENTE (rd.03+04+05+06+07+09)	2.076.792.132	2.086.622.188
01019	1.Stocuri (ct.3010000+3020100+3020200+3020300+3020400+3020500+3020600+3020700+3020800+3020900+3030100+3030200+3040100+3040200+3050100+3050200+3070000+3090000+3310000+3320000+3410000+3450000+3460000+3470000+3490000+3510100+3510200+3540100+3540500+3540600+3560000+3570000+3580000+3590000+3610000+3710000+3810000+/-3480000+/-3780000-3910000-3920100+3920200-3930000-3940100-3940500-3940600-3950100-3950200-3950300-3950400-3950600-3950700-3950800-3960000-3970000-3980000)	20.409.602	20.620.239
01021	Creante din operatiuni comerciale, avansuri si alte decontari (ct.2320000+2340000+4090101+4090102+4110101+4110108+4130100+4180000+4250000+4280102+4610101+4610109+4730109**+4810101+4810102+4810103+4810200+4810300+4810900+4820000+4830000+4890000-4910100-4960100+5120800) din care:	30.604.108	29.043.489
01022	Creante comerciale si avansuri (ct.2320000+2340000+4090101+4090102+4110101+4110108+4130100+4180000+4610101-4910100-4960100),din care:	30.600.706	28.923.536
01023	Creante bugetare (ct.4310100**+4310200**+4310300**+4310400**+4310500**+4310700**+4370100**+4370200**+4370300**+4420400+4420800**+4440000**+4460000**+4480200+4610102+4630000+4640000+4650100+4650200+4660401+4660402+4660500+4660900+4810101**+4810102**+4810103**+4810900**+4820000** -4970000), din care:	118.468	1.144.903
01024	Creantele bugetului general consolidat (ct.4630000+4640000+4650100+4650200+4660401+4660402+4660500+4660900-4970000)	29.764	925.864
01025	Creante din operatiuni cu fonduri externe nerambursabile si fonduri de la buget (ct.4500100+4500300+4500501+4500502+4500503+4500504+		

COD	DENUMIRE INDICATORI	SOLD LA INCEPUTUL PERIOADEI	SOLD LA SFARSITUL PERIOADEI
01027	4500505+4500700+4510100+4510300+4510500+4530100+4540100+4540301+4540302+4540501+4540502+4540503+4540504+4550100+4550301+4550302+4550303+4560100+4560303+4560309+4570100+4570201+4570202+4570203+4570205+4570206+4570209+4570301+4570302+4570309+4580100+4580301+4580302+4610103+4730103**+4740000+4760000), din care:	809.219 ✓	288.160
01030	Imprumuturi pe termen scurt acordate (ct.2670101+2670102+2670103+2670104+2670105+2670108+2670601+2670602+2670603+2670604+2670605+2670609+4680101+4680102+4680103+4680104+4680105+4680106+4680107+4680108+4680109+4690103+4690105+4690106+4690108+4690109)		2.059.939 ✓
01033	Total creante curente (rd.21+23+25+27)	31.531.795 ✓	32.536.491
01033	Conturi la trezorerie, casa in lei. (ct.5100000+5120101+5120501+5130101+5140101+5150101+5150301+5160101+5170101+5200100+5210100+5210300+5230000+5250101+5250102+5250301+5250302+5250400+5260000+5270000+5280000+5290101+5290201+5290301+5290400+5290901+5310101+5500101+5510000+5520000+5550101+5570101+5580101+5580201+5590101+5600101+5600300+5600401+5610100+5610300+5620100+5620300+5710100+5710300+5710400+5740101+5740102+5740301+5740302+5740400+5750100+5750300+5750400-7700000)	8.991.592 ✓	8.313.125
010331	Dobanda de incasat,alte valori,avansuri de trezorerie (ct.5180701+5320100+5320200+5320300+5320400+5320500+5320600+5320800+5420100)	405.529 ✓	426.723
01035	Conturi la institutii de credit, BNR, casa in valuta (ct.5110101+5110102+5120102+5120402+5120502+5130102+5130202+5140102+5140202+5150102+5150202+5150302+5160102+5160202+5170102+5170202+5290102+5290202+5290302+5290902+5310402+5410102+5410202+5500102+5550102+5550202+5570202+5580102+5580302+5590102+5590202+5600102+5600402)	1.045.130 ✓	1.034.216
01040	Total disponibilitati si alte valori (rd.33+33.1+35+35.1)	10.442.251 ✓	9.774.064
01042	6.Cheptuieii in avans (ct.4710000)	34.238 ✓	25.707
01045	7.TOTAL ACTIVE CURENTE (rd.19+30+31+40+41+41.1+42)	62.417.886 ✓	62.956.501
01046	8.TOTAL ACTIVE (rd.15+45)	2.139.210.018 ✓	2.149.578.689
01052	1.Sume necurente - sume ce urmeaza a fi platite dupa o perioada mai mare de un an (ct.2690200+4010200+4030200+4040200+4050200+4280201+4620201+4620209+5090000), din care:	27.015 ✓	48.756
01053	Datorii comerciale (ct.4010200+4030200+4040200+4050200+4620201)	25.582 ✓	2.549
01054	2.Imprumuturi pe termen lung (ct.1610200+1620200+1630200+1640200+1650200+1660201+1660202+1660203+1660204+1670201+1670202+1670203+1670208+1670209-1690200)	30.228.175 ✓	28.690.402
01055	3.Provizioane (ct.1510201+1510202+1510203+1510204+1510208)	5.222.155 ✓	3.577.256
01058	TOTAL DATORII NECURENTE (rd.52+54+55)	35.477.345 ✓	32.316.414
01060	1.Datorii comerciale, avansuri si alte decontari (ct.2690100+4010100+4030100+4040100+4050100+4080000+4190000+4620101+4620109+4730109+4810101+4810102+4810103+4810200+4810300+4810900+4820000+4830000+4890000+5090000+5120800), din care:	32.554.322 ✓	31.216.798
01061	Datorii comerciale si avansuri (ct.4010100+4030100+4040100+4050100+4080000+4190000+4620101+4620109), din care:	32.252.227 ✓	30.854.869

COD	DENUMIRE INDICATORI	SOLD LA INCEPUTUL PERIOADEI	SOLD LA SFARSITUL PERIOADEI
01062	2.Datorii catre bugete (ct.4310100+4310200+4310300+4310400+4310500+ 4310700+4370100+4370200+4370300+4400000+4410000+4420300+4420 800+ 4440000+4460000+4480100+4550501+4550502+4550503+4670100+4670 200+ 4670300+4670400+4670500+4670900+4730109+4810900+4820000),din care:	4.338.749 ✓	4.427.321
010631	Contributii sociale (ct.4310100+4310200+4310300+4310400+4310500+ 4310700+4370100+4370200+4370300)	3.161.121 ✓	3.130.607
01065	3.Datorii din operatiuni cu Fonduri externe nerambursabile si fonduri de la buget,alte datorii catre alte organisme internationale (ct.4500200+ 4500400+4500600+4510200+4510401+4540402+4540409+4510601+ 4510602+4510603+4510605+4510606+4510609+4520100+4520200+ 4530200+4540200+4540401+4540402+4540601+4540602+4540603+ 4550200+4550401+4550402+4550403+4550404+4560400+4580401+ 4580402+4580501+4580502+4590000+4620103+4730103)	3.138.202 ✓	9.208.134
01070	4.Imprumuturi pe termen scurt-sume ce urmeaza a fi platite intr-o perioada de pana la un an (ct.5180601+5180603+5180604+5180605+5180606+ 5180608+5180609+5180800+5190101+5190102+5190103+5190104+ 5190105+5190106+5190107+5190108+5190109+5190110+5190180+ 5190190)		2.059.939 ✓
01071	5.Imprumuturi pe termen lung - sume ce urmeaza a fi platite in cursul exercitiului curent (ct.1610100+1620100+1630100+1640100+1650100+ 1660101+1660102+1660103+1660104+1670101+1670102+1670103+ 1670108+1670109+1680100+1680200+1680300+1680400+1680500+ 1680701+1680702+1680703+1680708+1680709-1690100)	803.251 ✓	1.431.168
01072	6.Salariile angajatilor (ct.4210000+4230000+4260000+4270100+4270300+ 4280101)	5.927.254 ✓	5.958.666
01073	7.Alte drepturi cuvenite altor categorii de persoane (pensii, indemnizatii de somaj, burse) (ct.4220100+4220200+4240000+4260000+4270200+ 4270300+4290000+4380000), din care:	5.423.628 ✓	5.507.436
01074	8.Venituri in avans (ct.4720000)	186.886 ✓	204.029
01075	9.Provizioane (ct.1510101+1510102+1510103+1510104+1510108)		1.306.431
01078	10.TOTAL DATORII CURENTE (rd.60+62+65+70+71+72+73+74+75)	52.372.292 ✓	61.319.922
01079	11.TOTAL DATORII (rd.58+78)	87.849.637 ✓	93.636.336
01080	12.ACTIVE NETE = TOTAL ACTIVE - TOTAL DATORII = CAPITALURI PROPRII (rd.80=rd.46-79=rd.90)	2.051.360.381 ✓	2.055.942.353
01084	1.Rezerve, fonduri (ct.1000000+1010000+1020000+1030000+1040000+ 1050100+1050200+1050300+1050400+1050500+1060000+1320000+ 1330000+1390100)	1.906.315.006 ✓	1.906.168.811
01085	2.Rezultatul reportat (ct.1170000-sold creditor)	96.398.036 ✓	145.539.830
01087	4.Rezultatul patrimonial al exercitiului (ct.1210000-sold creditor)	48.647.339 ✓	4.233.712
01090	6.TOTAL CAPITALURI PROPRII (rd.84+85-86+87-88)	2.051.360.381 ✓	2.055.942.353

Conducatorul institutiei

Conducatorul compartimentului
financiar- contabil


CONTUL DE REZULTAT PATRIMONIAL

31.03.2014

pag.: 1 - lei -

COD	DENUMIRE INDICATORI	An precedent	An curent
02002	1.Venituri din impozite, taxe, contributi de asigurari si alte venituri ale bugetelor (ct.7300100+7300200+7310100+7310200+7320100+7330000+7340000+7350100+7350200+7350300+7350400+7350500+7350600+7360100+7390000+7450100+7450200+7450300+7450400+7450500+7450900+7460100+7460200+7460300+7460900)	28.529.295	28.564.632
02003	2.Venituri din activitati economice (ct.7210000+7220000+7510100+7510200+/-7090000)	28.508.283	26.404.764
02004	3.Finantari, subventii, transferuri, alocatii bugetare cu destinatie speciala (ct.7510500+7710000+7720100+7720200+7730000+7740100+7740200+7750000+7760000+7780000+7790000)	21.944.424	25.043.195
02005	4.Alte venituri operationale (ct.7140000+7180000+7500000++7510300+7510400+7810200+7810300+7810401+7810402+7770000)	30.012	1.558.131
02006	TOTAL VENITURI OPERATIONALE (rd.02+03+04+05)	79.012.014	81.570.722
02008	1.Salarii si contributiile sociale aferente angajatilor (ct.6410000+6420000+6450100+6450200+6450300+6450400+6450500+6450600+6450800+6460000+6470000)	30.625.197	30.929.847
02009	2.Subventii si transferuri (ct.6700000+6710000+6720000+6730000+6740000+6750000+6760000+6770000+6780000+6790000)	19.168.864	22.492.078
02010	3.Stocuri, consumabile, lucrari si servicii executate de terti (ct.6010000+6020100+6020200+6020300+6020400+6020500+6020600+6020700+6020800+6020900+6030000+6060000+6070000+6080000+6090000+6100000+6110000+6120000+6130000+6140000+6220000+6230000+6240100+6240200+6260000+6270000+6280000+6290100+6290200)	32.353.746	22.652.670
02011	4.Cheltuieli de capital, amortizari si provizioane (ct.6810100+6810200+6810300+6810401+6810402+6820101+6820109+6820200+6890100+6890200)	1.018.625	875.190
02012	5. Alte cheltuieli operationale (ct.6350000+6540000+6580000)	32.596	39.097
02013	TOTAL CHELTUIELI OPERATIONALE (rd.08+09+10+11+12)	83.199.028	76.988.882
02015	- EXCEDENT (rd.06-rd.13)		4.581.840
02016	- DEFICIT (rd.13-rd.06)	4.187.014	
02017	IV.VENITURI FINANCIARE (ct.7630000+7640000+7650000+7660000+7670000+7680000+7690000+7860300+7860400)	48	827
02018	V. CHELTUIELI FINANCIARE (ct.6630000+6640000+6650000+6660000+6670000+6680000+6690000+6860300+6860400+6860800)	477.110	296.378
02021	- DEFICIT (rd.18-rd.17)	477.062	295.551
02023	- EXCEDENT (rd.15+20-16-21)		4.286.289
02024	- DEFICIT (rd.16+21-15-20)	4.664.076	
02025	VIII. VENITURI EXTRAORDINARE (ct.7910000)	869	576
02026	IX. CHELTUIELI EXTRAORDINARE (ct.6900000+6910000)	48.552	
02028	- EXCEDENT (rd.25-rd.26)		576
02029	- DEFICIT (rd.26-rd.25)	47.683	
02031	- EXCEDENT (rd.23+28-24-29)		4.286.865
02032	- DEFICIT (rd.24+29-23-28)	4.711.759	

Conducatorul institutiei



Conducatorul compartimentului
financiar- contabil


Two handwritten signatures in black ink are present. The signature on the left is written in a cursive style and appears to be "Alina". The signature on the right is also cursive and appears to be "G. Gh.".

SITUATIA FINANTELOR DE TREZORERIE
31.03.2014

pag.: 1 - lei -

COD	DENUMIRE INDICATORI	Total	Casa in lei ct.5310101	Disponibil al/ Finantarea de la bugetul de stat ct.5200100/ ct.7700000	Disponibil al/ Finantarea de la bugetul local ct.5210100/ ct.7700000	Disponibil al/ Finantarea de la bugetul social de stat ct.52501/ ct.7700000	Disponibil din veniturile curente ale/ Finantarea din bugetul fd. national unic de asig. sociale de sanatate ct.5710100/ ct.7700000	Disponibil din veniturile/ Finantarea din bugetul Fondului pentru mediu ct.5750100/ ct.7700000	Disponibil al/ Finantarea de la bugetul trezoreriei statului ct.5240100/ ct.7700000	Conturi de disponibilitati (5xxxxx) (include si rezultatele din anii precedenti ale bugetelor respective)
03002	1. Incasari	99.713.471	1.878.110		53.705.634					42.129.727
03003	2. Plati	88.017.685	1.878.110	53.153	43.558.110					42.381.465
03004	3. Numerar net din activitatea operationala (rd.02-rd.03)			-53.153	12.147.524					-451.738
03006	1. Incasari	11.695.786			576					
03007	2. Plati	10.302.542			10.302.542					
03008	3. Numerar net din activitatea de investitii (rd.06-07)	-10.301.966			-10.301.966					
03010	1. Incasari	2.059.939			2.059.939					
03011	2. Plati	2.019.134			2.019.134					
03012	3. Numerar net din activitatea de finantare (rd.10-rd.11)	40.805			40.805					
03013	IV.CRESTEREA (DESCRESTEREA) NETA DE NUMERAR SI ECHIVALENT DE NUMERAR (rd.04+rd.08+rd.12)	1.434.625		-53.153	1.886.363					-451.738
03014	V. NUMERAR SI ECHIVALENT DE NUMERAR LA INCEPUTUL ANULUI	8.991.592			5.138.115					3.853.477
030142	-sume utilizate din excedentul anului precedent	2.059.939			2.059.939					
03015	VI.NUMERAR SI ECHIVALENT DE NUMERAR LA SFARSITUL PERIOADEI (rd.13+rd.14+ rd.14.1-rd.14.2)	8.366.278		-53.153	4.984.339					3.381.739


Conducatorul institutiei



Conducatorul compartimentului financiar- contabil

[Handwritten signature]

Viza trezoreriei




SITUATIA FLUXURILOR DE TREZORERIE

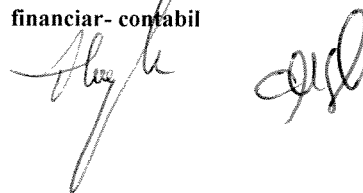
31.03.2014

pag.: 1 - lei -

COD	DENUMIRE INDICATORI	Total	Casa in valuta	Alte disponibilitati
04002	1. Incasari	2.700.100		2.700.100
04003	2. Plati	2.710.498		2.710.498
04004	3. Numerar net din activitatea operationala (rd.02-rd.03)	-10.398		-10.398
04013	IV CRESTEREA (DESCRESTEREA) NETA DE NUMERAR SI ECHIVALENT DE NUMERAR (rd.04+rd.08+rd.12)	-10.398		-10.398
04014	V NUMERAR SI ECHIVALENT DE NUMERAR LA INCEPUTUL PERIOADEI	1.045.130		1.045.130
04015	1. Diferente de curs favorabile	414		414
04016	2. Diferente de curs nefavorabile	930		930
04017	VI NUMERAR SI ECHIVALENT DE NUMERAR LA FINELE PERIOADEI(rd.13+14+15-16)	1.034.216		1.034.216



Conducatorul compartimentului
financiar- contabil




DISPONIBIL DIN MIJLOACE CU DESTINATIE SPECIALA

31.03.2014

- lei -

DENUMRE INDICATORI	COD	DISPONIBIL LA INCEPUTUL ANULUI	INCASARI	PLATI	DISPONIBIL LA SFARSITUL PERIOADEI
TOTAL (rd.02 la 15)	05001	1.372.696	✓ 7.034.742	7.588.112	819.326
- Garantii materiale retinute gestionarilor conform Legii nr.22/1969 (ct.5500101,ct.5500102/analitice distincte)	05003				
		335.145	✓ 7.813	122	342.836
- Sume primite din fondurile de contrapartida constituite potrivit legii (ct.5500101,ct.5500102/analitice distincte)	05004				
		1.037.551	✓ 7.026.929	7.587.990	476.490

Conducatorul institutiei,



Conducatorul compartimentului
financiar-contabil

[Handwritten signatures]


Situatia activelor si datoriilor institutiilor publice
din administratia locala
31.03.2014

pag.: 1 - lei -

COD	DENUMIRE INDICATORI	Sold la inceputul anului	Sold la sfarsitul perioadei
18005	Disponibilitati in lei ale institutiilor publice locale si ale institutiilor publice de subordonare locala, la trezorerii (ct.5100000+5120101+5120501+5150101+5160101+5170101+5210100+5280000+5290201+5290301+5290400+5290901+5500101+5510000+ 5520000+5550101+5570101+5580101+5580201+5600101+5600300+5610100+5610300+5620100+5620300-7700000), din care:	3.833.477 ✓	5.214.949
18008	Total (in baze cash) (rd.04+05)	3.833.477 ✓	5.214.949
18010	Total (in baze accrual)(rd.08+09)	3.833.477 ✓	5.214.949
18011	Excedentele cumulate ale bugetelor locale (ct.5210300)	5.158.115 ✓	3.098.176
18013	Total (in baze cash)(rd.11)	5.158.115 ✓	3.098.176
18015	Total (in baze accrual) (rd.13+14)	5.158.115 ✓	3.098.176 ✓
18023	Alte valori (ct.5320100+5320200+5320300+5320400+5320500+5320600+5320800)	405.529 ✓	426.723
18032	Disponibilitati ale institutiilor publice locale si ale institutiilor de subordonare locala la institutiile de credit rezidente (ct.5110101+5110102+5120102+5120402+5120502+5150102+ 5150202+5160102+5160202+5170102+5170202+5290202+5290302+5290902+5500102+5550102+5550202+5570202+5580102+5580302+5600102), din care:	1.045.130 ✓	1.034.216
18036	Total (in baze cash) (rd.32+35)	1.045.130 ✓	1.034.216
18038	Total (in baze accrual) (rd.36+37)	1.045.130 ✓	1.034.216
18051	Disponibilitati ale institutiilor publice aflate la alti rezidenti (terti) (ct.4610109+4610209+2670108+2670208)	1.800 ✓	1.800
18052	Total (in baze cash) (rd.51)	1.800 ✓	1.800
18131	Actiuni necotate detinute de autoritatile locale la operatorii economici (ct.2600200-2960102)(S11)	56.083.954 ✓	56.053.252
18134	Total (la valoarea contabila neta (la valoarea de intrare mai putin ajustarile cumulate pentru pierderea de valoare) (rd.131+132+133)	56.083.954 ✓	56.053.252
18135	Participatiile autoritatilor locale la alte societati care nu sunt organizate pe actiuni (regii autonome,srl,comandita, etc.) (ct.2600300-2960103)	3.600 ✓	3.600
18142	Total (la valoarea de intrare mai putin ajustarile cumulate pentru pierderea de valoare) (rd.141)	3.600 ✓	3.600
18157	Creante comerciale necurente legale de livrari de bunuri si servicii de catre autoritatile locale sau de institutii subordonate acestora (ct.4110201+4110208+4130200+4610201-4910200-4960200) Total (rd.158+159+160+164) din care:	10.440.545 ✓	9.748.654
18159	- de la operatori economici (S11),	10.440.545 ✓	9.748.654
18165	Creante comerciale curente legate de livrari de bunuri si servicii de catre autoritatile locale sau de institutii subordonate acestora(ct.2320000+2340000+4090101+4090102+4110101+4110108+4130100+4180000+4610101-4910100-4960100) Total(rd.166+167+168+172)din care de la:	30.600.706 ✓	28.923.536
18167	-de la operatori economici (S11)	30.600.706 ✓	28.923.536
18176	1.Creante ale bugetului local (ct.4640000-4970000). Total (rd.177+178+179+183), din care:	29.764 ✓	925.864
18178	- de la operatori economici (S11)	29.764 ✓	925.864
18185	Total creante (rd.176+184)	29.764 ✓	925.864
18191	Sume de primit de la Autoritatea de Certificare / Autoritatile de Management / Agentiile de Plati - FONDURI EXTERNE NERAMBURSABILE POSTADERARE (ct.4580301)	562.668 ✓	

COD	DENUMIRE INDICATORI	Sold la inceputul anului	Sold la sfarsitul perioadei
18192	Sume de primit de la Autoritatea de Certificare / Autoritatile de Management / Agentiile de Plati - FONDURI DE LA BUGET (ct.4580302)	246.551	288.160
18203	1.Sume datorate tertilor reprezentand garantii si cautiuni aflate in conturile institutiilor publice (ct.4280101+4280201+4620101+4620109).Total (rd.204+205+206), din care:	335.145	342.836
18204	- salariatilor (S143)	335.145	342.836
18262	Credite pe termen scurt contractate de autoritatile locale si institutii din subordinea acestora (ct.1620100+1630100+1670101+1670103+ 1670109+5190101+5190102+5190106+5190180+ 5190190). Total (rd.263+264+265+265.1), din care acordate de:	803.251	1.431.168
18263	- Institutii de credit rezidente (S122)	803.251	1.431.168
182671	Sume primite din excedentul anului precedent pentru acoperirea golurilor temporare de casa si pentru finantarea cheltuielilor sectiunii de dezvoltare (ct.5190107)		2.059.939
18276	Total(in baze cash)(rd.262+266+267+267.1)	803.251	3.491.107
18275	Total (in baze accrual) (cash+dobanzi) (rd.268+274)	803.251	3.491.107
18286	Credite pe termen lung primite (contractate, garantate, asimilate,etc) de institutiile publice locale (ct.1620200+1630200+1670201+1670202+1670203+1670209).Total (rd.287+288+289+289.1) din care acordate de:	30.228.175	28.690.402
18287	- Institutii de credit rezidente (S122)	30.228.175	28.690.402
18290	Total (in baze cash)(rd.286)	30.228.175	28.690.402
18312	Datorii comerciale necurente legale de livrari de bunuri si servicii (ct.4010200+4030200+4040200+4050200+4620201). Total (rd.313+314+318+319), din care catre:	25.582	2.549
18313	- Operatori economici (S11)	25.582	2.549
18320	Datorii comerciale curente legate de livrari de bunuri si servicii (ct.4010100+4030100+ 4040100+4050100+4080000+4190000+4620101). Total (rd.321+322+326+327) din care catre:	32.252.227	30.854.869
18321	-Operatori economici (S11)	32.252.227	30.854.869
18331	Datoriile institutiilor publice din administratia locala catre bugete (ct.4420300+4310100+4310200+4310300+4310400+4310500+4310700+4370100+4370200+4370300+4420800+4440000+4460000+4480100)	4.338.749	4.427.321
18332	Salariile angajatilor (ct.4210000+4230000+4260000+4270100+4270300+4280101)	5.927.254	5.958.666
18333	Alte drepturi cuvenite altor categorii de persoane (ct.4260000+4270200+4270300+4290000+4380000)	5.423.628	5.507.436
18335	Total (rd.331+332+333+334)	15.689.631	15.893.423
183421	Provizioane necurente (ct.1510201+1510202+1510203+1510204+1510208), din care:	5.222.155	3.577.256
183423	Provizioane necurente,constituite conform OUG71/2009 si OG17/2012 reprezentand drepturi salariale castigate in instanta (ct.1510203)	5.222.155	3.577.256
18343	Provizioane curente (ct.1510101+1510102+1510103+1510104+1510108), din care:		1.306.431
183432	Provizioane curente,constituite conform OUG71/2009 si OG17/2012 reprezentand drepturi salariale castigate in instanta (ct.1510103)		1.306.431

Conducatorul institutiei

Conducatorul compartimentului
financiar- contabil


Situatia unor indicatori referitori la protectia copilului
si a persoanelor cu handicap

31.03.2014

pag.: 1 - lei -

COD	DENUMIRE	NUMAR
08001	Copii aflati in familii substitutive	1.084
08003	Centre de plasament	365
08004	Centre de primire a copilului in regim de urgenta	6
08005	Centre maternale	13
08006	Persoane cu handicap institutionalizate in unitati de protectie speciala a persoanelor cu handicap	601

Conducatorul institutiei




Conducatorul compartimentului
financiar- contabil

S I T U A T I A
 platilor efectuate la titlul 56 "Proiecte cu finantare din fonduri externe nerambursabile (FEN) postaderare"
 31.03.2014

Pag: 1 - lei -

Denumirea sursei de finantare	01	02	03	04	05	06	07	08	09	Pag:		
										Bugetul institutiilor publice si activitatilor finantate integral din venituri proprii (s10)	Bugetul institutiilor publice si activitatilor finantate integral sau partial din venituri proprii (s20)	1.0
A												
Titlul VIII Total cheltuieli		9.208.039							820.856			
Titlul II Bunuri si servicii		4.550										
Titlul XII Active nefinanciare		9.203.489							820.856			



Conducatorul institutiei


Conducatorul compartimentului financiar- contabil

Situatia platilor efectuate si a sumelor declarate pentru cota-parte aferenta cheltuielilor finantate din FEN postaderare

31.03.2014

Pag.: 1 - lei -

Cod indicator	Denumirea programului cu finantare UE	Plati efectuate de la titlul 56	din care:		Sume in curs de solictare la rambursare aferente cheltuielilor efectuate in anul curent	Sume solicitate la rambursare aferenta cheltuielilor efectuate in anul curent	Sume solictate la rambursare aferente cheltuielilor efectuate in curs de autorizare	Sume rambursate aferente cheltuielilor efectuate in anul curent	Sume neautorizate de management aferente cheltuielilor efectuate in anul curent	Prefinantare dedusa din sumele rambursate aferente cheltuielilor efectuate in anul curent	Sume rezultate din nereguli aferente cheltuielilor efectuate in anul curent si ani precedenti	din care:	
			Plati efectuate pentru cota-parte FEN (alineat(2))	02								03	04
10001	A Programe din Fondul European de Dezvoltare Regionala (FEDR) (5601)	3.863.476	3.035.077	1.849.310	1.185.767	1.185.767							
10003	Programe din Fondul de Coeziune (FC) (5603)	5.340.012	2.243.703	-191.472	2.435.175	2.435.175							
10016	Alte facilitati si instrumente postaderare (56)	4.551											
10040	Total (cod01 la 24)	9.208.039	5.278.780	1.657.838	3.620.942	3.620.942							



Conducatorul compartimentului financiar-contabil


Situatia platilor efectuate si a sumelor declarate pentru cota-parte aferenta cheltuielilor finantate din FEN postaderare

31.03.2014

Pag.: 1 - lei -

Cod indicator	Denumirea programului cu finantare UE	Plati efectuate de la titlul 56	din care:		Sume in curs de solictare la rambursare aferente cheltuielilor efectuate in anul curent	Sume solictate la rambursare aferente cheltuielilor efectuate in anul curent aflate in curs de autorizare	Sume rambursate aferente cheltuielilor efectuate in anul curent	Sume neautorizate de autoritatile de management aferente cheltuielilor efectuate in anul curent	Prefinantare dedusa din sumele solictate la rambursare aferente cheltuielilor efectuate in anul curent	Sume rezultate din nereguli aferente cheltuielilor efectuate in anul curent si ani precedenti	din care:	
			Plati efectuate pentru cota-parte FEN (alineat02)	02							03	04
14001	A Programe din Fondul European de Dezvoltare Regionala (FEDR) (5601)	820.856										
14040	Total (cod01 la 24)	820.856										

Conducatorul institutiei



Conducatorul compartimentului financiar-contabil


Situatia platilor efectuate din buget care nu reprezinta cheltuieli efective
31.03.2014

Anexa 29

pag.: 1 - lei -

COD	DENUMIREA SI SIMBOLUL CONTURILOR	SOLD LA INCEPUTUL ANULUI	SOLD LA SFARSITUL PERIOADEI
31007	3 Disponibilitati la alti rezidenti,garantii depuse la furnizori (ct.2670108+2670208+4610101+4610102+4610103+ 4610109+4610201+4610209)-Total(rd.08+09)din care:	1.800	1.800
31008	-din finantare bugetara(ct.7700000)	300	300
31009	-din alte surse de finantare	1.500	1.500
31016	6 Alte disponibilitati provenite din finantare bugetara (ct.7700000)aflate in conturi de disponibil in lei la trezorerie(ct.5580101+5590101+...etc)si in conturi de disponibil in lei si in valuta la institutii de credit din tara,mai putin dobanda incasata in cont(ct.5120102+ 5120402+5580302+5590102+5590202+...etc)	984.249	425.642
31017	7 Total(rd.01+04+07+10+13+16)	986.049	427.442

Conducatorul institutiei



Conducatorul compartimentului
financiar- contabil

[Handwritten signature]


[Handwritten signature]

TOTAL JUDET

pag. 1 - lei -

DENUMIRE INDICATORI	COD	Sold la inceputul anului	Sold la finele perioadei	
			TOTAL	Din care: aferent sumelor angajate cu prevederi bugetare
PLATI RESTANTE-TOTAL (rd.150+300) din care:	40001	3.848.696	1.849.583	1.792.583
-sub 30 de zile(rd.151+301)	40002	1.293.910	1.302.003	1.245.003
- peste 30 de zile (rd.152+302)	40003	2.500.780	542.080	542.080
- peste 90 de zile (rd.153+303)	40004	3.995	5.500	5.500
- peste 120 zile (rd.154+304)	40005	50.011		
PLATI RESTANTE - TOTAL SECTIUNEA DE FUNCTIONARE	40150			
(rd.160+170+240+250+270+280+290) din care:		3.471.939	1.638.554	1.581.554
-sub 30 de zile(rd.161+171+241+251+271+281+291)	40151	1.283.078	1.296.129	1.239.129
- peste 30 de zile (rd.162+172+242+252+272+282+292)	40152	2.188.861	342.425	342.425
Plati restante catre furnizori,creditori din operatii comerciale (ct.4010100,ct.4030100,ct.4620101,ct.4620109)	40160			
(rd.161+162+163+165+166) din care:		3.449.326	1.558.941	1.558.941
-sub 30 de zile	40161	1.260.465	1.239.129	1.239.129
- peste 30 de zile	40162	2.188.861	319.812	319.812
Plati restante fata de bugetul general consolidat	40170			
(rd.171+172+173+174+175) din care:		10.098	35.747	10.098
-sub 30 de zile	40171	10.098	25.649	
- peste 30 de zile	40172		10.098	10.098
Plati restante fata de salariatii (drepturi salariale), (ct.4210000, ct.4230000,ct.4260000,ct.4270100,ct.4270300,ct.4280101)	40240			
(rd.241+242+243+245+246), din care:		12.515	43.866	12.515
-sub 30 de zile	40241	12.515	31.351	
- peste 30 de zile	40242		12.515	12.515
PLATI RESTANTE-TOTAL SECTIUNEA DEZVOLTARE	40300			
(rd.310+320+330), din care:		376.757	211.029	211.029
- sub 30 de zile(rd.311+321+331)	40301	10.832	5.874	5.874
- peste 30 de zile (rd.312+322+332)	40302	311.919	199.655	199.655
- peste 90 de zile (rd.313+323+333)	40303	3.995	5.500	5.500
- peste 120 zile (rd.315+324+334)	40304	50.011		
Plati restante catre furnizori,creditori din operatii comerciale (ct.4040100,ct.4050100,ct.4620101,ct.4620103,ct.4620109)	40310			
(rd.311+312+313+315+316),din care:		376.757	211.029	211.029
- sub 30 de zile	40311	10.832	5.874	5.874
- peste 30 de zile	40312	311.919	199.655	199.655
- peste 90 de zile din care:	40313	3.995	5.500	5.500
- peste 120 zile	40315	50.011		

Conducatorul institutiei



Conducatorul compartimentului financiar contabil


[Handwritten signatures]

TOTAL JUDET

pag. 2 - lei -


DENUMIRE INDICATORI	COD	Sold la inceputul anului	Sold la finele perioadei	
			TOTAL	Din care: aferent sumelor angajate cu prevederi bugetare
PLATI RESTANTE-TOTAL (rd.150+300) din care:	42001	380.063	355.816	355.816
-sub 30 de zile(rd.151+301)	42002	14.138	78.170	78.170
- peste 30 de zile (rd.152+302)	42003	311.919	272.146	272.146
- peste 90 de zile (rd.153+303)	42004	3.995	5.500	5.500
- peste 120 zile (rd.154+304)	42005	50.011		
PLATI RESTANTE - TOTAL SECTIUNEA DE FUNCTIONARE (rd.160+170+240+250+270+280+290) din care:	42150	3.306	153.058	153.058
-sub 30 de zile(rd.161+171+241+251+271+281+291)	42151	3.306	78.170	78.170
- peste 30 de zile (rd.162+172+242+252+272+282+292)	42152		74.888	74.888
Plati restante catre furnizori,creditori din operatii comerciale (ct.4010100,ct.4030100,ct.4620101,ct.4620109)	42160			
(rd.161+162+163+165+166) din care:		3.306	153.058	153.058
-sub 30 de zile	42161	3.306	78.170	78.170
- peste 30 de zile	42162		74.888	74.888
PLATI RESTANTE-TOTAL SECTIUNEA DEZVOLTARE (rd.310+320+330), din care:	42300	376.757	202.758	202.758
- sub 30 de zile(rd.311+321+331)	42301	10.832		
- peste 30 de zile (rd.312+322+332)	42302	311.919	197.258	197.258
- peste 90 de zile (rd.313+323+333)	42303	3.995	5.500	5.500
- peste 120 zile (rd.315+324+334)	42304	50.011		
Plati restante catre furnizori,creditori din operatii comerciale (ct.4040100,ct.4050100,ct.4620101,ct.4620103,ct.4620109)	42310			
(rd.311+312+313+315+316),din care:		376.757	202.758	202.758
- sub 30 de zile	42311	10.832		
- peste 30 de zile	42312	311.919	197.258	197.258
- peste 90 de zile din care:	42313	3.995	5.500	5.500
- peste 120 zile	42315	50.011		

Conducatorul institutiei

Conducatorul compartimentului
financiar contabil


DENUMIRE INDICATORI	COD	Sold la inceputul anului	Sold la finele perioadei	
			TOTAL	Din care: aferent sumelor angajate cu prevederi bugetare
PLATI RESTANTE-TOTAL (rd.150+300) din care:	51001	3.382.835	1.299.874	1.299.874
-sub 30 de zile(rd.151+301)	51002	1.215.096	1.089.659	1.089.659
- peste 30 de zile (rd.152+302)	51003	2.167.739	210.215	210.215
PLATI RESTANTE - TOTAL SECTIUNEA DE FUNCTIONARE	51150			
(rd.160+170+240+250+270+280+290) din care:		3.382.835	1.294.645	1.294.645
-sub 30 de zile(rd.161+171+241+251+271+281+291)	51151	1.215.096	1.084.430	1.084.430
- peste 30 de zile (rd.162+172+242+252+272+282+292)	51152	2.167.739	210.215	210.215
Plati restante catre furnizori,creditori din operatii comerciale	51160			
(ct.4010100,ct.4030100,ct.4620101,ct.4620109)				
(rd.161+162+163+165+166) din care:		3.382.835	1.294.645	1.294.645
-sub 30 de zile	51161	1.215.096	1.084.430	1.084.430
- peste 30 de zile	51162	2.167.739	210.215	210.215
PLATI RESTANTE-TOTAL SECTIUNEA DEZVOLTARE	51300			
(rd.310+320+330), din care:			5.229	5.229
- sub 30 de zile(rd.311+321+331)	51301		5.229	5.229
Plati restante catre furnizori,creditori din operatii comerciale	51310			
(ct.4040100,ct.4050100,ct.4620101,ct.4620103,ct.4620109)				
(rd.311+312+313+315+316),din care:			5.229	5.229
- sub 30 de zile	51311		5.229	5.229

Conducatorul institutiei

Conducatorul compartimentului
financiar contabil

DENUMIRE INDICATORI	COD	Sold la inceputul anului	Sold la finele perioadei	
			TOTAL	Din care: aferez sumelor angajate cu prevederi bugetare
PLATI RESTANTE-TOTAL (rd.150+300) din care:	53001	85.798	193.893	136.893
-sub 30 de zile(rd.151+301)	53002	64.676	134.174	77.174
- peste 30 de zile (rd.152+302)	53003	21.122	59.719	59.719
PLATI RESTANTE - TOTAL SECTIUNEA DE FUNCTIONARE	53150			
(rd.160+170+240+250+270+280+290) din care:		85.798	190.851	133.851
-sub 30 de zile(rd.161+171+241+251+271+281+291)	53151	64.676	133.529	76.529
- peste 30 de zile (rd.162+172+242+252+272+282+292)	53152	21.122	57.322	57.322
Plati restante catre furnizori,creditori din operatii comerciale	53160			
(ct.4010100,ct.4030100,ct.4620101,ct.4620109)				
(rd.161+162+163+165+166) din care:		63.185	111.238	111.238
-sub 30 de zile	53161	42.063	76.529	76.529
- peste 30 de zile	53162	21.122	34.709	34.709
Plati restante fata de bugetul general consolidat	53170			
(rd.171+172+173+174+175) din care:		10.098	35.747	10.098
-sub 30 de zile	53171	10.098	25.649	
- peste 30 de zile	53172		10.098	10.098
Plati restante fata de salariati (drepturi salariale), (ct.4210000,	53240			
ct.4230000,ct.4260000,ct.4270100,ct.4270300,ct.4280101)				
(rd.241+242+243+245+246), din care:		12.515	43.866	12.515
-sub 30 de zile	53241	12.515	31.351	
- peste 30 de zile	53242		12.515	12.515
PLATI RESTANTE-TOTAL SECTIUNEA DEZVOLTARE	53300			
(rd.310+320+330), din care:			3.042	3.042
- sub 30 de zile(rd.311+321+331)	53301		645	645
- peste 30 de zile (rd.312+322+332)	53302		2.397	2.397
Plati restante catre furnizori,creditori din operatii comerciale	53310			
(ct.4040100,ct.4050100,ct.4620101,ct.4620103,ct.4620109)				
(rd.311+312+313+315+316),din care:			3.042	3.042
- sub 30 de zile	53311		645	645
- peste 30 de zile	53312		2.397	2.397

Conducatorul institutiei

Conducatorul compartimentului
financiar contabil

[Handwritten signature]


[Handwritten signature]

II. Sinteza platilor restante si arieratelor
31.03.2014

Pag: 1

Nr rd	Explicatie	Plati restante		Plati restante aferente programelor nationale		Plati restante aferente fondurilor externe nerambursabile postaderare****)		Plati restante aferente fondurilor externe nerambursabile preaderare(sursa08)	
		total	din care arierate	total	din care arierate	total	din care arierate	total	din care arierate
0		1	1.1	2	2.1	3	3.1	4	4.1
1	Sold la finele lunii precedente	2.715.199	5.500,00	10.768		288.440			
2	Sold la finele perioadei	1.849.583	5.500,00	66.806		202.659	5.500		

Conducatorul institutiei


Conducatorul compartimentului
financiar contabil

II. Sinteza platilor restante si arieratelor
-bugete locale-
31.03.2014

Pag: 2

Nr rd	Explicatie	Plati restante		Plati restante aferente programelor nationale		Plati restante aferente fondurilor externe nerambursabile postaderare****)		Plati restante aferente fondurilor externe nerambursabile preaderare(sursa08)	
		total	din care arierate	total	din care arierate	total	din care arierate	total	din care arierate
0			1.1		2.1		3.1		4.1
1	Sold la finele lunii Precedente	529.881							
2	Sold la finele perioadei	355.816	5.500,00			258.440	202.659	5.500	

Conducatorul


Conducatorul compartimentului
financiar contabil

II. Sinteza platilor restante si arierateelor
-Instituti publice finantate integral venituri proprii-
31.03.2014

Pag: 3

Nr rd	Explicatie	Plati restante		Plati restante aferente programeelor nationale		Plati restante aferente fondurilor externe nerambursabile postaderare****)		Plati restante aferente fondurilor externe nerambursabile preaderare(sursa08)	
		total	din care arierate 1.1	total	din care arierate 2.1	total	din care arierate 3.1	total	din care arierate 4.1
0									
1	Sold la finele lunii precedente	2.062.950		10.768					
2	Sold la finele perioadei	1.299.874		66.806					

Conducatorul institutiei


Conducatorul compartimentului
finanțiar contabil

II. Sinteza plăților restante și arieratelor
-instituii publice finanțate parțial venituri proprii-
31.03.2014

Pag: 4

Nr rd	Explicatie	Plati restante		Plati restante aferente programelor nationale		Plati restante aferente fondurilor externe nerambursabile Postaderare***)		Plati restante aferente fondurilor externe nerambursabile Preaderare(sursa08)	
		total	din care arierate 1.1	total	din care arierate 2.1	total	din care arierate 3.1	total	din care arierate 4.1
0									
1	Sold la finele lunii Precedente	1	122.368	2	2.1	3	3.1	4	4.1
2	Sold la finele perioadei		193.893						

Conducatorul institutiei

Conducatorul compartimentului
financiar contabil


[Handwritten signature]
[Handwritten signature]

Capi- tol	Sub- capi- tol	Pa- ra- gra- ful	Gru- pa / Titlu	Ar- ti- col	Ali- ne- at	Denumire indicator	Prevederi	Prevederi	Drepturi constatate			Incasari realizate	Stingeri pe alte cai decat incasari	Drepturi constatate de incasat
							anuale aprobaate la finele perioadei de raportare	bugetare trimestriale cumulate	Total, din care:	din anii precedenti	din anul curent			
A						B	1	2	3=4+5	4	5	6	7	8=3-6-7
1102	06					adaugata pentru drumuri	4.340.000	1.500.000	1.500.000		1.500.000	1.500.000		
						Sume defalcate din taxa pe valoarea adaugata pentru echilibrarea bugetelor locale	10.445.000	2.700.000	2.700.000		2.700.000	2.700.000		
1602						TAXE PE UTILIZAREA BUNURILOR, AUTORIZAREA UTILIZARII BUNURILOR SAU PE DESFASURAREA DE ACTIVITATI	715.000	305.000	69.866		69.866	69.866		
1602	02					Impozit pe mijloacele de transport	715.000	305.000	62.826		62.826	62.826		
		01				Impozit pe mijloacele de transport detinute de persoane fizice*)			33		33	33		
1602	02	02				Impozit pe mijloace de transport detinute persoane de juridice*)	715.000	305.000	62.793		62.793	62.793		
1602	03					Taxe si tarife pentru eliberarea de licente si autorizatii de functionare			7.040		7.040	7.040		
2900	02					C. VENITURI NEFISCALE	3.281.030	1.064.700	10.528.728	9.313.628	1.215.100	1.096.799	3.408	9.428.521
3000						C1. VENITURI DIN PROPRIETATE	2.281.030	564.700	10.236.667	9.282.719	953.948	835.942		9.400.725
3002						VENITURI DIN PROPRIETATE	2.281.030	564.700	10.236.667	9.282.719	953.948	835.942		9.400.725
		05				Venituri din concesiuni si inchirieri	2.262.230	560.000	10.206.903	9.252.955	953.948	831.242		9.375.661
		30				Alte venituri din concesiuni si inchirieri de catre institutiile publice	2.262.230	560.000	10.206.903	9.252.955	953.948	831.242		9.375.661
3002	08					Venituri din dividende	18.800	4.700	29.764	29.764		4.700		25.064
		02				Venituri din dividende de la alti platitori	18.800	4.700	29.764	29.764		4.700		25.064
3300	02					C2. VANZARI DE BUNURI SI SERVICII	1.000.000	500.000	292.061	30.909	261.152	260.857	3.408	27.796
3302						VENITURI DIN PRESTARI DE SERVICII SI ALTE ACTIVITATI			6.680	4.946	1.734	1.439	3.408	1.833

Capi- tol	Sub- capi- tol	Pa- ra- gra- ful	Gru- pa / Tirlu	Ar- ti- col	Ali- ne- at	Denumire indicator	Prevederi anuale aprobaate la finele perioadei de raportare	Prevederi bugetare trimestriale cumulate	Drepturi constatate			Incasari realizate	Stingeri pe alte cai decat incasari	Drepturi constatate de incasat
									Total, din care:	din anii precedenti	din anul curent			
A						B	1	2	3=4+5	4	5	6	7	8=3-6-7
3302	27					Contributia lunara a parintilor pentru intretinerea copiilor in unitatile de protectie sociala			369			369		
3302	28					Venituri din recuperarea cheltuielilor de judecata, imputatii si despagubiri			6.311	4.946	1.365	1.070	3.408	1.833
3602						DIVERSE VENITURI	1.000.000	500.000	285.381	25.963	259.418	259.418		25.963
50						Alte venituri	1.000.000	500.000	285.381	25.963	259.418	259.418		25.963
3702	03					Varsaminte din sectiunea de functionare pentru finantarea sectiunii de dezvoltare								
3702	04					tare a bugetului local(cu semnul minus)	-8.161.900	-2.268.720	-1.354.331			-1.354.331		
3900	02					Varsaminte din sectiunea de functionare	8.161.900	2.268.720	1.354.331			1.354.331		
3902						II. VENITURI DIN CAPITAL								
	01					VENITURI DIN VALORIFICAREA UNOR Venituri din valorificarea unor bunuri ale institutiilor publice								
4000	02					III OPERATIUNI FINANCIARE								
4002						INCASARI DIN RAMBURSAREA IMPRUMUTURILOR ACORDATE								
4002	14					Sume din excedentul bugetului local utilizate pentru finantarea cheltuielilor sectiunii de dezvoltare								
4100	02					IV. SUBVENTII	204.210.800	52.595.180	2.059.939	356.652	2.059.939	2.059.939		
4200						SUBVENTII DE LA ALTE NIVELE ALE ADMINISTRATIEI PUBLICE								
4202						SUBVENTII DE LA BUGETUL DE STAT	204.210.800	52.595.180	21.728.823	356.652	21.372.171	21.728.823		
	01					Retehnologizarea centralelor termice	204.210.800	52.595.180	21.728.823	356.652	21.372.171	21.728.823		

Capi- tol	Sub- capi- tol	Pa- ra- graf	Gru- pa / Titlu	Ar- ti- col	Ali- ne- at	Denumire indicator	Prevederi anuale aprobaate la finele perioadei de raportare		Prevederi bugetare trimestriale cumulate	Drepturi constatate			Incasari realizate	Stingeri pe alte cai decat incasari	Drepturi constatate de incasat
							1	2		Total, din care:	din anii precedenti	din anul curent			
A						B	3=4+5	4	5	6	7	8=3-6-7			
4502	01					PREFINANTARI	179.562.450	45.189.450	4.315.379	694.436	3.620.943	4.315.379			
						Fondul european de Dezvoltare Regionala	77.862.450	19.509.450	1.776.122	590.355	1.185.767	1.776.122			
						Sume primite in contul platilor efectuate in anul curent	15.659.450	3.959.450	1.185.767		1.185.767	1.185.767			
4502	01	02				Sume primite in contul platilor efectuate in anii anteriori	62.203.000	15.550.000	590.355	590.355		590.355			
4502	02					Fondul Social European	1.020.000	510.000							
						Sume primite in contul platilor efectuate in anii anteriori	1.020.000	510.000							
4502	03					Fondul de Coeziune	100.680.000	25.170.000	2.539.257	104.081	2.435.176	2.539.257			
						Sume primite in contul platilor efectuate in anul curent	20.136.000	5.034.000	2.435.176		2.435.176	2.435.176			
4502	03	02				Sume primite in contul platilor efectuate in anii anteriori	80.544.000	20.136.000	104.081	104.081		104.081			


Conducatorul institutiei,

Conducatorul compartimentului
financiar-contabil

Capi- tol	Sub- capi- tol	Pa- ra- gra- ful	Ar- ti- col	Ali- ne- at	Denumire indicator	Prevederi	Drepturi constatate			Incasari realizate	Sfingeri pe alte cai decat incasari	Drepturi constatate de incasat	
						anuale aprobaate la finele perioadei de raportare	Prevederi bugetare trimestriale cumulate	Total, din care:	din anii precedenti				din anul curent
A					B	1	2	3=4+5	4	5	6	7	8=3-6-7
1102	06				adaugata pentru drumuri	4.340.000	1.500.000	1.500.000	1.500.000	1.500.000	1.500.000		
					Sume defalcate din taxa pe valoarea adaugata pentru echilibrarea bugetelor locale	10.445.000	2.700.000	2.700.000	2.700.000	2.700.000	2.700.000		
1602					TAXE PE UTILIZAREA BUNURILOR, AUTORIZAREA UTILIZARII BUNURILOR SAU PE DESFASURAREA DE ACTIVITATI	715.000	305.000	69.866	69.866	69.866	69.866		
	02				Impozit pe mijloacele de transport	715.000	305.000	62.826	62.826	62.826	62.826		
	01				Impozit pe mijloacele de transport detinute de persoane fizice*)								
	01				Impozit pe mijloace de transport detinute persoane de juridice*)			33	33	33	33		
	02				Taxe si tarife pentru eliberarea de licente si autorizatii de functionare	715.000	305.000	62.793	62.793	62.793	62.793		
	02												
2900	02				C. VENITURI NEFISCALE	-4.880.870	-1.204.020	7.040	7.040	7.040	7.040		
3000					C1. VENITURI DIN PROPRIETATE	2.281.030	564.700	9.174.397	9.313.628	-139.231	-257.532	3.408	9.428.521
3002					VENITURI DIN PROPRIETATE	2.281.030	564.700	10.236.667	9.282.719	953.948	835.942		9.400.725
	05				Venituri din concesiuni si inchirieri		564.700	10.236.667	9.282.719	953.948	835.942		9.400.725
	30				Alte venituri din concesiuni si inchirieri de catre institutiile publice	2.262.230	560.000	10.206.903	9.252.955	953.948	831.242		9.375.661
	30				Venituri din dividende	2.262.230	560.000	10.206.903	9.252.955	953.948	831.242		9.375.661
	08				Venituri din dividende de la alti platitori	18.800	4.700	29.764	29.764		4.700		25.064
	02												
	02					18.800	4.700	29.764	29.764		4.700		25.064
3300	02				C2. VANZARI DE BUNURI SI SERVICII	-7.161.900	-1.768.720	-1.062.270	30.909	-1.093.179	-1.093.474	3.408	27.796
3302					VENITURI DIN PRESTARI DE SERVICII SI ALTE ACTIVITATI			6.680	4.946	1.734	1.439		1.833

Capi- tol	Sub- capi- tol	Pa- ra- gra- ful	Ar- ti- col	Ali- ne- at	Denumire indicator	Prevederi anuale aprobaate la finele perioadei de raportare	Prevederi bugetare trimestriale cumulate	Drepturi constatate			Incasari realizate	Stingeri pe alte cai decat incasari	Drepturi constatate de incasat
								Total, din care:	din anii precedenti	din anul curent			
A						1	2	3=4+5	4	5	6	7	8=3-6-7
3302	27				B								
					Contributia lunara a parintilor pentru intretinerea copiilor in unitatile de protectie sociala		369				369		
	28				Venituri din recuperarea cheltuielilor de judecata, imputatii si despagubiri		6.311	4.946		1.365	1.070	3.408	1.833
	3602				DIVERSE VENITURI	1.000.000	500.000	285.381	25.963	259.418	259.418		25.963
	50				Alte venituri	1.000.000	500.000	285.381	25.963	259.418	259.418		25.963
	3702				TRANSFERURI VOLUNTARE, ALTELE DECAT SUBVENTIILE	-8.161.900	-2.268.720	-1.354.331		-1.354.331	-1.354.331		
	03				Varsaminte din sectiunea de functionare pentru finantarea sectiunii de dezvoltare a bugetului local(cu semnul minus)	-8.161.900	-2.268.720	-1.354.331		-1.354.331	-1.354.331		
	4100	02			IV. SUBVENTII	67.063.800	17.789.180	17.400.634		17.400.634	17.400.634		
	4200				SUBVENTII DE LA ALTE NIVELE ALE ADMINISTRATIEI PUBLICE	67.063.800	17.789.180	17.400.634		17.400.634	17.400.634		
	4202				SUBVENTII DE LA BUGETUL DE STAT	67.063.800	17.789.180	17.400.634		17.400.634	17.400.634		
	21				Finantarea drepturilor acordate persoanelor cu handicap	65.440.000	17.200.000	16.984.920		16.984.920	16.984.920		
	35				Subventii din bugetul de stat pentru finantarea unitatilor de asistenta medico-sociale	336.000	99.000	94.000		94.000	94.000		
	42				Sume primite de administratiile locale in cadrul programelor FEGA implementate de APIA	230.000	158.500	177.714		177.714	177.714		
	44				Subventii din bugetul de stat pentru finantarea Camerelor Agricole	613.800	196.680	144.000		144.000	144.000		

Capi- tol	Sub- capi- tol	Pa- ra- graf	Gru- pa / Titlu	Ali- ne- at	Denumire indicator	Prevederi bugetare anuale aprobaate la finele perioadei de raportare	Prevederi bugetare trimestriale cumulate	Drepturi constatate			Incasari realizate	Stingeri pe alte cai decat incasari	Pag. 4 - lei- Drepturi constatate de incasat
								Total, din care:	din anii precedenti	din anul curent			
					B	1	2		4	5	6	7	8=3-6-7
4202	45				Sume primite de administratiile locale in cadrul programelor finantate din Fondul Social European	444.000	135.000		3=4+5				



Conducatorul institutiei,


Conducatorul compartimentului
financiar-contabil

[Handwritten signature]

CONTUL DE EXECUTIE AL BUGETULUI LOCAL - VENITURI
SECTIUNEA DE DEZVOLTARE
31.03.2014

Capi- tol	Sub- capi- tol	Pa- ra- graf	Gru- pa / Titlu	Ar- ti- col	Ali- ne- at	Denumire indicator	Prevederi anuale aprobaate la finele perioadei de raportare		Prevederi bugetare trimestriale cumulate	Drepturi constatate			Incasari realizate	Stingeri pe alte cai decat incasari	Pag. 1 - lei-
							1	2		Total, din care:	4 din anii precedenti	5 din anul curent			
			A			B		3=4+5	4	5	6	7	8-3-6-7		
0001	02					TOTAL VENITURI-BUGET LOCAL	324.871.350	82.264.170	12.058.414	1.051.088	11.007.326	12.058.414			
0002						I. VENITURI CURENTE	8.161.900	2.268.720	1.354.331		1.354.331	1.354.331			
2900						C. VENITURI NEFISCALE	8.161.900	2.268.720	1.354.331		1.354.331	1.354.331			
3300						C2. VANZARI DE BUNURI SI SERVICII	8.161.900	2.268.720	1.354.331		1.354.331	1.354.331			
3702						TRANSFERURI VOLUNTARE, ALTELE DECAT SUBVENTIILE									
04						Varsaminte din sectiunea de functionare	8.161.900	2.268.720	1.354.331		1.354.331	1.354.331			
3900	02					II. VENITURI DIN CAPITAL	8.161.900	2.268.720	1.354.331		1.354.331	1.354.331			
3902						VENITURI DIN VALORIFICAREA UNOR Venituri din valorificarea unor bunuri ale institutiilor publice			576		576	576			
4000	02					III OPERATIUNI FINANCIARE						576			
4002						INCASARI DIN RAMBURSAREA IMPRUMUTURILOR ACORDATE						2.059.939			
14						Sume din excedentul bugetului local utilizate pentru finantarea cheltuielilor sectiunii de dezvoltare						2.059.939			
4100	02					IV. SUBVENTII	137.147.000	34.806.000	2.059.939	356.652	2.059.939	2.059.939			
4200						SUBVENTII DE LA ALTE NIVELE ALE ADMINISTRATIEI PUBLICE			4.328.189		3.971.537	4.328.189			
4202						SUBVENTII DE LA BUGETUL DE STAT	137.147.000	34.806.000	4.328.189	356.652	3.971.537	4.328.189			
01						Retehnologizarea centralelor termice si electrice de termoficare			4.328.189		3.971.537	4.328.189			
20						Subventii de la bugetul de stat catre bugetele locale necesare sustinerii derularii protectiilor finantate din	2.487.000	630.000							

Capi- tol	Sub- capi- tol	Pa- ra- graf	Gru- pa / Titlu	Ali- ne- at	Denumire indicator	Prevederi anuale aprobaate la finele perioadei de raportare		Prevederi bugetare trimestriale cumulate	Drepturi constatate			Incasari realizate	Stingeri pe alte cai decat incasari	Pag. 2 - lei- Drepturi constatate de incasat
						1	2		Total, din care:	din anii precedenti	din anul curent			
A					B	3=4+5	4	5	6	7	8=3-6-7			
4202					fonduri externe nerambursabile(FEN) postaderare	133.918.000	33.805.000	4.328.189	356.652	3.971.537	4.328.189			
52					Subventii primite de la bugetul de stat pentru finantarea unor investitiilor pentru institutii publice de asistenta sociala si unitati de asistenta si unitati de asistenta medico-sociale	742.000	371.000							
4502					SUME PRIMITE DE LA UE/ALTI DONATORI IN CONTUL PLATILOR EFECTUATE SI PREFINANTARI	179.562.450	45.189.450	4.315.379	694.436	3.620.943	4.315.379			
01					Fondul european de Dezvoltare Regionala	77.862.450	19.509.450	1.776.122	590.355	1.185.767	1.776.122			
01					Sume primite in contul platilor efectuate in anul curent	15.659.450	3.959.450	1.185.767		1.185.767	1.185.767			
02					Sume primite in contul platilor efectuate in anii anteriori	62.203.000	15.550.000	590.355	590.355		590.355			
02					Fondul Social European	1.020.000	510.000							
02					Sume primite in contul platilor efectuate in anii anteriori	1.020.000	510.000							
03					Fondul de Coeziune	100.680.000	25.170.000	2.539.257	104.081	2.435.176	2.539.257			
01					Sume primite in contul platilor efectuate in anul curent	20.136.000	5.034.000	2.435.176		2.435.176	2.435.176			
01					Sume primite in contul platilor efectuate in anii anteriori	80.544.000	20.136.000	104.081	104.081		104.081			
02														
02														



Conducatorul compartimentului
financiar-contabil

Capi- tot	Sub- capi- tot	Pa- ra- graf	Gru- pa / Titlu	Ar- ti- col	Ali- ne- at	Denumire indicator	Credite de angajament	Credite bugetare		Angajamente bugetare	Angajamente legale	Plati efectuate	Angajamente legale de platit	Cheltuieli efective
								anuale aprobrate la finele perioadei de raportare	trimestriale definitive					
A						B	1	2	3	4	5	6	7=5-6	8
5002						TOTAL CHELTUIELI	320.793.210	495.546.370	139.862.660	56.275.359	55.879.785	55.879.785	7=5-6	45.247.065
5100	02					Partea I-a SERVICIIL PUBLICE GENERALE	16.492.000	31.275.300	9.334.610	3.379.228	3.379.228	3.379.228		2.841.616
5102	01					AUTORITATI PUBLICE SI ACTIUNI EXTERNE	16.492.000	26.040.300	7.958.000	2.704.806	2.704.806	2.704.806		2.150.193
		01				Autoritati executive si legislative	16.492.000	26.040.300	7.958.000	2.704.806	2.704.806	2.704.806		2.150.193
		03				Autoritati executive	16.492.000	26.040.300	7.958.000	2.704.806	2.704.806	2.704.806		2.150.193
5402						ALTE SERVICIIL PUBLICE GENERALE		995.000	261.360	233.867	233.867	233.867		234.129
		10				Servicii publice comunitare de evidenta a persoanelor		745.000	203.860	203.860	203.860	203.860		203.860
5402	50					Alte servicii publice generale		250.000	57.500	30.007	30.007	30.007		30.269
5502						TRANZACTII PRIVIND DATORIA PUBLICA SI IMPRUMUTURI		4.240.000	1.115.250	440.555	440.555	440.555		457.294
6000	02					Partea II-a APARARE, ORDINE PUBLICA SI SIGURANTA NATIONALA		380.000	140.470	95.596	95.596	95.596		96.867
6002						APARARE		230.000	84.330	61.171	61.171	61.171		56.523
		02				Aparare nationala		230.000	84.330	61.171	61.171	61.171		56.523
6102						ORDINE PUBLICA SI SIGURANTA NATIONALA		150.000	56.140	34.425	34.425	34.425		40.344
		05				Protectie civila si protectia contra incendiilor (protectie civila nonmilitara)		150.000	56.140	34.425	34.425	34.425		40.344
6500	02					Partea III-a CHELTUIELI SOCIAL-CULTURALE	38.635.010	169.646.660	50.042.530	36.314.479	35.918.905	35.918.905		34.377.276
6502						INVATAMANT	1.490.030	17.398.030	5.209.620	3.677.699	3.282.125	3.282.125		3.633.467
		03				Invatamant prescolar si primar		7.759.000	1.880.000	1.299.022	1.299.022	1.299.022		1.464.483
		01				Invatamant prescolar		1.560.000	400.000	297.418	297.418	297.418		328.308
		02				Invatamant primar		6.199.000	1.480.000	1.001.604	1.001.604	1.001.604		1.136.175
		07				Invatamant nedefinitibil prin nivel		8.149.000	2.379.590	2.378.677	1.983.103	1.983.103		2.168.984
		04				Invatamant special		8.149.000	2.379.590	2.378.677	1.983.103	1.983.103		2.168.984

Capi- tol	Sub- capi- tol	Pa- ra- graf	Gru- pa / Titlu	Ar- ti- col	Al- ne- at	Denumire indicator	Credite de angajament	Credite bugetare		Angajamente bugetare	Angajamente legale	Plati efectuate	Angajamente legale de platit	Cheltuieli efective
								anuale aprobat la finele perioadei de raportare	trimestriale definitive					
A							1	2	3	4	5	6	7=5-6	8
6502	50					B	Alte cheltuieli in domeniul invatamantului	1.490.030	1.490.030	950.030	2.213.939	2.213.939	2.213.939	94.000
6602	06						SANATATE Servicii medicale in unitati sanitare cu paturi	36.459.100	38.295.100	12.259.190	2.213.939	2.213.939	2.213.939	94.000
6602	06	03					Unitati medico-sociale		336.000	99.000	94.000	94.000	94.000	94.000
	50						Alte cheltuieli in domeniul sanatatii	36.459.100	37.959.100	12.160.190	2.119.939	2.119.939	2.119.939	94.000
	50						Alte institutii si actiuni sanitare	36.459.100	37.959.100	12.160.190	2.119.939	2.119.939	2.119.939	94.000
6702	03						CULTURA, RECREERE SI RELIGIE	685.880	13.400.530	4.314.330	3.827.914	3.827.914	3.827.914	3.536.609
	03						Servicii culturale	81.800	7.431.450	2.095.250	1.872.646	1.872.646	1.872.646	1.938.650
	02						Biblioteci publice comunale, orasenesi, municipale	81.800	2.296.450	571.250	547.146	547.146	547.146	613.150
6702	03	03					Muzee		2.500.000	729.000	642.500	642.500	642.500	642.500
	04						Institutii publice de spectacole si concerte		1.600.000	470.000	383.000	383.000	383.000	383.000
6702	03	05					Scoli populare de arta si meserii		385.000	160.000	135.000	135.000	135.000	135.000
	08						Centre pentru conservarea si promovarea culturii traditionale		650.000	165.000	165.000	165.000	165.000	165.000
6702	06						Servicii religioase		5.360.000	1.610.000	1.595.571	1.595.571	1.595.571	1.595.571
	50						Alte servicii in domeniile culturii, recreerii si religiei	604.080	609.080	609.080	359.697	359.697	359.697	2.388
6802	06						ASIGURARI SI ASISTENTA SOCIALA		100.553.000	28.259.390	26.594.927	26.594.927	26.594.927	27.113.200
	06						Asistenta sociala pentru familie si copii		99.853.000	28.059.390	26.396.173	26.396.173	26.396.173	26.913.200
6802	12						Unitati de asistenta medico-sociale		700.000	200.000	198.754	198.754	198.754	200.000
7000	02						Partea IV-a SERVICII SI DEZVOLTARE							

Capi- tol	Sub- capi- tol	Pa- ra- graf	Pa- ru- pa / Titlu	Ar- ti- col	Ali- ne- at	Denumire indicator	Credite de angajament	Credite bugetare		Angajamente legale	Plati efectuate	Angajamente legale de platit	Cheltuieli efective	
								anuale aprobrate la finele perioadei de raportare	trimestriale definitive					
A						B	1	2	3	4	5	6	7=5-6	8
7402						PUBLICA, LOCUINTE, MEDIU SI APE	203.518.730	206.306.730	52.409.730	5.760.012	5.760.012	5.760.012	220.000	
	03					PROTECTIA MEDIULUI	203.518.730	206.306.730	52.409.730	5.760.012	5.760.012	5.760.012	220.000	
	05					Reducerea si controlul poluarii	144.318.730	147.106.730	37.624.730	5.760.012	5.760.012	5.760.012	220.000	
						Salubritate si gestiunea deseurilor	59.200.000	59.200.000	14.785.000					
						Colectarea, tratarea si distrugerea deseurilor	59.200.000	59.200.000	14.785.000					
8000	02					Partea V-a ACTIUNI ECONOMICE	62.147.470	87.937.680	27.935.320	10.726.044	10.726.044	10.726.044	7.711.306	
8102	06					COMBUSTIBILI SI ENERGIE		4.146.000	390.000					
						Energie termica		4.146.000	390.000					
8302	03					AGRICULTURA, SILVICULTURA, SI VANATOARE	265.480	1.129.280	547.660	224.000	224.000	224.000	224.000	
						Agricultura	265.480	1.129.280	547.660	224.000	224.000	224.000	224.000	
						Protectia plantelor si carantina fitosanitara		250.000	85.500	80.000	80.000	80.000	80.000	
8302	03	07				Camere Agricole		613.800	196.680	144.000	144.000	144.000	144.000	
						Alte cheltuieli in domeniul agriculturii	265.480	265.480	265.480					
8402						TRANSPORTURI	50.700.240	71.230.650	23.951.660	10.433.472	10.433.472	10.433.472	7.487.306	
	03					Transport rutier	50.700.240	71.230.650	23.951.660	10.433.472	10.433.472	10.433.472	7.487.306	
						Drumuri si poduri	50.700.240	71.230.650	23.951.660	10.433.472	10.433.472	10.433.472	7.487.306	
8702						ALTE ACTIUNI ECONOMICE	11.181.750	11.431.750	3.046.000	68.572	68.572	68.572	68.572	
	04					Turism	11.181.750	11.431.750	3.046.000	68.572	68.572	68.572	68.572	

Capi- tol	Sub- capi- tol	Pa- ra- graf	Gr- pa / Titlu	Ar- fi- col	Al- ne- at	Denumire indicator	Credite de angajament	Credite bugetare			Angajamente legale	Plati efectuate	Angajamente legale de platit	Cheltuieli efective
								anuale aprobat la finele perioadei de raportare	2	3				
			A			B	1	2	3	4	5	6	7=5-6	8
5002						TOTAL CHELTUIELI	320.793.210	495.546.370	139.862.660	56.275.359	55.879.785	55.879.785		45.247.065
	01					CHELTUIELI CURENTE	320.793.210	477.298.630	133.687.630	53.518.105	53.122.531	53.122.531		45.023.529
	10					TITLUL I CHELTUIELI DE PERSONAL		42.654.170	11.141.130	10.605.666	10.394.457	10.394.457		10.406.704
	20					TITLUL II BUNURI SI SERVICII		22.133.150	13.154.590	11.328.961	11.144.596	11.144.596		11.823.795
	30					TITLUL III DOBANZI		3.660.000	915.000	281.360	281.360	281.360		295.448
	51					TITLUL VI TRANSFERURI INTRE UNITATI ALE ADMINISTRATIEI PUBLICE		7.879.800	2.309.040	2.047.360	2.047.360	2.047.360		2.047.360
	55					TITLUL VII ALTE TRANSFERURI		1.619.300	873.700	339.636	339.636	339.636		339.636
	56					TITLUL VIII PROIECTE CU FINANTARE DIN FONDURI EXTERNE NERAMBURSABILE (FEN)								
						POSTADERARE	320.793.210	320.793.210	84.604.170	9.208.039	9.208.039	9.208.039		69.514
	57					TITLUL VIII ASISTENTA SOCIALA		73.199.000	19.080.000	18.111.512	18.111.512	18.111.512		18.445.501
	59					TITLUL IX ALTE CHELTUIELI		5.360.000	1.610.000	1.595.571	1.595.571	1.595.571		1.595.571
	70					CHELTUIELI DE CAPITAL		7.640.740	2.275.030	1.099.053	1.099.053	1.099.053		223.536
	71					TITLUL X ACTIVE NEFINANCIARE		7.586.740	2.221.030	1.045.053	1.045.053	1.045.053		223.536
	72					TITLUL XI ACTIVE FINANCIARE		54.000	54.000	54.000	54.000	54.000		223.536
	79					OPERATIUNI FINANCIARE		10.607.000	3.900.000	1.737.774	1.737.774	1.737.774		223.536
	81					TITLUL XIV RAMBURSARI DE CREDITE		10.607.000	3.900.000	1.737.774	1.737.774	1.737.774		223.536
	84					PLATI EFECTUATE IN ANII PRECEDENTI SI RECUPERATE IN ANUL CURENT								
	85					Titlul XV PLATI EFECTUATE IN ANII PRECEDENTI SI RECUPERATE IN ANUL CURENT				-79.573	-79.573	-79.573		
5100	02					Partea I-a SERVICII PUBLICE GENERALE	16.492.000	31.275.300	9.334.610	3.379.228	3.379.228	3.379.228		2.841.616
5102						AUTORITATI PUBLICE SI ACTIUNI EXTERNE CHELTUIELI CURENTE	16.492.000	26.040.300	7.958.000	2.704.806	2.704.806	2.704.806		2.150.193
							16.492.000	24.513.600	7.053.000	2.172.554	2.172.554	2.172.554		2.078.277

Capi- tol	Sub- capi- tol	Pa- ra- graf	Gru- pa / Titlu	Ar- fi- col	Al- ne- at	Denumire indicator	Credite de angajament	Credite bugetare		Angajamente bugetare	Angajamente legale	Plati efectuate	Angajamente legale de platit	Cheltuieli efective
								anuale aprobrate la finele perioadei de raportare	trimestriale definitive					
A						B	1	2	3	4	5	6	7=5-6	8
			72	01	01	Participare la capitalul social al societatilor comerciale		54.000	54.000	54.000	54.000	54.000		
			84			PLATI EFECTUATE IN ANII PRECEDENTI SI RECUPERATE IN ANUL CURENT								
			85			Titlul XV PLATI EFECTUATE IN ANII PRECEDENTI SI RECUPERATE IN ANUL CURENT								
			85	01		Plati efectuate in anii precedenti si recuperate in anul curent								
			85	01	01	Plati efectuate in anii precedenti si recuperate in anul curent (SF)								
5402			01			ALTE SERVICII PUBLICE GENERALE CHELTUIELI CURENTE		995.000	261.360	233.867	233.867	233.867		234.129
			10			TITLUL I CHELTUIELI DE PERSONAL		995.000	261.360	233.867	233.867	233.867		233.219
			10	01		Cheltuieli salariale in bani		53.000	21.000	6.593	6.593	6.593		6.579
			10	01	30	Alte drepturi salariale in bani		43.000	16.000	5.174	5.174	5.174		5.160
			10	03		Contributii		43.000	16.000	5.174	5.174	5.174		5.160
			10	03	01	Contributii de asigurari sociale de stat		10.000	5.000	1.419	1.419	1.419		1.419
			10	03	02	Contributii de asigurari de somaj		7.070	3.500	1.073	1.073	1.073		1.073
			10	03	03	Contributii de asigurari sociale de sanatate		350	200	26	26	26		26
			10	03	04	Contributii de asigurari pentru accidente de munca si boli profesionale		1.980	1.000	268	268	268		268
			10	03	06	Contributii pentru concedii si indemnizatii		150	100	8	8	8		8
								450	200	44	44			44

Capi- tol	Sub- capi- tol	Pa- ra- graf	Gru- pa / Titlu	Ar- ti- col	Ali- ne- at	Denumire indicator	Credite de angajament	Credite bugetare		Angajamente legale	Plati efectuate	Angajamente legale de platit	Cheltuieli efective	
								anuale aprobrate la finele perioadei de raportare	trimestriale definitive					
A						B	1	2	3	4	5	6	7=5-6	8
	20			01		TITLUL II BUNURI SI SERVICII		97.000	36.500	23.414	23.414	23.414	22.780	
	20			01		Bunuri si servicii		26.000	9.000	5.962	5.962	5.962	5.328	
	20			01	05	Carburanti si lubrifianti		10.000	2.500	2.500	2.500	2.500	2.400	
	20			01	08	Posta, telecomunicatii, radio, tv, internet		4.500	1.500	789	789	789	788	
	20			01	09	Materiale si prestari de servicii cu caracter functional		11.500	5.000	2.673	2.673	2.673	2.140	
	20			03		Hrana		50.000	15.000	14.592	14.592	14.592	14.592	
	20			03	01	Hrana pentru oameni		50.000	15.000	14.592	14.592	14.592	14.592	
	20			05		Bunuri de natura obiectelor de inventar		9.000	2.500					
	20			05	01	Uniforme si echipament		9.000	2.500					
	20			06		Deplasari, detasari, transferari		2.000	2.000					
	20			06	01	Deplasari interne, detasari, transferari		2.000	2.000					
	20			13		Pregatire profesionala		10.000	8.000	2.860	2.860	2.860	2.860	
	51					TITLUL VI TRANSFERURI INTRE UNITATI ALE ADMINISTRATIEI PUBLICE								
	51			01		Transferuri curente		845.000	203.860	203.860	203.860	203.860	203.860	
	51			01	01	Transferuri catre institutiile publice		845.000	203.860	203.860	203.860	203.860	203.860	
	51			01	24	Transferuri din bugetele consiliilor locale si judetene pentru acordarea unor ajutoare catre unitatile administrativ- teritoriale in situatii de extrema dificultate		745.000	203.860	203.860	203.860	203.860	203.860	
	70					CHELTUIELI DE CAPITAL							910	
	71					TITLUL X ACTIVE NEFINANCIARE							910	
	71			01		Active fixe		100.000					910	

Capi- tol	Sub- capi- tol	Pa- ra- graf	Gru- pa / Titlu	Ar- ti- col	Ali- ne- at	Denumire indicator	Credite de angajament	Credite bugetare		Angajamente legale	Plati efectuate	Angajamente legale de platit	Cheltuieli efective	
								anuale aprobrate la finele perioadei de raportare	trimestriale definitive					
A						B	1	2	3	4	5	6	7=5-6	8
			71	01	02	Masini, echipamente si mijloace de transport								260
			71	01	03	Mobilier, aparatura biroutica si alte active corporale								650
5502			01			TRANZACTII PRIVIND DATORIA PUBLICA SI IMPRUMUTURI		4.240.000	1.115.250	440.555	440.555	440.555	457.294	
			20			CHELTUIELI CURENTE		4.240.000	1.115.250	440.555	440.555	440.555	457.294	
			20			TITLUL II BUNURI SI SERVICII		580.000	200.250	159.195	159.195	159.195	161.846	
			20	24		Comisioane si alte costuri aferente imprumuturilor		580.000	200.250	159.195	159.195	159.195	161.846	
			20	24	02	Comisioane si alte costuri aferente imprumuturilor interne		580.000	200.250	159.195	159.195	159.195	161.846	
			30			TITLUL III DOBANZI		3.660.000	915.000	281.360	281.360	281.360	295.448	
			30	01		Dobanzi aferente datoriei publice interne		3.660.000	915.000	281.360	281.360	281.360	295.448	
			30	01	01	Dobanzi aferente datoriei publice interne directe		3.660.000	915.000	281.360	281.360	281.360	295.448	
6000	02					Partea II-a APARARE, ORDINE PUBLICA SI SIGURANTA NATIONALA		380.000	140.470	95.596	95.596	95.596	96.867	
6002						APARARE		230.000	84.330	61.171	61.171	61.171	56.523	
			01			CHELTUIELI CURENTE		220.000	74.330	61.171	61.171	61.171	55.147	
			20			TITLUL II BUNURI SI SERVICII		220.000	74.330	61.171	61.171	61.171	55.147	
			20	01		Bunuri si servicii		211.000	69.500	60.232	60.232	60.232	54.208	
			20	01	01	Furnituri de birou		8.000	2.250	528	528	528	3.858	
			20	01	02	Materiale pentru curatenie		4.000	1.250	27.598	27.598	27.598	895	
			20	01	03	Incalzit, iluminat si forta motrica		56.000	30.000	2.346	2.346	2.346	24.449	
			20	01	04	Apa, canal si salubritate		10.000	2.500				543	

Capi- tol	Sub- capi- tol	Pa- ra- graf	Gru- pa / Titlu	Ar- ti- col	Ali- ne- at	Denumire indicator	Credite de angajament	Credite bugetare		Angajamente legale	Plati efectuate	Angajamente legale de platit	Cheltuieli efective	
								anuale aprobrate la finele perioadei de raportare	trimestriale definitive					
A						B	1	2	3	4	5	6	7-5-6	8
			20	01	03	Incalziti, iluminati si forta motrica		26.500	15.500	8.348	8.348	8.348	8.348	
			20	01	04	Apa, canal si salubritate		3.000	800	463	463	463	463	
			20	01	05	Carburanti si lubrifianti		25.100	12.600	12.500	12.500	12.500	6.655	
			20	01	06	Piese de schimb		2.000	1.000	147	147	147	147	
			20	01	08	Posta, telecomunicatii, radio, tv, internet		19.500	6.000	3.613	3.613	3.613	3.613	
			20	01	09	Materiale si prestari de servicii cu caracter functional		29.400	9.000	5.446	5.446	5.446	5.446	
			20	02		Reparatii curente		7.000	2.000					
			20	05		Bunuri de natura obiectelor de inventar		3.000	2.120					
			20	05	30	Alte obiecte de inventar		3.000	2.120					
			20	11		Carti, publicatii si materiale documentare		3.000	1.620					
			20	30		Alte cheltuieli		5.500						
			20	30	02	Protocol si reprezentare		1.000						
			20	30	03	Prime de asigurare non-viata		4.500						
			70			CHELTUIELI DE CAPITAL		15.000						
			71			TITLUL X ACTIVE NEFINANCIARE		15.000						
			71	01		Active fixe		15.000						
			71	01	02	Masini, echipamente si mijloace de transport								
			71	01	03	Mobilier, aparatura biroutica si alte active corporale								
			71	01	30	Alte active fixe (inclusiv reparatii capitale)		15.000						
6500	02					Partea III-a CHELTUIELI SOCIAL-CULTURALE	38.635.010	169.646.660	50.042.530	36.314.479	35.918.905	35.918.905	34.377.276	

Capi- tol	Sub- capi- tol	Pa- ra- graf	Gru- pa / Titlu	Ar- ti- col	Ali- ne- at	Denumire indicator	Credite de angajament	Credite bugetare		Angajamente bugetare	Angajamente legale	Plati efectuate	Angajamente legale de platit	Cheltuieli efective
								anuale aprobrate la finele perioadei de raportare	trimestriale definitive					
A						B	1	2	3	4	5	6	7-5-6	8
6502						INVATAMANT	1.490.030	17.398.030	5.209.620	3.677.699	3.282.125	3.282.125		3.633.467
	01					CHELTUIELI CURENTE	1.490.030	17.398.030	5.209.620	3.678.612	3.283.038	3.283.038		3.625.783
	10					TITLUL I CHELTUIELI DE PERSONAL		6.935.000	1.970.890	1.970.890	1.759.681	1.759.681		1.763.376
	10	01				Cheltuieli salariale in bani		5.450.210	1.557.740	1.557.740	1.379.397	1.379.397		1.381.375
	10	01	01			Salarii de baza		4.873.060	1.377.480	1.377.480	1.293.938	1.293.938		1.294.648
	10	01	06			Alte sporuri		41.490	12.130	12.130	9.547	9.547		10.033
	10	01	10			Fond pentru posturi ocupate prin cumul		20.000	5.000	5.000	3.724	3.724		2.069
	10	01	11			Fond aferent platii cu ora		285.060	90.930	90.930	67.126	67.126		74.625
	10	01	13			Indemnizatii de delegare		600	200	200				
	10	01	15			Alocatii pentru transportul la si de la locul de munca		230.000	72.000	72.000	5.062	5.062		
	10	03				Contributii		1.484.790	413.150	413.150	380.284	380.284		382.001
	10	03	01			Contributii de asigurari sociale de stat		1.116.120	309.000	309.000	286.734	286.734		289.273
	10	03	02			Contributii de asigurari de somaj		26.930	7.440	7.440	6.761	6.761		6.824
	10	03	03			Contributii de asigurari sociale de sanatate		279.030	77.250	77.250	71.218	71.218		71.830
	10	03	04			Contributii de asigurari pentru accidente de munca si boli profesionale		12.280	3.460	3.460	2.311	2.311		2.332
	10	03	06			Contributii pentru concedii si indemnizatii		50.430	16.000	16.000	13.260	13.260		11.742
	20					TITLUL II BUNURI SI SERVICII		1.214.000	408.700	408.700	224.335	224.335		397.924
	20	01				Bunuri si servicii		616.990	213.200	213.200	92.682	92.682		227.502
	20	01	01			Furnituri de birou		11.500	3.000	3.000	2.340	2.340		3.327
	20	01	02			Materiale pentru curatenie		13.800	2.600	2.600	1.500	1.500		2.285
	20	01	03			Incalzit, iluminat si forta motrica		393.590	137.800	137.800	48.409	48.409		187.323

Capi- tol	Sub- capi- tol	Pa- ra- graf	Gru- pa / Titlu	Ar- ti- col	Ali- ne- at	Denumire indicator	Credite de angajament	Credite bugetare		Angajamente bugetare	Angajamente legale	Plati efectuate	Angajamente legale de platit	Cheltuieli efective
								anuale aprobrate la finele perioadei de raportare	trimestriale definitive					
A						B	1	2	3	4	5	6	7=5-6	8
			20	01	04	Apa, canal si salubritate		51.200	26.300	26.300	19.888	19.888		3.364
			20	01	05	Carburanti si lubrifianti		40.500	13.500	13.500	6.000	6.000		9.993
			20	01	06	Piese de schimb		8.000	2.500	2.500				1.631
			20	01	08	Posta, telecomunicatii, radio, tv, internet		13.900	4.500	4.500	3.272	3.272		3.333
			20	01	09	Materiale si prestari de servicii cu caracter functional		14.000	4.000	4.000	521	521		614
			20	01	30	Alte bunuri si servicii pentru intretinere si functionare		70.500	19.000	19.000	10.752	10.752		15.632
			20	02		Reparatii curente		70.000	10.000	10.000	3.202	3.202		3.259
			20	03		Hrana		397.930	150.000	150.000	113.251	113.251		153.511
			20	03	01	Hrana pentru oameni		397.930	150.000	150.000	113.251	113.251		153.511
			20	04		Medicamente si materiale sanitare		13.000	3.000	3.000	2.486	2.486		2.846
			20	04	01	Medicamente		8.600	2.000	2.000	1.991	1.991		1.941
			20	04	02	Materiale sanitare		4.400	1.000	1.000	495	495		905
			20	05		Bunuri de natura obiectelor de inventar		35.580	10.000	10.000	4.075	4.075		
			20	05	01	Uniforme si echipament		20.000	5.000	5.000	3.325	3.325		
			20	05	03	Lenjerie si accesorii de pat		5.000	2.000	2.000				
			20	05	30	Alte obiecte de inventar		10.580	3.000	3.000	750	750		
			20	06		Deplasari, detasari, transferari		5.000	2.000	2.000	972	972		972
			20	06	01	Deplasari interne, detasari, transferari		5.000	2.000	2.000	972	972		972
			20	11		Carti, publicatii si materiale documentare		7.000	500	500				
			20	13		Pregatire profesionala		6.000	1.500	1.500				
			20	14		Protectia muncii		2.500	500	500				903
			20	30		Alte cheltuieli		60.000	18.000	18.000	7.667	7.667		8.931

Capi- tol	Pa- ra- gra- ful	Ar- ti- col	Ali- ne- at	Denumire indicator	Credite de angajament	Credite bugetare		Angajamente bugetare	Angajamente legale	Plati efectuate	Angajamente legale de platit	Cheltuieli efective
						anuale aprobrate la finele perioadei de raportare	trimestriale definitive					
A				B	I	2	3	4	5	6	7=5-6	8
	20	30	30	Alte cheltuieli cu bunuri si servicii		60.000	18.000	18.000	7.667	7.667		8.931
	56			TITLUL VIII PROIECTE CU FINANTARE DIN FONDURI EXTERNE NERAMBURSABILE (FEN)								
		56	01	POSTADERARE	1.490.030	1.490.030	950.030					
				Programe din Fondul European de Dezvoltare Regionala (FEDR)	1.490.030	1.490.030	950.030					
		56	01 01	Finantarea nationala	335.000	335.000	178.000					
		56	01 02	Finantarea externa nerambursabila	1.155.030	1.155.030	772.030					
	57			TITLUL VIII ASISTENTA SOCIALA		7.759.000	1.880.000	1.299.022	1.299.022	1.299.022		1.464.483
		57	02	Ajutoare sociale		7.759.000	1.880.000	1.299.022	1.299.022	1.299.022		1.464.483
		57	02 02	Ajutoare sociale in natura		7.759.000	1.880.000	1.299.022	1.299.022	1.299.022		1.464.483
	70			CHELTUIELI DE CAPITAL								7.684
	71			TITLUL X ACTIVE NEFINANCIARE								7.684
		71	01	Active fixe								7.684
		71	01 01	Constructii								152
		71	01 02	Masini, echipamente si mijloace de transport								5.779
		71	01 03	Mobilier, aparatura biroutica si alte active corporale								946
		71	01 30	Alte active fixe								807
	84			(inclusiv reparatii capitale) PLATI EFECTUATE IN ANII PRECEDENTI SI RECUPERATE IN ANUL CURENT				-913	-913	-913		
	85			Titlul XV PLATI EFECTUATE IN ANII PRECEDENTI SI RECUPERATE IN ANUL CURENT				-913	-913	-913		

Capi- tol	Sub- capi- tol	Pa- ra- graf	Gru- pa / Titlu	Ar- ti- col	Ali- ne- at	Denumire indicator	Credite de angajament	Credite bugetare		Angajamente bugetare	Angajamente legale	Plati efectuate	Angajamente legale de platit	Cheltuieli efective
								anuale aprobat la finele perioadei de raportare	trimestriale definitive					
A			B			1	2	3	4	5	6	7-5-6	8	
			85	01		Plati efectuate in anii precedenti si recuperate in anul curent				-913	-913			
			85	01	01	Plati efectuate in anii precedenti si recuperate in anul curent (SF)				-913	-913			
6602			01			SANATATE	36.459.100	38.295.100	12.259.190	2.213.939	2.213.939	2.213.939		94.000
			51			CHELTUIELI CURENTE	36.459.100	36.795.100	10.759.190	2.213.939	2.213.939	2.213.939		94.000
						TITLUL VI TRANSFERURI INTRE UNITATI ALE ADMINISTRATIEI PUBLICE		336.000	99.000	94.000	94.000	94.000		94.000
			51	01		Transferuri curente		336.000	99.000	94.000	94.000	94.000		94.000
			51	01	39	Transferuri din bugetele locale pentru finantarea unitatilor de asistenta sociala si medico-sociale		336.000	99.000	94.000	94.000	94.000		94.000
			56			TITLUL VIII PROIECTE CU FINANTARE DIN FONDURI EXTERNE NERAMBURSABILE (FEN)								
						POSTADERARE	36.459.100	36.459.100	10.660.190	2.119.939	2.119.939	2.119.939		94.000
			56	01		Programe din Fondul European de Dezvoltare Regionala (FEDR)	36.459.100	36.459.100	10.660.190	2.119.939	2.119.939	2.119.939		94.000
			56	01	01	Finantarea nationala	10.747.160	10.747.160	2.724.250	213.999	213.999	213.999		94.000
			56	01	02	Finantarea externa nerambursabila	25.711.940	25.711.940	7.935.940	1.905.940	1.905.940	1.905.940		94.000
			79			OPERATIUNI FINANCIARE		1.500.000	1.500.000					
			81			TITLUL XIV RAMBURSARI DE CREDITE		1.500.000	1.500.000					
			81	02		Rambursari de credite interne		1.500.000	1.500.000					
			81	02	05	Rambursari de credite aferente datoriei publice interne locale		1.500.000	1.500.000					
6702						CULTURA, RECREERE SI RELIGIE	685.880	13.400.530	4.314.330	3.827.914	3.827.914	3.827.914		3.536.609
			01			CHELTUIELI CURENTE	685.880	13.400.530	4.314.330	3.829.039	3.829.039	3.829.039		3.536.609

