


# ROMÂNIA



## JUDEȚUL VÂLCEA CONSILIUL JUDEȚEAN VÂLCEA

Str. General Praporgescu nr. 1 / 240595 - Râmnicu Vâlcea  
Cod fiscal: 2540929, Telefon: 0250/73.29.01, 0746/11.63.11, 0746/11.63.12, Fax: 0250/73.56.17  
E-mail: consiliu@cjvalcea.ro; www.cjvalcea.ro




DIRECȚIA GENERALĂ A FINANȚELOR PUBLICE  
PUBLICHE A JUDEȚULUI VÂLCEA  
ACTIVITATEA DE TREZORERIE ȘI CONTABILITATE  
PUBLICĂ  
NR. 1084/04  
ZIUA 29 LUNA 04 ANUL 2013

Nr. 4690/29.04.2013  
B2

### DIRECȚIA GENERALĂ A FINANȚELOR PUBLICE VÂLCEA

În conformitate cu prevederile Ordinului ministrului finanțelor publice nr. 505/12.04.2013 pentru aprobarea Normelor metodologice privind întocmirea și depunerea situațiilor financiare financiare ale instituțiilor publice, precum și a unor rapoartări financiare lunare în anul 2013, vă transmitem alăturat situațiile financiare privind execuția bugetului județean la data de 31.03.2013.

PREȘEDINTE,



\*Ion Cilea\*

DIRECTOR EXECUTIV,

Mircea C-tin Predescu

ȘCM/ȘCM

BILANT  
31.03.2013


pag.: 1 - lei -

COD	DENUMIRE INDICATORI	SOLD LA INCEPUTUL PERIOADEI	SOLD LA SFARSITUL PERIOADEI
01003	1.Active fixe necorporale (ct.203+205+206+208+233-280-290-293*)	1.663.056	1.595.967
01004	2.Instalatii tehnice, mijloace de transport, animale, plantatii, mobilier, aparatura birotica si alte active corporale (ct.213+214+231-281-291-293*)	64.362.097	63.811.562
01005	3.Terenuri si cladiri (ct.211+212+231 -281-291-293*)	1.885.125.979	1.887.401.163
01007	5.Active financiare necurente (investitii pe termen lung) peste un an (ct.260+265 +2671+2672+2673+2675+2676+2678+2679-296) din care:	28.924.978	28.924.978
01008	Titluri de participare (ct.260-296)	28.923.178	28.923.178
01009	6.Creante necurente - sume ce urmeaza a fi incasate dupa o perioada mai mare de un an (ct.4112+4118+4282+4612-4912 - 4962) din care:	35.557.255	35.797.957
01010	Creante comerciale necurente - sume ce urmeaza a fi incasate dupa o perioada mai mare de un an (ct4112+4118+4612- 4912-4962)	35.531.848	35.739.767
01015	7.TOTAL ACTIVE NECURENTE (rd.03+04+05+06 +07+09)	2.015.633.365	2.017.531.627
01019	1.Stocuri (ct.301+302+303+304+305+307+ 309+331+332+341+345+346+347+349+351+ 354+356+357+358+359+361+371+381+/-348 +/-378-391-392-393-394-395-396-397-398)	22.103.812	20.728.342
01021	Creante din operatiuni comerciale, avansuri si alte decontari (ct.232+234+409+4111+4118+413+418+425+ +4282+4611+473**+481+482+483-4911-4961 +5128) din care:	31.058.528	35.254.515
01022	Creante comerciale si avansuri (ct.232 +234+409+4111+4118+413+418+4611-4911- 4961)	31.042.429	34.921.194
01023	Creante bugetare (ct.431**+437**+4424+ 4428**+444**+446**+4482+461+463+464+ +465+4664+4665+4669+481**+482**-497) din care:	184.630	1.059.456
01024	Creantele bugetului generale consolidat (ct.463+464+465+4664+4665+4669-497)	48.562	944.158
01025	Creante din operatiuni cu fonduri ex- terne nerambursabile si fonduri de la buget (ct.4501+4503+4505+4507+4511+ 4513+4515+4531+4541+4543+4545+4551+ 4553+4561+4563+4571+4572+4573+4581+ 4583+461+473**+474+476)din care:	1.416.738	715.112

COD	DENUMIRE INDICATORI	SOLD LA INCEPUTUL PERIOADEI	SOLD LA SFARSITUL PERIOADEI
01027	Imprumuturi pe termen scurt acordate (ct.2671+2672+2673+2675+2676+2678+2679 +4681+4682+4683+4684+4685+4686+4687+ 4688+4689+469)		800.000
01030	Total creante curente (rd.21+23+25+27)	32.659.896	37.829.083
01033	Conturi la trezorerie, casa in lei. (ct.510+5121+5125+ 5131+5141+5151+5153+5161+5171+5201+5211+ 5212+5213+523+5251+5252+5253+526+527+528 +5291+5292+5293+5294+5299+5311+550+551+552 +555+557+5581+5582+5591+5601+5602+561+562 +5711+5712+5713+5714+5741+5742+5743+5744 +5254+5751+5752+5753+5754)	10.143.384	8.574.579
010331	Dobanda de incasat,alte valori,avansuri de trezorerie(ct.5187+532+542)	451.439	415.633
01035	Conturi la institutii de credit, BNR, casa in valuta(ct.5112+5121+ 5124+5125+5131+5132+5141+5142+5151+ 5152+5153+5161+5162+5171+5172+ 5314+5411+5412+550+5601+5602 +5583+5592)	920.294	1.086.840
01040	Total disponibilitati si alte valori (rd.33+33.1+35+35.1)	11.515.117	10.077.052
01042	Cheltuieli in avans (ct.471)	39.556	46.648
01045	7.TOTAL ACTIVE CURENTE (rd.19+30+31+40+ 41+41.1+42)	66.318.381	68.681.125
01046	8.TOTAL ACTIVE (rd.15+45)	2.081.951.746	2.086.212.752
01052	1.Sume necurente - sume ce urmeaza a fi platite dupa o perioada mai mare de un an (ct.269+401+403+4042+405+4622+509) din care:	48.567	38.603
01053	Datorii comerciale (ct.401+403+4042+ 405+4622)	47.992	38.603
01054	2.Imprumuturi pe termen lung (ct.1612+1622+1632+1642+1652+1661+ 1662+1672+168-169)	32.481.725	34.841.497
01055	3.Provizioane (ct.151)	4.868.044	4.591.982
01058	TOTAL DATORII NECURENTE (rd.52+54+55)	37.398.336	39.472.082
01060	1.Datorii comerciale, avansuri si alte decontari (ct.401+403+4041+405+408+ 419+4621+473+481+482+483+269+509+ 5128) din care:	41.681.177	45.296.831
01061	Datorii comerciale si avansuri (ct.401+403+4041+405+408+419+4621)	41.327.624	44.664.971
01062	2.Datorii catre bugete (ct.431+437+440+441+4423+4428+444+446+ 4481+4555+4671+4672+4673+4674+4675+ +4679+473+481+482)din care:	4.413.186	4.409.100
010631	Contributii sociale(ct.431+437)	3.285.691	3.212.256
01065	3.Datorii din operatiuni cu Fonduri externe		

COD	DENUMIRE INDICATORI	SOLD LA INCEPUTUL PERIOADEI	SOLD LA SFARSITUL PERIOADEI
01070	nerambursabile si fonduri de la buget, alte datorii catre alte organisme internationale (ct.4502+4504+4506+4512+4514+4516+4521+4522+4532+4542+4544+4552+4554+4564+4584+4585+459+473+462+4546)	560.726	2.366.716
01071	4.Imprumuturi pe termen scurt-sume ce urmeaza a fi platite intr-o perioada de pana la un an (ct.5186+5191+5192+5193+5194+5195+5196+5197+5198)		800.000
01072	5.Imprumuturi pe termen lung - sume ce urmeaza a fi platite in cursul exercitiului curent (ct.1611+1621+1631+1641+1651+1661+1662+1671+168-169)		1.199.997
01073	6.Salariile angajatilor (ct.421+423+426+4271+4273+4281)	5.983.786	5.975.503
01074	7.Alte drepturi cuvenite altor categorii de persoane (pensii, indemnizatii de somaj, burse) (ct.422+424+426+4272+4273+429+438)	5.003.909	5.120.081
01075	8.Venituri in avans (ct.472)	171.714	222.459
01078	9.Provizioane (ct.151)		253.465
01079	10.TOTAL DATORII CURENTE (rd.60+62+65+70+71+72+73+74+75)	57.814.498	65.644.152
01080	11.TOTAL DATORII (rd.58+78)	95.212.834	105.116.234
01084	12.ACTIVE NETE = TOTAL ACTIVE - TOTAL DATORII = CAPITALURI PROPRII (rd.80=rd.46-79=rd.90)	1.986.738.912	1.981.096.518
01085	1.Rezerve, fonduri (ct.100+101+102+103+104+105+106+132+133+135+1391+1392+1393+1394+1396)	1.857.911.105	1.857.918.131
01087	2.Rezultatul reportat (ct.117-sold creditor)	122.506.430	127.890.146
01088	4.Rezultatul patrimonial al exercitiului (ct.121-sold creditor)	6.321.377	
01090	5.Rezultatul patrimonial al exercitiului (ct121- sold debitor)		4.711.759
	6.TOTAL CAPITALURI PROPRII (rd.84+85-86+87-88)	1.986.738.912	1.981.096.518

Conducatorul institutiei



Conducatorul compartimentului financiar- contabil

CONTUL DE REZULTAT PATRIMONIAL


31.03.2013

pag.: 1 - lei -

COD	DENUMIRE INDICATORI	An precedent	An curent
02002	Venituri din impozite, taxe, contributii de asigurari si alte venituri ale bugetelor (ct.730+731+732+733+734+735+736+739+745+746+750+751)	30.957.418	28.529.295
02003	Venituri din activitati economice (ct.701+702+703+704+705+706+707+708 +/- 709)	23.332.137	28.508.283
02004	Finantari, subventii, transferuri, alocatii bugetare cu destinatie speciala (ct.770+771+772+773+774+775+776+778+779)	21.394.692	21.944.424
02005	Alte venituri operationale (ct.714+718+719+721+722+781)	166.589	30.012
02006	TOTAL VENITURI OPERATIONALE (rd.02+03+04+05)	75.850.836	79.012.014
02008	Salarii si contributiile sociale aferente angajatilor (ct.641+642+645+646+647)	26.609.662	30.625.197
02009	Subventii si transferuri (ct.670+671+672+673+674+675+676+677+678+679)	19.258.043	19.168.864
02010	Stocuri, consumabile, lucrari si servicii executate de terti (ct.601+602+603+606+607+608+609+610+611+612+613+614+622+623+624+626+627+628+629)	18.961.824	32.353.746
02011	Cheltuieli de capital, amortizari si provizioane (ct.681+682+689)	1.086.213	1.018.625
02012	Alte cheltuieli operationale (ct.635+654+658)	28.691	32.596
02013	TOTAL CHELTUIELI OPERATIONALE (RD.08+09+10+11+12)	65.944.433	83.199.028
02015	- EXCEDENT (rd.06-rd.13)	9.906.403	
02016	-DEFICIT (rd.13-rd.06)		4.187.014
02017	IV. VENITURI FINANCIARE (ct.763+764+765+766+767+768+769+786)	2.990	48
02018	V. CHELTUIELI FINANCIARE (ct.663+664+665+666+667+668+669+686)	186.379	477.110
02021	-DEFICIT (rd.18-rd.17)	183.389	477.062
02023	-EXCEDENT (rd.15+20-16-21)	9.723.014	
02024	-DEFICIT (rd.16+21-15-20)		4.664.076
02025	VIII. VENITURI EXTRAORDINARE (ct.790+791)	319	869

COD	DENUMIRE INDICATORI	An precedent	An curent
02026	IX. CHELTUIELI EXTRAORDINARE (ct.690+691)		48.552
02028	- EXCEDENT (rd.25-rd.26)	319	
02029	- DEFICIT (rd.26-rd.25)		47.683
02031	- EXCEDENT (rd.23+28-24-29)	9.723.333	
02032	- DEFICIT (rd.24+29-23-28)		4.711.759

Conducatorul institutiei

Conducatorul compartimentului  
financiar-contabil

SITUATIA FLUXURILOR DE TREZORERIE



31.03.2013

COD	DENUMIRE INDICATORI	Total	Casa in lei ct.5311	Disponibil al/ Finantarea de la bugetul de stat ct.5201/ ct.7701	Disponibil al/ Finantarea de la bugetul local ct.5211/ ct.7702	Disponibil al/ Finantarea de la bugetul asigurarilor sociale de stat ct.5251/ ct.7703	Disponibil din veniturile curente ale/ Finantarea din bugetul asigurarii pentru somaj ct.5741/ ct.7704	Disponibil din veniturile curente ale/ Finantarea din bugetul fd. national unic de asig. sociale de sanatate ct.5711/ ct.7705	Disponibil din veniturile/ Finantarea din bugetul Fondului pentru mediu ct.5751/ ct.7706	Disponibil al/ Finantarea de la bugetul trezoreriei statului ct.5241/ ct.7709	Conturi de disponibilitati (5xx) (include si rezultatele din anii precedenti ale bugetelor respective)
03002	1. Incasari	76.373.800	1.713.998		42.263.332						31.096.470
03003	2. Plati	76.390.423	1.707.294		41.031.031						34.142.098
03004	3. Numerar net din activitatea operationala (rd.02-rd.03)	-566.623	6.704		1.872.301						-2.445.628
03006	1. Incasari	4.085.935			4.085.925						
03007	2. Plati	3.086.129			3.086.129						
03008	3. Numerar net din activitatea de investitii (rd.06-07)	999.796			999.796						
03010	1. Incasari	2.337.916			2.337.916						
03011	2. Plati	2.001.978			2.001.978						
03012	3. Numerar net din activitatea de finantare (rd.10-rd.11)	335.938			335.938						
03013	IV.CRESTEREA (DESCRSTEREA) NETA DE NUMERAR SI ECHIVALENT DE NUMERAR (rd.04+rd.08+rd.12)	769.111	6.704		3.298.035						-2.445.628
03014	V. NUMERAR SI ECHIVALENT DE NUMERAR LA INCEPUTUL ANULUI	10.143.384			3.902.989						6.340.395
030142	-sume utilizate din excedentul anului precedent	2.337.916			2.337.916						
03015	VI.NUMERAR SI ECHIVALENT DE NUMERAR LA SFARSITUL PERIOADEI (rd.13+rd.14)	8.574.579	6.704		4.775.108						3.794.767

Conducatorul institutiei

Conducatorul compartimentului financiar- contabil

Viza trezoreriei



SITUATIA FLUXURILOR DE TREZORERIE


31.03.2013

pag.: 1 - lei -

COD	DENUMIRE INDICATORI	Total	Casa in lei ct.5311	Disponibilii al/ Finantarea de la bugetul de stat ct.5201/ ct.7701	Disponibilii al/ Finantarea de la bugetul local ct.5211/ ct.7702	Disponibilii din veniturile curente ale/ Finantarea din bugetul asigurarii sociale de stat ct.5251/ ct.7703	Disponibilii din veniturile curente ale/ Finantarea din bugetul fd. national unic de asig. sociale de sanatate ct.5711/ ct.7705	Disponibilii din veniturile/ Finantarea din bugetul Fondului pentru mediu ct.5751/ ct.7706	Disponibilii al/ Finantarea de la bugetul trezoreriei statului ct.5241/ ct.7709	Conturi de disponibilitati (5xx) (include si rezultatele din anii precedenti ale bugetelor respective)
03002	1. Incasari	80.535.845	1.715.998		47.125.377					31.696.470
03003	2. Plati	77.017.413	1.707.294		-41.168.021					34.142.098
03004	3. Numerar net din activitatea operationala (rd.02-rd.03)									
03006	1. Incasari	3.518.432	6.704		5.957.356					
03007	2. Plati	869			869					
03008	3. Numerar net din activitatea de investitii (rd.06-07)	3.086.128			3.086.128					
03010	1. Incasari	-3.085.259			-3.085.259					
03011	2. Plati	2.337.916			2.337.916					
03012	3. Numerar net din activitatea de finantare (rd.10-rd.11)	2.001.978			2.001.978					
03013	IV.CRESTEREA (DESCRESTEREA) NETA DE NUMERAR SI ECHIVALENT DE NUMERAR (rd.04+rd.08+rd.12)	335.938			335.938					
03014	V. NUMERAR SI ECHIVALENT DE NUMERAR LA INCEPUTUL ANULUI -sume utilizate din excedentul anului precedent	769.111	6.704		3.208.035					-2.445.628
030142	VI.NUMERAR SI ECHIVALENT DE NUMERAR LA SFARSITUL PERIOADEI (rd.13+rd.14)	10.143.384			3.902.989					6.240.395
03015		2.337.916			2.337.916					
		8.574.579	6.704		4.773.108					3.794.767

Conducatorul compartimentului financiar- contabil

Viza trezoreriei






## SITUAȚIA FLUXURILOR DE TREZORERIE LA DATA DE 31.03.2013

DENUMIREA INDICATORULUI	Cod rând	TOTAL	5311	5211	TOTAL disponibilități	552 (5006, 5005)	560 (5028, 5040,5041,5047)	561 (5010)	550 (5076)	5121 CR	550.01 (5081)
I. NUMERAR DIN ACTIVITATEA OPERAȚIONALĂ	1										
1. Încasări	2	80,535,845	1,713,998	47,125,377	31,696,470	101,180	26,701,415	2,301,340	5	1,392,534	1,199,996
2. Plăți	3	77,017,413	1,707,294	41,168,021	34,142,098	121,495	28,446,894	2,145,507		1,392,534	2,035,668
3. Numerar net din activitatea operațională (rd. 02- rd.03)	4	3,518,432	6,704	5,957,356	-2,445,628	-20,315	-1,745,479	155,833	5	0	-835,672
II. NUMERAR DIN ACTIVITATEA DE INVESTIȚII	5										
1. Încasări	6	869		869	0						
2. Plăți	7	3,086,128		3,086,128	0						
3. Numerar net din activitatea de investiții (rd.06-07)	8	-3,085,259		-3,085,259	0						
III. NUMERAR DIN ACTIVITATEA DE FINANȚARE	9										
1. Încasări	10	2,337,916		2,337,916	0						
2. Plăți	11	2,001,978		2,001,978	0						
3. Numerar net din activitatea de finanțare (rd.10-rd.11)	12	335,938		335,938	0						
IV. CREȘTEREA (DESCREȘTEREA) NETĂ DE NUMERAR ȘI ECHIVALENT DE NUMERAR(rd.04+rd.08+rd.12)	13	769,111	6,704	3,208,035	-2,445,628	-20,315	-1,745,479	155,833	5	0	-835,672
V. NUMERAR ȘI ECHIVALENT DE NUMERAR LA ÎNCEPUTUL ANULUI	14	10,143,384		3,902,989	6,240,395	379,399	3,699,045		9,184		2,152,767
Sume recuperate din excedentul anului precedent	14.1	0									
Sume utilizate din excedentul anului precedent	14.2	2,337,916		2,337,916							
VI. NUMERAR ȘI ECHIVALENT DE NUMERAR LA SFARȘITUL PERIOADEI (rd.13+rd.14)	15	8,574,579	6,704	4,773,108	3,794,767	359,084	1,953,566	155,833	9,189	0	1,317,095

DIRECTOR EXECUTIV,  
Mircea Predescu

ȘEF SERVICIU CONTABILITATE,  
Corina Ștefănescu




SITUATIA FLUXURILOR DE TREZORERIE

31.03.2013

pag.: 1 - lei -

COD	DENUMIRE INDICATORI	Total	Casa in valuta	Alte disponibilitati
04002	1. Incasari	3.395.633		3.395.633
04003	2. Plati	3.229.023		3.229.023
04004	3. Numerar net din activitatea operationala (rd.02-rd.03)	166.610		166.610
04013	IV CRESTEREA (DESCRESTEREA) NETA DE NUMERAR SI ECHIVALENT DE NUMERAR (rd.04+rd.08+rd.12)	166.610		166.610
04014	V NUMERAR SI ECHIVALENT DE NUMERAR LA INCEPUTUL PERIOADEI	920.294		920.294
04016	2. Diferente de curs nefavorabile	64		64
04017	VI NUMERAR SI ECHIVALENT DE NUMERAR LA FINELE PERIOADEI(rd.13+14+15-16)	1.086.840		1.086.840

Conducatorul institutiei



Conducatorul compartimentului  
financiar-contabil

CONSILIUL JUDEȚEAN VÂLCEA

SITUAȚIA FLUXURILOR DE TREZORERIE  
la data de 31.03.2013

cod 04

DENUMIREA INDICATORULUI	Cod rând	TOTAL	din care:		
A	B		550	515	5121
I. NUMERAR DIN ACTIVITATEA OPERAȚIONALĂ	1				
1. Încasări	2	3,395,633	4,176	0	3,391,457
2. Plăți	3	3,229,023	6,075	324	3,222,624
3. Numerar net din activitatea operațională (rd. 02- rd.03)	4	166,610	-1,899	-324	168,833
II. NUMERAR DIN ACTIVITATEA DE INVESTIȚII	5				
1. Încasări	6				
2. Plăți	7				
3. Numerar net din activitatea de investiții (rd.06-07)	8	0	0	0	0
III. NUMERAR DIN ACTIVITATEA DE FINANȚARE	9				
1. Încasări	10				
2. Plăți	11				
3. Numerar net din activitatea de finanțare (rd.10-rd.11)	12	0	0	0	0
IV. CREȘTEREA (DESCREȘTEREA) NETĂ DE NUMERAR ȘI ECHIVALENT DE NUMERAR (rd.04+rd.08+rd.12)	13	166,610	-1,899	-324	168,833
V. NUMERAR ȘI ECHIVALENT DE NUMERAR LA ÎNCEPUTUL ANULUI	14	<b>920,294</b>	<b>342,175</b>	<b>2,601</b>	<b>575,518</b>
1. Diferențe de curs favorabile	15	0			
2. Diferențe de curs nefavorabile	16	64		64	
VI. NUMERAR ȘI ECHIVALENT DE NUMERAR LA FINELE PERIOADEI (rd.13+14 +15-16)	17	<b>1,086,840</b>	<b>340,276</b>	<b>2,213</b>	<b>744,351</b>

ROMANIA  
JUDEȚUL VÂLCEA  
DIRECTOR EXECUTIV,  
Vasilica Mazilu

ȘEF SERVICIU CONTABILITATE,  
Corina Ștefănescu


## DISPONIBIL DIN MIJLOACE CU DESTINATIE SPECIALA

31.03.2013

- lei -

DENUMRE INDICATORI	COD	DISPONIBIL LA INCEPUTUL ANULUI	INCASARI	PLATI	DISPONIBIL LA SFARSITUL PERIOADEI
TOTAL (rd.02 la 15)	05001	2.506.704	1.204.177	2.042.103	1.668.778
- Garantii materiale retinute gestiona- rilor conform Legii nr.22/1969 (ct. 550/analitic distinct)	05003	342.175	4.176	6.070	340.281
- Sume primite din fonduri de contra- partida constituite potrivit legii (ct.550/analitic distinct)	05004	2.164.529	1.200.001	2.036.033	1.328.497

Conducatorul institutiei,

Conducatorul compartimentului  
financiar-contabil

CONSILIUL JUDEȚEAN VÂLCEA  
DIRECȚIA ECONOMICĂ

DISPONIBIL DIN MIJLOACE CU DESTINAȚIE SPECIALĂ la data de 31.03.2013

INDICATOR	Nr. rând	Sold inițial	Încasări	Plăți	Sold final
<b>TOTAL</b>	<b>1</b>	<b>2,506,704.00</b>	<b>1,204,177.00</b>	<b>2,042,103.00</b>	<b>1,668,778.00</b>
<b>GARANȚII MATERIALE</b>	<b>3</b>	<b>342,175.00</b>	<b>4,176.00</b>	<b>6,070.00</b>	<b>340,281.00</b>
Biblioteca Județeană		3,713.00	0.00	0.00	3,713.00
DGASPC Vâlcea		138,645.00	342.00	2.00	138,985.00
Consiliul Județean Vâlcea		3,668.00	0.00	0.00	3,668.00
CSEI Băbeni		1,978.00	300.00	0.00	2,278.00
CSEI Bistrița		7,216.00	194.00	2.00	7,408.00
Centru de Resurse		1,470.00	0.00	0.00	1,470.00
Memorialul Nicolae Bălcescu		2,726.00	0.00	0.00	2,726.00
Școala de Arte și Meserii Rm.Vâlcea		1,849.00	0.00	0.00	1,849.00
Centrul de Conservare		2,000.00	0.00	0.00	2,000.00
Teatrul Anton Pann Vâlcea		26,213.00	781.00	700.00	26,294.00
Muzeul Județean A.Sacerdoțeanu		34,308.00	510.00	2,864.00	31,954.00
Dir.Jud.Evidența Populației Vâlcea		2,085.00	276.00	7.00	2,354.00
Dir.Protecția Plantelor Vâlcea		500.00	0.00	500.00	0.00
Serv.Public de Pază Vâlcea		668.00	60.00	0.00	728.00
Centrul Medico-Social Lădești		11,332.00	302.00	0.00	11,634.00
Spitalul Drăgoești		3,899.00	150.00	18.00	4,031.00
Spitalul Mihăești		21,051.00	190.00	0.00	21,241.00
Spitalul Județean		78,854.00	1,071.00	1,977.00	77,948.00
<b>FOND CONTRAPARTIDĂ</b>	<b>4</b>	<b>2,164,529.00</b>	<b>1,200,001.00</b>	<b>2,036,033.00</b>	<b>1,328,497.00</b>
Consiliul Județean Vâlcea 550		2,161,951.00	1,200,001.00	2,035,668.00	1,326,284.00
DGASPC Vâlcea 515		2,412.00	0.00	305.00	2,107.00
Biblioteca Județeană 515		166.00	0.00	60.00	106.00

DIRECTOR EXECUTIV,  
Mircea C-tin Predescu



ȘEF SERVICIU CONTABILITATE,

Corina Ștefănescu


Situatia unor indicatori referitori la protectia copilului  
si a persoanelor cu handicap

31.03.2013

pag.: 1 - lei -

COD	DENUMIRE	NUMAR
08001	Copii aflati in familii substitutive	1.161
08003	Centre de plasament	435
08004	Centre de primire a copilului in regim de urgenta	14
08005	Centre maternale	18
08006	Persoane cu handicap institutionalizate in unitati de protectie speciala a persoanelor cu handicap	561

Conducatorul institutiei




Conducatorul compartimentului  
financiar- contabil



## Situatia platilor efectuate si a sumelor declarate pentru cota-parte aferenta cheltuielilor finantate din FEN postaderare

31.03.2013

Cod indicator	Denumirea programului cu finantare UE	Plati efectuate de la titlul 56	din care:		Suma in curs de solicitare la rambursare aferenta cheltuielilor efectuate in anul curent	Suma solicitata la rambursare aferenta cheltuielilor efectuate in anul curent	Suma rambursata aferenta cheltuielilor efectuate in anul curent	Suma neautorizate de management aferente cheltuielilor efectuate in anul curent	Prefinantare dedusa din sumele solicitate la rambursare aferente cheltuielilor efectuate in anul curent	Suma rezultate din nereguli aferente cheltuielilor efectuate in anul curent si ani precedenti	din care:	
			Plati efectuate pentru cota-parte FEN (alineata 02)	0.2							0.3	0.4
14001	A	01										
14040	Programe din Fondul European de Dezvoltare Regionala (FEDR) (5601) Total (cod01 la 24)	1.199.997 1.199.997										



Conducatorul compartimentului financiar-contabil


*[Handwritten signature]*



**SITUAȚIA**  
**platilor efectuate la titlul 56 "Proiecte cu finantare din fonduri externe nerambursabile (FEN) postaderare"**  
**31.03.2013**

Denumirea sursei de finantare	Pag.: 1 - lei -										
	Buget de stat (s 01)	Buget local (s 02)	Bugetul asigurarilor sociale de stat (s 03)	Bugetul asigurarilor pentru somaj (s 04)	Bugetul fondului national unic de asigurari sociale de sanatate (s05)	Bugetul institutiilor publice finantate din venituri proprii si subventii (s10)	Bugetul fondurilor externe nerambursabile (s08)	Bugetul creditelor externe (s06)	Bugetul creditelor interne (s07)	Bugetul institutiilor publice si activitatilor finantate integral sau partial din venituri proprii (s20)	Bugetul institutiilor publice si activitatilor finantate integral din venituri proprii (s10)
A	01	02	03	04	05	06	07	08	09	10	11
Titlul VIII Total cheltuieli		1.317.500							1.199.997		
Titlul XII Active nefinanciare		1.317.500							1.199.997		

Conducatorul institutiei



Conducatorul compartimentului financiar- contabil


Situatia platilor efectuate din buget care nu reprezinta cheltuieli efective  
31.03.2013

Anexa 29

pag.: 1 - lei -

COD	DENUMIREA SI SIMBOLUL CONTURILOR	SOLD LA INCEPUTUL ANULUI	SOLD LA SFARSITUL PERIOADEI
31001	1 Avansuri acordate furnizorilor(ct.232+234+409) -Total(rd.02+03)	416.000	6.868
31002	-din finantare bugetara(ct.770)	416.000	6.868
31007	3 Disponibilitati la alti rezidenti,garantii depuse la furnizori(ct.2678+461)-Total(rd.08+09)din care:	1.800	1.800
31008	-din finantare bugetara(ct.770)	1.800	300
31009	-din alte surse de finantare		1.500
31017	7 Total(rd.01+04+07+10+13+16)	417.800	8.668


Conducatorul institutiei



Conducatorul compartimentului  
financiar-contabil


DENUMIRE INDICATORI	COD	Sold la inceputul anului	Sold la finele perioadei
PLATI RESTANTE-TOTAL (rd.150+300) din	40001	7.417.501 ✓	11.036.221 ✓
-sub 30 de zile(rd.151+301)	40002	2.563.525 ✓	3.923.407 ✓
- peste 30 de zile (rd.152+302)	40003	3.269.362 ✓	6.714.271 ✓
- peste 90 de zile (rd.153+303)	40004	1.294.993 ✓	274.831 ✓
- peste 120 zile (rd.154+304)	40005	289.530 ✓	123.613 ✓
- peste 1 an (rd.155+305)	40006	91 ✓	99 ✓
PLATI RESTANTE - TOTAL	40150		
SECTIUNEA DE FUNCTIONARE			
(rd.160+170+240+250+270+280+290) din care:		4.670.745 ✓	8.219.312 ✓
-sub 30 de zile(rd.161+171+241+251+271+ 281+291)	40151	2.522.878 ✓	3.842.559 ✓
- peste 30 de zile (rd.162+172+242+252+ 272+282+292)	40152	2.141.615 ✓	4.376.753 ✓
- peste 120 zile (rd.165+174+245+257+ 274+284+294)	40154	6.252 ✓	
Plati restante catre furnizori,creditorii din operatii comerciale(ct.401,ct.403, ct.462)din care:(rd.161+162+163+165+166)	40160	4.670.745 ✓	8.219.312 ✓
-sub 30 de zile	40161	2.522.878 ✓	3.842.559 ✓
- peste 30 de zile	40162	2.141.615 ✓	4.376.753 ✓
- peste 120 zile	40165	6.252 ✓	
PLATI RESTANTE-TOTAL	40300		
SECTIUNEA DEZVOLTARE			
(rd.310+320+330) din care:		2.746.756 ✓	2.816.909 ✓
-sub 30 de zile(rd.311+321+331)	40301	40.647 ✓	80.848 ✓
- peste 30 de zile (rd.312+322+332)	40302	1.127.747 ✓	2.337.518 ✓
- peste 90 de zile (rd.313+323+333)	40303	1.294.993 ✓	274.831 ✓
- peste 120 zile (rd.315+324+334)	40304	283.278 ✓	123.613 ✓
- peste 1 an (rd.316+325+335)	40305	91 ✓	99 ✓
Plati restante catre furnizori,creditorii din operatii comerciale(ct.404,ct.405, ct.462)din care:(rd.311+312+313+315+316)	40310	2.746.756 ✓	2.816.909 ✓
-sub 30 de zile	40311	40.647 ✓	80.848 ✓
- peste 30 de zile	40312	1.127.747 ✓	2.337.518 ✓
- peste 90 de zile din care:	40313	1.294.993 ✓	274.831 ✓
- peste 120 zile	40315	283.278 ✓	123.613 ✓
- peste 1 an	40316	91 ✓	99 ✓

Conducatorul institutiei

Conducatorul compartimentului  
financiar contabil


DENUMIRE INDICATORI	COD	Sold la inceputul anului	Sold la finele perioadei
PLATI RESTANTE-TOTAL (rd.150+300) din	42001	2.707.139 ✓	5.269.077 ✓
-sub 30 de zile(rd.151+301)	42002	40.647 ✓	552.628 ✓
- peste 30 de zile (rd.152+302)	42003	1.088.130 ✓	4.317.906 ✓
- peste 90 de zile (rd.153+303)	42004	1.294.993 ✓	274.831 ✓
- peste 120 zile (rd.154+304)	42005	283.278 ✓	123.613 ✓
- peste 1 an (rd.155+305)	42006	91 ✓	99 ✓
PLATI RESTANTE - TOTAL	42150		
SECTIUNEA DE FUNCTIONARE (rd.160+170+240+250+270+280+290) din care:			2.528.698 ✓
-sub 30 de zile(rd.161+171+241+251+271+ 281+291)	42151		473.851 ✓
- peste 30 de zile (rd.162+172+242+252+ 272+282+292)	42152		2.054.847 ✓
Plati restante catre furnizori,creditorii din operatii comerciale(ct.401,ct.403, ct.462)din care:(rd.161+162+163+165+166)	42160		2.528.698 ✓
-sub 30 de zile	42161		473.851 ✓
- peste 30 de zile	42162		2.054.847 ✓
PLATI RESTANTE-TOTAL	42300		
SECTIUNEA DEZVOLTARE (rd.310+320+330) din care:		2.707.139 ✓	2.740.379 ✓
-sub 30 de zile(rd.311+321+331)	42301	40.647 ✓	78.777 ✓
- peste 30 de zile (rd.312+322+332)	42302	1.088.130 ✓	2.263.059 ✓
- peste 90 de zile (rd.313+323+333)	42303	1.294.993 ✓	274.831 ✓
- peste 120 zile (rd.315+324+334)	42304	283.278 ✓	123.613 ✓
- peste 1 an (rd.316+325+335)	42305	91 ✓	99 ✓
Plati restante catre furnizori,creditorii din operatii comerciale(ct.404,ct.405, ct.462)din care:(rd.311+312+313+315+316)	42310	2.707.139 ✓	2.740.379 ✓
-sub 30 de zile	42311	40.647 ✓	78.777 ✓
- peste 30 de zile	42312	1.088.130 ✓	2.263.059 ✓
- peste 90 de zile din care:	42313	1.294.993 ✓	274.831 ✓
- peste 120 zile	42315	283.278 ✓	123.613 ✓
- peste 1 an	42316	91 ✓	99 ✓

Conducatorul institutiei

Conducatorul compartimentului  
financiar contabil


DENUMIRE INDICATORI	COD	Sold la inceputul anului	Sold la finele perioadei
PLATI RESTANTE-TOTAL (rd.150+300) din	51001	4.578.459 ✓	5.419.714 ✓
-sub 30 de zile(rd.151+301)	51002	2.463.106 ✓	3.289.931 ✓
- peste 30 de zile (rd.152+302)	51003	2.109.101 ✓	2.129.783 ✓
- peste 120 zile (rd.154+304)	51005	6.252 ✓	
PLATI RESTANTE - TOTAL	51150		
SECTIUNEA DE FUNCTIONARE (rd.160+170+240+250+270+280+290) din care:		4.561.559 ✓	5.406.564 ✓
-sub 30 de zile(rd.161+171+241+251+271+ 281+291)	51151	2.463.106 ✓	3.289.931 ✓
- peste 30 de zile (rd.162+172+242+252+ 272+282+292)	51152	2.092.201 ✓	2.116.633 ✓
- peste 120 zile (rd.165+174+245+257+ 274+284+294)	51154	6.252 ✓	
Plati restante catre furnizori, creditorii din operatii comerciale(ct.401,ct.403, ct.462)din care:(rd.161+162+163+165+166)	51160	4.561.559 ✓	5.406.564 ✓
-sub 30 de zile	51161	2.463.106 ✓	3.289.931 ✓
- peste 30 de zile	51162	2.092.201 ✓	2.116.633 ✓
- peste 120 zile	51165	6.252 ✓	
PLATI RESTANTE-TOTAL	51300		
SECTIUNEA DEZVOLTARE (rd.310+320+330) din care:		16.900 ✓	13.150 ✓
- peste 30 de zile (rd.312+322+332)	51302	16.900 ✓	13.150 ✓
Plati restante catre furnizori, creditorii din operatii comerciale(ct.404,ct.405, ct.462)din care:(rd.311+312+313+315+316)	51310	16.900 ✓	13.150 ✓
- peste 30 de zile	51312	16.900 ✓	13.150 ✓

Conducatorul institutiei

Conducatorul compartimentului  
financiar contabil

DENUMIRE INDICATORI	COD	Sold la inceputul anului	Sold la finele perioadei
PLATI RESTANTE-TOTAL (rd.150+300) din	52001	131.903	347.430
-sub 30 de zile(rd.151+301)	52002	59.772	80.848
- peste 30 de zile (rd.152+302)	52003	72.131	266.582
PLATI RESTANTE - TOTAL	52150		
SECTIUNEA DE FUNCTIONARE (rd.160+170+240+250+270+280+290) din care:		109.186	284.050
-sub 30 de zile(rd.161+171+241+251+271+ 281+291)	52151	59.772	78.777
- peste 30 de zile (rd.162+172+242+252+ 272+282+292)	52152	49.414	205.273
Plati restante catre furnizori,creditorii din operatii comerciale(ct.401,ct.403, ct.462)din care:(rd.161+162+163+165+166)	52160	109.186	284.050
-sub 30 de zile	52161	59.772	78.777
- peste 30 de zile	52162	49.414	205.273
PLATI RESTANTE-TOTAL	52300		
SECTIUNEA DEZVOLTARE (rd.310+320+330) din care:		22.717	63.380
-sub 30 de zile(rd.311+321+331)	52301		2.071
- peste 30 de zile (rd.312+322+332)	52302	22.717	61.309
Plati restante catre furnizori,creditorii din operatii comerciale(ct.404,ct.405, ct.462)din care:(rd.311+312+313+315+316)	52310	22.717	63.380
-sub 30 de zile	52311		2.071
- peste 30 de zile	52312	22.717	61.309

Conducatorul institutiei

Conducatorul compartimentului  
financiar contabil


↓

*[Handwritten signature]*

II. Sinteza platilor restante si arieratelor  
31.03.2013

Pag.: 1

Nr rd	Explicatie	Plati restante		Plati restante aferente programelor nationale		Plati restante aferente fondurilor externe nerambursabile postaderare		Plati restante aferente fondurilor externe nerambursabile preaderare(sursa08)	
		total	din care arierate	total	din care arierate	total	din care arierate	total	din care arierate
0			1.1	2	2.1	3	3.1	4	4.1
1	Sold la finele lunii precedente	10.476.548	1.066.660,00	1.766.104	123.613	1.356.732	3.1	4	4.1
2	Sold la finele perioadei	11.036.221	398.543,00	1.303.534	123.613	800.804	269.017		

Conducatorul institutiei  
Conducatorul compartimentului  
financiar contabil


*[Handwritten signature]*

II. Sinteza platilor restante si arrierelor  
-bugete locale-  
31.03.2013

Pag.: 2

Nr rd	Explicatie	Plati restante		Plati restante aferente programelor nationale		Plati restante aferente fondurilor externe nerambursabile postaderare		Plati restante aferente fondurilor externe nerambursabile preaderare(sursa08)	
		total	din care arierate	total	din care arierate	total	din care arierate	total	din care arierate
	0		1.1	2	2.1	3	3.1	4	4.1
1	Sold la finele lunii precedente	4.486.364	1.060.110,00	123.613	123.613	1.356.752	3.1	4	4.1
2	Sold la finele perioadei	5.269.077	398.543,00	123.613	123.613	800.804	269.017		

Conducatorul institutiei

Conducatorul compartimentului  
financiar contabil

Handwritten signature and initials, possibly 'V. R. B.', next to the official stamp.




II. Sinteza platilor restante si arrierelor  
-venituri proprii integral-  
31.03.2013

Pag.: 3

Nr rd	Explicatie	Plati restante		Plati restante aferente programelor nationale		Plati restante aferente fondurilor externe nerambursabile postaderare		Plati restante aferente fondurilor externe nerambursabile preaderare(sursa08)	
		total	din care arierate	total	din care arierate	total	din care arierate	total	din care arierate
	0		1.1	2	2.1	3	3.1	4	4.1
1	Sold la finele lunii precedente	5724,643	6.550,00	✓	1.642,491	✓			
2	Sold la finele perioadei	5.419,714	✓		1.179,921	✓			
3	diminuare arierate luna raportare rd3=1-rd2/rd1		100,00						

Conducatorul institutiei


Conducatorul compartimentului  
financiar contabil

II. Sinteza platilor restante si arierateelor  
-venituri proprii partial-  
31.03.2013

Pag: 4

Nr rd	Explicatie	Plati restante		Plati restante aferente programeelor nationale		Plati restante aferente fondurilor externe nerambursabile postaderare		Plati restante aferente fondurilor externe nerambursabile preaderare(sursa08)	
		total	din care arierate	total	din care arierate	total	din care arierate	total	din care arierate
	0	1	1.1	2	2.1	3	3.1	4	4.1
1	Sold la finele lunii precedente	268.541	✓						
2	Sold la finele perioadei	347.430	✓						

Conducatorul institutiei

Conducatorul compartimentului  
financiar contabil

Situatia activelor si datoriilor institutiilor publice  
din administratia locala  
31.03.2013


pag.: 1 - lei -

COD	DENUMIRE INDICATORI	Sold la inceputul anului	Sold la sfarsitul perioadei
18004	Numerar in lei in casieria institutiilor publice locale si ale institutiilor publice de subordonare locala,(ct.5311)		6.704
18005	Disponibilitati in lei ale institutiilor publice locale si ale institutiilor publice de subordonare locala, la trezorerii (ct.510+5121+5125+5151+5161 +5171+5211+528+5292+5294+5299+550+551+ 552+553+554+555+556+558+560+561+562) din care:	6.240.395	7.002.802
18008	Total (in baze cash) (rd.04+05)	6.240.395	7.009.506
18010	Total (in baze accrual)(rd.08+09)	6.240.395	7.009.506
18011	Excedentele cumulate ale bugetelor locale (ct.5212+5213)	3.902.989	1.565.073
18013	Total (in baze cash)(rd.11+12)	3.902.989	1.565.073
18015	Total (in baze accrual)(rd.13+14)	3.902.989	1.565.073
18023	Alte valori (ct.532)	451.439	415.633
18032	Disponibilitati ale institutiilor publice locale si ale institutiilor de subordo- nare locala la institutiilor de credit rezidente (ct.5121+5124+5125+5131+5132 +5151+5152+5161+5162+5171+5172+550+ 5601) din care:	920.294	1.086.840
18033	Fonduri externe nerambursabile preaderare	2.412	2.213
18036	Total (in baze cash)(rd.32+35)	920.294	1.086.840
18038	Total (in baze accrual) (rd.36+37)	920.294	1.086.840
18051	Disponibilitati ale institutiilor publice aflate la alti rezidenti (terti) (ct.461+2678)	1.800	1.800
18052	Total (in baze cash)(rd.51)	1.800	1.800
18131	Actiuni necotate detinute de autoritatile locale la operatorii economici (ct.2602-2961)(S11)	28.919.578	28.919.578
18134	Total (la valoarea contabila neta (la valoarea de intrare mai putin ajustarile cumulate pentru pierderea de valoare)(rd.131+132+133)	28.919.578	28.919.578
18141	Participatiile autoritatilor locale la alte societati care nu sunt organizate pe actiuni (regii autonome,srl,comandita, etc.)(ct.2601+2602-2961)	3.600	3.600
18142	Total (la valoarea de intrare mai putin ajustarile cumulate pentru pierderea de valoare)(rd.141)	3.600	3.600
18157	Creante comerciale necurente legale de livrare de bunuri si servicii de catre autoritatile locale sau de institutii subordonate acestora (ct.4112+4118+4612)		

COD	DENUMIRE INDICATORI	Sold la inceputul anului	Sold la sfarsitul perioadei
	-4912-4962). Totl (rd.158+159+160+164) din care:		
18159	- de la operatori economici (S11),	35.531.848	35.739.767
18165	Creante comerciale curente legate de livrari de bunuri si servicii de catre autoritatile locale sau de institutii subordonate acestora(ct.232+234+409+ 4111+4118+413+418+4611-4911-4961). Total(rd.166+167+168+172)din care de la:	35.531.848	35.739.767
18167	-de la operatori economici (S11)	31.042.429	34.921.194
18176	1.Creante ale bugetului local (ct.464- 497). Total (rd.177+178+179+183), din care:	31.042.429	34.921.194
18178	- de la operatori economici (S11)	48.562	944.158
18185	Total creante (rd.176+184)	48.562	944.158
18191	Sume de primit de la Autoritatea de Certificare si Plata, Autoritatilor de Management si Agentiile de Plati reprezentand fonduri externe nerambur- sabile postaderare (ct.4583.1)		
18192	Sume de primit de la Autoritatea de Certificare si Plata, Autoritatilor de Management si Agentiile de Plati reprezentan fonduri de la bugetul de stat (ct.4583.2)	981.412	545.247
18203	1.Sume datorate tertilor reprezentand garantii si cautiuni aaflete in conturile institutiilor publice (ct.4281+462).Total (rd.204+205+206) din care:	435.326	169.865
18204	- salariatilor (S143)	342.175	340.175
18262	Credite pe termen scurt contractate de autoritatile locale si institutii din subordinea acestora (ct.1621+1631+1641 +1671+5191+5192+5196+5198). Total (rd.263+264+265+265.1), din care acordate de:	342.175	
18263	- Institutii de credit rezidente (S122)		1.199.997
182671	Sume primite din excedentul anului precedent pentru acoperirea golurilor temporare de casa si pentru finantarea cheltuielilor sectiunii de dezvoltare (ct.5197)		1.199.997
18268	Total(in baze cash)(rd.262+266+267+2671)		800.000
18275	Total (in baze accrual)(cash+dobanzi) (rd.268+274)		1.999.997
18286	Credite pe termen lung primite (contractate, garantate, asimilate,etc) de institutiile publice locale (ct.1622+1632+1642+16722).Total (rd.278+288+289+289.1) din care		1.999.997

COD	DENUMIRE INDICATORI	Sold la inceputul anului	Sold la sfarsitul perioadei
	acordate de:	32.481.725	34.841.497
18287	- Institutii de credit rezidente (S122)	32.481.725	31.129.548
182891	- Administratia centrala(S1311)Credite pe termrn lung primite din venituri din privatizare de catre institutii publice din administratia locala (ct.1622)		3.711.949
18290	Total (in baze cash)(rd.286)	32.481.725	34.841.497
18296	Total (in baze accrual)(cash+dobanzi) (rd.290+295)	32.481.725	34.841.497
18312	Datorii comerciale necurente legale de livrari de bunuri si servicii (ct.401+ 403+4042+405+4622). Total (rd.313+314+318+319) din care catre:	47.992	38.603
18313	- Operatori economici (S11)	47.992	38.603
18320	Datorii comerciale curente legate de livrari de bunuri si servicii (ct.401+ 403+4041+405+408+419+4621). Total (rd.321+322+326+327) din care catre:	41.327.624	44.664.971
18321	-Operatori economici (S11)	41.327.624	44.664.971
18331	Datoriile institutiilor publice din administratia locala catre bugete (ct.4423+431+437+4428+444+446+4481)	4.413.186	4.409.100
18332	Salariile angajatilor (ct.421+423+426+4271+4273+4281)	5.983.786	5.975.503
18333	Alte drepturi cuvenite altor categorii de persoane (ct.4272+4273+429+438)	5.003.909	5.120.081
18335	Total (rd.331+332+333+334)	15.400.881	15.504.684
18341	Avansuri primite de institutii publice - beneficieri finali - reprezentand prefinantare pentru proiecte finantate din fonduri externe nerambursabile postaderare (ct.4585)		2.366.716
183421	Provizioane necurente, din care:	4.868.044	4.591.982
183423	Provizioane necurente,constituite conform OUG71/2009 si OG17/2012 reprezentand drepturi salariale castigate in instanta		4.591.982
18343	Provizioane curente,din care:		253.465
183432	Provizioane curente,constituite conform OUG71/2009 si OG17/2012 reprezentand drepturi salariale castigate in instanta		253.465

Conducatorul institutiei

Conducatorul compartimentului  
financiar-contabil

Capi- tol	Sub- capi- tol	Pa- ra- gra- ful graf	Gru- pa / Titlu	Ar- ti- col	Ali- ne- at	Denumire indicator	Prevederi anuale aprobrate la finele perioadei de raportare		Prevederi bugetare trimestriale cumulate	Drepturi constatate			Incasari realizate	Stingeri pe alte cai decat incasari	Drepturi constatate de incasat	
							1	2		Total, din care:	4 din anii precedenti	5 din anul curent				6
			A			B										
0001	02					TOTAL VENITURI+BUGET LOCAL	350.011.680	49.760.370	84.808.839	34.268.746	50.540.093	49.387.173			35.421.666	
0002						I. VENITURI CURENTE	114.337.680	29.925.800	62.754.413	34.268.746	28.485.667	27.332.747			35.421.666	
0003						A. VENITURI FISCALE	109.352.580	29.619.000	48.030.950	21.004.069	27.026.881	27.026.881			21.004.069	
0004						A1. IMPOZIT PE VENIT, PROFIT SI CASTIGURI DIN CAPITAL	35.118.580	9.748.000	28.161.562	21.004.069	7.157.493	7.157.493			21.004.069	
0005	02					A1.1. IMPOZIT PE VENIT, PROFIT SI CASTIGURI DIN CAPITAL DE LA PERSOANE JURIDICE	80.300		21.004.069	21.004.069					21.004.069	
0102	01					IMPOZIT PE PROFIT Impozit pe profit de la agentii economici	80.300		21.004.069	21.004.069					21.004.069	
0300	02					A1.2. IMPOZIT PE VENIT, PROFIT SI CASTIGURI DIN CAPITAL DE LA PERSOANE FIZICE	35.038.280	9.748.000	7.157.493		7.157.493	7.157.493			21.004.069	
0402	01					COTE SI SUME DEFALCATE DIN IMPOZITUL PE VENIT	35.038.280	9.748.000	7.157.493		7.157.493	7.157.493			21.004.069	
0402	01					Cote defalcate din impozitul pe venit	23.968.280	6.980.000	6.957.493		6.957.493	6.957.493			21.004.069	
	04					Sume alocate din cotele defalcate din impozitul pe venit pentru echilibrarea bugetelor locale	11.070.000	2.768.000	200.000		200.000	200.000				
1000	02					A4 IMPOZITE SI TAXE PE BUNURI SI SERVICII	74.234.000	19.871.000	19.869.388		19.869.388	19.869.388			19.869.388	
1102	01					SUME DEFALCATE DIN TVA	73.093.000	19.780.000	19.780.000		19.780.000	19.780.000			19.780.000	
						Sume defalcate din taxa pe valoarea adaugata pentru finantarea cheltui- rilor descentralizate la nivelul judetelor	53.316.000	13.000.000	13.000.000		13.000.000	13.000.000			13.000.000	
1102	05					Sume defalcate din taxa pe valoarea										

Capi- tol	Sub- capi- tol	Pa- ra- graf	Gru- pa / Titlu	Ali- ne- at	Denumire indicator	Prevederi anuale aprobate la finele perioadei de raportare		Prevederi bugetare trimestriale cumulate	Drepturi constatate			Incasari realizate	Stingeri pe alte cai decat incasari	Drepturi constatate de incasat	
						1	2		Total, din care:	4	5				6
A						B									
1102	06				adaugata pentru drumuri	9.520.000	3.042.000	3.042.000	3=4+5	3.042.000	3.042.000	3.042.000			
					Sume defalcate din taxa pe valoarea										
					adaugata pentru echilibrarea bugetelor										
					locale										
1602					TAXE PE UTILIZAREA BUNURILOR, AUTORIZAREA UTILIZARII BUNURILOR SAU PE DESFASURAREA DE ACTIVITATI	1.141.000	91.000	89.388		89.388	89.388	89.388			
1602	02				Impozit pe mijloacele de transport	821.000	61.000	60.534		60.534	60.534	60.534			
	01				Impozit pe mijloacele de transport										
					detinute de persoane fizice*)	41.100	3.100	2.860		2.860	2.860	2.860			
1602	02				Impozit pe mijloace de transport										
					detinute persoane de juridice*)	779.900	57.900	57.674		57.674	57.674	57.674			
1602	03				Taxe si tarife pentru eliberarea de										
					licente si autorizatii de functionare	320.000	30.000	28.854		28.854	28.854	28.854			
2900	02				C. VENITURI NEFISCALE	4.985.100	306.800	14.723.463		13.264.677	1.458.786	305.866			14.417.597
3000					C1. VENITURI DIN PROPRIETATE	3.995.100	65.800	14.481.084		13.263.370	1.217.714	65.058			14.416.026
3002					VENITURI DIN PROPRIETATE	3.995.100	65.800	14.481.084		13.263.370	1.217.714	65.058			14.416.026
	01				Varsaminte din profitul net al regiilor										
					autonome	67.300									
3002	05				Venituri din concesiuni si inchirieri	3.909.000	61.000	8.268.215		7.050.501	1.217.714	60.358			8.207.857
	08				Venituri din dividende	18.800	4.800	6.212.869		6.212.869	4.700	4.700			6.208.169
					Venituri din dividende de la alti										
					plattori	18.800	4.800	6.212.869		6.212.869	4.700	4.700			6.208.169
3300	02				C2. VANZARI DE BUNURI SI SERVICII	990.000	241.000	242.379		1.307	241.072	240.808			1.571
3302					VENITURI DIN PRESTARI DE SERVICII SI ALTE										
					ACTIVITATI	10.000	1.000	2.508		1.307	1.201	937			1.571


Capi- tol	Sub- capi- tol	Pa- ra- gra- f / Titlu	Ar- ti- col	Ali- ne- at	Denumire indicator	Prevederi anuale aprobate la finele perioadei de raportare	Prevederi bugetare trimestriale cumulate	Drepturi constatate			Incasari realizate	Sfingeri pe alte cai decat incasari	Drepturi constatate de incasat
								Total, din care:	din anii precedenti	din anul curent			
A						1	2	3=4+5	4	5	6	7	8=3-6-7
3302	27				B Contributia lunara a parintilor pentru intretinerea copiilor in unitatile de protectie sociala	1.500	300	260		260			
3302	28				Venituri din recuperarea cheltuielilor de judecata, imputatii si despagubiri	8.500	700	2.248	1.307	941	677		
3502	01				AMENZI, PENALITATI SI CONFISCARI Venituri din amenzi si alte sanctiuni aplicate potrivit dispozitiilor legale	980.000	240.000	239.721	150	150	150		1.571
3602	50				DIVERSE VENITURI	980.000	240.000	239.721		239.721	239.721		
3702	03				Varsaminte din sectiunea de functionare pentru finantarea sectiunii de dezvoltare a bugetului local(cu semnul minus)	-10.181.180	-639.630	-639.630		-639.630	-639.630		
3702	04				Varsaminte din sectiunea de functionare	10.181.180	639.630	639.630		639.630	639.630		
3900	02				II. VENITURI DIN CAPITAL			869		869	869		
3902	01				VENITURI DIN VALORIFICAREA UNOR Venituri din valorificarea unor bunuri ale institutiilor publice			869		869	869		
4000	02				III OPERATIUNI FINANCIARE			2.337.916		2.337.916	2.337.916		
4002					INCASARI DIN RAMBURSAREA IMPRUMUTURILOR ACORDATE			2.337.916		2.337.916	2.337.916		
4002	11				Sume din excedentul anului precedent pentru acoperirea golerilor temporare de casa ale sectiunii de functionare			2.337.916		2.337.916	2.337.916		
4002	14				Sume din excedentul bugetului local utilizate pentru finantarea cheltuielilor			800.000		800.000	800.000		



Capi- tol	Sub- capi- tol	Pa- ra- gra- f / Titlu graf	Ar- ti- col	Ali- ne- at	Denumire indicator	Prevederi bugetare anuale aprobate la finele perioadei de raportare	Prevederi bugetare trimestriale cumulate	Drepturi constatate			Incasari realizate	Stingeri pe alte cai decat incasari	Drepturi constatate de incasat
								Total, din care:	din anii precedenti	din anul curent			
A					B	1	2	3=4+5	4	5	6	7	8=3-6-7
4100	02				sectiunii de dezvoltare			1.537.916		1.537.916	1.537.916		
4200					IV. SUBVENTII	109.984.000	17.049.570	16.921.414		16.921.414	16.921.414		
					SUBVENTII DE LA ALTE NIVELE ALE								
					ADMINISTRATIEI PUBLICE	109.984.000	17.049.570	16.921.414		16.921.414	16.921.414		
4202					SUBVENTII DE LA BUGETUL DE STAT	109.984.000	17.049.570	16.921.414		16.921.414	16.921.414		
	20				Subventii de la bugetul de stat catre								
					bugetele locale necesare sustinerii								
					derularii proiectelor finantate din								
					fonduri externe nerambursabile(FEN)								
					postaderare	47.532.000	700.000	651.199		651.199	651.199		
4202	21				Finantarea drepturilor acordate	61.710.000	15.984.000	15.869.988		15.869.988	15.869.988		
					persoanelor cu handicap								
4202	35				Subventii din bugetul de stat pentru								
					finantarea unitatilor de asistenta								
					medico-sociale	342.000	101.660	95.000		95.000	95.000		
4202	42				Sume primite de administratiile locale								
					in cadrul programelor FEAGA implementate								
					de APIA	135.000	62.610	109.227		109.227	109.227		
4202	44				Subventii di bugetul de stat pentru								
					finantarea Camerelor Agricole	265.000	201.300	196.000		196.000	196.000		
4502					SUME PRIMITE DE LA UE/ALTI DONATORI								
					IN CONTUL PLATILOR EFECTUATE SI								
					PREFINANTARI	125.690.000	2.785.000	2.794.227		2.794.227	2.794.227		
4502	01				Fondul european de Dezvoltare Regionala	46.557.000	815.000	814.914		814.914	814.914		
					Sume primite in contul platilor								
					efectuate in anii anteriori	46.557.000	815.000	814.914		814.914	814.914		

Capi- tol	Sub- capi- tol	Pa- ra- graf	Gru- pa / Titlu	Ar- ti- col	Ali- ne- at	Denumire indicator	Prevederi bugetare anuale aprobrate la finele perioadei de raportare	Prevederi bugetare trimestriale cumulate	Drepturi constatate			Incasari realizate	Stingeri pe alte cai decat incasari	Drepturi constatate de incasat
									Total, din care:	din anii precedenti	din anul curent			
A							1	2	3=4+5	4	5	6	7	8=3-6-7
4502	02					B								
						Fondul Social European					9.777	9.777	9.777	
		02				Sume primite in contul platilor efectuate in anii anteriori					9.777	9.777	9.777	
4502	03					Fondul de Coeziune	79.133.000	1.970.000	1.969.536	1.969.536	1.969.536	1.969.536	1.969.536	
		02				Sume primite in contul platilor efectuate in anii anteriori	79.133.000	1.970.000	1.969.536	1.969.536	1.969.536	1.969.536	1.969.536	

Conducatorul institutiei,

Conducatorul compartimentului  
financiar-contabil

**CONTUL DE EXECUTIE AL BUGETULUI LOCAL - VENITURI**  
**SECTIUNEA DE FUNCTIONARE**  
**31.03.2013**


Capi- tol	Sub- capi- tol	Pa- ra- graf	Gru- pa / Titlu	Ali- ne- at	Denumire indicator	Prevederi anuale aprobrate la finele perioadei de raportare	Prevederi bugetare trimestriale cumulate	Drepturi constatate			Incasari realizate	Sfingeri pe alte cai decat incasari	Pag. 1 - lei-
								Total, din care:	din anii precedenti	din anul curent			
A					B	1	2	3=4+5	4	5	6	7	8=3-6-7
0001	02				TOTAL VENITURI-BUGET LOCAL	166.608.500	45.635.740	79.184.998	34.268.746	44.916.252	43.763.332		35.421.666
0002					I. VENITURI CURENTE	104.156.500	29.286.170	62.114.783	34.268.746	27.846.037	26.693.117	✓	35.421.666
0003					A. VENITURI FISCALE	109.352.580	29.619.000	48.030.950	21.004.069	27.026.881	27.026.881		21.004.069
0004					A1. IMPOZIT PE VENIT, PROFIT SI CASTIGURI DIN CAPITAL	35.118.580	9.748.000	28.161.562	21.004.069	7.157.493	7.157.493		21.004.069
0005					A1.1 IMPOZIT PE VENIT, PROFIT SI CASTIGURI DIN CAPITAL DE LA PERSOANE JURIDICE	80.300		21.004.069	21.004.069				21.004.069
0102	01				IMPOZIT PE PROFIT Impozit pe profit de la agentii economice	80.300		21.004.069	21.004.069				21.004.069
0300	02				A1.2 IMPOZIT PE VENIT, PROFIT SI CASTIGURI DIN CAPITAL DE LA PERSOANE FIZICE	80.300		21.004.069	21.004.069				21.004.069
0402					COTE SI SUME DEFALCATE DIN IMPOZITUL PE VENIT	35.038.280	9.748.000	7.157.493	21.004.069	7.157.493	7.157.493		21.004.069
01					Cote defalcate din impozitul pe venit	35.038.280	9.748.000	7.157.493	21.004.069	7.157.493	7.157.493	✓	21.004.069
04					Sume alocate din cotele defalcate din impozitul pe venit pentru echilibrarea bugetelor locale	23.968.280	6.980.000	6.957.493	21.004.069	6.957.493	6.957.493	✓	21.004.069
1000	02				A4 IMPOZITE SI TAXE PE BUNURI SI SERVICII	11.070.000	2.768.000	200.000	21.004.069	200.000	200.000	✓	21.004.069
1102	01				SUME DEFALCATE DIN TVA	74.234.000	19.871.000	19.869.388	19.869.388	19.869.388	19.869.388	✓	19.869.388
					Sume defalcate din taxa pe valoarea adaugata pentru finantarea cheltuiie- rilor descentralizate la nivelul judetelor	73.093.000	19.780.000	19.780.000	19.780.000	19.780.000	19.780.000	✓	19.780.000
05					Sume defalcate din taxa pe valoarea	53.316.000	13.000.000	13.000.000	13.000.000	13.000.000	13.000.000	✓	13.000.000

Capi- tol	Sub- capi- tol	Pa- ra- graf	Gru- pa / Titlu	Ali- ne- at	Denumire indicator	Prevederi	Prevederi	Drepturi constatate			Incasari realizate	Stingeri pe alte cai decat incasari	Drepturi constatate de incasat
						anuale aprobrate la finele perioadei de raportare	Prevederi bugetare trimestriale cumulate	Total, din care:	din anii precedenti	din anul curent			
A					B	1	2	3=4+5	4	5	6	7	8=3-6-7
1102	06				adaugata pentru drumuri	9.520.000	3.042.000	3.042.000		3.042.000	3.042.000	✓	
					Sume defalcate din taxa pe valoarea								
					adaugata pentru echilibrarea bugetelor								
					locale	10.257.000	3.738.000	3.738.000		3.738.000	3.738.000	✓	
1602					TAXE PE UTILIZAREA BUNURILOR, AUTORIZAREA UTILIZARII BUNURILOR SAU PE DESFASURAREA DE ACTIVITATI	1.141.000	91.000	89.388		89.388	89.388	✓	
	02				Impozit pe mijloacele de transport	821.000	61.000	60.534		60.534	60.534	✓	
					Impozit pe mijloacele de transport deținute de persoane fizice*)	41.100	3.100	2.860		2.860	2.860	✓	
					Impozit pe mijloace de transport deținute persoane de juridice*)	779.900	57.900	57.674		57.674	57.674	✓	
	03				Taxe si tarife pentru eliberarea de licente si autorizatii de functionare	320.000	30.000	28.854		28.854	28.854	✓	
2900	02				C. VENITURI NEFISCALE	-5.196.080	-332.830	14.083.833	13.264.677	819.156	-333.764	✓	14.417.597
3000					C1. VENITURI DIN PROPRIETATE	3.995.100	65.800	14.481.084	13.263.370	1.217.714	65.058	✓	14.416.026
3002					VENITURI DIN PROPRIETATE	3.995.100	65.800	14.481.084	13.263.370	1.217.714	65.058	✓	14.416.026
	01				Varsaminte din profitul net al regiilor autonome	67.300							
	05				Venituri din concesiuni si inchirieri	3.909.000	61.000	8.268.215	7.050.501	1.217.714	60.358	✓	8.207.857
	08				Venituri din dividende	18.800	4.800	6.212.869	6.212.869		4.700	✓	6.208.169
					Venituri din dividende de la alti platitori	18.800	4.800	6.212.869	6.212.869		4.700	✓	6.208.169
3300	02				C2. VANZARI DE BUNURI SI SERVICII	-9.191.180	-398.630	-397.251	1.307	-398.558	-398.822	✓	1.571
3302					VENITURI DIN PRESTARI DE SERVICII SI ALTE ACTIVITATI	10.000	1.000	2.508	1.307	1.201	937	✓	1.571

Capi- tol	Sub- capi- tol	Pa- ra- graf	Gru- pa / Titlu	Ar- ti- col	Ali- ne- at	Denumire indicator	Prevederi anuale aprobrate la finele perioadei de raportare	Prevederi bugetare trimestriale cumulate	Drepturi constatate			Incasari realizate	Sfingeri pe alte cai decat incasari	Drepturi constatate de incasat
									Total, din care:	din anii precedenti	din anul curent			
A						B	I	2	3=4+5	4	5	6	7	8=3-6-7
3302	27					Contributia lunara a parintilor pentru intretinerea copiilor in unitatile de protectie sociala	1.500	300	260	260	260	260	✓	
28						Venituri din recuperarea cheltuielilor de judecata, imputatii si despagubiri	8.500	700	2.248	1.307	941	677	✓	
3502	01					AMENZI, PENALITATI SI CONFISCARI Venituri din amenzi si alte sanctiuni aplicate potrivit dispozitiilor legale			150		150	150	✓	1.571
3602	50					DIVERSE VENITURI	980.000	240.000	239.721		150	150	✓	
3702						Alte venituri	980.000	240.000	239.721		239.721	239.721	✓	
03						TRANSFERURI VOLUNTARE, ALTELE DECAT SUBVENTIILE	-10.181.180	-639.630	-639.630		-639.630	-639.630	✓	
4000	02					Varsaminte din sectiunea de functionare pentru finantarea sectiunii de dezvoltare a bugetului local(cu semnul minus)	-10.181.180	-639.630	-639.630		-639.630	-639.630	✓	
4002						III OPERATIUNI FINANCIARE			800.000		800.000	800.000	✓	
						INCASARI DIN RAMBURSAREA IMPRUMUTURILOR ACORDATE			800.000		800.000	800.000	✓	
4100	02					Suma din excedentul anului precedent pentru acoperirea golurilor temporare de casa ale sectiunii de functionare	62.452.000	16.349.570	800.000		800.000	800.000	✓	
4200						IV. SUBVENTII			16.270.215		16.270.215	16.270.215	✓	
4202						SUBVENTII DE LA ALTE NIVELE ALE ADMINISTRATIEI PUBLICE	62.452.000	16.349.570	16.270.215		16.270.215	16.270.215	✓	
						SUBVENTII DE LA BUGETUL DE STAT	62.452.000	16.349.570	16.270.215		16.270.215	16.270.215	✓	
						Finantarea drepturilor acordate							✓	

Capi- tol	Sub- capi- tol	Pa- ra- gra- f / Titlu	Ar- ti- col	Ali- ne- at	Denumire indicator	Prevederi bugetare anuale aprobate la finele perioadei de raportare	Prevederi bugetare trimestriale cumulate	Drepturi constatate			Incasari realizate	Sfingeri pe alte cai decat incasari	Drepturi constatate de incasat
								Total, din care:	din anii precedenti	din anul curent			
A					B	1	2	3=4+5	4	5	6	7	8=3-6-7
4202	35				persoanelor cu handicap Subventii din bugetul de stat pentru finantarea unitatilor de asistenta medico-sociale	61.710.000	15.984.000	15.869.988		15.869.988	15.869.988	✓	
	42				Sume primite de administratiile locale in cadrul programelor FEGA implementate de APIA	342.000	101.660	95.000		95.000	95.000	✓	
	44				Subventii di bugetul de stat pentru finantarea Camerelor Agricole	135.000	62.610	109.227		109.227	109.227	✓	
						265.000	201.300	196.000		196.000	196.000	✓	

Conducatorul institutiei,


Conducatorul compartimentului  
financiar-contabil

**CONTUL DE EXECUTIE AL BUGETULUI LOCAL - VENITURI**  
**SECTIUNEA DE DEZVOLTARE**  
**31.03.2013**

Capi- tol	Sub- capi- tol	Pa- ra- graf	Gru- pa / Titlu	Ali- ne- at	Denumire indicator	Prevederi anuale aprobate la finele perioadei de raportare		Prevederi bugetare trimestriale cumulate	Drepturi constatate			Incasari realizate	Stingeri pe alte cai decat incasari	Pag. 1 - lei-
						1	2		Total, din care:	din anii precedenti	din anul curent			
A					B	1	2	3=4+5	4	5	6	7	8=3-6-7	
0001	02				TOTAL VENITURI-BUGET LOCAL	183.403.180	4.124.630	5.623.841	4	5.623.841	5.623.841	✓	8=3-6-7	
0002					I. VENITURI CURENTE	10.181.180	639.630	639.630		639.630	639.630			
2900					C. VENITURI NEFISCALE	10.181.180	639.630	639.630		639.630	639.630			
3300					C2. VANZARI DE BUNURI SI SERVICII	10.181.180	639.630	639.630		639.630	639.630			
3702					TRANSFERURI VOLUNTARE, ALTELE DECAT SUBVENTIILE	10.181.180	639.630	639.630		639.630	639.630	✓		
04					Varsaminte din sectiunea de functionare	10.181.180	639.630	639.630		639.630	639.630	✓		
3900	02				II. VENITURI DIN CAPITAL			869		869	869	✓		
3902					VENITURI DIN VALORIFICAREA UNOR Venituri din valorificarea unor bunuri ale institutiilor publice			869		869	869	✓		
4000	02				III OPERATIUNI FINANCIARE			869		869	869	✓		
4002					INCASARI DIN RAMBURSAREA IMPRUMUTURILOR ACORDATE			1.537.916		1.537.916	1.537.916	✓		
14					Sume din excedentul bugetului local utilizate pentru finantarea cheltuielilor sectiunii de dezvoltare			1.537.916		1.537.916	1.537.916	✓		
4100	02				IV. SUBVENTII	47.532.000	700.000	1.537.916		1.537.916	1.537.916	✓		
4200					SUBVENTII DE LA ALTE NIVELE ALE ADMINISTRATIEI PUBLICE		700.000	651.199		651.199	651.199	✓		
4202					SUBVENTII DE LA BUGETUL DE STAT	47.532.000	700.000	651.199		651.199	651.199	✓		
20					Subventii de la bugetul de stat catre bugetele locale necesare sustinerii derularii proiectelor finantate din fonduri externe nerambursabile(FEN) postaderare	47.532.000	700.000	651.199		651.199	651.199	✓		

Capi- tol	Sub- capi- tol	Pa- ra- graf	Gru- pa / Titlu	Ar- ti- col	Ali- ne- at	Denumire indicator	Prevederi anuale aprobate la finele perioadei de raportare	Prevederi bugetare trimestriale cumulate	Drepturi constatate			Incasari realizate	Stingeri pe alte cai decat incasari	Drepturi constatate de incasat
									Total, din care:	din anii precedenti	din anul curent			
A						B	1	2	3=4+5	4	5	6	7	8=3-6-7
4502						SUME PRIMITE DE LA UE/ALTI DONATORI IN CONTUL PLATILOR EFECTUATE SI PREFINANTARI								
	01					Fondul european de Dezvoltare Regionala	125.690.000	2.785.000	2.794.227		2.794.227	2.794.227	✓	
		02				Sume primite in contul platilor efectuate in anii anteriori	46.557.000	815.000	814.914		814.914	814.914	✓	
		02				Fondul Social European	46.557.000	815.000	814.914		814.914	814.914	✓	
		02				Sume primite in contul platilor efectuate in anii anteriori			9.777		9.777	9.777	✓	
		02				Fondul de Coeziune	79.133.000	1.970.000	1.969.536		1.969.536	1.969.536	✓	
		02				Sume primite in contul platilor efectuate in anii anteriori		1.970.000	1.969.536		1.969.536	1.969.536	✓	
		02					79.133.000	1.970.000	1.969.536		1.969.536	1.969.536	✓	

Conducatorul institutiei,

Conducatorul compartimentului  
financiar-contabil



Capi- tol	Sub- capi- tol	Pa- ra- graf	Gru- pa / Titlu	Ar- ti- col	Ali- ne- at	Denumire indicator	Credite de angajament	Credite bugetare			Angajamente legale	Plati efectuate	Angajamente legale de platit	Cheltuieli efective
								2	3	4				
			<b>A</b>			<b>B</b>	<b>1</b>	<b>2</b>	<b>3</b>	<b>4</b>	<b>5</b>	<b>6</b>	<b>7=5-6</b>	<b>8</b>
5002						TOTAL CHELTUIELI	175.182.050	351.907.400	51.288.370	46.179.138	46.179.138	46.179.138	46.446.667	
5100	02					Partea I-a SERVICII PUBLICE GENERALE	200.000	14.917.690	3.712.520	3.268.678	3.268.678	3.268.678	2.908.286	
5102						AUTORITATI PUBLICE SI ACTIUNI EXTERNE	200.000	10.755.690	2.500.070	2.154.979	2.154.979	2.154.979	1.981.051	
	01					Autoritati executive si legislative	200.000	10.755.690	2.500.070	2.154.979	2.154.979	2.154.979	1.981.051	
	03					Autoritati executive	200.000	10.755.690	2.500.070	2.154.979	2.154.979	2.154.979	1.981.051	
5402						ALTE SERVICII PUBLICE GENERALE		1.090.000	329.450	274.415	274.415	274.415	256.784	
	05					Fond de rezerva bugetara la dispozitia autoritatilor locale		100.000						
5402	10					Servicii publice comunitare de evidenta a persoanelor		780.000	246.000	212.000	212.000	212.000	212.000	
5402	50					Alte servicii publice generale		210.000	83.450	62.415	62.415	62.415	44.784	
5502						TRANZACTII PRIVIND DATORIA PUBLICA SI IMPRUMUTURI		3.072.000	883.000	839.284	839.284	839.284	670.451	
6000	02					Partea II-a APARARE, ORDINE PUBLICA SI SIGURANTA NATIONALA		380.000	102.150	76.663	76.663	76.663	95.744	
6002						APARARE		220.000	56.150	53.100	53.100	53.100	56.027	
	02					Aparare nationala		220.000	56.150	53.100	53.100	53.100	56.027	
6102						ORDINE PUBLICA SI SIGURANTA NATIONALA		160.000	46.000	23.563	23.563	23.563	39.717	
	05					Protectie civila si protectia contra incendiilor (protectie civila nonmilitara)		160.000	46.000	23.563	23.563	23.563	39.717	
6500	02					Partea III-a CHELTUIELI SOCIAL-CULTURALE	37.368.230	163.971.890	34.935.080	32.438.215	32.438.215	32.438.215	33.512.735	
6502						INVATAMANT	4.255.560	20.440.560	4.229.930	3.815.184	3.798.317	3.798.317	4.028.594	
	03					Invatamant prescolar si primar		8.035.000	1.899.500	1.730.483	1.730.483	1.730.483	1.929.947	
	01					Invatamant prescolar		1.607.000	350.000	342.238	342.238	342.238	381.966	
	02					Invatamant primar		6.428.000	1.549.500	1.388.245	1.388.245	1.388.245	1.547.981	

Capi- tol	Sub- capi- tol	Pa- ra- graf	Gru- pa / Titlu	Ali- ne- at	Denumire indicator	Credite de angajament	Credite bugetare		Angajamente legale	Plati efectuate	Angajamente legale de platit	Cheltuieli efective
							anuale aprobate la finele perioadei de raportare	trimestriale cumulate				
A					B	1	2	3	4	5	6	8
6502	07				Invatamant nedefinit prin nivel		7.950.000	1.800.830	1.757.082	1.740.215	1.740.215	2.098.647
	04				Invatamant special		7.950.000	1.800.830	1.757.082	1.740.215	1.740.215	2.098.647
	50				Alte cheltuieli in domeniul invatamantului	4.255.560	4.455.560	529.600	327.619	327.619	327.619	95.000
6602					SANATATE	32.340.770	32.836.770	313.430	131.863	131.863	131.863	95.000
	06				Servicii medicale in unitati sanitare cu paturi		481.000	101.660	94.620	94.620	94.620	95.000
6602	06	01			Spitale generale		139.000					95.000
	03				Unitati medico-sociale		342.000	101.660	94.620	94.620	94.620	95.000
	50				Alte cheltuieli in domeniul sanatatii	32.340.770	32.355.770	211.770	37.243	37.243	37.243	95.000
	50				Alte institutii si actiuni sanitare	32.340.770	32.355.770	211.770	37.243	37.243	37.243	95.000
6702					CULTURA, RECREERE SI RELIGIE	771.900	12.727.100	3.359.590	3.060.913	3.060.913	3.060.913	3.091.414
	03				Servicii culturale	43.800	7.154.000	2.055.590	1.767.976	1.767.976	1.767.976	1.779.693
	02				Biblioteci publice comunale, orasenesti, municipale	43.800	2.264.000	556.410	537.276	537.276	537.276	548.993
6702	03	03			Muzee		2.290.000	751.180	603.700	603.700	603.700	603.700
	04				Institutii publice de spectacole si concerte							
6702	03	05			Scoli populare de arta si meserii		1.600.000	442.000	337.000	337.000	337.000	337.000
	08				Centre pentru conservarea si promovarea culturii traditionale		350.000	110.000	110.000	110.000	110.000	110.000
6702	06				Servicii religioase		650.000	196.000	180.000	180.000	180.000	180.000
	50				Alte servicii in domeniile culturii, recreerii si religiei	728.100	4.742.000	1.204.000	1.192.937	1.192.937	1.192.937	1.192.937
6802					ASIGURARI SI ASISTENTA SOCIALA		97.967.460	27.032.130	25.447.122	25.447.122	25.447.122	26.297.727
	06				Asistenta sociala pentru familie si							

Capi- tol	Sub- capi- tol	Pa- ra- graf	Gru- pa / Titlu	Ar- fi- col	Ali- ne- at	Denumire indicator	Credite de angajament	Credite bugetare			Angajamente legale	Plati efectuate	Angajamente legale de platit	Cheltuieli efective
								anuale aprobate la finele perioadei de raportare	2	3				
A						B	1	2	3	4	5	6	7=5-6	8
6802	12					copii		97.167.460	26.832.130	25.255.743	25.255.743	25.255.743		26.105.727
7000	02					Unitati de asistenta medico-sociale Partea IV-a SERVICII SI DEZVOLTARE PUBLICA, LOCUINTE, MEDIU SI APE PROTECTIA MEDIULUI	119.548.150	800.000	200.000	191.379	191.379	191.379		192.000
7402						Reducerea si controlul poluarii	119.548.150	123.311.150	526.000	401.468	401.468	401.468		401.468
	03					Salubritate si gestiunea deseurilor	65.951.150	69.714.150	526.000	401.468	401.468	401.468		401.468
	05					Colectarea, tratarea si distrugerea deseurilor	53.597.000	53.597.000						
8000	02					Partea V-a ACTIUNI ECONOMICE AGRICULTURA, SILVICULTURA, SI VANATOARE	18.065.670	49.326.670	12.012.620	9.994.114	9.994.114	9.994.114		9.929.902
8302	03					Agricultura	175.170	670.170	456.470	276.000	276.000	276.000		276.000
						Protectia plantelor si carantina fitosanitara	175.170	670.170	456.470	276.000	276.000	276.000		276.000
8302	03	07				Camere Agricole		230.000	80.000	80.000	80.000			80.000
						Alte cheltuieli in domeniul agriculturii		265.000	201.300	196.000	196.000			196.000
8402						TRANSPORTURI	175.170	175.170	175.170	9.718.114	9.718.114	9.718.114		9.653.902
	03					Transport rutier	6.807.000	37.573.000	11.533.650	9.718.114	9.718.114	9.718.114		9.653.902
						Drumuri si poduri	6.807.000	37.573.000	11.533.650	9.718.114	9.718.114	9.718.114		9.653.902
8702						ALTE ACTIUNI ECONOMICE	11.083.500	11.083.500	22.500	22.500	22.500			9.653.902
	04					Turism	11.083.500	11.083.500	22.500	22.500	22.500			9.653.902

Capi- tol	Sub- capi- tol	Pa- ra- graf	Gru- pa / Titlu	Ar- ti- col	Ali- ne- at	Denumire indicator	Credite de angajament	Credite bugetare			Angajamente legale	Plati efectuate	Angajamente legale de platit	Cheltuieli efective
								anuale aprobat la finele perioadei de raportare	2	3				
			<b>A</b>			<b>B</b>	<b>1</b>							
5002						TOTAL CHELTUIELI	175.182.050	351.907.400	51.288.370	46.179.138	46.179.138	7=5-6	8	46.446.667
			01			CHELTUIELI CURENTE	175.182.050	338.586.210	46.866.190	43.135.320	43.135.320			46.167.056
			10			TITLUL I CHELTUIELI DE PERSONAL		41.055.060	10.330.000	10.139.107	10.138.856			10.116.146
			20			TITLUL II BUNURI SI SERVICII		33.780.100	11.994.510	10.198.697	10.182.081			14.454.945
			30			TITLUL III DOBANZI		2.361.000	688.000	649.802	649.802			477.045
			50			TITLUL V FONDURI DE REZERVA		100.000						
			51			TITLUL VI TRANSFERURI INTRE UNITATI ALE ADMINISTRATIEI PUBLICE		7.461.000	2.328.140	2.005.700	2.005.700			2.005.700
			55			TITLUL VII ALTE TRANSFERURI		4.057.000	39.000	23.884	23.884			23.884
			56			TITLUL VIII PROIECTE CU FINANTARE DIN FONDURI EXTERNE NERAMBURSABILE (FEN)								
						POSTADERARE	175.182.050	175.182.050	2.299.040	1.317.500	1.317.500			20.769
			57			TITLUL VIII ASISTENTA SOCIALA		69.745.000	17.883.500	17.524.560	17.524.560			17.775.630
			59			TITLUL IX ALTE CHELTUIELI		4.845.000	1.304.000	1.292.937	1.292.937			1.292.937
			70			CHELTUIELI DE CAPITAL		6.260.100	3.066.180	1.768.629	1.768.629			279.611
			71			TITLUL X ACTIVE NEFINANCIARE		6.010.100	3.066.180	1.768.629	1.768.629			279.611
			72			TITLUL XI ACTIVE FINANCIARE		250.000						279.611
			79			OPERATIUNI FINANCIARE		7.061.090	1.356.000	1.352.176	1.352.176			
			81			TITLUL XIV RAMBURSARI DE CREDITE		7.061.090	1.356.000	1.352.176	1.352.176			
			84			PLATI EFECTUATE IN ANII PRECEDENTI SI RECUPERATE IN ANUL CURENT								
			85			Titlul XV PLATI EFECTUATE IN ANII PRECEDENTI SI RECUPERATE IN ANUL CURENT				-76.987	-76.987			
5100	02					Partea I-a SERVICII PUBLICE GENERALE	200.000	14.917.690	3.712.520	-76.987	-76.987			2.908.286
5102						AUTORITATI PUBLICE SI ACTIUNI EXTERNE	200.000	10.755.690	2.500.070	3.268.678	3.268.678			1.981.051



Capi- tol	Sub- capi- tol	Pa- ra- graf	Gru- pa / Titlu	Ar- ti- col	Ali- ne- at	Denumire indicator	Credite de angajament	Credite bugetare			Angajamente legale	Plati efectuate	Angajamente legale de platit	Cheltuieli efective
								anuale aprobrate la finele perioadei de raportare	2	3				
			A			B	I							
			20	01	06	Piese de schimb		20.000	5.000	2.347	2.347	7=5-6	3.195	
			20	01	07	Transport		10.000	2.000	1.695	1.695		1.695	
			20	01	08	Posta, telecomunicatii, radio, tv, internet		80.000	25.000	19.019	19.019		20.238	
			20	01	09	Materiale si prestari de servicii cu caracter functional		38.000	10.000	2.490	2.490		6.582	
			20	01	30	Alte bunuri si servicii pentru intretinere si functionare		360.000	162.000	134.508	134.508		162.785	
			20	05		Bunuri de natura obiectelor de inventar		20.000	5.000	2.563	2.563			
			20	05	30	Alte obiecte de inventar		20.000	5.000	2.563	2.563			
			20	06		Deplasari, detasari, transferari		45.000	12.000	9.533	9.533		9.533	
			20	06	01	Deplasari interne, detasari, transferari		40.000	12.000	9.533	9.533		9.533	
			20	06	02	Deplasari in strainatate		5.000						
			20	11		Carti, publicatii si materiale documentare		38.000	32.000	30.539	30.539		29.558	
			20	13		Pregatire profesionala		10.000	3.000	2.000	2.000		2.000	
			20	25		Cheltuieli judiciare si extrajudiciare derivate din actiuni in reprezentarea intereselor statului, potrivit dispozitiilor legale								
			20	30		Alte cheltuieli		27.000	7.000	6.500	6.500		18.620	
			20	30	01	Reclama si publicitate		557.000	192.310	183.134	183.134		132.921	
			20	30	02	Protocol si reprezentare		55.000	25.000	20.332	20.332		18.420	
			20	30	03	Prime de asigurare non-viata		2.700	2.700	548	548		685	
			20	30	04	Chirii		11.000	1.000	850	850		850	
			20	30		Alte cheltuieli cu bunuri si servicii		135.000	62.610	62.603	62.603		7.334	
			20	30	30			353.300	101.000	98.801	98.801		105.632	

Capi- tol	Sub- capi- tol	Pa- ra- graf	Gru- pa / Titlu col	Ar- ti- col	Ali- ne- at	Denumire indicator	Credite de angajament	Credite bugetare			Angajamente legale	Plati efectuate	Angajamente legale de platit	Cheltuieli efective
								anuale aprobrate la finele perioadei de raportare	trimestriale cumulate					
A						B	1	2	3	4	5	6	7=5-6	8
	55					TITLUL VII ALTE TRANSFERURI		460.000	39.000	23.884	23.884	23.884	23.884	23.884
	55	01				A. Transferuri interne		460.000	39.000	23.884	23.884	23.884	23.884	23.884
	55	01	18			Alte transferuri curente interne		262.000	39.000	23.884	23.884	23.884	23.884	23.884
	55	01	42			Transferuri din bugetul local catre asociatiile de dezvoltare intercomunitare		198.000						
	56					TITLUL VIII PROIECTE CU FINANTARE DIN FONDURI EXTERNE NERAMBURSABILE (FEN)								
	56	01				POSTADERARE	200.000	200.000						
	56	01	01			Programe din Fondul European de Dezvoltare Regionala (FEDR)	200.000	200.000						
	56	01	01			Finantarea nationala*)	200.000	200.000						
	70					CHELTUIELI DE CAPITAL		2.924.690	415.760	200.091	200.091	200.091	200.091	114.348
	71					TITLUL X ACTIVE NEFINANCIARE		2.674.690	415.760	200.091	200.091	200.091	200.091	114.348
	71	01				Active fixe		2.674.690	415.760	200.091	200.091	200.091	200.091	114.348
	71	01	01			Constructii		2.500.000	250.000	200.000	200.000	200.000	200.000	13.695
	71	01	02			Masini, echipamente si mijloace de transport		158.000	158.000					1.945
	71	01	03			Mobilier, aparatura birou si alte active corporale								
	71	01	30			Alte active fixe (inclusiv reparatii capitale)								45.672
	72					TITLUL XI ACTIVE FINANCIARE		16.690	7.760	91	91	91	91	53.036
	72	01				Active financiare		250.000						
	72	01	01			Participare la capitalul social al societatiilor comerciale		250.000						

Capi- tol	Sub- capi- tol	Pa- ra- graf	Gru- pa / Titlu	Ar- ti- col	Ali- ne- at	Denumire indicator	Credite de angajament	Credite bugetare		Angajamente legale	Plati efectuate	Angajamente legale de platit	Cheltuieli efective
								anuale aprobrate la finele perioadei de raportare	trimestriale cumulate				
A			B			1	2	3	4	5	6	7=5-6	8
	84					PLATI EFECTUATE IN ANII PRECEDENTI SI RECUPERATE IN ANUL CURENT							
	85					Titlul XV PLATI EFECTUATE IN ANII PRECEDENTI SI RECUPERATE IN ANUL CURENT							
	85	01				Plati efectuate in anii precedenti si recuperate in anul curent							
	85	01	01			Plati efectuate in anii precedenti si recuperate in anul curent (SF)							
5402			01			ALTE SERVICII PUBLICE GENERALE	1.090.000	329.450	274.415	274.415	274.415	274.415	256.784
	10		10			CHELTUIELI CURENTE	1.011.000	329.450	274.415	274.415	274.415	274.415	255.875
	10	01				TITLUL I CHELTUIELI DE PERSONAL	28.260	17.500	9.946	9.946	9.946	9.946	12.088
	10	01	01			Cheltuieli salariale in bani	22.000	14.320	7.800	7.800	7.800	7.800	9.480
	10	01	30			Alte drepturi salariale in bani	22.000	14.320	7.800	7.800	7.800	7.800	9.480
	10	03				Contributii	6.260	3.180	2.146	2.146	2.146	2.146	2.608
	10	03	01			Contributii de asigurari sociale de stat	4.560	2.280	1.622	1.622	1.622	1.622	1.972
	10	03	02			Contributii de asigurari de somaj	200	100	39	39	39	39	47
	10	03	03			Contributii de asigurari sociale de sanatate	1.100	600	406	406	406	406	493
	10	03	04			Contributii de asigurari pentru accidente de munca si boli profesionale	100	50	12	12	12	12	15
	10	03	06			Contributii pentru concedii si indemnizatii	300	150	67	67	67	67	81
	20					TITLUL II BUNURI SI SERVICII	102.740	65.950	52.469	52.469	52.469	52.469	31.787
	20	01				Bunuri si servicii	13.500	5.700	5.588	5.588	5.588	5.588	6.213





Capi- tol	Sub- capi- tol	Pa- ra- gra- ful	Gru- pa / Titlu	Ar- ti- col	Ali- ne- at	Denumire indicator	Credite de angajament	Credite bugetare		Angajamente legale	Plati efectuate	Angajamente legale de platit	Cheltuieli efective	
								anuale aprobrate la finele perioadei de raportare	trimestriale cumulate					
A						B	1	2	3	4	5	6	7=5-6	8
			20			TITLUL II BUNURI SI SERVICII		711.000	195.000	189.482	189.482	189.482	189.482	193.406
			20	24		Comisioane si alte costuri aferente imprumuturilor		711.000	195.000	189.482	189.482	189.482	189.482	193.406
			20	24	02	Comisioane si alte costuri aferente imprumuturilor interne		711.000	195.000	189.482	189.482	189.482	189.482	193.406
			30			TITLUL III DOBANZI		2.361.000	688.000	649.802	649.802	649.802	649.802	477.045
			30	01		Dobanzi aferente datoriei publice interne		2.361.000	688.000	649.802	649.802	649.802	649.802	477.045
			30	01	01	Dobanzi aferente datoriei publice interne directe		2.361.000	688.000	649.802	649.802	649.802	649.802	477.045
6000	02					Partea II-a APARARE, ORDINE PUBLICA SI SIGURANTA NATIONALA								
6002						APARARE		380.000	102.150	76.663	76.663	76.663	76.663	95.744
						CHELTUIELI CURENTE		220.000	56.150	53.100	53.100	53.100	53.100	56.027
			01			TITLUL II BUNURI SI SERVICII		220.000	56.150	53.100	53.100	53.100	53.100	54.335
			20			Bunuri si servicii		220.000	56.150	53.100	53.100	53.100	53.100	54.335
			20	01	01	Furnituri de birou		211.000	53.500	50.643	50.643	50.643	50.643	54.149
			20	01	01	Furnituri de birou		7.000	3.000	3.000	3.000	3.000	3.000	3.513
			20	01	02	Materiale pentru curatenie		4.000	2.500	2.493	2.493	2.493	2.493	1.348
			20	01	03	Incalzit, iluminat si forta motrica		56.000	30.000	28.537	28.537	28.537	28.537	23.071
			20	01	04	Apa, canal si salubritate		10.000	3.000	1.834	1.834	1.834	1.834	1.756
			20	01	05	Carburanti si lubrifianti		9.000	3.000	1.834	1.834	1.834	1.834	5.050
			20	01	08	Posta, telecomunicatii, radio, tv, internet		15.000	3.000	2.861	2.861	2.861	2.861	2.522
			20	01	09	Materiale si prestari de servicii cu caracter functional		110.000	12.000	11.918	11.918	11.918	11.918	16.889
			20	04		Medicamente si materiale sanitare		1.200	300	295	295	295	295	186
			20	04	04	Dezinfectanti		1.200	300	295	295	295	295	186

Capi- tol	Sub- capi- tol	Pa- ra- graf	Gru- pa / Titlu	Ar- fi- col	Ali- ne- at	Denumire indicator	Credite de angajament	Credite bugetare			Angajamente legale	Plati efectuate	Angajamente legale de platit	Cheltuieli efective
								anuale aprobrate la finele perioadei de raportare	trimestriale cumulate					
			<b>A</b>			<b>B</b>	<b>1</b>	<b>2</b>	<b>3</b>	<b>4</b>	<b>5</b>	<b>6</b>	<b>7=5-6</b>	<b>8</b>
			20	05		Bunuri de natura obiectelor de inventar		3.000						
			20	05	30	Alte obiecte de inventar		3.000						
			20	11		Carti, publicatii si materiale documentare		1.900	1.900	1.862	1.862	1.862		
			20	30		Alte cheltuieli		2.900	450	300	300	300		
			20	30	03	Prime de asigurare non-viata		2.000						
			20	30	30	Alte cheltuieli cu bunuri si servicii		900	450	300	300	300		
			70			CHELTUIELI DE CAPITAL								
			71			TITLUL X ACTIVE NEFINANCIARE								
			71	01		Active fixe								1.692
			71	01	03	Mobilier, aparatura biroutica si alte active corporale								1.692
6102						ORDINE PUBLICA SI SIGURANTA NATIONALA								1.692
			01			CHELTUIELI CURENTE		160.000	46.000	23.563	23.563	23.563	23.563	39.717
			20			TITLUL II BUNURI SI SERVICII		160.000	46.000	23.563	23.563	23.563	23.563	29.633
			20	01		Bunuri si servicii		139.000	37.000	17.202	17.202	17.202	17.202	29.633
			20	01	01	Furnituri de birou		6.500						29.633
			20	01	02	Materiale pentru curatenie		2.000						4.876
			20	01	03	Incalzit, iluminat si forta motrica		27.500	15.000	9.564	9.564	9.564	9.564	788
			20	01	04	Apa, canal si salubritate		3.000	1.000	541	541	541	541	7.955
			20	01	05	Carburanti si lubrifianti		25.000						488
			20	01	06	Piese de schimb		2.000						4.410
			20	01	08	Posta, telecomunicatii, radio, tv, internet		19.000	6.000	3.485	3.485	3.485	3.485	3.856
			20	01	09	Materiale si prestari de servicii cu caracter functional		54.000	15.000	3.612	3.612	3.612	3.612	7.260

Capi- tol	Sub- capi- tol	Pa- ra- graf	Gru- pa / Titlu	Ar- ti- col	Ali- ne- at	Denumire indicator	Credite de angajament	Credite bugetare			Angajamente legale	Plati efectuate	Angajamente legale de platit	Cheltuieli efective
								anuale aprobrate la finele perioadei de raportare	2	3				
			A			B	1							
			20	02		Reparatii curente		5.000						
			20	05		Bunuri de natura obiectelor de inventar		2.500		2.500	1.440	1.440		1.440
			20	05	30	Alte obiecte de inventar		2.500		2.500	1.440	1.440		1.440
			20	11		Carti, publicatii si materiale documentare		6.500		3.500	3.422	3.422		3.422
			20	30		Alte cheltuieli		7.000		3.000	1.499	1.499		1.499
			20	30	02	Protocol si reprezentare		1.500		1.500	420	420		420
			20	30	03	Prime de asigurare non-viata		3.000						
			20	30	30	Alte cheltuieli cu bunuri si servicii		2.500		1.500	1.079	1.079		1.079
			70			CHELTUIELI DE CAPITAL								
			71			TITLUL X ACTIVE NEFINANCIARE								
			71	01		Active fixe								10.084
			71	01	02	Masini, echipamente si mijloace de transport								10.084
			71	01	03	Mobilier, aparatura birotica si alte active corporale								10.084
			71	01	30	Alte active fixe (inclusiv reparatii capitale)								6.294
6500	02					Partea III-a CHELTUIELI SOCIAL-CULTURALE	37.368.230	163.971.890	34.935.080	32.438.215	32.438.215	32.438.215		32.438.215
6502						INVATAMANT	4.255.560	20.440.560	4.229.930	3.798.317	3.798.317	3.798.317		3.798.317
			01			CHELTUIELI CURENTE	4.255.560	20.238.060	4.229.930	3.815.184	3.798.905	3.798.905		3.798.905
			10			TITLUL I CHELTUIELI DE PERSONAL		5.950.000	1.531.500	1.488.340	1.488.089	1.488.089		1.488.089
			10	01		Cheltuieli salariale in bani		4.668.630	1.209.280	1.166.120	1.165.950	1.165.950		1.165.950
			10	01	01	Salarii de baza		3.896.970	1.121.790	1.078.630	1.078.630	1.078.630		1.078.630
			10	01	05	Sporuri pentru conditii de munca		38.020	6.870	6.870	6.856	6.856		6.856
			10	01	06	Alte sporuri		10.110	2.630	2.630	2.593	2.593		2.593

Capi- tol	Sub- capi- tol	Pa- ra- graf	Gru- pa / Titlu	Ar- ti- col	Ali- ne- at	Denumire indicator	Credite de angajament	Credite bugetare		Angajamente bugetare	Angajamente legale	Plati efectuate	Angajamente legale de platit	Cheltuieli efective						
								2							3	4	5	6	7=5-6	8
								anuale aprobrate la finele perioadei de raportare	trimestriale cumulate											
A						B	1	2	3	4	5	6	7=5-6	8						
10	01	10	01	10	10	Fond pentru posturi ocupate prin cumul		27.400	6.450	6.450	6.450	6.450	6.450	7.400						
10	01	10	01	11	10	Fond aferent platii cu ora		201.940	55.870	55.870	55.781	55.781	55.781	57.833						
10	01	10	01	13	10	Indemnizatii de delegare		700												
10	01	10	01	15	10	Alocatii pentru transportul la si de la locul de munca		161.450	12.840	12.840	12.839	12.839	12.839	6.308						
10	01	10	01	30	10	Alte drepturi salariale in bani		332.040	2.830	2.830	2.801	2.801	2.801	79.212						
10	03	10	03	03	10	Contributii		1.281.370	322.220	322.220	322.139	322.139	322.139	345.183						
10	03	10	03	01	10	Contributii de asigurari sociale de stat		959.750	240.760	240.760	240.757	240.757	240.757	260.508						
10	03	10	03	02	10	Contributii de asigurari de somaj		23.230	5.720	5.720	5.716	5.716	5.716	6.169						
10	03	10	03	03	10	Contributii de asigurari sociale de sanatate		243.080	59.960	59.960	59.955	59.955	59.955	64.962						
10	03	10	03	04	10	Contributii de asigurari pentru accidente de munca si boli profesionale		11.080	2.780	2.780	2.714	2.714	2.714	2.925						
10	03	10	03	06	10	Contributii pentru concedii si indemnizatii		44.230	13.000	13.000	12.997	12.997	12.997	10.619						
20	01	20	01	01	20	TITLUL II BUNURI SI SERVICII		1.997.500	269.330	269.330	252.714	252.714	252.714	480.366						
20	01	20	01	01	20	Bunuri si servicii		659.600	95.500	95.500	92.042	92.042	92.042	269.630						
20	01	20	01	01	20	Furnituri de birou		12.500	500	500	500	500	500	934						
20	01	20	01	02	20	Materiale pentru curatenie		12.000	900	900	890	890	890	3.029						
20	01	20	01	03	20	Incalzit, iluminat si forta motrica		464.300	59.200	59.200	58.847	58.847	58.847	229.605						
20	01	20	01	04	20	Apa, canal si salubritate		19.100	6.500	6.500	5.771	5.771	5.771	5.691						
20	01	20	01	05	20	Carburanti si lubrifianti		41.000	10.000	10.000	10.000	10.000	10.000	10.110						
20	01	20	01	06	20	Piese de schimb		10.000												
20	01	20	01	08	20	Posta, telecomunicatii, radio, tv, internet		13.700	3.200	3.200	2.834	2.834	2.834	2.931						





Capi- tol	Sub- capi- tol	Pa- ra- graf	Gru- pa / Titlu	Ar- ti- col	Ali- ne- at	Denumire indicator	Credite de angajament	Credite bugetare		Angajamente legale	Plati efectuate	Angajamente legale de plati	Cheltuieli efective	
								anuale aprobrate la finele perioadei de raportare	trimestriale cumulate					
A						B	1	2	3	4	5	6	7=5-6	8
			85	01		Plati efectuate in anii precedenti si recuperate in anul curent				-588		-588		
			85	01	01	Plati efectuate in anii precedenti si recuperate in anul curent (SF)				-588		-588		
6602			01			SANATATE	32.340.770	32.836.770	313.430	131.863	131.863	131.863		95.000
			51			CHELTUIELI CURENTE	32.340.770	32.836.770	313.430	132.243	132.243	132.243		95.000
						TITLUL VI TRANSFERURI INTRE UNITATI ALE ADMINISTRATIEI PUBLICE		496.000	101.660	95.000	95.000	95.000		95.000
			51	01		Transferuri curente		415.450	101.660	95.000	95.000	95.000		95.000
			51	01	01	Transferuri catre institutiile publice		15.000						95.000
			51	01	39	Transferuri din bugetele consiliilor locale si judetene pentru finantarea unitatilor de asistenta medico-sociale								95.000
			51	01	46	Transferuri din bugetele locale pentru finantarea cheltuielilor curente din domeniul sanatatii		342.000	101.660	95.000	95.000	95.000		95.000
			51	02		Transferuri de capital		58.450						
			51	02	28	Transferuri din bugetele locale pentru finantarea cheltuielilor de capital din domeniul sanatatii		80.550						
			56			TITLUL VIII PROIECTE CU FINANTARE DIN FONDURI EXTERNE NERAMBURSABILE (FEN)		80.550						
			56	01		POSTADERARE		32.340.770	211.770	37.243	37.243	37.243		37.243
			56	01		Programe din Fondul European de Dezvoltare Regionala (FEDR)		32.340.770	211.770	37.243	37.243	37.243		37.243
			56	01	01	Finantarea nationala*)		6.050.650	40.000	37.243	37.243	37.243		37.243





Capi- tol	Sub- capi- tol	Pa- ra- graf	Gru- pa / Titlu	Ar- ti- col	Ali- ne- at	Denumire indicator	Credite de angajament	Credite bugetare			Angajamente legale	Plati efectuate	Angajamente legale de platit	Cheltuieli efective
								anuale aprobrate la finele perioadei de raportare	trimestriale cumulate					
A						B	1	2	3	4	5	6	7=5-6	8
						indemnitzatii		12.900	3.200	3.070	3.070	3.070	3.100	
			20	01		TITLUL II BUNURI SI SERVICII		300.200	88.410	76.146	76.146	76.146	72.426	
			20	01	01	Bunuri si servicii		249.800	66.910	62.803	62.803	62.803	71.766	
			20	01	01	Furnituri de birou		1.500					711	
			20	01	02	Materiale pentru curatenie							310	
			20	01	03	Incalzit, iluminat si forta motrica		106.000	32.000	31.783	31.783	31.783	33.563	
			20	01	04	Apa, canal si salubritate		10.000	2.500	2.208	2.208	2.208	2.284	
			20	01	05	Carburanti si lubrifianti		1.500					738	
			20	01	08	Posta, telecomunicatii, radio, tv, internet		10.000	2.410	2.147	2.147	2.147	2.062	
			20	01	09	Materiale si prestari de servicii cu caracter functional		1.000						1.478
			20	01	30	Alte bunuri si servicii pentru intretinere si functionare								30.620
			20	05		Bunuri de natura obiectelor de inventar		119.800	30.000	26.665	26.665	26.665		
			20	05	30	Alte obiecte de inventar		500	500	500	500	500		
			20	06		Deplasari, detasari, transferari		300	200	200	200	200		
			20	06	01	Deplasari interne, detasari, transferari		300	200	200	200	200		
			20	11		Carti, publicatii si materiale documentare		45.600	20.000	12.698	12.698	12.698	660	
			20	30		Alte cheltuieli		4.000	800	645	645	645	660	
			20	30	30	Alte cheltuieli cu bunuri si servicii		4.000	800	645	645	645	660	
			51			TITLUL VI TRANSFERURI INTRE UNITATI ALE ADMINISTRATIEI PUBLICE		4.890.000	1.499.180	1.230.700	1.230.700	1.230.700	1.230.700	
			51	01		Transferuri curente		4.890.000	1.499.180	1.230.700	1.230.700	1.230.700	1.230.700	
			51	01	01	Transferuri catre institutiile publice		4.890.000	1.499.180	1.230.700	1.230.700	1.230.700	1.230.700	

Capi- tol	Sub- capi- tol	Pa- ra- graf	Gru- pa/ Titlu	Ar- ti- col	Ali- ne- at	Denumire indicator	Credite de angajament	Credite bugetare		Angajamente legale	Plati efectuate	Angajamente legale de platit	Cheltuieli efective	
								anuale aprobat la finele perioadei de raportare	trimestriale cumulate					
A						B	1	2	3	4	5	6	7=5-6	8
			56			TITLUL VIII PROIECTE CU FINANTARE DIN FONDURI EXTERNE NERAMBURSABILE (FEN)								
			56	01		POSTADERARE	771.900	771.900						20.769
						Programe din Fondul European de Dezvoltare Regionala (FEDR)	771.900	771.900						20.769
			56	01	01	Finantarea nationala*)	282.900	282.900						1.902
			56	01	02	Finantarea externa nerambursabila	489.000	489.000						18.867
			59			TITLUL IX ALTE CHELTUIELI	4.845.000	4.845.000	1.304.000	1.292.937	1.292.937	1.292.937	1.292.937	1.292.937
			59	11		Asociatii si fundatii	100.000	100.000	100.000	100.000	100.000	100.000	100.000	100.000
			59	15		Contributii la salarizarea personalului neclerical	4.742.000	4.742.000	1.204.000	1.192.937	1.192.937	1.192.937	1.192.937	1.192.937
			59	22		Actiuni cu caracter stiintific si social-cultural	3.000	3.000						9.088
			70			CHELTUIELI DE CAPITAL								9.088
			71			TITLUL X ACTIVE NEFINANCIARE								9.088
			71	01		Active fixe								9.088
			71	01	03	Mobilier, aparatura biroutica si alte active corporale								9.088
			71	01	30	Alte active fixe (inclusiv reparatii capitale)	97.967.460	97.967.460	27.032.130	25.447.122	25.447.122	25.447.122	25.447.122	7.124
6802						ASIGURARI SI ASISTENTA SOCIALA								1.964
			01			CHELTUIELI CURENTE	97.884.460	97.884.460	26.988.360	25.478.367	25.478.367	25.478.367	25.478.367	26.297.727
			10			TITLUL I CHELTUIELI DE PERSONAL	27.656.800	27.656.800	6.930.000	6.826.434	6.826.434	6.826.434	6.826.434	6.791.608
			10	01		Cheltuieli salariale in bani	21.508.240	21.508.240	5.377.710	5.321.181	5.321.181	5.321.181	5.321.181	5.315.874
			10	01	01	Salarii de baza	19.065.350	19.065.350	4.754.000	4.739.748	4.739.748	4.739.748	4.739.748	4.744.295
			10	01	05	Sporuri pentru conditii de munca	800.750	800.750	190.000	189.262	189.262	189.262	189.262	194.437

Capi- tol	Sub- capi- tol	Pa- ra- graf	Gru- pa/ Titlu	Ar- ti- col	Ali- ne- at	Denumire indicator	Credite de angajament	Credite bugetare		Angajamente legale	Plati efectuate	Angajamente legale de platit	Cheltuieli efective	
								anuale aprobrate la finele perioadei de raportare	trimestriale cumulate					
A						B	1	2	3	4	5	6	7=5-6	8
			10 01 06			Alte sporuri		1.524.810	370.000	368.173	368.173	368.173	352.935	
			10 01 12			Indemnizatii platite unor persoane din afara unitatii		19.380	4.900	4.743	4.743	4.743	4.743	
			10 01 13			Indemnizatii de delegare		1.950	550	169	169	169	169	
			10 01 30			Alte drepturi salariale in bani		96.000	58.260	19.086	19.086	19.086	19.295	
			10 02			Cheltuieli salariale in natura		121.140	30.290					
			10 02 01			Tichete de masa		121.140	30.290					
			10 03			Contributii		6.027.420	1.522.000	1.505.253	1.505.253	1.505.253	1.475.734	
			10 03 01			Contributii de asigurari sociale de stat		4.476.430	1.121.000	1.118.016	1.118.016	1.118.016	1.115.248	
			10 03 02			Contributii de asigurari de somaj		111.650	31.000	26.424	26.424	26.424	26.399	
			10 03 03			Contributii de asigurari sociale de sanatate		1.119.750	281.000	276.694	276.694	276.694	276.417	
			10 03 04			Contributii de asigurari pentru accidente de munca si boli profesionale		52.080	14.000	12.516	12.516	12.516	12.487	
			10 03 06			Contributii pentru concedii si indemnizatii		267.510	75.000	71.603	71.603	71.603	45.183	
			20			TITLUL II BUNURI SI SERVICII		7.717.660	3.874.360	2.665.856	2.665.856	2.665.856	3.342.469	
			20 01			Bunuri si servicii		3.255.800	1.592.150	1.325.497	1.325.497	1.325.497	1.670.401	
			20 01 01			Furnituri de birou		80.000	40.000	1.863	1.863	1.863	20.797	
			20 01 02			Materiale pentru curatenie		142.500	57.500				57.714	
			20 01 03			Incalzit, iluminat si forta motrica		1.996.000	1.098.000	1.024.116	1.024.116	1.024.116	1.183.830	
			20 01 04			Apa, canal si salubritate		544.000	228.000	208.717	208.717	208.717	215.226	
			20 01 05			Carburanti si lubrifianti		83.300	41.650	408	408	408	36.970	
			20 01 06			Piese de schimb		12.000	4.000	1.696	1.696	1.696	2.382	
			20 01 08			Posta, telecomunicatii, radio, tv,								

Capi- tol	Sub- capi- tol	Pa- ra- graf	Gru- pa/ Titlu	Ar- ti- col	Ali- ne- at	Denumire indicator	Credite de angajament	Credite bugetare			Angajamente legale	Plati efectuate	Angajamente legale de platit	Cheltuieli efective
								anuale aprobrate la finele perioadei de raportare	2	3				
			A			B	1							
			20	01	09	internet	120.000	40.000	32.317	32.317	32.317	32.317	35.408	
			20	01	30	Materiale si prestari de servicii cu caracter functional	28.000	8.000	5.066	5.066	5.066	5.066	16.549	
			20	02		Alte bunuri si servicii pentru intretinere si functionare	250.000	75.000	51.314	51.314	51.314	51.314	101.525	
			20	03		Reparatii curente	120.000	20.000	210	210	210	210	21.420	
			20	03	01	Hrana	3.464.230	1.885.000	1.059.971	1.059.971	1.059.971	1.059.971	1.305.149	
			20	04		Hrana pentru oameni	3.464.230	1.885.000	1.059.971	1.059.971	1.059.971	1.059.971	1.305.149	
			20	04	01	Medicamente si materiale sanitare	170.000	50.000	2.052	2.052	2.052	2.052	93.189	
			20	04	01	Medicamente	100.000	20.000	1.759	1.759	1.759	1.759	74.716	
			20	04	02	Materiale sanitare	30.000	10.000	293	293	293	293	7.888	
			20	04	04	Dezinfectanti	40.000	20.000	21.000	21.000	21.000	21.000	10.585	
			20	05		Bunuri de natura obiectelor de inventar	80.000	35.000	21.000	21.000	21.000	21.000	3.634	
			20	05	01	Uniforme si echipament	20.000	10.000	10.000	10.000	10.000	10.000	3.634	
			20	05	03	Lenjerie si accesorii de pat	10.000	25.000	21.000	21.000	21.000	21.000	348	
			20	05	30	Alte obiecte de inventar	50.000	2.000	2.000	2.000	2.000	2.000	348	
			20	06		Deplasari, detasari, transferari	12.000	2.000	917	917	917	917		
			20	06	01	Deplasari interne, detasari, transferari	12.000	2.000	917	917	917	917		
			20	11		Carti, publicatii si materiale documentare	10.000	5.000	3.737	3.737	3.737	3.737		
			20	13		Pregatire profesionala	15.000	15.000	14.535	14.535	14.535	14.535		
			20	14		Protectia muncii	25.000	25.000	19.955	19.955	19.955	19.955		
			20	30		Alte cheltuieli	565.630	245.210	217.982	217.982	217.982	217.982	248.328	
			20	30	04	Chirii	30.630	10.210	10.210	10.210	10.210	10.210	5.906	
			20	30	30	Alte cheltuieli cu bunuri si servicii	535.000	235.000	217.982	217.982	217.982	217.982	242.422	
			51			TITLUL VI TRANSFERURI INTRE UNITATI ALE								



Capi- tol	Sub- capi- tol	Pa- ra- graf	Gru- pa / Titlu col	Ali- ne- at	Denumire indicator	Credite de angajament	Credite bugetare		Angajamente legale	Plati efectuate	Angajamente legale de platit	Cheltuieli efective	
							anuale aprobrate la finele perioadei de raportare	trimestriale cumulate					
A			B			1	2	3	4	5	6	7=5-6	8
7000	02				recuperate in anul curent (SF)								
	7402				Partea IV-a SERVICII SI DEZVOLTARE PUBLICA, LOCUINTE, MEDIU SI APE PROTECTIA MEDIULUI CHELTUIELI CURENTE TITLUL VII ALTE TRANSFERURI A. Transferuri interne Programe de dezvoltare TITLUL VIII PROIECTE CU FINANTARE DIN FONDURI EXTERNE NERAMBURSABILE (FEN) POSTADERARE Programe din Fondul European de Dezvoltare Regionala (FEDR) Finantarea nationala*) Programe din Fondul de Coeziune (FC) Finantarea nationala*) Finantarea externa nerambursabila CHELTUIELI DE CAPITAL TITLUL X ACTIVE NEFINANCIARE Active fixe Constructii Partea V-a ACTIUNI ECONOMICE AGRICULTURA, SILVICULTURA, SI VANATOARE CHELTUIELI CURENTE TITLUL VI TRANSFERURI INTRE UNITATI ALE	119.548.150 119.548.150 119.548.150 3.597.000 3.597.000 3.597.000 119.548.150 38.430 38.430 119.509.720 40.217.820 79.291.900 166.000 166.000 166.000 166.000 18.065.670 175.170 175.170	123.311.150 123.311.150 123.145.150 3.597.000 3.597.000 3.597.000 119.548.150 38.430 38.430 119.509.720 40.217.820 79.291.900 166.000 166.000 166.000 166.000 49.326.670 670.170 670.170	526.000 526.000 360.000 360.000 360.000 360.000 360.000 360.000 360.000 201.000 159.000 166.000 166.000 166.000 166.000 12.012.620 456.470 456.470	-75.015 401.468 401.468 359.726 359.726 359.726 359.726 359.726 359.726 359.726 200.823 158.903 41.742 41.742 41.742 41.742 9.994.114 276.000 276.000	-75.015 401.468 401.468 359.726 359.726 359.726 359.726 359.726 359.726 359.726 200.823 158.903 41.742 41.742 41.742 41.742 9.994.114 276.000 276.000	7=5-6	8	
8000	02											9.929.902	
8302												276.000 276.000	

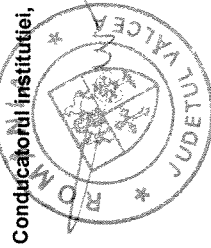
Capi- tol	Sub- capi- tol	Pa- ra- graf	Gru- pa/ Titlu	Ar- ti- col	Ali- ne- at	Denumire indicator	Credite de angajament	Credite bugetare		Angajamente legale	Plati efectuate	Angajamente legale de platit	Cheltuieli efective	
								anuale aprobat la finele perioadei de raportare	trimestriale cumulate					
A						B	1	2	3	4	5	6	7=5-6	8
						ADMINISTRATIEI PUBLICE								
			51	01		Transferuri curente		495.000	281.300	276.000	276.000	276.000	276.000	276.000
			51	01	01	Transferuri catre institutiile publice		495.000	281.300	276.000	276.000	276.000	276.000	276.000
			51	01	49	Transferuri din bugetele locale pentru finantarea Camerelor Agricole		230.000	80.000	80.000	80.000	80.000	80.000	80.000
			56			TITLUL VIII PROIECTE CU FINANTARE DIN FONDURI EXTERNE NERAMBURSABILE (FEN)		265.000	201.300	196.000	196.000	196.000	196.000	196.000
			56	01		POSTADERARE	175.170	175.170	175.170	175.170	175.170	175.170	175.170	175.170
			56	01		Programe din Fondul European de Dezvoltare Regionala (FEDR)	175.170	175.170	175.170	175.170	175.170	175.170	175.170	175.170
			56	01	01	Finantarea nationala*)	175.170	175.170	175.170	175.170	175.170	175.170	175.170	175.170
						TRANSPORTURI	6.807.000	37.573.000	11.533.650	9.718.114	9.718.114	9.718.114	9.718.114	9.718.114
8402			01			CHELTUIELI CURENTE	6.807.000	27.707.000	7.737.000	6.882.912	6.882.912	6.882.912	6.882.912	6.882.912
			20			TITLUL II BUNURI SI SERVICII		20.900.000	6.737.000	6.290.000	6.290.000	6.290.000	6.290.000	6.290.000
			20	02		Reparatii curente		20.900.000	6.737.000	6.290.000	6.290.000	6.290.000	6.290.000	6.290.000
			56			TITLUL VIII PROIECTE CU FINANTARE DIN FONDURI EXTERNE NERAMBURSABILE (FEN)		6.807.000	1.000.000	592.912	592.912	592.912	592.912	592.912
			56	01		POSTADERARE	6.807.000	6.807.000	1.000.000	592.912	592.912	592.912	592.912	592.912
			56	01		Programe din Fondul European de Dezvoltare Regionala (FEDR)	6.807.000	6.807.000	1.000.000	592.912	592.912	592.912	592.912	592.912
			56	01	01	Finantarea nationala*)	1.232.000	1.232.000	300.000	299.682	299.682	299.682	299.682	299.682
			56	01	02	Finantarea externa nerambursabila	5.575.000	5.575.000	700.000	293.230	293.230	293.230	293.230	293.230
			70			CHELTUIELI DE CAPITAL		3.004.910	2.440.650	1.483.026	1.483.026	1.483.026	1.483.026	1.483.026
			71			TITLUL X ACTIVE NEFINANCIARE		3.004.910	2.440.650	1.483.026	1.483.026	1.483.026	1.483.026	1.483.026
			71	01		Active fixe		3.004.910	2.440.650	1.483.026	1.483.026	1.483.026	1.483.026	1.483.026
			71	01	01	Constructii		2.964.260	2.400.000	1.445.977	1.445.977	1.445.977	1.445.977	1.445.977



Pag. 25 - lei-

Capi- tol	Sub- capi- tol	Pa- ra- graf	Gru- pa / Titlu	Ar- ti- col	Ali- ne- at	Denumire indicator	Credite de angajament	Credite bugetare		Angajamente legale	Plati efectuate	Angajamente legale de platit	Cheltuieli efective	
								anuale aprobrate la finele perioadei de raportare	trimestriale cumulate					
A						B	1	2	3	4	5	6	7=5-6	8
			71	01	30	Alte active fixe (inclusiv reparatii capitale)		40.650	40.650	37.049	37.049			
			79			OPERATIUNI FINANCIARE		6.861.090	1.356.000	1.352.176	1.352.176			
			81			TITLUL XIV RAMBURSARI DE CREDITE		6.861.090	1.356.000	1.352.176	1.352.176			
			81	02		Rambursari de credite interne		6.861.090	1.356.000	1.352.176	1.352.176			
			81	02	05	Rambursari de credite aferente datoriei publice interne locale		6.861.090	1.356.000	1.352.176	1.352.176			
8702			01			ALTE ACTIUNI ECONOMICE		11.083.500	22.500					
			56			CHELTUIELI CURENTE		11.083.500	22.500					
						TITLUL VIII PROIECTE CU FINANTARE DIN FONDURI EXTERNE NERAMBURSABILE (FEN)								
						POSTADERARE		11.083.500	22.500					
			56	01		Programe din Fondul European de Dezvoltare Regionala (FEDR)		11.083.500	22.500					
			56	01	01	Finantarea nationala*		7.500	7.500					
			56	01	02	Finantarea externa nerambursabila		11.076.000	15.000					

Conducatorul institutiei,



Conducatorul compartimentului  
financiar-contabil

