

R O M Â N I A



JUDEȚUL VÂLCEA
CONSILIUL JUDEȚEAN VÂLCEA

Sr. General Popovici nr. 1 - 38595 - Râmnicu Vâlcea
Căp. Escad. 2546509. Telefon: 0250/31.2000, 0250/31.43.11, 0746/31.63.12. Fax: 0250/31.56.17
E-mail: consiliujiudetean@cv.ro, cons@vvalcea.ro



SECRET
JUDEȚUL VÂLCEA
CONSILIUL JUDEȚEAN VÂLCEA
DIRECȚIA GENERALĂ A FINANȚELOR PUBLICE VÂLCEA

08 02 2013

Nr. 692/08.02.2013
B2

DIRECȚIA GENERALĂ A FINANȚELOR PUBLICE VÂLCEA

În conformitate cu prevederile Ordinului ministrului finanțelor publice nr. 71/22.01.2013 pentru aprobarea Normelor metodologice privind întocmirea și depunerea situațiilor financiare ale instituțiilor publice la 31 decembrie 2012, vă transmitem alăturat situațiile financiare privind execuția bugetului județean la data de 31.12.2012.

PREȘEDINTE,



Ion Cîlea

DIRECTOR EXECUTIV ADJ.,

Vasilica Mazîțu

SCM/SCM



Nr. 1630 / 07.02.2013

RAPORT
asupra sistemului de control intern/managerial
la data de 31 decembrie 2012

În temeiul prevederilor art. 4 alin. (3) din Ordonanța Guvernului nr. 119/1999 privind controlul intern și controlul financiar preventiv, republicată, cu modificările și completările ulterioare, subsemnatul, Ion CÎLEA, în calitate de președinte, declar că Consiliul Județean Vâlcea dispune de un sistem de control intern/managerial a cărui concepere și aplicare permit parțial conducerii Consiliului Județean Vâlcea să furnizeze o asigurare rezonabilă că fondurile publice alocate în scopul îndeplinirii obiectivelor generale și specifice au fost utilizate în condiții de legalitate, regularitate, eficacitate, eficiență și economicitate.

Această declarație se întemeiază pe o apreciere realistă, corectă, completă și demnă de încredere asupra sistemului de control intern/managerial al entității, formulată în baza autoevaluării acestuia.

Sistemul de control intern/managerial cuprinde parțial mecanisme de autocontrol, iar aplicarea măsurilor vizând creșterea eficacității acestuia are la bază evaluarea riscurilor.

Precizez că declarațiile cuprinse în prezentul raport sunt formulate prin asumarea responsabilității manageriale și au drept temel datele, informațiile și constatările consemnate în documentația aferentă autoevaluării sistemului de control intern/managerial, deținută în cadrul Consiliului Județean Vâlcea, precum și în rapoartele de audit intern și extern.

Prezentul raport s-a elaborat în conformitate cu Instrucțiunile privind întocmirea, aprobarea și prezentarea raportului asupra sistemului de control intern/managerial, prevăzute în anexa nr. 4 la Ordinul ministrului finanțelor publice nr. 946/2005 pentru aprobarea Codului controlului intern cuprinzând standardele de management/control intern la entitățile publice și pentru dezvoltarea sistemelor de control intern/managerial, cu modificările și completările ulterioare.

Pe baza rezultatelor autoevaluării, apreciez că, la data de 31 decembrie 2012, sistemul de control intern/managerial al Consiliului Județean Vâlcea este parțial conform cu standardele cuprinse în Codul controlului intern/managerial, cuprinzând standardele de control intern/managerial la entitățile publice.

PREȘEDINTE,

Dr. ing. ION CÎLEA



BILANT
31.12.2012

pag: 1 - lei -

COD	DENUMIRE INDICATORI	SOLD LA [NCEPUTUL PERIOADEI]	SOLD LA SFARSITUL PERIOADEI
01003	1.Active fixe necorporale (c1.203+205+206+208+233-280-290-293*)	1.462.353	1.663.050
01004	2.Instalatii tehnice, mijloace de transport, animale, plantatii, mobilier, aparatura birouica si alte active corporale (c1.213+214+231-281-291-293*)	66.896.587	64.362.097
01005	3.Terenuri si cladiri (c1.211+212+231 -281-291-293*)	1.861.079.399	1.885.125.079
01007	5.Active financiare recurente (investitii pe termen lung) peste termen (c1.260+265 +2671+2672+2673+2675+2676+2678+2679-296) din care:	29.470.954	28.924.978
01008	Titluri de participare (c1.260-296)	29.469.450	28.923.178
01009	6.Creante recurente - sume ce urmeaza a fi incasate dupa o perioada mai mare de termen (c1.4112+4118+4282+4612-4912 -4962) din care:	3.300.551	35.557.255
01010	Creante comerciale recurente - sume ce urmeaza a fi incasate dupa o perioada mai mare de termen (c1.4112+4118+4612- 4912-4962)	3.300.551	35.551.846
01015	7.TOTAL ACTIVE RECURENTE (c1.03+04+05-06 -07+09)	1.962.209.844	2.015.633.365
01019	1.Sibanci (c1.301+302+303+304+395-307+ 309+331+332+341+345-346-347+349+351+ 354+356+357+358+359+361+371-381-+348 +378-391-392-393-394-395-396-397-398)	22.102.737	22.103.812
01021	Creante din operatiuni comerciale, aransuri si alte decontari (c1.232+234-+409-4111-+4118+413+418+425+ +4282+4611+473**+481+482+483-4911-+061 -5128) din care:	31.904.150	31.058.528
01022	Creante comerciale si aransuri (c1.232 +234-+409+4111-+4118-+413-+418+4611-4811- 4961)	31.455.092	31.042.429
01023	Creante bugetare (c1.431**+437**+4424+ 4428**+444**+446**+4482-+461+463+464+ -465+4664-+665+669+481**+482**-+97) din care:	14.409.409	14.630
01024	Creantele bugetului general consolidat (c1.463-464+465+4664-4665+4669-497)	14.294.933	48.562
01025	Creante din operatiuni cu fonduri ex- terne nerambursabile si fonduri de la lucrari (c1.4501+4503+4505-+4507+4511+ 4513-+4515+4531+4541-4542+4545+4551+ 4553+4561+4563+4571-+4572+4573+4581+ 4583+461+473**+474+476) din care:	1.385.800	1.416.718

COD	DENUMIRE INDICATORI	SOLD LA INCEPUTUL PERIOADEI	SOLD LA SFARSITUL PERIOADEI
01030	Total creante curente (rd.21+23+25+27)	17.399.359	32.659.899
01033	Conturi la trezorerie, casa in lei. (ct.510+512+5125+ 5131+5141+5151+5153+5161+5171+5201+5211+ 5212+5213+523+5251+5252+5253+526+527+528 +5291+5292+5293+5294+5299+5311+550+551+552 +555+557+5581+5582+5591+5601+5602+561+562 +5711+5712+5713+5714+5741+5742+5743+5744 +5254+5751+5752+5753+5754)	16.077.534	10.143.354
010331	Dobanda de incasat, alte valori avansuri de trezorerie(ct.5187+532+542)	458.094	451.439
01035	Conturi la institutii de credin, BNR, casa in valuta(ct.5112+5121+ 5124+5125+5131+5132+5141+5142+5151+ 5152+5153+5161+5162+5171+5172+ 5314+5411+5412+550+5601+5612 +5583+5592)	618.851	920.294
01040	Total disponibilitati si alte valori (rd.33+33.1+35+35.1)	17.554.479	11.515.117
01042	Cheltuieli in avans (rd.471)	7.216	39.556
01045	7.TOTAL ACTIVE CURENTE (rd.19+30+31+40+ 41+41.1+42)	87.063.791	66.318.381
01046	8.TOTAL ACTIVE (rd.15+45)	2.049.273.635	2.681.951.746
01052	1.Sume necurente - sume ce tindeaza a fi plate dupa o perioada mai mare de un an(ct.269+401+403+4042+405+4622+509) din care:	45.802	48.563
01053	Datorii comerciale (ct.401+403+4042+ 405+4622)	45.227	47.993
01054	2.Imprumuturi pe termen lung (ct.1612+1622+1632+1642+1652+166+ 1662+1672+168+169)	11.653.741	32.481.725
01055	3.Provizioane (ct.151)	3.425.364	4.868.044
01058	TOTAL DATORII NECURENTE (rd.52+54+55)	15.129.907	37.398.336
01060	1.Datorii comerciale, avansuri si alte deconturi (ct.401+403+4041+405+408+ 419+4621+473+481+482+483+269+509+ 5128) din care:	48.031.171	41.681.177
01061	Datorii comerciale si avansuri (ct.401+403+4041+405+408+419+4621)	47.239.499	41.327.324
01062	2.Datorii catre lugete (ct.431+437+440+441+4423+4428+444+446+ 4481+4555+4671+4672+4673+4674+4675+ +4679+473+481+482) din care:	3.759.261	4.413.184
010631	Contributii sociale(ct.431+437)	2.755.588	3.285.691
01065	3.Datorii din operatiuni cu Fundatii externe neresursatele si fonduri de la buget, alte datorii catre alte organisme internationale (ct.4502+4504+4506+4512 +4514+4516+4521+4522+4532+4542+4544+)		

COD	DENUMIRE INDICATORI	SOLD LA INCEPUTUL PERIOADEI	SOLD LA SFARSITUL PERIOADEI
	4552+4554+4564+4584+4585+459+473+462+ 4546)	4.382.082	560.726
01072	6.Salariile angajaților (ct.421+423+426+4271+4273+4281)	5.109.547	5.983.786
01073	7.Alte drepturi cuvenite altor categorii de persoane (pensii, indemnizatii de sănătate, burse) (ct.422+424+426+4272+ 4273+429+438)	4.753.886	5.003.909
01074	8.Venituri în avans (ct.472)	168.883	171.714
01078	10.TOTAL DATORII CURENTE (rd.60+62+65+70+71+72+73+74+75)	66.174.633	57.814.498
01079	11.TOTAL DATORII (nl.58+78)	81.299.540	95.212.834
01080	12.ACTIVE NETE = TOTAL ACTIVE - TOTAL DATORII = CAPITALURI PROPRII (rd.80+nl.46+79+nl.90)	1.967.974.095	1.986.738.912
01084	1.Rezerve, fonduri (ct.100+101+102+103+104+105+106+ 132+133+135+1391+1392+ 1393+1394+1396)	1.849.793.434	1.857.931.445
01085	2.Rezultatul reportat (ct.117-sold creditor)	106.669.114	122.506.430
01087	4.Rezultatul paritetic al exercitiului (ct.121-sold creditor)	11.511.547	6.321.377
01090	6.TOTAL CAPITALURI PROPRII (rd.84+85+86+87+88)	1.967.974.095	1.986.738.912



Contabilul compartimentului
financiar-contabil

[Handwritten signature]

[Handwritten signature]

CONTUL DE REZULTAT PATRIMONIAL

31.12.2012

pag: 4 - lei -

COD	DENUMIRE INDICATORI	An prezent	An precedent
02002	Venituri din impozite, taxe, contributii de asigurari si alte venituri ale bugetelor (cl.730+731+732+733+734+735+736+739+745+746+750+751)	112.413.509	127.940.235
02003	Venituri din activitati economice (cl.701+702+703+704+705+706+707+708+709)	92.971.098	91.303.515
02004	Finanari, subventii, transferuri, alocatii bugetare (si) destinatie speciala (cl.770+771+772+773+774+775+776+778+779)	102.743.870	90.821.175
02005	Alte venituri operationale (cl.714+718+719+721+722+781)	123.678	662.638
02008	TOTAL VENITURI OPERATIONALE (nl.02+03+04+05)	308.250.245	313.727.585
02008	Salarii si contributiile sociale aferente angajatilor (cl.641+642+645+646+647)	105.737.167	141.441.794
02009	Subventii si transferuri (cl.670+671+672+673+674+675+676+677+678+679)	75.401.597	75.187.880
02010	Spasiri, omonabile, birouri si servicii executate de terti (cl.601+602+603+606+607+608+609+610+611+612+613+614+622+623+624+626+627+628+629)	95.306.046	78.209.624
02011	Cheltuieli de capital, amortizari si provizioane (cl.681+682+689)	16.879.832	40.654.658
02012	Alte cheltuieli operationale (cl.635+634+638)	166.692	100.246
02013	TOTAL CHELTUIELI OPERATIONALE (RD.08+09+10+11+12)	294.041.934	385.504.212
02015	- EXCEDENT (cl.06-cl.13)		8.133.383
02016	- DEFICIT (rd.13-nl.06)	-14.312.311	
02017	IV. VENITURI FINANCIARE (cl.763+764+765+766+767+768+769+786)	180.265	38.018
02018	V. CHELTUIELI FINANCIARE (cl.663+664+665+666+667+668+669+686)	110.143	1.776.133
02021	- DEFICIT (nl.18-cl.17)	-70.122	1.746.115
02023	- EXCEDENT (rd.15+20+16+21)		6.387.268
02024	- DEFICIT (rd.16+21+15+20)	-14.282.433	
02025	VIII. VENITURI EXTRAORDINARE (cl.790+791)	4.897	10.363
02026	IX. CHELTUIELI EXTRAORDINARE (cl.690+691)	2.775.783	77.827

COD	DENUMIRE INDICATORI	An precedent	An current
02029	- DEFICIT (rd.26-rd.25)	2.770.886	67.464
02031	- EXCEDENT (rd.23 + 28-24-29)	11.511.347	6.319.809



Conducătorul compartimentului
financiar-contabil

SITUATIA PLINURII DR DE TREZORERIE

31.12.2012

COD	DESCRIERE INDIKATOI	Total	Case in lei	Finantarea din bugetul de stat	Finantarea din bugetul local	Finantarea din bugetul asigurarilor sociale de stat	Finantarea din bugetul asigurarilor perinu somaj	Finantarea din bugetul fd. national sau de asig. sociale de sanatate	Finantarea de la bugetul trezoreriei status	Alte disponibilitati	Finantarea des bugetul persoane fizice
0000	1. fincassa	75 222 307	75 222 307		15 231 952				15 222 307	15 222 307	
0000	2. Psacl	65 211 179	65 211 179		15 231 952				15 222 307	15 222 307	
0000	3. Numetar net din activitatea operatiunilo (64.02-64.03)	8 764 190			15 231 952				15 222 307	15 222 307	
0000	2. Psacl				15 231 952				15 222 307	15 222 307	
0000	3. Numetar net din activitatea de investitii (64.06-64.11)				15 231 952				15 222 307	15 222 307	
0001	2. Psacl				15 231 952				15 222 307	15 222 307	
0002	3. Numetar net din activitatea de finantare (64.30-64.12)				15 231 952				15 222 307	15 222 307	
0003	IV. CRON PERIA ODESESTEREA NETA DE NIMERAR SI ECHIVALENT DE NIMERAR (66.04-66.08-66.12)	4 334 196			1 675 179				4 334 196	4 334 196	
0004	V. NIMERAR SI ECHIVALENT DE NIMERAR LA INCERTEI LANGAJI				1 675 179				4 334 196	4 334 196	
0005	VINIMERAR SI ECHIVALENT DE NIMERAR LA SPARNIUB, PENSIUNADEI HD.13-66.14)	4 334 196			1 675 179				4 334 196	4 334 196	

Casa Trezoreriei

Conducatorul compartimentului
financiar-contabil

Conducatorul institutiei

[Signature]



SITUATIA FINANTELOR DE TREZORERIE

31.12.2012

pag. 1

- ket -

CCCD	DESCRIEREA INHIBITIVORUM	Total	Casa de lei	Finantarea din bugetul de stat	Finantarea din bugetul local	Finantarea din bugetul asiguratorilor sociale de stat	Finantarea din bugetul asiguratorilor pentru somaj	Finantarea din bugetul unit. de asig. sociale de sanatate	Finantarea din bugetul trezoreriei anuale	Alte disponibilitati	Finantarea din bugetul Fondului pentru mediu
03002	1. Inceput	500.000.000	500.000.000						500.000.000		500.000.000
03003	2. Plati	30.311.172	30.311.172		138.290.872				30.311.172		10.111.000
03004	3. Numerar nel din activitatea operationala (03002-03003)				178.286.872						
03007	2. Plati	2.414.100			20.000.000					2.414.100	
03008	3. Numerar nel din activitatea de investitii (03006-03007)				38.493.884						
03011	2. Plati				1.720.000						
03012	3. Numerar nel din activitatea de finantare (03010-03011)				1.720.000						
03015	IV. CHESTEREA DESEI IN STABILIMENTA DE NUMERAR SI ECHIVALENTI DE NUMERAR (03002-03012)	4.554.100			138.286.872					4.554.100	
03014	V. NUMERAR SI ECHIVALENTI DE NUMERAR LA INCEPUTUL ANULUI	16.077.856								16.077.856	
03015	VI. NUMERAR SI ECHIVALENTI DE NUMERAR LA SFARSITUL PERIOADEI (03014-03015)	20.111.200			138.286.872					20.111.200	

Conducatorul institutiei

Conducatorul compartimentului financiar-ecentral

Visa trezoreriei



Handwritten signature and official stamp of the Treasury Department.

Handwritten signature.

Handwritten signature.

SITUAȚIA FLUXURILOR DE TREZORERIE LA DATA DE 31.12.2012

DENUMIREA MERCATORIULUI	Cod rând	TOTAL	6311	770 TOTAL	din care:	5213	650 6007	550 (5002)	552 (5006, 5005)	500(5028, 5040,5041,50 47)	561 (5010)	550 (5076)	5123 CR (5002)	558 (5002)	515 (5077)	550.03 (5081)
A. NUMERAR DIN ACTIVITATEA OPERATIONALA	B															
1. Vânzări	1	330,002,030	330,002,030			187,543,355	1,690,383	0	542,727	105,069,482	8,727,236	230,061	5,471,762	0	0	20,827,984
2. Plăți	2	330,332,060	330,332,060			187,543,358	10,704,811	5,114	318,160	103,317,556	8,727,236	221,385	5,471,762	81,774	34,579	19,196,826
activitatea de operatională (rd. 02- 04)	4	-6,334,160	-6,334,160			0	-8,114,448	-8,114	-110,694	1,261,907	0	8,856	0	-81,774	-34,879	1,031,059
B. NUMERAR DIN ACTIVITATEA DE INVESTIȚII																
1. Incașări	6	0	0			0										
2. Plăți	7	26,493,864	26,493,864			0										
activitatea de investiții (rd.06-07)	8	-26,493,864	-26,493,864			0										
C. NUMERAR DIN ACTIVITATEA DE FINANȚARE																
1. Incașări	10	0	0			0										
2. Plăți	11	1,623,177	1,623,177			0										
activitatea de finanțare (rd.10- 11)	12	0	0			0										
(DESCRȘTEREA) NETE DE NUMERAR ȘI ECHIVALENT DE	13	-6,334,160	-6,334,160			0	-9,114,448	-5,114	-318,160	1,761,807	0	8,856	0	-81,774	-34,879	1,631,098
ECHIVALENT DE NUMERAR LA INEPUL	14	16,477,634	16,477,634			0	13,012,457	5,114	318,160	1,947,158	0	628	0	61,774	34,579	621,711
ECHIVALENT DE NUMERAR LA SFARȘITUL PERIOADEI (rd.13+rd.14)	15	10,143,394	10,143,394			0	3,802,969	0	378,368	5,699,045	0	8,184	0	0	0	2,152,767

ȘEF SERVICIU CONTABILITATE,
Corina Ștefănescu

[Signature]



DIRECTOR EXPEDIENT
Valcelia Juđetului

SITUATIA FLUXURILOR DE TREZORERIE

31.12.2012

pag: 1 - lei -

COD	DENUMIRE INDICATORI	Total	Casa in valuta	Alte disponibilitati
04002	1. Incasari	23.439.251		23.439.251
04003	2. Plati	23.153.236		23.153.236
04004	3. Numerar net din activitatea operationala (rd.02-rd.03)	286.015		286.015
04013	IV CRESTEREA (DESCRESTEREA) NETA DE NUMERAR SI ECHIVALENT DE NUMERAR (rd.04+rd.08+rd.12)	286.015		286.015
04014	V NUMERAR SI ECHIVALENT DE NUMERAR LA INCEPUTUL PERIOADEI	618.851		618.851
04015	1. Diferente de curs favorabile	27.786		27.786
04016	2. Diferente de curs nefavorabile	12.358		12.358
04017	VI NUMERAR SI ECHIVALENT DE NUMERAR LA SFINSUL PERIOADEI (rd.13+14+15+16)	920.294		920.294



Conducătorul compartimentului
financiar-contabil

[Handwritten signature]

[Handwritten signature]

SITUAȚIA FLUXURILOR DE TREZORERIE
la data de 31.12.2012

cod 04

DENUMIREA INDICATORULUI	Cod rând	TOTAL	din care:		
A	B		550	515	5121
I. NUMERAR DIN ACTIVITATEA OPERATIONALĂ	1				
1. Încasări	2	23.439,251	38,386	412,851	22.988,034
2. Plăți	3	23.153,236	17,109	723,223	22.412,904
3. Numeraș net din activitatea operațională (rd. 02- rd.03)	4	286,015	21,287	-310,372	575,100
II. NUMERAR DIN ACTIVITATEA DE INVESTITII	5				
1. Încasări	6				
2. Plăți	7				
3. Numeraș net din activitatea de investiții (rd.06-07)	8	0	0	0	0
III. NUMERAR DIN ACTIVITATEA DE FINANȚARE	9				
1. Încasări	10				
2. Plăți	11				
3. Numeraș net din activitatea de finanțare (rd. 10-rd. 11)	12	0	0	0	0
IV. CREȘTEREA (DESCREȘTEREA) NETĂ DE NUMERAR ȘI ECHIVALENT DE NUMERAR (rd.04+rd.08+rd.12)	13	286,015	21,287	-310,372	575,100
V. NUMERAR ȘI ECHIVALENT DE NUMERAR LA ÎNCEPUTUL ANULUI	14	618,851	320,888	297,545	418
1. Diferențe de curs favorabile	15	27,788		27,788	
2. Diferențe de curs nefavorabile	16	12,358		12,358	
VI. NUMERAR ȘI ECHIVALENT DE NUMERAR LA FINELE PERIOADEI (rd.13+14 +15-16)	17	920,294	342,175	2,601	575,518

DIRECTOR EXECUTIV,



ȘEF SERVICIU CONTABILITATE,

Corina Ștefănescu

DISPONIBIL DIN MIJLOACE CU DESTINATIE SPECIALA

31.12.2012

- lei -

DENUMIRE INDICATORI	CONT	DISPONIBIL LA INCEPUTUL ANULUI	INCASARI	PLATI	DISPONIBIL LA SFARSITUL PERIOADEI
TOTAL (rd.02 la 15)	05001	1.039.587	21.954.789	20.507.867	2.506.709
- Sume primite ca donatii si sponsori- zari (ct.550/analitic distinct)	05002	5.114		5.114	
- Garantii materiale retinute gestiona- rilor conform Legii nr.22/1999 (ct. 550/analitic distinct)	05003	320.888	38.396	17.109	342.175
- Sume primite din finantari de contra- partida constituite potrivit legii (ct.550/analitic distinct)	05004	733.585	21.891.691	20.969.747	2.164.529
- Ajutor financiar in echivalent a 110curs acordat cadrelor didactice din invatamantul preuniversitar (ct.550/analitic distinct)	05013		24.697	34.697	

Conducatorul institutiei,

Conducatorul compartimentului
financiar-contabil



DISPONIBIL DIN MIJLOACE CU DESTINAȚIE SPECIALĂ la data de 31.12.2012

INDICATOR	Nr. rând	Sold inițial	Încasări	Plăți	Sold final
TOTAL	1	1,059,587.00	21,954,784.00	20,507,667.00	2,506,704.00
DONATII	2	5,114.00	0.00	5,114.00	0.00
Teatrul Anton Pann Vâlcea		2,254.00	0.00	2,254.00	0.00
DGASPC Vâlcea		2,860.00	0.00	2,860.00	0.00
GARANȚII MATERIALE	3	320,888.00	38,396.00	17,109.00	342,175.00
Biblioteca Județeană		3,609.00	194.00	0.00	3,713.00
DGASPC Vâlcea		136,110.00	7,873.00	5,336.00	138,645.00
Consiliul Județean Vâlcea		4,655.00	112.00	1,099.00	3,668.00
CSEI Băbeni		2,003.00	1,206.00	1,231.00	1,978.00
CSEI Bistrita		6,224.00	1,035.00	43.00	7,216.00
Centru de Resurse		280.00	1,190.00	0.00	1,470.00
Memorialul Nicolae Bălcescu		2,650.00	76.00	0.00	2,726.00
Școala de Arte și Meserii Rm. Vâlcea		1,810.00	45.00	6.00	1,849.00
Centrul de Conservare		1,951.00	49.00	0.00	2,000.00
Teatrul Anton Pann Vâlcea		23,652.00	3,893.00	1,332.00	26,213.00
Muzeul Județean A. Sacerdoteanu		31,527.00	2,853.00	72.00	34,308.00
Dir. Jud. Evidența Populației Vâlcea		2,248.00	792.00	958.00	2,085.00
Dir. Protecția Plantelor Vâlcea		500.00	0.00	0.00	500.00
Serv. Public de Pază Vâlcea		417.00	251.00	0.00	668.00
Centrul Medico-Social Lădești		13,986.00	1,336.00	3,990.00	11,332.00
Spitalul Drăgoești		5,267.00	416.00	1,784.00	3,899.00
Spitalul Mihăești		18,099.00	2,952.00	0.00	21,051.00
Spitalul Județean		65,900.00	14,213.00	1,269.00	78,854.00
FOND CONTRAPARTIDĂ	4	733,585.00	21,891,691.00	20,460,747.00	2,164,529.00
Consiliul Județean Vâlcea 559		319,688.00	21,579,746.00	19,737,483.00	2,161,951.00
DGASPC Vâlcea 558		81,774.00	0.00	81,774.00	0.00
DGASPC Vâlcea 515		284,365.00	245,161.00	527,114.00	2,412.00
Biblioteca Județeană 515		17.00	0.00	17.00	0.00
Biblioteca Județeană 550		2,203.00	0.00	2,203.00	0.00
Biblioteca Județeană 5152.09-5152.10		188.00	66,784.00	66,806.00	166.00
Centrul de Resurse 515		45,350.00	0.00	45,350.00	0.00
Ajutor financiar 100 euro cadre didactice	13	0.00	24,697.00	24,697.00	0.00
CSEI Băbeni		0.00	24,697.00	24,697.00	0.00

DIRECTOR EXECUTIV ADJ.,

Vasilica Mazilu

ȘEF SERVICIU CONTABILITATE,

Corina Ștefănescu



Situatia unor indicatori referitori la protectia copilului
si a persoanelor cu handicap
31.12.2012

pag. 1 - din -

COD	DENUMIRE	NUMAR
08001	Copii aiunei in familii substitutive	1171
08003	Centre de plasament	451
08004	Centre de primire a copilului in regim de urgenta	9
08005	Centre maternale	11
08006	Persoane cu handicap institutionalizate in unitati de protectie speciala a persoanelor cu handicap	541

Conducatorul institutiei



Conducatorul compartimentului
financiar-contabil

Situația activelor și datoriilor instituțiilor publice
în administrația locală
31.12.2012

pag. 1 - lei -

COL	DENUMIRE INDICATORI	Sold la începutul anului	Sold la sfârșitul perioadei
18005	Disponibilități în lei ale instituțiilor publice locale și ale instituțiilor publice de subordonare locală, la trezorerii (ct.510+5121+5125+5151+5161 +5171+5211+528+5292+5204+5299+550+551+ 552+553+554+555+556+558+560+561+562) din care:	3.460.097	6.240.395
18007	Funduri externe nerambursabile postulerare	34.579	
18008	Total (în baze cash)(rd.04+05)	3.460.097	6.240.395
18010	Total (în baze actual)(rd.08+09)	3.460.097	6.240.395
18011	Excedențele cumulate ale bugetelor locale (ct.5212+5213)	13.017.437	1.902.989
18013	Total (în baze cash)(rd.11+12)	13.017.437	3.902.989
18015	Total (în baze actual)(rd.13+14)	13.017.437	3.902.989
18023	Alte valori (ct.532)	458.094	458.439
18032	Disponibilități ale instituțiilor publice locale și ale instituțiilor de subordona- re locală la instituțiilor de credit rezidente (ct.5121+5124+5125+5131+5132 +5151+5152+5161+5162+5171+5172+550+ 5601) din care:	618.851	920.290
18033	Funduri externe nerambursabile (rezervare)	249.786	2.412
18036	Total (în baze cash)(rd.32+35)	618.851	920.290
18038	Total (în baze actual)(rd.36+37)	618.851	920.290
18051	Răspundibilități ale instituțiilor publice afiliate la alți rezidenți (ct.51) (ct.461+2678)	1.500	1.800
18052	Total (în baze cash)(rd.51)	1.500	1.800
18131	Acțiuni deținute de autoritățile locale la operatorii economici (ct.2602-2961)(S11)	29.465.854	28.919.578
18134	Total (la valoarea contabilă netă (la valoarea de intrare mai puțin ajustările cumulate pentru pierderea de valoare)(rd.131+132+133)	29.465.854	28.919.578
18141	Participațiile autorităților locale la alte societăți care nu sunt organizate pe acțiuni (regii autonome, srl, comandita, etc.)(ct.2601+2602-2961)	3.600	3.600
18142	Total (la valoarea de intrare mai puțin ajustările cumulate pentru pierderea de valoare)(rd.141)	3.600	3.600
18157	Creanțe comerciale neaurante legale de livrare de bunuri și servicii de către autoritățile locale sau de instituții		

COD	DENUMIRE INDICATOR	Sold la începutul anului	Sold la sfârșitul perioadei
	subordonate acestora (et.4112-4118+4612-4912+4962). Total (rd.158+159+160+164) din care:		
18159	- de la operatori economici (S11),	3.300.551	35.531.848
18165	Creanțe comerciale curente legate de livrări de bunuri și servicii de către autoritățile locale sau de instituții subordonate acestora(et.232+234+491+4111+4118+413+418+4611+4911+4961). Total(rd.166+167+168+172)din care de la:	3.300.551	35.531.848
18167	-de la operatori economici (S11)	31.455.092	31.042.429
18176	I.Creanțe ale bugetului local (et.494-497). Total(rd.177+178+179+183). din care:	31.455.092	31.042.429
18178	- de la operatori economici (S11)	14.294.933	48.562
18185	Total creanțe (rd.176+184)	14.294.933	48.562
18191	Sume de primit de la Autoritatea de Certificare și Plata, Autorităților de Management și Agențiile de Plată reprezentantul Asocierii externe netambur-sabile posadoare) (et.4583.1)		981.412
18192	Sume de primit de la Autoritatea de Certificare și Plata, Autorităților de Management și Agențiile de Plată reprezentanți finanțari de la bugetul de stat (et.4583.2)		435.326
18203	I.Sume datorate terților reprezentanți garanții și cauzării aplicare în conturile instituțiilor publice (et.4281+462). Total (rd.204+205+206) din care:		
18204	- salariaților (S143)	320.888	342.179
18286	Creșterea pe termen lung primită (contractate, garanție, asinilate.etc) de instituțiile publice locale (et.1622+1632+1642+16722).Total (rd.278+288+289+289.1) din care acordate de:		
18287	- Instituții de credit rezidențe (S122)	11.653.741	32.481.725
18290	Total (în baze cash)(rd.286)	11.653.741	32.481.725
18296	Total (în baze actual) (cash + dobânzi) (rd.290+295)	11.653.741	32.481.725
18313	Datorii comerciale curente legate de livrări de bunuri și servicii (et.401+403+404+405+4622). Total (rd.313+314+318+319) din care către:	45.227	47.992
18313	- Operatori economici (S11)	45.227	47.992
18320	Datorii comerciale curente legate de livrări de bunuri și servicii (et.401+403+404+405+408+419+4621). Total		

COD	DENUMIRE INDICATORI	Sold la începutul anului	Sold la sfârșitul perioadei
18021	(cl.321+322+326+327) din care către: -Operatori economici (S11)	47.239.499	41.327.624
18331	Datoriile instituțiilor publice din administratia locala catre bugete (cl.4423+431+437+4428+444+446+448)	47.239.499	41.327.624
18332	Salariile angajaților (cl.421+423+426+4271+4273+4281)	3.552.536	4.413.186
18333	Alte drepturi cvenite altor categorii de persoane (cl.4272+4273+429+438)	5.109.347	5.983.786
18335	Total (rd.331+332+333+334)	43.415.769	45.400.881

Conducătorul instituției

Conducătorul compartimentului
financiar- contabil

TOTAL JCHET

Situatia platilor efectuate (ca sume) declarate pentru activitatea financiara din FEEN pe perioada

31.12.2012

Cod Indicator	Stimulari programate cu finantare FEEN	Plati efectuate de la valoarea de la	Plati efectuate pentru com-parte FEEN (indicabile)	Sume in curs de achitare la rambursare aferente cheltuielilor efectuate in anul curent	Sume solicitate la rambursare aferente cheltuielilor efectuate in anul curent	Sume rambursate aferente cheltuielilor efectuate in anul curent	Sume autorizate de managementul aferente cheltuielilor efectuate in anul curent	Prefinantare decontata din sumele rambursate aferente cheltuielilor efectuate in anul curent	Sume rezulate din incalzirea aferente cheltuielilor efectuate in anul curent	Pag
1000	A	01	02	03	04	05	06	07	08	09
	Programa de Dezvoltare Regionala de Finantare	7.065.015	1.210.753	201.920	2.879.029	350.000	388.000	1.510.200	1.510.200	
1005	Realizarea proiectelor	493.061	600.000		293.000		184.333	47.758	47.758	
1006	Programa de Dezvoltare Regionala de Finantare	2.095.124	1.510.815	281.014	3.029.029	350.000	1.115.667	1.062.442	1.062.442	



Contabilul financiar-estimativ
 [Signature]

TOTAL BUDGET

SUTUCATIA

Planificator efectuat în anul 2012 "Principiile și metodele financiare ale fondurilor de investiții imobiliare (IFIN) postale românești"

31.12.2012

Denumirea sursei de finanțare	Buget de stat (S11)	Buget local (S12)	Bugetul asiguratorilor sociali de stat (S13)	Bugetul asiguratorilor pentru somaj (S14)	Bugetul fondurilor financiare de investiții proprii și subvenții (S15)	Bugetul fondurilor externe nerambursabile (S16)	Bugetul creditelor externe (S16)	Bugetul prețurilor valutare (S17)	Bugetul investițiilor (S18)	Bugetul investițiilor (S19)	Bugetul investițiilor publice și servitiilor financiare integrate din veniturile proprii (S20)	Pag. 1	
												1	2
A	21	22	03	04	05	06	07	08	09	10	11	12	13
Prințul de stat, dar exclusiv		7.297.124											
Legea și bugetul de servicii		137.889											
Prințul și contribuțiile externe nerambursabile		1.000.120											
Prințul de stat, dar exclusiv		6.453.114											



2. Unde bugetul comparativ este de
 financiar-egalizat
[Signature]

Situația acțiunilor/partiilor sociale definite în cadrul raportării de către UAT, la operatorii economici

Nr. Crt.	Operatorul Economic la care unitatea administrativ teritorială este acționară	Cod CAEN al activității principale a operatorului economic	Denumirea operatorului Economic	No operator (SRL, SA, ASO, RA, RAS)	Capitalul social al operatorului economic (lei)		Unitatea Administrativ teritorială este acționară		Valoarea acțiunilor/partiilor sociale deținute de către unitatea administrativ teritorială		Pondere în Capitalul social al operatorului economic
					Direct	Indirect	Direct	Indirect	Direct	Indirect	
1	20184136	9490	ADI APA VALCEA	ASO	37.000,00	Direct	7	8	9	td	11 = 9 / 6 * 100 11 = 16 / 6 * 100
2	24600576	9090	ADI SALUBRIZARE	ASO	19.050,00	Direct			1.045,00		27,500
3	20708928	9499	ADI SUB-VEST OLTENIA	JASO	10.500,00	Direct			500,00		3,100
4	13462877	7020	CENTRUL DE AFACERI FLANDEZA VALCEA	SA	2.330.000,00	Direct			2.000,00		20,500
5	18466148	4100	SC APARIL SA VALCEA	SA	8.564.540,90	Direct			504.740,00		42,900
6	10102077	4600	SC OFT GONDRA SA RM VALCEA	SA	24.160.438,00	Direct			2.709.300,00		32,500
7	21850793	6820	SC EXPO NORD OLTENIA SA	SA	440.020,00	Direct			24.600.438,00		109,900
t	Operatorii economici la care UAT deține acțiuni/partiile sociale				Total valoare acțiuni raportate la data: 31-12-2021:				20.621.378,90		



Conducătorul compartimentului financiar-contabilitate:

Nota:

Județul = ora din care face parte unitatea administrativ teritorială (UAT);

col 1 = UAT este acționară direct la operatorul economic Op.Ec; situația în care o UAT deține în nume propriu acțiuni sau parti sociale la un Op.Ec

col 2 = UAT este acționară INDIRECT la Op.Ec: situația în care un Op.Ec, la care o UAT deține în nume propriu, integral sau parțial acțiuni, acțiuni sau parti sociale, este acționară sau deține parti sociale la un alt Op.Ec;

In municipiul București, autoritățile administrației publice locale de la nivelul sectoarelor raportează operatorii economici la care administrează/control deosezi acțiuni sau parti sociale, potrivit hotărârilor Consiliului General al Municipiului București;

col 4 = Operator economic, societate cu participare publică la care o UAT deține acțiuni sau parti sociale; regi autonome în subordinea administrației publice locale (RAS)

DENUMIRILE ACTIVULUI	II. INTRICER											Spre al. L5			Balansul la inceputul anului	Balansul la sfarsitul anului	Balansul la inceputul anului	Balansul la sfarsitul anului
	TOTAL din aceste	Bilanț răspundere	Diferențe din reevaluare	Eliminare alocare	dazați și bazati	Transferenți cu scopul grații	variază	alte	Spre al. L5			Cresteri	Reduceri	Sold la sfarsitul anului				
									11	12	13							
A																		
1.01.01																		
1.01.02																		
1.01.03																		
1.01.04																		
1.01.05																		
1.01.06																		
1.01.07																		
1.01.08																		
1.01.09																		
1.01.10																		
1.01.11																		
1.01.12																		
1.01.13																		
1.01.14																		
1.01.15																		
1.01.16																		
1.01.17																		
1.01.18																		
1.01.19																		
1.01.20																		
1.01.21																		
1.01.22																		
1.01.23																		
1.01.24																		
1.01.25																		
1.01.26																		
1.01.27																		
1.01.28																		
1.01.29																		
1.01.30																		
1.01.31																		
1.01.32																		
1.01.33																		
1.01.34																		
1.01.35																		
1.01.36																		
1.01.37																		
1.01.38																		
1.01.39																		
1.01.40																		
1.01.41																		
1.01.42																		
1.01.43																		
1.01.44																		
1.01.45																		
1.01.46																		
1.01.47																		
1.01.48																		
1.01.49																		
1.01.50																		



Coordonatorul Compartimentului
Finanțelor contabile

[Handwritten signature]

SITUATIA ACTIVELOR FIXE NEAMORTIZABILE

31.12.2012

Anexa 35b

DENUMIREA ACTIVELOR FIXE	Existențe în			CREȘTERI						alte caz		
	31.12.2012			TOTAL din care:	diferențe din reevaluare	achiziții	transferați prin gratuit	donatii, sponsorizați	alte caz			
	bil	or	mp									
A	B	1	2	3	4	5	6	7	8	9	10	
Active fixe necesitate în curs de a se canta (ca.233)	800											
TOTAL					1.192.246	101.901						
Terenuri (ca.211.4)					1.192.246	101.901						
Construcții (ca.212) din care:					24.426.195	185.875						
Instalații tehnice mijloace de transport animale și plănșă (ca.213)					91.150							
Accesorii aparatură birou aparatură de proiecte și vehicule terestre și mașini și alte active fixe corporale (ca.214)					48.878.870	233.854						
Active fixe corporale în curs de construcție (ca.231)					1.294.331	154.385			154.385			
TOTAL					16.259.537	50.661.187			66.160.194			
TOTAL ACTIVE FIXE					1.335.071.035	13.621.105			66.160.194			12.888.687
					1.375.692.140	16.239			16.239			12.888.687

Denumirea activitatii	REZULTAT						Indicatori de performanta				Observatii	
	10	11	12	13	14	15	16	17	18	19		20
	Costuri	Revenituri	Costuri	Costuri	Costuri	Costuri	Costuri	Costuri	Costuri	Costuri	Costuri	Costuri
A	10	12	11	13	14	15	16	17	18	19	20	21
...



Comandantul centrului de servicii
Directorul institutului

[Handwritten signature]

Situația modificărilor în structura
activelor nete/capitalurilor

31.12.2012

Annexa 34

-tri-

Denunțarea obiectivului de capital	Cui	Sufla iuceputul anului	Creșteri	Reduceri	Sold la sfârșitul anului
A	B	1	2	3	4
Fondul bunurilor care alcătuiesc domeniul public al unităților administrative - teritoriale (ct.104)	004	1.627.601.838	10.628.975	2.709.804	1.835.521.009
Fondul bunurilor care alcătuiesc domeniul privat al unităților administrative - teritoriale (ct.104)	005	2.148.600	129.326		2.277.926
Rezerve din reevaluare (ct.105)	006	19.791.213	1		19.791.213
Fondul de dezvoltare și spitulul (ct.109)	015	211.694	49.175		260.869
Rezultatul reportat (ct.117 - sold creditor)	017	100.409.314	21.474.800	5.037.574	122.846.450
Rezultatul patrimonial al exercitiului (ct.123 - sold creditor)	019	31.511.543	268.296.681	273.486.851	6.321.373
Total capitaluri proprii (rd.01 la 17 - al.18+rd.19+rd.20)	021	1.967.974.095			3.486.748.912

Confidatatorul institutiei



Conducatorul compartimentului
financiar-contabil

[Handwritten signature]

[Handwritten signature]

DENUMIRE INDICATORI	COD	Sold la inceputul anului	Sold la finele perioadei
PLATI RESTANTE-TOTAL (rd.150+300) din	40001	3.212.389	7.417.501
-sub 30 de zile(rd.151+301)	40002	1.301.560	2.563.525
-peste 30 de zile (rd.152+302)	40003	5.472.721	3.269.352
-peste 90 de zile (rd.153+303)	40004	370.675	1.294.993
-peste 120 zile (rd.154+304)	40005	1.148.187	289.530
-peste 1 an (rd.155+305)	40006	216.946	91
PLATI RESTANTE - TOTAL	40150		
SECTIUNEA DE FUNCTIONARE			
(rd.150+170+240+250+270+280+290) din care:		3.178.505	4.670.745
-sub 30 de zile(rd.161+171+241+251+271+281+291)	40151	1.001.560	2.522.878
-peste 30 de zile (rd.162+172+242+252+272+282+292)	40152	483.325	2.141.615
-peste 90 de zile (rd.163+173+243+253+273+283+293)	40153	570.675	
-peste 120 zile (rd.164+174+244+254+274+284+294)	40154	1.145.886	6.252
-peste 1 an (rd.165+175+245+255+275+285+295)	40155	177.259	
Plati restante catre furnizori,creditorii	40160		
din operatii comerciale(ct.401,ct.403,		3.178.505	4.670.745
ct.462)din care:(rd.161+162+163+164+165)			
-sub 30 de zile	40161	1.001.560	2.522.878
-peste 30 de zile	40162	483.325	2.141.615
-peste 90 de zile din care:	40163	370.675	
-(ct.462)	40164	250	
-peste 120 zile	40165	1.145.886	6.252
-peste 1 an	40166	177.259	
PLATI RESTANTE-TOTAL	40300		
SECTIUNEA DEZVOALTARE			
(rd.310+320+330) din care:		5.033.584	2.746.756
-sub 30 de zile(rd.311+321+331)	40301		40.647
-peste 30 de zile (rd.312+322+332)	40302	4.989.396	1.127.747
-peste 90 de zile (rd.313+323+333)	40303		1.294.993
-peste 120 zile (rd.314+324+334)	40304	2.501	283.278
-peste 1 an (rd.315+325+335)	40305	41.687	91
Plati restante catre furnizori,creditorii	40310		
din operatii comerciale(ct.404,ct.405,		5.033.584	2.746.756
ct.462)din care:(rd.311+312+313+314+315)			
-sub 30 de zile	40311		40.647
-peste 30 de zile	40312	4.989.396	1.127.747
-peste 90 de zile din care:	40313		1.294.993
-peste 120 zile	40314	2.501	283.278
-peste 1 an	40315	41.687	91

DENUMIRE INDICATOR	COD	Sold la inceputul anului	Sold la finele perioadei
PLATI RESTANTE-TOTAL (rd.150+303) din	42001	5.211.508	2.707.139
-sub 30 de zile(rd.151+301)	42002		40.647
-peste 30 de zile (rd.152+302)	42003	4.989.396	1.088.130
-peste 90 de zile (rd.153+303)	42004	665	1.294.993
-peste 120 zile (rd.154+304)	42005	2.501	283.278
-peste 1 an (rd.155+305)	42006	218.945	91
PLATI RESTANTE - TOTAL	42159		
SECTIUNEA DE FUNCTIONARE (rd.160+170+240+250+270+280+290) din care:		177.924	
-peste 90 de zile (rd.163+173+243+253+ 273+283+293)	42153	665	
-peste 1 an (rd.165+175+245+255+275+ 285+295)	42165	177.259	
Plati restante catre furnizori, creditorii din operatii comerciale(ct.401,ct.493, ct.492) din care: (rd.161+162+183+165+166)	42160	177.924	
-peste 90 de zile din care:	42163	665	
-peste 1 an	42166	177.259	
PLATI RESTANTE-TOTAL	42300		
SECTIUNEA DEZVOLTARE (rd.310+320+330) din care:		5.033.584	2.737.139
-sub 30 de zile(rd.311+321+331)	42301		40.647
-peste 30 de zile (rd.312+322+332)	42302	4.989.396	1.088.130
-peste 90 de zile (rd.313+323+333)	42303		1.294.993
-peste 120 zile (rd.315+324+334)	42304	2.501	283.278
-peste 1 an (rd.316+325+335)	42305	41.687	91
Plati restante catre furnizori, creditorii din operatii comerciale(ct.404,ct.485, ct.462) din care: (rd.311+312+313+315+316)	42310	5.033.584	2.737.139
-sub 30 de zile	42311		40.647
-peste 30 de zile	42312	4.989.396	1.088.130
-peste 90 de zile din care:	42313		1.294.993
-peste 120 zile	42315	2.501	283.278
-peste 1 an	42316	41.687	91

DENUMIRE INDICATORI	COD	Sold la inceputul anului	Sold la finele perioadei
PLATI RESTANTE-TOTAL (rd.150+300) din	51001	2.992.127	4.578.450
-sub 30 de zile(rd.151+301)	51002	993.358	2.463.106
-peste 30 de zile (rd.152+302)	51003	483.325	2.100.111
-peste 90 de zile (rd.153+303)	51004	369.750	
-peste 120 zile (rd.154+304)	51005	1.145.686	6.252
PLATI RESTANTE - TOTAL	51151		
SECTIUNEA DE FUNCTIONARE			
(rd.160+170+240+250+270+280+290) din care:		2.992.127	4.561.559
-sub 30 de zile(rd.161+171+241+251+271+281+291)	51151	993.366	2.463.106
-peste 30 de zile (rd.162+172+242+252+272+282+292)	51152	483.325	2.092.201
-peste 90 de zile (rd.163+173+243+253+273+283+293)	51153	369.750	
-peste 120 zile (rd.164+174+244+254+274+284+294)	51154	1.145.686	6.252
Plati restante catre furnizori,creditorii din operatii comerciale(ct.401,ct.403,ct.462)din care:(rd.161+162+163+165+166)	51160	2.992.127	4.561.559
-sub 30 de zile	51161	993.366	2.463.106
-peste 30 de zile	51162	483.325	2.092.201
-peste 90 de zile din care:	51163	369.750	
-peste 120 zile	51165	1.145.686	6.252
PLATI RESTANTE-TOTAL	51300		
SECTIUNEA DEZVOLTARE			
(rd.310+320+330) din care:			16.900
-peste 30 de zile (rd.312+322+332)	51302		16.900
Plati restante catre furnizori,creditorii din operatii comerciale(ct.404,ct.405,ct.462)din care:(rd.311+312+313+315+316)	51310		16.900
-peste 30 de zile	51312		16.900

DENUMIRE INDICATORI	COD	Sold la inceputul anului	Sold la finele perioadei
PLATI RESTANTE-TOTAL (rd.150+300) din	52001	8.454	131.903
-sub 30 de zile(rd.151+301)	52002	8.194	59.772
-peste 30 de zile (rd.152+302)	52003		72.131
-peste 90 de zile (rd.153+303)	52004	260	
PLATI RESTANTE - TOTAL	52150		
SECTIUNEA DE FUNCTIONARE			
(rd.160+170+240+260+270+280+290) din care:		8.454	109.186
-sub 30 de zile(rd.161+171+241+251+271+281+291)	52151	8.194	59.772
-peste 30 de zile (rd.162+172+242+252+272+282+292)	52152		49.414
-peste 90 de zile (rd.163+173+243+253+273+283+293)	52150	260	
Plati restante catre furnizori, creditorii din operati comerciale(ct.401,ct.403, ct.462)din care (rd.161+162+163+165+166)	52160	8.454	109.186
-sub 30 de zile	52161	8.194	59.772
-peste 30 de zile	52162		49.414
-peste 90 de zile din care:	52163	260	
-(ct.462)	52164	250	
PLATI RESTANTE-TOTAL	52300		
SECTIUNEA DEZVOLTARE			
(rd.310+320+330) din care:			22.717
-peste 30 de zile (rd.312+322+332)	52302		22.717
Plati restante catre furnizori, creditorii din operatii comerciale(ct.404,ct.405, ct.462)din care:(rd.311+312+313+315+316)	52310		22.717
-peste 30 de zile	52312		22.717

TOTAL JUDET

It. Sumele platilor restante si aferentele
31.12.2012

Pag: 1

Nr rd	Explicatie	Plati restante		Plati restante aferente programelor nationale		Plati restante aferente fondurilor externe nerambursabile postaderare		Plati restante aferente fondurilor externe nerambursabile preaderare (surse OSI)	
		total	din care arierate	total	din care arierate	total	din care arierate	total	din care arierate
0		1	3.1	2	2.1	3	3.3	4	4.1
		743700	1394422	1194106	125	95033			
: suma la finele perioadei									

TOTALURILE

II. Situația plăților restante să arboracelor
- angajii locale -
31.12.2012

Nr rd	Explicative	Plăți restante		Plăți restante aferente programelor naționale		Plăți restante aferente fondurilor externe nerambursabile postacoperire		Plăți restante aferente fondurilor externe nerambursabile preacoperite (aurex08)	
		total	din care arietate	total	din care arietate	total	din care arietate	total	din care arietate
	0		1.1	2	2.1	3	3.1	4	4.1
?	toate clasele postacoperite	3.000,00	1.000,00	10.000,00	2.100,00	3.000,00	3.100,00	4.000,00	4.100,00

TOTAL BUDET

11. Sumele plasilor restante si irrisuatelor
venituri proprii intregi
31.12.2012

Nr rd	Explicatie	Plati restante		Plati restante aferente programelor nationale		Plati restante aferente fondurilor externe nerambursabile peantardare		Plati restante aferente fondurilor externe nerambursabile peantardare (sursele)	
		total	din care arierate	total	din care arierate	total	din care arierate	total	din care arierate
1	0	4 438 459	3.1	2 028 810	2	2.1	3	3.1	4.1
2	Suma de rambursari		0,00						

TOTAL JURE

II. Suma plajilor restante de acoperit
-venituri proprii partid-
31.12.2012

Pag: 4

Nr rd	Explicatie	Plati restante		Plati restante aferente programelor nationale		Placi restante aferente fondurilor externe nerambursabile postdate		Plati restante aferente fondurilor externe nerambursabile postdate (sursose)	
		total	din care arierate	total	din care arierate	total	din care arierate	total	din care arierate
0		1	1.1	2	2.1	3	3.1	4	4.1
1	PLATA PLAJII PARTIDULUI	13100							



Conducatorul compartimentului
Finanțiar contabil

[Handwritten signature]

Căp. cod	Sub. cod	Pondere / grad	Grupa / titlu	Alte / titlu	Denumire indicator	Prevederi bugetare inițiale	Prevederi bugetare definitive	Drepturi constatate		Jucători realizate	Stingeri pe alte caz decal încasari	Hireplari constatate de încasari	
								Total din cure:	din anii precedenți				
A						1	2	3=4+5	4	5	6	7	8=6-6.2
0001	02				TOTAL VENITURI DEGET LEJAL	188.489.200	321.862.825	731.107.791	12.618.123	198.489.098	178.848.527	14.768.746	
0002					VENITURI CURENTE	12.560.820	17.750.940	146.211.628	12.618.123	127.913.633	106.352.682	21.766.716	
0003					A. VENITURI FISCALE	115.711.206	109.147.143	115.033.291	4.663.888	117.293.046	101.627.127	21.866.626	
0004					AL. IMPROBZI PE VENIT. PROFIT SI								
0005	02				CASILEGHI LIN CAPITAL	47.631.000	39.879.260	59.791.070	8.861.883	59.538.588	78.038.404	21.899.669	
0006					AL. IMPROBZI PE VENIT. PROFIT SI								
0007	02				CASHLEGI DIN CAPITAL DE LA PERSOANE FIZICE								
0008					PERDICE	11.509.000	7.899.000	23.799.000	8.861.883	14.937.181	2.795.000	21.966.000	
0009	01				IMPOZIT PE PROFIT	12.809.000	7.899.000	22.399.000	8.861.883	14.937.181	2.785.000	23.894.000	
0010					Impozit pe profit de la apariti exonerati	12.809.000	7.899.000	22.399.000	8.861.883	14.937.181	2.785.000	23.894.000	
0011	02				AL. IMPROBZI PE VENIT. PROFIT SI CASILEGHI								
0012					DIN CAPITAL DE LA PERSOANE FIZICE	35.113.000	36.770.260	35.933.000		35.933.000	32.023.204	21.866.000	
0013					COTE SI SUME DE PLATI DIN IMPROBZI PE VENIT	35.113.000	36.770.260	35.933.000		35.933.000	32.023.204	21.866.000	
0402	01				Casa dedicata din impozit pe profit								
0403	01				Suma altele din cota de facare din impozit pe profit pentru excluderea impozitului								
1000	02				AL. IMPROBZI PE VENIT. PROFIT SI CASILEGHI	10.029.000	11.240.000	11.638.763		11.638.763	11.048.763		
1002	01				SUMLE LUI PLATI DIN TVA	71.079.000	69.771.000	66.230.814		66.230.814	66.230.814		
1003	01				Suma de facare din taxa pe valoarea adaugata pentru sturctura chitintilor descentralizate la nivelul județului	69.094.000	68.506.000	65.688.592		65.688.592	65.688.592		
1102	05				Suma de facare din taxa pe valoarea adaugata	96.111.000	94.495.000	17.677.092		47.977.092	47.977.092		

Căp. / Sub- / cap. / tot	Sub- / grup / în / tot	Ar- / tip / de / activitate	Denumire indicator	Prevederi bugetare inițiale	Prevederi bugetare de finanțare	Drepturi constituite		Zonașii realizate	Acțiuni pe alte surse decât cele încheiate	Bilanț la sfârșitul anului
						Total, din care:	în anul precedent			
3				1	2	3=4+5	4	5	6	7
1002	06		activități pentru dezvoltare	2.164.000	4.361.000	2.164.000		4.361.000	4.361.000	8=3-6-7
			Sume de fondare din surse pe valoare adăugată pentru activitatea bugetară locală	10.589.000	13.647.300	13.647.300		13.647.300	13.647.300	
1002			TAXE PE CĂLEȘTĂRI, TAXE PE CĂLEȘTĂRI, TAXE PE CĂLEȘTĂRI	1.045.000	1.266.000	1.045.000		1.045.000	1.045.000	
1002	02		Impozit pe mijlocurile de transport	995.000	995.000	995.000		995.000	995.000	
	01		Impozit pe mijlocurile de transport	5.000	5.000	5.000		5.000	5.000	
1002	02		Impozit pe mijlocurile de transport	200.000	200.000	200.000		200.000	200.000	
1002	03		Impozit pe mijlocurile de transport	790.000	790.000	790.000		790.000	790.000	
2000	02		VENITURI DE PROPRIEȚATE	8.386.000	9.531.000	8.386.000		8.386.000	8.386.000	
3000			VENITURI DE PROPRIEȚATE	2.278.000	2.843.000	2.278.000		2.278.000	2.278.000	
3002	01		VENITURI DE PROPRIEȚATE	2.278.000	2.843.000	2.278.000		2.278.000	2.278.000	
	01		VENITURI DE PROPRIEȚATE	100.000	100.000	100.000		100.000	100.000	
3002	05		VENITURI DE PROPRIEȚATE	5.094.000	7.551.000	5.094.000		5.094.000	5.094.000	
3002	08		VENITURI DE PROPRIEȚATE	2.075.000	1.843.000	2.075.000		2.075.000	2.075.000	
	02		VENITURI DE PROPRIEȚATE	2.075.000	1.843.000	2.075.000		2.075.000	2.075.000	
3300	02		VENITURI DE PROPRIEȚATE	1.104.000	1.104.000	1.104.000		1.104.000	1.104.000	
3302			VENITURI DE PROPRIEȚATE	1.104.000	1.104.000	1.104.000		1.104.000	1.104.000	

Categori tut	Sub- capit ol	Pre- re- graj	Cire- pa / titlu sol	Ar- te- sol	Ar- te- sol	Ar- te- sol	Ar- te- sol	Ar- te- sol	Ar- te- sol	Bazele de contabilitate			Pag. 3 - let			
										Prevederi bugetare initiale	Prevederi logojare definitive	Total, din care:		din anul precedent	din anul curent	Incasari realizate
A										B			7	8=2-6-7		
										1	2	3=4+5	5	6	7	8=2-6-7
4202	09									3 390.000	3 390.000	3 390.000	3 390.000			
										3 390.000	3 390.000	3 390.000	3 390.000			
4202	09	01								270.169	270.169	270.169	270.169			
										270.169	270.169	270.169	270.169			
4202	20									270.169	270.169	270.169	270.169			
										270.169	270.169	270.169	270.169			
4202	21									87 836.340	87 836.340	87 836.340	87 836.340			
										87 836.340	87 836.340	87 836.340	87 836.340			
4202	28									61 030.000	61 030.000	61 030.000	61 030.000			
										61 030.000	61 030.000	61 030.000	61 030.000			
4202	35									413.000	413.000	413.000	413.000			
										413.000	413.000	413.000	413.000			
4202	42									319.000	319.000	319.000	319.000			
										319.000	319.000	319.000	319.000			
4202	90									107.390	107.390	107.390	107.390			
										107.390	107.390	107.390	107.390			
4302										800.000	800.000	800.000	800.000			
										800.000	800.000	800.000	800.000			
SUBVENȚII CE EA ALTE ADMINISTRATII										3 390.000	3 390.000	3 390.000	3 390.000			

Căpătul cuprins	Subcuprinsul	Descrierea indicatorilor	Prevederi bugetare inițiale	Prevederi bugetare definitive	Breguri constatate		Incasări realizate	Salobri pe abe rai decaș încasari	Heguri constatate de incasari	
					Total din care:	din anii precedenti				
A			B		C		D		E	
			I	2	3=4+5	J	5	7	8=2-8-2	
4302	20	Alte subventii primite de la administratiile publice centrale								
4502		Suma primite in contul platilor efectuate in anul curent			186.799		186.799			
4502	01	Fondul european de Dezvoltare Regionala			2.181.830		2.181.830			
4502	01	Suma primite in contul platilor efectuate in anul anterior			1.302.852		1.302.852			
4502	01	Fondul Social European			889.023		889.023			
4502	02	Suma primite in contul platilor efectuate in anul anterior			413.869		413.869			
4502	03	Fondul de Coeziune			227.084		227.084			
4502	03	Suma primite in contul platilor efectuate in anul anterior			777.084		777.084			
4502	03	Suma primite in contul platilor efectuate in anul anterior			630.904		630.904			
4502	03	Suma primite in contul platilor efectuate in anul anterior			523.163		523.163			
4502	03	Suma primite in contul platilor efectuate in anul anterior			128.829		128.829			

Conducatorul compartimentului financiar-contabil



Conducatorul compartimentului financiar-contabil

[Signature]

CONTUL DE EXECUȚIE AL BUGETULUI LOCAL - VENITURI
SECȚIUNEA DE FUNCȚIONARE
31.12.2012

Categori- cod	Sub- categori- cod	De- ca- ta- tor	Cate- ps / titlu / col	Ali- ne- ce- le	Menamire indicator	Prevederi bugetare initiale		Prevederi bugetare definitive		Venituri constatate			Pag. 1 = lei.
						I	2	J	5	6	7	8=3+6-7	
A						3=4+5	J	5	6	7	8=3+6-7		
0001	01				SOLAS VENITURI BUGET LOCAL	168.235.290	161.958.750	190.180.218	177.867.224	196.213.692	24.268.766		
0002					VENITURI CURENTE	110.139.290	99.211.750	127.960.774	115.782.581	121.633.636	31.268.346		
0003					A. VENITURI FISCALE	130.711.600	104.452.580	129.433.791	117.366.426	134.259.220	21.462.669		
0004					AL. IMPOZIT PE VENIT, PROFIT SI CASTIGURI DIN CAPITAL	47.453.068	69.579.760	59.737.473	50.832.358	58.692.404	11.104.669		
0005					AL. IMPOZIT PE VENIT, PROFIT SI CASTIGURI DIN CAPITAL DE LA PERSOANE								
0102	01				JURIDICE	12.509.000	2.899.000	21.769.069	24.935.564	2.763.000	21.000.000		
					IMPOZIT PE PROFIT	12.509.000	2.899.000	23.769.069	24.935.564	3.763.000	21.000.000		
					Impozit pe profit de la societati economice	12.509.000	2.899.000	23.769.069	24.935.564	3.763.000	21.000.000		
0300	02				AL. IMPOZIT PE VENIT, PROFIT SI CASTIGURI DIN CAPITAL DE LA PERSOANE ELIZBE	33.023.000	34.779.000	35.923.461	33.943.000	33.923.400	31.104.000		
0402					COTE SI SUME DEFALCATE DIN IMPOZITUL PE VENIT	35.112.000	39.770.000	39.923.461	35.933.400	35.913.400	31.104.000		
	01				Cote defalcate din impozitul pe venit	35.112.000	39.770.000	39.923.461	35.933.400	35.913.400	31.104.000		
	04				Suma defalcate din cotele defalcate din impozitul pe venit pentru rehabilitarea bugetelor locale	21.209.000	25.439.760	21.000.000	24.000.000	24.000.000	21.000.000		
1000	02				AL. IMPOZIT SI TAXE PE VENITURI SI SERVICII	19.923.000	31.360.000	31.048.703	31.048.703	31.048.703	31.048.703		
1102	01				Suma defalcate din taxa pe valoarea adaugata pentru finantarea circulației interjuridiciale la nivelul judetului	31.079.000	69.773.000	66.230.818	66.230.818	66.230.818	66.230.818		
	01				Suma defalcate din taxa pe valoarea adaugata pentru finantarea circulației interjuridiciale la nivelul judetului	69.904.000	68.506.000	65.000.000	65.000.000	65.000.000	65.000.000		
					Suma defalcate din taxa pe valoarea adaugata	31.443.000	91.495.000	47.077.818	43.077.818	47.077.818	47.077.818		

Capi- col 01	Sub- capit 02	Pa- graf 03	Cra- tu- ră 04	Ab- ne- at 05	Denumire financiar	Prevederi bugetare initiale	Prevederi bugetare definitive	Drepturi constatate				Incasari realizate	Subajuti pe alte cai de plată decontate	Pag. 2 de la 16
								Total din care:	din titlu prezenta	din titlu anterior	din titlu anterior			
A					B	I	2	3=4+5	4	5	6	7	8=3-6-7	
1102	06				advisajul pealna din tract	9.161.000	4.364.900	4.364.900			1.562.000			
					Sume debitate: de la taxa pe valoare advaligata pentru echilibrarea bugetelor INSEE	10.980.000	10.980.000				10.667.500			
1692					SUME PE UTILIZAREA DE URURI, SAU PE DESFASURAREA DE ACTIVITATI	1.985.000	1.266.000	1.266.000			1.142.200			
	02				Impozit pe mijloace de transport	905.000	905.000				839.700			
	01				Impozit pe mijloace de transport de persoane fizice*	5.000	5.000				8.000			
	02				Impozit pe mijloace de transport de persoane fizice**	998.000	998.000				831.700			
	03				Taxe si taxe pentru salubitate licente si autorizatii de functionare	100.000	361.000	361.000			111.100			
2900	02				C. VENITURI NERESCALK	-8.171.800	-10.187.000				-1.790.000			
3000					CI. VENITURI DIN PROPRIETATE	7.758.000	2.802.000				3.754.000			
3002					VENITURI DIN PROPRIETATE	7.758.000	2.802.000				3.754.000			
	01				Vansaminte din profitul net al regiilor autonome	100.000	100.000				50.500			
	05				Venturi din concesiuni si echitativ	5.097.000	2.151.000				5.094.500			
	08				Venturi din dividende	2.075.000	100.000				4.104.500			
	02				Venturi din dividende de la alti platatori	2.075.000	100.000				4.104.500			
3300	02				UT. VANZARILE BUNURILOR SI SERVICIILOR VENITURI DIN PRELARI DE SERVICII SI ALTE ACTIVITATI	-19.055.000	-12.979.000				-11.610.600			
3302						1.155.000	9.000				10.150			

Cupa- bol	Sub- capi- bol din grupaj	Pa- ca- pa- la desa- fășu- re	Ar- hi- vel si	Desemnari indicator	Prevederi bugetare initiale	Prevederi bugetare definitive	Drepturi consolidate		Incasari realizate	Suggerii pe cele cinci decizi incasari	Drepturi existente de incasat
							Total din care:	din anii precedenti			
A					1	2	3=4+5	4	5	6	7
R					1	2	3=4+5	4	5	6	7
3382	27			Contributia livnata a pensiilor pentru incalzirea orșelor in unitatile de procedee sociale	1.560	1.560	1.560		1.560	1.466	
	28			Venituri din recuperarea cheltuielilor de joaca, impozitii si despagubiri	4.000	4.000	4.761	622	4.139	8.454	1.537
	30			Alte venituri din prestari de servicii si alte activitati	1.100.000						
3514				AVANTEL PENSALITATI SI CONFISCARI	2.200	1.700	2.200		2.200	2.200	
	01			Verificari din amenzi si alte sanctiuni aplicate potrivit dispozitiilor legale	3.000	1.700	2.000		2.000	2.000	
	50			Alte amenzi, penalitati si restitucii	1.100.000	1.100.000	981.477	208	981.477	981.477	
3602				DIVERSE VENITURI			981.477		981.477	981.477	
	50			Alte venituri			981.477		981.477	981.477	
3702				TRANSPORTURI, TAXE, ALTELE DIVERSE SURTINTELE	-10.561.600	-11.097.200	-12.630.854		-12.630.854	-12.630.854	
	03			Varantele din sistemul de functionare pentru finantarea serviciilor de dezvoltare si dezvoltarea localitatii seriale urmasii	-10.561.600	-11.097.200	-12.630.854		-12.630.854	-12.630.854	
4100	02			IV. SURVENITE	57.889.000	62.244.000	61.580.044		62.530.044	62.530.044	
4200				XI. VENITURI DE LA ALTE NIVELE ALE ADMINISTRATIEI PUBLICE	57.889.000	62.244.000	62.580.844		62.580.844	62.580.844	
4202				XI. VENITURI DE LA BUCLETII DE STAT	57.889.000	62.244.000	62.197.747		62.143.747	62.143.747	
	21			Finantarea deprinderilor acordate persoanelor cu handicap	56.428.000	61.070.000	60.623.487		60.676.487	60.676.487	
	28			Survenite primite din Fonduri de interventie		413.000	413.000		413.000	413.000	

Capi- tot	Sub- capit- ol	Cra- pu / Titlu	Al- ne- at	Denumire indicator	Prevederi bugetare initiale	Prevederi bugetare definitive	Incepriari constatate			Incasari realizate	Stingeri pe alte ani decat incasari	Incepriari constatate de incasari
							Total din care:	din anii precedenti	din anul current			
					1	2	3=4+5	6	7	8=9+7		
4201	45			0								
				Subvenții din bugetul de stat pentru decontarea serviciilor de asistență medico-socială	329.000	329.000	329.000	329.000		329.000		
	42			Surse proprii de administrare locale si cadrul programelor FEEDA implementate de APFA	651.000	111.000	107.190	107.190		107.190		
	44			Subvenții de bugetul de stat pentru finanțarea Camerelor Agricole	995.000	820.000	712.175	712.175		712.175		
4302				SUBVENȚII DE LA ALTE AFERENȚĂRI Alte subvenții primite de la desfășurarea activității financiare a unei activități			386.200	386.200		386.200		
							386.200	386.200		386.200		

Conducatorul institutului,



Conducatorul compartimentului
financiar-contabil

[Handwritten signature]

[Handwritten signature]

CONTUL DE EXECUȚIE AL BUGETULUI LOCAL - VENITURI
SECȚIUNEA DE DEZVOLTARE

31.12.2012

Capi- tol	Sub- cupi- tol	Pa- ra- graf	Pro- gra- mă / Titlu	Ar- bi- col	Al- ne- ar	Denumire indicator	Prevederi bugetare		Prevederi definitive	Deplajari constatate			Săgezis pe site ca diferențiar necesar	Pag. 3 - lei-
							la finanțare	la realizare		Total, din care:	din anul precedent	din anul curent		
A							I	J	K	L	M	N	O	P
B							1	2	3=4+5	4	5	6	7	8=3-6-7
0001	02					TOTAL VENITURI BUGET LOCAL	20.504.600	1.909.410	20.628.474	20.628.474	20.628.474			
0002						I VENITURI CURRENTE	16.581.600	14.092.250	12.630.854	12.630.854	12.630.854			
2900						C VENITURI NEFISCALDE	16.581.600	14.092.250	12.630.854	12.630.854	12.630.854			
3300						C2. VASZARI DE DEZURSI SI SERVICII	16.581.600	14.092.250	12.630.854	12.630.854	12.630.854			
3702						TRANSFERURI VOLUNTARE, ACTIUNI DECAT SUBVENȚIE	16.581.600	14.092.250	12.630.854	12.630.854	12.630.854			
3900	02					Transferuri din secțiunea de Salariuri	16.581.600	14.092.250	12.630.854	12.630.854	12.630.854			
3902						SI VENITURI DIN CAPITAL	7.400	7.400	5.700	5.700	5.700			
61						VENITURI DIN CALIFICAREA UNOR Venituri din valorificarea unor bunuri de instruire publice	7.400	7.400	5.700	5.700	5.700			
4100	02					IV SUBVENȚII	3.700.000	91.709.400	5.808.460	5.808.460	5.808.460			
4200						SUBVENȚII DE LA ALTE NIVELURI DE ADMINISTRAȚIE PUBLICE	3.700.000	91.709.400	5.808.460	5.808.460	5.808.460			
4202						SUBVENȚII DE LA ORGAZISME STAT Recreo-organizarea semnalelor rutiere si elanare de termolizate	3.700.000	3.808.390	3.500.000	3.500.000	3.500.000			
01						Finanțarea programului de piscină a drumurilor comunale si amenajare cu apa caldă		255.000	270.160	270.160	270.160			
01						Finanțarea subprogramului privind prelucrare, stabilizarea, modernizarea si/sau asfaltarea drumurilor de interes local obște			270.160	270.160	270.160			
20						Subvenții de la bugetul de stat către bucălele locale necesare sustinerii		203.800	270.160	270.160	270.160			

Capi- tul	Sub- cupu- tul	Pro- gra- mă / gră- nă	Cru- ci / titlu	Al- te- re	Denumire indicator	Prevederi bugetare initiale	1	2	Drepturi constatate			6	7	8=3-6+7
									Total, din care:	din anii precedenti	in anul curent			
A					B	3=4+5	4	5						
4202					Jeridarii: posibilitati financiare din fonduri externe nerambursabile (FEN) postadozate	87.036.400			2.038.234		2.038.234			
4302					SUME PRIMILE DE LA LAZARII DONATORI IN CONTUL PLATELOR EFECTUALE SI URGENTIARE	54.190.000			2.181.850		2.181.850			
04	01				Fondul european de dezvoltare Regionala	22.271.500			1.302.887		1.302.887			
	01				Sume primite in contul platilor efectuate in anul curent	3.728.100			389.000		389.000			
	02				Sume primite in contul platilor efectuate in anii anteriori	18.543.400			413.849		413.849			
02					Fondul Social European	22.542.400			227.060		227.060			
	02				Sume primite in contul platilor efectuate in anul curent	31.805.600			227.060		227.060			
	02				Sume primite in contul platilor efectuate in anii anteriori	11.736.800			650.997		650.997			
03					Fondul de Coeziune	20.818.400			322.165		322.165			
	01				Sume primite in contul platilor efectuate in anul curent				128.809		128.809			
	02				Sume primite in contul platilor efectuate in anii anteriori									

Conducatorul compartimentului
financiar-contabil



[Handwritten signature]

Capi- tul	Sub- capi- tul	Pa- ra- gra- ful	Grn- pa / Titlu	Ar- ti- col	Al- ne- as	Resumenre indicatie	Credite de angajament	Credite bugetare		Angajamente bugetare	Angajamente legale	Plati efectuate	Angajamente legate de plati	Creditele efective
								initiale	definitive					
A						H	Y	2	3	J	S	6	7=5-6	8
6702						recreeri si religio:	656.730	67.200	761.730	50.868	50.868	50.868		50.868
6802						ASIGURARI SI ASISTENTA SOCIALA		93.128.000	97.843.000	96.772.609	96.772.609	96.772.609		96.843.700
	06					Asistenta sociala pentru familie si copii		92.425.000	97.070.000	96.012.337	96.012.337	96.012.337		96.071.500
	12					Unitati de asistenta medico-sociala		300.000	770.000	760.272	760.272	760.272		760.200
7000	02					Partea IV-a SERVICII SI DEZVOLTARE PUBLICA, LOCUINTA, MEDIU SI APE	107.911.670	21.455.000	114.341.670	7.464.313	7.464.313	7.464.313		130.000
7402						PROTECTIA MEDIULUI	107.911.670	21.455.000	114.341.670	7.464.313	7.464.313	7.464.313		130.000
	03					Reducerea si controlul poluarii	107.860.670	20.954.000	114.290.670	7.457.813	7.457.813	7.457.813		130.000
	05					Sabeditate si gestiunea deeurilor	11.000	500.000	51.000	6.800	6.800	6.800		
	02					Colectarea, tratarea si distrugerea deeurilor	51.000	500.000	51.000	6.800	6.800	6.800		
8000	02					Partea V-a ACTIVIT ECONOMICE	14.166.280	40.636.280	55.772.470	78.923.018	78.923.018	78.923.018		83.000.116
8102						COMBUSTIBILI SI ENERGIE		2.702.200	1.820.970	1.820.965	1.820.965	1.820.965		1.820.965
	06					Energie termica		2.702.200	1.820.970	1.820.965	1.820.965	1.820.965		1.820.965
8202						AGRICULTURA, SILVICULTURA, SI VANATOARE	300.000	1.100.000	1.520.000	1.168.360	1.168.360	1.168.360		901.000
	03					Agricultura	300.000	1.100.000	1.520.000	1.168.360	1.168.360	1.168.360		901.000
	03					Protectia plantelor si zootezie								
	03					fructificarea		200.000	220.000	215.000	215.000	215.000		215.000
	07					Camere Agricole		800.000	900.000	743.370	943.370	743.370		743.900
	10					Alte echipamente in domeniul agriculturii	300.000	190.000	900.000	211.131	211.131	211.131		
8402						TRANSPORTURI	6.409.250	33.268.940	44.674.410	36.931.717	36.931.717	36.931.717		43.024.254
	03					Transport rutier	6.409.250	33.268.940	44.674.410	36.931.717	36.931.717	36.931.717		43.024.254
	01					Drumuri si poduri	6.409.250	33.268.940	44.674.410	36.931.717	36.931.717	36.931.717		43.024.254
8702						ALTE ACTIVIT ECONOMICE	7.257.000	3.563.000	1.257.000	1.000	1.000	1.000		

Capi- tol	Sub- capi- tol	Pa- ra- graf	Cra- pi / Titlu	Ar- ti- col	Ali- ne- ar	Denumire indicator	Credite de angajament	Credite bugetare		Angajamente bugetare	Angajamente legale	Plan efectuate	Angajamente legale de platit	Crestutii efective
								initiale	definitive					
A						D	1	2	3	4	5	6	7=3-6	8
8702	04					Surse	7.257.030	1.565.000	7.257.030	2.000	2.030	2.030		

DETALIEREA CHELTUIELILOR
- buget local -
31.12.2012

Capi- tol	Sub- capit- ol	Pa- ra- graf	Cm- pa / Titlu	Ar- ti- col	Al- ne- ai	Denumire indicator	Credite de angajament	Credite bugetare		Angajamente bugetare	Angajamente legale	Plati efectuate	Angajamente legale de plati	Cheltuieli efective
								initiale	definitive					
A						B	1	2	3	4	5	6	7+8+9	8
5000						TOTAL CHELTUIELI	147.061.420	195.489.850	314.445.650	186.028.620	185.952.902	185.952.902		184.788.772
						CHELTUIELI CURENTE	147.061.420	175.094.640	311.365.550	165.918.757	165.833.110	165.833.110		169.979.420
						TITLUL I CHELTUIELI DE PERSONAL		56.164.000	56.636.200	36.573.803	36.553.118	36.553.118		37.060.133
						TITLUL II BUNURI SI SERVICII		59.583.900	11.603.310	39.899.018	39.832.053	39.832.053		31.308.127
						TITLUL III DOBANZI		1.017.000	1.631.700	1.172.451	1.172.451	1.172.451		1.150.911
						TITLUL V FONDURI DE REZERVA		200.000						
						TITLUL VI TRANSFERURI INTRE ENTITATI ALE ADMINISTRATIEI PUBLICE		2.316.000	5.643.470	8.149.330	8.349.130	8.349.130		8.149.130
						TITLUL VII ALTE TRANSFERURI		15.645.200	2.569.250	7.370.880	7.370.880	7.370.880		688.642
						TITLUL VIII PROIECTE CU FINANTARE DIN FONDURI EXTERNE NERAMBURSABILE (FEN) POSTACEDARE	147.061.420	6.501.480	147.061.420	7.624.324	7.624.324	7.624.324		1.289.830
						TITLUL VIII ASISTENTA SOCIALA		63.871.000	68.668.000	65.657.148	65.657.148	65.657.148		65.662.311
						TITLUL IX ALTE CHELTUIELI		5.085.000	4.517.000	4.191.297	4.401.297	4.401.297		4.401.297
						CHELTUIELI DE CAPITAL		21.485.170	22.727.300	20.008.150	20.058.150	20.058.150		21.898.330
						TITLUL X ACTIVE NEFINANCIARE		21.485.170	22.727.300	19.988.150	19.988.150	19.988.150		21.212.320
						TITLUL XI ACTIVE FINANCIARE			50.000	50.000	50.000	50.000		50.000
						OPERATUNI FINANCIARE			652.000	450.225	480.225	480.225		480.225
						TITLUL XIV RAMBURSARI DE CREDITE			452.000	450.225	450.225	450.225		450.225
						PLATI EFECTUATE IN ANII PRECEDENTI SI RECUPERATE IN ANUL CURENT			-149.800	-368.902	-368.902	-368.902		-368.902
						TITLUL XV PLATI EFECTUATE IN ANII PRECEDENTI SI RECUPERATE IN ANUL CURENT			-149.800	-368.902	-368.902	-368.902		-368.902
5100	02					Partea I-a SERVICII PUBLICE GENERALE	1.171.420	15.444.600	14.181.990	12.096.602	12.096.602	12.096.602		12.421.425
5102						AUTORITATI PUBLICE SI ACTIUNI EXTERNE	1.171.420	10.023.600	10.355.490	9.725.412	9.725.412	9.725.412		9.409.580

Capi- tol	Sub- capi- tol	Pa- ra- graf	Fra- ca / Titu- lul	Ar- tic- ol	Ali- ne- ar	Denumire indicator	Credite de angajament	Credite bugetare		Angajamente bugetare	Angajamente legale	Plati efectuate	Angajamente legale de platit	Cheltuieli efective
								initiale	definitive					
								A	B					
			01			CHELTUIELI CURENTE	1 175 429	8 551 109	8 777 470	8 550 868	8 550 868	8 550 868		8 538 938
			10			TTITULUL I CHELTUIELI DE PERSONAL		4 199 000	4 795 508	1 760 583	4 760 981	4 760 981		4 877 350
			10	01		Cheltuieli materiale in bani		2 285 000	2 822 900	3 807 574	3 803 574	3 803 574		3 881 578
			10	01	01	Salarii de baza		2 895 000	3 110 400	3 110 400	3 110 400	3 110 400		3 057 400
			10	01	05	Spozorii pentru conditii de munca		220 000	233 000	250 276	250 276	250 276		229 280
			10	01	12	Indemnizati pentru unele persoane din afara unitatii		200 000	363 500	349 179	349 179	349 179		367 243
			10	01	13	Indemnizati de delegare		15 000	17 000	11 552	11 552	11 552		11 942
			10	01	30	Alte drepturi salariale in bani		80 000	83 000	40 187	40 187	40 187		60 211
			10	03		Contributii		910 000	972 600	957 037	957 037	957 037		934 732
			10	03	01	Contributii de asigurari sociale de sant		680 000	720 600	726 989	726 989	726 989		740 217
			10	03	02	Contributii de asigurari de sanatate		70 000	20 000	17 231	17 231	17 231		17 622
			10	03	03	Contributii de asigurari sociale de sanatate		160 000	201 000	198 144	198 144	198 144		201 177
			10	03	04	Contributii de asigurari pentru accidente de munca si boli profesionale		6 000	6 000	5 210	5 210	5 210		5 238
			10	03	06	Contributii pentru accidente si indemnizatii		8 000	14 000	11 220	11 120	11 120		11 246
			20			TTITULUL II BUNURI SI SERVICII		2 478 500	3 176 250	3 100 518	3 100 518	3 100 518		3 080 800
			20	01		Bunuri si servicii		1 400 000	1 771 500	1 700 186	1 700 186	1 700 186		1 715 258
			20	01	01	Furnicuri de birou		175 000	185 000	174 127	174 127	174 127		182 721
			20	01	02	Alte materiale pentru curatenie		15 000	10 200	9 628	9 628	9 628		9 288
			20	01	03	Incalzire, iluminare si forta electrica		240 000	260 000	218 201	218 201	218 201		200 068
			20	01	04	Apa, canalizare si salubitate		10 000	12 000	11 432	11 432	11 432		9 681
			20	01	05	Carburanti si balneifanti		80 000	80 000	80 000	80 000	80 000		77 500

Capi- tul	Sub- capit- lul	Pr- va- gra	Gra- pu / Titlu	Ac- ti- col	Ali- ne- at	Descriere indicator	Credite de angajament	Credite bugetare		Angajamente bugetare	Angajamente legale	Plată efectuată	Angajamente legale de plată	Cheltuieli efective
								inițiale	definitive					
A						B	I	J	K	L	M	N	O	P
						restul mătăului publice		2.500	2.500	501	501	501		501
	20	30	30			Alte cheltuieli cu bunuri și servicii		683.900	625.800	533.297	534.297	539.197		589.216
	55					TITLUL VII ALTE TRANSFERURI		492.300	492.300	378.642	378.642	378.642		378.642
	55	01				A. Transferuri către		492.300	492.300	378.642	378.642	378.642		378.642
	55	01	18			Alte transferuri curente interne		284.300	284.300	250.842	250.842	250.842		250.842
	55	01	42			Transferul din bugetul local către autoritatea de dezvoltare regională		198.000	198.000	127.800	127.600	127.600		127.600
	56					TITLUL VIII PROTECȚIE CU FINANȚARE DIN FONDURI EXTERNE NEAMBUROSALE (FFNE) POSTADJICARE	1.173.420	1.068.300	1.173.420	1.102.120	1.102.120	1.102.120		1.102.120
	56	01				Programe din Fondul European de Dezvoltare Regională (FEDR)	1.173.420	1.068.300	1.173.420	1.102.120	1.102.120	1.102.120		1.102.120
	56	01	01			Finanțarea națională*	1.173.420	1.068.300	1.173.420	1.102.120	1.102.120	1.102.120		1.102.120
	70					CHIEI FIȘELI DE CAPITAL		1.429.300	1.388.000	1.451.000	1.451.000	1.451.000		781.600
	71					TITLUL X ACTIVE NEFINANCIARE		1.499.000	1.500.000	1.401.000	1.401.000	1.401.000		183.200
	71	01				Active fixe		1.499.000	1.500.000	1.401.000	1.401.000	1.401.000		183.200
	71	01	01			Construcții		1.371.000	1.371.000	1.279.300	1.279.300	1.279.300		54.200
	71	01	02			Mobilier, echipamente și mijloace de transport								1.020
	71	01	03			Mobilier, aparatură birotică și alte active corporale								77.000
	71	01	30			Alte active fixe (inclusiv reparații capitale)		128.000	129.000	30.296	30.296	30.296		80.200
	72					TITLUL XI ACTIVE FINANCIARE			50.000	50.000	50.000	50.000		50.000
	72	01				Active financiare			50.000	50.000	50.000	50.000		50.000

Capi- tol	Sub- capi- tol	Pro- gra- m	Cra- ps / Tife	Av- te- al	Al- ge- nt	Denumire indicator	Credite de angajament	Credite bugetare		Angajamente bugetare	Angajamente legale	Plati efectuate	Angajamente egale de platit	Credite efective
								initiale	definitive					
A						II	I	2	3	4	5	6	7-8-9	10
			72	01	01	Participare la capitalul social al societatilor comerciale								
			84			PLATI EFECTUATE IN ANII PRECEDENTI SI RECUPERATE IN ANUL CURENT			30.000	30.000	30.000	30.000		30.000
			85			TITLUL XV PLATI EFECTUATE IN ANII PRECEDENTI SI RECUPERATE IN ANUL CURENT				-26.488	-26.488	-26.488		
			85	01		Plati efectuate in anii precedenti si recuperate in anul curent				-26.488	-26.488	-26.488		
			95	01	01	Plati efectuate in anii precedenti si recuperate in anul curent (SI)				-26.488	-26.488	-26.488		
			85	01	02	Plati efectuate in anii precedenti si recuperate in anul curent (SD)								
5462						ALTE SERVICII PUBLICE GENERALE				-4.300	-4.300	-4.300		
			05			CHIRI-FURSI CURRENTE		1.010.800	1.547.800	1.412.821	1.412.821	1.412.821		1.412.821
			10			TITLUL I CURENTI DE PERSONAL		1.010.000	1.557.800	1.413.102	1.413.102	1.413.102		1.413.102
			10	01		Indemnitate salariale in bani		30.000	33.800	307.120	307.120	307.120		313.100
			10	01	12	Indemnizati platite unor persoane din afara unitatii				299.894	299.894	299.894		304.894
			10	01	13	Indemnizati de delegare			291.200	291.123	291.123	291.123		291.123
			10	01	30	Alte drepturi salariale in bani			2.700	2.475	2.475	2.475		2.475
			10	03		Contribuiri		11.400	38.000	26.294	26.294	26.294		27.004
			10	03	01	Contribuiri de asigurari sociale de stat		8.000	11.600	7.228	7.228	7.228		8.500
			10	03	02	Contribuiri de asigurari de sanatate		1.400	7.400	5.165	5.165	5.165		5.165
			10	03	03	Contribuiri de asigurari sociale de stat		200	300	131	131	131		131

Capi- tol	Sub- capi- tul	Pa- ra- graf	Gra- pu / Titlu	Ar- ti- col	Ali- ne- ul	Denumire indicator	Credite de saga- jament	Credite bugetare		Angajamente bugetare	Angajamente legale	Plati efectuate	Saga- jamente legale de platit	Credite efective
								initiale	definitive					
A						B	1	2	3	4	5	6	7-8-9	8
						sanatare		2.250	3.058	1.367	1.367	1.507		1.417
	10	03	04			Contributii de asigurari pentru accidente de munca si boli profesionale		110	160	40	40	90		47
	10	03	06			Contributii pentru concedii si indemnizati		400	600	233	233	233		204
	20					TITLUL II BUNURI SI SERVICII		70.000	56.900	50.900	50.900	50.900		50.900
	20	01				Bunuri si servicii		21.000	43.200	41.600	41.600	41.600		43.318
	20	01	01			Furnizari de birou			3.900	3.781	3.781	3.781		3.781
	20	01	03			Incalzit, iluminat si fola matriei								9.617
	20	01	05			Carburanti si lubrifianti		7.500	9.000	9.000	9.000	9.000		10.500
	20	01	08			Posta, telecomunicatii, radio, tv, internet		3.900	1.600	2.778	2.778	2.778		2.778
	20	01	09			Material si prestari de servicii cu caracter functional		10.000	41.000	10.771	10.771	10.771		10.844
	20	01	10			Alte bunuri si servicii pentru intretinere si functionare			15.400	13.761	13.761	13.761		5.623
	20	03				hrana		21.500	46.500	46.091	46.091	46.091		46.091
	20	05	01			Branz pentru oameni		21.500	46.500	46.091	46.091	46.091		46.091
	20	05				Bunuri de valoare obiectelor de inventar		7.500	9.800	9.873	9.873	9.873		10.788
	20	05	01			Uniforme si echipament		7.500	9.800	9.873	9.873	9.873		10.788
	20	05	30			Alte obiecte de inventar								
	20	06				Deplasari, detasari, transferari		1.000	1.500	221	221	221		221
	20	06	01			Deplasari interne, detasari, transferari		1.000	1.500	221	221	221		221
	20	13				Pregatire profesionala		9.000	1.120	4.103	4.103	4.103		4.103
	20	30				Alte cheltuieli			200.000	200.000	200.000	200.000		200.000
	20	30	30			Alte cheltuieli cu bunuri si servicii			200.000	200.000	200.000	200.000		200.000

Capi- tol	Sub- capi- tol	Pa- ra- graf	Cru- pu / Titlu	Ar- ti- col	Ali- ne- at	Denumire indicator	Credite de angajament	Credite bugetare		Angajamente bugetare	Angajamente legale	Plati efectuate	Avanzamente legale de platit	Crestuturi efective
								initiale	releative					
A						B	C	2	3	4	5	6	7-8-9	8
			50			TITLUL V VENINDERI DE REZERVA		200.000						
			50	04		Fond de rezerva bugetara la dispozitia autoritatilor locale		200.000						
			51			TITLUL VI TRANSFERURI SI ALTE UNITATI ALE ADMINISTRATIEI PUBLICE		743.000	868.000	743.000	743.000	743.000		743.000
			51	01		Transferuri curente		730.000	868.000	743.000	743.000	743.000		743.000
			51	01	61	Transferuri catre institutiile publice		730.000	868.000	743.000	743.000	743.000		743.000
			51	01	21	Transferuri din bugetele consilierilor locale si judetene pentru acoperirea unor cheltuieli catre unitatile administrative- teritoriale in situatii de extrema dificultate			1.000	1.000	1.000	1.000		1.000
			70			CHELTUIELI DE CAPITAL								1.000
			71			TITLUL X ACTIVE NEFINANCIARE								1.000
			71	01		Active fixe								1.000
			71	01	02	Masini, echipamente si mijloace de transport								1.000
			71	01	03	Mobilier, aparatura birou si alte active corporale								1.000
			84			PLATI EFECTUATE IN ANII PRECEDENTI SI RECUPERATE IN ANUL CURENT				-1.282	-1.282	-1.282		
			85			Fondul XV PLATI EFECTUATE IN ANII PRECEDENTI SI RECUPERATE IN ANUL CURENT				-1.282	-1.282	-1.282		
			85	01		Plati efectuate in anii precedenti si recuperate in anii curenti				-1.282	-1.282	-1.282		

Capi- tul	Sub- capi- tot	Pa- ra- graf	Gra- ps / Titlu	Ar- ti- col	Ali- ne- a	Denumire indicator	Credite de angajament	Credite bugetare		Angajamente Orgeture	Angajamente legale	Plati efectuate	Angajamente legale de platit	Cheltuieli efective
								initiale	definitive					
						A	B	C	D	E	F	G	H	I
								2	3	4	5	6	7=4,6	8
						interesi		15.000	15.000	15.000	15.000	15.000		15.000
			20	01	09	Materiale si prestari de servicii cu caracter functional		100.000	110.000	109.000	109.000	109.000		110.000
			20	04		Medicamente si materiale sanitare		1.200	1.200	060	060	060		1.000
			20	04	04	Dezinfectanti		1.200	1.200	060	060	060		1.000
			20	05		Bunuri de natura obiectelor de inventar			1.000	1.000	1.000	1.000		0
			20	05	30	Alte obiecte de inventar			1.000	1.000	1.000	1.000		0
			20	11		Carte, publicatii si materiale documentare		2.000	1.800					1.800
			20	30		Alte cheltuieli		2.000	2.000	2.000	2.000	2.000		2.000
			20	50	03	Prime de asigurare non-vita		2.000	1.600	1.000	1.000	1.000		1.000
			20	30	34	Alte cheltuieli cu bunuri si servicii		1.000	0	0	0	0		0
			70			CHESURILE DE CAPITAL		11.000	11.000	11.000	11.000	11.000		11.000
			71			ITELUL X ACTIVE NEFINANCIARE		13.000	11.200	11.200	11.200	11.200		11.200
			71	01		Active fixe		13.000	11.200	11.200	11.200	11.200		11.200
			71	01	02	Masini, echipamente si mijloace de transport								0
			71	01	03	Mobilier, aparatura birourilor si alte active corporale		13.000	11.200	11.200	11.200	11.200		11.200
			71	01	30	Alte active fixe (incluse reparatii capitale)								0
6102						GIMINE PUBLICA SI SIGURANTA NATIONALA		141.000	142.000	141.775	141.775	141.775		142.000
			01			CHESURILE CURENTE		142.000	142.000	141.775	141.775	141.775		142.000
			20			CHESURILE CURENTE SI SERVICII		142.000	142.000	141.775	141.775	141.775		142.000
			20	01		Bunuri si servicii		121.000	136.000	132.000	132.000	132.000		136.000
			20	01	01	Chirii de birou		10.000	0	0	0	0		0

Capi- tol	Sub- capit- ol	Pa- ra- graf	Gr- pa / Titlu	Ar- ti- col	Arti- col	Denumirea indicator	Credite de angajament	Credite bugetare		Angajamente bugetare	Angajamente legale	Plati efectuate	Angajamente legale de platit	Cheltuieli efective
								inițiale	definitive					
A						B	C	D	E	F	G	H	I	J
						(înclusiv reparatii capitale)								9.471
6500	02					Partea III-a CHIEI, CUIEI SOCIAL, CULTURALE	23.810.000	120.592.010	150.281.780	328.415.034	328.317.367	125.327.367		379.774.138
6502						INVAZAMANT	9.152.000	15.450.710	25.278.350	16.464.139	16.778.491	16.778.491		13.426.671
		01				CHIEI SUBIECTUENTE	9.152.000	15.450.710	25.278.350	16.462.860	16.387.903	16.387.903		13.421.115
		10				TITLUL II - CHEIURILE DE PERSONAL		5.090.000	5.233.000	5.252.000	4.735.516	3.753.116		5.201.061
		10	01			Cheltuieli statoriale in bani		4.001.700	1.316.070	4.146.070	4.134.074	4.134.074		4.198.434
		10	01	01		Salarii de baza		3.736.000	3.728.770	3.721.770	3.720.605	3.720.605		3.726.705
		10	01	05		Sporuri pentru conditii de munca		37.920	34.570	24.220	37.633	37.633		37.633
		10	01	06		Alte sporuri		10.180	9.760	0.560	9.694	9.694		9.316
		10	01	10		Fond pentru posturi ocupate prin concurs		17.100	17.800	17.000	17.799	17.799		16.165
		10	01	11		Fond aferent platii cu ora		116.120	121.060	121.060	121.647	121.647		136.063
		10	01	13		Indemnizatii de delegare		1.120	400	100	211	271		271
		10	01	15		Alocatii pentru transportul in si de la locul de munca		108.000	123.000	121.000	121.693	123.093		128.673
		10	01	30		Alte drepturi asigurate in bani		380.000	123.000	121.000	120.390	121.000		121.000
		10	03			Contributii		1.088.740	1.103.000	1.105.000	1.098.642	1.098.642		1.133.482
		10	03	01		Contributii de asigurari sociale de stat		816.000	826.010	836.010	834.023	834.023		847.606
		10	03	02		Contributii de asigurari de somaj		30.020	19.940	19.950	19.806	19.806		20.112
		10	03	03		Contributii de asigurari sociale de sanatate		208.920	208.600	208.680	208.588	208.488		211.299
		10	03	04		Contributii de asigurari pentru accidentare de munca si boli profesionale		9.800	9.410	9.410	9.385	9.385		9.416
		10	03	06		Contributii pentru concedii si indemnizatii		72.240	71.580	71.880	71.764	71.764		74.279
		20				TITLUL II - BUNURI SI IMOBILITATI		2.022.000	3.276.360	3.776.750	3.090.381	3.302.227		3.098.360

Capi- tol	Sub- capit- ol	Pa- en- graf	Gro- sa / Titlu	Ar- ti- col	Alte ne- at	Designare inițială a contului	Credite de angajament	Credite bugetare		Angajamente bugetare	Angajamente legale	Plati efectuate	Angajamente legale de plată	Credite efective
								inițiale	definitive					
A						B	1	2	3	4	5	6	7=5-6	8
						POSTĂLĂRII:	13.863.180	232.000	13.863.180					
	55	01				Programe din Fondul European de Dezvoltare Regională (FERD)	13.863.180	232.000	13.863.180					
	56	04	01			Finanțarea națională*	4.245.660	727.000	4.245.660					
	56	01	02			Finanțarea externă nerambursabilă	9.619.520		9.619.520					
6792						CULTURA, RECREERE ȘI RELIGIE	794.878	11.481.700	12.011.580	11.039.718	11.039.718	11.039.718		11.218.238
	01					CHELTUIELI CURENTE	794.878	11.481.700	12.011.580	11.060.480	11.060.480	11.060.480		11.083.928
	10					TITLUL I CHELTUIELI DE PERSONAL		3.480.800	3.671.210	3.661.284	3.661.284	3.661.284		3.689.927
	10	01				Cheltuieli salariale în bani		3.360.710	3.309.320	3.305.035	3.305.035	3.305.035		3.310.865
	10	01	01			Salarii de baza		1.150.310	1.303.320	1.298.125	1.298.835	1.298.835		1.315.835
	10	01	13			Indemnizații de delegare		1.000	500					
	10	01	30			Alte drepturi salariale în bani		5.500	5.500	5.500	5.500	5.500		6.030
	10	03				Contribuții		210.290	361.290	360.649	360.649	360.649		361.062
	10	03	01			Contribuții de asigurări sociale de stat		240.370	373.190	371.599	371.599	371.599		374.920
	10	03	02			Contribuții de asigurări de somaj		5.220	6.240	5.600	5.900	5.900		5.920
	10	03	03			Contribuții de asigurări sociale de sănătate		60.100	69.090	67.807	67.807	67.807		68.883
	10	03	04			Contribuții de asigurări pentru accidente de muncă și boli profesionale		3.750	4.350	4.248	4.248	4.248		4.300
	10	03	05			Contribuții pentru concedii și indemnizații		9.820	11.120	11.086	11.086	11.086		11.213
	20					TITLUL II BUNURI ȘI SERVICII		351.590	352.790	319.615	319.615	319.615		323.638
	20	01				Bunuri și servicii		282.750	279.050	280.810	280.810	280.810		285.760
	20	01	01			Furnituri de birou		2.500	2.500	2.850	2.850	2.850		2.845
	20	01	02			Materiale pentru curățenie		500	2.500	400	400	400		1.633

Capi- tol	Sub- capi- tol	Pa- ra- graf	Gru- pu- liza	Ar- ti- col	Ali- ne- at	Denumire indicator	Credite de engajament	Credite bugetare		Angajamente bugetare	Angajamente legale	Plati efectuate	Angajamente legale de platit	Credite efective
								inisiata	definitive					
A						B	C	2	3	4	5	D	E	F
			20	01	03	Incalzire, iluminat si forta motrica		103.620	96.200	92.300	92.300	92.700		96.131
			20	01	04	Apet, cosuri si substructii		3.100	6.100	7.724	7.724	7.724		7.724
			20	01	05	Carburanti si lubrifianti		3.000	4.500	3.000	3.000	3.000		4.240
			20	01	07	Transport		150						
			20	01	08	Posta, telecomunicatii, radio, tv, internat		8.000	6.350	7.162	7.402	7.402		8.000
			20	01	09	Materiale si provizii de servicii cu caracter functional		8.500	3.800	6.705	6.705	6.705		5.002
			20	01	30	Alte bunuri si servicii pentru mentinere si functionare		130.000	145.000	136.336	136.336	136.336		144.878
			20	02		Reparatii curente		5.000	4.700	4.694	4.694	4.694		4.694
			20	05		Obiecte de natura obiectelor de inventar			2.000	360	360	360		360
			20	05	30	Alte obiecte de inventar			2.000	360	360	360		360
			20	06		Deplasari, detasari, transferari		1.000	700	625	625	625		625
			20	06	01	Deplasari interne, detasari, transferari		1.000	700	625	625	625		625
			20	11		Carti, publicatii si materiale documentare		19.700	67.400	34.285	34.285	34.285		2
			20	30		Alte cheltuieli		3.550	3.350	3.311	3.311	3.311		3.311
			20	30	30	Alte cheltuieli cu bunuri si servicii		3.550	3.350	3.311	3.311	3.311		3.311
			51	TITLUL VI TRANSFERURI ÎN TRE CATEGORIILE ADMINISTRATIEI PUBLICE				2.485.000	4.689.000	4.536.426	4.536.426	4.536.426		4.536.426
			51	01		Transferari curente		4.481.000	4.689.000	4.536.426	4.536.426	4.536.426		4.536.426
			51	01	01	Transferuri catre institutiile publice		4.481.000	4.689.000	4.536.426	4.536.426	4.536.426		4.536.426
			56	TITLUL VII PROIECTE CU FINANTARE DIN FONDURILE EXTERNE nerambursabile (FEN)										
				CONTRADERARE				794.870	80.200	794.870	170.558	132.558		170.558

Capi- col	Sub- capi- col	Pa- ra- graf	Gen- pu / Titlu	Ar- ti- col	AN ne- u	Denumire indicator	Credite de angajament	Credite bugetare		Angajamente bugetare	Angajamente legale	Pluri efectuate	Angajamente legale de platit	Cheltuieli efective
								initiale	definitive					
A						H	I	2	3	4	5	6	7=5-6	8
						recuperate in anul curent (SE)			-8.760	-20.762	-20.762	-20.762		
6802						ASIGURARI SI ASISTENTA SOCIALA		93.128.000	97.440.000	96.722.600	96.722.600	96.722.600		93.842.000
						CHETUIELI CHERENTE		92.957.000	97.298.660	96.579.681	96.579.681	96.579.681		93.220.100
						RESPULSIBILITATEA CHELTUIELI DE PERSONAL		25.000.000	24.592.200	24.589.537	24.589.517	24.589.517		21.882.700
					10	Cheltuieli salariale in bani		19.475.900	19.171.050	19.168.197	19.168.197	19.168.197		19.411.277
					10 01	Salarii de baza		17.547.000	17.219.230	17.218.338	17.218.338	17.218.338		17.422.995
					10 01 05	Sporuri pentru conditii de munca		757.000	650.570	650.583	650.563	650.563		638.273
					10 01 06	Ajute sporuri		1.855.100	1.210.520	1.219.517	1.219.517	1.219.517		1.230.539
					10 01 12	Indemnizatii pluate unor persoane din afara unitatii		3.200	7.150	7.304	7.304	7.304		8.000
					10 01 13	Indemnizatii de delectare		1.800	1.250	676	676	676		676
					10 01 30	Alte drepturi salariale in bani		71.700	71.800	71.801	71.801	71.801		70.335
					10 02	Cheltuieli salariale in natura		60.800	60.800	60.715	60.715	60.715		60.715
					10 02 01	Yechete de masa		60.800	60,700	60,715	60,715	60,715		60,715
					10 03	Contributii		5.461.270	5.361.240	5.360.625	5.360.625	5.360.625		5.301.810
					10 03 01	Contributii de asigurari sociale de stat		4.091.980	4.022.610	4.022.181	4.022.181	4.022.181		4.070.266
					10 03 02	Contributii de asigurari de sanatate		98.270	95.810	95.282	95.242	95.242		96.341
					10 03 03	Contributii de asigurari sociale de sanatate		1.022.020	998.770	998,781	998,781	998,781		1.000,000
					10 03 04	Contributii de asigurari pentru accidente de munca si boli profesionale		45,870	10.990	45,034	45,034	45,034		45,000
					10 03 06	Contributii pentru concedii si indemnizatii		294.000	701.760	291,425	291,425	291,425		183,000
					20	TITLUL II BUNURI SI SERVICII		10.820.000	11.367.410	11.693.818	11.693.858	11.693.858		11.308.110
					20 01	Bunuri si servicii		3.731.470	4.178.460	4.127.596	4.127.596	4.127.596		4.418.266

Capi- col	Sub- capit- ol	Pa- ra- graf	Gra- pu / Titlu	Ar- ti- cul	Alie- ne- ar	Denumire indicator	Credite de angajament	Credite bugetare		Angajamente bugetare	Angajamente legale	Mati efectuate	Angajamente legale de plan	Cheltuieli efective
								inițiale	definitive					
A						B	1	2	3	4	5	6	7-8.6	8
						documentare		4.000	3.000	3.978	3.978	3.978		3.978
	20		13			Programa profesională		21.000	21.000	2.650	2.650	2.650		2.650
	20		14			Protecția finanței		50.000	50.000	10.077	10.077	10.077		10.077
	20		30			Alte cheltuieli		904.000	916.050	877.303	877.303	877.303		1.089.075
	20	30		30		Alte cheltuieli cu bunuri și servicii		904.000	916.050	877.303	877.303	877.303		1.089.075
	51					TITLUL VI TRANSFERURI ÎNTRU LINIA I ALI ADMINISTRAȚIEI PUBLICE		700.000	770.000	765.200	765.200	765.200		765.200
	51		01			Transferuri curente		700.000	770.000	765.200	765.200	765.200		765.200
	51	01		39		Transferuri din bugetele consiliilor locale și județene pentru finanțarea unităților de asistență medico-socială		700.000	770.000	765.200	765.200	765.200		765.200
	57					TITLUL VIII ASISTENȚA SOCIALĂ		56.428.000	61.070.000	60.620.486	60.620.486	60.620.486		60.620.486
	57		02			Ajutoare sociale		56.428.000	61.070.000	60.620.486	60.620.486	60.620.486		60.620.486
	57	02		01		Ajutoare sociale în numerar		56.428.000	61.070.000	60.620.486	60.620.486	60.620.486		60.620.486
	70					CHELTUIELI DE CAPITAL		125.000	175.000	91.389	91.389	91.389		91.389
	71					TITLUL X ACTIVE NEFINANCIARE		175.000	175.000	91.389	91.389	91.389		91.389
	71		01			Active fixe		175.000	175.000	91.389	91.389	91.389		91.389
	71	01		01		Cuștinăcii		125.000						61.377
	71	01		02		Masini, echipamente și mijloace de transport		50.000	175.000	91.389	91.389	91.389		678.300
	71	01		03		Mobilier, aparatură birou și alte active corporale								55.000
	71	01		30		Alte active fixe (inclusiv rezervați capitali)								15.012
	84					PLĂȚI PENTRU ANII PRECEDENȚI ȘI RECUPERAREA ÎN ANUL CURENT			-175.000	-297.861	-297.861	-297.861		

Capi- foi	Sub- capi- foi	Pa- ru- graf	Gru- pu / Titlu	Ar- tic- ol	Alte se- ci	Denumire indicator	Credite de angajament	Credite bugetare		Angajamente bugetare	Angajamente legale	Plati efectuate	Angajamente legale de platit	Crestuteli efective
								incaute	definitive					
A						B	1	2	A	4	5	6	7-8-9	10
			85			TITLUL XV PLATI EFECTUATE IN ANII PRECEDENTI SI RECUPERATE IN ANUL CURENT								
			85	01		Plati efectuate in anii precedenti si recuperate in anul curent			-133.609	-207.861	-207.861	-207.861		
			85	01	01	Plati efectuate in anii precedenti si recuperate in anul curent (SI)			-133.609	-207.861	-207.861	-207.861		
			85	01	02	Plati efectuate in anii precedenti si recuperate in anul curent (SD)								
7000	02					Partea IV-a SERVICII SI DEZVOLTARE PUBLICA, EDUCINTE, MEDIU SI APE	107.911.670	21.455.000	111.311.670	7.164.313	7.461.313	7.461.313		208.000
7492						PROIECTIA MEXIULUI	107.911.670	21.455.000	111.311.670	7.164.313	7.461.313	7.461.313		208.000
			01			CHEGUTILELE CURENTE	107.911.670	15.255.000	108.141.670	1.429.832	1.429.832	1.429.832		130.000
			55			TITLUL VII ALTE TRANSFERURI		14.566.000	230.000	250.000	230.000	230.000		230.000
			55	01		A. Transferuri interne		14.566.000	230.000	250.000	230.000	230.000		230.000
			55	01	18	Alte transferuri curente interne		14.566.000	230.000	250.000	230.000	230.000		230.000
			56			TITLUL VIII PROIECTE CU FINANTARE DIN FONDURI EXTERNE NERAMBURSABILE (FEN) POSTATERARI:	107.911.670	689.000	107.911.670	1.199.832	1.199.832	1.199.832		
			56	01		Programe din Fondul European de Dezvoltare Regionala (FEDR)	76.106.180	689.000	76.106.180	707.741	707.741	707.741		
			56	01	01	Finantarea rurala(*)	76.106.180	689.000	76.106.180	707.741	707.741	707.741		
			56	03		Programe din Fondul de Coeziune (FC)	31.805.490		31.805.490	492.091	492.091	492.091		
			56	03	02	Finantarea externa nerambursabila	31.805.490		31.805.490	492.091	492.091	492.091		
			70			CHEGUTILELE DE CAPITAL		6.200.000	6.200.000	6.034.481	6.034.481	6.034.481		
			71			TITLUL X ACTIVE NEFINANCIARE		6.200.000	6.200.000	6.034.481	6.034.481	6.034.481		

Capi- tol	Sub- capi- tol	Pa- ra- graf	Gra- pa / Titlu	Car- ac- ti- o- n- al	Ab- re- v- iar	Denumirea institutiilor	Credite de angajament	Credite bugetare		Angajamente bugetare	Angajamente legale	Plati electronice	Angajamente legale de plati	Crestutii efective
								initiale	definitive					
A						B	I	2	3	4	5	6	7+8+9	H
						IN ANUL CURENT			-7.800	-7.787	-7.787	-7.787		
			85			Titlu XV PLATI EFECTUATE IN ANUL PRECEDENTI SI RECUPERATE IN ANUL CURENT			-7.800	-7.787	-7.787	-7.787		
			85	01		Plati efectuate in anii precedenti si recuperate in anul curent			-7.800	-7.787	-7.787	-7.787		
			85	01	01	Plati efectuate in anii precedenti si recuperate in anul curent (SI)			-7.800	-7.787	-7.787	-7.787		
8462						TRANSPORTURI	6.409.250	25.265.940	14.674.435	26.921.717	30.931.202	28.091.717		43.074.254
			01			CHELTUIELI CURENTE	6.409.250	24.370.570	31.210.100	24.856.311	23.856.311	23.856.311		11.816.823
			20			TITLUL II MUNURI SI SERVICIU		22.398.900	22.948.900	21.961.248	21.961.248	21.961.248		11.816.823
			20	02		Reparatii curente		22.398.900	22.948.900	21.961.248	21.961.248	21.961.248		11.816.823
			55			TITLUL VII ALTE TRANSFERURI			1.811.950	1.761.947	1.761.947	1.761.947		
			55	61		A Transferuri interne			1.811.950	1.761.947	1.761.947	1.761.947		
			55	01	18	Alte transferuri interne			1.811.950	1.761.947	1.761.947	1.761.947		
			56			TITLUL VIII PROIECTE CU FINANTARE DIN FONDURI EXTERNE NE-RAMBURSABILE (FEN)								
						POSTA DECARTE	6.409.250	1.924.670	6.409.250	2.143.116	2.133.116	2.133.116		
			56	03		Programa din Fondul European de Dezvoltare Regionala (FEOR)	6.409.250	1.924.670	6.409.250	2.133.116	2.133.116	2.133.116		
			56	01	01	Finantarea nationala*)	2.831.140	1.924.670	2.831.190	643.231	643.231	643.231		
			56	01	02	Finantarea externa nerambursabila	3.578.060		3.578.060	1.489.885	1.489.885	1.489.885		
			70			CHELTUIELI DE CAPITAL		10.895.370	13.017.310	10.629.083	10.629.083	10.629.083		33.207.431
			71			TITLUL X ACTIVE NEFINANCIARE		10.895.370	13.017.310	10.629.083	10.629.083	10.629.083		33.207.431
			71	01		Active fixe		10.895.370	13.017.310	10.629.083	10.629.083	10.629.083		33.207.431
			71	01	01	Constructii		663.860	11.210.700	10.413.351	10.413.351	10.413.351		33.207.431

Capi- tol	Sub- capi- tol	Pa- ra- graf	Fru- pa / Titlu	Ar- ti- col	Ali- ne- ar	Denumire indicator	Credite de angajament	Credite bugetare		Angajamente bugetare	Angajamente legale	Plati recunoscute	Angajamente legale de plata	Plati efective
								initiale	definitive					
A						B	1	2	3	4	5	6	7=6,1	8
			71	01	38	Alte active fixe (inclusiv reparatii capitale)		10.204.500	1.292.639	215.530	210.532	210.532		
			79			OPERATIUNI FINANCIARE			152.000	450.725	450.725	450.725		
			85			TITLUL XIV RAMBURSARI DE CREDITE			452.000	450.725	450.725	150.725		
			85	02		Rambursari de credite interne			452.000	450.725	450.725	450.725		
			81	02	95	Rambursari de credite aferente Saloriei publice interne locale			452.000	450.725	450.725	450.725		
			84			TITLUL XV PLATI EXECUATE IN ANII PRECEDENTI SI RECUPERATE IN ANII CURENT				-4.402	-4.402	-4.402		
			85			TITLUL XV PLATI EXECUATE IN ANII PRECEDENTI SI RECUPERATE IN ANII CURENT				-4.402	-4.402	-4.402		
			85	01		Plati efectuate in anii precedenti si recuperate in anul curent				-4.402	-4.402	-4.402		
			85	01	01	Plati efectuate in anii precedenti si recuperate in anul curent (SU)				-4.402	-4.402	-4.402		
8702						ALTE ACTIUNI ECONOMICE	7.257.030	1.565.000	7.257.030	2.030	2.030	2.030		
			01			CREDITULI CURENTE	7.257.030	1.565.000	7.257.030	2.030	2.030	2.030		
			56			TITLUL VII PROIECTE CE FINANTARE DIN FONDURI EXTERNE NE-RAMBURSABILE (FEN)								
						POSTADHARE	7.257.030	1.565.000	7.257.030	2.030	2.030	2.030		
			56	01		Programa din Fondul European de Dezvoltare Regionala (FEDR)	7.257.030	1.565.000	7.257.030	2.030	2.030	2.030		
			56	01	01	Finantarea nationala*)	2.304.000	1.565.000	2.304.000	2.030	2.030	2.030		
			56	01	02	Finantarea externa nerambursabila	4.953.030		4.953.030					

Conducătorul instituției

Conducătorul compartimentului
financiar și contabil



[Handwritten signature]

[Handwritten signature]

Capi- tol	Sub- capit- ol	Pa- ca- graf	Gen- pa / Titlu	Ar- ti- col	Ali- ne- at	Denumire indicator	Credite de angajament	Credite bugetare		Angajamente bugetare	Angajamente legale	Pluri efectuate	Angajamente legale de plată	Credite de efectivitate
								initiale	definitive					
A						B	C	2	3	4	5	6	7+5-6	8
						afara unitatii		390.000	363.500	349.179	349.179	349.179		367.364
10	01	13				Indemnizatii de delegare		15.000	15.000	11.532	11.532	11.532		11.532
10	01	30				Alte drepturi salariale in bani		65.000	83.000	82.187	82.187	82.187		16.216
14	05					Contributii		938.000	972.000	957.037	957.037	957.037		994.332
10	03	01				Contributii de asigurari sociale de stat		690.000	730.000	726.989	726.989	726.989		739.612
10	03	02				Contributii de asigurari de somaj		20.000	20.000	17.334	17.334	17.334		17.657
10	03	03				Contributii de asigurari sociale de sănătate		182.000	201.000	196.344	196.344	196.344		201.177
10	03	04				Contributii de asigurari pentru accidente de munca si boli profesionale		6.500	6.500	5.240	5.240	5.240		5.428
10	03	06				Contributii pentru concedii si indemnizatii		9.500	14.500	11.130	11.130	11.130		96.248
20						TTT (L. II) RENTURI SI SERVICII		2.478.500	2.326.250	2.199.583	2.199.583	2.199.583		2.700.889
20	01					Bunuri si servicii		1.400.000	1.371.360	1.300.186	1.300.186	1.300.186		1.217.252
20	01	01				Furnizare de birou		170.000	182.000	174.127	174.127	174.127		199.527
20	01	02				Maternitate pentru concedii		15.000	10.000	9.628	9.628	9.628		8.269
20	01	03				Incalziri, iluminat si forta motrica		240.000	250.000	218.204	218.204	218.204		209.168
20	01	04				Apa, canal si salubritate		10.000	10.000	11.435	11.435	11.435		9.881
20	01	05				Carburanti si lubrifianti		80.000	80.000	80.000	80.000	80.000		77.300
20	01	06				Presi de schimb		25.000	19.000	17.944	17.944	17.944		18.521
20	01	07				Transport		5.000	5.500	5.005	5.005	5.005		5.007
20	01	08				Posta, telecomunicatii, radio, tv, internet		300.000	80.000	77.910	77.910	77.910		82.046
20	01	09				Materiale si prestari de servicii cu caracter functional		80.000	53.500	47.771	47.771	47.771		45.779

Capi- tol	Sub- capi- tol	Pa- ra- graf	Gra- pu / Tytu	Ar- ti- col	Ali- ne- at	Denumire indicator	Credite de angajament	Credite bugetare		Angajament bugetare	Angajamente legale	Plati efectuate	Angajamente legale de platit	Cheltuieli elective
								initiale	definitive					
A						B	1	2	3	4	5	6	7+5-6	8
						RECUPERATE IN ANUL CURENT				-21.988	-21.988	-21.988		
			85			TITLU XV PLATI EFECTUATE IN ANII PRECEDENTI SI RECUPERATE IN ANUL CURENT				-21.988	-21.988	-21.988		
			85	01		Plati efectuate in anii precedenti si recuperate in anul curent				-21.988	-21.988	-21.988		
			85	01	01	Plati efectuate in anii precedenti si recuperate in anul curent (SI)				-21.988	-21.988	-21.988		
5402						ALTE SERVICII PUBLICE GENERALE		1.049.090	1.557.890	1.412.221	1.412.521	1.412.871		1.429.941
			01			CHELTUIELI CURENTE		1.049.090	1.557.890	1.412.183	1.412.183	1.412.183		1.429.941
			10			TITLUL I CHELTUIELI DE PERSONAL		46.000	323.000	307.125	307.125	307.125		313.040
			10	01		Cheltuieli salariale in bani		31.000	312.000	299.894	299.894	299.894		303.694
			10	01	12	Indemnizati plati de persoane din afara unitatii			371.200	371.125	371.125	371.125		371.125
			10	01	13	Indemnizati de delegare			2.700	2.475	2.475	2.475		2.475
			10	01	30	Alte cheltuieli salariale in bani		21.000	39.000	36.294	36.294	36.294		36.294
			10	03		Contributii		1.600	11.600	7.230	7.230	7.230		8.346
			10	03	01	Contributii de asigurari sociale de stat		5.400	7.000	5.465	5.465	5.465		6.463
			10	03	02	Contributii de asigurari de somaj		300	300	131	131	131		131
			10	03	03	Contributii de asigurari sociale de sanatate		2.250	3.000	1.365	1.367	1.367		1.617
			10	03	04	Contributii de asigurari pentru accidente de munca a bui profesionale		110	160	40	40	40		41
			10	03	06	Contributii pentru concedii si indemnizatii		650	600	200	220	220		204

Capi- tot	Sub- capi- tot	Pa- ra- graf	Gra- pa / Cota	Ar- ti- col	Ab- ne- nt	Denumire indicator	Credite de angajament	Credite bugetare		Angajamente bugetare	Angajamente legale	Pluri efectuate	Angajamente legale de platit	Cheltuieli efective
								initiale	definitive					
A						U	I	2	3	4	5	6	7-8-6	8
			20			ITTELUL DE BUNURI SI SERVICII		79 000	365 900	361 990	361 990	361 990		370 000
			20	01		Manutent si servicii		21 000	41 900	41 690	41 690	41 690		43 300
			20	01	01	Furnituri de birou			1 900	1 780	1 780	1 780		1 900
			20	01	03	Incalzire, iluminat si forta termica								4 500
			20	01	05	Carburanti si lubrifianti		7 500	9 000	9 000	9 000	9 000		10 200
			20	01	08	Posta, telecomunicatii, radio, tv, internet		3 500	4 600	2 770	2 770	2 770		1 770
			20	01	09	Statamente si prestari de servicii cu caracter functional		10 000	11 000	10 770	10 770	10 770		10 000
			20	01	30	Alte bunuri si servicii pentru intretinere si functionare			15 000	15 561	15 561	15 561		1 500
			20	03		Diurna		31 500	46 500	46 090	46 090	46 090		46 090
			20	03	01	Diurna pentru oameni		31 500	46 500	46 090	46 090	46 090		46 090
			20	05		Bunuri de natura obiectelor de inventar		7 500	9 850	9 870	9 870	9 870		10 000
			20	05	01	Unelte si echipament		7 500	9 850	9 870	9 870	9 870		
			20	05	30	Alte obiecte de inventar								10 000
			20	06		Deplasari, deasari, transferari		1 000	1 500	220	220	220		770
			20	06	01	Deplasari externe, deasari, transferari		1 000	1 500	220	220	220		770
			20	13		Pregatire profesionala		9 000	4 170	4 105	4 105	4 105		4 105
			20	30		Alte cheltuieli			260 000	260 000	260 000	260 000		260 000
			20	30	30	Alte cheltuieli cu bunuri si servicii			260 000	260 000	260 000	260 000		260 000
			50			ITTELUL SI FONDURI DE REZERVA		300 000						
			50	04		Fondul de rezerva bugetara la dispozitia autoritatilor locale		300 000						
			51			ITTELUL SI TRANSFERURI INTRE UNITATI ALE ADMINISTRATIEI PUBLICE		200 000	560 000	245 000	245 000	245 000		245 000

Capi- tol	Sub- capi- tol	Pa- ra- graf	Cra- pa / Tirbu- cul	Ac- ti- on	Ch- re- n	Denumire indicator	Credite de angajament	Credite bugetare		Angajamente pugetare	Angajamente legale	Plati efectuate	Angajamente legate de buget	Cheltuieli efective
								initiate	definitive					
								2	3					
			A			B	F	2	3	4	5	6	7-8.6	8
			51	01		Transferenți coranale		703.000	868.000	703.000	703.000	703.000		703.000
			51	01	01	Transferenți către instituții publice		703.000	868.000	703.000	703.000	703.000		703.000
			51	01	20	Transferenți din bugetele entităților locale și județene pentru acordarea unor ajutoare către unități administrative, teritoriale în situații de extremă dificultate			2.000	2.000	2.000	2.000		2.000
			84			PLATI EXECUTATE IN ANII PRECEDENTI SI RECUPERATE IN ANUL CURENT				-2.382	-2.382	-2.382		
			85			VALORI PLATI EFECTUATE IN ANII PRECEDENTI SI RECUPERATE IN ANUL CURENT				-2.382	-2.382	-2.382		
			85	01		Plati efectuate în anii precedenți și recuperate în anul curent				-2.382	-2.382	-2.382		
			85	01	01	Plati efectuate în anii precedenți și recuperate în anul curent (SP)				-2.382	-2.382	-2.382		
5502						TRANZACȚII PREZIND DATORIA PUBLICĂ SI IMPRUMUTURI		1.817.000	2.350.700	1.772.451	1.772.451	1.772.451		1.772.451
			01			CHELTUIELI CURENTE		2.413.000	2.350.700	1.707.829	1.707.819	1.707.829		1.707.819
			30			TITLURI BUNURI SI SERVICII		594.000	619.000	535.378	535.378	535.378		433.386
			30	24		Comisioane si alte costuri aferente împrumuturilor		594.000	619.000	535.378	535.378	535.378		433.386
			30	24	02	Comisioane si alte costuri aferente împrumuturilor externe		594.000	619.000	535.378	535.378	535.378		433.386
			30			TITLURI DE ÎMBORĂȘNĂRI		1.817.000	1.671.700	1.172.451	1.172.451	1.172.451		1.172.451
			30	01		Ţăbani atâtea de datoria publică internă		1.817.000	1.671.700	1.172.451	1.172.451	1.172.451		1.172.451

Capital	Sub-capital	Vârșă / graf	Grupa / (Bbu)	Arșă / (Bbu)	Abșă / (Bbu)	Denumire indicator	Credite de angajament	Credite bugetare		Angajamente bugetare	Angajamente legale	Plăți efectuate	Angajamente legale de piață	Cheltuieli efective
								inițiale	definitive					
A						B	1	2	3	4	5	b	7=5+6	8
			3A	04	04	Dobânzi aferente datoriei publice interne directe		1.517.000	1.471.700	1.172.471	1.172.471	1.172.451		1.150.911
6000	02					Partea II-a APĂRARE, ORDINE PUBLICE ȘI SIGURANȚA NAȚIONALĂ		319.000	324.400	321.052	321.052	321.071		307.415
6002						APĂRARE		207.000	212.400	199.257	199.257	199.257		223.216
			01			CHELTUIELI CURENTE		207.000	212.400	199.257	199.257	199.257		223.216
			20			TITLUL II BUNURI ȘI SERVICII		207.000	212.400	199.257	199.257	199.257		223.216
			20	04		Dobânzi și servicii		207.000	205.150	194.410	194.410	194.410		217.421
			20	01	04	Furnizori de energie		6.000	6.000	2.997	2.997	2.997		13.722
			20	01	02	Materiale pentru curente		5.000	5.000	2.498	2.498	2.498		4.170
			20	03	05	Incălzit, aer condiționat și forță motrică		50.000	51.150	43.852	47.852	47.852		51.812
			20	03	04	Apă, canal și salubritate		10.000	10.000	8.000	8.000	8.000		8.777
			20	01	03	Combustibili și lubrifianti		5.400	9.000	9.000	9.000	9.000		9.586
			20	01	08	Posta, telecomunicații, radio, tv, internet		13.000	13.650	13.405	15.405	13.405		14.549
			20	01	09	Material și prestații de servicii cu caracter funcțional		108.200	130.370	109.768	109.768	109.768		110.853
			20	04		Medicamente și materiale sanitare		1.200	1.200	968	968	968		1.072
			20	04	04	Dezinfectanți		1.200	1.200	968	968	968		1.072
			20	03		Unuri de natură obiectelor de inventar			1.800	1.800	1.800	1.800		176
			20	05	30	Alte obiecte de inventar			1.800	1.800	1.800	1.800		176
			20	11		Carti, publicații și mapșărie decumensare		2.000	1.870					1.857
			20	30		Alte cheltuieli		2.600	2.500	2.079	2.079	2.079		2.224
			20	30	03	Prime de asigurare non-viață		2.000	1.600	1.599	1.599	1.599		1.599
			20	30	30	Alte cheltuieli cu bunuri și servicii		1.600	900	480	480	480		610

Capi- tol	Sub- capi- tul	Pa- ra- graf	Gra- pa / Titlu	Ar- ti- col	Alo- ca- re	Denumire indicator	Credite de angajament	Credite bugetare		Angajamente bugetare	Angajamente legale	Plati efectuate	Angajamente legale de platit	Cheltuieli obective
								initiale	definitive					
A						B	1	2	3	4	5	6	7=5,6	8
6402						URTURE PUBLICA SI SIGURANTA NATIONALA		142.000	142.000	131.775	131.775	131.775		131.775
	04					CHELTUELI CURENTE		142.000	142.000	131.775	131.775	131.775		131.775
	20					TITLUL B BUNURI SI SERVICII		142.000	142.000	131.775	131.775	131.775		131.775
	20	04				Bunuri si servicii		124.500	124.500	112.851	112.851	112.851		112.851
	20	01	01			Furnicuri de borsu		10.000	10.000	9.957	9.957	9.957		9.957
	20	01	02			Materiale pentru curatenie		3.000	3.900	3.967	3.967	3.967		3.967
	20	01	03			Incalzire, iluminat si forta motrica		22.500	19.100	17.966	17.966	17.966		17.966
	20	01	04			Apa, canal si salubritate		2.500	2.100	1.894	1.894	1.894		1.894
	20	01	05			Carburanti si lubrifianti		22.700	20.200	20.180	20.180	20.180		20.180
	20	01	06			Piese de schimb		3.000						3.000
	20	01	08			Posta, telecomunicatii, radio, tv, internet		18.300	17.700	17.137	17.137	17.137		17.137
	20	01	09			Materiale si prestari de servicii cu caracter functional		39.100	34.100	32.730	32.730	32.730		32.730
	20	02				Reparatii curente		1.000	5.000	4.971	4.971	4.971		4.971
	20	05				Manusi de natura obiectelor de inventar		1.000	12.450	10.929	10.929	10.929		10.929
	20	05	30			Alte obiecte de inventar		4.000	12.450	10.929	10.929	10.929		10.929
	20	11				Carti, papiruri si materiale documentare		4.000	3.450					3.450
	20	30				Alte cheltuieli		7.700	4.500	3.942	3.942	3.942		3.942
	20	30	02			Protocol si reprezentare		1.700	900	410	410	410		410
	20	30	03			Prime de asigurare non-vitam		5.700	3.400	2.632	2.632	2.632		2.632
	20	30	30			Alte cheltuieli cu bunuri si servicii		1.000	1.000					1.000
6510	12					Partea II-a CHELTUELI NOCULI -CULTURALE		119.232.500	125.038.000	121.001.000	121.846.310	121.856.310		121.856.310
6502						INUTAMANI		14.558.000	16.126.330	13.529.601	13.469.954	13.469.954		13.469.954
	01					CHELTUELI CURENTE		14.558.000	16.126.330	13.561.617	13.479.765	13.479.765		13.479.765

Capi- tul	Sub- capi- tul	Pa- ra- graf	Geo- gra- f / Titlu	Ar- ti- col	Alte des- cri- eri	Denumirea indicator	Credite de angajament	Credite bugetare		Angajamente bugetare	Angajamente legale	Plati efectuate	Angajamente legale ne plati	Cheltuieli efective	
								initiale	de finitve						
A						B	I	2	3	4	5	6	7=5-6	8	
						10	TITLUL I CHELTUIRI DE PERSONAL		5 090 050	5 252 000	5 252 000	5 233 310	5 233 310		5 121 961
						10 01	Chebeazli salariale in bani		4 091 750	4 146 070	4 146 070	4 134 674	4 134 674		4 134 674
						10 01 01	Salarii de baza		3 336 060	3 321 770	3 324 770	3 320 605	3 320 605		3 320 605
						10 01 05	Sporuri pentru conditia de munca		32 640	74 520	24 520	22 635	22 635		22 635
						10 01 06	Alte sporuri		10 180	9 360	9 360	9 094	9 094		9 094
						10 01 10	Fond pentru busturi ocupate prin cascad		17 180	17 800	17 800	17 290	17 290		17 290
						10 01 11	Fond aferent plati ca om		116 240	121 060	121 060	121 647	121 647		121 647
						10 01 15	Indemnizatii de delegare		1 170	480	400	201	201		201
						10 01 15	Altecosti pentru transportul in si de la locul de munca		108 000	121 000	120 000	122 000	121 000		120 000
						10 01 30	Alte drepturi salariale in bani		360 000	121 500	120 300	120 300	120 300		121 300
						10 03	Contributii		1 098 250	1 105 930	1 105 000	1 098 642	1 098 642		1 123 467
						10 03 01	Contributia de asigurari sociale de stat		816 440	826 010	826 010	834 020	834 020		847 020
						10 03 02	Contributia de asigurari de somaj		30 020	19 950	19 950	19 560	19 560		20 120
						10 03 03	Contributia de asigurari sociale de sanatate		209 420	208 680	208 680	208 180	208 180		211 340
						10 03 04	Contributia de asigurari pentru accidente de munca si boli profesionale		9 370	9 410	9 410	9 360	9 360		9 310
						10 03 05	Contributia pentru boseceda si indemnizari		32 340	31 880	31 580	27 264	27 264		31 370
						20	TITLUL II BUNURI SI SERVICII		1 022 000	1 276 350	1 276 350	1 200 387	1 200 387		1 098 283
						20 01	Tranzi si servicii		1 021 190	1 272 800	1 272 800	1 197 365	1 197 365		1 097 661
						20 01 01	Furnizari de energie		11 500	11 000	11 000	10 990	10 990		11 000
						20 01 02	Materiale pentru curatenie		10 800	11 000	11 000	10 980	10 980		11 000
						20 01 03	Incalzire, iluminat si forta motrice		1 000 000	1 150 000	1 150 000	1 085 000	1 085 000		1 075 000

Capi- tot	Sub- capi- tot	Pa- ra- graf	Cris- pa / Tichu	Ar- te- tot	Al- ne- at	Denumire indicator	Credite de angajament	Credite bugetare		Angajamente bugetare	Angajamente legale	Statii efectuate	Angajamente legale de plan	Credite ach. efective
								initiale	definitive					
A						B	C	D	E	F	G	H	I	J
			20	01	04	Apă, canal și salubritate		19.730	27.220	27.220	31.797	71.797		71.827
			20	01	05	Carburanți și lubrifianți		77.460	77.000	77.000	26.984	26.984		21.453
			20	01	06	Flote de schimb		9.000	9.000	9.000	8.273	8.273		2.502
			20	01	08	Costa, telecomunicații, radio, tv, internet		61.200	12.200	12.200	10.923	10.923		16.913
			20	01	49	Materiale și prestați de servicii cu caracter funcțional		14.500	15.100	14.500	11.124	11.124		14.129
			20	01	30	Aște bunuri și servicii pentru intretinere și funcționare		64.500	69.200	69.200	69.410	69.410		67.817
			20	02		Reparări curente		31.420	31.420	31.420	31.389	31.389		27.803
			20	03		hrana		1.255.240	1.434.590	2.434.590	2.288.265	2.288.265		2.256.009
			20	03	01	hrana pentru oameni		1.255.240	1.434.590	2.434.590	2.288.265	2.288.265		2.256.009
			20	04		Medicamente și materii sanitare		17.000	16.000	16.000	9.878	9.878		10.273
			20	04	01	Medicamente		2.400	6.600	6.600	4.581	4.581		4.870
			20	04	02	Materiale sanitare		3.400	2.100	3.400	3.297	3.297		3.406
			20	05		Bunuri de valoare obiectelor de inventar		28.720	27.120	27.120	27.313	27.313		21.086
			20	05	01	Uniforme și echipament		16.120	15.120	15.120	15.110	15.110		12.740
			20	05	03	Lenjerie și accesorii de pat		4.200	4.200	4.200	4.200	4.200		6,08
			20	05	30	Alte obiecte de inventar		8.000	8.000	8.000	7.993	7.993		8.345
			20	06		Deplasări, dețineri, transferari		5.740	5.740	5.740	4.876	4.876		4.876
			20	06	01	Deplasări interne, dețineri, transferari		5.740	5.740	5.740	4.876	4.876		4.876
			20	11		Carn., publicații și materiale documentare		5.000	5.500	2.500	2.484	2.484		483
			20	13		Prograte profesionale		3.000	4.000	1.000	3.940	3.940		1.850
			20	14		Protecția muncii		4.000	4.000	4.000	3.463	3.463		931
			20	30		Alte cheltuieli		40.000	50.200	30.590	49.401	49.401		42.122

Capit- ol	Sub- capit- ol	Pa- ra- gra-	D. An- pa / Titlu	Ar- ti- col	Ali- ne- ar	Denumire indicator	Credite de angajamente	Credite bugetare		Angajamente bugetare	Angajamente legale	Placi efectuate	Angajamente legale de platit	Incluziile efective
								initiale	definitive					
A						B	1	2	A	4	5	6	7=5-6	8
			20	30	30	Alte cheltuieli cu bunuri si servicii		49.000	48.800	50.500	49.400	49.600		13.112
			57			TITLUL VII ASISTENTA SOCIALA		7.446.000	7.508.000	5.036.662	5.036.662	5.036.662		5.036.450
			57	02		Ajutoare sociale		7.446.000	7.508.000	5.036.662	5.036.662	5.036.662		5.036.450
			57	02	02	Ajutoare sociale in natura		7.446.000	7.508.000	5.036.662	5.036.662	5.036.662		5.036.450
			84			PLATI EFECTUATE IN ANII PRECEDENTI SI RECUPERATE IN ANUL CURENT				-9.411	-9.411	-9.411		
			85			TITLUL XV PLATI EFECTUATE IN ANII PRECEDENTI SI RECUPERATE IN ANII CURENTI				-9.411	-9.411	-9.411		
			85	01		Plati efectuate in anii precedenti si recuperate in anul curent				-9.411	-9.411	-9.411		
			85	01	01	Plati efectuate in anii precedenti si recuperate in anul curent (SF)				-9.411	-9.411	-9.411		
6602						SANATATE		320.000	600.810	621.490	621.490	621.490		621.490
			01			CHELTUIELI CURENTE		320.000	600.810	621.490	621.490	621.490		621.490
			51			TITLUL VI TRAZASARI INTRE UNITATI ALE ADMINISTRATIEI PUBLICE		320.000	600.810	621.490	621.490	621.490		621.490
			51	01		Transferuri curente		320.000	600.810	621.490	621.490	621.490		621.490
			51	01	01	Transferuri catre institutiile publice			20.000	19.977	19.977	19.977		19.977
			51	01	39	Transferari din bugetele cauzelor locale si judetene pentru finantarea unitatilor de asistenta medico-sociala		320.000	320.000	310.493	310.493	310.493		310.493
			51	01	46	Transferari din bugetele locale pentru finantarea cheltuielilor curente din domeniul sanatatii			350.810	290.810	290.810	290.810		290.810
6702						CULTURA, RECREEREA SI RELIGIE		11.401.500	11.216.710	10.201.160	10.201.160	10.201.160		10.200.268

Capi- tol	Sub- capî- tol	Pa- ra- graf	Gru- pa / Titlu	Ar- ti- col	Ali- ne- id	Denumire indicator	Credite de angajament	Credite bugetare		Angajamente hugerare	Angajamente legale	Plati efectuate	Angajamente legale de plati	Crestuti efective
								initiale	definitive					
A						B								
			01			CHETUELI CLINENTE		11.401.590	11.221.910	10.921.925	10.921.925	10.921.925		10.921.925
			10			TTUELI CHETUELI DE PERSONAL		1.480.090	1.671.210	1.664.534	1.664.534	1.664.534		1.664.534
			10	01		Chetuehi asociate in bani		1.160.710	1.309.320	1.303.920	1.303.920	1.303.920		1.303.920
			10	01	01	Salariu de baza		1.156.210	1.307.520	1.298.425	1.298.425	1.298.425		1.298.425
			10	01	13	Indemnizatii de delegare		1.000	500					
			10	01	30	Alte drepturi salariale in bani		5.500	5.500	5.500	5.500	5.500		5.500
			10	03		Contributii		319.380	361.690	360.544	360.544	360.544		360.544
			10	03	01	Contributii de asigurari sociale de stat		330.320	372.190	371.599	371.599	371.599		371.599
			10	03	02	Contributii de asigurari de somn		5.210	4.210	5.949	5.949	5.949		5.949
			10	03	03	Contributii de asigurari sociale de sanatate		60.190	68.090	67.807	67.807	67.807		67.807
			10	03	04	Contributii de asignatii pentru accidente de munca si boli profesionale		3.720	4.250	4.248	4.248	4.248		4.248
			10	03	06	Contributii pentru concedii si indemnizatii		9.520	11.250	11.086	11.086	11.086		11.086
			20			UTILITATI BUNURI SI SERVICII		321.500	353.290	319.615	319.615	319.615		319.615
			20	01		Bunuri si servicii		287.250	274.940	286.540	286.540	286.540		286.540
			20	01	01	Familieri de birou		2.500	3.400	2.430	2.430	2.430		2.430
			20	01	02	Materiale pentru curatenie		500	2.500	497	497	497		497
			20	01	03	Incalzire, iluminat si cura motrica		103.000	96.209	92.780	92.300	92.300		92.300
			20	01	114	Apa, canal si salubritate		7.100	8.100	7.734	7.554	7.554		7.554
			20	01	05	Carburanti si lubrifianti		3.800	4.500	3.000	3.000	3.000		3.000
			20	01	117	Transport		150						
			20	01	08	Posta, telecomunicatii, radio, tv, internet		8.000	8.350	7.461	7.461	7.461		7.461

Capi- tol	Sub- capi- tol	Pa- ra- graf	Gru- pa / Titlu	Ar- tic- ol	Alte ne- si	Denumire indicator	Credite de angajament	Credite bugetare		Angajamente bugetare	Angajamente legale	Plati efectuate	Angajamente legale de platit	Credite efective
								initiale	definitive					
A						B	C	2	3	4	5	6	7=5-6	8
	20	01	01			Materiale si prestari de servicii cu caracter functionar		8.500	8.800	8.765	8.765	8.765		8.765
	20	01	30			Alte bunuri si servicii pentru intretinere si functionare		150.000	145.000	136.338	136.336	136.336		144.838
	20	02				Deplasari carente		5.000	4.700	4.679	4.644	4.644		4.644
	20	05				Bunuri de natura obiectelor de inventar			2.600	360	360	360		360
	20	05	30			Alte obiecte de inventar			2.600	360	360	360		360
	20	06				Deplasari, delasari, transferari		1.000	700	625	625	625		625
	20	06	01			Deplasari interne, comenzi, transferari		1.000	700	625	625	625		625
	20	11				Carti, publicatii si materiale documentare		59.210	67.400	51.285	56.209	54.285		54.285
	20	10				Alte cheltuieli		3.530	3.350	3.111	3.111	3.111		3.111
	20	30	30			Alte cheltuieli cu bunuri si servicii		3.530	3.350	1.111	3.111	3.111		3.111
	51					TITLUL VI TRANSFERURI IN TRE UNITATI ALE ADMINISTRATIEI PUBLICE		4.485.000	4.536.000	4.536.426	4.536.426	4.536.426		4.536.426
	51	01				Transferuri curente		4.485.000	4.684.000	4.536.126	4.534.426	4.536.426		4.536.426
	51	01	01			Transferari catre institutiile publice		4.482.000	4.680.000	4.534.426	4.534.426	4.536.426		4.536.426
	59					TITLUL IX ALTE CHELTUIELI		5.083.000	4.311.000	4.401.247	4.401.297	4.401.297		4.401.297
	59	11				Anunturi si invitatii		9.000	9.000	9.000	9.000	9.000		9.000
	59	12				Sustinerea cultelor			70.000	50.000	50.000	50.000		50.000
	59	15				Contributii la salarizarea personalului necriticat		5.045.000	4.597.000	4.342.247	4.342.247	4.342.247		4.342.247
	59	21				Actiuni cu caracter stiintific si social-cultural		35.000	35.000					
	84					PLATI EFECTUATE IN ANUL PRECEDENT SI RECUPERATE IN ANUL CURENT			4.200	40.762	40.762	40.762		40.762

Capi- tul	Sub- capi- tul	Pa- ra- graf	Gra- pa / titlu	Ar- ti- col	Ali- ne- ul	Denumire indicator	Credite de angajament	Credite bugetare		Angajamente bugetare	Angajamente legale	Plăți efectuate	Angajamente legale de plată	Cheltuieli efective	
								initiale	definitive						
								A	B						C
			85			TOTUL SV PLATI EFECTUATE IN ANII PRECEDENTI SI RECUPERATE IN ANUL CURENT									
			85	01		Plăți efectuate în anii precedenți și recuperate în anul curent			-8.200	-20.760	-20.760	-20.760			
			85	01	01	Plăți efectuate în anii precedenți și recuperate în anul curent (SE)			-8.200	-20.760	-20.760	-20.760			
6602						ASIGURARE SI ASISTENTA MUTUALA CHELTUIELI CURENTE	92.952.000	97.602.000	96.852.760	96.852.760	96.852.760	96.852.760		96.852.760	
			10			TITLUL I CHELTUIELI DE PERSONAL	82.952.000	87.502.000	86.979.807	86.979.807	86.979.807	86.979.807		86.979.807	
			10	01		Cheltuieli salariale în bani	25.000.000	24.502.500	24.389.557	24.389.557	24.389.557	24.389.557		24.389.557	
			10	01	01	Salarii de baza	19.475.000	19.171.030	19.168.197	19.168.197	19.168.197	19.168.197		19.168.197	
			10	01	05	Sporuri pentru concediu de munca	757.000	650.570	650.563	650.563	650.563	650.563		650.563	
			10	01	06	Alte sporuri	1.055.000	1.219.520	1.219.517	1.219.517	1.219.517	1.219.517		1.219.517	
			10	01	12	Indemnizati pentru tineri persoane din afara unitatii	3.200	7.830	7.804	7.804	7.804	7.804		7.804	
			10	01	13	Indemnizatii de delegare	1.000	1.950	076	076	076	076		076	
			10	01	36	Alte drepturi salariale în bani	71.700	71.900	71.891	71.891	71.891	71.891		71.891	
			10	02		Cheltuieli salariale în natură	60.000	60.000	60.715	60.715	60.715	60.715		60.715	
			10	02	01	Vișiere de masă	60.000	60.000	60.715	60.715	60.715	60.715		60.715	
			10	03		Contribuții	5.463.220	5.361.740	5.360.625	5.360.625	5.360.625	5.360.625		5.360.625	
			10	03	01	Contribuții de asigurări sociale de stat	4.091.980	4.022.100	4.022.181	4.022.181	4.022.181	4.022.181		4.022.181	
			10	03	02	Contribuții de asigurări de familie	98.170	95.410	95.242	95.242	95.242	95.242		95.242	
			10	03	03	Contribuții de asigurări sociale de sanătate	1.053.000	996.910	996.791	996.791	996.791	996.791		996.791	

Capi- tol	Sub- capi- tol	Pa- graf	Gru- pu / Titlu	Ar- ti- col	Agi- ne- si	Denumire indicator	Credite de angajament	Credite bugetare		Angajamente bugetare	Angajamente legate	Plati efectuate	Angajamente legale de platit	Cheltuieli efective
								initiale	definitive					
A						B	C	D	E	F	G	H	I	J
			10	03	04	Contributii de asigurari pentru accidente de munca si boli profesionale		45.020	45.020	45.020	45.020	45.020		45.020
			10	03	05	Contributii pentru concedii si indemnizatii		206.000	201.700	201.475	201.475	201.475		201.475
			20			TITLUL II MATERII SI SERVICII		19.825.000	15.364.410	11.004.520	11.003.820	11.003.820		12.346.810
			20	01		Bunuri si servicii		9.731.470	4.178.400	4.127.590	4.127.590	4.127.590		4.416.130
			20	01	01	Furnituri de birou		101.000	110.000	107.000	107.000	107.000		104.900
			20	01	02	Materiale pentru curatenie		250.000	250.000	224.074	224.074	224.074		221.427
			20	01	03	Incalzire, iluminat si forta motrice		2.226.540	2.498.540	2.470.110	2.470.410	2.470.410		2.410.910
			20	01	04	Apa, canal si salubritate		583.530	770.550	720.020	770.020	720.020		756.240
			20	01	05	Carburanti si lubrifianti		146.400	242.320	149.250	140.550	140.550		134.350
			20	01	06	Presi de schimb		20.000	20.000	19.547	19.847	19.847		20.200
			20	01	08	Posta, telecomunicatii, radio, tv, internet		120.000	120.000	114.500	114.500	114.500		120.000
			20	01	09	Materiale si preturi de servicii cu caracter functional		20.000	41.000	30.750	29.750	29.750		43.400
			20	01	30	Alte bunuri si servicii pentru termostere si functionare		222.000	290.000	280.540	280.540	280.540		261.210
			20	02		Reparatii curente		250.000	200.000	207.910	207.910	207.910		225.270
			20	03		Hirana		4.616.000	4.871.000	4.688.400	4.688.400	4.688.400		5.100.770
			20	03	01	Hirana pentru camere		4.616.000	4.871.000	4.688.400	4.688.400	4.688.400		5.100.770
			20	04		Medicamente si materiale sanitare		350.000	234.100	232.000	232.000	232.000		275.220
			20	04	01	Medicamente		300.000	160.000	159.500	159.500	159.500		200.000
			20	04	02	Materiale sanitare		40.000	29.100	29.500	29.500	29.500		32.220
			20	04	04	Uzinificarii		60.000	15.000	43.000	43.000	43.000		43.000
			20	05		Resturi de natura obiectelor de inventar		764.330	759.350	738.220	738.220	738.220		1.000.000

Capi- tol	Sub- capi- tol	Pa- ra- graf	Cru- pa / Titlu	Ar- di- col	Ali- me- nt	Denumire indicator	Credite de angajament	Credite bugetare		Angajamente bugetare	Angajamente legale	Plati efectuate	Angajamente legale de platit	Crestuteli efective
								initiale	definitive					
A						II	I	2	3	4	5	6	7-9-6	8
			20	05	61	Uniforme si echipament		328.590	328.590	328.590	328.590	328.590		328.590
			20	05	63	Lengene si accesorii de pa		198.386	198.386	198.386	198.386	198.386		198.386
			20	05	30	Alte obiecte de inventie		232.800	232.800	232.800	232.800	232.800		232.800
			20	06		Deplasari, detasari, transferari		20.000	20.000	20.000	20.000	20.000		20.000
			20	06	01	Deplasari interne, detasari, transferari		20.000	20.000	20.000	20.000	20.000		20.000
			20	11		Carti, publicatii si materiale documentare		9.000	9.000	9.000	9.000	9.000		9.000
			20	13		Prezentie profesionala		25.000	25.000	25.000	25.000	25.000		25.000
			20	14		Proiectia muncii		50.000	50.000	50.000	50.000	50.000		50.000
			20	30		Alte cheltuieli		877.305	877.305	877.305	877.305	877.305		877.305
			20	30	30	Alte cheltuieli cu bunuri si servicii		877.305	877.305	877.305	877.305	877.305		877.305
			54			TITLUL VI TRANSFERURI INTRE UNITATI ALE ADMINISTRATIEI PUBLICE		770.000	770.000	770.000	770.000	770.000		770.000
			54	01		Transferuri curente		770.000	770.000	770.000	770.000	770.000		770.000
			54	01	30	Transferari din bugetele consiliilor locale si judetene pentru finantarea unitatilor de asistenta medicala-sociala		770.000	770.000	770.000	770.000	770.000		770.000
			57			TITLUL VII ASISTENTA SOCIALA		60.629.486	60.629.486	60.629.486	60.629.486	60.629.486		60.629.486
			57	02		Ajutare sociale		60.629.486	60.629.486	60.629.486	60.629.486	60.629.486		60.629.486
			57	02	01	Ajutare sociale in numerar		60.629.486	60.629.486	60.629.486	60.629.486	60.629.486		60.629.486
			84			PLATI EFECTUATE IN ANII PRECEDENTI SI REPERATE IN ANUL CURENT			-125.336	-125.336	-125.336		-125.336	
			85			TITLUL XV PLATI EFECTUATE IN ANII PRECEDENTI SI REPERATE IN ANUL CURENT			-125.699	-125.699	-125.699		-125.699	
			85	01		Plati efectuate in anii precedenti si			-125.699	-125.699	-125.699		-125.699	

Capi- tol	Sub- capit- ol	Pa- ra- graf	Gru- pu / Titlu	Ar- tic- ol	Al- ne- ti	Denumire indicator	Credite de angajament	Credite bugetare		Angajamente bugetare	Angajamente legale	Plati efectuate	Angajamente legale de platit	Cheltuieli efective	
								initiale	definitive						
								2	3						4
			A			B									
				55	01	01	recuperare în anul curent								
7000	02					Plati efectuate în anii precedenti si recuperate în anul curent (SE)			-125.336	-125.336		-125.336			
						Partea IV-a SERVICII SI INEZVOLETARE PUBLICA, LOCUINTA, MEDIU SI APE									
						PROTECTIA MEDIULUI		14.566.000	230.000	230.000	230.000	230.000		230.000	
						01 CHELTUIELI CURENTE		14.566.000	230.000	230.000	230.000	230.000		230.000	
						55 TITLUL VI ALTE TRANSFERURI		14.566.000	230.000	230.000	230.000	230.000		230.000	
						55 01 A. Transferuri interne		14.566.000	230.000	230.000	230.000	230.000		230.000	
						55 01 18 Alte transferuri curente interne		14.566.000	230.000	230.000	230.000	230.000		230.000	
8000	02					Partea V-a ACTIUNI ECONOMICE		25.598.900	35.273.820	25.126.695	25.126.695	35.126.695		12.781.785	
8302						AGRICULTURA, SILVICULTURA, SI VANATORIE		1.000.000	1.000.000	964.962	964.962	964.962		964.962	
						01 CHELTUIELI CURENTE		1.000.000	1.000.000	964.962	964.962	964.962		964.962	
						51 TITLUL VI TRANSFERURI ÎNTRU CUMPLATI ALE ADMINISTRAȚIEI PUBLICE		1.000.000	1.000.000	964.962	964.962	964.962		964.962	
						51 01 Transferuri curente		1.000.000	1.000.000	964.962	964.962	964.962		964.962	
						51 01 01 Transferuri către instituții publice		200.000	200.000	215.000	215.000	215.000		215.000	
						51 01 49 Transferuri din bugete locale pentru finanțarea Camerelor Agricole		800.000	800.000	749.962	749.962	749.962		749.962	
						84 TITLUL XV PLATI EFECTUATE ÎN ANII PRECEDENȚI SI RECUPERATE ÎN ANUL CURENT			-0.500	-0.787	-0.787	-0.787		-0.787	
						85 TITLUL XV PLATI EFECTUATE ÎN ANII PRECEDENȚI SI RECUPERATE ÎN ANUL CURENT			-0.500	-0.787	-0.787	-0.787		-0.787	

Capi- col	Sub- cap- col	Pa- ra- graf	Cris- pa / Tito- l	Ar- ti- col	Al- te de- ta- li	Denumire indicator	Credite de angajament	Credite bugetare		Angajamente bugetare	Angajamente legale	Plati efectuate	Angajamente legale de platit	Credite efectuate
								initiale	definitive					
A						B	I	2	3	4	5	6	7+5-6	8
			85	01		Plati efectuate in anii precedenti si recuperate in anul curent								
			85	01	01	Plati efectuate in anii precedenti si recuperate in anul curent (NF)			-7.287	-7.287	-7.287	-7.287		
8402						TRANSPORTURI			-7.800	-7.800	-7.800	-7.800		
			01			CHELTUCEL CURENTE	22.398.900	23.252.640	24.169.248	24.169.248	24.169.248	24.169.248		11.816.825
			20			TITLUL II ROWNUL SI SERVICIU	22.398.900	24.800.840	23.723.190	23.723.190	23.723.190	23.723.190		11.816.825
			20	02		Reparatii curente	22.398.900	22.948.930	21.961.248	21.961.248	21.961.248	21.961.248		11.816.825
			55			TITLUL VII ALTE TRANSFERURI		1.851.910	1.761.947	1.761.947	1.761.947	1.761.947		11.816.825
			55	01		A Transferuri interne		1.851.910	1.761.947	1.761.947	1.761.947	1.761.947		11.816.825
			55	01	18	Alte transferuri curente interne		1.851.910	1.761.947	1.761.947	1.761.947	1.761.947		11.816.825
			79			OPERATIUNI FINANCIARE		450.725	450.725	450.725	450.725	450.725		11.816.825
			81			TITLUL XIV RAMBURSARI DE CREDITE		450.725	450.725	450.725	450.725	450.725		11.816.825
			81	02		Rambursari de credite interne		450.725	450.725	450.725	450.725	450.725		11.816.825
			81	02	05	Rambursari pe credite aferente statului public interne locale		450.725	450.725	450.725	450.725	450.725		11.816.825
			84			TITLUL XV PLATI EFECTUATE IN ANII PRECEDENTI SI RECUPERATE IN ANUL CURENT								
			85			TITLUL XV PLATI EFECTUATE IN ANII PRECEDENTI SI RECUPERATE IN ANUL CURENT			-4.402	-4.402	-4.402	-4.402		
			85	01		Plati efectuate in anii precedenti si recuperate in anul curent			-4.402	-4.402	-4.402	-4.402		
			85	01	01	Plati efectuate in anii precedenti si recuperate in anul curent (NF)			-4.402	-4.402	-4.402	-4.402		

Contabilitate



Contabilitate
finală (r-contabil)



[Handwritten signature]

[Handwritten signature]

CONTUL DE EXECUTIE AL BUCETULUI LOCAL - CHELTUIELI
 SECTIUNEA DE DEZVOLTARE
 31.12.2012


Capi- tol	Sub- capi- tol	Pa- ra- graf	Cru- pa / Titlu	As- ti- col	Ali- ne- nt	Denumire indicator	Credite de angajament	Credite bugetare		Angajamente bugetare	Angajamente legale	Planul efectuate	Angajamente legale de plan	Cheltuieli efectuate
								initiale	Refinanțate					
								1	2					
A						II								
5002						TOTAL CHELTUIELI	147.961.128	28.261.350	170.634.750	28.199.305	28.199.305	28.199.305		26.341.541
	01					CHELTUIELI CURENTE	147.961.128	6.779.452	147.857.250	8.338.180	8.338.180	8.338.180		1.937.889
	31					TITLUL VI TRANSFERURI INTRE UNITATI ALE ADMINISTRATIEI PUBLICE			597.830	515.059	515.059	515.059		215.940
	55					TITLUL VII ALTE TRANSFERURI		198.000	198.000	127.800	127.800	127.800		127.800
	56					TITLUL VIII PROIECTE CU FINANTARE DIN FONDURI EXTERNE NERAMBURSABILE (FEN) TCS SAU FARE	147.961.128	6.581.452	147.061.820	7.695.371	7.695.371	7.695.371		1.289.870
	70					CHELTUIELI DE CAPITAL		21.485.170	22.727.500	20.048.130	20.038.150	20.038.150		21.808.870
	71					TITLUL X ACTIVE NEFINANCIARE		21.485.170	22.727.500	19.988.130	19.988.150	19.988.150		21.217.870
	72					TITLUL XI ACTIVE FINANCIARE			50.000	50.000	50.000	50.000		790.720
	84					PLATI EFECTUATE IN ANII PRECEDENTI SI RECUPERATE IN ANUL CURENT				-177.025	-177.025	-177.025		
	85					TITLUL SV PLATI EFECTUATE IN ANII PRECEDENTI SI RECUPERATE IN ANUL CURENT				-177.025	-177.025	-177.025		
5100	02					Partea a SERVICIILOR PUBLICE GENERALE	1.173.420	2.765.300	2.929.480	2.676.452	2.676.452	2.676.452		2.013.560
5102						AUTORITATI PUBLICE SI ACTIVITATI EXTERNE	1.173.420	2.765.300	2.929.480	2.676.452	2.676.452	2.676.452		2.013.560
	01					CHELTUIELI CURENTE	1.173.420	1.266.300	1.371.470	1.229.920	1.229.920	1.229.920		1.229.920
	55					TITLUL VII ALTE TRANSFERURI		198.000	198.000	127.800	127.800	127.800		127.800
	55	01				A Transferari interne		198.000	198.000	127.800	127.800	127.800		127.800
	55	01	42			Transferari din bugetul local catre asociatiile de dezvoltare intercomuni- tale		198.000	198.000	127.800	127.800	127.800		127.800
	56					TITLUL VIII PROIECTE CU FINANTARE DIN FONDURI EXTERNE NERAMBURSABILE (FEN)								

Capitol	Subtitol	Categorigraf	Grup / Titlu	Articol	Alina	Denumire indicator	Credite de angajament	Credite bugetare		Angajamente bugetare	Angajamente legale	Plati efectuate	Angajamente legale de platit	Utilizatii efective
								initiale	definitive					
A						B	1	2	3	4	5	6	7=5-6	8
						JUSTITIABARE	1.173.429	1.068.300	1.173.429	1.102.129	1.102.129	1.102.129		1.102.129
						56 01 Programe din Fondul European de Dezvoltare Regionala (FEDR)	1.173.429	1.068.300	1.173.429	1.102.129	1.102.129	1.102.129		1.102.129
						56 01 01 Finantarea nationala*)	1.173.429	1.068.300	1.173.429	1.102.129	1.102.129	1.102.129		1.102.129
						70 CHELTUIELI DE CAPITAL		1.199.500	1.558.020	1.451.032	1.451.032	1.451.032		781.046
						71 TITLUL X ACTIVE APEYANCIARE		1.199.500	1.558.020	1.401.032	1.401.032	1.401.032		185.770
						71 01 Active fixe		1.459.500	1.508.020	1.401.032	1.401.032	1.401.032		185.770
						71 01 01 Constructii		1.371.000	1.371.000	1.370.736	1.370.736	1.370.736		11.000
						71 01 02 Masini, echipamente si mijloace de transport								
						71 04 03 Mobilier, aparatură biblioteca si alte active corporale								27.068
						71 01 30 Alte active fixe (inclusiv reparatii capitale)		128.500	127.020	30.296	30.296	30.296		69.032
						72 TITLUL XI ACTIVE FINANCIARE			50.000	50.000	50.000	50.000		50.000
						72 01 Active financiare			50.000	50.000	50.000	50.000		50.000
						72 01 01 Participare la capitalul social al societătilor comerciale			50.000	50.000	50.000	50.000		50.000
						84 PENSI EFECTUATE IN ANII PRECEDENTI SI RECUPERATE IN ANUL CURENT				-4.500	-4.500	-4.500		
						85 TITLUL XV PLATI EFECTUATE IN ANII PRECEDENTI SI RECUPERATE IN ANUL CURENT				-1.500	-1.500	-1.500		
						85 01 Plati efectuate in anii precedenti si recuperate in anul curent				-1.500	-1.500	-1.500		
						85 01 02 Plati efectuate in anii precedenti si				-1.500	-1.500	-1.500		

Capit- ol	Sub- capi- tul	Pa- ra- gra- ful	Cra- pa / Titlu	Cre- di- tul	Chi- ne- at	Denumire indicator	Credite de angajament	Credite bugetare		Angajamente bugetare	Angajamente legate	Clasi efectuate	Angajamente legate de plan	Creditele efective
								initiale	definitive					
A						H	I	2	3	4	5	6	7=5-6	8
			71	01	03	Mobilier, aparatura birourilor si alte active corporale								70.304
			71	01	30	Alte active fixe (inclusiv reparatii capitale)								13.506
6802						ASIGURARI SI ASISTENTA SOCIALA		175.000	175.000	41.136	41.136	41.136		50.514
			70			CHERJURELE DE CAPITAL		175.000	175.000	91.389	91.389	91.389		502.518
			71			YETLUL X ACTIVE NEFINANCIARE		175.000	175.000	91.389	91.389	91.389		502.518
			71	01		Active fixe		175.000	175.000	91.389	91.389	91.389		492.518
			71	01	01	Construcii		125.000						65.322
			71	01	02	Masini, echipamente si mijloc de transport		50.000	175.000	91.389	91.389	91.389		478.506
			71	01	03	Mobilier, aparatura birourilor si alte active corporale								60.000
			71	01	30	Alte active fixe (inclusiv reparatii capitale)								13.506
			84			PLATI EFECTUATE IN ANUL PRECEDENT SI RECUPERATE IN ANUL CURENT				-172.525	-172.525	-172.525		
			85			CUM X PLATI EFECTUATE IN ANUL PRECEDENT SI RECUPERATE IN ANUL CURENT				-172.525	-172.525	-172.525		
			85	01		Plati efectuate in anul precedent si recuperate in anul curent				-172.525	-172.525	-172.525		
			85	01	02	Plati efectuate in anul precedent si recuperate in anul curent (SD)				-172.525	-172.525	-172.525		
7000	02					Pactea 10-a X SERVITIUL SI DEZVALI PARC PUBLICA, LOCIURTEL MERLU SI QRE	187.911.670	6.888.000	154.111.070	7.254.313	7.254.313	7.254.313		

Capi- tol	Sub- capi- tol	Pa- ra- graf	Gru- pa / Titlu	Sr- ci- co	Sub- capi- tol	Denumire indicator	Credite de angajament	Credite bugetare		Angajamente bugetare	Angajamente legale	Plagi efectuate	Angajamente legale de platit	Crestutii efective	
								inițiale	definitive						
A						B	C	2	3	4	5	6	7+8+9	8	
8402						POSTADERARE	500.000	100.000	500.000	211.131	211.131	211.131			
				56	01	Programa din Fondul European de Dezvoltare Regionala (FERDG)	500.000	100.000	500.000	211.131	211.131	211.131			
				56	01	01) Finantarea nationala*)	500.000	100.000	500.000	211.131	211.131	211.131			
						TRANSPORTURI	6.409.250	12.974.679	19.421.560	12.762.199	12.762.199	12.762.199			53.207.431
				56		CHELTUELI CURENTE	6.409.250	1.974.679	6.409.250	2.133.116	2.133.116	2.133.116			
						TITLUL VIII PROIECTE CU FINANTARE DIN FONDURI EXTERNE NERASBURSABILE (FEN)									
						POSTADERARE	6.409.250	1.974.679	6.409.250	2.133.116	2.133.116	2.133.116			
				56	01	Programa din Fondul European de Dezvoltare Regionala (FERD)	6.409.250	1.974.679	6.409.250	2.133.116	2.133.116	2.133.116			
				56	01	01) Finantarea nationala*)	2.831.190	1.074.679	2.831.190	644.331	644.331	644.331			
				56	01	02) Finantarea externa nerambursabila	3.578.060		3.578.060	1.488.785	1.488.785	1.488.785			
8702						CHELTUELI DE CAPITAL	10.895.370	11.612.310	10.629.083	10.629.083	10.629.083			15.207.431	
						TITLUL X ACTIVE SFINSANCIARE	10.895.370	11.612.310	10.629.083	10.629.083	10.629.083			15.207.431	
						Active fixe	10.895.370	11.612.310	10.629.083	10.629.083	10.629.083			15.207.431	
						Construcții		603.060	11.719.790	10.413.251	10.413.251			15.207.431	
						Alte active fixe (inclusiv reparatii capitale)		10.291.510	1.299.610	215.532	215.532			215.532	
						ALTE ACTIVE NEFINANCIARE	7.257.030	1.365.000	7.257.030	1.030	1.030			1.030	
				56		CHELTUELI CURENTE	7.257.030	1.365.000	7.257.030	1.030	1.030			1.030	
						TITLUL VIII PROIECTE CU FINANTARE DIN FONDURI EXTERNE NERASBURSABILE (FEN)									
						POSTADERARE	7.257.030	1.365.000	7.257.030	1.030	1.030			1.030	
				56	01	Programa din Fondul European de Dezvoltare Regionala (FERD)	7.257.030	1.365.000	7.257.030	1.030	1.030			1.030	


Capi- tol	Sub- capi- tol	Pa- ra- graf	Circu- la / Titlu	Ar- ti- col	Afi- ne- ați	Denumire indicator	Credite de angajament	Credite bugetare		Angajamente bugetare	Angajamente legale	Plati efectuate	Angajamente legale de platit	Crestuturi efective
								inițiale	definitive					
A						H	I	2	3	4	5	6	7-8-9	8
			56	01	01	Finanțarea veniturilor*	2.304.000	1.565.000	2.304.000	2.000	2.000	2.000		
			56	01	02	Finanțarea externă nerambursabilă	4.452.970		4.452.970					



Conducătorul compartimentului
financiar-contabil

Capi- tol	Sub- capi- tol	Pa- ra- graf	Cru- pa / Fila	Ac- ti- on	AR- si	Denumire indicator	Prevederi bugetare initiale	Prevederi bugetare definitive	Incepuri constatate			Incasari realizate	Stringeri ge- nere ca- tecat incasari	Incepuri constatate de incasat
									Fonti, din care:	din anii precedenti	din anii curenti			
A						B	1	2	3=4+5	4	5	6	7	8=3-6-7
43	FFF					domeniul sanatatii	80.000	130.316	370.818		370.818	370.818		
		14				Subventii din bugetele locale pentru finantarea cheltuielilor de capital din domeniul sanatatii		292.839	315.094		315.094	315.094		
		15				Subventii din bugetul local pentru finantarea camerelor agricole	80.000	305.085	742.175		742.175	742.175		

Conducatorul Institutiei,


Conducatorul compartimentului
financiar-consabii


CONTUL DE EXECUTIE AL INSTITUTIILOR PUBLICE FINANTATE
DIN VENITURI PROPRII SI SUBVENTII DIN BUGETUL LOCAL - VENITURI
SECTIUNEA DE FUNCTIONARE
31.12.2012

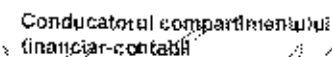
Capi- tol	Sub- capi- tol	Pa- ra- graf	Cra- pa / Ticlu	Sf- li- col	Ali- ne- a	Denumire indicator	Prevederi bugetare initiale	Prevederi bugetare definitive	Urepturi constatate			Incasari realizate	Singeri pe ale car ileca incasari	Drepturi constatate de incasat
									Total, din care:	din anii precedenti	din anii curenti			
A						B	1	2	3=4+5	4	5	6	7	8=3-6-7
0001	00					TOTAL VENITURI-VENITURI	122 850.670	127 622 540	113 931.818	13 626 536	112 095 482	112 751.668	289 317	12 193 436
0002						I VENITURI CURENTE	108 251 500	111 394 690	110 097 000	13 020 336	93 071 600	96 917 287	289 317	12 193 436
2000						C VENITURI NEFINANCIARE	108 251 500	111 394 690	110 097 000	13 020 336	93 071 600	96 917 287	289 317	12 193 436
3000						C1 VENITURI DIN PROPRIETATE		7 320	102 023	8 668	93 355	76 864	2 326	22 933
3010						VENITURI DIN PROPRIETATE		7 320	102 023	8 668	93 355	76 864	2 326	22 933
	05					Venituri din concesiuni si inchirieri		7 320	102 023	8 668	93 355	76 864	2 326	22 933
3300	10					C2 VANZARI DE OBIECTE SI SERVICII	108 251 500	111 387 370	109 095 917	13 011 668	96 978 245	96 818 923	289 991	12 170 503
3310						VENITURI DIN PRESTARI DE SERVICII SI ALTE ACTIVITATI	108 251 500	111 387 370	109 095 917	13 011 668	96 978 245	96 818 923	289 991	12 170 503
	05					Taxe si alte venituri in invatamant	186 000	248 000	236 714		256 714	236 714		
	08					Venituri din prestari de servicii	1 970 450	1 970 450	1 983 025	218 895	1 764 126	1 668 296		284 727
	13					Contributia de intretinere a persoanelor asistate	348 600	363 000	347 665		342 665	343 665		
	19					Venituri din serbări si spectacole senilare manifestări culturale, amuzice si sportive	204 000	181 680	201 321	16 100	193 124	193 724		9 200
	21					Venituri din contractele încheiate cu casele de asigurări sociale de sanatate	99 180 440	102 297 130	101 911 316	12 256 615	89 654 701	90 928 716		17 827 430
	30					Venituri din contractele încheiate cu direcțiile de sanatate publica din surse alocate de la bugetul de stat	204 300	195 000	244 248		246 248	246 248		
	31					Venituri din contractele încheiate cu direcțiile de sanatate publica din surse alocate din venituri proprii ale Ministerului Sănătății	30 000	42 000	31 667		31 667	31 667		
	32					Venituri din contractele încheiate cu								

Capi- to)	Sub- capi- to)	Pa- ca- graf	Cira- pa / Titlu	Sr. ti- co)	Ali- ne- a)	Denumire indicator	Prevederi bugetare initiale	Prevederi bugetare definitive	Drepturi constatate			Incasari realizate	Stingeri pe alte cai decat incasari	Prevederi constatate de incasari
									Total, din care:	din anii precedenti	din anul curent			
S						It	1	2	3=4+5	4	5	6	7	8=3-6-7
331x						institutiile de medicina legala	1.449.000	1.678.000	1.678.000		1.678.000	1.678.000		
	50					Alte venituri din prestari de servicii si alte activitati	4.451.930	1.470.140	1.591.386	118.094	2.890.328	2.492.813	45.527	31.636
3610						DIVERSE VENITURI	72.210	72.210	50.325		50.325	330	49.995	
	50					Alte venituri	72.210	72.210	50.325		50.325	330	49.995	
3710						TRANSFERURI VOLUNTARE, ALTELE DINTRE SUBVENTIILE	-241.320	-264.760	641.818		641.818	-241.340	893.158	
	01					Donatii si sponsorizari		103.970	148.847		148.847	130.843	18.004	
	03					Versamente din sectiunea de functionare pentru finantarea sectiunilor de dezvoltare a bugetului local	-464.210	-155.629	-378.989		-378.989	-378.989		
	50					Alte transferuri voluntare	222.890	185.990	879.961		879.961	1.600	877.361	
4110	10					SA SUBVENII	14.605.170	15.247.839	15.833.878		15.833.878	15.833.878		
4210						SUBVENII DE LA BUGETUL MS STAT	5.787.907	5.687.000	5.687.000		5.687.000	5.687.000		
	11					Subventii de la bugetul de stat pentru spitale	5.787.907	5.687.000	5.687.000		5.687.000	5.687.000		
4310						SUBVENII DE LA ALTE ADMINISTRATII	8.817.263	9.560.839	10.146.878		10.146.878	10.146.878		
	08					Subventii pentru institutii publice	8.017.485	9.030.000	9.835.285		9.835.285	9.835.285		
	10					Subventii din bugetele locale pentru finantarea obligatiilor curente din domeniul sanataii	80.000	430.839	311.593		311.593	311.593		
	15					Subventii din bugetul local pentru finantarea camerelor agricole	80.000	80.000	70.175		70.175	70.175		

Conducatorul institutiei,



Conducatorul compartimentului
financiar-contabil



**CONTUL DE EXECUȚIE AL INSTITUȚILOR PUBLICE FINANȚATE
DIN VENITURI PROPRII ȘI SUBVENȚII DIN BUGETUL LOCAL - VENITURI
SECȚIUNEA DE DEZVOLTARE
31.12.2012**

Pag. 1 - lei-

Cupi- loș	Sub- capi- loș	Pa- ra- graf	Cru- pa / Titlu	Ar- ti- col	Ab- ne- at	Denumire indicator	Prevederi bugetare inițiale	Prevederi bugetare definitive	Drepturi constatate			Incasări realizate	Săngeri pe alte cai decât încasări	Drepturi constatate de încasat
									Total din care:	din anul precedent	din anul current			
A						B	1	2	3=4+5	4	5	6	7	8=2-6-7
8001	10					TOTAL VENITURI VENITURI	391.318	1.197.309	397.894		397.894	394.099	1.800	
8002						I. VENITURI CURENTE	464.210	555.620	378.959		378.959	378.959		
2900						C. VENITURI NEFINANCIARE	464.210	555.620	378.959		378.959	378.959		
3310						CE. VANZARI DE BUNURI SI SERVICII	464.210	555.620	378.959		378.959	378.959		
3710						TRANSFERURI VOLUNTARE, ALTELE DECAȚ SERVENȚIILE	664.210	555.620	178.989		178.989	178.989		
	84					Sămănăle din activități de funcționare	464.210	555.620	178.989		178.989	178.989		
3900	10					II. VENITURI DIN CAPITAL	40.000	43.350	3.850		3.850	50	3.800	
3910						VENITURI DIN VALORIFICAREA UNOR	40.000	43.350	3.850		3.850	50	3.800	
	91					Venituri din valorificarea unor bunuri ale instituțiilor publice		50	50		50	50		
	50					Alte venituri din valoarea unor bunuri	40.000	43.350	3.800		3.800		3.800	
4100	10					IV. SUBVENȚII		997.830	515.059		515.059	515.059		
4310						SUBVENȚII DE LA ACTE ADMINISTRATIVE		997.830	515.059		515.059	515.059		
	14					Subvenții din bugetele locale pentru Grantarea cheltuielilor de capital din domeniul sănătății		997.830	515.059		515.059	515.059		



Conducătorul compartimentului
financiar-contabil

**CONTUL DE EXECUȚIE AL INSTITUȚILOR PUBLICE FINANȚATE
DIN VENITURI PROPRII ȘI SUBVENȚII DIN BUGETUL LOCAL - CHELTUIELI
31.12.2012**

Capi- tol	Sub- capi- tol	Pa- re- graf	Cate- goria / Titlu	Ar- ti- col	Ali- ne- nt	Denumire indicatoare	Credite de angajament	Credite bugetare		Angajamente bugetare	Angajamente legale	Valori efectuate	Angajamente legale de platit	Credite efective
								initiale	definitive					
A						B	C	D	E	F	G	H	I	J
5000						TOTAL CHELTUIELI DIN VENITURI PROPRII ȘI SUBVENȚII		126.264.888	128.919.840	126.275.048	126.263.878	111.886.010	14.469.016	126.275.770
5410						ALTE SERVICII PUBLICE GENERALE		704.000	886.000	764.787	764.787	764.787		777.897
		30				Servicii publice comunitare de evidență a persoanelor		704.000	886.000	764.787	764.787	764.787		777.897
6110						ORDINE PUBLICE ȘI SIGURANȚA NAȚIONALĂ		1.691.450	1.697.200	1.521.275	1.521.275	1.521.275		1.854.161
		50				Alte zehelnicii în domeniul ordinii publice și siguranței naționale		1.691.450	1.697.200	1.521.275	1.521.275	1.521.275		1.854.161
6610						SĂNĂȚATE		113.223.430	118.205.810	116.919.276	116.933.899	102.084.883	14.469.016	109.220.693
		06				Servicii medicale în unități sanitare de zi		113.223.430	118.205.810	116.919.276	116.933.899	102.084.883	14.469.016	109.220.693
		01				Spitale generale		113.003.430	117.882.810	116.608.681	116.243.294	101.774.183	14.469.016	109.420.494
		03				Unități medico-sanitare		220.000	323.000	313.695	310.695	310.695		300.223
6710						CULTURA, RECREERE ȘI RELIGIE		5.212.000	5.494.700	5.217.170	5.150.566	3.150.566		6.548.248
		03				Servicii culturale		5.212.000	5.494.700	5.217.170	5.150.566	3.150.566		6.548.248
		03				Muzee		2.493.000	2.611.200	2.573.181	2.373.181	2.373.181		2.649.296
		04				Încălzire publică de spectacole și concerte		1.340.000	1.433.200	1.590.994	1.590.994	1.330.934		1.609.014
		05				Scoli populare de artă și meșteșug		505.000	563.000	518.997	518.997	548.997		557.254
		30				Alte servicii culturale		674.000	700.000	708.998	657.998	617.998		653.181
6810						ASISTENȚĂ ȘI ASISTENȚĂ SOCIALĂ		1.058.000	1.133.000	1.108.865	1.108.865	1.108.865		1.059.171
		12				Vizitare de asistență medico-sanitară		1.058.000	1.133.000	1.108.865	1.108.865	1.108.865		1.059.171
8310						AGRICULTURĂ, SILVICULTURĂ, ȘI VANĂTORIE		1.383.000	1.403.000	1.343.525	1.263.629	1.263.629		1.234.591
		03				Agricultură		1.383.000	1.403.000	1.343.525	1.263.629	1.263.629		1.234.591
		07				Căminare agricole		813.000	813.000	751.524	743.524	743.524		733.235

Capi- tot	Sub- capi- tot	Pa- ra- graf	Cru- pa / Titlu	Ar- ti- col	Ali- ne- at	Denumirea indicator	Credite de angajament	Credite bugetare		Angajamente bugetare	Angajamente legale	Plati efectuate	Angajamente legale de plata	Cheltuieli efective
								initiale	definitive					
A						B	f	2	3	4	5	6	7=5-f	8
8310	30					Alte cheltuieli in domeniul agriculturii		570.000	194.000	390.000	512.061	512.061		311.376

DETAȘIEREA CHELTUIELILOR
 INSTITUȚII PUBLICE FINANȚATE DIN VENITURI PROPRII
 ȘI SUBVENȚII DIN BUGEȚUL LOCAL
 31.12.2012

Capi- col	Sub- capi- col	Pa- ra- graf	Gru- pa / Titlu	Ar- ti- col	Alie- ne- at	Denumire indicator	Credite de angajament	Credite bugetare		Angajamente bugetare	Angajamente legale	PDSJ efectuate	Angajamente legale de plată	Cheltuieli efective
								initiale	definitive					
A						B	C	2	3	4	5	6	7=5-6	8
5010						SOCIAL CHELTUIELI DIN VENITURI PROPRII SI SUBVENȚII								
	01					CHELTUIELI CURENTE		123.362.600	128.810.400	126.875.048	128.362.929	111.890.012	14.469.016	120.749.736
	10					TITLUL I CHELTUIELI DE PERSONAL		72.726.000	73.327.850	73.251.946	73.227.666	73.227.666		74.248.019
	20					TITLUL II BUNURI ȘI SERVICII		50.151.670	54.798.690	52.664.633	52.211.953	37.821.256	14.389.697	41.711.066
	70					CHELTUIELI DE CAPITAL		504.210	1.597.300	960.315	927.563	948.346	38.819	4.609.483
	71					TITLUL X ACTIVE NEFINANCIARE		504.210	1.597.300	960.315	927.563	948.346	38.819	4.609.483
	84					PLATI EFECTUATE IN ANUL PRECEDENT SI RECUPERATE IN ANUL CURENT				-1.626	-1.626	-1.626		
	85					Titlu XV PLATI EFECTUATE IN ANUL PRECEDENT SI RECUPERATE IN ANUL CURENT				-1.626	-1.626	-1.626		
5410						ALTE SERVICII PE JUDEȚ GENERAL		764.000	866.000	764.787	764.787	764.787		711.832
	01					CHELTUIELI CURENTE		764.000	812.000	692.891	692.891	692.891		682.192
	10					TITLUL I CHELTUIELI DE PERSONAL		530.000	467.510	466.307	466.307	466.307		469.770
	10	01				Cheltuieli salariale in bani		417.500	363.750	361.374	361.374	361.374		367.457
	10	01	01			Salarii de baza		190.000	156.100	154.668	154.668	154.668		149.067
	10	03	05			Spontan pentru costuri de muncă		20.000	12.100	21.664	21.664	21.664		22.350
	10	01	13			Indemnizatii de delegare		4.500	3.110	3.564	2.564	3.564		2.564
	10	01	30			Alte drepturi salariale in bani		1.600	2.490	7.467	2.467	1.467		2.467
	10	02				Cheltuieli salariale in natura		4.000	3.660	3.831	3.431	3.831		3.431
	10	02	05			Transportul la și de la locul de muncă		4.000	2.460	3.431	3.431	3.431		3.431
	10	03				Contributii		111.500	96.300	95.501	95.501	95.501		96.891
	10	03	01			Contributii de asigurari sociale de stat		60.000	51.290	74.532	74.532	74.532		73.819
	10	03	02			Contributii de asigurari de sanatate		2.100	1.290	1.234	1.234	1.234		1.234

Capi- col	Sub- capi- col	Pa- ra- graf	Gra- pu / titlu	Ar- ti- col	Sfi- ne- ru	Denumire indicator	Credite de angajament	Credite bugetare		Angajamente bugetare	Angajamente legale	Plati efectuate	Angajamente legale de plati	Credite efective
								initiale	definitive					
A						B	I	J	K	L	M	N	O	P
			10	03	03	Contributii de asigurari sociale de sanatate		21.500	18.000	18.000	18.000	18.000		18.000
			10	03	04	Contributii de asigurari pentru accidente de munca si boli profesionale		600	420	410	410	410		410
			10	03	06	Contributii pentru concedii si indemnizatii		8.500	1.000	594	594	594		594
			20			TITLUL II MISURI SI SERVICII		164.000	348.000	232.584	232.584	232.584		232.584
			20	01		Cladiri si servicii		151.000	312.000	219.079	219.079	219.079		219.079
			20	01	01	Furnizari de energie		2.000	2.000	1.530	1.530	1.530		1.530
			20	01	02	Materiale pentru curatenie		500	1.000	985	985	985		985
			20	01	03	Incalzire, iluminat si forta motrice		14.000	29.000	22.670	22.670	22.670		22.670
			20	01	04	Apa caldă si salubritate		2.000	7.000	5.180	5.180	5.180		5.180
			20	01	05	Contracte si subcontracti		10.000	10.000	15.000	15.000	15.000		15.000
			20	04	08	Posta, telecomunicatii, radiu, tv, internet		14.000	14.000	14.004	14.004	14.004		14.004
			20	01	09	Materiale si prestari de servicii cu caracter functional		58.500	107.000	60.521	60.521	60.521		60.521
			20	01	10	Alte bunuri si servicii pentru mentinere si functionare		10.000	107.000	99.120	99.120	99.120		99.120
			20	05		Stimari de natura obiectelor de inventar			10.000	0.997	0.997	0.997		0.997
			20	05	24	Alte obiecte de inventar			10.000	0.997	0.997	0.997		0.997
			20	06		Deplasari, detasari, transferari		5.000	5.000	748	748	748		748
			20	06	01	Deplasari interne, detasari, transferari		5.000	5.000	748	748	748		748
			20	11		Carti, publicatii si materiale documentare		2.000	2.000	2.700	2.700	2.700		2.700
			20	13		Programe profesionale		2.000	2.000					

Capi- tul	Sub- capi- tul	Pa- ra- graf	Gru- pa / Titlu	Ar- ti- col	Ali- ne- si	Denumire indicator	Credite de angajament	Credite bugetare		Angajamente bugetare	Angajamente legale	Plăți efectuate	Angajamente legale de plăți	Cheltuieli efective
								inițiale	definitive					
A						B	C	2	3	4	5	6	7+5-6	8
			20	14		Protecția muncii			16 000					
			20	300		Alte cheltuieli	2 000							
			20	300	50	Alte cheltuieli cu bunuri și servicii	2 000							
			70			CHELTUIELI DE CAȘIPIAL		74 000	74 000	74 000	74 000	74 000		74 000
			71			TITLUL X ACTIVE NETE ÎN AȘTARE		70 000	70 000	70 000	70 000	70 000		70 000
			71	01		Active fixe		74 000	74 000	74 000	74 000	74 000		74 000
			71	01	02	Mașini, echipamente și mijloace de transport								19 000
			71	01	03	Stabiliri, aparatură birou și alte active corporale		20 000	20 000	20 000	20 000	20 000		20 000
			71	01	30	Alte active fixe (inclusiv reparatură capitale)		54 000	54 000	54 000	54 000	54 000		54 000
6110						ORDINE PUBLICĂ ȘI SIGURANȚA NAȚIONALĂ	1 697 450	1 697 300	1 521 275	1 521 275	1 521 275	1 521 275		1 494 141
			61			CHELTUIELI CURENTE	1 553 450	1 502 300	1 117 830	1 117 450	1 117 450	1 117 450		1 143 031
			10			TITLUL I CHELTUIELI DE PERSONAL	1 310 000	1 300 000	1 090 745	1 090 745	1 090 745	1 090 745		1 200 538
			10	01		Cheltuieli salariale în bani	923 010	923 010	920 263	920 263	920 263	920 263		923 000
			10	01	01	Salarii de bază	853 130	853 130	854 710	854 710	854 710	854 710		860 433
			10	01	05	Sporuri pentru condiții de muncă	22 000	21 000	20 283	20 283	20 283	20 283		20 417
			10	01	06	Alte sporuri	48 000	48 900	45 014	45 014	45 014	45 014		45 900
			10	01	13	Indemnizații de delegare	1 000	500	287	287	287	287		287
			10	02		Cheltuieli salariale în natură	120 500	114 500	114 480	114 480	114 480	114 480		114 363
			10	02	01	Tichete de masă	120 500	114 500	114 480	114 480	114 480	114 480		114 363
			10	03		Contribuții	256 490	259 800	255 907	255 907	255 907	255 907		259 087
			10	03	01	Contribuții de asigurări sociale de stat	190 870	195 070	193 573	193 573	193 573	193 573		195 382
			10	03	02	Contribuții de asigurări de sănătate	66 000	64 730	62 334	62 334	62 334	62 334		63 705

Capi- tol	Sub- capi- tol	Pa- ra- graf	Cru- ps / Titlu	Ar- ti- col	Ali- ne- at	Denumire indicator	Credite de angajament	Credite bugetare		Angajamente bugetare	Angajamente legale	Plati efectuate	Angajamente legale de platit	Credite efective
								initiale	definitive					
A						B	C	D	E	F	G	H	I	J
			10	03	03	Contributii de asigurari medicale de sanatate		47.918	47.918	47.918	47.918	47.918		47.918
			10	03	04	Contributii de asigurari pentru accidente de munca si boli profesionale		2.679	2.679	2.679	2.679	2.679		2.679
			10	03	06	Contributii pentru concedii si indemnizatii		7.633	7.633	7.633	7.633	7.633		7.633
			28			SITII, CL. II (HOTELURI SI SERVICII)		258.420	252.700	156.711	258.713	156.711		152.423
			20	01		Humani si servicii		64.645	98.450	64.645	64.645	64.645		64.645
			20	01	01	Furnituri de birou		4.513	4.500	4.513	4.513	4.513		4.483
			20	01	02	Materiala pentru curatenie		2.500	2.500	2.500	2.500	2.500		2.378
			20	01	03	Inchiriat, stamini si foto motiva		2.000	2.000					
			28	01	04	Apa, cald si salubritate		3.000	3.000					
			20	01	05	Carburanti si lubrifianti		12.000	12.500	12.637	13.633	13.633		13.633
			20	01	06	Piese de schimb		12.990	9.250	8.693	8.693	8.693		8.693
			20	01	07	Transport		2.000	2.000					
			20	01	08	Posta, telecomunicatii, radio, tv, internet		10.000	10.000	6.176	6.176	6.176		6.176
			30	01	09	Materiala si prestari de servicii cu caracter functional		18.800	21.100	17.347	17.147	17.147		17.147
			30	01	30	Alte bunuri si servicii pentru intretinere si functionare		19.500	20.000	13.518	13.518	13.518		13.518
			20	02		Reparatii curente		20.000	20.000					6.263
			20	05		Bunuri de natura obiectelor de inventar		105.250	105.250	81.826	81.826	81.826		58.234
			20	05	01	Uniforme si echipament		96.250	83.850	61.433	61.433	61.433		56.440
			20	05	30	Alte obiecte de inventar		9.000	21.400	20.393	20.393	20.393		1.794
			28	06		Depozitii, decontari, transferuri		12.000	12.000	4.750	4.750	4.750		4.750

Capi- tot	Sub- capi- tot	Pa- ra- graf	Gru- pa / Cifra	Ar- ti- col	Ab- re- vi- at	Denumire indicator	Credite de angajament	Credite bugetare		Angajamente bugetare	Angajamente legale	Plati efectuate	Angajamente legale de plata	Cheltuieli efective
								initiale	definitive					
A						B	C	2	J	4	5	6	7-5.6	8
			20	06	01	Deplasari interne, deplasari, transferari		52.000	12.000	4.730	4.730	4.730		4.730
			20	13		Pregatire profesionala		4.000	4.000	2.200	2.200	2.200		2.200
			20	14		Protectia muncii		4.000	4.000	500	500	500		500
			20	15		Mortalie, funturi si acronimii de natura activei fixe pentru unitate		3.500	1.000					
			20	25		Cheltuieli judiciare si extrajudiciare derivate din actiuni in reprezentarea intereselor statului, politiei dispozitiilor legale		5.000	5.000					
			20	30		Alte cheltuieli		10.000	10.000	3.217	3.217	3.217		3.217
			20	30	02	Protocol si reprezentare		6.000	6.000					
			20	30	03	Prize de angajare non-viata		4.000	4.000	3.217	3.217	3.217		3.217
			70			CIRCUITUL DE CAPITAL		135.000	135.000	75.503	75.503	75.503		75.503
			71			TITLUL X ACTIVE NEFINANCIARE		135.000	135.000	75.503	75.503	75.503		75.503
			71	01		Active fixe		135.000	135.000	75.503	75.503	75.503		75.503
			71	01	02	Masini, echipamente si mijloace de transport		135.000	135.000	75.503	75.503	75.503		75.503
			84			PLATI EFECTUATE IN ANII PRECEDENTI SI RECUPERATE IN ANUL CURENT				-1.686	-1.686	-1.686		-1.686
			85			TITLUL XV PLATI EFECTUATE IN ANII PRECEDENTI SI RECUPERATE IN ANUL CURENT				-1.686	-1.686	-1.686		-1.686
			85	01		Plati efectuate in anii precedenti si recuperate in anul curent				-1.686	-1.686	-1.686		-1.686
			85	01	01	Plati efectuate in anii precedenti si recuperate in anul curent (Sf)				-1.686	-1.686	-1.686		-1.686

Capi- tol	Sub- capit- ol	Pa- ra- graf	Gru- pu / Titlu	Ar- ti- col	Ali- ne- as	Denumire indicator	Credite de angajament	Credite bugetare		Angajamente bugetare	Angajamente legale	Plati efectuate	Angajamente legale de platit	Urbaniile efectuate
								inițiate	definitive					
6610						SANATALE		118.925.430	118.265.040	116.219.276	118.553.899	102.060.883	14.469.036	109.220.803
	01					CHELTUIELI CURENTE		117.213.720	117.426.240	118.222.027	115.969.507	101.479.265	14.351.193	106.280.881
	10					TITLUL CHELTUIELI LE PERSONAL		66.626.000	66.201.000	66.568.492	66.569.932	66.568.952		67.616.288
	10	01				Cheeltuie salariale in bani		48.227.270	49.281.800	49.292.245	49.292.245	49.292.245		50.602.450
	10	01	01			Salarii de baza		26.625.030	27.221.380	27.516.820	27.516.820	27.516.820		28.621.080
	10	01	05			Sporuri pentru conditii de munca		4.224.10	4.294.740	4.294.447	4.294.447	4.294.447		4.294.626
	10	01	06			Alte sporuri		2.398.660	2.135.700	2.134.226	2.134.226	2.134.226		2.134.601
	10	01	11			Fond aferent plati cu ora		4.648.790	4.440.430	4.440.283	4.440.283	4.440.283		4.370.244
	10	01	13			Indemnizati de delegare		2.120	90	90	90	90		90
	10	01	38			Alte drepturi salariale in bani		10.900	468.900	406.329	166.329	406.329		468.926
	10	02				Cheeltuie salariale in natura		3.126.420	3.268.750	3.290.800	3.290.800	3.290.800		3.290.800
	10	02	01			Vouchere de masa		3.126.420	3.268.750	3.290.800	3.290.800	3.290.800		3.290.800
	10	03				Contributii		14.127.710	13.980.250	14.926.827	15.926.827	13.926.827		14.222.110
	10	03	01			Contributii de asigurari sociale de stat		10.698.410	10.206.820	10.205.800	10.205.800	10.205.800		10.400.110
	10	03	02			Contributii de asigurari de somaj		216.270	247.430	282.241	212.241	247.241		247.066
	10	03	03			Contributii de asigurari sociale de sanatate		2.550.940	2.525.200	2.550.800	2.550.800	2.550.800		2.509.965
	10	03	04			Contributii de asigurari pentru accidente de munca si boli profesionale		157.100	149.000	139.786	139.786	139.786		139.245
	10	03	06			Contributii pentru ascedati si indemnizatii		311.080	320.800	328.240	328.240	328.240		328.240
	20					TITLUL B MANSURI SI SERVICIU		47.137.220	50.825.240	48.652.025	49.990.390	34.910.353	14.290.192	58.220.151
	20	01				Mansi si servicii		12.406.930	11.850.520	10.218.912	10.948.554	9.827.220	1.111.289	9.607.808
	20	01	01			Funcționari de birou		226.840	182.250	182.296	182.288	182.240	21.748	176.028
	20	01	02			Materiale pentru curatenie		567.290	536.130	525.886	525.860	426.422	90.292	503.128

Capi- tul	Sub- capi- tul	Pa- ra- gra- ful	Gro- up / Titlu	Ar- te- col	Ali- ne- az	Denumire indicator	Credite de angajamente	Credite bugetare		Angajamente bugetare	Angajamente legale	Plati efectuate	Angajamente legale de platit	Cheltuieli efective
								inițiale	definitive					
A						B	1	2	3	4	5	6	7=5-6	8
			20	01	03	Încalzit, gaze și foraj termic		3,928.430	3,753.860	7.176.007	7.375.099	3.375.949		3.143.169
			20	01	04	Apa, canal și salubitate		2,260.960	2,248.639	2,236,647	2,234.648	1.977.767	158,879	2.016.109
			20	01	05	Carburanți și lubrifiante		143.796	132.320	148.050	148.078	168.038		117.360
			20	01	06	Piese de schimb		35.000	3.950	2.600	1.996	1.996		2.181
			20	01	07	Transport		1,032.390	1.069.110	936.491	986.473	839.378	147.093	875.093
			20	01	08	Posta, telecomunicații, radio, tv, internet		148.639	103.776	85.928	88.997	88.997		88.997
			20	01	09	Materiale și prestări de servicii cu caracter financiar		1,732.376	1.834.710	1,679.897	1.674.856	1.349.175	305.681	1.493.232
			20	01	30	Alte bunuri și servicii pentru încalzire și funcționare		2,410.810	1.753.960	1.726.732	1,726.457	1.479.071	247.414	1.330.654
			20	03		Reparații curente		219.000	506.479	333.668	384.662	302.261	82.401	330.177
			20	03		Altele		3.968.590	3.553.566	5.432.911	5.418.701	3.797.360	620.931	2.535.332
			20	03	01	Vișuri pentru comenzi		3.968.590	3.553.566	3.421.911	3.418.701	2.797.769	620.932	2.015.932
			20	04		Medicamente și materiale sanitare		20.784.690	14.367.650	30.875.188	34,032.173	31.476.417	11.273.675	15.967.821
			20	04	01	Medicamente		15.880,700	20.258.160	19.825.436	19,814.624	16,897.747	8.916.177	13,726.604
			20	04	02	Materiale sanitare		9.054.220	8.296.410	8.275.956	8.275.673	6.795.892	1.769.790	6.421.493
			20	04	03	Reactivi		3.753.720	4.999.280	4,912.261	4.944.877	3.999.699	1.851.145	4.315.691
			20	04	04	Antibiotici		3.312.580	3,023.590	3.018.137	3.012.599	299.174	238.475	896.696
			20	05		Bunuri de natura obiectelor de inventar		205.470	157.940	125.971	127.968	127.969		196.634
			20	05	01	Unelte și echipament		47.000	15.500	11.978	11.078	11.978		24.790
			20	05	03	Lenjerie și accesorii de pat		32.470	19.410	6.969	6.969	6.969		47.106
			20	05	30	Alte obiecte de inventar		126.000	132.030	109.024	109,921	109.921		84.934
			20	06		Deplasări, deplasări, transferuri		13.890	6.120	7.810	9.798	3.793		4.560
			20	06	01	Deplasări interne, deplasări, transferuri		13.890	6.120	7.810	9.798	3.793		4.560
			20	09		Materiale de laborator		24.000	12.710	11.969	11.943	11.943		188

Capi- tot	Sub- capi- tot	Pa- ra- graf	Gru- pa / Titlu	Ar- ti- cul	Ali- ne- at	Denumire indicator	Credite de angajament	Credite bugetare		Angajamente bugetare	Angajamente legale	Plati efectuate	Angajamente legale de platit	Cheltuieli efective
								initiale	definitive					
A						B	C	2	3	4	5	6	7=4,6	8
	20	01				Carti, publicatii si materiale documentare		8.000	7.000	7.781	2.084	7.784		7.784
	20	02				Consultanta si expertiza		44.000	44.000	42.755	42.350	42.350		42.350
	20	03				Pregatire profesionala		10.000	19.470	15.885	15.482	15.482		15.482
	20	14				Protectia muncii		4.000	4.000	3.300	3.300	3.300		3.300
	20	25				Cheltuieli judiciare si extrajudiciare derivate din actiuni in reprezentarea interezilor statului, puterilor depozitarilor legale		5.000	2.000					
	20	30				Alte cheltuieli		373.190	621.310	613.342	388.466	388.466		373.190
	20	30 03				Prime de asigurare non-viata		1.000	1.000	741	741	741		741
	20	30 04				Chirie		30.190	30.310	31.510	31.807	31.807		31.510
	20	30 09				Executarea silita a creantelor bugetare		2.000	2.000					
	20	30 30				Alte cheltuieli cu bunuri si servicii		300.000	562.000	581.041	244.218	236.218		244.218
	70					CHETUIELI CU CAPITAL		110.210	779.600	697.349	694.397	694.378	78.819	2.209.612
	71					TITLUL X ACTIVE NEFINANCIARE		110.210	779.600	697.349	694.397	694.378	78.819	2.209.612
	71 01					Active fixe		110.210	765.270	623.314	610.575	605.578	4.997	2.262.990
	71 01 01					Constructii								4.997
	71 01 02					Masini, echipamente si mijloc de transport		80.210	174.270	132.317	127.874	122.877	4.997	2.287.127
	71 01 03					Mobilier, aparatura birou si alte active corporale		30.000	62.000	22.201	22.201	22.201		34.210
	71 01 30					Alte active fixe (inclusiv reparatii capitale)			469.000	469.000	460.499	460.499		460.499
	71 03					Reparatii capitale aferente activelor fixe			78.330	71.530	71.822		71.822	71.822

Capi- tol	Sub- capi- tol	Pa- ra- gra- f	Gru- pa / Titlu	Ar- ti- col	Sub- ne- al	Denumire indicator	Credite de angajament	Credite bugetare		Angajamente bugetare	Angajamente legale	Plati efectuate	Angajamente legale de platit	Credite efective
								initiale	definitive					
5						8	1	2	3	4	5	6	7-5-6	8
6710						CULTURIS, RECREERIE SI RELIGIE		2,271,800	5,494,705	5,237,177	5,150,560	5,150,560		6,348,243
	01					CHELTUIELI CURRENTE		2,097,800	5,285,009	5,174,796	5,108,180	5,108,180		5,275,070
	10					UTILITATI CHELTUIELI DE PERSONAL		3,377,000	3,485,405	3,457,912	3,437,775	3,437,774		3,473,000
	10	01				Cheltuieli salariale in bani		2,772,000	2,731,905	2,716,208	2,706,325	2,706,322		2,731,800
	10	01	01			Salarii de baza		2,579,000	2,501,500	2,193,757	2,489,304	2,489,304		2,571,056
	10	01	05			Spozorii pentru activitate de munca		195,000	193,800	193,813	193,813	193,813		191,171
	10	01	06			Alte sporuri		14,000	16,000	14,423	14,423	14,423		13,652
	10	01	10			Fond pentru pasteur ocupare prin activitate		2,000	9,000	7,696	7,696	7,696		9,277
	10	01	11			Fond aferent platii cu ora		53,000	53,000	50,142	50,142	50,142		41,376
	10	01	13			Indemnizatii de delegare		39,000	44,500	41,378	35,205	35,905		35,905
	10	01	30			Alte decontari salariale in bani		12,000	6,199	5,929	5,929	5,929		5,329
	10	03				Contributii		690,000	749,560	741,604	730,353	730,353		741,858
	10	03	01			Contributii de asigurari toxice de stat		749,500	767,300	764,427	759,932	759,932		769,493
	10	03	02			Contributii de asigurari de somaj		12,700	14,259	13,498	13,184	13,184		13,328
	10	03	03			Contributii de asigurari sociale de sanatate		114,700	142,500	140,624	134,239	134,239		139,889
	10	03	04			Contributii de asigurari pentru accidente de munca si boli profesionale		3,500	3,699	1,441	3,377	3,377		3,446
	10	03	06			Contributii pentru concedii si indemnizatii		14,600	16,920	15,224	14,224	14,224		16,755
	20					UTILITATI REVENURI SI SERVICII		1,721,000	1,879,600	1,716,791	1,675,825	1,675,825		1,893,889
	20	01				Maruri si servicii		1,298,900	1,413,000	1,394,163	1,394,535	1,394,534		1,410,060
	20	01	01			Maruri de baza		13,400	18,900	14,547	11,312	11,312		14,711
	20	01	02			Material pentru curatenie		10,500	15,000	11,068	11,068	11,068		11,068
	20	01	03			Incalzire, iluminat si forta motrice		315,000	375,400	373,860	373,860	373,860		391,127

Capi- tol	Sub- capi- tol	Pa- ra- graf	Gra- da / Titlu	Ar- ti- col	Ali- ne- at	Denumire indicator	Credite de angajament	Credite bugetare		Angajamente bugetare	Angajamente legale	Plati efectuate	Angajamente legale de platit	Cheltuieli efective
								inițiale	definitive					
A						II	I	2	3	4	5	6	7=5-6	8
			20	01	04	Apa, canal și salubritate		16.000	31.109	34.142	31.163	23.168		77.029
			20	01	05	Carburanti și lubrifiante		40.500	43.068	31.708	31.708	33.706		44.321
			20	01	06	Piese de schimb		11.000	13.008	10.221	4.363	6.363		7.477
			20	01	07	Transport		22.000	73.000	21.931	10.634	10.034		30.995
			20	01	68	Posta, telecomunicații, radio, tv, internet		15.500	55.460	32.935	30.708	30.708		32.967
			20	01	09	Materiale și prestări de servicii cu caracter funcțional		630.000	646.208	630.015	629.620	629.620		672.896
			20	01	20	Alte bunuri și servicii pentru menajerie și funcționare		125.000	140.008	138.747	133.714	133.714		139.838
			20	02		Reparatii curente		24.000	57.728	41.976	20.550	30.550		31.567
			20	05		Repar. de natura obiectelor de inventar		35.000	83.430	81.115	35.426	25.426		43.443
			20	05	01	Uniforane și echipament		4.000	2.420	2.415	2.415	3.013		604
			20	05	03	Lenjerie și accesorii de pot			1.200	1.590	1.500	1.900		
			20	05	30	Alte obiecte de inventar		34.000	81.500	77.292	71.519	71.515		43.369
			20	06		Deplasari, deplasari, transferari		70.000	87.130	74.387	73.860	73.860		73.927
			20	06	01	Deplasari interne, deplasari, transferari		65.000	70.000	67.265	61.305	61.747		61.798
			20	06	02	Deplasari in strainatate		14.000	17.130	12.124	12.555	12.113		12.129
			20	11		Carti, publicatii si materiale documentare		6.000	2.330	2.682	1.083	1.083		1.083
			20	13		Pregătire profesională		72.000	19.990	16.940	13.938	11.930		12.330
			20	14		Protecția muncii		5.000	4.290	3.850	3.850	3.850		4.200
			20	30		Alte cheltuieli		202.100	219.700	187.272	170.560	170.560		172.250
			20	30	01	Chirii		70.000	20.000	14.730	14.730	14.730		14.730
			20	30	30	Alte cheltuieli cu bunuri și servicii		172.100	199.700	172.542	155.830	155.830		157.520
			70			CHETUIELI DE CAPITAL		115.000	129.700	42.466	42.466	42.466		1.209.178

Capi- tul	Sub- capi- tul	Pa- ra- graf	Grav. pa- tru- lu	Ar- tic- olul	Ali- ne- az	Denumire indicator	Credite de angajament	Credite bugetare		Angajamente bugetare	Angajamente legale	Plati efectuate	Angajamente legale de platit	Contenutii efective
								initiale	definitive					
A						B	C	D	E	F	G	H	I	J
6818			70			III UR. X ACTIVE NERFINANCIARE		135.000	129.700	42.466	42.166	42.466		1.269.159
			71	01		Active fixe		38.000	34.700	11.575	11.575	11.575		1.238.961
			71	01	01	Constructii								23.428
			71	01	02	Masini, echipamente si mijloace de transport			7.000	6.453	6.453	6.453		51.845
			71	01	03	Mobilier, agastatura birouri si alte active corporale		20.000	2.700	2.276	2.276	2.276		273.987
			71	01	30	Alte active fixe (incluse reparatii capitale)			25.000	7.800	7.800	7.800		176.738
			71	03		Reparatii capitale aferente activelor fixe		95.000	95.000	30.943	30.943	30.943		10.187
						ASIGURARI SI ASISTENTA SOCIALA		1.048.000	1.125.000	1.108.865	1.108.865	1.108.865		1.919.175
						CHELTUIELI CURENTE		980.000	1.024.000	1.022.864	1.022.864	1.022.864		1.017.293
						CHELTUIELI DE PERSONAL		500.000	572.940	572.907	572.907	572.907		577.129
						Cheltuieli cotiziale in bani		438.000	453.700	442.578	442.578	442.578		450.269
						10 01 01 Salarii de baza		384.000	382.000	386.044	386.044	386.044		382.292
						10 01 02 Alte sporuri		70.000	62.700	62.961	62.961	62.961		67.837
						10 01 13 Indemnizatii de delegare		5.000	8.000	4.400	4.400	4.400		4.400
						10 03 Contribuzii		121.000	124.240	123.855	123.855	123.855		126.879
						10 03 01 Contribuzii de asigurari sociale de pna		91.000	92.900	93.812	93.812	93.812		95.007
						10 03 02 Contribuzii de asigurari de somaj		7.200	2.210	2.207	2.207	2.207		2.212
						10 03 03 Contribuzii de asigurari sociale de sanatate		22.700	29.000	27.960	27.960	27.960		28.420
						10 03 04 Contribuzii de asigurari pentru accidente de munca si boli profesionale		1.300	1.130	1.377	1.377	1.377		1.401

Capi- tol	Sub- capi- tol	Pa- ra- graf	Gro- up / Titlu	Ar- ti- col	Ali- ne- at	Numele indicator	Credite de engajament	Credite bugetare		Angajamente bugetare	Angajamente legale	Plati efectuate	Angajamente legale de platit	Cheltuieli efective
								initiale	definitive					
A						IF	1	2	3	4	5	6	7+5-3	8
			10	03	96	Contributii pentru concedii si indemnizatii		2.740	2.740	60	60	60		4.401
			20			TITLUL II - CHIMBURI SI SERVICII		419.000	496.000	482.951	482.951	482.951		489.456
			20	01		Bunuri si servicii		246.000	322.000	317.774	317.774	317.774		309.211
			20	01	01	Furnizari de birou		1.500	1.500	1.500	1.500	1.500		1.261
			20	01	02	Materiale pentru curatenie		30.000	30.000	27.897	27.897	27.897		28.576
			20	01	03	Incalzire, iluminat si forta motrice		130.000	200.000	149.689	149.689	149.689		146.898
			20	01	04	Apa, canal si salubritate		27.000	29.100	29.077	29.077	29.077		29.503
			20	01	05	Carburanti si lubrifianti		12.000	12.000	12.000	12.000	12.000		12.771
			20	01	06	Piese de schimb		1.000	1.000	973	973	973		1.000
			20	01	07	Transport		400	100	40	40	40		10
			20	01	08	Posta, telecomunicatii, radio, tv, internet		10.000	12.000	11.501	11.501	11.501		11.200
			20	01	09	Materiale si prestari de servicii cu caracter functional		16.000	20.000	18.244	18.244	18.244		11.901
			20	01	30	Alte bunuri si servicii pentru intretinere si functionare		1.000	1.000	1.007	1.007	1.007		11.100
			20	02		Reparatii curente		16.000	1.000	3.661	3.661	3.661		2.746
			20	03		Stana		110.000	150.000	145.173	145.173	145.173		161.507
			20	03	01	Reparații pentru oameni		150.000	150.000	145.173	145.173	145.173		161.000
			20	05		Flouri de natura obiectelor de inventar		15.000	8.000	5.926	5.926	5.926		
			20	05	01	Uniforme si echipament		5.000	5.000	2.961	2.961	2.961		
			20	05	02	Proiectie si accesorii de pal		5.000						
			20	05	30	Alte obiecte de inventar		1.000	1.000	2.962	2.962	2.962		
			20	50		Alte cheltuieli		10.000	12.000	10.444	10.444	10.444		1.100
			20	50	30	Alte cheltuieli cu bunuri si servicii		10.000	12.000	10.441	10.441	10.441		1.000

Capi- tol	Sub- capi- tol	Pa- ra- graf	Gru- pa / litru	Ar- ti- col	Ali- ne- at	Denumire indicatoare	Credite de angajament	Credite bugetare		Angajamente bugetare	Angajamente legale	Plati trecute	Angajamente legale de plan	Cheltuieli efective
								initiale	definitive					
A						K	L	2	3	4	5	6	7-5-6	8
			70			CELELTERELE UE: CAPITAL		59.000	59.000	52.991	52.991	52.991		52.991
			71			UE: X ACTIVE FINANCIARE		59.000	59.000	52.991	52.991	52.991		52.991
			71	01		Active fixe		59.000	59.000	52.991	52.991	52.991		52.991
			71	01	02	Masini, echipamente si unelte de transport		19.990	19.990	18.596	18.596	18.596		18.596
			71	01	20	Alte active fixe (inclusiv reparatii capitale)		18.000	20.000	14.505	14.505	14.505		14.505
83	10					AGRICULTURA, SILVICULTURA, SI VANATORIE		1.322.050	1.402.890	1.343.575	1.363.638	1.263.638		1.272.591
			01			CHETUIELI CURENTE		1.298.000	1.383.000	1.323.575	1.363.638	1.263.638		1.251.468
			10			TITLURI SI CHETUIELI DE PERSONAL		938.000	910.000	901.847	897.319	891.018		908.973
			10	01		Cheltuieli salariale in bani		728.350	717.000	709.299	706.119	706.119		716.817
			10	01	01	Salarii de baza		683.800	689.700	684.766	681.667	681.667		684.611
			10	01	06	Alte sporuri		25.000	19.000	15.332	18.333	18.333		20.000
			10	01	12	Indemnizatii pliate unor persoane din afara unitatii		2.000	2.000	276	576	576		576
			10	01	13	Indemnizatii de delegare		1.000	500	258	466	466		466
			10	01	30	Alte drepturi salariale in bani		35.850	35.800	35.717	35.717	35.717		35.717
			10	03		Contributii		201.700	193.000	191.188	191.189	191.188		191.161
			10	03	01	Contributii de asigurari sociale de stat		151.850	141.220	140.480	141.480	141.480		141.650
			10	03	02	Contributii de asigurari de somaj		3.750	3.790	3.437	3.437	3.437		3.361
			10	03	03	Contributii de asigurari sociale de santate		58.000	36.310	35.271	35.271	35.271		37.161
			10	03	04	Contributii de asigurari pentru accidente de munca si boli profesionale		2.150	3.740	1.980	1.981	1.981		1.941

Capit- ol	Sub- capit- ol	Pa- ru- graf	Gru- pa / Titlu	Ar- ti- col	Alie- ne- ri	Denumire indicator	Credite de angajament	Credite bugetare		Angajamente bugetare	Angajamente legale	Plati efectuate	Angajamente legale de platit	Credite efective
								initiate	definitive					
A						B	1	2	3	4	5	6	7=5-4	8
			10	03	06	Contributii pentru concedii si indemnizatii		6.940	6.940	6.865	6.940	6.865		6.177
			20			TITLUL II BUNURI SI SERVICII		568.000	473.000	427.534	568.390	568.390		541.905
			20	01		Bunuri si servicii		268.000	208.000	281.000	249.600	249.600		268.289
			20	01	01	Punctul de lucru		6.000	6.000	6.675	6.500	6.300		6.000
			20	01	02	Materiale pentru curatenie		2.000	2.000	2.000	884	884		1.900
			20	01	03	Incalzire, iluminat si forta motrica		11.900	12.000	10.596	9.499	9.496		4.606
			20	01	04	Apa caldă si salubritate		4.500	7.000	2.642	600	600		731
			20	01	05	Carburanti si lubrifianti		31.000	31.000	46.500	48.000	14.000		34.000
			20	01	06	Piese de schimb		30.000	30.000	30.000	34.810	34.810		7.855
			20	01	07	Transport		2.000	2.000	2.000	1.612	1.612		809
			20	01	08	Posta, telecomunicatii, radio, tv, internet		18.000	25.000	18.119	18.700	14.701		15.162
			20	01	09	Materiale si prestari de servicii cu caracter functional		115.000	145.000	132.416	106.717	106.717		141.700
			20	01	30	Alte bunuri si servicii pentru instituti si finantare		29.000	18.000	31.152	30.150	30.150		21.900
			20	02		Reparatii capitale		8.000	41.800	11.701	39.900	39.901		19.201
			20	03		Medicamente si materiale sanitare		1.500	1.500	1.500	500	500		
			20	04	01	Medicamente		500	500	500	360	360		
			20	04	02	Materiale sanitare		500	500	500				
			20	04	04	Dezinfectanti		500	500	500	200	200		
			20	05		Obiecte de natura obiectelor de inventar		25.000	45.000	44.628	37.100	37.100		
			20	05	03	Utilitatile si echipament		5.000	5.000	5.000	2.500	2.500		
			20	05	30	Alte obiecte de inventar		20.000	40.000	39.628	34.600	34.600		
			20	06		Deplasari, deplasari, tarilecari		34.000	11.200	9.440	9.440	8.440		8.440

Capi- tol	Sub- capi- tol	Pa- ra- graf	Cra- pa / Titlu	Ar- ti- col	Ali- ne- at	Denumire indicator	Credite de angajament	Credite bugetare		Angajamente bugetare	Angajamente legale	Plati efectuate	Angajamente legale de plati	Crestutii efective
								initiale	definitive					
A						B	1	2	3	4	5	6	7=5-6	8
			20	40	01	Deplasari interne, detasari, transferari		34.000	11.200	8.400	8.400	8.400		8.400
			20	11		Carti, publicatii si materiale documentare		3.000	2.000	2.550	2.050	2.050		2.050
			20	13		Pregatire profesionala		11.800	2.400	3.450	3.450	3.450		3.450
			20	14		Proiecte municipale		1.000	1.000	1.000	500	500		500
			20	30		Alte cheltuieli		16.500	39.000	36.340	37.340	37.340		37.340
			20	34	03	Prime de asigurare non-viata		1.300	3.500	3.315	3.315	3.315		3.315
			20	34	04	Chirii		1.000	1.000	1.000				
			20	36	30	Alte cheltuieli cu bunuri si servicii		12.000	34.550	34.028	34.028	34.028		34.028
			70			CHELTUIELI DE CAPITAL		95.000	20.000	20.000				20.000
			71			TITLUL X ACTIVE NEFINANCIARE		25.000	20.000	20.000				20.000
			71	01		Active fixe		25.000	20.000	20.000				20.000
			71	01	01	Constructii								2.012
			71	01	02	Masini, echipamente si mijloace de transport		25.000	20.000	20.000				20.000



Conducatorul institutiei,

Conducatorul compartimentului
financiar-contabil

DETALIAREA CHELTUIELILOR
 INSTITUTII PUBLICE FINANTATE DIN VENITURI PROPRII
 SI SUBVENTII DIN BUGETUL LOCAL
 SECTIUNEA DE FUNCTIONARE
 31.12.2012

Capi- tul	Sub- capi- tul	Pa- ra- graf	Gru- pa / Titlu	Ar- ti- cul	Al- te- ar	Denumire indicator	Credite de angajament	Credite bugetare		Angajamente bugetare	Angajamente legale	Plati efectuate	Angajamente legale de platit	Cheltuieli efective
								Credite bugetare						
								initiale	definitive					
A						B	1	2	3	4	5	6	7=5-6	8
5010						TOTAL CHELTUIELI DIN VENITURI PROPRII SI SUBVENTII		122.852.670	122.622.549	125.918.933	125.477.865	111.647.668	11.390.197	116.060.237
	01					CHELTUIELI CURENTE		122.852.670	122.622.549	125.918.933	125.477.865	111.647.668	11.390.197	116.060.237
	10					TITLUL I CHELTUIELI DE PERSONAL		72.728.088	73.327.833	73.281.948	73.227.669	73.227.669	14.380.197	145.660.237
	20					TITLUL II BUNURI SI SERVICII		56.131.670	54.294.690	52.664.675	52.211.921	37.871.754	18.290.197	41.311.480
	84					PLATI EFECTUATE IN ANII PRECEDENTI SI RECUPERATE IN ANUL CURENT				-1.686	-1.686	-1.686		
	85					Titlu XV PLATI EFECTUATE IN ANII PRECEDENTI SI RECUPERATE IN ANUL CURENT				-1.686	-1.686	-1.686		
5410						ALTE SERVICII PUBLICE GENERALE		704.000	812.000	692.891	692.891	642.891		692.891
	01					CHELTUIELI CURENTE		704.000	812.000	692.891	692.891	642.891		692.891
	10					TITLUL I CHELTUIELI DE PERSONAL		518.000	603.519	460.297	460.297	600.297		460.297
	10	01				Cheltuieli salariale in bani		617.500	563.299	361.274	361.274	561.274		361.274
	10	01	01			Salarii de baza		380.000	336.120	334.668	334.668	334.668		334.668
	10	01	05			Spozorii pentru conditii de munca		20.000	22.030	21.604	21.664	21.664		21.664
	10	10	13			Indemnizatii de delegare		4.500	3.119	2.361	2.561	2.561		2.561
	10	01	30			Alte drepturi salariale in bani		5.000	2.189	2.481	2.481	2.481		2.481
	10	01				Cheltuieli salariale in natura		8.000	3.460	3.421	3.421	3.421		3.421
	10	02	05			Transportul la si de la locul de munca		4.000	3.690	3.431	3.431	3.431		3.431
	10	03				Contributii		133.500	96.300	95.502	95.502	95.502		95.502
	10	03	01			Contributii de asigurari sociale de sant		86.000	74.700	74.512	74.512	74.512		74.512
	10	03	02			Contributii de asigurari de sanatate		2.100	1.290	1.284	1.284	1.284		1.284
	10	03	03			Contributii de asigurari sociale de sant		45.400	20.300	19.706	19.706	19.706		19.706

Capi- sol	Sub- capi- sol	Pa- ra- graf	Gru- pa / Titlu	Ar- ti- cul	Ab- re- vial	Denumire indicator	Credite de angajament	Credite bugetare		Angajamente bugetare	Angajamente legale	Utari efectuate	Angajamente legale de platit	Credite efectuate
								initiale	definitive					
A						C	I	J	K	L	M	N	O	P
			100	03	10	Contributii de asigurari pentru accidente de munca si boli profesionale		600	423	413	413	413		413
			10	03	10	Contributii pentru concedii si indemnizatii		2.300	1.000	594	594	594		594
			20			TITLUL II BUNURI SI SERVICII		104.000	348.400	232.504	232.501	232.504		232.501
			20	01		Bunuri si servicii		151.000	212.000	219.079	219.079	219.079		219.079
			20	01	01	Funcționari de birou		2.000	2.000	1.530	1.530	1.530		1.530
			20	01	02	Achiziții pentru curățenie		500	1.000	984	984	984		984
			20	01	03	Incalzire, iluminat si forta motrice		14.000	29.000	23.870	23.870	23.870		23.870
			20	01	04	Apa, canal si salubritate		2.000	7.000	5.189	5.189	5.189		5.189
			20	01	05	Carburanti si lubrifianti		10.000	15.000	15.000	15.000	15.000		15.000
			20	01	08	Posta, telecomunicatii, radio, tv, internet		14.000	14.990	11.004	11.000	11.004		11.004
			20	01	09	Mantienta si prestari de servicii cu caracter funerar		58.500	107.000	60.571	60.521	60.571		60.571
			20	01	30	Alte bunuri si servicii pentru mentinere si functionare		20.000	177.000	94.329	99.120	99.120		99.120
			20	05		Bunuri de natura obiectelor de inventar			10.000	0.007	0.007	0.007		0.007
			20	05	30	Alte obiecte de inventar			10.000	0.007	0.007	0.007		0.007
			20	06		Deplasari, deplasari, transferari		5.000	1.500	748	748	748		748
			20	06	01	Deplasari interne, deplasari, transferari		5.000	1.500	748	748	748		748
			20	11		Carti, publicatii si materiale documentare		1.000	1.000	1.700	1.700	1.700		1.700
			20	13		Programe profesionale		1.000	1.000					
			20	14		Protejele muzicii			16.000					
			20	30		Alte obiecte		2.000						

Capi- tol	Sub- capi- tol	Pa- ra- graf	Gru- pu / Tiru- l	Ar- ti- col	Ali- ne- ri	Denumire indicator	Credite de angajament	Credite bugetare		Angajamente bugetare	Angajamente legale	Plati efectuate	Angajamente legale de platit	Coborâșii efective		
								inițiale	definitive							
								1	2						3	4
			A			B										
6110			20	20	30	Alte cheltuieli cu bunuri și servicii		7.000								
						ORDINE PUBLICA SI SIGURANTA NATIONALA		1.755.450	1.562.300	1.445.970	1.445.970	1.445.970		1.445.970		
					01	CHELTUIELI CURENTE		1.578.450	1.362.700	1.445.450	1.445.450	1.445.450		1.445.970		
					10	TITLUL I CHELTUIELI DE PERSONAL		1.300.000	1.300.000	1.200.745	1.200.745	1.200.745		1.200.745		
					10	01	Cheltuieli salariale in bani		921.010	921.010	920.363	920.363	920.363		920.363	
					10	01	01	Salarii de baza		853.750	858.150	858.719	858.719	858.719		858.719
					10	01	05	Sporuri pentru conditii de munca		22.000	21.000	20.383	20.383	20.383		20.383
					10	01	06	Alte sporuri		46.680	48.990	45.914	45.914	45.914		45.914
					10	01	13	Indemnizatii de deosebite		1.000	500	247	247	247		247
					10	02	Cheltuieli salariale in natura		120.500	114.500	114.480	114.480	114.480		114.480	
					10	02	01	Tichete de masa		120.500	114.500	114.480	114.480	114.480		114.480
					10	03	Contributii		250.490	250.200	250.907	250.907	250.907		250.907	
					10	03	01	Contributii de asigurari sociale de stat		190.870	190.070	190.573	190.573	190.573		190.573
					10	03	02	Contributii de asigurari de somaj		4.500	4.500	4.000	4.000	4.000		4.000
					10	03	03	Contributii de asigurari sociale de sanatate		47.930	45.130	47.914	47.914	47.914		47.914
					10	03	04	Contributii de asigurari pentru accidente de munca si boli profesionale		2.800	2.800	2.679	2.679	2.679		2.679
					10	03	06	Contributii pentru concedii si indemnizatii		10.390	7.390	7.633	7.633	7.633		7.633
					20	TITLUL II BUNURI SI SERVICII		258.450	262.300	186.711	186.711	186.711		186.711		
					20	01	Bunuri si servicii		94.600	98.100	64.043	64.043	64.043		64.043	
					20	01	01	Furnizuri de birou		8.500	8.500	4.513	4.513	4.513		4.513
					20	01	02	Maternal pentru curatenie		1.500	1.500	2.366	2.366	2.366		2.366
					20	01	03	Încalzire, iluminat și forță motrică		7.800	5.000					

Capi- tul	Sub- capi- tul	Pa- ra- graf	Gru- pa / Titlu	Ar- ti- col	Ali- ne- si	Denumire indicator	Credite de angajament	Credite bugetare		Angajamente bugetare	Angajamente legale	Plati efectuate	Angajamente legale de platit	Cheltuieli efective
								initiale	definitive					
A						B	1	2	3	4	5	6	7=5.6	8
			20	01	04	Apa, canal si salubritate		2.000	2.000					
			20	01	05	Carburanti si lubrifianti		12.000	17.500	11.622	13.650	11.622		13.650
			20	01	06	Piese de schimb		12.000	9.750	6.693	6.693	6.693		6.693
			20	01	07	Transport		2.000	2.000					
			20	01	08	Posta, telecomunicatii, radio, tv, internet		20.000	10.000	6.176	6.176	6.176		6.176
			20	01	09	Materiale si prestari de servicii cu caracter functional		15.100	21.300	17.147	17.147	17.147		17.147
			20	01	30	Alte bunuri si servicii pentru mentinere si functionare		19.500	19.500	13.518	13.518	13.518		13.518
			20	02		Reparatii curente		20.000	20.000					
			20	05		Bunuri de natura obiectelor de inventar		103.250	103.250	81.830	81.830	81.830		81.830
			20	05	01	Uniforme si echipament		86.250	83.250	61.835	63.835	61.835		61.835
			20	05	30	Alte obiecte de inventar		9.000	21.500	16.797	18.000	20.000		18.000
			20	06		Deplasari, deplasari, transferuri		12.000	12.000	4.730	4.730	4.730		4.730
			20	06	01	Deplasari interne, deplasari, transferuri		12.000	12.000	4.730	4.730	4.730		4.730
			20	13		Pregatire profesionala		4.000	4.000	2.290	2.290	2.290		2.290
			20	14		Protectia muncii		4.000	4.000	590	590	590		590
			20	15		Municii, furnituri si instrumente de natura activelor fixe pentru armata		3.500	2.500					
			20	25		Cheltuieli judiciare si extrajudiciare derivate din actiuni in reprezentarea intereselor statului, potrivit dispozitiilor legale		5.000	5.000					
			20	30		Alte cheltuieli		10.000	10.000	3.217	3.217	3.217		3.217
			20	30	02	Protocol si reprezentare		6.000	6.000					

Capi- tul	Sub- capi- tul	Pa- ra- graf	Gra- pa / Tito- lul	Ar- ti- col	Ab- ne- ar	Denumire indicator	Credite de angajament	Credite bugetare		Angajamente bugetare	Angajamente legale	Plati efectuate	Angajamente legale de platit	Cheltuieli efective
								initiale	definitive					
A						B	C	2	3	4	5	6	7=5+6	8
			20	30	03	Prime de asigurare non-viata		4.000	4.000	3.217	3.217	3.217		3.217
			84			PLATI EFECTUATE IN ANII PRECEDENTI SI RECUPERATE IN ANUL CURENT				-1.686	-1.686	-1.686		
			85			TITLUL XV PLATI EFECTUATE IN ANII PRECEDENTI SI RECUPERATE IN ANUL CURENT				-1.686	-1.686	-1.686		
			85	01		Plati efectuate in anii precedenti si recuperate in anul curent				-1.686	-1.686	-1.686		
			85	01	01	Plati efectuate in anii precedenti si recuperate in anul curent (Sf)				-1.686	-1.686	-1.686		
6410						SANSALE		113.713.220	117.426.240	116.222.027	115.869.502	101.479.305	14.300.197	106.569.608
			01			CHELTUIELI CURENTE		113.713.220	117.426.240	116.222.027	115.869.502	101.479.305	14.300.197	106.569.608
			10			TITLUL I CHELTUIELI DE PTIASCAL		66.026.000	66.591.000	66.268.952	66.568.952	66.568.952		67.810.748
			10	01		Cheltuieli salariale in bani		48.737.278	49.301.860	49.292.245	49.292.245	49.292.245		50.008.520
			10	01	01	Salarii de baza		36.621.050	37.324.580	37.516.820	37.516.820	37.516.820		38.021.666
			10	01	05	Spocuri pentru conditii de munca		4.572.410	4.794.740	4.794.447	4.794.447	4.794.447		4.829.846
			10	01	09	Alte sporuri		2.508.990	2.235.720	2.159.176	2.158.276	2.174.276		2.237.000
			10	01	11	Fondul de renta plati cu ora		4.648.750	4.149.800	4.140.787	4.440.287	4.440.287		4.270.244
			10	01	13	Indemnizatii de delegare		2.170	90	90	90	90		90
			10	01	30	Alte drepturi salariale in bani		419.890	406.500	406.329	406.329	406.329		408.971
			10	02		Cheltuieli salariale in natura		3.156.420	3.308.270	3.299.800	3.299.800	3.299.800		3.329.090
			10	02	01	Tichete de masa		3.156.420	3.308.270	3.299.800	3.299.800	3.299.800		3.329.090
			10	10		Contributii		14.132.310	13.980.370	13.976.827	13.976.827	13.976.827		14.270.110
			10	04	01	Contributii de asigurari sociale de sita		10.628.410	10.705.820	10.705.809	10.705.809	10.705.809		10.800.110
			10	03	02	Contributii de asigurari de somaj		246.570	247.850	247.744	247.744	247.744		249.000

Capi- lo- l	Sub- capi- to- l	Pa- ra- gra- f	Gra- pa / Titlu	Ar- ti- col	Al- te- re- nt	Denumire indicator	Uredie de angajament	Credite bugetare		Angajamente bugetare	Angajamente legale	Plati efectuate	Angajamente legale de platit	Uredie efective
								initiale	definitive					
								2	3					
A						D	I	2	3	4	5	6	7-8-6	8
			10	03	03	Contributii de asigurari sociale de santate		2.538.590	2.264.290	2.564.809	2.564.809	1.564.409		1.564.964
			14	05	04	Contributii de asigurari pentru accidente de munca si boli profesionale		137.530	140.039	130.721	130.721	130.721		130.721
			10	03	06	Costuri bulet pentru concedii si indemnizari		511.060	528.290	318.742	318.742	318.742		318.742
						TITLUL II BUNURI SI SERVICII		47.187.270	50.835.240	40.652.079	40.300.450	24.910.353	14.200.197	38.270.120
			20	01		Bunuri si servicii		12.198.930	41.330.510	10.948.912	10.948.919	9.835.370	1.111.189	9.697.938
			20	01	01	Marfuri de buna		236.340	132.750	153.296	163.208	150.340	13.748	130.678
			20	01	02	Materiale pentru curatenie		567.290	536.199	521.896	521.809	426.197	99.372	345.139
			20	01	03	Incalzire, iluminat si forta motrice		3.970.430	3.713.290	3.376.035	3.375.999	3.375.999		3.375.999
			20	01	04	Apa caldă si salubritate		3.360.000	2.748.670	2.236.647	2.236.640	1.977.767	238.873	1.976.120
			20	01	05	Carburanti si lubrifianti		154.790	152.520	143.040	140.038	140.038		140.038
			20	01	06	Piese de schimb		75.000	3.930	2.000	1.990	1.990		1.990
			20	01	07	Transport		1.042.780	1.000.110	956.491	986.471	850.325	147.005	675.067
			20	01	08	Posta, telecomunicatii, radio, tv, internet		148.620	103.770	83.920	88.007	88.007		88.007
			20	01	09	Mententia si prestari de servicii cu caracter functional		1.732.370	1.804.710	1.678.887	1.678.856	1.340.175	338.681	1.401.522
			20	01	30	Alte bunuri si servicii pentru intretinere si sanatate		2.417.840	1.755.040	1.726.732	1.726.487	1.479.079	247.404	1.259.659
			20	02		Regalati curente		219.000	506.570	385.669	384.602	302.261	83.401	350.177
			20	03		Itana		3.968.580	3.552.860	3.422.911	3.418.701	2.797.769	600.911	2.434.523
			20	03	01	Itana pentru sanatate		3.968.580	3.551.860	3.422.911	3.418.701	2.797.769	620.932	2.535.512
			20	04		Medicamente si materiale sanitare		29.784.660	31.363.650	34.025.186	34.022.120	31.476.657	12.575.675	25.767.811
			20	04	01	Medicamente		15.383.000	20.084.160	19.825.430	19.511.024	10.897.747	8.016.277	13.770.694

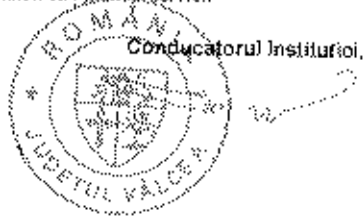
Capi- tul	Sub- capi- tul	Pa- ra- graf	Firi- pa / Titlu	Ar- ti- col	Ali- ne- a	Denumire indicator	Credite de angajament	Credite bugetare		Angajamente bugetare	Angajamente legale	Plati efectuate	Angajamente legale de platit	Cheltuieli efective
								initiale	definitive					
A						B	C	2	3	4	5	6	7=5-6	8
	20	04	02			Maternale sanitare		9.034.120	8.206.516	8.275.456	8.275.472	5.765.892	1.509.780	4.227.222
	30	04	03			Reactivi		2.723.720	4.959.480	1.945.265	4.944.837	1093.696	1.852.547	4.317.381
	20	04	04			Dezinfectanti		1.112.780	1.923.500	1.018.577	1.017.592	779.124	228.475	866.892
	20	05				Banani de natura obiectelor de inventar		269.470	157.948	127.921	127.969	137.868		166.424
	20	05	01			Uniforme si echipament		47.000	11.503	11.928	11.929	11.928		24.569
	20	03	03			Lenjerie si accesorii de pat		51.470	39.719	6.969	6.919	6.919		47.166
	20	05	30			Alte obiecte de inventar		126.600	172.630	109.011	109.011	109.011		94.922
	20	06				Deplasari, detasari, transferari		51.890	4.120	3.816	3.798	3.798		4.260
	20	06	01			Deplasari interne, detasari, transferari		13.890	8.120	3.519	3.798	3.798		4.260
	20	09				Material de laborator		24.000	12.735	11.919	11.918	11.918		136
	20	11				Carti, publicatii si materiale documentare		9.000	2.000	2.784	2.784	2.784		2.625
	30	12				Consultanta si experienta		64.000	44.000	42.282	42.350	42.350		42.350
	20	13				Proiectie profesionala		10.000	19.470	15.885	15.882	15.882		17.117
	20	14				Protectia muzei		4.500	4.500	3.200	3.200	3.200		3.221
	20	25				Cheltuieli judiciare si extrajudiciare derivate din actiuni in reprezentarea intereselor statului, potrivit dispozitiilor legale		5.000	5.000					
	20	30				Alte cheltuieli		275.100	621.219	622.242	288.466	289.266		272.020
	20	30	03			Prime de asigurare non-viata		1.000	1.000	241	241	241		241
	20	30	04			Chiri		20.100	26.310	21.219	21.202	21.202		21.150
	20	30	09			Executarea silin a creanțelor bugetare		2.000	2.000					
	20	30	30			Alte cheltuieli cu bunuri si servicii		300.000	582.000	581.021	259.218	259.218		259.218
6710						CULTURA, RECUPERARE SI RELIEF		5.092.000	5.365.000	5.171.706	5.168.106	5.168.100		5.279.270
	01					CHILTUIELI CURENTE		5.092.000	5.365.000	5.171.706	5.168.106	5.168.100		5.279.270

Capi- tol	Sub- capi- tol	Pa- ra- graf	Cru- pa / Titlu	Ar- ti- col	Mit- re- c- al	Denumire indicator	Credite de angajament	Credite bugetare		Angajamente bugetare	Angajamente legale	Plati efectuate	Angajamente legale de plati	C helteşii efective
								inițiale	definitive					
A						B	C	2	3	4	5	6	7=5-6	8
	10					TITLUL I CHELTUIELI DE PERSONAL		3 373 000	3 435 400	3 497 912	3 437 275	3 433 235		3 475 940
	10	01				Cheptuiri salariale în bani		2 773 000	2 755 910	2 716 345	2 706 323	2 506 712		2 739 803
	10	01	01			Salarii de baza		2 439 000	2 501 100	2 493 757	2 489 301	2 489 404		2 511 058
	10	01	05			Spozari pentru concedii de munca		105 000	105 300	103 013	103 013	103 013		104 171
	10	01	06			Alte sporuri		14 000	16 000	14 425	14 425	14 425		13 612
	10	01	10			Fond pentru posturi ocupate prin concurs		7 000	9 000	7 606	7 606	7 606		6 337
	10	01	11			Fond aferent plătii cu ora		55 000	55 000	59 142	59 142	59 142		44 378
	10	01	13			Indemnizari de delegare		29 000	46 200	41 578	55 905	35 405		35 905
	10	01	30			Alte drepturi salariale în bani		12 000	6 100	5 929	5 929	5 929		7 155
	10	03				Contributii		600 000	781 500	781 864	780 957	736 957		784 380
	10	03	01			Contributii de asigurari sociale de stat		469 500	587 500	564 177	559 951	539 951		559 493
	10	03	02			Contributii de asigurari de somaj		12 700	14 500	11 098	11 181	11 151		13 518
	10	03	03			Contributii de asigurari sociale de sanatate		114 700	142 500	149 224	159 210	154 210		139 826
	10	03	04			Contributii de asigurari pentru accidente de munca si boli profesionale		8 500	8 000	9 441	5 977	5 977		7 465
	10	03	06			Contributii pentru concedii si indemnizatii		16 600	16 900	15 324	11 216	14 234		16 715
	20					TITLUL II BUNURI SI SERVICII		1 725 000	1 879 600	1 710 204	1 670 835	1 670 835		1 801 360
	20	01				Bunuri si servicii		1 292 000	1 411 000	1 309 167	1 291 538	1 291 138		1 410 086
	20	01	01			Formitati de birou		15 400	18 000	14 517	14 312	14 312		14 339
	20	01	02			Materiale pentru curatenie		19 300	15 000	11 068	11 985	11 865		11 000
	20	01	03			Incalzire, iluminare si forta electrica		315 000	423 400	371 860	373 860	373 860		381 122
	20	01	04			Apă, canal si salubritate		16 000	31 100	24 142	23 165	23 165		27 007
	20	01	05			Carburanti si lubrifianti		40 300	43 000	31 701	31 708	31 701		44 721

Capit- ol	Sub- capi- tol	Pa- ra- graf	Gru- pu / Titlu	Ar- ti- col	Ali- ne- at	Denumire indicator	Credite de angajament	Credite bugetare		Angajamente bugetare	Angajamente legale	Plati efectuate	Angajamente legale de platit	Cheltuieli efective
								initiale	definitive					
A						B	1	2	3	4	5	6	7=5-6	8
			26	01	06	Piese de schimb		11 000	11 000	10 221	6 363	6 363		2 177
			20	01	07	Transport		22 000	21 000	21 433	10 034	10 814		20 993
			20	01	08	Posta, telecomunicatii, radio, tv, internet		55 000	55 000	52 026	50 795	50 795		52 301
			20	01	10	Materiale si prestari de servicii cu caracter functional		600 000	646 200	630 018	629 620	629 620		672 096
			20	01	30	Alte bunuri si servicii pentru intretinere si functionare		125 000	140 000	136 787	133 714	133 714		139 838
			20	02		Reparatii curente		24 000	52 720	41 975	30 553	30 453		51 501
			20	05		Bunuri de natura obiectelor de inventar		70 000	85 430	81 111	75 436	75 436		82 508
			20	05	01	Uniforme si echipament		4 000	2 430	2 413	2 413	2 413		600
			20	05	03	Lenjerie si accesorii de pat			1 500	1 500	1 500	1 500		
			20	05	30	Alte obiecte de inventar		21 000	81 500	77 202	71 513	71 513		43 163
			20	06		Deplasari, dezasari, transferari		70 000	52 130	24 187	23 569	23 569		28 922
			20	06	01	Deplasari interne, deplasari, transferari		25 000	20 000	22 263	21 713	21 713		21 713
			20	06	02	Deplasari in strainatate		45 000	32 130	12 124	12 124	12 124		12 124
			20	11		Carti, publicatii si materiale documentare		5 000	3 320	2 052	1 082	1 082		1 082
			20	13		Pregatire profesionala		22 000	19 000	16 950	11 050	11 050		12 550
			20	14		Protectia muncii		5 000	1 200	1 850	1 850	1 850		4 200
			20	30		Alte cheltuieli		202 100	219 700	187 272	170 560	170 560		172 150
			20	30	04	Chirii		20 000	29 000	14 700	14 700	14 700		14 700
			20	38	30	Alte cheltuieli in bani si servicii		172 100	190 700	172 572	155 860	155 860		157 450
6810						ASIGURARI SI ASISTENTA SOCIALA		989 000	1 074 000	1 051 964	1 051 964	1 051 964		1 017 535
						CHELTUIELI CURENTE		989 000	1 074 000	1 051 964	1 051 964	1 051 964		1 017 535
						TITLUL I CHELTUIELI DE PERSONAL		500 000	572 040	572 040	572 040	572 040		572 040

Capi- tul	Sub- capi- tul	Pr- cu- grul	Gr- pa / Titlu	Ar- ti- col	Ali- ne- at	Denumire indicator	Credite de angajament	Credite bugetare		Angajamente bugetare	Angajamente legale	Plăți efectuate	Angajamente legale de planș	Cheltuieli efective
								initiale	definitive					
A						B	1	2	3	4	5	6	7+8.6	9
			10	03	02	Contribuții de asigurări de somaj		3.750	3.750	3.437	3.437	3.437		3.437
			10	03	03	Contribuții de asigurări sociale de sănătate		38.800	36.510	45.824	31.834	31.834		31.834
			10	03	04	Contribuții de asigurări pentru accidentele de muncă și boli profesionale		2.150	3.740	1.982	1.582	1.582		1.582
			10	03	06	Contribuții pentru etecedii și indecizati		6.400	5.920	5.865	5.865	5.865		5.865
			20	TITLUL II ÎNDRUMĂRI ȘI SERVICII				268.000	173.000	427.528	268.300	268.300		268.300
			20	Ajutorii și servicii				268.000	122.000	281.900	240.602	240.602		240.602
			20	01	01	Furnizări de energie		5.000	5.000	5.075	5.307	5.307		5.307
			20	01	02	Materiale pentru curățenie		2.000	2.000	2.000	884	884		884
			20	01	03	Încalzire, iluminat și forță motrică		11.000	17.000	10.500	9.450	9.450		9.450
			20	01	04	Apa caldă și salubritate		4.000	7.000	2.842	627	627		627
			20	01	05	Carburanți și lubrifianti		51.000	51.000	46.500	48.000	48.000		48.000
			20	01	06	Piese de schimb		20.000	20.000	20.000	24.817	24.817		24.817
			20	01	07	Transport		3.000	3.000	3.000	1.612	1.612		1.612
			20	01	08	Posta, telecomunicații, radio, tv, internet		18.000	25.000	18.119	16.787	16.787		16.787
			20	01	09	Materiale și presuri de servicii cu caracter funcțional		115.000	165.000	132.118	108.737	108.737		108.737
			20	01	30	Alte bunuri și servicii pentru investiție și funcționare		29.000	40.000	31.452	20.350	20.350		20.350
			20	02		Reparații curente		3.000	41.000	61.701	29.201	29.201		29.201
			20	04		Medicamente și materiale sanitare		1.500	1.500	1.500	520	520		520
			20	04	01	Medicamente		500	500	500	200	200		200
			20	04	02	Materiale sanitare		500	500	500				

Capi- tol	Sub- capi- tol	Pa- re- graf	Gru- pa / Titlu	Ar- ti- col	As- ne- nt	Denumire indicator	Credite de angajament	Credite bugetare		Angajamente bugetare	Angajamente legale	Plati efectuate	Angajamente legale de platit	Cheltuieli efective
								initiale	definitive					
A						B	1	2	3	4	5	6	7=5,6	8
			20	84	01	Dezamblesanti		500	500	500	500	500		
			20	05		Bunuri de natura obiectelor de inventar		25.000	15.000	14.638	17.188	17.188		
			20	05	03	Uniforme si echipament		5.000	5.000	5.000	2.500	2.500		
			20	05	30	Alte obiecte de inventar		20.000	10.000	10.638	14.688	14.688		
			20	96		Deplasari, detasari, transferari		34.000	11.200	8.400	8.400	8.400		8.400
			20	96	01	Deplasari interne, detasari, transferari		34.000	11.200	8.400	8.400	8.400		8.400
			20	11		Carti, publicari si materiale documentare		3.000	1.000	1.556	2.000	2.000		1.000
			20	13		Programe profesionale		11.000	2.450	2.450	2.450	2.450		2.450
			20	14		Protectia muncii		1.000	1.000	1.000	500	500		
			20	26		Alte cheltuieli		16.000	59.643	36.213	37.343	37.343		37.343
			20	36	03	Prime de asigurare non-viata		3.500	3.500	3.313	3.313	3.313		3.313
			20	36	04	Chiri		1.000	1.000	1.000				1.000
			20	30	30	Alte cheltuieli cu bunuri si servicii		12.000	34.150	34.028	34.028	34.028		34.028



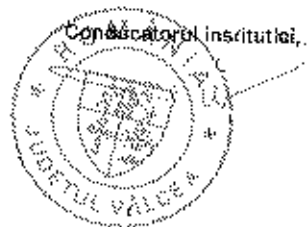
Conducatorul compartimentului
financiar-contabil

DETALIEREA CHELTUIELILOR
 INSTITUTII PUBLICE FINANȚATE DIN VENITURI PROPRII
 ȘI SUBVENȚII DIN BUGETUL LOCAL
 SECȚIUNEA DE DEZVOLTARE
 31.12.2012

Capi- tol	Sub- capi- toi	Pa- ra- graf	Cen- pa / titlu	Sr- ti- că	Al- te	Denumire indicator	Credite de angajament	Crescerea bugetară		Angajamente bugetare	Angajamente legale	Pătri efectuate	Angajamente legale de plată	Cheltuieli efective
								inițiale	definitive					
A						B	C	2	3	4	5	6	7=5-6	8
5010						TOTAL CHELTUIELI DIN VENITURI PROPRII ȘI SUBVENȚII								
						70 CHELTUIELI DE CAPITAL		334.210	1.197.306	960.115	927.163	848.344	78.819	4.699.483
						71 TITLUL X ACTIVE NEFINANCIARE		591.210	1.197.306	960.115	927.163	848.344	78.819	4.697.183
5410						ACTE SERVICII PUBLICE GENERALE		591.210	1.197.306	960.115	927.163	848.344	78.819	4.699.483
						70 CHELTUIELI DE CAPITAL			24.000	71.896	71.896	71.896		27.790
						71 TITLUL X ACTIVE NEFINANCIARE			24.000	71.896	71.896	71.896		27.790
						71 01 Active fixe			24.000	71.896	71.896	71.896		27.790
						71 01 02 Mașini, echipamente și mijloace de transport			24.000	71.896	71.896	71.896		27.790
						71 01 03 Mobilier, aparatură birotică și albe active corporale			23.000	20.500	20.500	20.500		14.296
						71 01 30 Alte active fixe (inclusiv reparatii capitale)								4.000
6110						ORDINE PUBLICE ȘI SIGURANȚA NAȚIONALĂ			52.000	51.396	51.396	51.396		5.363
						70 CHELTUIELI DE CAPITAL		135.000	135.000	75.503	75.503	75.503		8.290
						71 TITLUL X ACTIVE NEFINANCIARE		135.000	135.000	75.500	75.500	75.500		8.290
						71 01 Active fixe		135.000	135.000	75.503	75.503	75.503		8.290
						71 01 02 Mașini, echipamente și mijloace de transport		135.000	135.000	75.503	75.503	75.503		8.290
6610						SANCTATII								8.290
						70 CHELTUIELI DE CAPITAL		110.210	779.606	697.319	684.397	691.578	78.819	5.329.812
						71 TITLUL X ACTIVE NEFINANCIARE		110.210	779.606	697.319	684.397	691.578	78.819	5.329.812
						71 01 Active fixe		110.210	779.606	697.319	684.397	691.578	78.819	5.329.812
						71 01 01 Construcții		110.210	735.770	623.570	610.578	601.578	4.000	1.061.990
						71 01 02 Mașini, echipamente și mijloace de								8.127

Capi- tol	Sub- capi- tol	Pa- ra- graf	Gru- pa / Titlu	Ar- ti- col	Alo- ca- re	Denumire indicator	Credite de angajament	Credite înregistrate		Angajamente bugetare	Angajamente legale	Plati efectuate	Angajamente legate de plati	Cresterea efectiva				
								începute	definitive						Angajamente legale	Plati efectuate	Angajamente legate de plati	Cresterea efectiva
A						B	C	D	E	F	G	H	I	J	K			
67	01	03	03	03	03	transport		80.210	191.278	132.317	127.874	122.877	4.997	3.267.155				
						Mobilier, aparatura birou si alte active corporale		36.099	62.000	22.202	72.202	22.202		34.209				
						Alte active fixe (inclusiv reparatii capitale)			469.000	469.000	469.000	469.000		469.000				
						Reparatii capitale aferente activelor fixe			73.930	73.930	73.930	73.930		73.930				
						CULTURA, RECREERE SI RELIGIE		115.000	129.200	82.466	42.466	42.466		1.269.178				
						CHELTUIELI DE CAPITAL		115.000	129.200	42.466	42.466	42.466		1.269.178				
						TITLUL X ACTIVE NEFINANCIARE		115.000	129.200	42.466	42.466	42.466		1.269.178				
						Active fixe		20.000	34.200	11.523	11.523	11.523		1.208.991				
						Construcii								11.426				
						Masini, echipamente si mijloace de transport			7.000	6.453	6.453	6.453		31.845				
68	01	03	03	03	03	Mobilier, aparatura birou si alte active corporale		29.000	2.200	2.270	2.270	2.270		972.582				
						Alte active fixe (inclusiv reparatii capitale)			28.000	2.800	2.800	2.800		178.738				
						Reparatii capitale aferente activelor fixe		95.000	95.000	30.943	30.943	30.943		40.187				
						ASIGURARI SI ASISTENTA SOCIALA		59.000	59.000	52.901	52.901	52.901		31.000				
						CHELTUIELI DE CAPITAL		59.000	59.000	52.901	52.901	52.901		31.000				
						TITLUL X ACTIVE NEFINANCIARE		59.000	59.000	52.901	52.901	52.901		31.000				
						Active fixe		59.000	59.000	52.901	52.901	52.901		31.000				
						Masini, echipamente si mijloace de transport		19.000	30.000	28.256	28.256	28.256		31.586				

Capi- tol	Sub- capi- tol	Pa- ra- graf	Gra- da / Titlu	Ar- ti- col	Ali- ne- at	Denumire indicator	Credite de angajament	Credite bugetare		Angajamente bugetare	Angajamente legale	Plati efectuate	Angajamente legale de plan	Credite efective	
								initiale	definitive						
A						B	F	2	3	4	5	6	7+8+6	11	
8310			71	01	30	Alte active fixe (inclusiv reparatii capitale) AGRICULTURA, SILVITULTURA, SI VANATOARE		40.000	20.000	20.000	20.000	10.000			
			70			CHELTUIELI DE CAPITAL		85.000	20.000	20.000	20.000				20.000
			71			TITLURI N ACTIVE NEFINANCIARE		85.000	20.000	20.000	20.000				20.000
			71	01		Active fixe		85.000	20.000	20.000	20.000				20.000
			71	01	01	Constructii			20.000	20.000					20.000
			71	01	02	Masini, echipamente si mijloace de transport		85.000	20.000	20.000					20.000



Conducatorul compartimentului
financiar-contabil