


R O M Â N I A

JUDEȚUL VÂLCEA
CONSILIUL JUDEȚEAN VÂLCEA



Str. General Praporgescu nr. 1 / 240595 - Râmnicu Vâlcea
Cod fiscal: 2540929, Telefon: 0250/73.29.01, 0746/11.63.11, 0746/11.63.12, Fax: 0250/73.56.17
E-mail: consiliu@cjvalcea.ro; www.cjvalcea.ro



VL 51405/30.10.2013

Nr. 12.679/30.10.2013
B2

ADMINISTRAȚIA JUDEȚEANĂ A FINANȚELOR PUBLICE
VÂLCEA

În conformitate cu prevederile Ordinului ministrului finanțelor publice nr. 505/12.04.2013 pentru aprobarea Normelor metodologice privind întocmirea și depunerea situațiilor financiare financiare ale instituțiilor publice, precum și a unor rapoartări financiare lunare în anul 2013, vă transmitem alăturat situațiile financiare privind execuția bugetului județean la data de 30.09.2013.

PREȘEDINTE,
Dr. Ing. Ion Cîlea

DIRECTOR GENERAL ADJ.,
Vasilica Mazilu
Vasilica Mazilu

ȘCM/ȘCM

CONSILIUL JUDEȚEAN VÂLCEA

RAPORT EXPLICATIV

la situațiile financiare încheiate la 30.09.2013

Situațiile financiare la 30.09.2013 au fost întocmite în conformitate cu prevederile Ordinului ministrului finanțelor publice nr. 505/12.04.2013 pentru aprobarea Normelor metodologice privind întocmirea și depunerea situațiilor financiare ale instituțiilor publice, precum și a unor raportări financiare lunare în anul 2013.

BILANȚUL CONTABIL

Bilanțul contabil întocmit la 30.09.2013 a fost întocmit pe baza centralizării bilanțurilor instituțiilor publice finanțate integral sau parțial din bugetul local, precum și din venituri proprii.

Totalul activelor la 30.09.2013 este de **2.123.476.359** lei și cuprind:

A. active necurente, în sumă de **2.059.186.440** lei, cu următoarele elemente:

- 4.938.945 lei active fixe necorporale și active fixe necorporale în curs de execuție;
- 62.531.935 lei, instalații tehnice, mijloace de transport, mobilier, aparatură birotică și alte active corporale;
- 1.927.123.524 lei, clădiri, terenuri și active fixe corporale în curs de execuție;
- 29.090.978 lei active financiare necurente (titluri de participare la capitalul social al unor societăți comerciale – 29.089.178 lei înregistrate la Consiliul Județean Vâlcea și creanțe imobilizate înregistrate de către D.G.A.S.P.C. Vâlcea – 1.800 lei);
- 35.501.058 lei creanțe necurente, sume ce urmează a fi încasate după o perioadă mai mare de 1 an, din care:
 - 35.463.529 lei la Consiliul Județean Vâlcea, din care:
 - debitori necurenți 1.155.027 lei debitori din compensări la fostul Corp al Gardienilor Publici,
 - clienți în litigiu: 34.301.902 lei, din care: 3.083.375 lei la S.C. APAVIL S.A. Rm.Vâlcea, 31.184.470 lei la S.C. CET Govora S.A.

Rm.Vâlcea, 8.094 lei la Colegiul Medicilor Dentiști Vâlcea și 25.963 lei la fostul C.G.P. Vâlcea,

- clienți peste un an 6.600 lei,

- 37.529 lei debitori peste un an la D.G.A.S.P.C.Vâlcea;

B. active curente, în sumă de **64.289.919** lei - cu următoarea componență:

➤ 19.743.520 lei, stocuri de materiale și obiecte de inventar din gestiunea Consiliului Județean Vâlcea și instituțiilor subordonate;

➤ 29.315.361 lei, creanțe din operațiuni comerciale, avansuri și alte decontări, din care:

- 125.450 lei debitori diverși (69.702 lei la Consiliul Județean Vâlcea, 36.287 lei D.G.A.S.P.C. Vâlcea, 19.461 lei la Spitalul Județean de Urgență Vâlcea);
- 278.832 lei clienți neîncasați din prestări servicii: 1.900 lei – Teatrul Anton Pann Vâlcea, 27.200 lei – C.J.C.P.T.C. Vâlcea, 16.800 lei – Direcția Județeană pentru Protecția Plantelor Vâlcea, 232.932 lei – Serviciul Public Județean de Pază;
- 28.813.118 lei clienți – creditori, la Spitalul Județean de Urgență Vâlcea (27.901.184 lei), Spitalul de Pneumoftiziologie “Constantin Anastasatu” Mihăești (524.007 lei) și Spitalul de Psihiatrie Drăgoești (387.927 lei) servicii medicale facturate către C.A.S.Vâlcea;
- 3.630 lei furnizori debitori la Centrul Județean de Resurse și Asistență Educațională Vâlcea;
- 16.851 lei clienți incerti și penalități clienți la Serviciul Public Județean de Pază;
- 77.480 lei decontări între instituțiile superioare și instituțiile subordonate la C.J.R.A.E. Vâlcea.

➤ 2.788.975 lei creanțe bugetare, din care:

- 2.656.079 lei, creanțe ale bugetului local înregistrate la Consiliul Județean Vâlcea.
- 132.896 lei sumă care urmează a fi recuperată de la Casa de Sănătate Vâlcea pentru concedii și indemnizații de către Consiliul Județean Vâlcea și unitățile subordonate.

➤ 289.010 lei creanțe din operațiuni cu fonduri externe nerambursabile, din care 851 la Consiliul Județean Vâlcea și 288.159 lei la Centrul Județean de Resurse și Asistență Educațională Vâlcea;

➤ 800.000 lei împrumuturi pe termen scurt acordate pentru acoperirea golului temporar de casă;

- 11.324.832 lei disponibilul din conturi de trezorerie și bănci comerciale, cât și alte valori;
- 28.221 lei cheltuieli în avans, înregistrate la Consiliul Județean Vâlcea pentru plata corespondenței la unitățile poștale (4.887 lei), Biblioteca Județeană "Antim Ivireanul" Vâlcea pentru publicații (19.167 lei) și Serviciul Public Județean de Pază Vâlcea (4.167 lei – asigurare auto).

Totalul datoriilor însumează 108.415.485 lei, din care:

➤ 36.137.635 lei, *sume necurente de plată*, reprezentând:

- 4.336.555 lei provizioane necurente înregistrate pe baza hotărârilor judecătorești rămase definitive și irevocabile referitoare la plata drepturilor salariale la D.G.A.S.P.C. Vâlcea – 1.663.671 lei, Centrul Județean de Resurse și Asistență Educațională Vâlcea – 1.897.519 lei și Camera Agricolă Județeană Vâlcea – 775.365 lei;
- 9.533 lei creditori la Consiliul Județean Vâlcea;
- 25.598 lei garanții materiale la Teatrul "Anton Pann" Vâlcea;
- 31.765.949 lei împrumut pe termen lung (cont 1622) la Consiliul Județean Vâlcea;

➤ 72.277.850 lei *datorii curente, ce urmează a fi plătite într-o perioadă de până la un an*, din care:

- 43.529.205 lei, datorii comerciale, avansuri și alte decontări, constând în furnizori de bunuri, servicii și investiții înregistrați la Consiliul Județean Vâlcea și instituțiile subordonate;
- 4.206.006 lei, datorii către bugete, reprezentând contribuții aferente salariilor, impozitul pe venituri din salarii și din alte drepturi la Consiliul Județean Vâlcea și instituțiile subordonate;
- 12.079.136 lei datorii din operațiuni cu Fonduri externe nerambursabile (cont 4585) – la Consiliul Județean Vâlcea;
- 800.000 lei împrumuturi pe termen scurt;
- 5.897.132 lei salariile datorate angajaților;
- 5.319.422 lei alte drepturi convenite altor categorii de persoane, din care 5.317.493 lei la D.G.A.S.P.C. Vâlcea reprezentând indemnizații persoane cu h.andicap; 224 lei la Biblioteca Județeană "Antim Ivireanul" Vâlcea și 1.705 la Consiliul Județean Vâlcea (reprezentând contribuția datorată la plata pentru persoane cu handicap);
- 232.286 lei provizioane curente;

- 214.663 lei venituri în avans, înregistrate la Muzeul Județean "Aurelian Sacerdoțeanu" Vâlcea (111.696 lei), Memorial Nicolae Bălcescu (37.660 lei) și Teatrul "Anton Pann" Rm.Vâlcea (65.307 lei).

Activele nete înregistrate la data de 30 septembrie 2013 sunt de 2.015.060.874 lei și reprezintă capitalurile proprii ale județului, care se compun din 1.905.467.035 lei rezerve și fonduri, 97.565.507 lei rezultatul reportat și 12.028.332 lei rezultatul patrimonial excedentar al exercițiului.

CONTUL DE REZULTAT PATRIMONIAL

La 30.09.2013, contul de rezultat patrimonial al Județului Vâlcea cuprinde **venituri totale de 235.191.640 lei**, din care:

- 235.179.417 lei venituri operaționale;
- 6.306 lei venituri financiare;
- 5.917 lei venituri extraordinare;

și **cheltuieli totale de 223.163.308 lei**, din care:

- 221.640.845 lei cheltuieli operaționale;
- 1.472.531 lei cheltuieli financiare;
- 49.932 lei cheltuieli extraordinare.

Rezultatul patrimonial la 30 iunie 2013, înregistrează un deficit de **12.028.332 lei**.

FLUXURI DE TREZORERIE

Situația privind fluxul de trezorerie cod 03 prezintă fluctuațiile și soldurile conturilor de disponibilități, care, la 30.09.2013, sunt de 9.811.234 lei.

Fluxurile prezentate în situația cod 04, la sfârșitul perioadei de raportare, cuprind mișcările și soldurile conturilor de disponibilități din bănci ale Consiliului Județean Vâlcea și ale unităților subordonate, pentru garanțiile materiale precum și cofinanțarea proiectelor din finanțarea externă în derulare la Consiliul Județean Vâlcea și unitățile subordonate. Acestea însumează 1.027.475 lei la finele perioadei raportate.

CONTUL DE EXECUȚIE AL BUGETULUI LOCAL

La data de 30.09.2013 au fost încasate **venituri** în valoare totală de **148.148.925 lei**, din care:

- 27.348.063 lei cote și sume defalcate din impozitul pe venit;
- 51.713.000 lei sume defalcate din TVA;
- 560.359 lei taxe pe utilizarea bunurilor;
- 310.696 lei venituri din proprietate;
- 150 lei venituri din amenzi, penalități confiscări;
- 2.510 lei venituri din prestări servicii și alte activități;

- 803.932 lei diverse venituri;
- 5.721 lei venituri din valorificarea unor bunuri;
- 9.132.202 lei încasări din rambursarea împrumuturilor acordate;
- 53.034.004 lei subvenții de la bugetul de stat;
- 103.224 lei subvenții de la alte administrații;
- 5.135.064 lei fonduri europene pentru finanțarea proiectelor.

Plățile au fost de **145.744.444 lei**, detaliate după cum urmează:

-Capitolul 51.02 - Autorități executive - 6.973.714 lei;

-Capitolul 54.02 - Alte servicii publice generale – 747.957 lei, din care:

- 591.000 lei transfer pentru Direcția Județeană de Evidență a Persoanelor Vâlcea;
- 156.957 lei - Serviciul Public Județean Salvamont-Salvaspeo;

-Capitolul 55.02 – Tranzacții privind datoria publică și împrumuturile – 2.122.909 lei, din care lei, din care comisioane – 544.106 lei și dobânzi 1.578.803;

-Capitolul 60.02 - Apărare Națională – 170.631 lei (Centrul Militar Județean Vâlcea);

-Capitolul 61.02 - Ordine publică și siguranță națională, respectiv Inspectoratul Județean de Protecție Civilă “General Magheru” Vâlcea – 113.446 lei;

-Capitolul 65.02 - Învățământ – 11.038.836 lei (învățământ special și învățământ preșcolar și școlar), din care:

- învățământ primar și preșcolar – 3.140.328 lei (programul lapte și corn - mere);
- alte cheltuieli în domeniul învățământului 1.201.113 lei (proiect “Reabilitare și modernizare Centrul Școlar de Educație Incluzivă Băbeni”)
- învățământ nedefinibil prin nivel - învățământ special Centrele Școlare de Educație Incluzivă Bistrița și Băbeni) – 6.697.395 lei;

- Capitolul 66.02 - Sănătate – 1.706.407 lei, din care:

- 269.620 lei transfer la Centrul Medico-Social Lădești;
- 1.286.705 lei cheltuieli în cadrul proiectului “Reabilitarea Spitalului Județean de Urgență Vâlcea”;
- 11.265 lei Spitalul Orășenesc Horezu;
- 60.000 lei Spitalul de Pneumoftiziologie “Constantin Anastasatu” Mihăești;
- 4.995 lei Spitalul de Psihiatrie Drăgoești;

- 73.822 lei Spitalul Județean de Urgență Vâlcea.

-Capitolul 67.02 - Cultură și religie –9.813.465 lei, din care:

- 1.686.884 lei, Biblioteca Județeană "Antim Ivireanul " Vâlcea;
- 1.702.000 lei, Muzeul Județean "Aurelian Sacerdoțeanu" Vâlcea
- 358.700 lei Memorialul Nicolae Bălcescu;
- 1.302.000 lei, Teatrul "Anton Pann" Vâlcea;
- 344.000 lei Școala de Arte și Meserii Rm.Vâlcea;
- 537.000 lei Centrul Județean pentru Conservarea și Promovarea Culturii și Tradiției Populare Vâlcea;
- 3.599.215 lei pentru plata personalului neclerical angajat în unitățile de cult din județ;
- 100.000 lei sprijin financiar acordat Clubului Sportiv OLTCHIM Rm.Vâlcea;
- 183.666 lei plăți pentru proiectul "Centrul Național de Informare și Promovare Turistică Vâlcea".

- Capitolul 68.02 - Asistență socială – 77.600.941 lei, din care:

- 76.919.046 lei - Direcția Generală de Asistență Socială și Protecția Copilului Vâlcea;
- 681.895 lei - Centrul Medico - Social Lădești;

- Capitolul 74.02 – Protecția Mediului – 2.484.437 lei, din care:

- 2.319.083 lei servicii de asistență tehnică în cadrul proiectului „Reabilitarea sistemului de termoficare urbană la nivelul municipiului Râmnicu Vâlcea pentru perioada 2009-2028 în scopul conformării la legislația de mediu și creșterii eficienței energetice”;
- 165.354 lei lucrări de investiții pentru reabilitării sistemelor centralizate de alimentare cu energie termică a localităților conform programului „Termoficare 2006-2015 căldură și confort”;

- Capitolul 83.02 - Agricultură - 731.000 lei din care:

- 190.000 lei Direcția Județeană pentru Protecția Plantelor;
- 541.000 lei Camera Agricolă Județeană Vâlcea;

- Capitolul 84.02 - Transporturi - 31.554.023 lei, din care:

- 16.227.912 lei reparații curente la drumuri și poduri județene;
- 6.130.967 lei finanțare proiecte de reabilitare și modernizare drumuri județene – “Reabilitare și modernizare DJ 648 Ionești Olanu - lim. jud. Olt”;
- 3.767.420 lei cheltuieli de capital pentru avize, studii fezabilitate și fezabilitate proiectare pentru modernizări și reabilitări de drumuri județene.
- 5.427.724 lei, rambursări de credite aferente datoriei publice interne locale.

- **Capitolul 87.02** - Alte acțiuni economice – 686.678 lei plăți pentru proiectul “Mirajul Oltului - extinderea infrastructurii turistice și de agrement a stațiunii Călimănești”.

La data de 30.09.2013 Contul de execuție a bugetului local a realizat un **excedent** de 2.404.481 lei.

CONTUL DE EXECUȚIE A BUGETULUI INSTITUȚIILOR PUBLICE FINANȚATE DIN VENITURI PROPRII ȘI SUBVENȚII

Unitățile finanțate parțial din bugetul local al județului sunt:

- Muzeul Județean "Aurelian Sacerdoțeanu" Vâlcea,
- Memorialul Nicolae Bălcescu,
- Școala de Arte și Meserii Rm.Vâlcea,
- Centrul de Conservare și Valorificare a Tradiției Populare Vâlcea,
- Teatrul “Anton Pann” Vâlcea,
- Direcția Județeană de Evidență a Persoanelor Vâlcea,
- Centrul de Asistență Medico - Socială Lădești,
- Serviciul Public Județean pentru Protecția Plantelor Vâlcea,
- Camera Agricolă Județeană Vâlcea,
- Serviciul Județean de Pază Vâlcea,
- Spitalul Județean de Urgență Vâlcea,
- Spitalul de Pneumoftiziologie “Constantin Anastasatu” Mihăești,
- Spitalul de Psihiatrie Drăgoești.

Veniturile totale încasate sunt de **96.416.222** lei, din care:

- 82.151.151 lei, venituri din prestări servicii și din alte activități;
- 65.186 lei din venituri din concesiuni și închirieri la Spitalul Județean Vâlcea, Teatrul “Anton Pann” Vâlcea și Muzeul Județean "Aurelian Sacerdoțeanu" Vâlcea;
- 25.860 lei, transferuri voluntare, altele decât subvențiile;
- 128 lei diverse venituri;
- 4.738.000 lei subvenții de la bugetul de stat pentru spitale;
- 9.435.897 lei, subvenții din bugetul local al județului Vâlcea și de la alte administrații.

Plățile totale efectuate sunt **97.813.187** lei, din care:

- 560.412 lei, s-au efectuat la Direcția Județeană de Evidența Persoanelor Vâlcea;
- 1.177.807 lei la Serviciul Public Județean de Pază Vâlcea;
- 89.920.613 lei, plăți efectuate în domeniul sănătății din care: 261.937 lei Centrul Medico - Social Lădești, 5.188.023 lei la Spitalul de

Pneumoftiziologie "Constantin Anastasatu" Mihăești, 81.372.901 lei la Spitalul Județean de Urgență Vâlcea și 3.097.752 lei la Spitalul Psihiatrie Drăgoești;

- 4.411.881 lei, reprezintă plăți efectuate de către unitățile de cultură de interes județean, astfel:
 - Muzeul Județean "Aurelian Sacerdoțeanu" Vâlcea – 1.755.544 lei,
 - Memorialul Nicolae Bălcescu – 360.089 lei,
 - Școala de Arte și Meserii Rm.Vâlcea – 445.567 lei,
 - Centrul de Conservare și Valorificare a Tradiției Populare Vâlcea – 540.750 lei,
 - Teatrul "Anton Pann" Vâlcea – 1.309.931 lei;
- 855.933 lei plăți pentru asistență socială – la Centrul Medico - Social Lădești;
- 483.464 lei la Direcția Județeană pentru Protecția Plantelor;
- 403.077 lei la Camera Agricolă Județeană Vâlcea.

La data de 30.09.2013, contul de execuție a bugetului instituțiilor publice finanțate din venituri proprii și subvenții a înregistrat un deficit de 1.396.965 lei, acoperit din excedentul înregistrat la sfârșitul anului anterior.

CONTUL DE EXECUȚIE AL ÎMPRUMUTURILOR INTERNE

În anul 2011 Consiliul Județean Vâlcea a contractat un credit bancar intern la banca RAIFFEISEN BANK SA în sumă totală de 32.500.000 lei, din care 15.543.478,24 lei pentru anul 2011 și 16.956.521,76 lei pentru anul 2012, cu termen de rambursare în 8 ani și 2 ani perioada de grație.

Suma împrumutată a fost utilizată pentru reabilitarea și modernizarea unui număr de 9 drumuri județene, conform listei de investiții aprobate prin Hotărârea Consiliului Județean Vâlcea nr.66/30.06.2010, cu modificările și completările ulterioare.

Din acest împrumut, în perioada 01.01.2013-30.06.2013 au fost decontate lucrări în valoare de 2.152.767 lei.

De asemenea, în conformitate cu prevederile OUG nr.3/2013 privind reglementarea unor măsuri pentru reducerea unor arierate din economie, alte măsuri financiare, precum și modificarea unor acte normative și ale Ordinului Viceprim-ministrului, ministrul finanțelor publice nr.161 din 08.02.2013 privind aprobarea Normelor metodologice pentru aplicarea prevederilor art.2-5 din OUG nr.3/2013 a fost contractat un împrumut de la Ministerul Finanțelor Publice, din vărsăminte din privatizare, în sumă de 3.711.949 lei pentru achitarea arieratelor, utilizat integral la data de 30.09.2013.

În perioada menționată, a mai fost contractat un credit bancar intern pe termen scurt, la banca RAIFFEISEN BANK SA în sumă de 1.200.000 lei din care au fost decontate lucrări de investiții pentru obiectivul "Reabilitarea și modernizarea Centrului Școlar de Educație Incluzivă Băbeni" și consolidări și

reabilitări drumuri județene (suma utilizată -1.199.997 lei), rambursat integral la data de 30.09.2013.

PLĂȚI RESTANTE

Plățile restante, înregistrate la 30.09.2013, de unitățile bugetului local al Consiliului Județean Vâlcea, sunt de 7.243.796 lei, din care:

- **Buget local – 3.741.447 lei** la Consiliul Județean Vâlcea din care 79.386 lei furnizori utilități, bunuri și servicii pentru întreținere și funcționare, reparații curente la drumuri județene și 3.662.061 lei furnizori lucrări de investiții.
- **Buget unități autofinanțate – 3.502.349 lei**, din care:
 - 3.459.033 lei furnizori utilități, bunuri și servicii pentru întreținere și funcționare la Spitalul Județean de Urgență Vâlcea;
 - 18.500 lei Serviciul Public Județean pentru Protecția Plantelor Vâlcea furnizori de bunuri și servicii pentru întreținere și funcționare;
 - 15.000 lei Muzeul Județean "Aurelian Sacerdoțeanu" Vâlcea furnizori de bunuri și servicii pentru întreținere și funcționare - chirii;
 - 9.816 lei la Memorialul Nicolae Bălcescu, furnizori de bunuri și servicii pentru întreținere și funcționare;

Bilanțul contabil, contul de rezultat patrimonial precum și conturile de execuție ale bugetelor instituțiilor publice și activităților finanțate integral din venituri proprii, contul de execuție a bugetului instituțiilor finanțate din venituri proprii și subvenții, cât și contul de execuție al împrumuturilor interne, la data de 30.09.2013 au fost întocmite pe baza bilanțurilor, conturilor de execuție și anexelor elaborate de instituțiile publice de interes județean, precum și de aparatul propriu al Consiliului Județean Vâlcea în conformitate cu Ordinul Ministrului Finanțelor Publice 505/12.04.2013 pentru aprobarea Normelor metodologice privind întocmirea și depunerea situațiilor financiare ale instituțiilor publice, precum și a unor raportări financiare lunare în anul 2013.

DIRECTOR GENERAL ADJ.,

Vasilica Mazilu



ȘEF SERV. CONTABILITATE,

Corina Ștefănescu

POLITICI CONTABILE ȘI NOTE EXPLICATIVE LA SITUAȚIILE FINANCIARE ÎNCHEIATE LA DATA DE 30.09.2013

Situațiile financiare încheiate la data de 30.09.2013, oferă o imagine fidelă a activelor, datoriilor, poziției financiare - active nete, capital propriu - precum și a performanței financiare și a rezultatului patrimonial aparținând Consiliului Județean Vâlcea. Acestea, în afara rolului pe care îl au ca instrumente de informare cu privire la rezultatul execuției bugetare, reprezintă în același timp și un mijloc de analiză a modului de utilizare a resurselor bugetare pentru îndeplinirea sarcinilor care revin instituției noastre.

În conformitate cu principiile contabilității, activul bilanțului cuprinde totalitatea mijloacelor aflate în folosința Consiliului Județean Vâlcea - componenta materială, pasivul fiind alcătuit din sursele din care s-au procurat aceste mijloace.

Principalele politici și metode contabile adoptate pentru întocmirea situațiilor financiare sunt următoarele:

- Toate operațiile economice și financiare se înregistrează în contabilitate pe baza documentelor justificative (prevăzute de lege pentru diferite operațiuni), documente care angajează răspunderea persoanelor care le-au întocmit, vizat și aprobat, precum și a celor care le-au înregistrat în contabilitate;
- Forma de înregistrare în contabilitate a operațiunilor economico - financiare este "maestru - șah", iar principalele registre și formulare care se utilizează sunt : registrul - jurnal, registrul - inventar, cartea mare, balanța de verificare;
- Situațiile financiare utilizate sunt:
 - *Bilanțul;*
 - *Contul de rezultat patrimonial;*
 - *Situația fluxurilor de trezorerie (cod 03 și cod 04)*
 - *Contul de execuție a bugetului local - Detalierea cheltuielilor;*
 - *Contul de execuție a bugetului instituțiilor publice și activitățile finanțate integral sau parțial din venituri proprii - Detalierea cheltuielilor;*
 - *Contul de execuție al împrumuturilor interne – Detalierea cheltuielilor;*
 - *Disponibil din mijloace cu destinația specială;*

-Plăți restante;

-Situația activelor și datoriilor instituțiilor publice din administrația

locală.

- Evaluarea și înregistrarea în contabilitate a bunurilor la data intrării în patrimoniu se face la valoarea de intrare (valoarea contabilă), care se stabilește:

-la cost de achiziție - pentru bunuri procurate cu titlu oneros;

- la valoarea justă - pentru bunurile obținute cu titlu gratuit.

- Activele fixe corporale și necorporale se prezintă în bilanț la valoarea netă. Amortizarea se calculează folosind metoda amortizării liniare. Valorificarea și scoaterea din funcțiune a activelor fixe se face respectând prevederile legale în vigoare.
- Stocurile se înregistrează în contabilitate la costul de achiziție. Stocurile cuprind materiale și alte consumabile ce urmează să fie folosite în desfășurarea activității curente a instituției (furnituri de birou, materiale pentru întreținere și curățenie, materiale cu caracter funcțional, bonuri valorice pentru carburanți, alte bunuri cu caracter funcțional), pentru acestea întocmindu-se bonuri de consum, la momentul dării lor în folosință și înregistrându-se pe categorii de cheltuieli, pe capitole și articole bugetare.
- Costul bunurilor de natura stocurilor se recunosc în momentul consumului acestora, cu excepția materialelor de natura obiectelor de inventar al căror cost se recunoaște în momentul scoaterii din folosință.
- Creanțele înregistrate în contabilitate se regăsesc la valoarea nominală. Operațiunile privind încasările și plățile în valută aferente programelor cu finanțare nerambursabilă se înregistrează în contabilitate în lei, la cursul Infoeuro comunicat de Comisia Europeană pentru luna respectivă.
- Datoriile se înregistrează în contabilitate la valoarea nominală, fiind împărțite în datorii pe termen scurt și datorii pe termen lung.
- Capitalurile cuprind: fondurile bunurilor care aparțin domeniului public și privat al unităților administrativ - teritoriale, rezervele din reevaluare, rezultatul patrimonial și rezultatul reportat.
- Rezultatul patrimonial se stabilește lunar prin închiderea conturilor de venituri și cheltuieli. La începutul exercițiului, soldul contului de rezultat patrimonial la sfârșitul anului se transferă asupra rezultatului reportat.
- Reevaluarea activelor fixe se face la valoarea determinată pe baza metodelor și procedurilor de evaluare aprobate în conformitate cu reglementările legale.

La nivelul instituției noastre și instituțiilor subordate, operațiunile economico-financiare se înregistrează pe baza principiilor contabilității de

drepturi și obligații (de angajamente), respectiv în momentul creerii, transformării sau dispariției/anulării unei valori economice, a unei creanțe sau unei obligații.

În acest sens, se respectă procedurile privind cele patru faze ale execuției bugetare a cheltuielilor, respectiv angajarea, lichidarea, ordonanțarea și plata cheltuielilor.

Modificarea politicilor contabile se va face doar dacă sunt cerute de lege, sau au ca rezultat informații mai relevante referitoare la activitatea Consiliului Județean Vâlcea și a instituțiilor subordonate. Această modificare va fi menționată în notele explicative care însoțesc situațiile financiare.

Metoda ratelor de structură a activului și pasivului cuprinse în bilanț reprezintă un instrument operațional și eficient al analizei financiare și reflectă aspecte privind patrimoniul economic al Consiliului Județean Vâlcea.

La data de 30.09.2013, Consiliul Județean Vâlcea împreună cu unitățile subordonate gestionează și utilizează bunuri corporale și necorporale necesare desfășurării activității, în valoare netă totală 1.994.594.404 lei, astfel:

- lei -

Nr. crt.	Denumire active fixe (valoare netă)	Valoare netă la începutul anului 2013	Valoare netă la finele perioadei (30.09.2013)
1.	Active fixe necorporale (ct.205, ct. 208, 233)	1.663.056	4.938.945
2.	Instalații tehnice, mijloace de transport, mobilier, aparatură birotică și alte active corporale (ct. 213, 214, 231)	64.362.097	62.531.935
3.	Terenuri și clădiri (ct. 211, 212, 231)	1.885.125.979	1.927.123.524
	TOTAL	1.951.151.132	1.994.594.404

Nivelul capitalurilor proprii este de 2.015.060.874 lei, în creștere față de începutul anului cu aproximativ 1,43 %, creșterea fiind, în cea mai mare parte datorată declarării de interes public județean și includerii în domeniul public al județului a unor active fixe corporale de natura construcțiilor precum și valorii lucrărilor de investiții în curs înregistrate până la data de 30.09.2013.

Disponibilitățile bănești din conturile de trezorerie, cât și a celor din conturile instituțiilor de credit sunt în valoare de lei și înregistrează o scădere cu aproximativ 2,03% față de începutul anului, urmare utilizării excedentului anului 2012, aflat în sold la începutul anului, pentru finanțarea unor lucrări de investiții.

Veniturile bugetului local al Consiliului Județean Vâlcea, în valoare de 148.148.925 lei, sunt realizate în proporție de 50,89% față de prevederile bugetare semestriale, gradul redus de realizare datorându-se îndeosebi, neîncasării sumelor reprezentând subvenții de la bugetul de stat către bugetele locale necesare susținerii derulării proiectelor finanțate din fonduri externe nerambursabile postaderare precum și a sumelor primite de la UE în contul

plăților efectuate și din prefinanțări, prevăzute a fi solicitate și încasate în cadrul contractelor de finanțare încheiate pentru proiectele în derulare ale Consiliului Județean Vâlcea.

Plățile totale efectuate pe capitole bugetare, în valoare de 145.744.444 lei reprezintă 48,43% din creditele bugetare semestriale aprobate, acestea situându-se la acest nivel datorită cheltuielilor secțiunii de dezvoltare, unde gradul de realizare este de 10,18%.

La finele anului trecut, Direcția Generală de Asistență Socială și Protecția Copilului Vâlcea, Centrul Județean de Resurse și Asistență Educațională Vâlcea și Camera Agricolă Județeană Vâlcea au constituit provizioane în valoare totală de 4.868.044 lei, reprezentând obligațiile care decurg din exigibilitatea hotărârilor judecătorești și a deciziilor instanțelor de judecată privind plata unor sume prevăzute în titluri executorii, având ca obiect acordarea de drepturi salariale personalului din cele trei instituții.

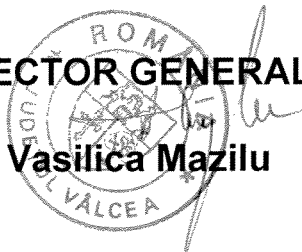
La 30.09.2013, provizioanele înregistrate erau de 4.568.841, fiind modificate față de începutul anului cu sumele plătite salariaților în perioada 01.01.2013 – 30.09.2013.

Situațiile financiare încheiate la data de 30.09.2013 au fost întocmite în conformitate cu:

- Planul de conturi general stabilit prin Normele metodologice privind organizarea și conducerea contabilității instituțiilor publice;
- Legii contabilității nr. 82/1991, republicată;
- Ordinul ministrului finanțelor publice nr.1917/2005, privind aprobarea Normelor metodologice privind organizarea și conducerea contabilității instituțiilor publice, Planul de conturi pentru instituțiile publice și instrucțiunile de aplicare a acestuia, cu modificările și completările ulterioare;
- Ordinul ministrului finanțelor publice nr.1792/2002 pentru aprobarea Normelor metodologice privind angajarea, lichidarea, ordonanțarea și plata cheltuielilor instituțiilor publice, precum și organizarea, evidența și raportarea angajamentelor bugetare și legale;
- Ordinul ministrului finanțelor publice nr.1752/2005 pentru aprobarea reglementărilor contabile conforme cu directivele europene, cu modificările și completările ulterioare;
- Ordinul ministrului finanțelor publice nr.616/2006 pentru aprobarea Normelor metodologice privind întocmirea, semnarea, depunerea, componența și modul de completare a situațiilor financiare trimestriale ale instituțiilor publice în anul 2006, precum și modelele acestora;
- Ordinul ministrului finanțelor publice nr.479/05.04.2012 pentru aprobarea Normelor metodologice privind întocmirea și depunerea situațiilor financiare ale instituțiilor publice, precum și a unor raporturi financiare lunare în anul 2012.

- Ordinul Ministrului finanțelor publice 71/22.01.2013 pentru aprobarea Normelor metodologice privind întocmirea și depunerea situațiilor financiare ale instituțiilor publice la 31 decembrie 2012.
- Ordinul Ministrului finanțelor publice nr. 505/12.04.2013 pentru aprobarea Normelor metodologice privind întocmirea și depunerea situațiilor financiare ale instituțiilor publice, precum și a unor rapoartări financiare lunare în anul 2013.

DIRECTOR GENERAL ADJ.,



Vasilica Mazilu

ȘEF SERV. CONTABILITATE,

Corina Ștefănescu

BILANT
30.09.2013

pag.: 1 - lei -

COD	DENUMIRE INDICATORI	SOLD LA INCEPUTUL PERIOADEI	SOLD LA SFARSITUL PERIOADEI
01003	1.Active fixe necorporale (ct.203+205+206+208+233-280-290-293*)	1.663.056	4.938.945
01004	2.Instalatii tehnice, mijloace de transport, animale, plantatii, mobilier, aparatura birotica si alte active corporale (ct.213+214+231-281-291-293*)	64.362.097	62.531.935
01005	3.Terenuri si cladiri (ct.211+212+231 -281-291-293*)	1.885.125.979	1.927.123.524
01007	5.Active financiare necurente (investitii pe termen lung) peste un an (ct.260+265 +2671+2672+2673+2675+2676+2678+2679-296) din care:	28.924.978	29.090.978
01008	Titluri de participare (ct.260-296)	28.923.178	29.089.178
01009	6.Creante necurente - sume ce urmeaza a fi incasate dupa o perioada mai mare de un an (ct.4112+4118+4282+4612-4912 - 4962) din care:	35.557.255	35.501.058
01010	Creante comerciale necurente - sume ce urmeaza a fi incasate dupa o perioada mai mare de un an (ct4112+4118+4612- 4912-4962)	35.531.848	35.463.529
01015	7.TOTAL ACTIVE NECURENTE (rd.03+04+05+06 +07+09)	2.015.633.365	2.059.186.440
01019	1.Stocuri (ct.301+302+303+304+305+307+ 309+331+332+341+345+346+347+349+351+ 354+356+357+358+359+361+371+381+/-348 +/-378-391-392-393-394-395-396-397-398)	22.103.812	19.743.520
01021	Creante din operatiuni comerciale, avansuri si alte decontari (ct.232+234+409+4111+4118+413+418+425+ +4282+4611+473**+481+482+483-4911-4961 +5128) din care:	31.058.528	29.315.361
01022	Creante comerciale si avansuri (ct.232 +234+409+4111+4118+413+418+4611-4911- 4961)	31.042.429	29.201.594
01023	Creante bugetare (ct.431**+437**+4424+ 4428**+444**+446**+4482+461+463+464+ +465+4664+4665+4669+481**+482**-497) din care:	184.630	2.788.975
01024	Creantele bugetului generale consolidat (ct.463+464+465+4664+4665+4669-497)	48.562	2.656.079
01025	Creante din operatiuni cu fonduri ex- terne nerambursabile si fonduri de la buget (ct.4501+4503+4505+4507+4511+ 4513+4515+4531+4541+4543+4545+4551+ 4553+4561+4563+4571+4572+4573+4581+ 4583+461+473**+474+476)din care:	1.416.738	289.010

COD	DENUMIRE INDICATORI	SOLD LA INCEPUTUL PERIOADEI	SOLD LA SFARSITUL PERIOADEI
01027	Imprumuturi pe termen scurt acordate (ct.2671+2672+2673+2675+2676+2678+2679 +4681+4682+4683+4684+4685+4686+4687+ 4688+4689+469)		2.512.436
01030	Total creante curente (rd.21+23+25+27)	32.659.896	34.905.782
01033	Conturi la trezorerie, casa in lei. (ct.510+5121+5125+ 5131+5141+5151+5153+5161+5171+5201+5211+ 5212+5213+523+5251+5252+5253+526+527+528 +5291+5292+5293+5294+5299+5311+550+551+552 +555+557+5581+5582+5591+5601+5602+561+562 +5711+5712+5713+5714+5741+5742+5743+5744 +5254+5751+5752+5753+5754)	10.143.384	9.811.234
010331	Dobanda de incasat,alte valori,avansuri de trezorerie(ct.5187+532+542)	451.439	486.123
01035	Conturi la institutii de credit, BNR, casa in valuta(ct.5112+5121+ 5124+5125+5131+5132+5141+5142+5151+ 5152+5153+5161+5162+5171+5172+ 5314+5411+5412+550+5601+5602 +5583+5592)	920.294	1.027.475
01040	Total disponibilitati si alte valori (rd.33+33.1+35+35.1)	11.515.117	11.324.832
01042	Cheltuieli in avans (ct.471)	39.556	28.221
01045	7.TOTAL ACTIVE CURENTE (rd.19+30+31+40+ 41+41.1+42)	66.318.381	66.002.355
01046	8.TOTAL ACTIVE (rd.15+45)	2.081.951.746	2.125.188.795
01052	1.Sume necurente - sume ce urmeaza a fi platite dupa o perioada mai mare de un an (ct.269+401+403+4042+405+4622+509) din care:	48.567	35.131
01053	Datorii comerciale (ct.401+403+4042+ 405+4622)	47.992	25.598
01054	2.Imprumuturi pe termen lung (ct.1612+1622+1632+1642+1652+1661+ 1662+1672+168-169)	32.481.725	31.765.949
01055	3.Provizioane (ct.151)	4.868.044	4.336.555
01058	TOTAL DATORII NECURENTE (rd.52+54+55)	37.398.336	36.137.635
01060	1.Datorii comerciale, avansuri si alte decontari (ct.401+403+4041+405+408+ 419+4621+473+481+482+483+269+509+ 5128) din care:	41.681.177	43.529.205
01061	Datorii comerciale si avansuri (ct.401+403+4041+405+408+419+4621)	41.327.624	43.180.858
01062	2.Datorii catre bugete (ct.431+437+440+441+4423+4428+444+446+ 4481+4555+4671+4672+4673+4674+4675+ +4679+473+481+482)din care:	4.413.186	4.206.006
010631	Contributii sociale(ct.431+437)	3.285.691	3.099.878
01065	3.Datorii din operatiuni cu Fonduri externe		

COD	DENUMIRE INDICATORI	SOLD LA INCEPUTUL PERIOADEI	SOLD LA SFARSITUL PERIOADEI
01070	nerambursabile si fonduri de la buget, alte datorii catre alte organisme internationale (ct.4502+4504+4506+4512 +4514+4516+4521+4522+4532+4542+4544+ 4552+4554+4564+4584+4585+459+473+462+ 4546)	560.726	12.079.136
01072	4.Imprumuturi pe termen scurt-sume ce urmeaza a fi platite intr-o perioada de pana la un an (ct.5186+5191+5192+5193+ 5194+5195+5196+5197+5198)		2.512.436
01073	6.Salariile angajatilor (ct.421+423+426+4271+4273+4281)	5.983.786	5.897.132
01074	7.Alte drepturi convenite altor categorii de persoane (pensii, indemnizatii de somaj, burse) (ct.422+424+426+4272+ 4273+429+438)	5.003.909	5.319.422
01075	8.Venituri in avans (ct.472)	171.714	214.663
01078	9.Provizioane (ct.151)		232.286
01079	10.TOTAL DATORII CURENTE (rd.60+62+65+70+71+72+73+74+75)	57.814.498	73.990.286
01080	11.TOTAL DATORII (rd.58+78)	95.212.834	110.127.921
01084	12.ACTIVE NETE = TOTAL ACTIVE - TOTAL DATORII = CAPITALURI PROPRII (rd.80=rd.46-79=rd.90)	1.986.738.912	2.015.060.874
01085	1.Rezerve, fonduri (ct.100+101+102+103+104+105+106+ 132+133+135+1391+1392+ 1393+1394+1396)	1.857.911.105	1.905.467.035
01087	2.Rezultatul reportat (ct.117-sold creditor)	122.506.430	97.565.507
01090	4.Rezultatul patrimonial al exercitiului (ct.121-sold creditor)	6.321.377	12.028.332
01090	6.TOTAL CAPITALURI PROPRII (rd.84+85-86+87-88)	1.986.738.912	2.015.060.874

Conducatorul institutiei

Conducatorul compartimentului
financiar- contabil

CONTUL DE REZULTAT PATRIMONIAL


30.09.2013

pag.: 1 - lei -

COD	DENUMIRE INDICATORI	An precedent	An curent
02002	Venituri din impozite, taxe, contributii de asigurari si alte venituri ale bugetelor (ct.730+731+732+733+734+735+736+739+745+746+750+751)	91.463.246	83.598.338
02003	Venituri din activitati economice (ct.701+702+703+704+705+706+707+708 +/- 709)	70.142.789	79.036.623
02004	Finantari, subventii, transferuri, alocatii bugetare cu destinatie speciala (ct.770+771+772+773+774+775+776+778+779)	70.329.521	72.162.551
02005	Alte venituri operationale (ct.714+718+719+721+722+781)	456.663	381.905
02006	TOTAL VENITURI OPERATIONALE (rd.02+03+04+05)	232.392.219	235.179.417
02008	Salarii si contributiile sociale aferente angajatilor (ct.641+642+645+646+647)	82.088.833	91.445.820
02009	Subventii si transferuri (ct.670+671+672+673+674+675+676+677+678+679)	56.163.673	59.206.986
02010	Stocuri, consumabile, lucrari si servicii executate de terti (ct.601+602+603+606+607+608+609+610+611+612+613+614+622+623+624+626+627+628+629)	58.477.446	68.141.218
02011	Cheltuieli de capital, amortizari si provizioane (ct.681+682+689)	3.165.771	2.708.803
02012	Alte cheltuieli operationale (ct.635+654+658)	56.717	138.018
02013	TOTAL CHELTUIELI OPERATIONALE (RD.08+09+10+11+12)	199.952.440	221.640.845
02015	- EXCEDENT (rd.06-rd.13)	32.439.779	13.538.572
02017	IV. VENITURI FINANCIARE (ct.763+764+765+766+767+768+769+786)	18.903	6.306
02018	V. CHELTUIELI FINANCIARE (ct.663+664+665+666+667+668+669+686)	772.635	1.472.531
02021	-DEFICIT (rd.18-rd.17)	753.732	1.466.225
02023	-EXCEDENT (rd.15+20-16-21)	31.686.047	12.072.347
02025	VIII. VENITURI EXTRAORDINARE (ct.790+791)	876	5.917
02026	IX. CHELTUIELI EXTRAORDINARE (ct.690+691)	77.828	49.932

COD	DENUMIRE INDICATORI	An precedent	An curent
02029	- DEFICIT (rd.26-rd.25)	76.952	44.015
02031	- EXCEDENT (rd.23+28-24-29)	31.609.095	12.028.332

Conducatorul institutiei

Conducatorul compartimentului
financiar- contabil

SITUATIA FLUXURILOR DE TREZORERIE

30.09.2013



pag.: 1 - lei -

COD	DENUMIRE INDICATORI	Total	Casa in lei ct.5311	Disponibilii al/ Finantarea de la bugetul de stat ct.5201/ ct.7701	Disponibilii al/ Finantarea de la bugetul local ct.5211/ ct.7702	Disponibilii al/ Finantarea de la bugetul asigurarilor sociale de stat ct.5251/ ct.7703	Disponibilii din veniturile curente ale/ Finantarea din bugetul asigururilor pentru somaj ct.5741/ ct.7704	Disponibilii din veniturile curente ale/ Finantarea din bugetul fd. national unic de asig. sociale de sanatate ct.5711/ ct.7705	Disponibilii din veniturile/ Finantarea din bugetul Fondului pentru mediu ct.5751/ ct.7706	Disponibilii al/ Finantarea de la bugetul trezoreriei statului ct.5241/ ct.7709	Conturi de disponibilitati (5xx) (include si rezultatele din anii precedenti ale bugetelor ale bugetelor respective)
03002	1. Incasari	257.719.893	6.298.045		139.011.002						112.410.846
03003	2. Plati	240.720.976	6.298.045		121.787.890						112.635.041
03004	3. Numerar net din activitatea operationala (rd.02-rd.03)										
03006	1. Incasari	16.998.917			17.223.112						
03007	2. Plati	5.721			5.721						
03008	3. Numerar net din activitatea de investitii (rd.06-07)	16.750.031			16.750.031						-224.195
03010	1. Incasari	-16.744.310			-16.744.310						
03011	2. Plati	9.132.202			9.132.202						
03012	3. Numerar net din activitatea de finantare (rd.10-rd.11)	7.206.523			7.206.523						
03013	IV.CRESTEREA (DESCRSTEREA) NETA DE NUMERAR SI ECHIVALENT DE NUMERAR (rd.04+rd.08+rd.12)	1.925.679			1.925.679						
03014	V. NUMERAR SI ECHIVALENT DE NUMERAR LA INCEPUTUL ANULUI -sume utilizate din excedentul anului precedent	2.180.206			2.404.481						-224.195
030142	VI.NUMERAR SI ECHIVALENT DE NUMERAR LA SFARSITUL PERIOADEI (rd.13+rd.14)	10.143.384			3.902.989						6.240.395
03015		2.512.436			2.512.436						
		9.811.234			3.795.034						6.016.200

Conducatorul institutiei

Conducatorul compartimentului financiar contabil

Viza trezoreriei



DENUMIREA INDICATORULUI	Cod rând	TOTAL	5311	5211	TOTAL disponibilități													
						552 (5006, 5005)	560 (5028, 5040,5041,5047)	561 (5010)	550 (5076)	550 (5040)	5121 CR	550.01 (5081)						
I. NUMERAR DIN ACTIVITATEA OPERAȚIONALĂ	1	1	2	4	10													
1. Încasări	2	264,339,659	6,298,045	145,630,768	112,410,846	217,500	88,955,389	7,495,526	17	10,061,990	4,480,427							1,199,997
2. Plăți	3	240,610,775	6,298,045	121,677,689	112,635,041	337,184	90,852,391	6,992,509		6,619,766	4,480,427							3,352,764
3. Numerar net din activitatea operațională (rd. 02- rd.03)	4	23,728,884	0	23,953,079	-224,195	-119,684	-1,897,002	503,017	17	3,442,224	0							-2,152,767
II. NUMERAR DIN ACTIVITATEA DE INVESTIȚII	5	0			0													
1. Încasări	6	5,721		5,721	0													
2. Plăți	7	16,860,232		16,860,232	0													
3. Numerar net din activitatea de investiții (rd.06-07)	8	-16,854,511		-16,854,511	0													
III. NUMERAR DIN ACTIVITATEA DE FINANȚARE	9	0			0													
1. Încasări	10	2,512,436		2,512,436	0													
2. Plăți	11	7,206,523		7,206,523	0													
3. Numerar net din activitatea de finanțare (rd.10-rd.11)	12	-4,694,087		-4,694,087	0													
IV. CREȘTEREA (DESCREȘTEREA) NETĂ DE NUMERAR ȘI ECHIVALENT DE NUMERAR (rd.04+rd.08+rd.12)	13	2,180,286	0	2,404,481	-224,195	-119,684	-1,897,002	503,017	17	3,442,224	0							-2,152,767
V. NUMERAR ȘI ECHIVALENT DE NUMERAR LA ÎNCEPUTUL ANULUI	14	10,143,384		3,902,989	6,240,395	379,399	3,699,045					9,184						2,152,767
Sume recuperate din excedentul anului precedent	14.1	0																
Sume utilizate din excedentul anului precedent	14.2	2,512,436		2,512,436														
VI. NUMERAR ȘI ECHIVALENT DE NUMERAR LA SFÂRȘITUL PERIOADEI (rd.13+rd.14)	15	9,811,234		3,795,034	6,016,200	259,715	1,802,043	503,017	9,201	3,442,224	0							0

DIRECTOR GENERAL ADJ.,

Vasilița Mazilu


ȘEF SERVICIU CONTABILITATE,
Corina Ștefănescu

SITUATIA FLUXURILOR DE TREZORERIE

30.09.2013

pag.: 1 - lei -

COD	DENUMIRE INDICATORI	Total	Casa in valuta	Alte disponibilitati
04002	1. Incasari	8.817.087		8.817.087
04003	2. Plati	8.713.777		8.713.777
04004	3. Numerar net din activitatea operationala (rd.02-rd.03)	103.310		103.310
04013	IV CRESTEREA (DESCRESTEREA) NETA DE NUMERAR SI ECHIVALENT DE NUMERAR (rd.04+rd.08+rd.12)	103.310		103.310
04014	V NUMERAR SI ECHIVALENT DE NUMERAR LA INCEPUTUL PERIOADEI	920.294		920.294
04015	1. Diferente de curs favorabile	6.144		6.144
04016	2. Diferente de curs nefavorabile	2.273		2.273
04017	VI NUMERAR SI ECHIVALENT DE NUMERAR LA FINELE PERIOADEI(rd.13+14+15-16)	1.027.475		1.027.475



Conducatorul compartimentului
financiar- contabil

CONSILIUL JUDEȚEAN VĂLCEA

SITUAȚIA FLUXURILOR DE TREZORERIE
la data de 30.09.2013

cod 04

DENUMIREA INDICATORULUI	Cod rând	TOTAL	din care:		
A	B		550	515	5121
I. NUMERAR DIN ACTIVITATEA OPERAȚIONALĂ	1				
1. Încasări	2	8,817,087	28,984	305,236	8,482,867
2. Plăți	3	8,713,777	35,528	294,593	8,383,656
3. Numerar net din activitatea operațională (rd. 02- rd.03)	4	103,310	-6,544	10,643	99,211
II. NUMERAR DIN ACTIVITATEA DE INVESTIȚII	5				
1. Încasări	6				
2. Plăți	7				
3. Numerar net din activitatea de investiții (rd.06-07)	8	0	0	0	0
III. NUMERAR DIN ACTIVITATEA DE FINANȚARE	9				
1. Încasări	10				
2. Plăți	11				
3. Numerar net din activitatea de finanțare (rd.10-rd.11)	12	0	0	0	0
IV. CREȘTEREA (DESCREȘTEREA) NETĂ DE NUMERAR ȘI ECHIVALENT DE NUMERAR (rd.04+rd.08+rd.12)	13	103,310	-6,544	10,643	99,211
V. NUMERAR ȘI ECHIVALENT DE NUMERAR LA ÎNCEPUTUL ANULUI	14	920,294	342,175	2,601	575,518
1. Diferențe de curs favorabile	15	6,144		6,144	
2. Diferențe de curs nefavorabile	16	2,273		2,273	
VI. NUMERAR ȘI ECHIVALENT DE NUMERAR LA FINELE PERIOADEI (rd.13+14 +15-16)	17	1,027,475	335,631	17,115	674,729

DIRECTOR GENERAL ADJ.,

Vasilica Mazilu



ȘEF SERVICIU CONTABILITATE,

Corina Ștefănescu


DISPONIBIL DIN MIJLOACE CU DESTINATIE SPECIALA

30.09.2013

- lei -

DENUMRE INDICATORI	COD	DISPONIBIL LA INCEPUTUL ANULUI	INCASARI	PLATI	DISPONIBIL LA SFARSITUL PERIOADEI
TOTAL (rd.02 la 15)	05001	2.506.704	✓ 15.397.545	14.100.078	3.804.171
- Garantii materiale retinute gestiona- rilor conform Legii nr.22/1969 (ct. 550/analitic distinct)	05003	342.175	✓ 28.984	35.528	335.631
- Sume primite din fonduri de contra- partida constituite potrivit legii (ct.550/analitic distinct)	05004	2.164.529	✓ 15.368.561	14.064.550	3.468.540

Conducatorul institutiei,



Conducatorul compartimentului
financiar-contabil

[Handwritten signature] *[Handwritten signature]*

CONSILIUL JUDEȚEAN VÂLCEA
DIRECȚIA ECONOMICĂ

DISPONIBIL DIN MIJLOACE CU DESTINAȚIE SPECIALĂ la data de 30.09.2013

INDICATOR	Nr. rând	Sold inițial	Încasări	Plăți	Sold final
TOTAL	1	2,506,704	15,397,545	14,100,078	3,804,171
GARANȚII MATERIALE	3	342,175	28,984	35,528	335,631
Biblioteca Județeană		3,713	50	3	3,760
DGASPC Vâlcea		138,645	15,127	22,622	131,150
Consiliul Județean Vâlcea		3,668	516	5	4,179
CSEI Băbeni		1,978	900	0	2,878
Lic.Tehnologic nr.1 Bistrița		7,216	614	30	7,800
CJRAE		1,470	0	0	1,470
Memorialul Nicolae Bălcescu		2,726	0	0	2,726
Școala de Arte și Meserii Rm.Vâlcea		1,849	0	0	1,849
Centrul de Conservare		2,000	0	0	2,000
Teatrul Anton Pann Vâlcea		26,213	3,085	3,700	25,598
Muzeul Județean A.Sacerdoteanu		34,308	1,530	2,896	32,942
Dir.Jud.Evidența Populației Vâlcea		2,085	368	10	2,443
Serv Jud.Protecția Plantelor Vâlcea		500	0	500	0
Serv.Public de Pază Vâlcea		668	197	400	465
Centrul Medico-Social Lădești		11,332	747	0	12,079
Spitalul Psihiatrie Drăgoești		3,899	450	56	4,293
Spitalul Pneumoftiziologie Mihăești		21,051	190	0	21,241
Spitalul Județean de Urgență		78,854	5,210	5,306	78,758
FOND CONTRAPARTIDĂ	4	2,164,529	15,368,561	14,064,550	3,468,540
Consiliul Județean Vâlcea 550		2,161,951	15,057,158	13,767,684	3,451,425
DGASPC Vâlcea 515		2,412	215,553	217,965	0
Biblioteca Județeană 515		166	95,850	78,901	17,115

DIRECTOR GENERAL ADJ.

Vasilica Mazilu



ȘEF SERVICIU CONTABILITATE,


Corina Ștefănescu

Situatia unor indicatori referitori la protectia copilului
si a persoanelor cu handicap
30.09.2013

pag.: 1 - lei -

COD	DENUMIRE	NUMAR
08001	Copii aflati in familii substitutive	1.137
08003	Centre de plasament	392
08004	Centre de primire a copilului in regim de urgenta	7
08005	Centre maternale	13
08006	Persoane cu handicap institutionalizate in unitati de protectie speciala a persoanelor cu handicap	586

Conducatorul institutiei



Conducatorul compartimentului
financiar- contabil

A handwritten signature in black ink, appearing to be "Alina", written over the text of the financial-accounting department head.

Situatia activelor si datoriilor institutiilor publice
din administratia locala
30.09.2013


pag.: 1 - lei -

COD	DENUMIRE INDICATORI	Sold la inceputul anului	Sold la sfarsitul perioadei
18005	Disponibilitati in lei ale institutiilor publice locale si ale institutiilor publice de subordonare locala, la trezorerii (ct.510+5121+5125+5151+5161 +5171+5211+528+5292+5294+5299+550+551+ 552+553+554+555+556+558+560+561+562) din care:	6.240.395	8.420.681
18008	Total (in baze cash) (rd.04+05)	6.240.395	8.420.681
18010	Total (in baze accrual)(rd.08+09)	6.240.395	8.420.681
18011	Excedentele cumulate ale bugetelor locale (ct.5212+5213)	3.902.989	1.390.553
18013	Total (in baze cash)(rd.11+12)	3.902.989	1.390.553
18015	Total (in baze accrual)(rd.13+14)	3.902.989	1.390.553
18023	Alte valori (ct.532)	451.439	486.123
18032	Disponibilitati ale institutiilor publice locale si ale institutiilor de subordo- nare locala la institutiilor de credit rezidente (ct.5121+5124+5125+5131+5132 +5151+5152+5161+5162+5171+5172+550+ 5601) din care:	920.294	1.027.475
18033	Fonduri externe nerambursabile preaderare	2.412	
18036	Total (in baze cash)(rd.32+35)	920.294	1.027.475
18038	Total (in baze accrual) (rd.36+37)	920.294	1.027.475
18051	Disponibilitati ale institutiilor publice aflate la alti rezidenti (terti) (ct.461+2678)	1.800	1.800
18052	Total (in baze cash)(rd.51)	1.800	1.800
18131	Actiuni necotate detinute de autoritatile locale la operatorii economici (ct.2602-2961)(S11)	28.919.578	29.085.578
18134	Total (la valoarea contabila neta (la valoarea de intrare mai putin ajustarile cumulate pentru pierderea de valoare)(rd.131+132+133)	28.919.578	29.085.578
18141	Participatiile autoritatilor locale la alte societati care nu sunt organizate pe actiuni (regii autonome,srl,comandita, etc.)(ct.2601+2602-2961)	3.600	3.600
18142	Total (la valoarea de intrare mai putin ajustarile cumulate pentru pierderea de valoare)(rd.141)	3.600	3.600
18157	Creante comerciale necurente legale de livrare de bunuri si servicii de catre autoritatile locale sau de institutii subordonate acestora (ct.4112+4118+4612 -4912-4962). Totl (rd.158+159+160+164) din care:	35.531.848	35.463.529
18159	- de la operatori economici (S11),	35.531.848	35.463.529

COD	DENUMIRE INDICATORI	Sold la inceputul anului	Sold la sfarsitul perioadei
18165	Creante comerciale curente legate de livrari de bunuri si servicii de catre autoritatile locale sau de institutii subordonate acestora(ct.232+234+409+4111+4118+413+418+4611-4911-4961). Total(rd.166+167+168+172)din care de la:	31.042.429	29.201.594
18167	-de la operatori economici (S11)	31.042.429	29.201.594
18176	1.Creante ale bugetului local (ct.464-497). Total (rd.177+178+179+183), din care:	48.562	2.656.079
18178	- de la operatori economici (S11)	48.562	2.656.079
18185	Total creante (rd.176+184)	48.562	2.656.079
18191	Sume de primit de la Autoritatea de Certificare si Plata, Autoritatilor de Management si Agentiile de Plati reprezentand fonduri externe nerambursabile postaderare (ct.4583.1)	981.412	738
18192	Sume de primit de la Autoritatea de Certificare si Plata, Autoritatilor de Management si Agentiile de Plati reprezentan fonduri de la bugetul de stat (ct.4583.2)	435.326	113
18203	1.Sume datorate tertilor reprezentand garantii si cautiuni aaflrate in conturile institutiilor publice (ct.4281+462).Total (rd.204+205+206) din care:	342.175	335.631
18204	- salariatilor (S143)	342.175	335.631
182671	Sume primite din excedentul anului precedent pentru acoperirea golurilor temporare de casa si pentru finantarea cheltuielilor sectiunii de dezvoltare (ct.5197)		2.512.436
18268	Total(in baze cash)(rd.262+266+267+2671)		2.512.436
18275	Total (in baze accrual)(cash+dobanzi) (rd.268+274)		2.512.436
18286	Credite pe termen lung primite (contractate, garantate, asimilate,etc) de institutiile publice locale (ct.1622+1632+1642+16722).Total (rd.278+288+289+289.1) din care acordate de:	32.481.725	31.765.949
18287	- Institutii de credit rezidente (S122)	32.481.725	31.765.949
18290	Total (in baze cash)(rd.286)	32.481.725	31.765.949
18296	Total (in baze accrual)(cash+dobanzi) (rd.290+295)	32.481.725	31.765.949
18312	Datorii comerciale necurente legale de livrari de bunuri si servicii (ct.401+403+4042+405+4622). Total (rd.313+314+318+319) din care catre:	47.992	25.598
18313	- Operatori economici (S11)	47.992	25.598


COD	DENUMIRE INDICATORI	Sold la inceputul anului	Sold la sfarsitul perioadei
18320	Datorii comerciale curente legate de livrari de bunuri si servicii (ct.401+ 403+4041+405+408+419+4621). Total (rd.321+322+326+327) din care catre:	41.327.624	43.180.858
18321	-Operatori economici (S11)	41.327.624	43.180.858
18331	Datoriile institutiilor publice din administratia locala catre bugete (ct.4423+431+437+4428+444+446+4481)	4.413.186	4.206.006
18332	Salariile angajatilor (ct.421+423+426+4271+4273+4281)	5.983.786	5.897.132
18333	Alte drepturi cuvenite altor categorii de persoane (ct.4272+4273+429+438)	5.003.909	5.319.422
18335	Total (rd.331+332+333+334)	15.400.881	15.422.560
183421	Provizioane necurente, din care:	4.868.044	4.336.555
183423	Provizioane necurente,constituite conform OUG71/2009 si OG17/2012 reprezentand drepturi salariale castigate in instanta		4.336.555
18343	Provizioane curente,din care:		232.286
183432	Provizioane curente,constituite conform OUG71/2009 si OG17/2012 reprezentand drepturi salariale castigate in instanta		232.286

Conducatorul institutiei

Conducatorul compartimentului
financiar- contabil

SITUAȚIA
platilor efectuate la titlul 56 "Proiecte cu finantare din fonduri externe nerambursabile (FEN) postaderare"
 30.09.2013

Denumirea sursei de finantare	Pag.: 1 - lei -										
	Buget de stat (s 01)	Buget local (s 02)	Bugetul asigurarilor sociale de stat (s 03)	Bugetul asigurarilor pentru somaj (s 04)	Bugetul fondului national unic de asigurari sociale de sanatate (s05)	Bugetul institutiilor publice din venituri proprii si subvenții (s10)	Bugetul fondurilor externe nerambursabile (s08)	Bugetul creditelor externe (s06)	Bugetul creditelor interne (s07)	Bugetul institutiilor publice si activitatilor finantate integral sau partial din venituri proprii (s20)	Bugetul institutiilor publice si activitatilor finantate integral din venituri proprii (s10)
A	01	02	03	04	05	06	07	08	09	10	11
Titlul VIII Total cheltuieli		11.674.730							1.199.997		
Titlul I Cheltuieli de personal		65.039									
Titlul XII Active nefinanciare		11.609.691							1.199.997		



Conducatorul compartimentului
 financiar- contabil

Situatia platilor efectuate si a sumelor declarate pentru cota-parte aferenta cheltuielilor finantate din FEN postaderare


30.09.2013

Pag.: 1 - lei -

Cod indicator	Denumirea programului cu finantare UE	Plati efectuate de la titlul 56	din care:		0.3	0.4	0.5	0.6	0.7	0.8	0.9	din care:	
			Plati efectuate pentru cota-parte FEN (alineat02)	Sume in curs de solicitare la rambursare aferente cheltuielilor efectuate in anul curent								Sume rezultate din nereguli aferente cheltuielilor efectuate in anul precedent	Sume rezultate din nereguli deduse din sumele solicitate la rambursare aferente cheltuielilor efectuate in anul curent
10001	A	01	0.2	0.3	0.4	0.5	0.6	0.7	0.8	0.9	1.0		
	Programe din Fondul European de Dezvoltare Regionala (FEDR) (5601)	9.355.647	5.828.686	3.787.371	2.041.315		2.040.762	553					
10003	Programe din Fondul de Coeziune (FC) (5603)	2.319.083	2.118.260	1.182.937	935.323		199.671	302.636					433.016
10040	Total (cod01 la 24)	11.674.730	7.946.946	4.970.308	2.976.638		2.240.433	303.189					433.016

Conducatorul institutiei

Conducatorul compartimentului financiar-contabil




Handwritten signatures and initials are present over the stamp and to its right.

Situatia platilor efectuate si a sumelor declarate pentru cota-parte aferenta cheltuielilor finantate din FEN postaderare

30.09.2013

Cod indicator	Denumirea programului cu finantare UE	Plati efectuate de la titlul 56	din care:		Sume in curs de solictare la rambursare aferente cheltuielilor efectuate in anul curent	Sume solictate la rambursare aferente cheltuielilor efectuate in anul curent	Sume solictate la rambursare aferente cheltuielilor efectuate in curs de autorizare	Sume rambursate aferente cheltuielilor efectuate in anul curent	Sume neautorizate de management aferente cheltuielilor efectuate in anul curent	Prefinanziere dedusa din sumele solictate la rambursare aferente cheltuielilor efectuate in anul curent	Sume rezultate din nereguli aferente cheltuielilor efectuate in anul curent si ani precedenti	din care:	
			Plati efectuate pentru cota-parte FEN (alinea02)	02								03	04
14001	A Programe din Fondul European de Dezvoltare Regionala (FEDR) (5601)	01											
14040	Total (cod01 la 24)	1.199.997 1.199.997											



Conducatorul compartimentului financiar- contabil


Situatia platilor efectuate din buget care nu reprezinta cheltuieli efective
30.09.2013

Anexa 29

pag.: 1 - lei -

COD	DENUMIREA SI SIMBOLUL CONTURILOR	SOLD LA INCEPUTUL ANULUI	SOLD LA SFARSITUL PERIOADEI
31001	1 Avansuri acordate furnizorilor(ct.232+234+409) -Total(rd.02+03)	416.000	
31002	-din finantare bugetara(ct.770)	416.000	
31007	3 Disponibilitati la alti rezidenti,garantii depuse la furnizori(ct.2678+461)-Total(rd.08+09)din care:	1.800	1.800
31008	-din finantare bugetara(ct.770)	1.800	300
31009	-din alte surse de finantare		1.500
31017	7 Total(rd.01+04+07+10+13+16)	417.800	1.800

Conducatorul institutiei




Conducatorul compartimentului
financiar- contabil

TOTAL JUDET

pag. 1 - lei -

DENUMIRE INDICATORI	COD	Sold la inceputul anului	Sold la finele perioadei	
			TOTAL	Din care: aferent sumelor angajate cu prevederi bugetare
PLATI RESTANTE-TOTAL (rd.150+300) din	40001	7.417.501	7.243.796	7.228.796
-sub 30 de zile(rd.151+301)	40002	2.563.525	4.922.720	4.917.720
- peste 30 de zile (rd.152+302)	40003	3.269.362	2.274.999	2.264.999
- peste 90 de zile (rd.153+303)	40004	1.294.993	46.077	46.077
- peste 120 zile (rd.154+304)	40005	289.530		
- peste 1 an (rd.155+305)	40006	91		
PLATI RESTANTE - TOTAL	40150			
SECTIUNEA DE FUNCTIONARE				
(rd.160+170+240+250+270+280+290) din care:		4.670.745	3.581.735	3.566.735
-sub 30 de zile(rd.161+171+241+251+271+ 281+291)	40151	2.522.878	1.362.075	1.357.075
- peste 30 de zile (rd.162+172+242+252+ 272+282+292)	40152	2.141.615	2.219.660	2.209.660
- peste 120 zile (rd.165+174+245+257+ 274+284+294)	40154	6.252		
Plati restante catre furnizori,creditorii	40160			
din operatii comerciale(ct.401,ct.403, ct.462)din care:(rd.161+162+163+165+166)		4.670.745	3.581.735	3.566.735
-sub 30 de zile	40161	2.522.878	1.362.075	1.357.075
- peste 30 de zile	40162	2.141.615	2.219.660	2.209.660
- peste 120 zile	40165	6.252		
PLATI RESTANTE-TOTAL	40300			
SECTIUNEA DEZVOLTARE				
(rd.310+320+330) din care:		2.746.756	3.662.061	3.662.061
-sub 30 de zile(rd.311+321+331)	40301	40.647	3.560.645	3.560.645
- peste 30 de zile (rd.312+322+332)	40302	1.127.747	55.339	55.339
- peste 90 de zile (rd.313+323+333)	40303	1.294.993	46.077	46.077
- peste 120 zile (rd.315+324+334)	40304	283.278		
- peste 1 an (rd.316+325+335)	40305	91		
Plati restante catre furnizori,creditorii	40310			
din operatii comerciale(ct.404,ct.405, ct.462)din care:(rd.311+312+313+315+316)		2.746.756	3.662.061	3.662.061
-sub 30 de zile	40311	40.647	3.560.645	3.560.645
- peste 30 de zile	40312	1.127.747	55.339	55.339
- peste 90 de zile din care:	40313	1.294.993	46.077	46.077
- peste 120 zile	40315	283.278		
- peste 1 an	40316	91		

Conducatorul institutiei


Conducatorul compartimentului
financiar contabil

TOTAL JUDET

pag. 2 - lei -

DENUMIRE INDICATORI	COD	Sold la inceputul anului	Sold la finele perioadei	
			TOTAL	Din care: afereant sumelor angajate cu prevederi bugetare
PLATI RESTANTE-TOTAL (rd.150+300) din	42001	2.707.139	3.741.447	3.741.447
-sub 30 de zile(rd.151+301)	42002	40.647	3.615.005	3.615.005
- peste 30 de zile (rd.152+302)	42003	1.088.130	80.365	80.365
- peste 90 de zile (rd.153+303)	42004	1.294.993	46.077	46.077
- peste 120 zile (rd.154+304)	42005	283.278		
- peste 1 an (rd.155+305)	42006	91		
PLATI RESTANTE - TOTAL	42150			
SECTIUNEA DE FUNCTIONARE				
(50+170+240+250+270+280+290) din care:			79.386	79.386
-sub 30 de zile(rd.161+171+241+251+271+ 281+291)	42151		54.360	54.360
- peste 30 de zile (rd.162+172+242+252+ 272+282+292)	42152		25.026	25.026
Plati restante catre furnizori,creditorii din operatii comerciale(ct.401,ct.403, ct.462)din care:(rd.161+162+163+165+166)	42160		79.386	79.386
-sub 30 de zile	42161		54.360	54.360
- peste 30 de zile	42162		25.026	25.026
PLATI RESTANTE-TOTAL	42300			
SECTIUNEA DEZVOLTARE				
(rd.310+320+330) din care:		2.707.139	3.662.061	3.662.061
-sub 30 de zile(rd.311+321+331)	42301	40.647	3.560.645	3.560.645
- peste 30 de zile (rd.312+322+332)	42302	1.088.130	55.339	55.339
- peste 90 de zile (rd.313+323+333)	42303	1.294.993	46.077	46.077
- peste 120 zile (rd.315+324+334)	42304	283.278		
- peste 1 an (rd.316+325+335)	42305	91		
Plati restante catre furnizori,creditorii din operatii comerciale(ct.404,ct.405, ct.462)din care:(rd.311+312+313+315+316)	42310	2.707.139	3.662.061	3.662.061
-sub 30 de zile	42311	40.647	3.560.645	3.560.645
- peste 30 de zile	42312	1.088.130	55.339	55.339
- peste 90 de zile din care:	42313	1.294.993	46.077	46.077
- peste 120 zile	42315	283.278		
- peste 1 an	42316	91		

Conducatorul institutiei


Conducatorul compartimentului
financiar contabil

TOTAL JUDET

pag. 3 - lei -

DENUMIRE INDICATORI	COD	Sold la inceputul anului	Sold la finele perioadei	
			TOTAL	Din care: aferent sumelor angajate cu prevederi bugetare
PLATI RESTANTE-TOTAL (rd.150+300) din	51001	4.578.459	3.459.033	3.459.033
-sub 30 de zile(rd.151+301)	51002	2.463.106	1.292.899	1.292.899
- peste 30 de zile (rd.152+302)	51003	2.109.101	2.166.134	2.166.134
- peste 120 zile (rd.154+304)	51005	6.252		
PLATI RESTANTE - TOTAL	51150			
SECTIUNEA DE FUNCTIONARE (rd.160+170+240+250+270+280+290) din care:		4.561.559	3.459.033	3.459.033
-sub 30 de zile(rd.161+171+241+251+271+ +291)	51151	2.463.106	1.292.899	1.292.899
- peste 30 de zile (rd.162+172+242+252+ 272+282+292)	51152	2.092.201	2.166.134	2.166.134
- peste 120 zile (rd.165+174+245+257+ 274+284+294)	51154	6.252		
Plati restante catre furnizori,creditorii din operatii comerciale(ct.401,ct.403, ct.462)din care:(rd.161+162+163+165+166)	51160	4.561.559	3.459.033	3.459.033
-sub 30 de zile	51161	2.463.106	1.292.899	1.292.899
- peste 30 de zile	51162	2.092.201	2.166.134	2.166.134
- peste 120 zile	51165	6.252		
PLATI RESTANTE-TOTAL	51300			
SECTIUNEA DEZVOLTARE (rd.310+320+330) din care:		16.900		
- peste 30 de zile (rd.312+322+332)	51302	16.900		
Plati restante catre furnizori,creditorii din operatii comerciale(ct.404,ct.405, ct.402)din care:(rd.311+312+313+315+316)	51310	16.900		
- peste 30 de zile	51312	16.900		

Conducatorul institutiei


Conducatorul compartimentului
financiar contabil

TOTAL JUDET

pag. 4 - lei -


DENUMIRE INDICATORI	COD	Sold la inceputul anului	Sold la finele perioadei	
			TOTAL	Din care: aferent sumelor angajate cu prevederi bugetare
PLATI RESTANTE-TOTAL (rd.150+300) din	52001	131.903	43.316	28.316
-sub 30 de zile(rd.151+301)	52002	59.772	14.816	9.816
- peste 30 de zile (rd.152+302)	52003	72.131	28.500	18.500
PLATI RESTANTE - TOTAL	52150			
SECTIUNEA DE FUNCTIONARE (rd.160+170+240+250+270+280+290) din care:		109.186	43.316	28.316
-sub 30 de zile(rd.161+171+241+251+271+ 281+291)	52151	59.772	14.816	9.816
- peste 30 de zile (rd.162+172+242+252+ 272+282+292)	52152	49.414	28.500	18.500
Plati restante catre furnizori,creditorii din operatii comerciale(ct.401,ct.403, ct.462)din care:(rd.161+162+163+165+166)	52160	109.186	43.316	28.316
-sub 30 de zile	52161	59.772	14.816	9.816
- peste 30 de zile	52162	49.414	28.500	18.500
PLATI RESTANTE-TOTAL	52300			
SECTIUNEA DEZVOLTARE (rd.310+320+330) din care:		22.717		
- peste 30 de zile (rd.312+322+332)	52302	22.717		
Plati restante catre furnizori,creditorii din operatii comerciale(ct.404,ct.405, ct.462)din care:(rd.311+312+313+315+316)	52310	22.717		
- peste 30 de zile	52312	22.717		

Conducatorul institutiei

Conducatorul compartimentului
financiar contabil

Nr rd	Explicatie	Plati restante		Plati restante aferente programeilor nationale		Plati restante aferente fondurilor externe nerambursabile postaderare		Plati restante aferente fondurilor externe nerambursabile preaderare(sursa08)	
		total	din care arierate	total	din care arierate	total	din care arierate	total	din care arierate
	0	1	1.1	2	2.1	3	3.1	4	4.1
1	Sold la finele lunii precedente	4.513.900	270.00	45.584		270	270		
2	Sold la finele perioadei	7.243.796	46.077,00	46.160		3.561.633	46.077		

Conducatorul compartimentului
financiar contabil



[Handwritten signature]

II. Sinteza platilor restante si arieratelor
- bugete locale -
30.09.2013

Nr rd	Explicatie	Plati restante		Plati restante aferente programelor nationale		Plati restante aferente fondurilor externe nerambursabile postaderare		Plati restante aferente fondurilor externe nerambursabile preaderare (sursa08)	
		total	din care arierate	total	din care arierate	total	din care arierate	total	din care arierate
	0	1	1.1	2	2.1	3	3.1	4	4.1
1	Sold la finele lunii precedente	47.693	270,00			270	270		
2	Sold la finele perioadei	3.741.447	46.077,00			3.561.633	46.077		




Conducatorul institutiei
financiar contabil

[Handwritten signature]

11. Sinteza platilor restante si arieratelor
-venituri proprii integral-
30.09.2013

Pag.: 3

Nr rd	Explicatie	Plati restante		Plati restante aferente programeelor nationale		Plati restante aferente fondurilor externe nerambursabile postaderare		Plati restante aferente fondurilor externe nerambursabile preaderare(sursa08)	
		total	din care arierate	total	din care arierate	total	din care arierate	total	din care arierate
	0	1	1.1	2	2.1	3	3.1	4	4.1
1	Sold la finele lunii precedente	4.317.164		45.584					
2	Sold la finele perioadei	3.459.033		46.160					



Conducatorul institutiei
financiar contabil

[Handwritten signature]

Nr rd	Explicatie	Plati restante		Plati restante aferente programelor nationale		Plati restante aferente fondurilor externe nerambursabile postaderare		Plati restante aferente fondurilor externe nerambursabile preaderare(sursa08)	
		total	din care arierate	total	din care arierate	total	din care arierate	total	din care arierate
	0	1	1.1	2	2.1	3	3.1	4	4.1
1	Sold la finele lunii precedente	149,043							
2	Sold la finele perioadei	43,316							



Conducatorul institutiei:
Conducatorul compartimentului
financiar contabil

[Handwritten signature]

Capi- tol	Sub- capi- tol	Pa- ra- graf	Gru- pa / Titlu	Ar- ti- col	Ali- ne- at	Denumire indicator	Prevederi bugetare anuale aprobrate la finele perioadei de raportare		Prevederi bugetare trimestriale cumulate	Drepturi constatate			Incasari realizate	Stingeri pe alte cai decat incasari	Pag. 1 - lei-
							1	2		Total, din care:	4	5			
						B				3=4+5	4	5	6	7	8=3-6-7
0001	02					TOTAL VENITURI-BUGET LOCAL	394.007.000	291.107.150	185.083.879	34.068.746	151.015.133	148.148.925			36.934.954
0002						I. VENITURI CURENTE	116.641.460	86.652.100	117.673.665	34.068.746	83.604.919	80.738.711			36.934.954
0003						A. VENITURI FISCALE	106.023.150	81.868.300	100.425.492	20.804.069	79.621.423	79.621.423			20.804.069
0004						A1. IMPOZIT PE VENIT, PROFIT SI CASTIGURI DIN CAPITAL	37.734.150	29.364.300	48.152.132	20.804.069	27.348.063	27.348.063			20.804.069
0005	02					A1.1 IMPOZIT PE VENIT, PROFIT SI CASTIGURI DIN CAPITAL DE LA PERSOANE JURIDICE	80.300	80.300	20.804.069	20.804.069					20.804.069
0102	01					IMPOZIT PE PROFIT Impozit pe profit de la agentii economice	80.300	80.300	20.804.069	20.804.069					20.804.069
0300	02					A1.2 IMPOZIT PE VENIT, PROFIT SI CASTIGURI DIN CAPITAL DE LA PERSOANE FIZICE	80.300	80.300	20.804.069	20.804.069					20.804.069
0402						COTE SI SUME DEFALCATE DIN IMPOZITUL PE VENIT	37.653.850	29.284.000	27.348.063	27.348.063	27.348.063	27.348.063			20.804.069
0402	01					Cote defalcate din impozitul pe venit	37.653.850	29.284.000	27.348.063	27.348.063	27.348.063	27.348.063			20.804.069
	04					Sume alocate din cotele defalcate din impozitul pe venit pentru echilibrarea bugetelor locale	26.583.850	20.980.000	18.911.148	20.804.069	18.911.148	18.911.148			20.804.069
1000	02					A4 IMPOZITE SI TAXE PE BUNURI SI SERVICII	11.070.000	8.304.000	8.436.915	8.436.915	8.436.915	8.436.915			8.436.915
1102	01					SUME DEFALCATE DIN TVA	68.289.000	52.504.000	52.273.360	52.273.360	52.273.360	52.273.360			20.804.069
						Sume defalcate din taxa pe valoarea adaugata pentru finantarea cheltui- rilor descentralizate la nivelul judetelor	67.148.000	51.713.000	51.713.000	51.713.000	51.713.000	51.713.000			20.804.069
1102	05					Sume defalcate din taxa pe valoarea	53.316.000	40.000.000	40.000.000	40.000.000	40.000.000	40.000.000			20.804.069


Capi- tol	Sub- capi- tol	Pa- ra- graf	Gru- pa / Titlu	Ar- ti- col	Ali- ne- at	Denumire indicator	Prevederi anuale aprobate la finele perioadei de raportare		Prevederi bugetare trimestriale cumulate	Drepturi constatate			Incasari realizate	Stingeri pe alte cai decat incasari	Drepturi constatate de incasat
							1	2		Total, din care:	din anii precedenti	din anul curent			
A							B	3=4+5	4	5	6	7	8=3-6-7		
1102	06					adaugata pentru drumuri	3.575.000	3.575.000	3.575.000		3.575.000				
						Sume defalcate din taxa pe valoarea									
						adaugata pentru echilibrarea bugetelor									
1602						locale	10.257.000	8.138.000	8.138.000		8.138.000				
						TAXE PE UTILIZAREA BUNURILOR,									
						AUTORIZAREA UTILIZARII BUNURILOR									
1602	02					SAU PE DESFASURAREA DE ACTIVITATI	1.141.000	791.000	560.360		560.360		560.360		
						Impozit pe mijloace de transport	821.000	567.000	423.182		423.182		423.182		
	01					Impozit pe mijloace de transport									
						detinute de persoane fizice*)			14.047		14.047		14.047		
1602	02					Impozit pe mijloace de transport	821.000	567.000	409.135		409.135		409.135		
						detinute persoane de juridice*)									
1602	03					Taxe si tarife pentru eliberarea de									
						licente si autorizatii de functionare	320.000	224.000	137.178		137.178		137.178		
2900	02					C. VENITURI NEFISCALE	10.618.310	4.783.800	17.248.173	13.264.677	3.983.496		1.117.288		16.130.885
3000						C1. VENITURI DIN PROPRIETATE	9.628.310	4.042.800	16.438.643	13.263.370	3.175.273		310.696		16.127.947
3002						VENITURI DIN PROPRIETATE	9.628.310	4.042.800	16.438.643	13.263.370	3.175.273		310.696		16.127.947
	01					Varsaminte din profitul net al regiilor									
						autonome	67.300	46.000							
3002	05					Venituri din concesiuni si inchirieri	9.542.210	3.982.000	10.225.774	7.050.501	3.175.273		296.597		9.929.177
	08					Venituri din dividende	18.800	14.800	6.212.869	6.212.869			14.099		6.198.770
						Venituri din dividende de la alti									
						platori	18.800	14.800	6.212.869	6.212.869			14.099		6.198.770
3300	02					C2. VANZARI DE BUNURI SI SERVICII	990.000	741.000	809.530	1.307	808.223		806.592		2.938
3302						VENITURI DIN PRESTARI DE SERVICII SI ALTE									
						ACTIVITATI	10.000	7.000	5.448	1.307	4.141		2.510		2.938

Capi- tol	Sub- capi- tol	Pa- ra- gra- f	Gru- pa / Titlu	Ar- ti- col	Ali- ne- at	Denumire indicator	Prevederi bugetare anuale aprobat la finele perioadei de raportare	Prevederi bugetare trimestriale cumulate	Drepturi constatate			Incasari realizate	Stingeri pe alte cai decat incasari	Drepturi constatate de incasat
									Total, din care:	din anii precedenti	din anul curent			
A							1	2	3=4+5	4	5	6	7	8=3-6-7
3302	27					B Contributia lunara a parintilor pentru intretinerea copiilor in unitatile de protectie sociala	1.500	1.100	809		809	809		
3302	28					Venituri din recuperarea cheltuielilor de judecata, imputatii si despagubiri	8.500	5.900	4.639	1.307	3.332	1.701		2.938
3502	01					AMENZI, PENALITATI SI CONFISCARI Venituri din amenzi si alte sanctiuni aplicate potrivit dispozitiilor legale			150		150	150		
3602	50					DIVERSE VENITURI	980.000	734.000	803.932		803.932	803.932		
3702	03					Alte venituri	980.000	734.000	803.932		803.932	803.932		
3702	04					Varsaminte din sectiunea de functionare pentru finantarea sectiunii de dezvoltare a bugetului local(cu semnul minus)	-15.515.500	-7.992.740	-1.907.938		-1.907.938	-1.907.938		
3900	02					Varsaminte din sectiunea de functionare	15.515.500	7.992.740	1.907.938		1.907.938	1.907.938		
3902	01					II. VENITURI DIN CAPITAL VENITURI DIN VALORIFICAREA UNOR Venituri din valorificarea unor bunuri ale institutiilor publice			5.721		5.721	5.721		
4000	02					III OPERATIUNI FINANCIARE	5.931.900	5.931.900	9.132.202		9.132.202	9.132.202		
4002	11					INCASARI DIN RAMBURSAREA IMPRUMUTURILOR ACORDATE	5.931.900	5.931.900	9.132.202		9.132.202	9.132.202		
4002	14					Sume din excedentul anului precedent pentru acoperirea golurilor temporare de casa ale sectiunii de functionare Sume din excedentul bugetului local utilizate pentru finantarea cheltuielilor			800.000		800.000	800.000		

Capi- tol	Sub- capi- tol	Pa- ra- graf	Gru- pa / Titlu	Ali- ne- at	Denumire indicator	Prevederi bugetare anuale aprobrate la finele perioadei de raportare	Prevederi bugetare trimestriale cumulate	Drepturi constatate			Incasari realizate	Stingeri pe alte cai decat incasari	Drepturi constatate de incasat
								Total, din care:	din anii precedenti	din anul curent			
A					B	1	2	3=4+5	4	5	6	7	8=3-6-7
4202	51	02			interes national Subventii primite de la bugetul de stat pentru finantarea unor programe de interes national, destinate sectiunii de dezvoltare a bugetului local Finantarea subprogramului infrastructura la nivel judetean	1.200.000 1.200.000 1.200.450	1.200.000 1.200.000 885.600	1.200.000 103.224 103.224		1.200.000 103.224			
4302	20				SUBVENTII DE LA ALTE ADMINISTRATII Alte subventii primite de la administra- tia centrala pentru finantarea unor activitati			103.224		103.224			
4502					SUME PRIMITE DE LA UE/ALTI DONATORI IN CONTUL PLATILOR EFECTUATE SI PREFINANTARI	142.364.020 63.231.020	101.396.020 47.984.020	5.135.063 2.956.079		5.135.063 2.956.079			
4502	01				Fondul european de Dezvoltare Regionala Sume primite in contul platilor efectuate in anul curent	15.560.960	15.560.960	2.040.762		2.040.762			
4502	01	02			Sume primite in contul platilor efectuate in anii anteriori	47.670.060	32.423.060	915.317 9.777		915.317 9.777			
4502	02				Fondul Social European Sume primite in contul platilor efectuate in anii anteriori			9.777		9.777			
4502	03				Fondul de Coeziune Sume primite in contul platilor efectuate in anul curent	79.133.000	53.412.000	2.169.207		2.169.207			
4502	03	02			Sume primite in contul platilor efectuate in anul curent			199.671		199.671			

Capi- tol	Sub- capi- tol	Pa- ra- graf	Gru- pa / Titlu	Ar- ti- col	Ali- ne- at	Denumire indicator	Prevederi bugetare anuale aprobrate la finele perioadei de raportare	Prevederi bugetare trimestriale cumulate	Drepturi constatate			Incasari realizate	Stingeri pe alte cai decat incasari	Drepturi constatate de incasat
									Total, din care:	din anii precedenti	din anul curent			
			A			B	1	2	3=4+5	4	5	6	7	8=3-6-7
						efectuate in ani anteriori	79.133.000	53.412.000						
4502	03	03				Prefinantare		1.969.536	1.969.536			1.969.536		

ROMANIA * * *
Conducatorul institutiei,



Conducatorul compartimentului
financiar-contabil

CONTUL DE EXECUTIE AL BUGETULUI LOCAL - VENITURI
SECTIUNEA DE FUNCTIONARE
30.09.2013


Pag. 1 - lei-

Capi- tol	Sub- capi- tol	Pa- ra- graf	Gru- pa / Titlu	Al- ne- at	Denumire indicator	Prevederi bugetare		Prevederi bugetare trimestriale cumulate	Drepturi constatate			Incasari realizate	Stingeri pe alte cai decat incasari	Drepturi constatate de incasat
						anuale aprobrate la finele perioadei de raportare	1		Total, din care:	din anii precedenti	din anul curent			
			A		B		2		3=4+5	4	5	6	7	8=3-6-7
0001	02				TOTAL VENITURI-BUGET LOCAL	164.149.960	129.332.540	129.332.540	166.071.656	34.068.746	132.002.910	129.136.702		36.934.954
0002					I. VENITURI CURENTE	101.125.960	78.659.360	78.659.360	115.765.727	34.068.746	81.696.981	78.830.773		36.934.954
0003					A. VENITURI FISCALE	106.023.150	81.868.300	81.868.300	100.425.492	20.804.069	79.621.423	79.621.423		20.804.069
0004					A1. IMPOZIT PE VENIT, PROFIT SI CASTIGURI DIN CAPITAL	37.734.150	29.364.300	29.364.300	48.152.132	20.804.069	27.348.063	27.348.063		20.804.069
0005					A1.1 IMPOZIT PE VENIT, PROFIT SI CASTIGURI DIN CAPITAL DE LA PERSOANE JURIDICE	80.300	80.300	80.300	20.804.069	20.804.069				20.804.069
0102	01				IMPOZIT PE PROFIT	80.300	80.300	80.300	20.804.069	20.804.069				20.804.069
					Impozit pe profit de la agentii economici	80.300	80.300	80.300	20.804.069	20.804.069				20.804.069
0300	02				A1.2 IMPOZIT PE VENIT, PROFIT SI CASTIGURI DIN CAPITAL DE LA PERSOANE FIZICE	37.653.850	29.284.000	29.284.000	27.348.063		27.348.063	27.348.063		
0402					COTE SI SUME DEFALCATE DIN IMPOZITUL PE VENIT	37.653.850	29.284.000	29.284.000	27.348.063		27.348.063	27.348.063		
	01				Cote defalcate din impozitul pe venit	26.583.850	20.980.000	20.980.000	18.911.148		18.911.148	18.911.148		
	04				Sume alocate din cotele defalcate din impozitul pe venit pentru echilibrarea bugetelor locale	11.070.000	8.304.000	8.304.000	8.436.915		8.436.915	8.436.915		
1000	02				A4 IMPOZITE SI TAXE PE BUNURI SI SERVICII	68.289.000	52.504.000	52.504.000	52.273.360		52.273.360	52.273.360		
1102	01				SUME DEFALCATE DIN TVA	67.148.000	51.713.000	51.713.000	51.713.000		51.713.000	51.713.000		
					Sume defalcate din taxa pe valoarea adaugata pentru finantarea cheltui- iilor descentralizate la nivelul judetelor	53.316.000	40.000.000	40.000.000	40.000.000		40.000.000	40.000.000		
	05				Sume defalcate din taxa pe valoarea		40.000.000	40.000.000	40.000.000		40.000.000	40.000.000		

Capi- tol	Sub- capi- tol	Pa- ra- graf	Gru- pa / Titlu	Ali- ne- at	Denumire indicator	Prevederi anuale aprobate la finele perioadei de raportare		Prevederi bugetare trimestriale cumulate	Drepturi constatate		Incasari realizate	Stingeri pe alte cai decat incasari	Drepturi constatate de incasat
						1	2		Total, din care:	din anii precedenti			
A					B	3=4+5	4	5	6	7	8=3-6-7		
1102	06				adaugata pentru drumuri	3.575.000	3.575.000	3.575.000	3.575.000	3.575.000	3.575.000		
					Sume defalcate din taxa pe valoarea								
					adaugata pentru echilibrarea bugetelor locale	10.257.000	8.138.000	8.138.000	8.138.000	8.138.000	8.138.000		
1602					TAXE PE UTILIZAREA BUNURILOR, AUTORIZAREA UTILIZARII BUNURILOR SAU PE DESFASURAREA DE ACTIVITATI	1.141.000	791.000	560.360	560.360	560.360	560.360		
	02				Impozit pe mijloacele de transport	821.000	567.000	423.182	423.182	423.182	423.182		
	01				Impozit pe mijloacele de transport detinute de persoane fizice*)			14.047	14.047	14.047	14.047		
	02				Impozit pe mijloace de transport detinute persoane de juridice*)	821.000	567.000	409.135	409.135	409.135	409.135		
	03				Taxe si tarife pentru eliberarea de licente si autorizatii de functionare	320.000	224.000	137.178	137.178	137.178	137.178		
2900	02				C. VENITURI NEFISCALE	-4.897.190	-3.208.940	15.340.235	13.264.677	2.075.558	-790.650		16.130.885
3000					C1. VENITURI DIN PROPRIETATE	9.628.310	4.042.800	16.438.643	13.263.370	3.175.273	310.696		16.127.947
3002					VENITURI DIN PROPRIETATE	9.628.310	4.042.800	16.438.643	13.263.370	3.175.273	310.696		16.127.947
	01				Varsaminte din profitul net al regiilor autonome	67.300	46.000						
	05				Venituri din concesiuni si inchirieri	9.542.210	3.982.000	10.225.774	7.050.501	3.175.273	296.597		9.929.177
	08				Venituri din dividende	18.800	14.800	6.212.869	6.212.869	14.099	14.099		6.198.770
	02				Venituri din dividende de la alti platitori	18.800	14.800	6.212.869	6.212.869	14.099	14.099		6.198.770
3300	02				C2. VANZARI DE BUNURI SI SERVICII	-14.525.500	-7.251.740	-1.098.408	1.307	-1.099.715	-1.101.346		2.938
3302					VENITURI DIN PRESTARI DE SERVICII SI ALTE ACTIVITATI	10.000	7.000	5.448	1.307	4.141	2.510		2.938

Capi- tol	Sub- capi- tol	Pa- ra- graf	Gru- pa / Titlu	Ar- ti- col	Ali- ne- at	Denumire indicator	Prevederi anuale aprobrate la finele perioadei de raportare	Prevederi bugetare trimestriale cumulate	Drepturi constatate			Incasari realizate	Stingeri pe alte cai decat incasari	Drepturi constatate de incasat
									Total, din care:	din anii precedenti	din anul curent			
A		B		1	2	3=4+5	4	5	6	7	8=3-6-7			
3302	27					Contributia lunara a parintilor pentru intretinerea copiilor in unitatile de protectie sociala	1.500	1.100	809		809			
	28					Venituri din recuperarea cheltuielilor de judecata, imputatii si despagubiri	8.500	5.900	4.639	1.307	3.332	1.701		2.938
3502	01					AMENZI, PENALITATI SI CONFISCARI		150			150	150		
	01					Venituri din amenzi si alte sanctiuni aplicate potrivit dispozitiilor legale		150			150	150		
3602	50					DIVERSE VENITURI	980.000	734.000	803.932		803.932	803.932		
	50					Alte venituri	980.000	734.000	803.932		803.932	803.932		
3702						TRANSFERURI VOLUNTARE, ALTELE DECAT SUBVENTIILE	-15.515.500	-7.992.740	-1.907.938		-1.907.938	-1.907.938		
	03					Varsaminte din sectiunea de functionare pentru finantarea sectiunii de dezvoltare a bugetului local(cu semnul minus)	-15.515.500	-7.992.740	-1.907.938		-1.907.938	-1.907.938		
4000	02					III OPERATIUNI FINANCIARE		800.000			800.000	800.000		
4002						INCASARI DIN RAMBURSAREA IMPRUMUTURILOR ACORDATE		800.000			800.000	800.000		
	11					Sume din excedentul anului precedent pentru acoperirea golurilor temporare de casa ale sectiunii de functionare		800.000			800.000	800.000		
4100	02					IV. SUBVENTII	63.024.000	50.673.180	49.505.929		49.505.929	49.505.929		
4200						SUBVENTII DE LA ALTE NIVELE ALE ADMINISTRATIEI PUBLICE	63.024.000	50.673.180	49.505.929		49.505.929	49.505.929		
4202						SUBVENTII DE LA BUGETUL DE STAT Finantarea drepturilor acordate	63.024.000	50.673.180	49.402.705		49.402.705	49.402.705		

Capi- tol	Sub- capi- tol	Pa- ra- graf	Gru- pa / Titlu col at	Ali- ne- at	Denumire indicator	Prevederi		Prevederi bugetare trimestriale cumulate	Drepturi constatate			Incasari realizate	Stingeri pe alte cai decat incasari	Drepturi constatate de incasat
						1	2		Total, din care:	4	5			
A						B	3=4+5	4	5	6	7	8=3-6-7		
4202	35				persoanelor cu handicap	61.710.000	49.684.000	48.474.478	48.474.478	48.474.478				
	42				Subventii din bugetul de stat pentru finantarea unitatilor de asistenta medico-sociale	342.000	270.180	278.000	278.000	278.000				
	44				Sume primite de administratiile locale in cadrul programelor FEGA implementate de APIA	365.000	135.000	109.227	109.227	109.227				
	20				Subventii di bugetul de stat pentru finantarea Camerelor Agricole	607.000	584.000	541.000	541.000	541.000				
4302					SUBVENTII DE LA ALTE ADMINISTRATII			103.224	103.224	103.224				
					Alte subventii primite de la administra- tia centrala pentru finantarea unor activitati			103.224	103.224	103.224				



Conducatorul institutiei
financiar-contabil

Conducatorul compartimentului
financiar-contabil


CONTUL DE EXECUTIE AL BUGETULUI LOCAL - VENITURI
SECTIUNEA DE DEZVOLTARE
30.09.2013

Pag. 1 - lei-

Capi- totol	Sub- capi- totol	Pa- ra- graf	Gru- pa / Titlu	Ali- ne- at	Denumire indicator	Prevederi anuale aprobrate la finele perioadei de raportare	Prevederi bugetare trimestriale cumulate	Drepturi constatate			Incasari realizate	Stingeri pe alte cai decat incasari	Drepturi constatate de incasat
								Total, din care:	din anii precedenti	din anul curent			
A						1	2	3=4+5	4	5	6	7	8=3-6-7
0001	02				TOTAL VENITURI-BUGET LOCAL	229.857.040	161.774.610	19.012.223	19.012.223	19.012.223	19.012.223		
0002					I. VENITURI CURENTE	15.515.500	7.992.740	1.907.938	1.907.938	1.907.938	1.907.938		
2900					C. VENITURI NEFISCALE	15.515.500	7.992.740	1.907.938	1.907.938	1.907.938	1.907.938		
3300					C2. VANZARI DE BUNURI SI SERVICII	15.515.500	7.992.740	1.907.938	1.907.938	1.907.938	1.907.938		
3702					TRANSFERURI VOLUNTARE, ALTELE DECAT SUBVENTIILE	15.515.500	7.992.740	1.907.938	1.907.938	1.907.938	1.907.938		
04					Varsaminte din sectiunea de functionare	15.515.500	7.992.740	1.907.938	1.907.938	1.907.938	1.907.938		
3900	02				II. VENITURI DIN CAPITAL			5.721	5.721	5.721	5.721		
3902	01				VENITURI DIN VALORIFICAREA UNOR Venituri din valorificarea unor bunuri ale institutiilor publice			5.721	5.721	5.721	5.721		
4000	02				III OPERATIUNI FINANCIARE	5.931.900	5.931.900	8.332.202	8.332.202	8.332.202	8.332.202		
4002					INCASARI DIN RAMBURSAREA IMPRUMUTURILOR ACORDATE	5.931.900	5.931.900	8.332.202	8.332.202	8.332.202	8.332.202		
14					Sume din excedentul bugetului local utilizate pentru finantarea cheltuielilor sectiunii de dezvoltare			1.712.436	1.712.436	1.712.436	1.712.436		
16					Sume primite in cadrul mecanismului decontarii cererilor de plata	5.931.900	5.931.900	6.619.766	6.619.766	6.619.766	6.619.766		
4100	02				IV. SUBVENTII	66.045.620	46.453.950	3.631.299	3.631.299	3.631.299	3.631.299		
4200					SUBVENTII DE LA ALTE NIVELE ALE ADMINISTRATIEI PUBLICE	66.045.620	46.453.950	3.631.299	3.631.299	3.631.299	3.631.299		
4202					SUBVENTII DE LA BUGETUL DE STAT	66.045.620	46.453.950	3.631.299	3.631.299	3.631.299	3.631.299		
01					Retehnologizarea centralelor termice si electrice de termoficare								
20					Subventii de la bugetul de stat catre	8.449.820	5.070.000						

Capi- tol	Sub- capi- tol	Pa- ra- graf	Gru- pa / Titlu	Ar- ti- col	Ali- ne- at	Denumire indicator	Prevederi anuale aprobrate la finele perioadei de raportare	1	Prevederi bugetare trimestriale cumulate	2	Drepturi constatate			Incasari realizate	Stingeri pe alte cai decat incasari	Drepturi constatate de incasat
											Total, din care:	3=4+5	4			
						B										
4502	01					efectuate in anul curent						199.671				
	02					Sume primite in contul platilor										
	02					efectuate in anii anteriori	79.133.000		53.412.000							
	03					Prefinantare						1.969.536				
												199.671				
												1.969.536				

Conducatorul institutiei,

Conducatorul compartimentului
financiar-contabil

Capi- tol	Sub- capi- tol	Pa- ra- gra- f	Ar- ti- col	Al- ne- at	Denumire indicator	Credite de angajament	Credite bugetare		Angajamente bugetare	Angajamente legale	Plati efectuate	Angajamente legale de platit	Cheltuieli efective
							anuale aprobrate la finele perioadei de raportare	trimestriale cumulate					
A					B	1	2	3	4	5	6	7=5-6	8
5002					TOTAL CHELTUIELI	205.903.590	396.932.720	300.960.740	146.373.461	145.744.444	145.744.444	7=5-6	8
5100	02				Partea I-a SERVICIIL PUBLICE GENERALE	26.113.180	41.119.910	38.935.110	9.844.580	9.844.580	9.844.580		124.590.391
5102					AUTORITATI PUBLICE SI ACTIUNI EXTERNE	26.113.180	36.886.910	35.399.110	6.973.714	6.973.714	6.973.714		8.769.168
	01				Autoritati executive si legislative	26.113.180	36.886.910	35.399.110	6.973.714	6.973.714	6.973.714		6.057.063
		03			Autoritati executive	26.113.180	36.886.910	35.399.110	6.973.714	6.973.714	6.973.714		6.057.063
5402					ALTE SERVICIIL PUBLICE GENERALE		1.011.000	963.000	747.957	747.957	747.957		6.057.063
	10				Servicii publice comunitare de								688.408
					evidenta a persoanelor		780.000	683.000	591.000	591.000	591.000		591.000
5402	50				Alte servicii publice generale		231.000	280.000	156.957	156.957	156.957		97.408
5502					TRANZACTII PRIVIND DATORIA PUBLICA SI								
					IMPRUMUTURI		3.222.000	2.573.000	2.122.909	2.122.909	2.122.909		2.023.697
6000	02				Partea II-a APARARE, ORDINE PUBLICA SI								
					SIGURANTA NATIONALA		380.000	333.550	284.077	284.077	284.077		324.615
6002					APARARE		220.000	182.550	170.631	170.631	170.631		174.728
	02				Aparare nationala		220.000	182.550	170.631	170.631	170.631		174.728
6102					ORDINE PUBLICA SI SIGURANTA NATIONALA		160.000	151.000	113.446	113.446	113.446		149.887
	05				Protectie civila si protectia contra								
					incendiilor (protectie civila		160.000	151.000	113.446	113.446	113.446		149.887
					nonmilitara)		165.849.860	128.527.850	100.788.666	100.159.649	100.159.649		99.100.168
6500	02				Partea III-a CHELTUIELI SOCIAL-CULTURALE	37.423.230							
6502					INVATAMANT	4.255.560	20.929.780	15.250.050	11.667.853	11.038.836	11.038.836		9.971.798
	03				Invatamant prescolar si primar		8.035.000	4.499.500	3.140.328	3.140.328	3.140.328		3.090.501
		01			Invatamant prescolar		1.607.000	897.000	614.380	614.380	614.380		605.028
		02			Invatamant primar		6.428.000	3.602.500	2.525.948	2.525.948	2.525.948		2.485.473
	07				Invatamant nedefinit prin nivel		8.439.220	7.331.590	7.326.412	6.697.395	6.697.395		6.881.297
		04			Invatamant special		8.439.220	7.331.590	7.326.412	6.697.395	6.697.395		6.881.297

Capi- tol	Sub- capi- tol	Pa- ra- graf	Gru- pa / Titlu	Ar- ti- col	Ali- ne- at	Denumire indicator	Credite de angajament	Credite bugetare		Angajamente bugetare	Angajamente legale	Plati efectuate	Angajamente legale de platit	Cheltuieli efective
								anuale aprobate la finele perioadei de raportare	trimestriale cumulate					
A						B	1	2	3	4	5	6	7=5-6	8
6502	50					Alte cheltuieli in domeniul invatamantului	4.255.560	4.455.560	3.418.960	1.201.113	1.201.113	1.201.113		420.081
6602	06					SANATA Servicii medicale in unitati sanitare cu paturi	32.340.770	32.841.770	22.071.950	1.706.407	1.706.407	1.706.407		
6602	06	01				Spitale generale		486.000	425.180	408.437	408.437	408.437		408.816
		03				Unitati medico-sociale		144.000	144.000	138.817	138.817	138.817		138.816
	50					Alte cheltuieli in domeniul sanatatii	32.340.770	32.355.770	21.646.770	269.620	269.620	269.620		270.000
6702	03					Alte institutii si actiuni sanitare	826.900	32.355.770	21.646.770	1.297.970	1.297.970	1.297.970		11.265
		03				CULTURA, RECREERE SI RELIGIE	98.800	12.865.100	10.388.350	9.813.465	9.813.465	9.813.465		11.265
		02				Servicii culturale		7.292.000	6.152.950	5.930.584	5.930.584	5.930.584		5.944.237
						Biblioteci publice comunale, orasenesti, municipale	98.800	2.302.000	1.733.210	1.686.884	1.686.884	1.686.884		1.700.537
6702	03	03				Muzee		2.390.000	2.125.740	2.060.700	2.060.700	2.060.700		2.060.700
		04				Institutii publice de spectacole si concerte								
6702	03	05				Scoli populare de arta si meserii		1.600.000	1.407.000	1.302.000	1.302.000	1.302.000		1.302.000
		08				Centre pentru conservarea si promovarea culturii traditionale		350.000	350.000	344.000	344.000	344.000		344.000
6702	05					Servicii recreative si sportive		650.000	537.000	537.000	537.000	537.000		537.000
		01				Sport		100.000	100.000	100.000	100.000	100.000		100.000
	06					Servicii religioase		100.000	100.000	100.000	100.000	100.000		100.000
	50					Alte servicii in domeniile culturii, recreerii si religiei	728.100	4.742.000	3.610.000	3.599.215	3.599.215	3.599.215		3.599.215
6802						ASIGURARI SI ASISTENTA SOCIALA		731.100	525.400	183.666	183.666	183.666		18.859
	06					Asistenta sociala pentru familie si		99.213.210	80.817.500	77.600.941	77.600.941	77.600.941		79.045.978

Capi- tol	Sub- capi- tol	Pa- ra- gra- f	Ar- ti- col	Al- ne- at	Denumire indicator	Credite de angajament	Credite bugetare			Angajamente legale	Plati efectuate	Angajamente legale de platit	Cheltuieli efective
							anuale aprobrate la finele perioadei de raportare	2	3				
		A			B	1							
6802	12				copii		98.413.210	80.117.500	76.919.046	76.919.046	76.919.046	78.363.078	
7000	02				Unitati de asistenta medico-sociale		800.000	700.000	681.895	681.895	681.895	682.900	
7402					Partea IV-a SERVICII SI DEZVOLTARE PUBLICA, LOCUINTE, MEDIU SI APE	119.509.720	123.272.720	82.368.000	2.484.437	2.484.437	2.484.437		
	03				PROTECTIA MEDIULUI	119.509.720	123.272.720	82.368.000	2.484.437	2.484.437	2.484.437		
	05				Reducerea si controlul poluarii	65.912.720	69.675.720	46.628.000	2.484.437	2.484.437	2.484.437		
	02				Salubritate si gestiunea deseurilor	53.597.000	53.597.000	35.740.000					
					Colectarea, tratarea si distrugerea deseurilor	53.597.000	53.597.000	35.740.000					
8000	02				Partea V-a ACTIUNI ECONOMICE	22.857.460	66.330.230	50.796.230	32.971.701	32.971.701	32.971.701	16.396.440	
8102					COMBUSTIBILI SI ENERGIE		14.083.030	6.425.120					
	06				Energie termica		14.083.030	6.425.120					
8302					AGRICULTURA, SILVICULTURA, SI VANATOARE	175.170	1.012.170	949.170	731.000	731.000	731.000	731.000	
8302	03				Agricultura	175.170	1.012.170	949.170	731.000	731.000	731.000	731.000	
					Protectia plantelor si carantina fitosanitara		230.000	190.000	190.000	190.000	190.000	190.000	
8302	03	07			Camere Agricole		607.000	584.000	541.000	541.000	541.000	541.000	
		30			Alte cheltuieli in domeniul agriculturii	175.170	175.170	175.170					
8402					TRANSPORTURI	11.177.900	39.730.640	35.604.550	31.554.023	31.554.023	31.554.023	15.665.440	
	03				Transport rutier	11.177.900	39.730.640	35.604.550	31.554.023	31.554.023	31.554.023	15.665.440	
					Drumuri si poduri	11.177.900	39.730.640	35.604.550	31.554.023	31.554.023	31.554.023	15.665.440	
8702					ALTE ACTIUNI ECONOMICE	11.504.390	11.504.390	7.817.390	686.678	686.678	686.678		
	04				Turism	11.504.390	11.504.390	7.817.390	686.678	686.678	686.678		

Capi- tol	Sub- capi- tol	Pa- ra- graf	Gru- pa / Titlu	Ar- ti- col	Ali- ne- at	Denumire indicator	Credite de angajament	Credite bugetare			Angajamente legale	Plati efectuate	Angajamente legale de platit	Cheltuieli efective
								anuale aprobat la finele perioadei de raportare	2	3				
			A			B	1	2	3	4	5	6	7=5-6	8
5002			01			TOTAL CHELTUIELI	205.903.590	396.952.720	300.960.740	146.373.461	145.744.444	145.744.444		124.590.391
			10			CHELTUIELI CURENTE	205.903.590	366.761.010	281.293.180	135.756.854	135.127.837	135.127.837		123.808.008
			20			TITLUL I CHELTUIELI DE PERSONAL		39.570.070	31.258.780	30.830.426	30.627.099	30.627.099		30.630.624
			30			TITLUL II BUNURI SI SERVICII		32.272.920	30.972.280	29.642.170	29.216.480	29.216.480		29.272.083
			51			TITLUL III DOBANZI		2.421.000	1.988.000	1.578.803	1.578.803	1.578.803		1.531.616
						TITLUL VI TRANSFERURI INTRE UNITATI ALE ADMINISTRATIEI PUBLICE		7.908.000	7.016.920	6.668.682	6.668.682	6.668.682		6.668.681
			55			TITLUL VII ALTE TRANSFERURI		4.095.430	2.780.930	128.858	128.858	128.858		128.858
			56			TITLUL VIII PROIECTE CU FINANTARE DIN FONDURI EXTERNE NERAMBURSABILE (FEN)								
						POSTADERARE	205.903.590	205.903.590	149.379.770	11.674.730	11.674.730	11.674.730		11.621
			57			TITLUL VIII ASISTENTA SOCIALA		69.745.000	54.183.500	51.533.970	51.533.970	51.533.970		51.760.710
			59			TITLUL IX ALTE CHELTUIELI		4.845.000	3.713.000	3.699.215	3.699.215	3.699.215		3.699.215
			70			CHELTUIELI DE CAPITAL		23.018.620	13.995.560	5.250.542	5.250.542	5.250.542		782.383
			71			TITLUL X ACTIVE NEFINANCIARE		22.768.620	13.745.560	5.084.542	5.084.542	5.084.542		782.383
			72			TITLUL XI ACTIVE FINANCIARE		250.000	250.000	166.000	166.000	166.000		
			79			OPERATIUNI FINANCIARE		7.173.090	5.672.000	5.627.721	5.627.721	5.627.721		
			81			TITLUL XIV RAMBURSARI DE CREDITE		7.173.090	5.672.000	5.627.721	5.627.721	5.627.721		
			84			PLATI EFECTUATE IN ANII PRECEDENTI SI RECUPERATE IN ANUL CURENT				-261.656	-261.656	-261.656		
			85			Titlul XV PLATI EFECTUATE IN ANII PRECEDENTI SI RECUPERATE IN ANUL CURENT				-261.656	-261.656	-261.656		
5100	02					Partea I-a SERVICII PUBLICE GENERALE	26.113.180	41.119.910	38.935.110	9.844.580	9.844.580	9.844.580		8.769.168
5102						AUTORITATI PUBLICE SI ACTIUNI EXTERNE CHELTUIELI CURENTE	26.113.180	36.886.910	35.399.110	6.973.714	6.973.714	6.973.714		6.057.063
			01				26.113.180	34.128.220	33.224.420	5.745.831	5.745.831	5.745.831		5.791.664

Capi- tol	Pa- ra- graf	Gru- pa / Titlu	Ar- ti- col	Ali- ne- at	Denumire indicator	Credite de angajament	Credite bugetare		Angajamente legale	Plati efectuate	Angajamente legale de platit	Cheltuieli efective	
							anuale aprobrate la finele perioadei de raportare	trimestriale cumulate					
A					B	1	2	3	4	5	6	7=5-6	8
		10			TITLUL I CHELTUIELI DE PERSONAL								
		10	01		Cheltuieli salariale in bani		5.285.610	4.214.000	4.048.338	4.048.338	4.048.338	4.072.668	
		10	01	01	Salarii de baza		4.228.380	3.369.000	3.309.909	3.309.909	3.309.909	3.246.922	
		10	01	05	Sporuri pentru conditii de munca		3.470.380	2.799.000	2.762.322	2.762.322	2.762.322	2.691.215	
		10	01	12	Indemnizatii platite unor persoane din afara unitatii		260.000	195.000	180.951	180.951	180.951	187.472	
		10	01	13	Indemnizatii de delegare		470.000	354.000	353.155	353.155	353.155	354.754	
		10	03		Contributii		28.000	21.000	13.481	13.481	13.481	13.481	
		10	03	01	Contributii de asigurari sociale de stat		1.057.230	845.000	738.429	738.429	738.429	825.746	
		10	03	02	Contributii de asigurari de somaj		759.240	615.000	547.278	547.278	547.278	614.612	
		10	03	03	Contributii de asigurari sociale de sanatate		25.480	20.000	14.600	14.600	14.600	14.629	
		10	03	04	Contributii de asigurari pentru accidente de munca si boli profesionale		237.560	183.000	166.650	166.650	166.650	166.946	
		10	03	06	Contributii pentru concedii si indemnizatii		11.840	9.000	4.421	4.421	4.421	4.431	
		20			TITLUL II BUNURI SI SERVICII								
		20	01		Bunuri si servicii		23.110	18.000	5.480	5.480	5.480	25.128	
		20	01	01	Furnituri de birou		2.231.000	2.036.310	1.568.635	1.568.635	1.568.635	1.590.138	
		20	01	02	Materiale pentru curatenie		1.287.000	1.232.000	958.919	958.919	958.919	974.034	
		20	01	03	Incalzit, iluminat si forta motrica		130.000	130.000	100.846	100.846	100.846	87.250	
		20	01	04	Apa, canal si salubritate		8.000	6.000	2.864	2.864	2.864	6.672	
		20	01	05	Carburanti si lubrifianti		255.000	235.000	210.865	210.865	210.865	191.657	
		20	01	06	Piese de schimb		23.000	20.000	16.750	16.750	16.750	14.226	
		20	01	07	Transport		50.000	50.000	48.750	48.750	48.750	55.400	
		20	01				20.000	15.000	7.509	7.509	7.509	10.027	
		20	01				10.000	8.000	4.580	4.580	4.580	3.855	

Capi- tol	Sub- capi- tol	Pa- ra- graf	Gru- pa / Titlu	Ar- ti- col	Ali- ne- at	Denumire indicator	Credite de angajament	Credite bugetare		Angajamente bugetare	Angajamente legale	Plati efectuate	Angajamente legale de platit	Cheltuieli efective
								anuale aprobrate la finele perioadei de raportare	trimestriale cumulate					
A						B	1	2	3	4	5	6	7=5-6	8
			20	01	08	Posta, telecomunicatii, radio, tv, internet		73.000	58.000	57.986	57.986	57.986		55.793
			20	01	09	Materiale si prestari de servicii cu caracter functional		33.000	25.000	15.773	15.773	15.773		17.306
			20	01	30	Alte bunuri si servicii pentru intretinere si functionare		685.000	685.000	492.996	492.996	492.996		531.848
			20	05		Bunuri de natura obiectelor de inventar		15.000	10.000	3.362	3.362	3.362		51.029
			20	05	30	Alte obiecte de inventar		15.000	10.000	3.362	3.362	3.362		51.029
			20	06		Deplasari, detasari, transferari		45.000	45.000	36.005	36.005	36.005		36.005
			20	06	01	Deplasari interne, detasari, transferari		40.000	40.000	36.005	36.005	36.005		36.005
			20	06	02	Deplasari in strainatate		5.000	5.000					
			20	11		Carti, publicatii si materiale documentare		35.000	35.000	31.751	31.751	31.751		30.251
			20	13		Pregatire profesionala		10.000	8.000	4.940	4.940	4.940		4.940
			20	25		Cheltuieli judiciare si extrajudiciare derivate din actiuni in reprezentarea intereselor statului, potrivit dispozitiilor legale		27.000	148.610	18.701	18.701	18.701		18.701
			20	30		Alte cheltuieli		812.000	557.700	514.957	514.957	514.957		475.178
			20	30	01	Reclama si publicitate		55.000	50.000	46.208	46.208	46.208		42.795
			20	30	02	Protocol si reprezentare		2.700	2.700	2.017	2.017	2.017		1.530
			20	30	03	Prime de asigurare non-viata		11.000	11.000	6.648	6.648	6.648		6.648
			20	30	04	Chirii		340.000	110.000	109.227	109.227	109.227		58.871
			20	30	30	Alte cheltuieli cu bunuri si servicii		403.300	384.000	350.857	350.857	350.857		365.334
			55			TITLUL VII ALTE TRANSFERURI		498.430	380.930	128.858	128.858	128.858		128.858
			55	01		A. Transferuri interne		498.430	380.930	128.858	128.858	128.858		128.858

Capi- tol	Sub- capi- tol	Pa- ra- graf	Gru- pa / Titlu	Ar- ti- col	Ali- ne- at	Denumire indicator	Credite de angajament	Credite bugetare		Angajamente legale	Plati efectuate	Angajamente legale de platit	Cheltuieli efective	
								anuale aprobrate la finele perioadei de raportare	trimestriale cumulate					
A						B	1	2	3	4	5	6	7=5-6	8
	55	01	18			Alte transferuri curente interne		300.430	232.430	128.858	128.858		128.858	
	55	01	42			Transferuri din bugetul local catre asociatiile de dezvoltare intercomunitare		198.000	148.500					
	56					TITLUL VIII PROIECTE CU FINANTARE DIN FONDURI EXTERNE NERAMBURSABILE (FEN)								
	56	01				POSTADERARE	26.113.180	26.113.180	26.593.180					
	56	01	01			Programe din Fondul European de Dezvoltare Regionala (FEDR)	26.113.180	26.113.180	26.593.180					
	56	01	02			Finantarea nationala	8.096.830	8.096.830	8.576.830					
	70					Finantarea externa nerambursabila	18.016.350	18.016.350	18.016.350					
	71					CHELTUIELI DE CAPITAL		2.758.690	2.174.690	1.235.216	1.235.216		265.399	
	71	01				TITLUL X ACTIVE NEFINANCIARE		2.508.690	1.924.690	1.069.216	1.069.216		265.399	
	71	01	01			Active fixe		2.508.690	1.924.690	1.069.216	1.069.216		265.399	
	71	01	02			Constructii		2.500.000	1.750.000	1.063.311	1.063.311		41.086	
	71	01	03			Masini, echipamente si mijloace de transport			158.000					
	71	01	30			Mobilier, aparatura birotica si alte active corporale		8.690	16.690	5.905	5.905		5.859	
	72					Alte active fixe (inclusiv reparatii capitale)		250.000	250.000	166.000	166.000		55.455	
	72	01				TITLUL XI ACTIVE FINANCIARE		250.000	250.000	166.000	166.000		162.999	
	72	01	01			Active financiare		250.000	250.000	166.000	166.000			
	84					Participare la capitalul social al societatiilor comerciale		250.000	250.000	166.000	166.000			
						PLATI EFECTUATE IN ANII PRECEDENTI SI								

Capi- tol	Sub- capi- tol	Pa- ra- graf	Gru- pa / Titlu	Ar- ti- col	Ali- ne- at	Denumire indicator	Credite de angajament	Credite bugetare		Angajamente bugetare	Angajamente legale	Plati efectuate	Angajamente legale de platit	Cheltuieli efective
								anuale aprobrate la finele perioadei de raportare	trimestriale cumulate					
A						B	1	2	3	4	5	6	7=5-6	8
	85					RECUPERATE IN ANUL CURENT Titlul XV PLATI EFECTUATE IN ANII PRECEDENTI SI RECUPERATE IN ANUL CURENT				-7.333	-7.333	-7.333	-7.333	
	85	01				Plati efectuate in anii precedenti si recuperate in anul curent				-7.333	-7.333	-7.333	-7.333	
	85	01				Plati efectuate in anii precedenti si recuperate in anul curent (SF)				-7.333	-7.333	-7.333	-7.333	
5402	01					ALTE SERVICII PUBLICE GENERALE CHELTUIELI CURENTE		1.011.000	963.000	747.957	747.957	747.957	747.957	688.408
	10					TITLUL I CHELTUIELI DE PERSONAL		1.011.000	884.000	747.957	747.957	747.957	747.957	685.680
	10	01				Cheltuieli salariale in bani		53.260	53.260	30.142	30.142	30.142	30.142	24.022
	10	01				Alte drepturi salariale in bani		44.230	44.230	23.640	23.640	23.640	23.640	18.840
	10	03				Contributii		44.230	44.230	23.640	23.640	23.640	23.640	18.840
	10	03				Contributii de asigurari sociale de stat		9.030	9.030	6.502	6.502	6.502	6.502	5.182
	10	03				Contributii de asigurari de somaj		6.740	6.740	4.917	4.917	4.917	4.917	3.919
	10	03				Contributii de asigurari sociale de sanatate		200	200	118	118	118	118	94
	10	03				Contributii de asigurari pentru accidente de munca si boli profesionale		1.690	1.690	1.229	1.229	1.229	1.229	979
	10	03				Contributii pentru concedii si indemnizatii		100	100	36	36	36	36	29
	20					TITLUL II BUNURI SI SERVICII			300	202	202	202	202	161
	20	01				Bunuri si servicii		177.740	147.740	126.815	126.815	126.815	126.815	70.658
	20	01				Carburanti si lubrifianti		24.500	23.500	18.135	18.135	18.135	18.135	16.911
	20	01						12.000	11.000	8.750	8.750	8.750	8.750	7.600

Capi- tol	Sub- capi- tol	Pa- ra- graf	Gru- pa / Titlu	Ar- ti- col	Ali- ne- at	Denumire indicator	Credite de angajament	Credite bugetare		Angajamente bugetare	Angajamente legale	Plati efectuate	Angajamente legale de platit	Cheltuieli efective
								anuale aprobrate la finele perioadei de raportare	trimestriale cumulate					
A						B	1	2	3	4	5	6	7=5-6	8
			20	11		Carti, publicatii si materiale documentare		1.900	1.900	1.862	1.862	1.862		
			20	30		Alte cheltuieli		2.900	450	450	450	450		
			20	30	03	Prime de asigurare non-viata		2.000						
			20	30	30	Alte cheltuieli cu bunuri si servicii		900	450	450	450	450		
			70			CHELTUIELI DE CAPITAL								300
			71			TITLUL X ACTIVE NEFINANCIARE								300
			71	01		Active fixe								4.916
			71	01	03	Mobilier, aparatura birotica si alte active corporale								4.916
			71	01	30	Alte active fixe (inclusiv reparatii capitale)								4.916
6102						ORDINE PUBLICA SI SIGURANTA NATIONALA		160.000	151.000	113.446	113.446	113.446		744
			01			CHELTUIELI CURENTE		160.000	151.000	113.446	113.446	113.446		149.887
			20			TITLUL II BUNURI SI SERVICII		160.000	151.000	113.446	113.446	113.446		120.541
			20	01		Bunuri si servicii		139.000	133.000	100.167	100.167	100.167		120.541
			20	01	01	Furnituri de birou		6.500	6.500	2.969	2.969	2.969		108.902
			20	01	02	Materiale pentru curatenie		2.000	2.000					8.601
			20	01	03	Incalzit, iluminat si forta motrica		27.500	24.500	20.852	20.852	20.852		2.000
			20	01	04	Apa, canal si salubritate		3.000	3.000	2.327	2.327	2.327		19.410
			20	01	05	Carburanti si lubrifianti		25.000	25.000	25.000	25.000	25.000		1.868
			20	01	06	Piese de schimb		2.000	2.000	1.351	1.351	1.351		18.713
			20	01	08	Posta, telecomunicatii, radio, tv, internet								
			20	01	09	Materiale si prestari de servicii cu caracter functional		19.000	16.000	12.698	12.698	12.698		12.531
								54.000	54.000	34.970	34.970	34.970		45.779

Capi- tol	Sub- capi- tol	Pa- ra- graf	Gru- pa / Titlu col	Ar- ti- col	Ali- ne- at	Denumire indicator	Credite de angajament	Credite bugetare		Angajamente bugetare	Angajamente legale	Plati efectuate	Angajamente legale de platit	Cheltuieli efective
								anuale aprobate la finele perioadei de raportare	trimestriale cumulate					
A						B	I	2	3	4	5	6	7=5-6	8
			20	02		Reparatii curente		5.000	5.000	2.480	2.480	2.480		7.901
			20	05		Bunuri de natura obiectelor de inventar		2.500	2.500	2.290	2.290	2.290		7.901
			20	05	30	Alte obiecte de inventar		2.500	2.500	2.290	2.290	2.290		7.901
			20	11		Carti, publicatii si materiale documentare		6.500	3.500	3.422	3.422	3.422		3.738
			20	30		Alte cheltuieli		7.000	7.000	5.087	5.087	5.087		410
			20	30	02	Protocol si reprezentare		1.500	1.500	830	830	830		3.207
			20	30	03	Prime de asigurare non-viata		3.000	3.000	2.582	2.582	2.582		121
			20	30	30	Alte cheltuieli cu bunuri si servicii		2.500	2.500	1.675	1.675	1.675		29.346
			70			CHELTUIELI DE CAPITAL								29.346
			71			TITLUL X ACTIVE NEFINANCIARE								18.266
			71	01		Active fixe								5.752
			71	01	02	Masini, echipamente si mijloace de transport								
			71	01	03	Mobilier, aparatura birotica si alte active corporale								
			71	01	30	Alte active fixe								
						(inclusiv reparatii capitale)								
6500	02					Partea III-a CHELTUIELI SOCIAL-CULTURALE	37.423.230	165.849.860	128.527.850	100.788.666	100.159.649	100.159.649		99.100.168
6502						INVATAMANT	4.255.560	20.929.780	15.250.050	11.667.853	11.038.836	11.038.836		9.971.798
		01				CHELTUIELI CURENTE	4.255.560	20.727.280	15.047.550	11.470.534	10.841.517	10.841.517		9.926.406
		10				TITLUL I CHELTUIELI DE PERSONAL		5.950.000	5.075.580	5.075.580	4.872.253	4.872.253		4.938.293
		10	01			Cheltuieli salariale in bani		4.668.630	4.003.950	4.003.950	3.851.424	3.851.424		3.908.473
		10	01	01		Salarii de baza		3.896.970	3.355.460	3.355.460	3.330.896	3.330.896		3.333.221
		10	01	05		Sporuri pentru conditii de munca		38.020	26.550	26.550	16.197	16.197		15.990
		10	01	06		Alte sporuri		10.110	7.970	7.970	7.549	7.549		7.385

Capi- tol	Sub- capi- tol	Pa- ra- gra- fi Titlu	Gru- pa / Titlu col	Ar- ti- col	Ali- ne- at	Denumire indicator	Credite de angajament	Credite bugetare		Angajamente bugetare	Angajamente legale	Plati efectuate	Angajamente legale de platit	Cheltuieli efective
								anuale aprobrate la finele perioadei de raportare	trimestriale cumulate					
A						B	1	2	3	4	5	6	7=5-6	8
10	01	10	01	10		Fond pentru posturi ocupate prin cumul		27.400	22.050	22.050	21.729	21.729		21.729
10	01	11				Fond aferent platii cu ora		201.940	181.330	181.330	131.628	131.628		127.918
10	01	13				Indemnizatii de delegare		700	500	500	117	117		117
10	01	15				Alocatii pentru transportul la si de la locul de munca		161.450	149.490	149.490	119.818	119.818		113.283
10	01	30				Alte drepturi salariale in bani		332.040	260.600	260.600	223.490	223.490		288.830
10	03					Contributii		1.281.370	1.071.630	1.071.630	1.020.829	1.020.829		1.029.820
10	03	01				Contributii de asigurari sociale de stat		959.750	802.590	802.590	776.765	776.765		778.031
10	03	02				Contributii de asigurari de somaj		23.230	19.240	19.240	18.396	18.396		18.442
10	03	03				Contributii de asigurari sociale de sanatate		243.080	203.040	203.040	193.497	193.497		193.905
10	03	04				Contributii de asigurari pentru accidente de munca si boli profesionale		11.080	9.130	9.130	7.880	7.880		7.669
10	03	06				Contributii pentru concedii si indemnizatii		44.230	37.630	37.630	24.291	24.291		31.773
20						TITLUL II BUNURI SI SERVICII		2.486.720	2.253.510	2.253.510	1.827.820	1.827.820		1.897.612
20	01					Bunuri si servicii		659.600	535.800	535.800	347.916	347.916		417.979
20	01	01				Furnituri de birou		12.500	11.000	11.000	5.177	5.177		6.408
20	01	02				Materiale pentru curatenie		12.000	10.300	10.300	9.589	9.589		9.724
20	01	03				Incalzit, iluminat si forta motricea		464.300	379.000	379.000	230.629	230.629		303.739
20	01	04				Apa, canal si salubritate		19.100	17.900	17.900	11.186	11.186		11.118
20	01	05				Carburanti si lubrifianti		41.000	33.000	33.000	27.071	27.071		24.267
20	01	06				Piese de schimb		10.000	8.500	8.500	2.807	2.807		3.047
20	01	08				Posta, telecomunicatii, radio, tv, internet		13.700	10.900	10.900	8.540	8.540		8.540

Capi- tol	Sub- capi- tol	Pa- ra- graf	Titlu	Ar- ti- col	Al- ne- at	Denumire indicator	Credite de angajament	Credite bugetare			Angajamente bugetare	Angajamente legale	Plati efectuate	Angajamente legale de platit	Cheltuieli efective
								anuale aprobate la finele perioadei de raportare	trimestrate cumulate						
A						B									
						1	2	3	4	5	6	7=5-6	8		
				85	01	Plati efectuate in anii precedenti si recuperate in anul curent									
				85	01 01	Plati efectuate in anii precedenti si recuperate in anul curent (SF)									
6602						SANATATE	32.340.770	32.841.770	22.071.950	-2.678	-2.678	-2.678	1.706.407	1.706.407	420.081
				01		CHELTUIELI CURENTE	32.340.770	32.841.770	22.071.950	1.708.262	1.708.262	1.708.262	1.708.262	420.081	
				51		TITLUL VI TRANSFERURI INTRE UNITATI ALE ADMINISTRATIEI PUBLICE									
				51	01	Transferuri curente		501.000	440.180	420.082	420.082	420.082	420.082	420.081	
				51	01 01	Transferuri catre institutiile publice		415.450	354.630	339.710	339.710	339.710	339.710	339.710	
				51	01 39	Transferuri din bugetele locale pentru finantarea unitatilor de asistenta sociala si medico-sociale		15.000	15.000	11.265	11.265	11.265	11.265	11.265	
				51	01 46	Transferuri din bugetele locale pentru finantarea cheltuielilor curente din domeniul sanatatii		342.000	281.180	270.000	270.000	270.000	270.000	270.000	
				51	02	Transferuri de capital		58.450	58.450	58.445	58.445	58.445	58.445	58.445	
				51	02 28	Transferuri din bugetele locale pentru finantarea cheltuielilor de capital din domeniul sanatatii		85.550	85.550	80.372	80.372	80.372	80.372	80.371	
				56		TITLUL VIII PROIECTE CU FINANTARE DIN FONDURI EXTERNE NERAMBURSABILE (FEN)		85.550	85.550	80.372	80.372	80.372	80.372	80.371	
				56	01	POSTADERARE	32.340.770	32.340.770	21.631.770	1.288.180	1.288.180	1.288.180	1.288.180		
				56	01	Programe din Fondul European de Dezvoltare Regionala (FEDR)	32.340.770	32.340.770	21.631.770	1.288.180	1.288.180	1.288.180	1.288.180		
				56	01 01	Finantarea nationala	6.050.650	6.050.650	4.048.000	399.194	399.194	399.194	399.194		

Capi- tol	Sub- capi- tol	Pa- ra- graf	Titu- lu	Ar- ti- col	Ali- ne- at	Denumire indicator	Credite de angajament	Credite bugetare			Angajamente bugetare	Angajamente legale	Plati efectuate	Angajamente legale de platit	Cheltuieli efective
								anuale aprobate la finele perioadei de raportare	trimestriale cumulate						
A						B									
						1	2	3	4	5	6	7=5-6	8		
						Finantarea externa nerambursabila	26.290.120	26.290.120	17.583.770	888.986	888.986	888.986	7=5-6	8	
						PLATI EFECTUATE IN ANII PRECEDENTI SI RECUPERATE IN ANUL CURENT									
						Titulul XV PLATI EFECTUATE IN ANII PRECEDENTI SI RECUPERATE IN ANUL CURENT									
						Plati efectuate in anii precedenti si recuperate in anul curent									
						Plati efectuate in anii precedenti si recuperate in anul curent (SF)									
						Plati efectuate in anii precedenti si recuperate in anul curent (SD)									
6702						CULTURA, RECREERE SI RELIGIE	826.900	12.865.100	10.388.350	-1.475	-1.475	-1.475		9.662.311	
						CHELTUIELI CURENTE	826.900	12.865.100	10.388.350	9.813.465	9.813.465	9.813.465		9.644.258	
						TITLUL I CHELTUIELI DE PERSONAL									
						Cheltuieli salariale in bani		1.874.400	1.418.700	1.404.015	1.404.015	1.404.015		1.405.661	
						Salarii de baza		1.470.500	1.111.200	1.101.879	1.101.879	1.101.879		1.103.152	
						Indemnizatii de delegare		1.463.000	1.102.000	1.095.143	1.095.143	1.095.143		1.096.174	
						Contributii		100	1.200	6.736	6.736	6.736		6.978	
						Contributii de asigurari sociale de stat		7.400	8.000	6.736	6.736	6.736		302.509	
						Contributii de asigurari sociale de stat		403.900	307.500	302.136	302.136	302.136		302.509	
						Contributii de asigurari de somaj		304.600	230.900	227.918	227.918	227.918		228.281	
						Contributii de asigurari sociale de sanatate		6.600	5.500	4.896	4.896	4.896		4.897	
						Contributii de asigurari pentru sanatate		76.400	57.700	57.016	57.016	57.016		57.112	


Capi- tol	Sub- capi- tol	Pa- ra- gra- f	Gru- pa / Titlu	Ar- ti- col	Ali- ne- at	Denumire indicator	Credite de angajament	Credite bugetare		Angajamente bugetare	Angajamente legale	Plati efectuate	Angajamente legale de platit	Cheltuieli efective
								anuale aprobrate la finele perioadei de raportare	trimestriale cumulate					
A						B	1	2	3	4	5	6	7=5-6	8
						accidente de munca si boli profesionale								
						Contributii pentru concedii si indemnizatii								
10	03		06				3.800	3.800	2.965	2.965	2.965	2.965		2.769
						TITLUL II BUNURI SI SERVICII								
20	01					Bunuri si servicii	12.500	9.600	9.341	9.341	9.341	9.341		9.450
						Furnituri de birou	328.800	248.510	217.926	217.926	217.926	217.926		179.461
20	01	01				Materiale pentru curatenie	271.300	198.310	175.556	175.556	175.556	175.556		177.263
20	01	02				Incalzit, iluminat si forta motrica	2.500	1.500	804	804	804	804		1.647
20	01	03				Apa, canal si salubritate	1.000							368
20	01	04				Carburanti si lubrifianti	106.000	86.000	65.927	65.927	65.927	65.927		62.448
20	01	05				Posta, telecomunicatii, radio, tv, internet	10.000	8.300	6.928	6.928	6.928	6.928		6.933
20	01	08				Materiale si prestari de servicii cu caracter functional	1.500	1.500	1.500	1.500	1.500	1.500		1.373
20	01	09				Alte bunuri si servicii pentru intretinere si functionare	10.000	8.010	6.761	6.761	6.761	6.761		6.331
20	01	30				Bunuri de natura obiectelor de inventar	4.000	1.000						3.980
20	05					Alte obiecte de inventar	136.300	92.000	93.636	93.636	93.636	93.636		94.183
20	05	30				Deplasari, detasari, transferari	2.100	500	500	500	500	500		500
20	06					Deplasari interne, detasari, transferari	2.100	500	500	500	500	500		500
20	06	01				Carti, publicatii si materiale	300	300	175	175	175	175		175
20	11					documentare	300	300	175	175	175	175		175
20	30					Alte cheltuieli	51.100	45.600	39.686	39.686	39.686	39.686		39.686
20	30					Alte cheltuieli cu bunuri si servicii	4.000	3.800	2.009	2.009	2.009	2.009		2.023
20	30	30				TITLUL VI TRANSFERURI INTRE UNITATI ALE ADMINISTRATIEI PUBLICE	4.000	3.800	2.009	2.009	2.009	2.009		2.023
51							4.990.000	4.419.740	4.243.700	4.243.700	4.243.700	4.243.700		4.243.700

Capi- tol	Sub- capi- tol	Pa- ra- gra- f Titlu	Ar- ti- col	Ali- ne- at	Denumire indicator	Credite de angajament	Credite bugetare		Angajamente bugetare	Angajamente legale	Plati efectuate	Angajamente legale de platit	Cheltuieli efective				
							anuale aprobrate la finele perioadei de raportare	trimestriale cumulate									
A					B					1	2	3	4	5	6	7=5-6	8
	10	03	06		Contributii pentru concedii si indemnizatii		207.510	165.000	157.293	157.293	157.293		133.775				
	20				TITLUL II BUNURI SI SERVICII		8.967.660	8.967.660	8.419.189	8.419.189	8.419.189		9.086.340				
	20	01			Bunuri si servicii		3.565.800	3.565.800	3.267.045	3.267.045	3.267.045		3.325.261				
	20	01	01		Furnituri de birou		80.000	80.000	42.374	42.374	42.374		61.043				
	20	01	02		Materiale pentru curatenie		142.500	142.500	102.769	102.769	102.769		159.119				
	20	01	03		Incalziri, iluminat si forta motrica		2.146.000	2.146.000	1.990.800	1.990.800	1.990.800		1.964.442				
	20	01	04		Apa, canal si salubritate		644.000	644.000	635.231	635.231	635.231		637.355				
	20	01	05		Carburanti si lubrifianti		83.300	83.300	82.908	82.908	82.908		108.755				
	20	01	06		Piese de schimb		12.000	12.000	10.201	10.201	10.201		9.598				
	20	01	08		Posta, telecomunicatii, radio, tv, internet		110.000	110.000	103.674	103.674	103.674		102.547				
	20	01	09		Materiale si prestari de servicii cu caracter functional		28.000	28.000	26.975	26.975	26.975		28.261				
	20	01	30		Alte bunuri si servicii pentru intretinere si functionare		320.000	320.000	272.113	272.113	272.113		254.141				
	20	02			Reparatii curente		208.000	208.000	120.070	120.070	120.070		193.865				
	20	03			Hrana		3.894.230	3.894.230	3.863.270	3.863.270	3.863.270		3.838.184				
	20	03	01		Hrana pentru oameni		3.894.230	3.894.230	3.863.270	3.863.270	3.863.270		3.838.184				
	20	04			Medicamente si materiale sanitare		190.000	190.000	142.871	142.871	142.871		261.797				
	20	04	01		Medicamente		120.000	120.000	105.573	105.573	105.573		197.089				
	20	04	02		Materiale sanitare		30.000	30.000	10.705	10.705	10.705		21.675				
	20	04	04		Dezinfectanti		40.000	40.000	26.593	26.593	26.593		43.033				
	20	05			Bunuri de natura obiectelor de inventar		210.000	210.000	162.026	162.026	162.026		653.973				
	20	05	01		Uniforme si echipament		110.000	110.000	78.449	78.449	78.449		377.855				
	20	05	03		Lenjerie si accesorii de pat		50.000	50.000	49.736	49.736	49.736		172.364				

Capi- tol	Sub- capi- tol	Pa- ra- gra- ful Titlu	Gr- pa / Ti- col	Ar- ti- col	Ali- ne- at	Denumire indicator	Credite de angajament	Credite bugetare		Angajamente bugetare	Angajamente legale	Plati efectuate	Angajamente legale de plati	Cheltuii efective
								anuale aprobat la finele perioadei de raportare	trimestrale cumulate					
A						B	1	2	3	4	5	6	7=5-6	8
			20	05	30	Alte obiecte de inventar		50.000	50.000	33.841	33.841	33.841		105.754
			20	06		Deplasari, detasari, transferari		12.000	12.000	3.779	3.779	3.779		3.211
			20	06	01	Deplasari interne, detasari, transferari		12.000	12.000	3.779	3.779	3.779		3.211
			20	11		Carti, publicatii si materiale documentare		10.000	10.000	4.074	4.074	4.074		336
			20	13		Pregatire profesionala		35.000	35.000	28.787	28.787	28.787		14.252
			20	14		Protectia muncii		25.000	25.000	24.605	24.605	24.605		12.408
			20	30		Alte cheltuieli		817.630	817.630	802.662	802.662	802.662		781.053
			20	30	03	Prime de asigurare non-viaza		30.630	30.630	23.958	23.958	23.958		26.545
			20	30	30	Alte cheltuieli cu bunuri si servicii		787.000	787.000	778.704	778.704	778.704		754.508
			51			TITLUL VI TRANSFERURI INTRE UNITATI ALE ADMINISTRATIEI PUBLICE								
			51	01		Transferuri curente		800.000	700.000	682.900	682.900	682.900		682.900
			51	01	39	Transferuri din bugetele locale pentru finantarea unitatilor de asistenta sociala si medico-sociale		800.000	700.000	682.900	682.900	682.900		682.900
			57			TITLUL VIII ASISTENTA SOCIALA								
			57	02		Ajutoare sociale		61.710.000	49.684.000	48.393.642	48.393.642	48.393.642		48.670.209
			57	02	01	Ajutoare sociale in numerar		61.710.000	49.684.000	48.393.642	48.393.642	48.393.642		48.670.209
			70			CHELTUIELI DE CAPITAL								
			71			TITLUL X ACTIVE NEFINANCIARE								
			71	01		Active fixe		1.328.750	968.600	82.552	82.552	82.552		416.549
			71	01	01	Constructii		1.328.750	968.600	82.552	82.552	82.552		416.549
			71	01	02	Masini, echipamente si mijloace de transport		1.328.750	968.600	82.552	82.552	82.552		45.321
			71	01	03	Mobilier, aparatura birou si alte		729.310	549.000	82.552	82.552	82.552		347.204

Capi- tol	Sub- capi- tol	Pa- ra- gra- fi Titlu	Gru- pa / Titlu col	Ar- ti- col ne- at	Alif- at	Denumire indicator	Credite de angajament	Credite bugetare			Angajamente bugetare	Angajamente legale	Plati efectuate	Angajamente legale de plati	Cheltuieli efective
								1	2	3					
A						B	1	2	3	4	5	6	7=5-6	8	
						Regionala (FEDR)	175.170	175.170	175.170	175.170					
						Finantarea nationala	175.170	175.170	175.170						
						TRANSPORTURI	11.177.900	39.730.640	35.604.550	31.554.023	31.554.023	31.554.023	31.554.023	15.665.440	
8402			01			CHELTUIELI CURENTE	11.177.900	28.077.900	25.952.900	22.358.879	22.358.879	22.358.879	22.358.879	15.665.440	
			20			TITLUL II BUNURI SI SERVICII		16.900.000	16.400.000	16.227.912	16.227.912	16.227.912	16.227.912	15.665.440	
			20	02		Reparatii curente		16.900.000	16.400.000	16.227.912	16.227.912	16.227.912	16.227.912	15.665.440	
			56			TITLUL VIII PROIECTE CU FINANTARE DIN FONDURI EXTERNE NERAMBURSABILE (FEN)									
						POSTADERARE	11.177.900	11.177.900	9.552.900	6.130.967	6.130.967	6.130.967	6.130.967		
			56	01		Programe din Fondul European de Dezvoltare Regionala (FEDR)		11.177.900	9.552.900	6.130.967	6.130.967	6.130.967	6.130.967		
						Finantarea nationala	2.849.470	2.849.470	2.849.470	1.941.323	1.941.323	1.941.323	1.941.323		
			56	01	01	Finantarea externa nerambursabila	8.328.430	8.328.430	6.703.430	4.189.644	4.189.644	4.189.644	4.189.644		
			70			CHELTUIELI DE CAPITAL		4.679.650	4.179.650	3.767.420	3.767.420	3.767.420	3.767.420		
			71			TITLUL X ACTIVE NEFINANCIARE		4.679.650	4.179.650	3.767.420	3.767.420	3.767.420	3.767.420		
			71	01		Active fixe		4.679.650	4.179.650	3.767.420	3.767.420	3.767.420	3.767.420		
			71	01	01	Constructii		4.639.000	4.139.000	3.727.120	3.727.120	3.727.120	3.727.120		
			71	01	30	Alte active fixe		40.650	40.650	40.300	40.300	40.300	40.300		
						(inclusiv reparatii capitale)		40.650	40.650	40.300	40.300	40.300	40.300		
			79			OPERATIUNI FINANCIARE		6.973.090	6.973.090	5.427.724	5.427.724	5.427.724	5.427.724		
			81			TITLUL XIV RAMBURSARI DE CREDITE		6.973.090	6.973.090	5.427.724	5.427.724	5.427.724	5.427.724		
			81	02		Rambursari de credite interne		6.973.090	6.973.090	5.427.724	5.427.724	5.427.724	5.427.724		
			81	02	05	Rambursari de credite aferente datoriei publice interne locale		6.973.090	6.973.090	5.427.724	5.427.724	5.427.724	5.427.724		
8702						ALTE ACTIUNI ECONOMICE	11.504.390	11.504.390	7.817.390	686.678	686.678	686.678	686.678		
			01			CHELTUIELI CURENTE	11.504.390	11.504.390	7.817.390	686.678	686.678	686.678	686.678		

Capi- tol	Sub- capi- tol	Pa- ra- graf	Gru- pa / Titlu col	Ar- ti- col	Alti- ne- at	Denumire indicator	Credite de angajament	Credite bugetare			Angajamente bugetare	Angajamente legale	Plati efectuate	Angajamente legale de plati	Cheltuieli efective
								anuale aprobat la finele perioadei de raportare	2	3					
A							1	2	3	4	5	6	7=5-6	8	
56						TITLUL VIII PROIECTE CU FINANTARE DIN FONDURI EXTERNE NERAMBURSABILE (FEN) POSTADERARE	11.504.390	11.504.390	7.817.390	686.678	686.678	686.678	686.678		
56	01					Programe din Fondul European de Dezvoltare Regionala (FEDR)	11.504.390	11.504.390	7.817.390	686.678	686.678	686.678	686.678		
56	01	01				Finantarea nationala	428.390	428.390	428.390	412.007	412.007	412.007	412.007		
56	01	02				Finantarea externa nerambursabila	11.076.000	11.076.000	7.389.000	274.671	274.671	274.671	274.671		



Conducatorul institutiei,

Conducatorul compartimentului
financiar-contabil

TOTAL JUDET
CONTUL DE EXECUTIE AL BUGETULUI LOCAL - CHELTUIELI
SECTIUNEA DE FUNCTIONARE
30.09.2013

Capi- tol	Sub- capi- tol	Pa- ra- graf	Gru- pa / Titlu	Ar- ti- col	Ali- ne- at	Denumire indicator	Credite de angajament	Credite bugetare		Angajamente bugetare	Angajamente legale	Plati efectuate	Angajamente legale de platit	Cheltuieli efective
								anuale aprobate la finele perioadei de raportare	trimestriale cumulate					
A						B								
						1	2	3	4	5	6	7=5-6	8	
5002						TOTAL CHELTUIELI		164.149.960	134.951.360	129.478.019	128.849.002	128.849.002	7=5-6	123.611.416
	01					CHELTUIELI CURENTE		156.976.870	129.279.360	124.001.752	123.372.735	123.372.735		123.611.416
	10					TITLUL I CHELTUIELI DE PERSONAL		39.570.070	31.258.780	30.830.426	30.627.099	30.627.099		30.630.624
	20					TITLUL II BUNURI SI SERVICII		32.272.920	30.972.280	29.642.170	29.216.480	29.216.480		29.272.083
	30					TITLUL III DOBANZI		2.421.000	1.988.000	1.578.803	1.578.803	1.578.803		1.531.616
	51					TITLUL VI TRANSFERURI INTRE UNITATI ALE ADMINISTRATIEI PUBLICE		7.822.450	6.931.370	6.588.310	6.588.310	6.588.310		6.588.310
	55					TITLUL VII ALTE TRANSFERURI		300.430	232.430	128.858	128.858	128.858		128.858
	57					TITLUL VIII ASISTENTA SOCIALA		69.745.000	54.183.500	51.533.970	51.533.970	51.533.970		51.760.710
	59					TITLUL IX ALTE CHELTUIELI		4.845.000	3.713.000	3.699.215	3.699.215	3.699.215		3.699.215
	79					OPERATIUNI FINANCIARE		7.173.090	5.672.000	5.627.721	5.627.721	5.627.721		
	81					TITLUL XIV RAMBURSARI DE CREDITE		7.173.090	5.672.000	5.627.721	5.627.721	5.627.721		
	84					PLATI EFECTUATE IN ANII PRECEDENTI SI RECUPERATE IN ANUL CURENT				-151.454	-151.454	-151.454		
	85					Titlul XV PLATI EFECTUATE IN ANII PRECEDENTI SI RECUPERATE IN ANUL CURENT				-151.454	-151.454	-151.454		
5100	02					Partea I-a-SERVICIIL PUBLICE GENERALE		12.050.040	9.939.740	8.609.364	8.609.364	8.609.364		8.501.041
5102						AUTORITATI PUBLICE SI ACTIUNI EXTERNE		7.817.040	6.482.740	5.738.498	5.738.498	5.738.498		5.791.664
	01					CHELTUIELI CURENTE		7.817.040	6.482.740	5.745.831	5.745.831	5.745.831		5.791.664
	10					TITLUL I CHELTUIELI DE PERSONAL		5.285.610	4.214.000	4.048.338	4.048.338	4.048.338		4.072.668
	10	01				Cheltuieli salariale in bani		4.228.380	3.369.000	3.309.909	3.309.909	3.309.909		3.246.922
	10	01	01			Salarii de baza		3.470.380	2.799.000	2.762.322	2.762.322	2.762.322		2.691.215
	10	01	05			Sporturi pentru conditii de munca		260.000	195.000	180.951	180.951	180.951		187.472
	10	01	12			Indemnizatii platite unor persoane din afara unitatii		470.000	354.000	353.155	353.155	353.155		354.754

Capi- tol	Sub- capi- tol	Pa- ra- gra- f	Titlu col	Ar- ti- col	Ali- ne- at	Denumire indicator	Credite de angajament	Credite bugetare			Angajamente bugetare	Angajamente legale	Plati efectuate	Angajamente legale de platit	Cheltuieli efective				
								anuale aprobrate la finele perioadei de raportare	trimestriale cumulate										
A						B						1	2	3	4	5	6	7=5-6	8
20	05					Bunuri de natura obiectelor de inventar		15.000	10.000	3.362	3.362	3.362	3.362	3.362	51.029				
20	05	30				Alte obiecte de inventar		15.000	10.000	3.362	3.362	3.362	3.362	51.029					
20	06					Deplasari, deplasari, transferari		45.000	45.000	36.005	36.005	36.005	36.005	36.005					
20	06	01				Deplasari interne, deplasari, transferari		40.000	40.000	36.005	36.005	36.005	36.005	36.005					
20	06	02				Deplasari in strainatate		5.000	5.000										
20	11					Carti, publicatii si materiale documentare		35.000	35.000	31.751	31.751	31.751	31.751	30.251					
20	13					Pregatire profesionala		10.000	8.000	4.940	4.940	4.940	4.940	4.940					
20	25					Cheltuieli judiciare si extrajudiciare derivate din actiuni in reprezentarea intereselor statului, potrivit dispozitiilor legale		27.000	148.610	18.701	18.701	18.701	18.701	18.701					
20	30					Alte cheltuieli		812.000	557.700	514.957	514.957	514.957	514.957	475.178					
20	30	01				Reclama si publicitate		55.000	50.000	46.208	46.208	46.208	46.208	42.795					
20	30	02				Protocol si reprezentare		2.700	2.700	2.017	2.017	2.017	2.017	1.530					
20	30	03				Prime de asigurare non-viata		11.000	11.000	6.648	6.648	6.648	6.648	6.648					
20	30	04				Chirii		340.000	110.000	109.227	109.227	109.227	109.227	58.871					
20	30	30				Alte cheltuieli cu bunuri si servicii		403.300	384.000	350.857	350.857	350.857	350.857	365.334					
55	01					TITLUL VII ALTE TRANSFERURI		300.430	232.430	128.858	128.858	128.858	128.858	128.858					
55	01					A. Transferuri interne		300.430	232.430	128.858	128.858	128.858	128.858	128.858					
55	01	18				Alte transferuri curente interne		300.430	232.430	128.858	128.858	128.858	128.858	128.858					
84						PLATI EFECTUATE IN ANII PRECEDENTI SI RECUPERATE IN ANUL CURENT				-7.333	-7.333	-7.333	-7.333						
85						Titlul XV PLATI EFECTUATE IN ANII PRECEDENTI SI RECUPERATE IN ANUL CURENT				-7.333	-7.333	-7.333	-7.333						

Capi- tol	Sub- capi- tol	Pa- ra- graf	Cru- pa / Titlu	Ar- ti- col	Al- ne- at	Denumire indicator	Credite de angajament	Credite bugetare			Angajamente legale	Plati efectuate	Angajamente legale de plati	Cheltuieli efective	
								anuale aprobrate la finele perioadei de raportare	trimestrate cumulate	Angajamente bugetare					
A						B	1	2	3	4	5	6	7=5-6	8	
				85	01	Plati efectuate in anii precedenti si recuperate in anul curent									
				85	01	Plati efectuate in anii precedenti si recuperate in anul curent (SF)									
5402						ALTE SERVICII PUBLICE GENERALE									
	01					CHELTUIELI CURENTE		1.011.000	884.000	747.957	-7.333	747.957	-7.333	747.957	685.680
	10					TITLUL I CHELTUIELI DE PERSONAL		1.011.000	884.000	747.957	-7.333	747.957	-7.333	747.957	685.680
	10	01				Cheltuieli salariale in bani		53.260	53.260	30.142	30.142	30.142	30.142	24.022	
	10	01	30			Alte drepturi salariale in bani		44.230	44.230	23.640	23.640	23.640	23.640	18.840	
	10	03				Contributii		44.230	44.230	23.640	23.640	23.640	23.640	18.840	
	10	03	01			Contributii de asigurari sociale de stat		9.030	9.030	6.502	6.502	6.502	6.502	5.182	
	10	03	02			Contributii de asigurari de somaj		6.740	6.740	4.917	4.917	4.917	4.917	3.919	
	10	03	03			Contributii de asigurari sociale de sanatate		200	200	118	118	118	118	94	
	10	03	04			Contributii de asigurari pentru accidente de munca si boli profesionale		1.690	1.690	1.229	1.229	1.229	1.229	979	
	10	03	06			Contributii pentru concedii si indemnizatii		100	100	36	36	36	36	29	
	20					TITLUL II BUNURI SI SERVICII		300	300	202	202	202	202	161	
	20	01				Bunuri si servicii		177.740	147.740	126.815	126.815	126.815	126.815	70.658	
	20	01	05			Carburanti si lubrifianti		24.500	23.500	18.135	18.135	18.135	18.135	16.911	
	20	01	08			Posta, telecomunicatii, radio, tv, internet		12.000	11.000	8.750	8.750	8.750	8.750	7.600	
	20	01	09			Materiale si prestari de servicii cu caracter functional		2.920	2.920	2.919	2.919	2.919	2.919	2.919	
								9.580	9.580	6.466	6.466	6.466	6.466	6.392	

Capi- tol	Sub- capi- tol	Pa- ra- graf	Gra- pa / Titlu	Ar- ti- col	Ali- ne- at	Denumire indicator	Credite de angajament	Credite bugetare			Angajamente bugetare	Angajamente legale	Plati efectuate	Angajamente legale de platit	Cheltuieli efective
								anuale aprobate la finele perioadei de raportare	trimestriale cumulate	1					
A															
						Hrana	1	2	3	4	5	6	7=5-6	8	
			20	03		Hrana		85.000	56.000	46.512	46.512	46.512		46.512	
			20	03	01	Hrana pentru oameni		85.000	56.000	46.512	46.512	46.512		46.512	
			20	05		Bunuri de natura obiectelor de inventar		65.240	65.240	59.318	59.318	59.318		59.318	
			20	05	01	Uniforme si echipament		63.240	63.240	59.318	59.318	59.318		59.318	
			20	05	30	Alte obiecte de inventar		2.000	2.000						
			20	13		Pregatire profesionala		3.000	3.000	2.850	2.850	2.850		2.850	
			51			TITLUL VI TRANSPERURII INTRE UNITATI ALE									
						ADMINISTRATIEI PUBLICE		780.000	683.000	591.000	591.000	591.000		591.000	
			51	01		Transferuri curente		780.000	683.000	591.000	591.000	591.000		591.000	
			51	01	01	Transferuri catre institutiile publice		780.000	683.000	591.000	591.000	591.000		591.000	
						TRANZACTII PRIVIND DATORIA PUBLICA SI									
						IMPRUMUTURI		3.222.000	2.573.000	2.122.909	2.122.909	2.122.909		2.023.697	
			01			CHELTUIELI CURENTE		3.222.000	2.573.000	2.122.909	2.122.909	2.122.909		2.023.697	
			20			TITLUL II BUNURI SI SERVICII		801.000	585.000	544.106	544.106	544.106		492.081	
			20	24		Comisioane si alte costuri aferente		801.000	585.000	544.106	544.106	544.106		492.081	
						imprumuturilor									
			20	24	02	Comisioane si alte costuri aferente		801.000	585.000	544.106	544.106	544.106		492.081	
			30			imprumuturilor interne		2.421.000	1.988.000	1.578.803	1.578.803	1.578.803		1.531.616	
			30	01		TITLUL III DOBANZI		2.421.000	1.988.000	1.578.803	1.578.803	1.578.803		1.531.616	
			30	01	01	Dobanzi aferente datoriei publice interne		2.421.000	1.988.000	1.578.803	1.578.803	1.578.803		1.531.616	
						Dobanzi aferente datoriei publice									
						interne directe		2.421.000	1.988.000	1.578.803	1.578.803	1.578.803		1.531.616	
			6000	02		Partea II-a APARARE, ORDINE PUBLICA SI									
						SIGURANTA NATIONALA		380.000	333.550	284.077	284.077	284.077		290.353	
			6002			APARARE		220.000	182.550	170.631	170.631	170.631		169.812	
						CHELTUIELI CURENTE		220.000	182.550	170.631	170.631	170.631		169.812	

Capi- tol	Sub- capi- tol	Pa- ra- graf	Gra- pa / Titlu	Ar- ti- col	Alh- ne- at	Denumire indicator	Credite de angajament	Credite bugetare		Angajamente bugetare	Angajamente legale	Plati efectuate	Angajamente legale de plati	Cheltuieli efective	
								anuale aprobrate la finele perioadei de raportare	trimestriale cumulate						
A						B									
						1	2	3	4	5	6	7=5-6	8		
20						TITLUL II BUNURI SI SERVICII		220.000	182.550	170.631	170.631	170.631	170.631		169.812
20	01					Bunuri si servicii		211.000	176.000	167.027	167.027	167.027		164.146	
20	01	01				Furnituri de birou		9.000	8.000	6.496	6.496	6.496		7.722	
20	01	02				Materiale pentru curatenie		5.000	4.500	4.492	4.492	4.492		4.334	
20	01	03				Incalzit, iluminat si forta motrica		56.000	56.000	54.628	54.628	54.628		49.236	
20	01	04				Apa, canal si salubritate		10.000	7.500	7.307	7.307	7.307		7.230	
20	01	05				Carburanti si lubrifianti		6.000	6.000	6.000	6.000	6.000		9.357	
20	01	08				Posta, telecomunicatii, radio, tv, internet		15.000	11.500	9.881	9.881	9.881		10.584	
20	01	09				Materiale si prestari de servicii cu caracter functional		110.000	82.500	78.223	78.223	78.223		75.683	
20	04					Medicamente si materiale sanitare		1.200	1.200	972	972	972		864	
20	04	04				Dezinfectanti		1.200	1.200	972	972	972		864	
20	05					Bunuri de natura obiectelor de inventar		3.000	3.000	320	320	320		4.502	
20	05	30				Alte obiecte de inventar		3.000	3.000	320	320	320		4.502	
20	11					Carti, publicatii si materiale documentare		1.900	1.900	1.862	1.862	1.862		300	
20	30					Alte cheltuieli		2.900	450	450	450	450		300	
20	30	03				Prime de asigurare non-viata		2.000	2.000	450	450	450		300	
20	30	30				Alte cheltuieli cu bunuri si servicii		900	450	450	450	450		300	
6102						ORDINE PUBLICA SI SIGURANTA NATIONALA		160.000	151.000	113.446	113.446	113.446		120.541	
	01					CHELTUIELI CURENTE		160.000	151.000	113.446	113.446	113.446		120.541	
	20					TITLUL II BUNURI SI SERVICII		160.000	151.000	113.446	113.446	113.446		120.541	
	20	01				Bunuri si servicii		139.000	133.000	100.167	100.167	100.167		108.902	
	20	01	01			Furnituri de birou		6.500	6.500	2.969	2.969	2.969		8.601	
	20	01	02			Materiale pentru curatenie		2.000	2.000	2.000	2.000	2.000		2.000	

Capi- tol	Sub- capi- tol	Pa- ra- gra- fi	Gru- pa / Titlu col	Ar- ti- col	Ali- ne- at	Denumire indicator	Credite de angajament	Credite bugetare			Angajamente bugetare	Angajamente legale	Plati efectuate	Angajamente legale de plati	Cheltuieli efective
								anuale aprobate la finele perioadei de raportare	trimestriale cumulate						
A						B									
						1	2	3	4	5	6	7=5-6	8		
						20 01 03	Incalzire, iluminat si forta motrica	27.500	24.500	20.852	20.852	20.852	20.852	19.410	
						20 01 04	Apa, canal si salubritate	3.000	3.000	2.327	2.327	2.327	2.327	1.868	
						20 01 05	Carburanti si lubrifianti	25.000	25.000	25.000	25.000	25.000	25.000	18.713	
						20 01 06	Piese de schimb	2.000	2.000	1.351	1.351	1.351	1.351		
						20 01 08	Posta, telecomunicatii, radio, tv, internet	19.000	16.000	12.698	12.698	12.698	12.698	12.531	
						20 01 09	Materiale si prestari de servicii cu caracter functional	54.000	54.000	34.970	34.970	34.970	34.970	45.779	
						20 02	Reparatii curente	5.000	5.000	2.480	2.480	2.480	2.480		
						20 05	Bunuri de natura obiectelor de inventar	2.500	2.500	2.290	2.290	2.290	2.290	7.901	
						20 05 30	Alte obiecte de inventar	2.500	2.500	2.290	2.290	2.290	2.290	7.901	
						20 11	Carti, publicatii si materiale documentare	6.500	3.500	3.422	3.422	3.422	3.422	3.738	
						20 30	Alte cheltuieli	7.000	7.000	5.087	5.087	5.087	5.087	410	
						20 30 02	Protocol si reprezentare	1.500	1.500	830	830	830	830		
						20 30 03	Prime de asigurare non-viata	3.000	3.000	2.582	2.582	2.582	2.582	3.207	
						20 30 30	Alte cheltuieli cu bunuri si servicii	2.500	2.500	1.675	1.675	1.675	1.675	121	
6500	02						Partea III-a-CHELTUIELI SOCIAL-CULTURALE INVATAMANT	127.009.830	102.032.070	98.197.942	97.568.925	97.568.925	97.568.925	98.423.582	
6502							CHELTUIELI CURENTE TITLUL I CHELTUIELI DE PERSONAL	16.671.720	12.028.590	10.666.737	10.037.720	10.037.720	10.037.720	9.926.406	
	01						CHELTUIELI CURENTE	16.471.720	11.828.590	10.469.418	9.840.401	9.840.401	9.840.401	9.926.406	
	10						TITLUL I CHELTUIELI DE PERSONAL	5.950.000	5.075.580	5.075.580	4.872.253	4.872.253	4.872.253	4.938.293	
	10 01						Cheltuieli salariale in bani	4.668.630	4.003.950	4.003.950	3.851.424	3.851.424	3.851.424	3.908.473	
	10 01 01						Salarii de baza	3.896.970	3.355.460	3.355.460	3.330.896	3.330.896	3.330.896	3.333.221	
	10 01 05						Sporuri pentru conditii de munca	38.020	26.550	26.550	16.197	16.197	16.197	15.990	
	10 01 06						Alte sporuri	10.110	7.970	7.970	7.549	7.549	7.549	7.385	
	10 01 10						Fond pentru posturi ocupate prin cumuli	27.400	22.050	22.050	21.729	21.729	21.729	21.725	

Capi- tol	Sub- capi- tol	Pa- ra- gra- fi	Gru- pa / Titlu	Ar- ti- col	Al- ne- at	Denumire indicator	Credite de angajament	Credite bugetare		Angajamente bugetare	Angajamente legale	Plati efectuate	Angajamente legale de platit	Cheltuieli efective
								anuale aprobate la finele perioadei de raportare	trimestriale cumulate					
A						B	1	2	3	4	5	6	7=5-6	8
						caracter functional		16.000	13.200	13.200	11.108	11.108		10.472
20	01			30		Alte bunuri si servicii pentru intretinere si functionare		71.000	52.000	52.000	41.809	41.809		40.664
20	02					Reparatii curente		62.240	58.000	58.000	52.404	52.404		49.685
20	03					Hrana		1.644.800	1.561.030	1.561.030	1.375.797	1.375.797		1.392.486
20	03			01		Hrana pentru oameni		1.644.800	1.561.030	1.561.030	1.375.797	1.375.797		1.392.486
20	04					Medicamente si materiale sanitare		12.000	10.100	10.100	7.409	7.409		6.554
20	04			01		Medicamente		8.600	7.200	7.200	5.292	5.292		5.159
20	04			02		Materiale sanitare		3.400	2.900	2.900	2.117	2.117		1.395
20	05					Bunuri de natura obiectelor de inventar		29.580	20.080	20.080	6.531	6.531		
20	05			01		Uniforme si echipament		15.000	10.000	10.000	5.000	5.000		
20	05			03		Lenjerie si accesorii de pat		5.000	3.000	3.000				
20	05			30		Alte obiecte de inventar		9.580	7.080	7.080	1.531	1.531		3.985
20	06					Deplasari, detasari, transferari		5.500	4.500	4.500	3.985	3.985		3.985
20	06			01		Deplasari interne, detasari, transferari		5.500	4.500	4.500	3.985	3.985		3.985
20	11					Carti, publicatii si materiale documentare		7.000	7.000	7.000	5.754	5.754		754
20	13					Pregatire profesionala		6.000	6.000	6.000				653
20	14					Protectia muncii		5.000	4.000	4.000	248	248		25.516
20	30					Alte cheltuieli		55.000	47.000	47.000	27.776	27.776		25.516
20	30			30		Alte cheltuieli cu bunuri si servicii		55.000	47.000	47.000	27.776	27.776		25.516
57						TITLUL VIII ASISTENTA SOCIALA		8.035.000	4.499.500	3.140.328	3.140.328	3.140.328		3.090.501
57	02					Ajutoare sociale		8.035.000	4.499.500	3.140.328	3.140.328	3.140.328		3.090.501
57	02			02		Ajutoare sociale in natura		8.035.000	4.499.500	3.140.328	3.140.328	3.140.328		3.090.501
79						OPERATIUNI FINANCIARE		200.000	200.000	200.000	199.997	199.997		
81						TITLUL XIV RAMBURSARI DE CREDITE		200.000	200.000	200.000	199.997	199.997		

Capi- tol	Sub- capi- tol	Pa- ra- gra- fi Titlu	Ar- ti- col	Ali- ne- at	Denumire indicator	Credite de angajament	Credite bugetare		Angajamente bugetare	Angajamente legale	Plati efectuate	Angajamente legale de platit	Cheltuieli efective
							anuale aprobat la finele perioadei de raportare	trimestriale cumulate					
A					B								
					1								
					2								
					3								
					4								
					5								
					6								
					7=5-6								
					8								
			81	02	Rambursari de credite interne		200.000	200.000	199.997	199.997	199.997		
			81	02	05	Rambursari de credite aferente datoriei publice interne locale	200.000	200.000	199.997	199.997	199.997		
			84		PLATI EFECTUATE IN ANII PRECEDENTI SI RECUPERATE IN ANUL CURENT				-2.678	-2.678	-2.678		
			85		Titlul XV PLATI EFECTUATE IN ANII PRECEDENTI SI RECUPERATE IN ANUL CURENT				-2.678	-2.678	-2.678		
			85	01	Plati efectuate in anii precedenti si recuperate in anul curent				-2.678	-2.678	-2.678		
			85	01	01	Plati efectuate in anii precedenti si recuperate in anul curent (SF)			-2.678	-2.678	-2.678		
6602					SANATATE		415.450	354.630	339.330	339.330	339.330		339.710
			01		CHELTUIELI CURENTE		415.450	354.630	339.710	339.710	339.710		339.710
			51		TITLUL VI TRANSFERURI INTRE UNITATI ALE ADMINISTRATIEI PUBLICE		415.450	354.630	339.710	339.710	339.710		339.710
			51	01	Transferuri curente		415.450	354.630	339.710	339.710	339.710		339.710
			51	01	01	Transferuri catre institutiile publice	15.000	15.000	11.265	11.265	11.265		11.265
			51	01	39	Transferuri din bugetele locale pentru finantarea unitatilor de asistenta sociala si medico-sociale	342.000	281.180	270.000	270.000	270.000		270.000
			51	01	46	Transferuri din bugetele locale pentru finantarea cheltuielilor curente din domeniul sanatatii	58.450	58.450	58.445	58.445	58.445		58.445
			84		PLATI EFECTUATE IN ANII PRECEDENTI SI RECUPERATE IN ANUL CURENT				-380	-380	-380		

Capi- tol	Sub- capi- tol	Pa- ra- gra- fi Titlu	Gr- pa / Titlu	Ar- ti- col	Ali- ne- at	Denumire indicator	Credite de angajament	Credite bugetare		Angajamente bugetare	Angajamente legale	Plati efectuate	Angajamente legale de platit	Cheltuieli efective
								anuale aprobat la finele perioadei de raportare	trimestriale cumulate					
A						B	1	2	3	4	5	6	7=5-6	8
85						Titlul XV PLATI EFECTUATE IN ANII PRECEDENTI SI RECUPERATE IN ANUL CURENT								
85	01					Plati efectuate in anii precedenti si recuperate in anul curent				-380	-380	-380		
85	01	01				Plati efectuate in anii precedenti si recuperate in anul curent (SF)				-380	-380	-380		
6702						CULTURA, RECREERE SI RELIGIE		12.038.200	9.799.950	9.564.759	9.564.759	9.564.759		9.528.037
	01					CHELTUIELI CURENTE		12.038.200	9.799.950	9.564.856	9.564.856	9.564.856		9.528.037
	10					TTTLUL I CHELTUIELI DE PERSONAL		1.874.400	1.418.700	1.404.015	1.404.015	1.404.015		1.405.661
	10	01				Cheltuieli salariale in bani		1.470.500	1.111.200	1.101.879	1.101.879	1.101.879		1.103.152
	10	01	01			Salarii de baza		1.463.000	1.102.000	1.095.143	1.095.143	1.095.143		1.096.174
	10	01	13			Indemnizatii de delegare		100	1.200	6.736	6.736	6.736		6.978
	10	01	30			Alte drepturi salariale in bani		7.400	8.000	6.736	6.736	6.736		6.978
	10	03				Contributii		403.900	307.500	302.136	302.136	302.136		302.505
	10	03	01			Contributii de asigurari sociale de stat		304.600	230.900	227.918	227.918	227.918		228.281
	10	03	02			Contributii de asigurari de somaj		6.600	5.500	4.896	4.896	4.896		4.897
	10	03	03			Contributii de asigurari sociale de sanatate		76.400	57.700	57.016	57.016	57.016		57.112
	10	03	04			Contributii de asigurari pentru accidente de munca si boli profesionale		3.800	3.800	2.965	2.965	2.965		2.769
	10	03	06			Contributii pentru concedii si indemnizatii		12.500	9.600	9.341	9.341	9.341		9.450
	20					TTTLUL II BUNURI SI SERVICII		328.800	248.510	217.926	217.926	217.926		179.461
	20	01				Bunuri si servicii		271.300	198.310	175.556	175.556	175.556		177.263


Capi- tol	Sub- capi- tol	Pa- ra- graf	Gru- pa / Titlu col	Ar- ti- col	Alți ne- at	Denumire indicator	Credite de angajament	Credite bugetare		Angajamente bugetare	Angajamente legale	Plati efectuate	Angajamente legale de platit	Cheltuieli efective
								anuale aprobrate la finele perioadei de raportare	trimestriale cumulate					
A						B	1	2	3	4	5	6	7=5-6	8
						neclerical		4.742.000	3.610.000	3.599.215	3.599.215	3.599.215	3.599.215	3.599.215
				59	22	Actiuni cu caracter stiintific si social-cultural		3.000	3.000					
				84		PLATI EFECTUATE IN ANII PRECEDENTI SI RECUPERATE IN ANUL CURENT				-97	-97	-97		
				85		Titlul XV PLATI EFECTUATE IN ANII PRECEDENTI SI RECUPERATE IN ANUL CURENT				-97	-97	-97		
				85	01	Plati efectuate in anii precedenti si recuperate in anul curent				-97	-97	-97		
				85	01	Plati efectuate in anii precedenti si recuperate in anul curent (SF)				-97	-97	-97		
6802				01		ASIGURARI SI ASISTENTA SOCIALA CHELTUIELI CURENTE		97.884.460	79.848.900	77.627.116	77.627.116	77.627.116	77.627.116	78.629.429
				10	01	TITLUL I CHELTUIELI DE PERSONAL		97.884.460	79.848.900	77.768.082	77.768.082	77.768.082	77.768.082	78.629.429
				10	01	Cheltuieli salariale in bani		26.406.800	20.497.240	20.272.351	20.272.351	20.272.351	20.272.351	20.189.980
				10	01	Salarii de baza		20.558.240	15.958.240	15.784.599	15.784.599	15.784.599	15.784.599	15.738.864
				10	01	Sporuri pentru conditii de munca		18.315.350	14.284.000	14.196.412	14.196.412	14.196.412	14.196.412	14.183.659
				10	01	Alte sporuri		760.750	563.560	538.014	538.014	538.014	538.014	531.515
				10	01	Indemnizatii platite unor persoane din afara unitatii		1.394.810	1.028.330	979.148	979.148	979.148	979.148	951.015
				10	01	Indemnizatii de delegare		19.380	14.700	14.229	14.229	14.229	14.229	13.965
				10	01	Alte drepturi salariale in bani		1.950	1.650	793	793	793	793	793
				10	02	Cheltuieli salariale in natura		66.000	66.000	56.003	56.003	56.003	56.003	57.917
				10	02	Tichete de masa		121.140	90.870	85.687	85.687	85.687	85.687	90.492
				10	03	Contributii		121.140	90.870	85.687	85.687	85.687	85.687	90.492
								5.727.420	4.448.130	4.402.065	4.402.065	4.402.065	4.402.065	4.360.62.

Capi- tol	Sub- capi- tol	Pa- ra- graf	Gru- pa / Titlu col	Ar- ti- col	Ali- ne- at	Denumire indicator	Credite de angajament	Credite bugetare			Angajamente legale	Plati efectuate	Angajamente legale de platit	Cheltuieli efective
								anuale aprobrate la finele perioadei de raportare	trimestriale cumulate	Angajamente bugetare				
A						B								
10	03	01				Contributii de asigurari sociale de stat	1	2	3	4	5	6	7=5-6	8
						Contributii de asigurari de somaj		4.276.430	3.336.330	3.312.461	3.312.461	3.312.461		3.298.511
						Contributii de asigurari sociale de sanatate		106.650	81.640	78.374	78.374	78.374		78.157
						Contributii de asigurari pentru accidente de munca si boli profesionale		1.084.750	824.730	820.714	820.714	820.714		818.373
						Contributii pentru concedii si indemnizatii		52.080	40.430	33.223	33.223	33.223		31.808
						TITLUL II BUNURI SI SERVICII		207.510	165.000	157.293	157.293	157.293		133.775
						Bunuri si servicii		8.967.660	8.967.660	8.419.189	8.419.189	8.419.189		9.086.340
						Furnituri de birou		3.565.800	3.565.800	3.267.045	3.267.045	3.267.045		3.325.261
						Materiale pentru curatenie		80.000	80.000	42.374	42.374	42.374		61.043
						Incalziri, iluminat si forta motrica		142.500	142.500	102.769	102.769	102.769		159.119
						Apa, canal si salubritate		2.146.000	2.146.000	1.990.800	1.990.800	1.990.800		1.964.442
						Carburanti si lubrifianti		644.000	644.000	635.231	635.231	635.231		637.355
						Piese de schimb		83.300	83.300	82.908	82.908	82.908		108.755
						Posta, telecomunicatii, radio, tv, internet		12.000	12.000	10.201	10.201	10.201		9.598
						Materiale si prestari de servicii cu caracter functional		110.000	110.000	103.674	103.674	103.674		102.547
						Alte bunuri si servicii pentru intrtinerce si functionare		28.000	28.000	26.975	26.975	26.975		28.261
						Reparatii curente		320.000	320.000	272.113	272.113	272.113		254.141
						Hrana		208.000	208.000	120.070	120.070	120.070		193.865
						Hrana pentru oameni		3.894.230	3.894.230	3.863.270	3.863.270	3.863.270		3.838.185
								3.894.230	3.894.230	3.863.270	3.863.270	3.863.270		3.838.185

Capi- tol	Sub- capi- tol	Pa- ra- graf	Gru- pa / Titlu	Ar- ti- col	Ali- ne- at	Denumire indicator	Credite de angajament	Credite bugetare			Angajamente bugetare	Angajamente legale	Plati efectuate	Angajamente legale de plati	Cheltuieli efective
								anuale aprobrate la finele perioadei de raportare	trimestriale cumulate						
A						B	1	2	3	4	5	6	7=5-6	8	
						84	PLATI EFECTUATE IN ANII PRECEDENTI SI RECUPERATE IN ANUL CURENT								
						85	Titlul XV PLATI EFECTUATE IN ANII PRECEDENTI SI RECUPERATE IN ANUL CURENT								
						85 01	Plati efectuate in anii precedenti si recuperate in anul curent								
						85 01 01	Plati efectuate in anii precedenti si recuperate in anul curent (SF)								
8000	02						Partea V-a ACTIUNI ECONOMICE AGRICULTURA, SILVICULTURA, SI VANATOARE	24.710.090	22.646.000		-140.966	-140.966	22.386.636		16.396.440
8302							CHELTUIELI CURENTE	837.000	774.000	731.000	731.000	731.000	731.000	731.000	731.000
						01	TITLUL VI TRANSFERURI INTRE UNITATI ALE ADMINISTRATIEI PUBLICE	837.000	774.000	731.000	731.000	731.000	731.000	731.000	731.000
						51	Transferuri curente	837.000	774.000	731.000	731.000	731.000	731.000	731.000	731.000
						51 01	Transferuri catre institutiile publice	837.000	774.000	731.000	731.000	731.000	731.000	731.000	731.000
						51 01 01	Transferuri din bugetele locale pentru finantarea Camerelor Agricole	230.000	190.000	190.000	190.000	190.000	190.000	190.000	190.000
						51 01 49	Transferuri din bugetele locale pentru finantarea Camerelor Agricole	607.000	584.000	541.000	541.000	541.000	541.000	541.000	541.000
8402							TRANSPORTURI	23.873.090	21.872.000	21.655.636	21.655.636	21.655.636	21.655.636	21.655.636	15.665.440
						01	CHELTUIELI CURENTE	16.900.000	16.400.000	16.227.912	16.227.912	16.227.912	16.227.912	16.227.912	15.665.440
						20	TITLUL II BUNURI SI SERVICII	16.900.000	16.400.000	16.227.912	16.227.912	16.227.912	16.227.912	16.227.912	15.665.440
						20 02	Reparatii curente	16.900.000	16.400.000	16.227.912	16.227.912	16.227.912	16.227.912	16.227.912	15.665.440
						79	OPERATIUNI FINANCIARE	6.973.090	5.472.000	5.427.724	5.427.724	5.427.724	5.427.724	5.427.724	
						81	TITLUL XIV RAMBURSARI DE CREDITE	6.973.090	5.472.000	5.427.724	5.427.724	5.427.724	5.427.724	5.427.724	
						81 02	Rambursari de credite interne	6.973.090	5.472.000	5.427.724	5.427.724	5.427.724	5.427.724	5.427.724	

Capi- tol	Sub- capi- tol	Pa- ra- graf	Gru- pa / Titlu	Ar- ti- col	Ali- ne- at	Denumire indicator	Credite de angajament	Credite bugetare			Angajamente bugetare	Angajamente legale	Plati efectuate	Angajamente legale de plati	Cheltuieli efective
								anuale aprobate la finele perioadei de raportare	trimestriale cumulate						
A							1								
B						Rambursari de credite aferente datoriei publice interne locale		2	3	4	5	6	7=5-6	8	
								6.973.090	5.472.000	5.427.724	5.427.724	5.427.724			

Conducatorul institutiei,



Conducatorul compartimentului
financiar-contabil

[Handwritten signature]

CONTUL DE EXECUTIE AL BUGETULUI LOCAL - CHELTUIELI
SECTIUNEA DE DEZVOLTARE
30.09.2013

Capi- tol	Sub- capi- tol	Pa- ra- gra- fi	Gru- pa / Titlu	Ar- ti- col	Alti- ne- at	Denumire indicator	Credite de angajament	Credite bugetare			Angajamente bugetare	Angajamente legale	Plati efectuate	Angajamente legale de plati	Cheltuieli efective
								anuale aprobrate la finele perioadei de raportare	trimestriale cumulate						
A						B	1	2	3	4	5	6	7=5-6	8	
5002						TOTAL CHELTUIELI	205.903.590	232.802.760	166.009.380	16.895.442	16.895.442	16.895.442			978.975
	01					CHELTUIELI CURENTE	205.903.590	209.784.140	152.013.820	11.755.102	11.755.102	11.755.102			196.592
			51			TITLUL VI TRANSFERURI INTRE UNITATI ALE ADMINISTRATIEI PUBLICE		85.550	85.550	80.372	80.372	80.372			80.371
			55			TITLUL VII ALTE TRANSFERURI		3.795.000	2.548.500						
			56			TITLUL VIII PROIECTE CU FINANTARE DIN FONDURI EXTERNE NERAMBURSABILE (FEN)									
						POSTADERARE	205.903.590	205.903.590	149.379.770	11.674.730	11.674.730	11.674.730			116.221
			70			CHELTUIELI DE CAPITAL		23.018.620	13.995.560	5.250.542	5.250.542	5.250.542			782.383
			71			TITLUL X ACTIVE NEFINANCIARE		22.768.620	13.745.560	5.084.542	5.084.542	5.084.542			782.383
			72			TITLUL XI ACTIVE FINANCIARE		250.000	250.000	166.000	166.000	166.000			
			84			PLATI EFECTUATE IN ANII PRECEDENTI SI RECUPERATE IN ANUL CURENT									
			85			Titlu XV PLATI EFECTUATE IN ANII PRECEDENTI SI RECUPERATE IN ANUL CURENT									
5100	02					Partea I-a-SERVICIIL PUBLICE GENERALE	26.113.180	29.069.870	28.995.370	-110.202	-110.202	-110.202			268.127
5102						AUTORITATI PUBLICE SI ACTIUNI EXTERNE CHELTUIELI CURENTE	26.113.180	29.069.870	28.916.370	1.235.216	1.235.216	1.235.216			265.399
			01			TITLUL VII ALTE TRANSFERURI	26.113.180	26.311.180	26.741.680						
			55			A. Transferuri interne		198.000	148.500						
			55	01		Transferuri din bugetul local catre asociatiile de dezvoltare intercomuni- tate		198.000	148.500						
			55	01	42										
						TITLUL VIII PROIECTE CU FINANTARE DIN FONDURI EXTERNE NERAMBURSABILE (FEN)		198.000	148.500						
			56												


Capi- tol	Sub- capi- tol	Pa- ra- graf	Tytu- lul	Ar- ti- col	Alti- ne- at	Denumire indicator	Credite de angajament	Credite bugetare			Angajamente bugetare	Angajamente legale	Plati efectuate	Angajamente legale de platit	Cheltuieli efective
								1	2	3					
A						B									
						POSTADERARE	26.113.180	26.113.180	26.593.180						
						56 01 Programe din Fondul European de Dezvoltare Regionala (FEDR)	26.113.180	26.113.180	26.593.180						
						56 01 01 Finantarea nationala	8.096.830	8.096.830	8.576.830						
						56 01 02 Finantarea externa nerambursabila	18.016.350	18.016.350	18.016.350						
						70 CHELTUIELI DE CAPITAL									
						71 TITLUL X ACTIVE NEFINANCIARE									
						71 01 Active fixe									
						71 01 01 Constructii	2.508.690	2.508.690	1.924.690	1.069.216	1.069.216	1.069.216	1.069.216	265.399	
						71 01 02 Masini, echipamente si mijloace de transport	2.500.000	2.500.000	1.750.000	1.063.311	1.063.311	1.063.311	1.063.311	41.086	
						71 01 03 Mobilier, aparatura birouica si alte active corporale			158.000					5.859	
						71 01 30 Alte active fixe (inclusiv reparatii capitale)	8.690	8.690	16.690	5.905	5.905	5.905	5.905	162.999	
						72 TITLUL XI ACTIVE FINANCIARE									
						72 01 Active financiare	250.000	250.000	250.000	166.000	166.000	166.000	166.000		
						72 01 01 Participare la capitalul social al societatiilor comerciale	250.000	250.000	250.000	166.000	166.000	166.000	166.000		
5402						70 ALTE SERVICII PUBLICE GENERALE								2.728	
						71 CHELTUIELI DE CAPITAL								2.728	
						71 01 TITLUL X ACTIVE NEFINANCIARE								2.728	
						71 01 01 Active fixe									
						71 01 02 Masini, echipamente si mijloace de transport									
						71 01 03 Mobilier, aparatura birouica si alte			79.000					777	

Capi- tol	Sub- capi- tol	Pa- ra- gra- fi Titlu	Gru- pa / Titlu col	Ar- ti- col	Ali- ne- at	Denumire indicator	Credite de angajament	Credite bugetare			Angajamente bugetare	Angajamente legale	Plati efectuate	Angajamente legale de plati	Cheltuieli efective
								1	2	3					
A						B	1	2	3	4	5	6	7=5-6	8	
POSTADERARE							4.255.560	4.255.560	3.218.960	1.001.116	1.001.116	1.001.116			
56 01						Programe din Fondul European de Dezvoltare Regionala (FEDR)	4.255.560	4.255.560	3.218.960	1.001.116	1.001.116	1.001.116			
56 01 01						Finantarea nationala	976.450	976.450	976.450	680.438	680.438	680.438			
56 01 02						Finantarea externa nerambursabila	3.279.110	3.279.110	2.242.510	320.678	320.678	320.678			45.392
70						CHELTUIELI DE CAPITAL		2.500	2.500	2.500					45.392
71 01						TITLUL X ACTIVE NEFINANCIARE		2.500	2.500	2.500					45.392
71 01 01						Active fixe		2.500	2.500	2.500					457
71 01 01						Constructii									
71 01 02						Masini, echipamente si mijloace de transport									28.583
71 01 03						Mobilier, aparatura birou si altele									12.195
71 01 03						active corporale									
71 01 30						Alte active fixe		2.500	2.500	2.500					4.357
6602						(inclusiv reparatii capitale)									80.371
01						SANATA TE	32.340.770	32.426.320	21.717.320	1.367.077	1.367.077	1.367.077			80.371
01						CHELTUIELI CURENTE	32.340.770	32.426.320	21.717.320	1.368.552	1.368.552	1.368.552			80.371
51						TITLUL VI TRANSFERURI INTRE UNITATI ALE ADMINISTRATIEI PUBLICE		85.550	85.550	85.550	80.372	80.372	80.372		80.371
51 02						Transferuri de capital		85.550	85.550	85.550	80.372	80.372	80.372		80.371
51 02 28						Transferuri din bugetele locale pentru finantarea cheltuielilor de capital din domeniul sanatatii		85.550	85.550	85.550	80.372	80.372	80.372		80.371
56						TITLUL VIII PROIECTE CU FINANTARE DIN FONDURI EXTERNE NERAMBURSABILE (FEN) POSTADERARE	32.340.770	32.340.770	21.631.770	1.288.180	1.288.180	1.288.180			

Capi- tol	Sub- capi- tol	Pa- ra- graf	Gru- pa / Titlu	Ar- ti- col	Al- ne- at	Denumire indicator	Credite de angajament	Credite bugetare		Angajamente bugetare	Angajamente legale	Plati efectuate	Angajamente legale de platit	Cheltuieli efective
								anuale aprobrate la finele perioadei de raportare	trimestriale cumulate					
A						B	1	2	3	4	5	6	7=5-6	8
						active corporale								10.197
				71	01	30	Alte active fixe (inclusiv reparatii capitale)							7.856
6802							ASIGURARI SI ASISTENTA SOCIALA							416.549
				70			CHELTUIELI DE CAPITAL	1.328.750	968.600	82.552	82.552	82.552	82.552	416.549
				71			TITLUL X ACTIVE NEFINANCIARE	1.328.750	968.600	82.552	82.552	82.552	82.552	416.549
				71	01		Active fixe	1.328.750	968.600	82.552	82.552	82.552	82.552	416.549
				71	01	01	Constructii							45.321
				71	01	02	Masini, echipamente si mijloace de transport							347.204
				71	01	03	Mobilier, aparatura birouca si alte active corporale	729.310	549.000	82.552	82.552	82.552	82.552	19.143
				71	01	30	Alte active fixe (inclusiv reparatii capitale)	599.440	419.600					4.881
				84			PLATI EFECTUATE IN ANII PRECEDENTI SI RECUPERATE IN ANUL CURENT			-108.727	-108.727	-108.727	-108.727	
				85			Titlul XV PLATI EFECTUATE IN ANII PRECEDENTI SI RECUPERATE IN ANUL CURENT			-108.727	-108.727	-108.727	-108.727	
				85	01		Plati efectuate in anii precedenti si recuperate in anul curent			-108.727	-108.727	-108.727	-108.727	
				85	01	02	Plati efectuate in anii precedenti si recuperate in anul curent (SD)			-108.727	-108.727	-108.727	-108.727	
7000	02						Partea IV-a-SERVICIIL SI DEZVOLTARE PUBLICA, LOCUINTE, MEDIU SI APE PROTECTIA MEDIULUI	119.509.720	82.368.000	2.484.437	2.484.437	2.484.437	2.484.437	
7402								119.509.720	82.368.000	2.484.437	2.484.437	2.484.437	2.484.437	

Capi- tol	Sub- capi- tol	Pa- ra- graf	Gru- pa / Titlu	Ar- ti- col	Ali- ne- at	Denumire indicator	Credite de angajament	Credite bugetare			Angajamente bugetare	Angajamente legale	Plati efectuate	Angajamente legale de plati	Cheltuieli efective
								anuale aprobrate la finele perioadei de raportare	anuale aprobrate la finele perioadei de raportare	anuale aprobrate la finele perioadei de raportare					
A						B	1	2	3	4	5	6	7=5-6	8	
						Regionala (FEDR)	11.504.390	11.504.390	7.817.390	686.678	686.678	686.678			
						Finantarea nationala	428.390	428.390	428.390	412.007	412.007	412.007			
						Finantarea externa nerambursabila	11.076.000	11.076.000	7.389.000	274.671	274.671	274.671			

Conducatorul institutiei,



Conducatorul compartimentului


financiar-contabil

Capi- tol	Sub- capi- tol	Pa- ra- grafi	Gru- pa / Titlu	Ar- ti- col	Alti- ne- at	Denumire indicator	Credite de angajament	Credite bugetare		Angajamente bugetare	Angajamente legale	Plati efectuate	Angajamente legale de plati	Cheltuieli efective
								anuale aprobrate la finele perioadei de raportare	trimestriale cumulate					
A						B	1	2	3	4	5	6	7=5-6	8
5007						CREDITE INTERNE		29.514.730	7.064.730	7.064.712	7.064.712	7.064.712		2.828.864
6507						INVATAMANT		700.000	200.000	199.997	199.997	199.997		
	50					Alte cheltuieli in domeniul invatamanatului		700.000	200.000	199.997	199.997	199.997		
6607						SANATATE		4.900.000						
	50					Alte cheltuieli in domeniul sanatatii		4.900.000						
		50				Alte institutii si actiuni sanitare		4.900.000						
6707						CULTURA, RECREERE SI RELIGIE		500.000						
	50					Alte servicii in domeniile culturii, recreeri si religiei		500.000						
7407						PROTECTIA MEDIULUI		5.000.000						
	03					Reducerea si controlul poluarii		5.000.000						
8407						TRANSPORTURI		7.464.730	6.864.730	6.864.715	6.864.715	6.864.715		2.828.864
	03					Transport rutier		7.464.730	6.864.730	6.864.715	6.864.715	6.864.715		2.828.864
		01				Drumuri si poduri		7.464.730	6.864.730	6.864.715	6.864.715	6.864.715		2.828.864
8707						ALTE ACTIUNI ECONOMICE		10.950.000						
	04					Turism		10.950.000						

Capi- tol	Sub- capi- tol	Pa- ra- graf	Gr- pa / Titlu	Ar- ti- col	Ali- ne- at	Denumire indicator	Credite de angajament	Credite bugetare		Angajamente bugetare	Angajamente legale	Plati efectuate	Angajamente legale de platit	Cheltuieli efective
								anuale aprobat la finele perioadei de raportare	trimestriale cumulate					
A						B	1	2	3	4	5	6	7=5-6	8
5007						CREDITE INTERNE		29.514.730	7.064.730	7.064.712	7.064.712	7.064.712		
	01					CHELTUIELI CURENTE		26.478.870	4.028.870	4.028.861	4.028.861	4.028.861		
	20					TITLUL II BUNURI SI SERVICII		2.828.870	2.828.870	2.828.864	2.828.864	2.828.864		
	56					TITLUL VIII PROIECTE CU FINANTARE DIN FONDURI EXTERNE NERAMBURSABILE (FEN)								
						POSTADERARE		23.650.000	1.200.000	1.199.997	1.199.997	1.199.997		
	70					CHELTUIELI DE CAPITAL		3.035.860	3.035.860	3.035.851	3.035.851	3.035.851		
	71					TITLUL X ACTIVE NEFINANCIARE		3.035.860	3.035.860	3.035.851	3.035.851	3.035.851		
	01					INVATAMANT		700.000	200.000	199.997	199.997	199.997		
						CHELTUIELI CURENTE		700.000	200.000	199.997	199.997	199.997		
	56					TITLUL VIII PROIECTE CU FINANTARE DIN FONDURI EXTERNE NERAMBURSABILE (FEN)								
						POSTADERARE		700.000	200.000	199.997	199.997	199.997		
	56	01				Programe din Fondul European de Dezvoltare								
						Regionala (FEDR)		700.000	200.000	199.997	199.997	199.997		
	56	01	01			Finantarea nationala		700.000	200.000	199.997	199.997	199.997		
						SANATATE		4.900.000						
	01					CHELTUIELI CURENTE		4.900.000						
	56					TITLUL VIII PROIECTE CU FINANTARE DIN FONDURI EXTERNE NERAMBURSABILE (FEN)								
						POSTADERARE		4.900.000						
	56	01				Programe din Fondul European de Dezvoltare								
						Regionala (FEDR)		4.900.000						
	56	01	01			Finantarea nationala		4.900.000						
						CULTURA, RECREERE SI RELIGIE		500.000						
	01					CHELTUIELI CURENTE		500.000						

Capi- tol	Sub- capi- tol	Pa- ra- graf	Gru- pa / Titlu	Ar- ti- col	Alf- ne- at	Denumire indicator	Credite de angajament	Credite bugetare			Angajamente bugetare	Angajamente legale	Plati efectuate	Angajamente legale de platit	Cheltuieli efective
								anuale aprobate la finele perioadei de raportare	trimestriale cumulate						
A						B	1	2	3	4	5	6	7=5-6	8	
56						TITLUL VIII PROIECTE CU FINANTARE DIN FONDURI EXTERNE NERAMBURSABILE (FEN) POSTADERARE		500.000							
	56	01				Programa din Fondul European de Dezvoltare Regionala (FEDR)		500.000							
						Finantarea nationala		500.000							
7407						PROTECTIA MEDIULUI CHELTUIELI CURENTE		5.000.000							
	56	01	01			TITLUL VIII PROIECTE CU FINANTARE DIN FONDURI EXTERNE NERAMBURSABILE (FEN) POSTADERARE		5.000.000							
						Programa din Fondul European de Dezvoltare Regionala (FEDR)		5.000.000							
						Finantarea nationala		5.000.000							
						TRANSPORTURI		7.464.730	6.864.730	6.864.715	6.864.715	6.864.715	6.864.715	6.864.715	2.828.864
						CHELTUIELI CURENTE		4.428.870	3.828.870	3.828.864	3.828.864	3.828.864	3.828.864	3.828.864	2.828.864
						TITLUL II BUNURI SI SERVICII		2.828.870	2.828.870	2.828.864	2.828.864	2.828.864	2.828.864	2.828.864	2.828.864
						Reparatii curente		2.828.870	2.828.870	2.828.864	2.828.864	2.828.864	2.828.864	2.828.864	2.828.864
						TITLUL VIII PROIECTE CU FINANTARE DIN FONDURI EXTERNE NERAMBURSABILE (FEN) POSTADERARE		1.600.000	1.000.000	1.000.000	1.000.000	1.000.000	1.000.000	1.000.000	
						Programa din Fondul European de Dezvoltare Regionala (FEDR)		1.600.000	1.000.000	1.000.000	1.000.000	1.000.000	1.000.000	1.000.000	
						Finantarea nationala		1.600.000	1.000.000	1.000.000	1.000.000	1.000.000	1.000.000	1.000.000	
						CHELTUIELI DE CAPITAL		3.035.860	3.035.860	3.035.851	3.035.851	3.035.851	3.035.851	3.035.851	
						TITLUL X ACTIVE NEFINANCIARE		3.035.860	3.035.860	3.035.851	3.035.851	3.035.851	3.035.851	3.035.851	

Capi- tol	Sub- capi- tol	Pa- ra- gra- fi	Gru- pa / Titlu	Ar- ti- col	Ali- ne- at	Denumire indicator	Credite de angajament	Credite bugetare			Angajamente bugetare	Angajamente legale	Plati efectuate	Angajamente legale de platit	Cheltuieli efective
								anuale aprobrate la finele de raportare	trimestriale cumulate						
A						B									
							1	2	3	4	5	6	7=5-6	8	
			71	01		Active fixe		3.035.860	3.035.860	3.035.851	3.035.851	3.035.851			
			71	01	01	Constructii		3.035.860	3.035.860	3.035.851	3.035.851	3.035.851			
8707			01			ALTE ACTIUNI ECONOMICE		10.950.000							
			56			CHEI/TUIEII CURENTE		10.950.000							
						TTTLUL VIII PROIECTE CU FINANTARE DIN									
						FONDURI EXTERNE NERAMBURSABILE (FEN)									
						POSTADERARE		10.950.000							
			56	01		Programe din Fondul European de Dezvoltare		10.950.000							
						Regionala (FEDR)		10.950.000							
			56	01	01	Finantarea nationala		10.950.000							




Conducatorul compartimentului
financiar-contabil

[Handwritten signature]

**CONTUL DE EXECUTIE AL IMPRUMUTURILOR INTERNE
SECTIUNEA DE FUNCTIONARE
30.09.2013**

Capi- tol	Sub- capi- tol	Pa- ra- graf	Gru- pa / Titlu	Ar- ti- col	Alti- ne- at	Denumire indicator	Credite de angajament	Credite bugetare		Angajamente bugetare	Angajamente legale	Plati efectuate	Angajamente legale de platit	Cheltuieli efective
								anuale aprobrate la finele perioadei de raportare	trimestriale cumulate					
A						B	1	2	3	4	5	6	7=5-6	8
5007			01			CREDITE INTERNE	2.828.870	2.828.870	2.828.864	2.828.864	2.828.864	2.828.864	2.828.864	2.828.864
			20			CHELTUIELI CURENTE	2.828.870	2.828.870	2.828.864	2.828.864	2.828.864	2.828.864	2.828.864	2.828.864
			01			TITLUL II BUNURI SI SERVICII	2.828.870	2.828.870	2.828.864	2.828.864	2.828.864	2.828.864	2.828.864	2.828.864
			20			TRANSPORTURI	2.828.870	2.828.870	2.828.864	2.828.864	2.828.864	2.828.864	2.828.864	2.828.864
			01			CHELTUIELI CURENTE	2.828.870	2.828.870	2.828.864	2.828.864	2.828.864	2.828.864	2.828.864	2.828.864
			20			TITLUL II BUNURI SI SERVICII	2.828.870	2.828.870	2.828.864	2.828.864	2.828.864	2.828.864	2.828.864	2.828.864
			02			Reparatii curente	2.828.870	2.828.870	2.828.864	2.828.864	2.828.864	2.828.864	2.828.864	2.828.864

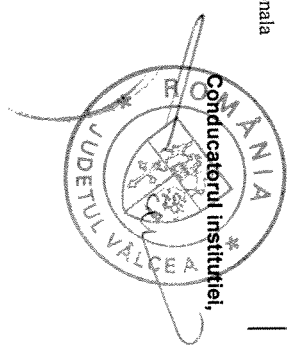


Conducatorul institutiei,

Conducatorul compartimentului
financiar-contabil

Capi- tol	Sub- capi- tol	Pa- ra- graf	Gru- pa / Titlu	Ar- ti- col	Alf- ne- at	Denumire indicator	Credite de angajament	Credite bugetare			Angajamente bugetare	Angajamente legale	Plati efectuate	Angajamente legale de platit	Cheltuieli efective
								anuale aprobrate la finele perioadei de raportare	trimestriale cumulate						
A						B	1	2	3	4	5	6	7=5-6	8	
						FONDURI EXTERNE NERAMBURSABILE (FEN)									
						POSTADERARE		500.000							
				56	01	Programa din Fondul European de Dezvoltare Regionala (FEDR)		500.000							
				56	01	01	Finantarea nationala	500.000							
						PROTECTIA MEDIULUI		5.000.000							
				7407	01	CHELTUIELI CURENTE		5.000.000							
				56		TITLUL VIII PROIECTE CU FINANTARE DIN FONDURI EXTERNE NERAMBURSABILE (FEN)									
						POSTADERARE		5.000.000							
				56	01	Programa din Fondul European de Dezvoltare Regionala (FEDR)		5.000.000							
				56	01	01	Finantarea nationala	5.000.000							
						TRANSPORTURI		4.635.860							
				8407	01	CHELTUIELI CURENTE		1.600.000		4.035.860					
				56		TITLUL VIII PROIECTE CU FINANTARE DIN FONDURI EXTERNE NERAMBURSABILE (FEN)									
						POSTADERARE		1.600.000		1.000.000					
				56	01	Programa din Fondul European de Dezvoltare Regionala (FEDR)		1.600.000		1.000.000					
				56	01	01	Finantarea nationala	1.600.000		1.000.000					
				70		CHELTUIELI DE CAPITAL		3.035.860		3.035.860					
				71		TITLUL X ACTIVE NEFINANCIARE		3.035.860		3.035.860					
				71	01	Active fixe		3.035.860		3.035.860					
				71	01	01	Constructii	3.035.860		3.035.860					
				8707		ALTE ACTIUNI ECONOMICE		10.950.000							

Capi- tol	Sub- capi- tol	Pa- ra- graf	Gru- pa / Titlu	Ar- ti- col	Ali- ne- at	Denumire indicator	Credite de angajament	Credite bugetare			Angajamente legale	Plati efectuate	Angajamente legale de plati	Cheltuieli efective
								anuale aprobat la finele perioadei de raportare	trimestriale cumulate	Angajamente bugetare				
A						B	1	2	3	4	5	6	7=5-6	8
	01					CHELTUIELI CURENTE		10.950.000						
	56					TITLUL VIII PROIECTE CU FINANTARE DIN FONDURI EXTERNE NERAMBURSABILE (FEN) POSTADERARE		10.950.000						
	56	01				Programe din Fondul European de Dezvoltare Regionala (FEDR)		10.950.000						
	56	01	01			Finantarea nationala		10.950.000						




Conducatorul compartimentului
financiar-contabil

[Handwritten signature]

Capi- tol	Sub- capi- tol	Pa- ra- gra- ful	Gru- pa / Titlu	Ar- ti- col	Ali- ne- at	Denumire indicator	Prevederi bugetare anuale aprobrate la finele perioadei de raportare	Prevederi bugetare trimestriale cumulate	Drepturi constatate			Incasari realizate	Singeri pe alee cai decat incasari	Drepturi constatate de incasat
									Total, din care:	din anii precedenti	din anul current			
A						B	1	2	3-4+5	4	5	6	7	8-9-6-7
0001	10					TOTAL VENITURI-VENTURI	133.371.130	106.494.200	107.681.332	12.197.717	95.483.615	96.416.222	542.942	10.722.168
0002						I. VENITURI CURENTE	113.497.630	91.100.300	93.507.435	12.197.717	81.309.718	82.242.325	542.942	10.722.168
2900						C. VENITURI NEFISCAL	113.497.630	91.100.300	93.507.435	12.197.717	81.309.718	82.242.325	542.942	10.722.168
3000						C1. VENITURI DIN PROPRIETATE	10.000	8.000	85.948	24.711	61.237	65.186	1.800	18.962
3010						VENITURI DIN PROPRIETATE	10.000	8.000	85.948	24.711	61.237	65.186	1.800	18.962
	05					Venituri din concesiuni si inchirieri	10.000	8.000	85.948	24.711	61.237	65.186	1.800	18.962
3300	10					C2. VANZARI DE BUNURI SI SERVICII	113.487.630	91.092.300	93.421.487	12.173.006	81.248.481	82.177.139	541.142	10.703.206
3310						VENITURI DIN PRESTARI DE SERVICII SI ALTE ACTIVITATI	112.878.690	90.614.600	92.886.093	12.173.006	80.713.087	82.151.151	31.736	10.703.206
3310	05					Taxe si alte venituri in invatamant	250.000	132.000	134.053		134.053	134.053		
	08					Venituri din prestari de servicii	1.971.320	1.548.960	1.573.077	284.727	1.288.350	1.306.494		266.583
	13					Contributia de intretinere a persoanelor asistate	400.000	351.450	320.904		320.904	320.904		
3310	16					Venituri din valorificarea produselor obtinute din activitatea proprie sau anexa	2.000	2.000	3.306		3.306	3.306		3.306
3310	19					Venituri din serbari si spectacole scolare manifestari culturale, artistice si sportive	210.000	135.000	175.959	9.500	166.459	152.065		23.894
3310	21					Venituri din contractele incheiate cu casele de asigurari sociale de sanatate	103.388.720	85.762.830	87.225.189	11.822.630	75.402.559	77.181.712		10.043.477
3310	30					Venituri din contractele incheiate cu directiile de sanatate publica din sume alocate de la bugetul de stat	443.000	344.330	304.000		304.000	304.000		
3310	31					Venituri din contractele incheiate cu directiile de sanatate publica din sume								

Capi- tol	Sub- capi- tol	Pa- ra- gra- ful	Gru- pa / Titlu	Ar- ti- col	Ali- ne- at	Denumire indicator	Prevederi anuale aprobate la finele perioadei de raportare	Prevederi trimestriale cumulate	Drepturi constatate			Incasari realizate	Singeri pe alte cai decat incasari	Drepturi constatate de incasat
									Total, din care:	din anii precedenti	din anul curent			
A							1	2	3=4+5	4	5	6	7	8=3-6-7
						alocate din venituri proprii ale Ministerului Sanatatii	40.000	30.000	19.000		19.000	19.000		
3310	32					Venturi din contractele incheiate cu institutiile de medicina legala	1.678.000	1.422.650	1.376.000		1.376.000	1.376.000		
3310	50					Alte venituri din prestari de servicii si alte activitati	4.495.650	885.380	1.754.605	56.149	1.698.456	1.356.923	31.736	365.946
3610	50					DIVERSE VENITURI	273.420	232.420	7.928	7.928	7.928	128	7.800	
3710	01					Alte venituri	273.420	232.420	7.928	7.928	7.928	128	7.800	
						TRANSFERURI VOLUNTARE, ALTELE DECAT SUBVENTIILE	335.520	245.280	527.466		527.466	25.860	501.606	
3710	03					Donatii si sponsorizari	245.280	245.280	29.413		29.413	25.860	3.553	
						Varsaminte din sectiunea de functionare pentru finantarea sectiunii de dezvoltare a bugetului local	-720.100	-720.100	-193.696		-193.696	-193.696		
3710	04					Varsaminte din sectiunea de functionare	720.100	720.100	193.696		193.696	193.696		
4100	10					Alte transferuri voluntare	90.240		498.053		498.053		498.053	
4210	11					IV. SUBVENTII	19.428.730	14.949.130	14.173.897		14.173.897	14.173.897		
						SUBVENTII DE LA BUGETUL DE STAT	8.133.420	5.965.900	4.738.000		4.738.000	4.738.000		
4210	39					Subventii de la bugetul de stat pentru spitale	8.051.140	5.883.620	4.738.000		4.738.000	4.738.000		
						Subventii de la bugetul de stat catre institutiile publice finantate partial sau integral din venituri proprii pentru proiecte	82.280	82.280	9.435.897		9.435.897	9.435.897		
4310	09					SUBVENTII DE LA ALTE ADMINISTRATII	11.295.310	8.983.230	8.696.080		8.696.080	8.696.080		
						Subventii pentru institutii publice	10.464.310	8.195.230	8.696.080		8.696.080	8.696.080		

Capi- tol	Sub- capi- tol	Pa- ra- graf	Gru- pa / Titlu	Ar- ti- col	Alif- ne- at	Denumire indicator	Prevederi anuale aprobate la finele perioadei de raportare	Prevederi anuale aprobate la finele perioadei de raportare	Drepturi constatate			Incasari realizate	Singeri pe alte cai decat incasari	Drepturi constatate de incasat			
									1	2	3=4+5				4	5	6
			A														
4310	10					Subventii din bugetele locale pentru finantarea cheltuielilor curente din domeniul sanatatii	138.450	118.450	124.995		124.995	124.995					
4310	14					Subventii din bugetele locale pentru finantarea cheltuielilor de capital din domeniul sanatatii	85.550	85.550	73.822		73.822	73.822					
4310	15					Subventii din bugetul local pentru finantarea camerelor agricole	607.000	584.000	541.000		541.000	541.000					
4510						SUME PRIMITE DE LA UE/ALTI DONATORI IN CONTUL PLATILOR EFECTUATE SI	444.770	444.770									
4510	01					Fondul european de Dezvoltare Regionala	444.770	444.770									
						Sume primite in contul platilor efectuate in anul curent	444.770	444.770									



Conducatorul institutiei,
financiar-contabil


Conducatorul compartimentului
financiar-contabil

**CONTUL DE EXECUTIE AL INSTITUTIILOR PUBLICE FINANTATE
DIN VENITURI PROPRII SI SUBVENTII DIN BUGETUL LOCAL - VENITURI
SECTIUNEA DE FUNCTIONARE
30.09.2013**

Capi- tol	Sub- capi- tol	Pa- ra- gra- ful	Gru- pa / Titlu	Ar- ti- col	Al- ne- at	Denumire indicator	Prevederi anuale aprobate la finele perioadei de raportare	Prevederi anuale aprobate la finele perioadei de raportare	Drepturi constatate			Incasari realizate	Singeri pe alte cai decat incasari	Drepturi constatate de incasat	
									1	2	Total, din care:				din anii precedenti
						A									
						B									
0001	10					TOTAL VENITURI-VENTURI	132.038.430	105.161.500	107.413.814	12.197.717	95.216.097	96.148.704	542.942	10.722.168	
0002						I. VENITURI CURENTE	112.777.530	90.380.200	93.313.739	12.197.717	81.116.022	82.048.629	542.942	10.722.168	
2900						C. VENITURI NEFISCALE	112.777.530	90.380.200	93.313.739	12.197.717	81.116.022	82.048.629	542.942	10.722.168	
3000						C1. VENITURI DIN PROPRIETATE	10.000	8.000	85.948	24.711	61.237	65.186	1.800	18.962	
3010						VENITURI DIN PROPRIETATE	10.000	8.000	85.948	24.711	61.237	65.186	1.800	18.962	
05						Venituri din concesiuni si inchirieri	10.000	8.000	85.948	24.711	61.237	65.186	1.800	18.962	
3300	10					C2. VANZARI DE BUNURI SI SERVICII	112.767.530	90.372.200	93.227.791	12.173.006	81.054.785	81.983.443	541.142	10.703.206	
3310						VENITURI DIN PRESTARI DE SERVICII SI ALTE ACTIVITATI	112.878.690	90.614.600	92.886.093	12.173.006	80.713.087	82.151.151	31.736	10.703.206	
05						Taxe si alte venituri in invatamant	250.000	132.000	134.053		134.053	134.053			
08						Venituri din prestari de servicii	1.971.320	1.548.960	1.573.077	284.727	1.288.350	1.306.494		266.583	
13						Contributia de intretinere a persoanelor asistate	400.000	351.450	320.904		320.904	320.904			
16						Venituri din valorificarea produselor obtinute din activitatea proprie sau anexa	2.000	2.000	3.306		3.306			3.306	
19						Venituri din serbari si spectacole scolare manifestari culturale, artistice si sportive	210.000	135.000	175.959	9.500	166.459	152.065		23.894	
21						Venituri din contractele incheiate cu casele de asigurari sociale de sanatate	103.388.720	85.762.830	87.225.189	11.822.630	75.402.559	77.181.712		10.043.477	
30						Venituri din contractele incheiate cu directiile de sanatate publica din sume alocate de la bugetul de stat	443.000	344.330	304.000		304.000	304.000			
31						Venituri din contractele incheiate cu directiile de sanatate publica din sume									

Capi- tol	Sub- capi- tol	Pa- ra- gra- fi- Titlu	Gru- pa / Ar- ti- col	Al- ne- at	Denumire indicator	Prevederi bugetare anuale aprobat la finele perioadei de raportare	Prevederi bugetare trimestriale cumulate	Drepturi constatate			Incasari realizate	Singeri pe alte cai decat incasari	Drepturi constatate de incasat
								Total, din care:	din anii precedenti	din anul current			
A						1	2	3=4+5	4	5	6	7	8=3-6-7
3310					alocate din venituri proprii ale Ministerului Sanatatii	40.000	30.000	19.000		19.000	19.000		
32					Venituri din contractele incheiate cu institutiile de medicina legala	1.678.000	1.422.650	1.376.000		1.376.000	1.376.000		
50					Alte venituri din prestari de servicii si alte activitati	4.495.650	885.380	1.734.605	56.149	1.698.456	1.356.923	31.736	365.946
3610					DIVERSE VENITURI	273.420	232.420	7.928		7.928	128	7.800	
50					Alte venituri	273.420	232.420	7.928		7.928	128	7.800	
3710					TRANSPERURI VOLUNTARE, ALTELE DECAT SUBVENTILE	-384.580	-474.820	333.770		333.770	-167.836	501.606	
01					Donatii si sponsorizari	245.280	245.280	29.413		29.413	25.860	3.553	
03					Varsaminte din sectiunea de functionare pentru finantarea sectiunii de dezvoltare								
					a bugetului local	-720.100	-720.100	-193.696		-193.696	-193.696		
50					Alte transferuri voluntare	90.240		498.053		498.053		498.053	
4100	10				IV. SUBVENTII	19.260.900	14.781.300	14.100.075		14.100.075	14.100.075		
4210					SUBVENTII DE LA BUGETUL DE STAT	8.051.140	5.883.620	4.738.000		4.738.000	4.738.000		
	11				Subventii de la bugetul de stat pentru spitale	8.051.140	5.883.620	4.738.000		4.738.000	4.738.000		
4310					SUBVENTII DE LA ALTE ADMINISTRATII	11.209.760	8.897.680	9.362.075		9.362.075	9.362.075		
	09				Subventii pentru institutii publice	10.464.310	8.195.230	8.696.080		8.696.080	8.696.080		
	10				Subventii din bugetele locale pentru finantarea cheltuielilor curente din domeniul sanatatii	138.450	118.450	124.995		124.995	124.995		
	15				Subventii din bugetul local pentru finantarea camerelor agricole	607.000	584.000	541.000		541.000	541.000		

Conducatorul institutiei,




Conducatorul compartimentului
financiar-contabil

A handwritten signature in black ink, written in a cursive style. The signature is positioned below the text 'Conducatorul compartimentului financiar-contabil'.

**CONTUL DE EXECUTIE AL INSTITUTIILOR PUBLICE FINANTATE
DIN VENITURI PROPRII SI SUBVENTII DIN BUGETUL LOCAL - VENITURI
SECTIUNEA DE DEZVOLTARE
30.09.2013**

Capi- tol	Sub- capi- tol	Pa- ra- gra- f / Titlu	Ar- ti- col	Ali- ne- at	Denumire indicator	Prevederi bugetare anuale aprobrate la finele perioadei de raportare	Prevederi bugetare trimestriale cumulate	Drepturi constatate			Incasari realizate	Singeri pe ale cai decat incasari	Pag. 1 - lei- 8=3-6-7
								Total, din care:	din anii precedenti	din anul curent			
					B	1	2	3=4+5	4	5	6	7	
0001	10				TOTAL VENITURI-VENTURI	1.332.700	1.332.700	267.518		267.518	267.518		8=3-6-7
0002					I. VENITURI CURENTE	720.100	720.100	193.696		193.696	193.696		
2900					C. VENITURI NEFISCALE	720.100	720.100	193.696		193.696	193.696		
3300					C2. VANZARI DE BUNURI SI SERVICII	720.100	720.100	193.696		193.696	193.696		
3710					TRANSFERURI VOLUNTARE, ALTELE DECAT SUBVENTIILE	720.100	720.100	193.696		193.696	193.696		
04					Varsaminte din secutiunea de functionare	720.100	720.100	193.696		193.696	193.696		
4100	10				IV. SUBVENTII	167.830	167.830	73.822		73.822	73.822		
4210					SUBVENTII DE LA BUGETUL DE STAT	82.280	82.280						
39					Subventii de la bugetul de stat care institutiile publice finantate partial sau integral din venituri proprii pentru proiecte	82.280	82.280						
4310					SUBVENTII DE LA ALTE ADMINISTRATII	85.550	85.550	73.822		73.822	73.822		
14					Subventii din bugetele locale pentru finantarea cheltuielilor de capital din domeniul sanatatii	85.550	85.550						
4510					SUME PRIMITE DE LA UE/ALTI DONATORI IN CONTUL PLATILOR EFECTUATE SI Fondul european de Dezvoltare Regionala	444.770	444.770						
01					Sume primite in contul platilor efectuate in anul curent	444.770	444.770						



Conducatorul compartimentului
financiar-contabil

TOTAL JUDET

Capi- tol	Sub- capi- tol	Pa- ra- gra- ful	Titu- lu	Ar- ti- col	Ali- ne- al	Denumire indicator	Credite de angajament	Credite bugetare		Angajamente bugetare	Angajamente legale	Plati efectuate	Angajamente legale de plati	Cheltuieli efective
								anuale aprobrate la finele perioadei de raportare	trimestriale cumulate					
A						B	1	2	3	4	5	6	7=5-6	8
5010						TOTAL CHELTUIELI DIN VENITURI PROPRI SI SUBVENTII		133.371.130	106.530.400	104.308.171	107.962.545	97.813.187	10.149.358	95.588.627
5410						ALTE SERVICII PUBLICE GENERALE		788.000	689.000	603.099	603.099	560.412	42.687	570.076
	10					Servicii publice comunitare de evidenta a persoanelor		788.000	689.000	603.099	603.099	560.412	42.687	570.076
6110						ORDINE PUBLICA SI SIGURANTA NATIONALA		1.652.320	1.299.920	1.177.807	1.177.807	1.177.807		1.213.390
	50					Alte cheltuieli in domeniul ordinii publice si sigurantei nationale		1.652.320	1.299.920	1.177.807	1.177.807	1.177.807		1.213.390
6610						SANATATE		122.589.810	97.467.550	96.203.697	100.027.284	89.920.613	10.106.671	87.597.651
	06					Servicii medicale in unitati sanitare cu paturi		122.589.810	97.467.550	96.203.697	100.027.284	89.920.613	10.106.671	87.597.651
6610	06	01				Spiitale generale		122.247.810	97.186.370	95.941.760	99.765.347	89.658.676	10.106.671	87.329.088
		03				Unitati medico-sociale		342.000	281.180	261.937	261.937	261.937		268.563
6710						CULTURA, RECREERE SI RELIGIE		5.873.000	4.918.440	4.475.131	4.411.881	4.411.881		4.407.641
	03					Servicii culturale		5.873.000	4.918.440	4.475.131	4.411.881	4.411.881		4.407.641
		03				Muzee		2.771.000	2.325.440	2.115.633	2.115.633	2.115.633		2.138.941
		04				Institutiile publice de spectacole si concerte		1.740.000	1.507.000	1.309.931	1.309.931	1.309.931		1.273.685
6710	03	05				Scoli populare de arta si meserii		600.000	482.000	445.567	445.567	445.567		452.401
		30				Alte servicii culturale		762.000	604.000	604.000	540.750	540.750		542.614
6810						ASIGURARI SI ASISTENTA SOCIALA		1.200.000	1.051.450	855.933	855.933	855.933		876.836
	12					Unitati de asistenta medico-sociale		1.200.000	1.051.450	855.933	855.933	855.933		876.836
8310						AGRICULTURA, SILVICULTURA, SI VANATOARE		1.268.000	1.104.040	992.504	886.541	886.541		923.035
						Agricultura		1.268.000	1.104.040	992.504	886.541	886.541		923.035
8310	03					Camere agricole		618.000	595.000	483.464	483.464	483.464		492.326
		07						618.000	595.000	483.464	483.464	483.464		492.326

Capi- tol	Sub- capi- tol	Pa- ra- graf	Gru- pa / Titlu col	Ar- ti- cole	Alte ne- at	Denumire indicator	Credite de angajament	Credite bugetare			Angajamente legale	Plati efectuate	Angajamente legale de platit	Cheltuieli efective
								anuale aprobat la finele perioadei de raportare	trimestriale cumulate	Angajamente bugetare				
A							1	2	3	4	5	6	7=5-6	8
8310	30					Alte cheltuieli in domeniul agriculturii		650.000	509.040	509.040	403.077	403.077		430.707

Capi- tol	Sub- capi- tol	Pa- ra- gra- fi	Gru- pa / Titlu	Ar- ti- col	Ali- ne- at	Denumire indicator	Credite de angajament	Credite bugetare			Angajamente bugetare	Angajamente legale	Plati efectuate	Angajamente legale de plati	Cheltuieli efective
								1	2	3					
A						B									
5010						TOTAL CHELTUIELI DIN VENITURI PROPRII SI SUBVENTII									
	01					CHELTUIELI CURENTE	133.371.130	106.530.400	104.308.171	107.962.545	97.813.187	10.149.358	95.588.627		
	10					TITLUL I CHELTUIELI DE PERSONAL	132.904.320	106.063.590	104.138.682	107.798.234	97.648.876	10.149.358	93.753.821		
	20					TITLUL II BUNURI SI SERVICII	70.693.480	63.128.110	62.393.222	61.242.727	61.200.040	42.687	60.897.140		
	56					TITLUL VIII PROIECTE CU FINANTARE DIN FONDURI EXTERNE NERAMBURSABILE (FEEN)	61.343.950	42.068.590	40.878.570	46.555.507	36.448.836	10.106.671	32.856.681		
	70					POSTADERARE	866.890	866.890	866.890	866.890	190.716		1.834.806		
	71					CHELTUIELI DE CAPITAL	466.810	466.810	195.894	190.716	190.716		1.834.806		
	84					TITLUL X ACTIVE NEFINANCIARE	466.810	466.810	195.894	190.716	190.716		1.834.806		
	85					PLATI EFECTUATE IN ANII PRECEDENTI SI RECUPERATE IN ANUL CURENT			-26.405	-26.405	-26.405				
						Titlul XV PLATI EFECTUATE IN ANII PRECEDENTI SI RECUPERATE IN ANUL CURENT			-26.405	-26.405	-26.405				
5410						ALTE SERVICII PUBLICE GENERALE	788.000	689.000	603.099	603.099	560.412	42.687	570.076		
	01					CHELTUIELI CURENTE	788.000	689.000	603.099	603.099	560.412	42.687	548.157		
	10					TITLUL I CHELTUIELI DE PERSONAL	530.000	489.000	436.233	436.233	393.546	42.687	392.161		
	10	01				Cheltuieli salariale in bani	387.000	370.000	340.985	340.985	307.743	33.242	307.856		
	10	01	01			Salarii de baza	348.000	336.000	318.410	318.410	287.160	31.250	287.477		
	10	01	05			Sporuri pentru conditii de munca	32.000	28.000	21.968	21.968	19.976	1.992	19.772		
	10	01	13			Indemnizatii de delegare	3.000	3.000	13	13	13		13		
	10	01	30			Alte drepturi salariale in bani	4.000	3.000	594	594	594		594		
	10	02				Cheltuieli salariale in natura	4.000	3.000							
	10	02	05			Transportul la si de la locul de munca	4.000	3.000							
	10	03				Contributii	139.000	116.000	95.248	95.248	85.803	9.445	84.305		

Capi- tol	Sub- capi- tol	Pa- ra- graf	Gru- pa / Titlu	Ar- ti- col	Ali- ne- at	Denumire indicator	Credite de angajament	Credite bugetare		Angajamente bugetare	Angajamente legale	Plati efectuate	Angajamente legale de platit	Cheltuieli efective
								anuale aprobate la finele perioadei de raportare	trimestriale cumulate					
A						B	1	2	3	4	5	6	7=5-6	8
10	03	01				Contributii de asigurari sociale de stat		95.000	76.000	71.702	71.702	64.653	7.049	64.811
10	03	02				Contributii de asigurari de somaj		2.000	2.000	1.229	1.229	1.108	121	1.112
10	03	03				Contributii de asigurari sociale de sanatate		24.000	20.000	17.732	17.732	16.003	1.729	16.009
10	03	04				Contributii de asigurari pentru accidente de munca si boli profesionale		1.000	1.000	399	399	359	40	361
10	03	06				Contributii pentru concedii si indemnizatii		17.000	17.000	4.186	4.186	3.680	506	2.012
20	01					TITLUL II BUNURI SI SERVICII		258.000	200.000	166.866	166.866	166.866		155.996
20	01	01				Bunuri si servicii		233.000	177.000	162.706	162.706	162.706		155.186
20	01	01				Furnituri de birou		2.000	2.000	237	237	237		237
20	01	02				Materiale pentru curatenie		1.000	1.000					
20	01	03				Incalzit, iluminat si forta motrica		25.000	18.000	10.258	10.258	10.258		10.258
20	01	04				Apa, canal si salubritate		5.000	4.000	2.863	2.863	2.863		2.863
20	01	05				Carburanti si lubrifianti		15.000	15.000	15.000	15.000	15.000		10.574
20	01	08				Posta, telecomunicatii, radio, tv, internet		15.000	12.000	9.814	9.814	9.814		9.814
20	01	09				Materiale si prestari de servicii cu caracter functional		70.000	50.000	49.540	49.540	49.540		46.446
20	01	30				Alte bunuri si servicii pentru intretinere si functionare		100.000	75.000	74.994	74.994	74.994		74.994
20	05					Bunuri de natura obiectelor de inventar		4.000	4.000	3.350	3.350	3.350		3.350
20	05	30				Alte obiecte de inventar		4.000	4.000	3.350	3.350	3.350		3.350
20	06					Deplasari, detasari, transferari		7.000	7.000	10	10	10		10
20	06	01				Deplasari interne, detasari, transferari		7.000	7.000	10	10	10		10

Capi- tol	Sub- capi- tol	Pa- ra- gra- fi Titlu col	Ar- ti- col	Ali- ne- at	Denumire indicator	Credite de angajament	Credite bugetare		Angajamente bugetare	Angajamente legale	Plati efectuate	Angajamente legale de platit	Cheltuieli efective
							anuale aprobrate la finele perioadei de raportare	trimestriale cumulate					
A						1	2	3	4	5	6	7=5-6	8
			20	11	Carti, publicatii si materiale documentare		3.000	1.000					
			20	13	Pregatire profesionala		8.000	8.000	800			800	800
			20	14	Protectia muncii		3.000	3.000		800			
			70		CHELTUIELI DE CAPITAL								21.919
			71		TITLUL X ACTIVE NEFINANCIARE								21.919
			71	01	Active fixe								21.919
			71	01	02	Masini, echipamente si mijloace de transport							2.707
			71	01	03	Mobilier, aparatura birouca si alte active corporale							8.214
			71	01	30	Alte active fixe (inclusiv reparatii capitale)							10.998
6110					ORDINE PUBLICA SI SIGURANTA NATIONALA		1.652.320	1.299.920	1.177.807	1.177.807	1.177.807		1.213.390
			01		CHELTUIELI CURENTE		1.652.320	1.299.920	1.180.543	1.180.543	1.180.543		1.201.438
			10		TITLUL I CHELTUIELI DE PERSONAL		1.456.000	1.121.100	1.073.912	1.073.912	1.073.912		1.073.996
			10	01	Cheltuieli salariale in bani		1.061.000	805.800	782.607	782.607	782.607		783.873
			10	01	01	Salarii de baza	982.000	741.000	726.590	726.590	726.590		728.584
			10	01	05	Sporuri pentru conditii de munca	24.500	19.000	17.851	17.851	17.851		17.959
			10	01	06	Alte sporuri	53.500	45.000	37.932	37.932	37.932		37.096
			10	01	13	Indemnizatii de delegare	1.000	800	234	234	234		234
			10	02	Cheltuieli salariale in natura		101.700	85.000	73.391	73.391	73.391		72.928
			10	02	01	Tichete de masa	101.700	85.000	73.391	73.391	73.391		72.928
			10	03	Contributii		293.300	230.300	217.914	217.914	217.914		217.195
			10	03	01	Contributii de asigurari sociale de stat	220.550	172.750	164.055	164.055	164.055		164.132

Capi- tol	Sub- capi- tol	Pa- ra- gra- fi Titlu	Gru- pa / ti- col	Ar- ti- col	Ali- at	Denumire indicator	Credite de angajament	Credite bugetare		Angajamente bugetare	Angajamente legale	Plati efectuate	Angajamente legale de platit	Cheltuieli efective
								anuale aprobat la finele perioadei de raportare	trimestriale cumulate					
A						B	1	2	3	4	5	6	7=5-6	8
			20	13		Pregatire profesionala		4.000	4.000	1.600	1.600	1.600		1.600
			20	14		Protectia muncii		2.000	2.000	132	132	132		132
			20	15		Munitie, furnituri si armament de natura activelor fixe pentru armata		2.000	2.000					
			20	25		Cheltuieli judiciare si extrajudiciare derivate din actiuni in reprezentarea intereselor statului, potrivit dispozitiilor legale		5.000	5.000	4.937	4.937	4.937		4.937
			20	30		Alte cheltuieli		9.500	9.500					
			20	30	02	Protocol si reprezentare		2.000	2.000					
			20	30	03	Prime de asigurare non-viata		7.500	7.500	4.937	4.937	4.937		4.937
			70			CHELTUIELI DE CAPITAL								
			71			TITLUL X ACTIVE NEFINANCIARE								
			71	01		Active fixe								
			71	01	02	Masini, echipamente si mijloace de transport								
			84			PLATI EFECTUATE IN ANII PRECEDENTI SI RECUPERATE IN ANUL CURENT				-2.736	-2.736	-2.736		-2.736
			85			Titlul XV PLATI EFECTUATE IN ANII PRECEDENTI SI RECUPERATE IN ANUL CURENT				-2.736	-2.736	-2.736		-2.736
			85	01		Plati efectuate in anii precedenti si recuperate in anul curent				-2.736	-2.736	-2.736		-2.736
			85	01	01	Plati efectuate in anii precedenti si recuperate in anul curent (SF)				-2.736	-2.736	-2.736		-2.736
6610						SANATATE		122.589.810	97.467.550	96.203.697	100.027.284	89.920.613	10.106.671	87.597.651

Capi- tol	Sub- capi- tol	Pa- ra- graf	Cru- pa / Titlu	Ar- ti- col	Ali- ne- at	Denumire indicator	Credite de angajament	Credite bugetare		Angajamente bugetare	Angajamente legale	Plati efectuate	Angajamente legale de platit	Cheltuieli efective
								anuale aprobrate la finele perioadei de raportare	trimestriale cumulate					
A						B	1	2	3	4	5	6	7=5-6	8
01						CHELTUIELI CURENTE		122.335.000	97.212.740	96.124.339	99.953.104	89.846.433	10.106.671	85.953.971
10						TITLUL I CHELTUIELI DE PERSONAL		63.296.200	57.104.290	56.735.417	55.634.532	55.634.532		55.634.532
10	01					Cheltuieli salariale in bani		47.340.990	42.158.460	41.926.234	41.681.943	41.681.943		41.681.943
10	01	01				Salarii de baza		35.877.490	31.630.810	31.511.038	31.497.267	31.497.267		31.497.267
10	01	05				Sporuri pentru conditii de munca		4.564.630	4.288.630	4.193.302	4.099.183	4.099.183		4.099.183
10	01	06				Alte sporuri		2.273.040	1.946.140	1.933.300	1.882.019	1.882.019		1.882.019
10	01	11				Fond aferent platii cu ora		4.133.800	3.888.500	3.885.725	3.806.727	3.806.727		3.806.727
10	01	30				Alte drepturi salariale in bani		492.030	404.380	402.869	396.747	396.747		396.747
10	02					Cheltuieli salariale in natura		2.868.940	2.756.440	2.708.204	2.087.344	2.087.344		2.087.344
10	02	01				Tichete de masa		2.868.940	2.756.440	2.708.204	2.087.344	2.087.344		2.087.344
10	03					Contributii		13.086.270	12.189.390	12.100.979	11.865.245	11.865.245		11.865.245
10	03	01				Contributii de asigurari sociale de stat		9.831.910	9.162.840	9.109.632	8.988.861	8.988.861		8.988.861
10	03	02				Contributii de asigurari de somaj		245.320	230.100	228.639	211.382	211.282		211.282
10	03	03				Contributii de asigurari sociale de sanatate		2.376.550	2.224.570	2.208.681	2.170.158	2.170.158		2.170.158
10	03	04				Contributii de asigurari pentru accidente de munca si boli profesionale		130.320	121.240	120.421	117.448	117.448		117.448
10	03	06				Contributii pentru concedii si indemnizatii		502.170	450.640	433.606	377.496	377.496		377.496
20	01					TITLUL II BUNURI SI SERVICII		58.171.910	39.241.560	38.522.032	44.318.572	34.211.901	10.106.671	30.630.822
20	01					Bunuri si servicii		12.924.510	9.470.390	9.225.811	9.406.977	8.071.348	1.335.629	8.041.295
20	01	01				Furnituri de birou		217.870	166.800	153.950	102.609	78.908	23.701	88.914
20	01	02				Materiale pentru curatenie		620.470	460.570	452.243	417.725	308.576	109.149	311.271
20	01	03				Incalziri, iluminat si forta motrica		4.106.880	3.226.430	3.090.175	3.031.403	3.004.161	27.242	2.939.836
20	01	04				Apa, canal si salubritate		2.530.510	1.584.920	1.555.296	1.613.963	1.432.174	181.789	1.353.897

Capi- tol	Sub- capi- tol	Pa- ra- gra- fi	Gru- pa / Titlu col	Ar- ti- col	Ali- ne- at	Denumire indicator	Credite de angajament	Credite bugetare		Angajamente bugetare	Angajamente legale	Plati efectuate	Angajamente legale de plati	Cheltuii efective
								anuale aprobrate la finele perioadei de raportare	trimestriale cumulate					
A						B	1	2	3	4	5	6	7=5-6	8
20	01	05				Carburanti si lubrifianti		281.990	210.890	208.332	71.007	58.507	12.500	92.375
20	01	06				Piese de schimb		44.000	27.820	27.465	2.645	2.645	2.552	
20	01	07				Transport		1.112.170	734.790	734.790	811.655	598.194	213.461	655.615
20	01	08				Posta, telecomunicatii, radio, tv, internet		115.010	89.730	89.693	74.639	61.339	13.300	61.969
20	01	09				Materiale si prestari de servicii cu caracter functional		1.997.230	1.560.540	1.530.328	1.910.326	1.373.469	536.857	1.466.023
20	01	30				Alte bunuri si servicii pentru intretinere si functionare		1.898.360	1.407.900	1.383.539	1.371.005	1.153.375	217.630	1.068.843
20	02					Reparatii curente		406.340	278.000	262.808	262.799	262.333	466	147.267
20	03					Hrana		3.794.770	2.693.690	2.494.958	2.512.948	1.497.196	1.015.752	1.875.491
20	03	01				Hrana pentru oameni		3.794.770	2.693.690	2.494.958	2.512.948	1.497.196	1.015.752	1.875.491
20	04					Medicamente si materiale sanitare		39.850.720	25.729.750	25.611.924	31.750.805	24.058.810	7.691.995	20.380.209
20	04	01				Medicamente		23.304.730	15.015.730	14.917.696	18.828.853	14.415.130	4.413.723	11.031.102
20	04	02				Materiale sanitare		9.584.340	5.814.490	5.809.724	7.355.063	5.226.565	2.128.498	5.874.843
20	04	03				Reactivi		5.720.180	3.968.170	3.964.136	4.756.881	3.799.384	957.497	2.882.218
20	04	04				Dezinfectanti		1.241.470	931.360	920.368	810.008	617.731	192.277	592.046
20	05					Bunuri de natura obiectelor de inventar		273.020	291.100	201.524	146.766	117.392	29.374	397
20	05	01				Uniforme si echipament		70.000	74.970	56.604	55.004	40.400	14.604	
20	05	03				Lenjerie si accesorii de pat		41.200	55.480	13.771	9.291	9.291		
20	05	30				Alte obiecte de inventar		161.820	160.650	131.149	82.471	67.701	14.770	397
20	06					Deplasari, detasari, transferari		14.490	11.740	2.990	2.990	22		2.562
20	06	01				Deplasari interne, detasari, transferari		14.490	11.740	2.990	2.990	22		2.562
20	09					Materiale de laborator		32.500	23.780	22.268	988	988		953
20	11					Carti, publicatii si materiale documentare		9.600	5.210	5.210	3.000	1.647	1.353	1.476

Capi- tol	Sub- capi- tol	Pa- ra- graf	Gru- pa / Titlu	Ar- ti- col	Alh- ne- at	Denumire indicator	Credite de angajament	Credite bugetare		Angajamente bugetare	Angajamente legale	Plati efectuate	Angajamente legale de plati	Cheltuieli efective		
								anuale aprobrate la finele perioadei de raportare	trimestriale cumulate							
A						B										
						1	2	3	4	5	6	7=5-6	8			
20	12					Consultanta si expertiza	23.500	18.500	15.000							
20	13					Pregatire profesionala	91.000	62.530	54.030	22.309	13.509	8.800	14.134			
20	14					Protectia muncii	7.000	7.000	4.641	4.641	4.641	4.044				
20	25					Cheltuieli judiciare si extrajudiciare derivate din actiuni in reprezentarea intereselor statului, potrivit dispozitiilor legale	1.000	800	620.868	207.317	184.015	23.302	162.994			
20	30					Alte cheltuieli	743.460	649.070	745	745	745	745	745			
20	30					Prime de asigurare non-viata	1.000	1.000	57.600	54.000	43.022	10.978	50.502			
20	30					Chirii	68.000	57.600	800							
20	30					Executarea silita a creantelor bugetare	1.000	800								
20	30					Alte cheltuieli cu bunuri si servicii	673.460	589.670	562.523	152.572	140.248	12.324	111.747			
56						TITLUL VIII PROIECTE CU FINANTARE DIN FONDURI EXTERNE NERAMBURSABILE (FEN)										
						POSTADERARE										
56	01					Programe din Fondul European de Dezvoltare Regionala (FEDR)	866.890	866.890	866.890	866.890	866.890	866.890	866.890			
56	01					Finantarea nationala	422.120	422.120	422.120	422.120	422.120	422.120	422.120			
56	01					Finantarea externa nerambursabila	444.770	444.770	444.770	444.770	444.770	444.770	444.770			
70						CHELTUIELI DE CAPITAL	254.810	254.810	90.824	85.646	85.646	85.646	85.646			
71						TITLUL X ACTIVE NEFINANCIARE	180.810	180.810	16.824	11.824	11.824	11.824	11.824			
71	01					Active fixe	23.000	23.000					3.096			
71	01					Constructii	151.260	151.260	16.824	11.824	11.824	11.824	1.595.768			
71	01					Masini, echipamente si mijloace de transport										
71	01					Mobilier, aparatura birou si alte										

Capi- tol	Sub- capi- tol	Pa- ra- grafi	Gru- pa / Titlu	Ar- ti- col	Alti- ne- at	Denumire indicator	Credite de angajament	Credite bugetare		Angajamente bugetare	Angajamente legale	Plati efectuate	Angajamente legale de platit	Cheltuieli efective
								anuale aprobate la finele perioadei de raportare	trimestriale cumulate					
A						B	1	2	3	4	5	6	7=5-6	8
						active corporale								
						Alte active fixe								
						(inclusiv reparatii capitale)								
						Reparatii capitale aferente activelor fixe		6.550	6.550	74.000	73.822	73.822		44.816
						PLATI EFECTUATE IN ANII PRECEDENTI SI RECUPERATE IN ANUL CURENT								
						Titlul XV PLATI EFECTUATE IN ANII PRECEDENTI SI RECUPERATE IN ANUL CURENT								
						Plati efectuate in anii precedenti si recuperate in anul curent								
						Plati efectuate in anii precedenti si recuperate in anul curent (SF)								
						CULTURA, RECREERE SI RELIGIE								
						CHELTUIELI CURENTE								
						TITLUL I CHELTUIELI DE PERSONAL								
						Cheletuiei salariale in bani		5.873.000	4.918.440	4.475.131	4.411.881	4.411.881		4.407.641
						Salarii de baza		5.800.000	4.845.440	4.459.649	4.396.399	4.396.399		4.286.494
						Sporuri pentru conditii de munca		3.804.000	3.014.700	2.916.343	2.880.799	2.880.799		2.881.979
						Alte sporuri		3.089.800	2.374.800	2.296.757	2.272.926	2.272.926		2.264.738
						Fond pentru posturi ocupate prin cummul		2.818.800	2.168.000	2.117.298	2.097.113	2.097.113		2.088.475
						Fond aferent platii cu ora		124.000	96.000	84.874	84.874	84.874		85.622
						Indemnizatii de delegare		18.000	13.000	10.738	10.738	10.738		10.538
						Alte drepturi salariale in bani		12.000	9.000	8.783	8.783	8.783		8.654
						Contributii		65.000	45.000	44.346	44.346	44.346		44.027
								41.000	34.800	24.670	21.024	21.024		21.180
								11.000	9.000	6.048	6.048	6.048		6.242
								714.200	639.900	619.586	607.873	607.873		617.241

Capi- tol	Sub- capi- tol	Pa- ra- gra- fi	Gru- pa / Titlu	Ar- ti- col	Ali- ne- at	Denumire indicator	Credite de angajament	Credite bugetare			Angajamente legale	Plati efectuate	Angajamente legale de platit	Cheltuieli efective
								anuale aprobate la finele perioadei de raportare	trimestriale cumulate	Angajamente bugetare				
A						B	1	2	3	4	5	6	7=5-6	8
10	03	01				Contributii de asigurari sociale de stat		540.600	480.000	471.514	469.305	469.305		469.211
10	03	02				Contributii de asigurari de somaj		14.200	13.600	12.235	11.082	11.082		11.001
10	03	03				Contributii de asigurari sociale de sanatate		129.000	119.800	115.301	111.493	111.493		116.077
10	03	04				Contributii de asigurari pentru accidente de munca si boli profesionale		10.500	9.900	8.107	4.868	4.868		4.931
10	03	06				Contributii pentru concedii si indemnizatii		19.900	16.600	12.429	11.125	11.125		16.021
20						TITLUL II BUNURI SI SERVICII		1.996.000	1.830.740	1.543.306	1.515.600	1.515.600		1.404.515
20	01					Bunuri si servicii		1.456.620	1.316.280	1.132.088	1.121.655	1.121.655		1.001.310
20	01	01				Furnituri de birou		21.800	25.400	14.883	14.428	14.428		15.058
20	01	02				Materiale pentru curatenie		13.500	12.000	7.833	7.634	7.634		8.941
20	01	03				Incalzit, iluminat si forta motrica		430.280	410.500	331.050	331.050	331.050		283.535
20	01	04				Apa, canal si salubritate		34.120	34.060	28.893	27.955	27.955		19.147
20	01	05				Carburanti si lubrifianti		41.500	40.500	29.118	29.118	29.118		19.533
20	01	06				Piese de schimb		14.100	13.500	10.819	8.702	8.702		2.417
20	01	07				Transport		23.500	20.500	18.774	18.154	18.154		17.224
20	01	08				Posta, telecomunicatii, radio, tv, internet		55.500	45.000	43.225	42.910	42.910		40.570
20	01	09				Materiale si prestari de servicii cu caracter functional		659.820	586.820	525.752	522.467	522.467		486.805
20	01	30				Alte bunuri si servicii pentru intretinere si functionare		162.500	128.000	121.741	119.237	119.237		108.080
20	02					Reparatii curente		29.400	24.400	21.774	17.400	17.400		31.076
20	05					Bunuri de natura obiectelor de inventar		74.000	69.000	22.222	18.192	18.192		3.865


Capi- tol	Sub- capi- tol	Pa- ra- graf	Gra- pa / Titlu	Ar- col	Ali- ne- al	Denumire indicator	Credite de angajament	Credite bugetare		Angajamente bugetare	Angajamente legale	Plati efectuate	Angajamente legale de platit	Cheltuieli efective
								anuale aprobate la finele perioadei de raportare	trimestriale cumulate					
A						B	1	2	3	4	5	6	7=5-6	8
						20 05 01	Uniforme si echipament	1.000	1.000	13	13	13	7=5-6	33
						20 05 30	Alte obiecte de inventar	73.000	68.000	22.209	18.179	18.179		3.832
						20 06	Deplasari, detasari, transferari	102.000	96.500	71.836	69.710	69.710		69.554
						20 06 01	Deplasari interne, detasari, transferari	65.000	59.500	45.728	43.602	43.602		43.446
						20 06 02	Deplasari in strainatate	37.000	37.000	26.108	26.108	26.108		26.108
						20 11	Carti, publicatii si materiale documentare	4.000	4.000	248	248	248		248
						20 13	Pregatire profesionala	8.200	8.200	2.900	2.900	2.900		2.900
						20 14	Protectia muncii	5.100	5.100	3.838	3.838	3.838		3.488
						20 30	Alte cheltuieli	316.680	307.260	288.400	281.657	281.657		292.674
						20 30 04	Chirii	169.000	169.000	168.686	168.686	168.686		183.686
						20 30 30	Alte cheltuieli cu bunuri si servicii	147.680	138.260	119.714	112.971	112.971		108.988
						70	CHELTUIELI DE CAPITAL	73.000	73.000	27.685	27.685	27.685		121.147
						71	TITLUL X ACTIVE NEFINANCIARE	73.000	73.000	27.685	27.685	27.685		121.147
						71 01	Active fixe	10.000	10.000	1.500	1.500	1.500		94.008
						71 01 01	Constructii							22.694
						71 01 02	Masini, echipamente si mijloace de transport	10.000	10.000	1.500	1.500	1.500		40.419
						71 01 03	Mobilier, aparatura birou si alte active corporale							30.895
						71 03	Reparatii capitale aferente activelor fixe	63.000	63.000	26.185	26.185	26.185		27.139
						84	PLATI EFECTUATE IN ANIII PRECEDENTI SI RECUPERATE IN ANUL CURENT			-12.203	-12.203	-12.203		
						85	Titlul XV PLATI EFECTUATE IN ANIII PRECEDENTI SI RECUPERATE							

Capi- tol	Sub- capi- tol	Pa- ra- graf	Gru- pa / Titlu	Ar- ti- col	Ali- ne- at	Denumire indicator	Credite de angajament	Credite bugetare		Angajamente bugetare	Angajamente legale	Plati efectuate	Angajamente legale de platit	Cheltuieli efective
								anuale aprobate la finele perioadei de raportare	trimestriale cumulate					
A						B	1	2	3	4	5	6	7=5-6	8
						IN ANUL CURENT								
				85	01	Plati efectuate in anii precedenti si recuperate in anul curent				-12.203	-12.203	-12.203	-12.203	
				85	01 01	Plati efectuate in anii precedenti si recuperate in anul curent (SF)				-12.203	-12.203	-12.203	-12.203	
6810						ASIGURARI SI ASISTENTA SOCIALA								
				01		CHELTUIELI CURENTE	1.200.000	1.051.450	855.933	-12.203	-12.203	-12.203	-12.203	876.836
				10		TITLUL I CHELTUIELI DE PERSONAL	1.061.000	912.450	778.548	-12.203	-12.203	-12.203	-12.203	853.301
				10	01	Cheltuieli salariale in bani	700.000	573.950	514.838	-12.203	-12.203	-12.203	-12.203	506.691
				10	01 01	Salarii de baza	547.340	447.100	405.812	-12.203	-12.203	-12.203	-12.203	395.463
				10	01 01	Alte sporuri	463.650	370.000	348.655	-12.203	-12.203	-12.203	-12.203	333.405
				10	01 06	Alte sporuri	79.690	74.000	55.064	-12.203	-12.203	-12.203	-12.203	59.965
				10	01 13	Indemnizatii de delegare	4.000	3.100	2.093	-12.203	-12.203	-12.203	-12.203	2.093
				10	03	Contributii	152.660	126.850	109.026	-12.203	-12.203	-12.203	-12.203	111.228
				10	03 01	Contributii de asigurari sociale de stat	116.160	96.000	83.868	-12.203	-12.203	-12.203	-12.203	83.097
				10	03 02	Contributii de asigurari de somaj	2.800	2.600	1.993	-12.203	-12.203	-12.203	-12.203	1.965
				10	03 03	Contributii de asigurari sociale de sanatate	29.150	25.000	20.799	-12.203	-12.203	-12.203	-12.203	20.522
				10	03 04	Contributii de asigurari pentru accidente de munca si boli profesionale	1.800	1.450	1.100	-12.203	-12.203	-12.203	-12.203	1.346
				10	03 06	Contributii pentru concedii si indemnizatii	2.750	1.800	1.266	-12.203	-12.203	-12.203	-12.203	4.298
				20		TITLUL II BUNURI SI SERVICII	361.000	338.500	263.710	-12.203	-12.203	-12.203	-12.203	346.610
				20	01	Bunuri si servicii	198.000	186.000	154.453	-12.203	-12.203	-12.203	-12.203	211.648
				20	01 01	Furnituri de birou	1.000	1.000	306	-12.203	-12.203	-12.203	-12.203	2.629
				20	01 02	Materialie pentru curatenie	25.000	24.000	13.176	-12.203	-12.203	-12.203	-12.203	20.766

Capi- tol	Sub- capi- tol	Pa- ra- gra- fa / Titlu	Ar- ti- col	Ali- ne- at	Denumire indicator	Credite de angajament	Credite bugetare		Angajamente bugetare	Angajamente legale	Plati efectuate	Angajamente legale de plati	Cheltuieli efective
							anuale aprobrate la finele perioadei de raportare	trimestriale cumulate					
A						1	2	3	4	5	6	7=5-6	8
					SI VANATOARE		1.268.000	1.104.040	992.504	886.541	886.541		923.033
	01				CHELTUIELI CURENTE		1.268.000	1.104.040	992.504	886.541	886.541		910.460
	10				TITLUL I CHELTUIELI DE PERSONAL		907.280	825.070	716.479	702.413	702.413		719.164
	10	01			Cheltuieli salariale in bani		702.470	638.170	554.433	543.294	543.294		568.469
	10	01	01		Salarii de baza		613.800	567.500	523.452	512.313	512.313		536.472
	10	01	06		Alte sporuri		17.070	17.070	13.181	13.181	13.181		14.197
	10	01	30		Alte drepturi salariale in bani		71.600	53.600	17.800	17.800	17.800		17.800
	10	03			Contributii		204.810	186.900	162.046	159.119	159.119		150.695
	10	03	01		Contributii de asigurari sociale de stat		150.330	136.940	123.723	121.653	121.653		115.095
	10	03	02		Contributii de asigurari de somaj		4.000	3.650	2.886	2.810	2.810		2.736
	10	03	03		Contributii de asigurari sociale de sanatate		41.200	37.750	29.562	29.045	29.045		28.337
	10	03	04		Contributii de asigurari pentru accidente de munca si boli profesionale		1.770	1.600	1.298	1.119	1.119		985
	10	03	06		Contributii pentru concedii si indemnizatii		7.510	6.960	4.577	4.492	4.492		3.542
	20				TITLUL II BUNURI SI SERVICII		360.720	278.970	276.025	184.128	184.128		191.296
	20	01			Bunuri si servicii		323.720	246.720	245.046	169.981	169.981		179.878
	20	01	01		Furnituri de birou		5.180	4.180	4.180	2.664	2.664		1.675
	20	01	02		Materialie pentru curatenie		1.000	750	750				
	20	01	03		Incalzit, iluminat si forta motrica		7.170	6.420	6.420	4.170	4.170		4.170
	20	01	04		Apa, canal si salubritate		2.330	1.830	1.656	156	156		156
	20	01	05		Carburanti si lubrifianti		55.000	42.250	40.750	31.000	31.000		30.591
	20	01	06		Piese de schimb		50.000	37.500	37.500	10.608	10.608		6.427
	20	01	07		Transport		5.000	3.750	3.750	2.060	2.060		1.299

Capi- toi	Sub- capi- toi	Pa- ra- graf	Gru- pa / Titlu	Ar- ti- col	Al- ne- at	Denumire indicator	Credite de angajament	Credite bugetare		Angajamente bugetare	Angajamente legale	Plati efectuate	Angajamente legale de plati	Cheltuieli efective
								anuale aprobate la finele perioadei de raportare	trimestriale cumulate					
A						B	1	2	3	4	5	6	7=5-6	8
71 01 02						Masini, echipamente si mijloace de transport								12.573

Conducatorul institutiei,



Conducatorul compartimentului
financiar-contabil

[Signature]

TOTAL JUDET

**DETALIEREA CHELTUIELOR
INSTITUTII PUBLICE FINANTATE DIN VENITURI PROPRII
SI SUBVENTII DIN BUGETUL LOCAL
SECTIUNEA DE FUNCTIONARE
30.09.2013**

Capi- tol	Sub- capi- tol	Pa- ra- gra- fi Titlu	Ar- ti- col	Ali- ne- at	Denumire indicator	Credite de angajament	Credite bugetare		Angajamente bugetare	Angajamente legale	Plati efectuate	Angajamente legale de plati	Cheltuii efective
							anuale aprobrate la finele perioadei de raportare	trimestriale cumulate					
						1	2	3	4	5	6	7=5-6	8
5010		A			TOTAL CHELTUIELI DIN VENITURI PROPRII SI SUBVENTII								
					CHELTUIELI CURENTE		132.037.430	105.196.700	103.245.387	107.771.829	97.622.471	10.149.358	93.753.821
	01				TITLUL I CHELTUIELI DE PERSONAL		132.037.430	105.196.700	103.271.792	107.798.234	97.648.876	10.149.358	93.753.821
	10				TITLUL II BUNURI SI SERVICII		70.693.480	63.128.110	62.393.222	61.242.727	61.200.040	42.687	60.897.140
	20				PLATI EFECTUATE IN ANII PRECEDENTI SI RECUPERATE IN ANUL CURENT		61.343.950	42.068.590	40.878.570	46.555.507	36.448.836	10.106.671	32.856.681
	84				Titlul XV PLATI EFECTUATE IN ANII PRECEDENTI SI RECUPERATE IN ANUL CURENT				-26.405	-26.405	-26.405		
	85				ALTE SERVICII PUBLICE GENERALE		788.000	689.000	-26.405	-26.405	-26.405		
	01				CHELTUIELI CURENTE		788.000	689.000	603.099	603.099	560.412	42.687	548.157
	10				TITLUL I CHELTUIELI DE PERSONAL		530.000	489.000	436.233	436.233	393.546	42.687	392.161
	10	01			Cheltuieli salariale in bani		387.000	370.000	340.985	340.985	307.743	33.242	307.856
	10	01	01		Salarii de baza		348.000	336.000	318.410	318.410	287.160	31.250	287.477
	10	01	05		Sporuri pentru conditii de munca		32.000	28.000	21.968	21.968	19.976	1.992	19.772
	10	01	13		Indemnizatii de delegare		3.000	3.000	13	13	13		13
	10	01	30		Alte drepturi salariale in bani		4.000	3.000	594	594	594		594
	10	02			Cheltuieli salariale in natura		4.000	3.000					
	10	02	05		Transportul la si de la locul de munca		4.000	3.000					
	10	03			Contributii		139.000	116.000	95.248	95.248	85.803	9.445	84.305
	10	03	01		Contributii de asigurari sociale de stat		95.000	76.000	71.702	71.702	64.653	7.049	64.811
	10	03	02		Contributii de asigurari de somaj		2.000	2.000	1.229	1.229	1.108	121	1.112
	10	03	03		Contributii de asigurari sociale de sanatate		24.000	20.000	17.732	17.732	16.003	1.729	16.009

Capi- tol	Sub- capi- tol	Pa- ra- gra- fa / Titlu col	Ar- ti- col	Alti- ne- at	Denumire indicator	Credite de angajament	Credite bugetare		Angajamente bugetare	Angajamente legale	Plati efectuate	Angajamente legale de platit	Cheltuii efective		
							anuale aprobrate la finele perioadei de raportare	trimestriale cumulate							
A						B		1	2	3	4	5	6	7=5-6	8
10	03	04			Contributii de asigurari pentru accidente de munca si boli profesionale		1.000	1.000	399	399	359	40	361		
10	03	06			Contributii pentru concedii si indemnizatii		17.000	17.000	4.186	4.186	3.680	506	2.012		
20					TITLUL II BUNURI SI SERVICII		258.000	200.000	166.866	166.866	166.866		155.996		
20	01	01			Bunuri si servicii		233.000	177.000	162.706	162.706	162.706		155.186		
20	01	01			Furnituri de birou		2.000	2.000	237	237	237		237		
20	01	02			Materiale pentru curatenie		1.000	1.000							
20	01	03			Incalzit, iluminat si forta motrica		23.000	18.000	10.258	10.258	10.258		10.258		
20	01	04			Apa, canal si salubritate		5.000	4.000	2.863	2.863	2.863		2.863		
20	01	05			Carburanti si lubrifianti		15.000	15.000	15.000	15.000	15.000		10.574		
20	01	08			Posta, telecomunicatii, radio, tv, internet		15.000	12.000	9.814	9.814	9.814		9.814		
20	01	09			Materiale si prestari de servicii cu caracter functional		70.000	50.000	49.540	49.540	49.540		46.446		
20	01	30			Alte bunuri si servicii pentru intretinere si functionare		100.000	75.000	74.994	74.994	74.994		74.994		
20	05	05			Bunuri de natura obiectelor de inventar		4.000	4.000	3.350	3.350	3.350		3.350		
20	05	30			Alte obiecte de inventar		4.000	4.000	3.350	3.350	3.350		3.350		
20	06	06			Deplasari, detasari, transferari		7.000	7.000	10	10	10		10		
20	06	01			Deplasari interne, detasari, transferari		7.000	7.000	10	10	10		10		
20	11				Carti, publicatii si materiale documentare		3.000	1.000	800	800	800		800		
20	13				Pregatire profesionala		8.000	8.000							
20	14				Protectia muncii		3.000	3.000							
6110					ORDINE PUBLICA SI SIGURANTA NATIONALA		1.652.320	1.299.920	1.177.807	1.177.807	1.177.807		1.201.438		

Capi- tol	Sub- capi- tol	Pa- ra- graf	Gru- pa / Titlu	Ar- ti- col	Ali- ne- at	Denumire indicator	Credite de angajament	Credite bugetare			Angajamente bugetare	Angajamente legale	Plati efectuate	Angajamente legale de platit	Cheltuieli efective
								anuale aprobat la finele perioadei de raportare	trimestriale cumulate						
A						B	1	2	3	4	5	6	7=5-6	8	
						CHELTUIELI CURENTE		1.652.320	1.299.920	1.180.543	1.180.543	1.180.543	1.180.543		1.201.438
						TITLUL I CHELTUIELI DE PERSONAL		1.456.000	1.121.100	1.073.912	1.073.912	1.073.912	1.073.912		1.073.996
						Cheltuieli salariale in bani		1.061.000	803.800	782.607	782.607	782.607	782.607		783.873
						Salarii de baza		982.000	741.000	726.590	726.590	726.590	726.590		728.584
						Sporturi pentru conditii de munca		24.500	19.000	17.851	17.851	17.851	17.851		17.959
						Alte sporturi		53.500	45.000	37.932	37.932	37.932	37.932		37.096
						Indemnizatii de delegare		1.000	800	234	234	234	234		234
						Cheltuieli salariale in natura		101.700	85.000	73.391	73.391	73.391	73.391		72.928
						Tichete de masa		101.700	85.000	73.391	73.391	73.391	73.391		72.928
						Contributii		293.300	230.300	217.914	217.914	217.914	217.914		217.195
						Contributii de asigurari sociale de stat		220.550	172.750	164.055	164.055	164.055	164.055		164.132
						Contributii de asigurari de somaj		5.300	4.300	3.476	3.476	3.476	3.476		3.477
						Contributii de asigurari sociale de sanatate		55.200	42.700	40.741	40.741	40.741	40.741		40.749
						Contributii de asigurari pentru accidente de munca si boli profesionale		3.050	2.450	2.198	2.198	2.198	2.198		2.176
						Contributii pentru concedii si indemnizatii		9.200	8.100	7.444	7.444	7.444	7.444		6.661
						TITLUL II BUNURI SI SERVICII		196.320	178.820	106.631	106.631	106.631	106.631		127.442
						Bunuri si servicii		102.320	84.820	54.215	54.215	54.215	54.215		54.250
						Furnituri de birou		6.000	4.500	2.891	2.891	2.891	2.891		2.685
						Materiale pentru curatenie		2.500	2.500	986	986	986	986		878
						Carburanti si lubrifianti		31.000	23.000	14.040	14.040	14.040	14.040		14.040
						Piese de schimb		12.500	12.500	7.433	7.433	7.433	7.433		7.433
						Transport		2.000	1.000						

Capi- tol	Sub- capi- tol	Pa- ra- gra- f Titlu	Gru- pa / ti- col	Ar- ti- col	Ali- ne- at	Denumire indicator	Credite de angajament	Credite bugetare			Angajamente bugetare	Angajamente legale	Plati efectuate	Angajamente legale de plati	Cheltuieli efective
								anuale aprobate la finele perioadei de raportare	trimestriale cumulate						
A						B	1	2	3	4	5	6	7=5-6	8	
20						indemnizatii		502.170	450.640	433.606	377.496	377.496			350.881
20	01					TITLUL II BUNURI SI SERVICII		58.171.910	39.241.560	38.522.032	44.318.572	34.211.901		10.106.671	30.630.822
20	01					Bunuri si servicii		12.924.510	9.470.390	9.225.811	9.406.977	8.071.348		1.335.629	8.041.295
20	01					Furnituri de birou		217.870	166.800	153.950	102.609	78.908		23.701	88.914
20	01					Materiale pentru curatenie		620.470	460.570	452.243	417.725	308.576		109.149	311.271
20	01					Incalzit, iluminat si forta motrica		4.106.880	3.226.430	3.090.175	3.031.403	3.004.161		27.242	2.939.836
20	01					Apa, canal si salubritate		2.530.510	1.584.920	1.555.296	1.613.963	1.432.174		181.789	1.353.897
20	01					Carburanti si lubrifianti		281.990	210.890	208.332	71.007	58.507		12.500	92.375
20	01					Piese de schimb		44.000	27.820	27.465	2.645	2.645			2.552
20	01					Transport		1.112.170	734.790	734.790	811.655	598.194		213.461	655.615
20	01					Posta, telecomunicatii, radio, tv, internet		115.010	89.730	89.693	74.639	61.339		13.300	61.969
20	01					Materiale si prestari de servicii cu caracter functional		1.997.250	1.560.540	1.530.328	1.910.326	1.373.469		536.857	1.466.023
20	01					Alte bunuri si servicii pentru intretinere si functionare		1.898.360	1.407.900	1.383.539	1.371.005	1.153.375		217.630	1.068.843
20	02					Reparatii curente		406.340	278.000	262.808	262.799	262.333		466	147.267
20	03					Hrana		3.794.770	2.693.690	2.494.958	2.512.948	1.497.196		1.015.752	1.875.491
20	03					Hrana pentru oameni		3.794.770	2.693.690	2.494.958	2.512.948	1.497.196		1.015.752	1.875.491
20	04					Medicamente si materiale sanitare		39.850.720	25.729.750	25.611.924	31.750.805	24.058.810		7.691.995	20.380.209
20	04					Medicamente		23.304.730	15.015.730	14.917.696	18.828.853	14.415.130		4.413.723	11.031.102
20	04					Materiale sanitare		9.584.340	5.814.490	5.809.724	7.355.063	5.226.565		2.128.498	5.874.843
20	04					Reactivi		5.720.180	3.968.170	3.964.136	4.756.881	3.799.384		957.497	2.882.218
20	04					Dezinfectanti		1.241.470	931.360	920.368	810.008	617.731		192.277	592.046
20	05					Bunuri de natura obiectelor de inventar		273.020	291.100	201.524	146.766	117.392		29.374	397
20	05					Uniforme si echipament		70.000	74.970	56.604	55.004	40.400		14.604	

Capi- tol	Sub- capi- tol	Pa- ra- graf	Gru- pa / Titlu	Ar- ti- col	Alif- ne- at	Denumire indicator	Credite de angajament	Credite bugetare		Angajamente bugetare	Angajamente legale	Plati efectuate	Angajamente legale de plati	Cheltuieli efective
								anuale aprobrate la finele perioadei de raportare	trimestriale cumulate					
A						B	1	2	3	4	5	6	7=5-6	8
20	05	03				Lenjerie si accesorii de pat		41.200	55.480	13.771	9.291	9.291		
20	05	30				Alte obiecte de inventar		161.820	160.650	131.149	82.471	67.701	14.770	397
20	06					Deplasari, detasari, transferari		14.490	11.740	2.990	22	22		2.562
20	06	01				Deplasari interne, detasari, transferari		14.490	11.740	2.990	22	22		2.562
20	09					Materiale de laborator		32.500	23.780	22.268	988	988		953
20	11					Carti, publicatii si materiale documentare		9.600	5.210	5.210	3.000	1.647	1.353	1.476
20	12					Consultanta si expertiza		23.500	18.500	15.000				
20	13					Pregatire profesionala		91.000	62.530	54.030	22.309	13.509	8.800	14.134
20	14					Protectia muncii		7.000	7.000	4.641	4.641	4.641		4.044
20	25					Cheltuieli judiciare si extrajudiciare derivate din actiuni in reprezentarea intereselor statului, potrivit dispozitiilor legale		1.000	800					
20	30					Alte cheltuieli		743.460	649.070	620.868	207.317	184.015	23.302	162.994
20	30	03				Prime de asigurare non-viata		1.000	1.000	745	745	745		745
20	30	04				Chirii		68.000	57.600	57.600	54.000	43.022	10.978	50.502
20	30	09				Executarea silita a creantelor bugetare		1.000	800					
20	30	30				Alte cheltuieli cu bunuri si servicii		673.460	589.670	562.523	152.572	140.248	12.324	111.747
84						PLATI EFECTUATE IN ANII PRECEDENTI SI RECUPERATE IN ANUL CURENT				-11.466	-11.466	-11.466		
85						Titlul XV PLATI EFECTUATE IN ANII PRECEDENTI SI RECUPERATE IN ANUL CURENT				-11.466	-11.466	-11.466		
85	01					Plati efectuate in anii precedenti si recuperate in anul curent				-11.466	-11.466	-11.466		


Capi- tol	Sub- capi- tol	Pa- ra- graf	Gru- pa / Titlu	Ar- ti- col	Alif- ne- at	Denumire indicator	Credite de angajament	Credite bugetare			Angajamente legale	Plati efectuate	Angajamente legale de platit	Cheltuieli efective
								anuale aprobrate la finele perioadei de raportare	trimestriale cumulate	Angajamente bugetare				
A						B	1	2	3	4	5	6	7=5-6	8
						Plati efectuate in anii precedenti si recuperate in anul curent (SF)								
						CULTURA, RECREERE SI RELIGIE								
6710						CHELTUIELI CURENTE	5.800.000	4.845.440	4.447.446	-11.466	-11.466	-11.466		
						TITLUL I CHELTUIELI DE PERSONAL	5.800.000	4.845.440	4.459.649	4.396.399	4.384.196	4.384.196		
						Cheltuieli salariale in bani	3.804.000	3.014.700	2.916.343	2.880.799	2.880.799	2.880.799		
						Salarii de baza	3.089.800	2.374.800	2.296.757	2.272.926	2.272.926	2.272.926		
						Sporuri pentru conditii de munca	2.818.800	2.168.000	2.117.298	2.097.113	2.097.113	2.097.113		
						Sporuri pentru posturi ocupate prin cumul	124.000	96.000	84.874	84.874	84.874	84.874		
						Alte sporuri	18.000	13.000	10.738	10.738	10.738	10.738		
						Fond pentru posturi ocupate prin cumul	12.000	9.000	8.783	8.783	8.783	8.783		
						Fond aferent platii cu ora	65.000	45.000	44.346	44.346	44.346	44.346		
						Indemnizatii de delegare	41.000	34.800	24.670	21.024	21.024	21.024		
						Alte drepturi salariale in bani	11.000	9.000	6.048	6.048	6.048	6.048		
						Contributii	714.200	639.900	619.586	607.873	607.873	607.873		
						Contributii de asigurari sociale de stat	540.600	480.000	471.514	469.305	469.305	469.305		
						Contributii de asigurari de somaj	14.200	13.600	12.235	11.082	11.082	11.082		
						Contributii de asigurari sociale de sanatate	129.000	119.800	115.301	111.493	111.493	111.493		
						Contributii de asigurari pentru accidente de munca si boli profesionale	10.500	9.900	8.107	4.868	4.868	4.868		
						Contributii pentru concedii si indemnizatii	19.900	16.600	12.429	11.125	11.125	11.125		
						TITLUL II BUNURI SI SERVICII	1.996.000	1.830.740	1.543.306	1.515.600	1.515.600	1.515.600		
						Bunuri si servicii	1.456.620	1.316.280	1.132.088	1.121.655	1.121.655	1.121.655		
						Furnituri de birou	21.800	25.400	14.883	14.428	14.428	14.428		

Capi- tol	Sub- capi- tol	Pa- ra- graf	Gru- pa / Titlu	Ar- ti- col	Ali- ne- at	Denumire indicator	Credite de angajament	Credite bugetare			Angajamente bugetare	Angajamente legale	Plati efectuate	Angajamente legale de plati	Cheltuieli efective
								anuale aprobate la finele perioadei de raportare	trimestriale cumulate						
A						B	1	2	3	4	5	6	7=5-6	8	
				20	01	02	Materiale pentru curatenie		13.500	12.000	7.833	7.634	7.634		8.941
				20	01	03	Incalziti, iluminati si forta motrica		430.280	410.500	331.050	331.050	331.050		283.535
				20	01	04	Apa, canal si salubritate		34.120	34.060	28.893	27.955	27.955		19.147
				20	01	05	Carburanti si lubrifianti		41.500	40.500	29.118	29.118	29.118		19.533
				20	01	06	Piese de schimb		14.100	13.500	10.819	8.702	8.702		2.417
				20	01	07	Transport		23.500	20.500	18.774	18.154	18.154		17.224
				20	01	08	Posta, telecomunicatii, radio, tv, internet		55.500	45.000	43.225	42.910	42.910		40.570
				20	01	09	Materiale si prestari de servicii cu caracter functional		659.820	586.820	525.752	522.467	522.467		486.805
				20	01	30	Alte bunuri si servicii pentru intretinere si functionare		162.500	128.000	121.741	119.237	119.237		108.080
				20	02		Reparatii curente		29.400	24.400	21.774	17.400	17.400		31.076
				20	05		Bunuri de natura obiectelor de inventar		74.000	69.000	22.222	18.192	18.192		3.865
				20	05	01	Uniforme si echipament		1.000	1.000	13	13	13		33
				20	05	30	Alte obiecte de inventar		73.000	68.000	22.209	18.179	18.179		3.832
				20	06		Deplasari, detasari, transferari		102.000	96.500	71.836	69.710	69.710		69.554
				20	06	01	Deplasari interne, detasari, transferari		65.000	59.500	45.728	43.602	43.602		43.446
				20	06	02	Deplasari in strainatate		37.000	37.000	26.108	26.108	26.108		26.108
				20	11		Carti, publicatii si materiale documentare		4.000	4.000	248	248	248		248
				20	13		Pregatire profesionala		8.200	8.200	2.900	2.900	2.900		2.300
				20	14		Protectia muncii		5.100	5.100	3.838	3.838	3.838		3.488
				20	30		Alte cheltuieli		316.680	307.260	288.400	281.657	281.657		292.674
				20	30	04	Chirii		169.000	169.000	168.686	168.686	168.686		183.686
				20	30	30	Alte cheltuieli cu bunuri si servicii		147.680	138.260	119.714	112.971	112.971		108.988

Capi- tol	Sub- capi- tol	Pa- ra- graf	Gru- pa / Titlu	Ar- ti- col	Ali- ne- at	Denumire indicator	Credite de angajament	Credite bugetare			Angajamente bugetare	Angajamente legale	Plati efectuate	Angajamente legale de plati	Cheltuieli efective
								anuale aprobate la finele perioadei de raportare	trimestriale cumulate						
A						B	1	2	3	4	5	6	7=5-6	8	
						TITLUL II BUNURI SI SERVICII									
						20 Bunuri si servicii	361.000	338.500	263.710	263.710	263.710	263.710	346.610		
						20 01 Furnituri de birou	198.000	186.000	154.453	154.453	154.453	154.453	211.648		
						20 01 01 Materiale pentru curatenie	1.000	1.000	306	306	306	306	2.629		
						20 01 02 Incalzit, iluminat si forta motrica	25.000	24.000	13.176	13.176	13.176	13.176	20.766		
						20 01 03 Apa, canal si salubritate	100.000	95.000	90.054	90.054	90.054	90.054	134.335		
						20 01 04 Carburanti si lubrifianti	28.000	24.000	16.983	16.983	16.983	16.983	18.531		
						20 01 05 Piese de schimb	8.000	8.000	8.000	8.000	8.000	8.000	7.728		
						20 01 06 Posta, telecomunicatii, radio, tv, internet	1.000	1.000	500	500	500	500	472		
						20 01 08 Materiale si prestari de servicii cu caracter functional	11.000	10.000	7.755	7.755	7.755	7.755	8.027		
						20 01 09 Altele bunuri si servicii pentru intretinere si functionare	23.000	22.000	16.736	16.736	16.736	16.736	15.773		
						20 01 30 Reparatii curente	1.000	1.000	943	943	943	943	3.387		
						20 02 Hrana	4.000	4.000							
						20 03 Hrana pentru oameni	140.000	130.000	100.423	100.423	100.423	100.423	129.474		
						20 03 01 Bunuri de natura obiectelor de inventar	140.000	130.000	100.423	100.423	100.423	100.423			
						20 05 Uniforme si echipament	9.000	9.000	1.782	1.782	1.782	1.782			
						20 05 01 Lenjerie si accesorii de pat	2.000	2.000							
						20 05 03 Altele obiecte de inventar	5.000	5.000	1.782	1.782	1.782	1.782			
						20 05 30 Altele cheltuite	2.000	2.000	1.782	1.782	1.782	1.782	5.488		
						20 30 Altele cheltuite	10.000	9.500	7.052	7.052	7.052	7.052	5.488		
						20 30 Altele cheltuite cu bunuri si servicii	10.000	9.500	7.052	7.052	7.052	7.052	5.488		
8310						AGRICULTURA, SILVICULTURA, SI VANATOARE	1.268.000	1.104.040	992.504	992.504	886.541	886.541	910.466		
						01 CHELTUIELI CURENTE	1.268.000	1.104.040	992.504	992.504	886.541	886.541	910.466		

Capi- tol	Sub- capi- tol	Pa- ra- graf	Gru- pa / Titlu	Ar- ti- col	Ali- ne- at	Denumire indicator	Credite de angajament	Credite bugetare		Angajamente bugetare	Angajamente legale	Plati efectuate	Angajamente legale de plati	Cheltuieli efective
								anuale aprobrate la finele perioadei de raportare	trimestriale cumulate					
A						B	1	2	3	4	5	6	7=5-6	8
10						TITLUL I CHELTUIELI DE PERSONAL		907.280	825.070	716.479	702.413	702.413		719.164
10	01					Cheltuieli salariale in bani		702.470	638.170	554.433	543.294	543.294		568.469
10	01	01				Salarii de baza		613.800	567.500	523.452	512.313	512.313		536.472
10	01	06				Alte sporuri		17.070	17.070	13.181	13.181	13.181		14.197
10	01	30				Alte drepturi salariale in bani		71.600	53.600	17.800	17.800	17.800		17.800
10	03					Contributii		204.810	186.900	162.046	159.119	159.119		150.695
10	03	01				Contributii de asigurari sociale de stat		150.330	136.940	123.723	121.653	121.653		115.095
10	03	02				Contributii de asigurari de somaj		4.000	3.650	2.886	2.810	2.810		2.756
10	03	03				Contributii de asigurari sociale de sanatate		41.200	37.750	29.562	29.045	29.045		28.337
10	03	04				Contributii de asigurari pentru accidente de munca si boli profesionale		1.770	1.600	1.298	1.119	1.119		985
10	03	06				Contributii pentru concedii si indemnizatii		7.510	6.960	4.577	4.492	4.492		3.542
20						TITLUL II BUNURI SI SERVICII		360.720	278.970	276.025	184.128	184.128		191.296
20	01					Bunuri si servicii		323.720	246.720	245.046	169.981	169.981		179.878
20	01	01				Furnituri de birou		5.180	4.180	4.180	2.664	2.664		1.675
20	01	01				Furnituri de birou		1.000	750	750				
20	01	02				Materiale pentru curatenie		7.170	6.420	6.420	4.170	4.170		4.170
20	01	03				Incalzit, iluminat si forta motrica		2.330	1.830	1.656	156	156		156
20	01	04				Apa, canal si salubritate		55.000	42.250	40.750	31.000	31.000		30.591
20	01	05				Carburanti si lubrifianti		50.000	37.500	37.500	10.608	10.608		6.427
20	01	06				Piese de schimb		5.000	3.750	3.750	2.060	2.060		1.299
20	01	07				Transport								
20	01	08				Posta, telecomunicatii, radio, tv, internet		14.540	11.540	11.540	9.697	9.697		9.950

Capi- tol	Sub- capi- tol	Pa- ra- gra- fi Titlu	Gru- pa / Titlu col	Ar- ti- col	Ali- ne- at	Denumire indicator	Credite de angajament	Credite bugetare		Angajamente bugetare	Angajamente legale	Parti efectuate	Angajamente legale de platit	Cheltuieli efective
								anuale aprobrate la finele perioadei de raportare	trimestriale cumulate					
A						B	1	2	3	4	5	6	7=5-6	8
20	01	09				Materiale si prestari de servicii cu caracter functional		151.000	113.500	113.500	90.642	90.642		106.932
20	01	30				Alte bunuri si servicii pentru intretinere si functionare		32.500	25.000	25.000	18.984	18.984		18.678
20	02					Reparatii curente		3.000	3.000	3.000				
20	04	01				Medicamente si materiale sanitare		3.000	2.250	2.250				
20	04	01				Medicamente		1.000	750	750				
20	04	02				Materiale sanitare		1.000	750	750				
20	04	04				Dezinfectanti		1.000	750	750				
20	05					Bunuri de natura obiectelor de inventar		14.930	11.930	11.930	3.348	3.348		3.348
20	05	01				Uniforme si echipament		5.000	3.750	3.750				
20	05	30				Alte obiecte de inventar		9.930	8.180	8.180	3.348	3.348		935
20	06					Deplasari, detasari, transferari		940	940	935	935	935		935
20	06	01				Deplasari interne, detasari, transferari		940	940	935	935	935		935
20	11					Carti, publicatii si materiale documentare		2.540	2.290	2.290	1.540	1.540		1.540
20	14					Protectia muncii		1.000	750	750				8.943
20	30					Alte cheltuieli		11.590	11.090	9.824	8.324	8.324		8.943
20	30	03				Prime de asigurare non-viata		3.040	3.040	3.035	3.035	3.035		3.035
20	30	04				Chirii		2.000	1.500	1.500				
20	30	30				Alte cheltuieli cu bunuri si servicii		6.550	6.550	5.289	5.289	5.289		5.908



Conducatorul compartimentului
financiar-contabil

[Handwritten signature]

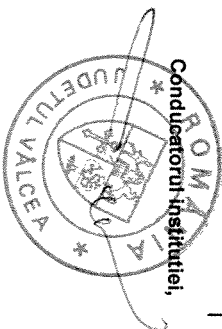
TOTAL JUDET

**DETALIEREA CHELTUIELOR
INSTITUTII PUBLICE FINANTATE DIN VENITURI PROPRII
SI SUBVENTII DIN BUGETUL LOCAL
SECTIUNEA DE DEZVOLTARE
30.09.2013**

Capi- tol	Sub- capi- tol	Pa- ra- gra- fi	Titlu	Ar- ti- col	Ali- ne- at	Denumire indicator	Credite de angajament	Credite bugetare			Angajamente bugetare	Angajamente legale	Plati efectuate	Angajamente legale de platit	Cheltuieli efective
								1	2	3					
A								B							
5010						TOTAL CHELTUIELI DIN VENITURI PROPRII SI SUBVENTII	1	2	3	4	5	6	7=5-6	8	
	01					CHELTUIELI CURENTE		1.333.700	1.333.700	1.062.784	190.716	190.716		1.834.806	
	56					TITLUL VIII PROIECTE CU FINANTARE DIN FONDURI EXTERNE NERAMBURSABILE (FEN) POSTADERARE		866.890	866.890	866.890					
	70					CHELTUIELI DE CAPITAL		866.890	866.890	866.890	190.716	190.716		1.834.806	
	71					TITLUL X ACTIVE NEFINANCIARE		466.810	466.810	195.894	190.716	190.716		1.834.806	
5410						ALTE SERVICII PUBLICE GENERALE				195.894				21.919	
	70					CHELTUIELI DE CAPITAL								21.919	
	71					TITLUL X ACTIVE NEFINANCIARE								21.919	
	71	01				Active fixe								21.919	
	71	01	02			Masini, echipamente si mijloace de transport								2.707	
	71	01	03			Mobilier, aparatura birou si alte active corporale								8.214	
	71	01	30			Alte active fixe (inclusiv reparatii capitale)								10.998	
6110						ORDINE PUBLICA SI SIGURANTA NATIONALA								11.952	
	70					CHELTUIELI DE CAPITAL								11.952	
	71					TITLUL X ACTIVE NEFINANCIARE								11.952	
	71	01				Active fixe								11.952	
	71	01	02			Masini, echipamente si mijloace de transport								11.952	
6610						SANATATE		1.121.700	1.121.700	957.714	85.646	85.646		1.643.680	
	01					CHELTUIELI CURENTE		866.890	866.890	866.890				1.643.680	

Capi- tol	Sub- capi- tol	Pa- ra- gra- fi Titlu	Gru- pa / Ar- ti- col	Al- ne- at	Denumire indicator	Credite de angajament	Credite bugetare			Angajamente bugetare	Angajamente legale	Plati efectuate	Angajamente legale de platit	Cheltuieli efective
							anuale aprobate la finele perioadei de raportare	trimestriale cumulate						
A					B	1	2	3	4	5	6	7=5-6	8	
56					TITLUL VIII PROIECTE CU FINANTARE DIN FONDURI EXTERNE NERAMBURSABILE (FEN) POSTADERARE		866.890	866.890	866.890	866.890				
56	01				Programe din Fondul European de Dezvoltare Regionala (FEDR)		866.890	866.890	866.890	866.890				
56	01	01			Finantarea nationala		422.120	422.120	422.120	422.120				
56	01	02			Finantarea externa nerambursabila		444.770	444.770	444.770	444.770				
70					CHELTUIELI DE CAPITAL		254.810	254.810	90.824	85.646	85.646			1.643.680
71	01				TITLUL X ACTIVE NEFINANCIARE		254.810	254.810	90.824	85.646	85.646			1.643.680
71	01				Active fixe		180.810	180.810	16.824	11.824	11.824			1.643.680
71	01	01			Construcții		23.000	23.000						3.096
71	01	02			Masini, echipamente si mijloace de transport		151.260	151.260	16.824	11.824	11.824			1.595.768
71	01	03			Mobilier, aparatura birouca si alte active corporale									44.816
71	01	30			Alte active fixe		6.550	6.550						
71	03				Reparatii capitale aferente activelor fixe		74.000	74.000	74.000	73.822	73.822			
6710					CULTURA, RECREERE SI RELIGIE		73.000	73.000	27.685	27.685	27.685			121.147
					CHELTUIELI DE CAPITAL		73.000	73.000	27.685	27.685	27.685			121.147
					TITLUL X ACTIVE NEFINANCIARE		73.000	73.000	27.685	27.685	27.685			121.147
					Active fixe		10.000	10.000	1.500	1.500	1.500			94.008
					Construcții									22.694
					Masini, echipamente si mijloace de transport		10.000	10.000	1.500	1.500	1.500			40.419

Capi- tol	Sub- capi- tol	Pa- ra- graf Titlu	Gru- pa / Titlu	Ar- ti- col	Ali- ne- at	Denumire indicator	Credite de angajament	Credite bugetare			Angajamente legale	Plati efectuate	Angajamente legale de plati	Cheltuieli efective
								anuale aprobat la finele perioadei de raportare	trimestriale cumulate	Angajamente bugetare				
A						B	1	2	3	4	5	6	7=5-6	8
			71	01	03	Mobilier, aparatura birou si alte active corporale								
			71	03		Reparatii capitale aferente activelor fixe		63.000	63.000	26.185	26.185	26.185	26.185	30.895
6810			70			ASIGURARI SI ASISTENTA SOCIALA		139.000	139.000	77.385	77.385	77.385	77.385	27.135
			71			CHELTUIELI DE CAPITAL		139.000	139.000	77.385	77.385	77.385	77.385	23.535
			71			TITLUL X ACTIVE NEFINANCIARE		139.000	139.000	77.385	77.385	77.385	77.385	23.535
			71	01		Active fixe		139.000	139.000	77.385	77.385	77.385	77.385	23.535
			71	01	01	Constructii		100.400	100.400	38.803	38.803	38.803	38.803	23.535
			71	01	02	Masini, echipamente si mijloace de transport		38.600	38.600	38.582	38.582	38.582	38.582	23.535
8310						AGRICULTURA, SILVICULTURA, SI VANATOARE								12.573
			70			CHELTUIELI DE CAPITAL								12.573
			71			TITLUL X ACTIVE NEFINANCIARE								12.573
			71	01		Active fixe								12.573
			71	01	02	Masini, echipamente si mijloace de transport								12.573



Conducătorul compartimentului
financiar-contabil

[Signature]