

# ROMÂNIA

## JUDEȚUL VÂLCEA CONSILIUL JUDEȚEAN VÂLCEA



Str. General Praporgescu nr. 1 / 240595 - Râmnicu Vâlcea  
Cod fiscal: 2540929, Telefon: 0250/73.29.01, 0746/11.63.11, 0746/11.63.12, Fax: 0250/73.56.17  
E-mail: consiliu@cjvalcea.ro; www.cjvalcea.ro



Nr. 4452 / 02.05.2012  
B2

DIRECȚIA GENERALĂ A FINANȚELOR PUBLICE  
PUBLICHE A JUDEȚULUI VÂLCEA  
ACTIVITATEA DE TRACȚIUN ȘI CONTABILITATE  
PUBLICĂ  
INTRARE NR. 98686  
ZIUA 3 LUNA MAI 2012

### DIRECȚIA GENERALĂ A FINANȚELOR PUBLICE VÂLCEA

În conformitate cu prevederile O.M.F.P. nr.479 din 05.04.2012 pentru aprobarea Normelor metodologice privind întocmirea și depunerea situațiilor financiare trimestriale ale instituțiilor publice, precum și a unor raportări financiare lunare în anul 2012, vă transmitem alăturat situațiile financiare privind execuția bugetului județean la data de 31.03.2012.

PRESEDINTE,



Ion Cilea

DIRECTOR EXECUTIV,

Mircea Predescu

BILANT  
31.03.2012

pag.: 1 - lei -

COD	DENUMIRE INDICATORI	SOLD LA INCEPUTUL PERIOADEI	SOLD LA SFARSITUL PERIOADEI
01003	1.Active fixe necorporale (ct.203+205+206+208+233-280-290-293*)	1.462.353	1.510.606 ✓
01004	2.Instalatii tehnice, mijloace de transport, animale, plantatii, mobilier, aparatura birotica si alte active corporale (ct.213+214+231-281-291-293*)	66.896.587	66.039.791 ✓
01005	3.Terenuri si cladiri (ct.211+212+231 -281-291-293*)	1.861.079.399	1.864.533.168 ✓
01007	5.Active financiare necurente (investitii pe termen lung) peste un an (ct.260+265 +2671+2672+2673+2675+2676+2678+2679-296) din care:	29.470.954	29.470.954 ✓
01008	Titluri de participare (ct.260-296)	29.469.454	29.469.454
01009	6.Creante necurente - sume ce urmeaza a fi incasate dupa o perioada mai mare de un an (ct.4112+4118+4282+4612-4912 - 4962) din care:	3.300.551	3.302.284 ✓
01010	Creante comerciale necurente - sume ce urmeaza a fi incasate dupa o perioada mai mare de un an (ct4112+4118+4612- 4912-4962)	3.300.551	3.302.284 ✓
01015	7.TOTAL ACTIVE NECURENTE (rd.03+04+05+06 +07+09)	1.962.209.844	1.964.856.803 ✓
01019	1.Stocuri (ct.301+302+303+304+305+307+ 309+331+332+341+345+346+347+349+351+ 354+356+357+358+359+361+371+381+/-348 +/-378-391-392-393-394-395-396-397-398)	22.102.737	21.011.111 ✓
01021	Creante din operatiuni comerciale, avansuri si alte decontari (ct.232+234+409+4111+4118+413+418+425+ +4282+4611+473**+481+482+483-4911-4961 +5128) din care:	31.604.150	31.115.385 ✓
01022	Creante comerciale si avansuri (ct.232 +234+409+4111+4118+413+418+4611-4911- 4961)	31.455.092	31.007.937 ✓
01023	Creante bugetare (ct.431**+437**+4424+ 4428**+444**+446**+4482+461+463+464+ +465+4664+4665+4669+481**+482**-497) din care:	14.409.409	12.604.949 ✓
01024	Creantele bugetului generale consolidat (ct.463+464+465+4664+4665+4669-497)	14.294.933	12.379.729 ✓
01025	Creante din operatiuni cu fonduri ex- terne nerambursabile si fonduri de la buget (ct.4501+4503+4505+4507+4511+ 4513+4515+4531+4541+4543+4545+4551+ 4553+4561+4563+4571+4572+4573+4581+ 4583+461+473**+474+476)din care:	1.385.800	631.287 ✓

COD	DENUMIRE INDICATORI	SOLD LA INCEPUTUL PERIOADEI	SOLD LA SFARSITUL PERIOADEI
01027	Imprumuturi pe termen scurt acordate (ct.2671+2672+2673+2675+2676+2678+2679 +4681+4682+4683+4684+4685+4686+4687+ 4688+4689+469)		1.761.947
01030	Total creante curente (rd.21+23+25+27)	47.399.359	✓ 46.113.568
01033	Conturi la trezorerie, casa in lei. (ct.510+5121+5125+ 5131+5141+5151+5153+5161+5171+5201+5211+ 5212+5213+523+5251+5252+5253+526+527+528 +5291+5292+5293+5294+5299+5311+550+551+552 +555+557+5581+5582+5591+5601+5602+561+562 +5711+5712+5713+5714+5741+5742+5743+5744)	16.477.534	18.434.853
010331	Dobanda de incasat,alte valori,avansuri de trezorerie(ct.5187+532+542)	458.094	433.500
01035	Conturi la institutii de credit, BNR, casa in valuta(ct.5112+5121+ 5124+5125+5131+5132+5141+5142+5151+ 5152+5153+5161+5162+5171+5172+ 5314+5411+5412+550+5601+5602 +5583+5592)	618.851	✓ 700.130
01040	Total disponibilitati si alte valori (rd.33+33.1+35+35.1)	17.554.479	✓ 19.568.483
01042	Cheltuieli in avans (ct.471)	7.216	✓ 45.060
01045	7.TOTAL ACTIVE CURENTE (rd.19+30+31+40+ 41+41.1+42)	87.063.791	✓ 86.738.222
01046	8.TOTAL ACTIVE (rd.15+45)	2.049.273.635	✓ 2.051.595.025
01052	1.Sume necurente - sume ce urmeaza a fi platite dupa o perioada mai mare de un an (ct.269+401+403+4042+405+4622+509) din care:	45.802	✓ 40.129
01053	Datorii comerciale (ct.401+403+4042+ 405+4622)	45.227	✓ 39.554
01054	2.Imprumuturi pe termen lung (ct.1612+1622+1632+1642+1652+1661+ 1662+1672+168-169)	11.653.741	✓ 13.525.758
01055	3.Provizioane (ct.151)	3.425.364	✓ 3.382.343
01058	TOTAL DATORII NECURENTE (rd.52+54+55)	15.124.907	✓ 16.948.230
01060	1.Datorii comerciale, avansuri si alte decontari (ct.401+403+4041+405+408+ 419+4621+473+481+482+483+269+509+ 5128) din care:	48.001.174	✓ 40.970.137
01061	Datorii comerciale si avansuri (ct.401+403+4041+405+408+419+4621)	47.239.499	✓ 40.385.848
01062	2.Datorii catre bugete (ct.431+437+440+441+4423+4428+444+446+ 4481+4555+4671+4672+4673+4674+4675+ +4679+473+481+482)din care:	3.759.261	✓ 3.722.786
010631	Contributii sociale(ct.431+437)	2.755.588	✓ 2.750.124
01065	3.Datorii din operatiuni cu Fonduri externe nerambursabile si fonduri de la buget,		

COD	DENUMIRE INDICATORI	SOLD LA INCEPUTUL PERIOADEI	SOLD LA SFARSITUL PERIOADEI
01070	alte datorii catre alte organisme internationale (ct.4502+4504+4506+4512 +4514+4516+4521+4522+4532+4542+4544+ 4552+4554+4564+4584+4585+459+473+462+ 4546)	4.382.082	2.096.426
01072	4.Imprumuturi pe termen scurt-sume ce urmeaza a fi platite intr-o perioada de pana la un an (ct.5186+5191+5192+5193+ 5194+5195+5196+5197+5198)		1.761.947
01073	6.Salariile angajatilor (ct.421+423+426+4271+4273+4281)	5.109.347	5.153.881
01074	7.Alte drepturi cuvenite altor categorii de persoane (pensii, indemnizatii de somaj, burse) (ct.422+424+426+4272+ 4273+429+438)	4.753.886	4.766.122
01078	8.Venituri in avans (ct.472)	168.883	187.223
01079	10.TOTAL DATORII CURENTE (rd.60+62+65+70+71+72+73+74+75)	66.174.633	58.658.522
01080	11.TOTAL DATORII (rd.58+78)	81.299.540	75.606.752
01084	12.ACTIVE NETE = TOTAL ACTIVE - TOTAL DATORII = CAPITALURI PROPRII (rd.80=rd.46-79=rd.90)	1.967.974.095	1.975.988.273
01085	1.Rezerve, fonduri (ct.100+101+102+103+104+105+106+ 132+133+135+1391+1392+ 1393+1394+1396+1399)	1.849.793.434	1.850.158.594
01087	2.Rezultatul reportat (ct.117-sold creditor)	106.669.114	116.106.346
01090	4.Rezultatul patrimonial al exercitiului (ct.121-sold creditor)	11.511.547	9.723.333
01090	6.TOTAL CAPITALURI PROPRII (rd.84+85-86+87-88)	1.967.974.095	1.975.988.273

Conducatorul institutiei


Conducatorul compartimentului  
financiar- contabil



CONTUL DE REZULTAT PATRIMONIAL


31.03.2012

pag.: 1 - lei -

COD	DENUMIRE INDICATORI	An precedent	An curent
02002	Venituri din impozite, taxe, contributii de asigurari si alte venituri ale bugetelor (ct.730+731+732+733+734+735+736+739+745+746+750+751)	31.112.256	30.957.418
02003	Venituri din activitati economice (ct.701+702+703+704+705+706+707+708 +/- 709)	22.313.973	23.332.137
02004	Finantari, subventii, transferuri, alocatii bugetare cu destinatie speciala (ct.770+771+772+773+774+775+776+778+779)	23.092.161	21.394.692
02005	Alte venituri operationale (ct.714+718+719+721+722+781)	3.290	166.589
02006	TOTAL VENITURI OPERATIONALE (rd.02+03+04+05)	76.521.680	75.850.836
02008	Salarii si contributiile sociale aferente angajatilor (ct.641+642+645+646+647)	26.750.603	26.609.662
02009	Subventii si transferuri (ct.670+671+672+673+674+675+676+677+678+679)	17.817.767	19.258.043
02010	Stocuri, consumabile, lucrari si servicii executate de terti (ct.601+602+603+606+607+608+609+610+611+612+613+614+622+623+624+626+627+628+629)	23.661.230	18.961.824
02011	Cheltuieli de capital, amortizari si provizioane (ct.681+682+689)	2.653.109	1.086.213
02012	Alte cheltuieli operationale (ct.635+654+658)	39.715	28.691
02013	TOTAL CHELTUIELI OPERATIONALE (RD.08+09+10+11+12)	70.922.424	65.944.433
02015	- EXCEDENT (rd.06-rd.13)	5.599.256	9.906.403
02017	IV. VENITURI FINANCIARE (ct.763+764+765+766+767+768+769+786)	96	2.990
02018	V. CHELTUIELI FINANCIARE (ct.663+664+665+666+667+668+669+686)	5.736	186.379
02021	-DEFICIT (rd.18-rd.17)	5.640	183.389
02023	-EXCEDENT (rd.15+20-16-21)	5.593.616	9.723.014
02025	VIII. VENITURI EXTRAORDINARE (ct.790+791)	1.228	319
02026	IX. CHELTUIELI EXTRAORDINARE (ct.690+691)	2.655.513	

COD	DENUMIRE INDICATORI	An precedent	An curent
02028	- EXCEDENT (rd.25-rd.26)		319
02029	- DEFICIT (rd.26-rd.25)	2.654.285	✓
02031	- EXCEDENT (rd.23+28-24-29)	2.939.331	✓ 9.723.333 ✓

Conducatorul institutiei

Conducatorul compartimentului  
financiar-contabil

SITUATIA FLUXURILOR DE TREZORERIE

31.03.2012

pag.: 1


COD	DENUMIRE INDICATORI	Total	Casa in lei	Finantarea din bugetul de stat	Finantarea din bugetul local	Finantarea din bugetul asigurarilor sociale de stat	Finantarea din bugetul asigurarii pentru somaj	Finantarea din bugetul fd. national unic de asig. sociale de sanatate	Finantarea de la bugetul trezoreriei statului
03002	1. Incasari	84.308.559	1.964.785						
03003	2. Plati	82.351.240	1.964.785		43.603.855				
03004	3. Numerar net din activitatea operationala (rd.02-rd.03)	1.957.319			43.603.855				
03007	2. Plati				3.551.706				
03008	3. Numerar net din activitatea de investitii (rd.06-07)				3.551.706				
03011	2. Plati				243.232				
03012	3. Numerar net din activitatea de finantare (rd.10-rd.11)				243.232				
03013	IV.CRESTEREA (DESCRESTEREA) NETA DE NUMERAR SI ECHIVALENT DE NUMERAR (rd.04+rd.08+rd.12)	1.957.319							
03014	V. NUMERAR SI ECHIVALENT DE NUMERAR LA INCEPUTUL ANULUI	16.477.534			47.398.793				
03015	VI.NUMERAR SI ECHIVALENT DE NUMERAR LA SFARSITUL PERIOADEI (rd.13+rd.14)	18.434.853							

Conducatorul institutiei

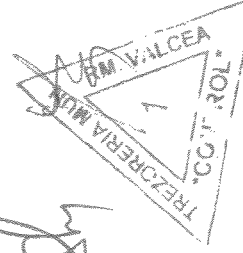
Conducatorul compartimentului

financiar- contabil

Viza trezoreriei



*Handwritten signature*




SITUATIA FLUXURILOR DE TREZORERIE

31.03.2012

pag.: 1 - lei -

COD	DENUMIRE INDICATORI	Total	Casa in valuta	Alte disponibilitati
04002	1. Incasari	2.324.926		2.324.926
04003	2. Plati	2.243.350		2.243.350
04004	3. Numerar net din activitatea operationala (rd.02-rd.03)	81.576		81.576
04013	IV CRESTEREA (DESCRESTEREA) NETA DE NUMERAR SI ECHIVALENT DE NUMERAR (rd.04+rd.08+rd.12)	81.576		81.576
04014	V NUMERAR SI ECHIVALENT DE NUMERAR LA INCEPUTUL PERIOADEI	618.851	✓	618.851
04015	1. Diferente de curs favorabile	2.707		2.707
04016	2. Diferente de curs nefavorabile	3.004		3.004
04017	VI NUMERAR SI ECHIVALENT DE NUMERAR LA FINELE PERIOADEI(rd.13+14+15-16)	700.130		700.130

Conducătorul institutiei



Conducătorul compartimentului  
financiar-contabil

*[Handwritten signature]*

*[Handwritten signature]*




## DISPONIBIL DIN MIJLOACE CU DESTINATIE SPECIALA

31.03.2012

- lei -

DENUMRE INDICATORI	COD	DISPONIBIL LA INCEPUTUL ANULUI	INCASARI	PLATI	DISPONIBIL LA SFARSITUL PERIOADEI
TOTAL (rd.02 la 15)	05001	1.059.587	114.493	122.285	1.051.795
- Sume primite ca donatii si sponsori- zari (ct.550/analitic distinct)	05002	5.114	✓	2.242	2.872
- Garantii materiale retinute gestiona- rilor conform Legii nr.22/1969 (ct. 550/analitic distinct)	05003	320.888	✓	8.623	321.305
- Sume primite din fonduri de contra- partida constituite potrivit legii (ct.550/analitic distinct)	05004	733.585	✓	111.420	727.618

Conducatorul institutiei,


Conducatorul compartimentului  
financiar-contabil

Situatia unor indicatori referitori la protectia copilului  
si a persoanelor cu handicap  
31.03.2012

pag.: 1 - lei -

COD	DENUMIRE	NUMAR
08001	Copii aflati in familii substitutive	1.239
08003	Centre de plasament	479
08004	Centre de primire a copilului in regim de urgenta	7
08005	Centre maternale	15
08006	Persoane cu handicap institutionalizate in unitati de protectie speciala a persoanelor cu handicap	507

Conducatorul institutiei



Conducatorul compartimentului  
financiar- contabil

Situatia activelor si datoriilor institutiilor publice  
din administratia locala  
31.03.2012


pag.: 1 - lei -

COD	DENUMIRE INDICATORI	Sold la inceputul anului	Sold la sfarsitul perioadei
18005	Disponibilitati in lei ale institutiilor publice locale si ale institutiilor publice de subordonare locala, la trezorerii (ct.510+5121+5125+5151+5161+5171+5211+528+5292+5294+5299+550+551+552+553+554+555+556+558+560+561+562) din care:	3.460.097	7.924.728
18007	Fonduri externe nerambursabile postaderare	34.579	34.579
18008	Total (in baze cash) (rd.04+05)	3.460.097	7.924.728
18010	Total (in baze accrual)(rd.08+09)	3.460.097	7.924.728
18011	Excedentele cumulate ale bugetelor locale (ct.5212+5213)	13.017.437	10.510.125
18013	Total (in baze cash)(rd.11+12)	13.017.437	10.510.125
18015	Total (in baze accrual)(rd.13+14)	13.017.437	10.510.125
18023	Alte valori (ct.532)	458.094	433.500
18032	Disponibilitati ale institutiilor publice locale si ale institutiilor de subordonare locala la institutiilor de credit rezidente (ct.5121+5124+5125+5131+5132+5151+5152+5161+5162+5171+5172+550+5601) din care:	618.851	700.130
18033	Fonduri externe nerambursabile preaderare	249.786	249.786
18036	Total (in baze cash)(rd.32+35)	618.851	700.130
18038	Total (in baze accrual) (rd.36+37)	618.851	700.130
18051	Disponibilitati ale institutiilor publice aflate la alti rezidenti (terti) (ct.461+2678)	1.500	1.500
18052	Total (in baze cash)(rd.51)	1.500	1.500
18131	Actiuni necotate detinute de autoritatile locale la operatorii economici (ct.2602-2961)(S11)	29.465.854	29.465.854
18134	Total (la valoarea contabila neta (la valoarea de intrare mai putin ajustarile cumulate pentru pierderea de valoare)(rd.131+132+133)	29.465.854	29.465.854
18141	Participatiile autoritatilor locale la alte societati care nu sunt organizate pe actiuni (regii autonome,srl,comandita, etc.)(ct.2601+2602-2961)	3.600	3.600
18142	Total (la valoarea de intrare mai putin ajustarile cumulate pentru pierderea de valoare)(rd.141)	3.600	3.600
18157	Creante comerciale necurente legale de livrare de bunuri si servicii de catre autoritatile locale sau de institutii		

COD	DENUMIRE INDICATORI	Sold la inceputul anului	Sold la sfarsitul perioadei
	subordonate acestora (ct.4112+4118+4612-4912-4962). Totl (rd.158+159+160+164)		
	din care:	3.300.551	3.302.284
18159	- de la operatori economici (S11),	3.300.551	3.302.284
18165	Creante comerciale curente legate de livrari de bunuri si servicii de catre autoritatile locale sau de institutii subordonate acestora(ct.232+234+409+4111+4118+413+418+4611-4911-4961). Total(rd.166+167+168+172)din care de la:		
18167	-de la operatori economici (S11)	31.455.092	31.007.937
18176	1.Creante ale bugetului local (ct.464-497). Total (rd.177+178+179+183), din care:	31.455.092	31.007.937
18178	- de la operatori economici (S11)	14.294.933	12.379.729
18185	Total creante (rd.176+184)	14.294.933	12.379.729
18203	1.Sume datorate tertilor reprezentand garantii si cautiuni aaflete in conturile institutiilor publice (ct.4281+462).Total (rd.204+205+206) din care:		
18204	- salariatilor (S143)	320.888	321.305
182671	Sume primite din excedentul anului precedent pentru acoperirea golurilor temporare de casa(ct.5197)	320.888	321.305
18268	Total(in baze cash)(rd.262+266+267+2671)		1.761.947
18275	Total (in baze accrual)(cash+dobanzi)(rd.268+274)		1.761.947
18286	Credite pe termen lung primite (contractate, garantate, asimilate,etc) de institutiile publice locale (ct.1622+1632+1642+16722).Total (rd.278+288+289+289.1) din care acordate de:		
18287	- Institutii de credit rezidente (S122)	11.653.741	13.525.758
18290	Total (in baze cash)(rd.286)	11.653.741	13.525.758
18296	Total (in baze accrual)(cash+dobanzi)(rd.290+295)	11.653.741	13.525.758
18312	Datorii comerciale necurente legale de livrari de bunuri si servicii (ct.401+403+4042+405+4622). Total (rd.313+314+318+319) din care catre:		
18313	- Operatori economici (S11)	45.227	39.554
18320	Datorii comerciale curente legate de livrari de bunuri si servicii (ct.401+403+4041+405+408+419+4621). Total (rd.321+322+326+327) din care catre:	45.227	39.554
18321	-Operatori economici (S11)	47.239.499	40.385.848
18331	Datoriile institutiilor publice din administratia locala catre bugete	47.239.499	40.385.848

COD	DENUMIRE INDICATORI	Sold la inceputul anului	Sold la sfarsitul perioadei
18332	(ct.4423+431+437+4428+444+446+4481) Salariile angajatilor	3.552.536	3.719.786
18333	(ct.421+423+426+4271+4273+4281) Alte drepturi cuvenite altor categorii de persoane (ct.4272+4273+429+438)	5.109.347	5.153.881
18335	Total (rd.331+332+333+334)	4.753.886	4.766.122
		13.415.769	13.639.789

Conducatorul institutiei



Conducatorul compartimentului financiar- contabil

## SITUATIA

platilor efectuate la titlul 56 "Proiecte cu finantare din fonduri externe nerambursabile (FEN) postaderare"

31.03.2012

Denumirea sursei de finantare	Buget de stat (s 01)	Buget local (s 02)	Bugetul asigurarilor sociale de stat (s 03)	Bugetul asigurarilor pentru somaj (s 04)	Bugetul fondului national unic de asigurari sociale de sanatate (s05)	Bugetul institutiilor publice finantate din venituri proprii si subventii (s10)	Bugetul fondurilor externe nerambur- sabile (s08)	Bugetul creditelor externe (s06)	Bugetul creditelor interne (s07)
A	01	02	03	04	05	06	07	08	09
Titlul VIII Total cheltuieli		1.263.457							
Titlul I Cheltuieli de personal		3.651							
Titlul II Bunuri si servicii		2.732							
Titlul VI Transferuri intre unitati ale administratiei publice		997.000							
Titlul XII Active nefinanciare		260.074							

Conducatorul institutiei


Conducatorul com  
financiar- conta



Situatia platilor efectuate din buget care nu reprezinta cheltuieli efective  
31.03.2012

Anexa 29

pag.: 1 - lei -

COD	DENUMIREA SI SIMBOLUL CONTURILOR	SOLD LA INCEPUTUL ANULUI	SOLD LA SFARSITUL PERIOADEI
31007	3 Disponibilitati la alti rezidenti,garantii depuse la furnizori(ct.2678+461)-Total(rd.08+09)din care:	1.500	1.500
31008	-din finantare bugetara(ct.770)	1.500	1.500
31017	7 Total(rd.01+04+07+10+13+16)	1.500	1.500

Conducatorul institutiei




Conducatorul compartimentului  
financiar- contabil

## TOTAL JUDET

pag. 1 - lei -

DENUMIRE INDICATORI	COD	Sold la inceputul anului	Sold la finele perioadei
PLATI RESTANTE-TOTAL (rd.07+12+27+32 +37+42+47) din care:	40001	8.212.089	11.392.929
-sub 30 de zile(rd.7.1+12.1+27.1+32.1+ 37.1+42.1+47.1)	40002	1.001.560	734.796
- peste 30 de zile (rd.8+13+28+33+38 +43+47.2)	40003	5.472.721	4.411.728
- peste 90 de zile (rd.9+14+29+34+ 39+44+47.3)	40004	370.675	831.494
- peste 120 zile (rd.10+15+30+35+40+45+ 47.4)	40005	1.148.187	5.193.205
- peste 1 an (rd.11+16+31+36+41+46+47.5)	40006	218.946	221.706
Plati restante catre furnizori,creditorii din operatii comerciale(ct.401,ct.403, ct.405+462)din care:(rd.07.1+08+09+10+11)	40007	8.212.089	11.392.929
-sub 30 de zile	400071	1.001.560	734.796
- peste 30 de zile	40008	5.472.721	4.411.728
- peste 90 de zile din care:	40009	370.675	831.494
-(ct.462)	400091	250	
- peste 120 zile	40010	1.148.187	5.193.205
- peste 1 an	40011	218.946	221.706

Conducatorul institutiei,

Conducatorul compartimentului  
financiar-contabil




## TOTAL JUDET

pag. 2 - lei -

DENUMIRE INDICATORI	COD	Sold la inceputul anului	Sold la finele perioadei
PLATI RESTANTE-TOTAL (rd.07+12+27+32 +37+42+47) din care:	42001	5.211.508	8.199.015
- peste 30 de zile (rd.8+13+28+33+38 +43+47.2)	42003	4.989.396	3.275.114
- peste 90 de zile (rd.9+14+29+34+ 39+44+47.3)	42004	665	659.572
- peste 120 zile (rd.10+15+30+35+40+45+ 47.4)	42005	2.501	4.042.883
- peste 1 an (rd.11+16+31+36+41+46+47.5)	42006	218.946	221.446
Plati restante catre furnizori,creditorii din operatii comerciale(ct.401,ct.403, ct.405+462)din care:(rd.07.1+08+09+10+11)	42007	5.211.508	8.199.015
- peste 30 de zile	42008	4.989.396	3.275.114
- peste 90 de zile din care:	42009	665	659.572
- peste 120 zile	42010	2.501	4.042.883
- peste 1 an	42011	218.946	221.446
PLATI RESTANTE - TOTAL	42150		
SECTIUNEA DE FUNCTIONARE (rd.160+170+240+250+270+280+290) din care:		177.924	3.452.862
- peste 30 de zile (rd.162+172+242+252+ 272+282+292)	42152		3.274.938
- peste 90 de zile (rd.163+173+243+253+ 273+283+293)	42153	665	
- peste 120 zile (rd.165+174+245+257+ 274+284+294)	42154		665
- peste 1 an (rd.166+175+246+258+275+ 285+295)	42155	177.259	177.259
Plati restante catre furnizori,creditorii din operatii comerciale(ct.401,ct.403, ct.462)din care:(rd.161+162+163+165+166)	42160	177.924	3.452.862
- peste 30 de zile	42162		3.274.938
- peste 90 de zile din care:	42163	665	
- peste 120 zile	42165		665
- peste 1 an	42166	177.259	177.259
PLATI RESTANTE-TOTAL	42300		
SECTIUNEA DEZVOLTARE (rd.310+320+330) din care:		5.033.584	4.746.153
- peste 30 de zile (rd.312+322+332)	42302	4.989.396	176

DENUMIRE INDICATORI	COD	Sold la inceputul anului		Sold la finele perioadei
- peste 90 de zile (rd.313+323+333)	42303			659.572
- peste 120 zile (rd.315+324+334)	42304	2.501	✓	4.042.218
- peste 1 an (rd.316+325+335)	42305	41.687	✓	44.187
Plati restante catre furnizori,creditorii din operatii comerciale(ct.404,ct.405, ct.462)din care:(rd.311+312+313+315+316)	42310			
		5.033.584	✓	4.746.153
- peste 30 de zile	42312	4.989.396	✓	176
- peste 90 de zile din care:	42313			659.572
- peste 120 zile	42315	2.501	✓	4.042.218
- peste 1 an	42316	41.687	✓	44.187

Conducatorul institutiei

Conducatorul compartimentului  
financiar-contabil


## TOTAL JUDET

pag. 4 - lei -

DENUMIRE INDICATORI	COD	Sold la inceputul anului	Sold la finele perioadei
PLATI RESTANTE-TOTAL (rd.07+12+27+32 +37+42+47) din care:	49001	3.000.581	3.193.914
-sub 30 de zile(rd.7.1+12.1+27.1+32.1+ 37.1+42.1+47.1)	49002	1.001.560	734.796
- peste 30 de zile (rd.8+13+28+33+38 +43+47.2)	49003	483.325	1.136.614
- peste 90 de zile (rd.9+14+29+34+ 39+44+47.3)	49004	370.010	171.922
- peste 120 zile (rd.10+15+30+35+40+45+ 47.4)	49005	1.145.686	1.150.322
- peste 1 an (rd.11+16+31+36+41+46+47.5)	49006		260
Plati restante catre furnizori,creditorii din operatii comerciale(ct.401,ct.403, ct.405+462)din care:(rd.07.1+08+09+10+11)	49007	3.000.581	3.193.914
-sub 30 de zile	490071	1.001.560	734.796
- peste 30 de zile	49008	483.325	1.136.614
- peste 90 de zile din care:	49009	370.010	171.922
-(ct.462)	490091	250	
- peste 120 zile	49010	1.145.686	1.150.322
- peste 1 an	49011		260
PLATI RESTANTE-TOTAL	49150		
SECTIUNEA DE FUNCTIONARE (rd.160+170+240+250+270+280+290) din care:		3.000.581	3.193.914
-sub 30 de zile(rd.161+171+241+251+271+ 281+291)	49151	1.001.560	734.796
- peste 30 de zile (rd.162+172+242+252+ 272+282+292)	49152	483.325	1.136.614
- peste 90 de zile (rd.163+173+243+253+ 273+283+293)	49153	370.010	171.922
- peste 120 zile (rd.165+174+245+257+ 274+284+294)	49154	1.145.686	1.150.322
- peste 1 an (rd.166+175+246+258+275+ 285+295)	49155		260
Plati restante catre furnizori,creditorii din operatii comerciale(ct.401,ct.403, ct.462)din care:(rd.161+162+163+165+166)	49160	3.000.581	3.193.914
-sub 30 de zile	49161	1.001.560	734.796
- peste 30 de zile	49162	483.325	1.136.614

DENUMIRE INDICATORI	COD	Sold la inceputul anului	Sold la finele perioadei
- peste 90 de zile din care: -(ct.462)	49163	370.010	✓ 171.922
- peste 120 zile	49164	250	✓
- peste 1 an	49165	1.145.686	✓ 1.150.322
	49166		260

Conducatorul institutiei,


Conducatorul compartimentului  
financiar-contabil

A handwritten signature in black ink, appearing to be "M. Popescu".

A handwritten signature in black ink, appearing to be "M. Popescu".



Capi- tol	Sub- capi- tol	Pa- ra- graf	Gru- pa / Titlu	Ar- ti- col	Ali- ne- at	Denumire indicator	Credite de angajament	Credite bugetare			Angajamente legale	Plati efectuate	Angajamente legale de platit	Cheltuieli efective
								anuale aprobat la finele perioadei de raportare	2	3				
			<b>A</b>			<b>B</b>	<b>1</b>		<b>3</b>	<b>4</b>	<b>5</b>	<b>6</b>	<b>7=5-6</b>	<b>8</b>
5007			70			CREDITE INTERNE	21.367.970	21.367.970	5.500.000	1.537.462	1.537.462	1.537.462	7=5-6	8
			71			CHELTUIELI DE CAPITAL	21.367.970	21.367.970	5.500.000	1.537.462	1.537.462	1.537.462		
8407			70			TITLUL X ACTIVE NEFINANCIARE	21.367.970	21.367.970	5.500.000	1.537.462	1.537.462	1.537.462		
			71			TRANSPORTURI	21.367.970	21.367.970	5.500.000	1.537.462	1.537.462	1.537.462		
			71			CHELTUIELI DE CAPITAL	21.367.970	21.367.970	5.500.000	1.537.462	1.537.462	1.537.462		
			71	01		TITLUL X ACTIVE NEFINANCIARE	21.367.970	21.367.970	5.500.000	1.537.462	1.537.462	1.537.462		
			71	01	01	Active fixe	21.367.970	21.367.970	5.500.000	1.537.462	1.537.462	1.537.462		
			71	01	01	Constructii	21.367.970	21.367.970	5.500.000	1.537.462	1.537.462	1.537.462		



Conducatorul compartimentului  
financiar-contabil

Capi- tot	Sub- capi- tot	Pa- ra- graf	Gru- pa / Titlu	Ali- ne- at	Denumire indicator	Prevederi anuale aprobat la finele perioadei de raportare		Prevederi bugetare trimestriale cumulate	Drepturi constatate			Incasari realizate	Stingeri pe alte cai decat incasari	Pag. 1 - lei-
						1	2		Total, din care:	din anii precedenti	din anul curent			
A					B	3=4+5		4	5	6	7	8=3-6-7		
0001	02				TOTAL VENITURI-BUGET LOCAL	325.475.720	61.501.850	62.282.850	14.377.721	47.905.129	49.794.916	75.236	12.462.698	
0002					I. VENITURI CURENTE	122.140.780	40.578.730	43.398.153	14.377.490	29.020.663	30.910.219	25.236	12.462.698	
0003					A. VENITURI FISCALE	114.016.120	40.145.300	40.401.945	12.509.104	27.892.841	30.602.605	25.236	9.774.104	
0004					A1. IMPOZIT PE VENIT, PROFIT SI CASTIGURI DIN CAPITAL	47.737.120	21.915.800	22.148.470	12.509.104	9.639.366	12.374.366		9.774.104	
0005	02				A1.1 IMPOZIT PE VENIT, PROFIT SI CASTIGURI DIN CAPITAL DE LA PERSOANE JURIDICE	12.509.000	12.509.000	12.509.104	12.509.104		2.735.000		9.774.104	
0102	01				IMPOZIT PE PROFIT	12.509.000	12.509.000	12.509.104	12.509.104		2.735.000		9.774.104	
0300	02				Impozit pe profit de la agentii economice	12.509.000	12.509.000	12.509.104	12.509.104		2.735.000		9.774.104	
0402	02				A1.2 IMPOZIT PE VENIT, PROFIT SI CASTIGURI DIN CAPITAL DE LA PERSOANE FIZICE	35.228.120	9.406.800	9.639.366	12.509.104	9.639.366	9.639.366		9.774.104	
0402	01				COTE SI SUME DEFALCATE DIN IMPOZITUL PE VENIT	35.228.120	9.406.800	9.639.366		9.639.366	9.639.366		9.774.104	
0402	04				Cote defalcate din impozitul pe venit	24.305.120	6.676.000	6.675.469		6.675.469	6.675.469		9.774.104	
1000	02				Sume alocate din cotele defalcate din impozitul pe venit pentru echilibrarea bugetelor locale	10.923.000	2.730.800	2.963.897		2.963.897	2.963.897		9.774.104	
1102	01				A4 IMPOZITE SI TAXE PE BUNURI SI SERVICII SUME DEFALCATE DIN TVA	66.279.000	18.229.500	18.253.475		18.253.475	18.228.239	25.236	9.774.104	
1102	05				Sume defalcate din taxa pe valoarea adaugata pentru finantarea cheltui- rilor descentralizate la nivelul judetelor	65.194.000	17.913.000	17.913.000		17.913.000	17.913.000		9.774.104	
1102	05				Sume defalcate din taxa pe valoarea	50.441.000	12.438.000	12.438.000		12.438.000	12.438.000		9.774.104	






Capi- tol	Sub- capi- tol	Pa- ra- graf	Ar- ti- col	Ali- ne- at	Denumire indicator	Prevederi anuale aprobrate la finele perioadei de raportare	Prevederi bugetare trimestriale cumulate	Drepturi constatate			Incasari realizate	Stingeri pe alte cai decat incasari	Pag. 3 - lei- Drepturi constatate de incasat
								Total, din care:	din anii precedenti	din anul curent			
A						I	2	3=4+5	4	5	6	7	8=3-6-7
B													
					ACTIVITATI								
3302	27				Contributia lunara a parintilor pentru intretinerea copiilor in unitatile de protectie sociala	5.300	2.630	3.624	622	3.002	2.590	✓	1.034
3302	28				Venituri din recuperarea cheltuielilor de judecata, imputatii si despagubiri	1.300	330	320		320	320	✓	
3502					AMENZI, PENALITATI SI CONFISCARI	4.000	2.300	3.304	622	2.682	2.270	✓	1.034
01					Venituri din amenzi si alte sanctiuni aplicate potrivit dispozitiilor legale	3.200	800	82.434	81.934	500	500	✓	81.934
3602					DIVERSE VENITURI	1.100.000	275.000	249.726		249.726	249.726	✓	
50					Alte venituri	1.100.000	275.000	249.726		249.726	249.726	✓	
3702	03				Varsaminte din sectiunea de functionare pentru finantarea sectiunii de dezvoltare								
3702	04				Varsaminte din sectiunea de functionare	-16.711.200	-7.186.020	-3.650.000		-3.650.000	-3.650.000	✓	
3900	02				II. VENITURI DIN CAPITAL	16.711.200	7.186.020	3.650.000		3.650.000	3.650.000	✓	
3902					VENITURI DIN VALORIFICAREA UNOR	2.400	600	319	231	88	319	✓	
01					Venituri din valorificarea unor bunuri ale institutiilor publice	2.400	600	319	231	88	319	✓	
4000	02				III OPERATIUNI FINANCIARE								
4002					INCASARI DIN RAMBURSAREA	2.400	600	2.474.011	231	88	2.474.011	✓	
4002	11				IMPRUMUTURILOR ACORDATE								
					Sume din excedentul anului precedent pentru acoperirea goluilor temporare de casa ale sectiunii de functionare			2.474.011		2.474.011	2.474.011	✓	
4002	14				Sume din excedentul bugetului local			1.761.947		1.761.947	1.761.947	✓	

Capi- tol	Sub- capi- tol	Fa- ra- gra- f	Gra- pa / Titlu	Al- ne- at	Denumire indicator	Prevederi anuale aprobate la finele perioadei de raportare	Prevederi bugetare trimestriale cumulate	Drepturi constatate			Incasari realizate	Stingeri pe alte cai decat incasari	Pag. 4 - lei- Drepturi constatate de incasat
								Total, din care:	din anii precedenti	din anul curent			
A					B	1	2	3=4+5	4	5	6	7	8=3-6-7
					utilizate pentru finantarea cheltuielilor sectiunii de dezvoltare								
4100	02				IV. SUBVENTII	149.280.860	20.417.520	712.064		712.064	712.064	✓	
4200					SUBVENTII DE LA ALTE NIVELE ALE ADMINISTRATIEI PUBLICE	149.280.860	20.417.520	15.740.601		15.740.601	15.740.601		
4202					SUBVENTII DE LA BUGETUL DE STAT	149.280.860	20.417.520	15.740.601		15.740.601	15.740.601	✓	
4202	01				Retehnologizarea centralelor termice si electrice de termoficare	3.655.520	3.655.520	15.740.601		15.740.601	15.740.601	✓	
4202	20				Subventii de la bugetul de stat catre bugetele locale necesare sustinerii derularii proiectelor finantate din fonduri externe nerambursabile(FEN)	87.936.340	600.000	591.404		591.404	591.404	✓	
4202	21				postaderare Finantarea drepturilor acordate persoanelor cu handicap	56.428.000	15.640.000	14.806.387		14.806.387	14.806.387	✓	
4202	35				Subventii din bugetul de stat pentru finantarea unitatilor de asistenta medico-sociale	320.000	100.000	93.000		93.000	93.000	✓	
4202	42				Sume primite de administratiile locale in cadrul programelor FEGA implementate de APIA	141.000	141.000	66.535		66.535	66.535	✓	
4202	44				Subventii di bugetul de stat pentru finantarea Camerelor Agricole	800.000	281.000	183.275		183.275	183.275	✓	
4502					SUME PRIMITE DE LA UE/ALTI DONATORI IN CONTUL PLATILOR EFECTUATE SI PREFINANATARI	54.051.680	505.000	669.766		669.766	669.766	✓	

Capi- tot	Sub- capi- tot	Pa- ra- graf	Gru- pa / Titlu	Ar- ti- col	Ali- ne- at	Denumire indicator	Prevederi anuale aprobrate la finele perioadei de raportare		Prevederi bugetare trimestriale cumulate	Drepturi constatate			Pag. 5 - lei-	
							I	2		Total, din care:	din anii precedenti	din anul curent		6
A						B	1	2	3=4+5	4	5	6	7	8=3-6-7
4502	01					Fondul european de Dezvoltare Regionala	22.246.190	295.000	293.553	4	5	293.553	✓	
		01				Sume primite in contul platilor efectuate in anul curent	3.680.000	50.000	48.350			48.350	✓	
4502	01	02				Sume primite in contul platilor efectuate in anii anteriori	18.566.190	245.000	245.203			245.203	✓	
4502	02					Fondul Social European			169.551			169.551	✓	
		02				Sume primite in contul platilor efectuate in anii anteriori			169.551			169.551	✓	
4502	03					Fondul de Coeziune	31.805.490	210.000	206.662			206.662	✓	
		01				Sume primite in contul platilor efectuate in anul curent	11.124.000	78.000	77.833			77.833	✓	
4502	03	02				Sume primite in contul platilor efectuate in anii anteriori	20.681.490	132.000	128.829			128.829	✓	

Conducatorul institutiei,



Conducatorul compartimentului  
financiar-contabil

*[Signature]*

*[Signature]*

**CONTUL DE EXECUTIE AL BUGETULUI LOCAL - VENITURI**  
**SECTIUNEA DE FUNCTIONARE**  
**31.03.2012**

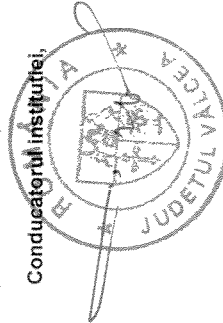
Capi- tol	Sub- capi- tol	Pa- ra- graf	Gru- pa / Titlu	Ar- ti- col	Ali- ne- at	Denumire indicator	Prevederi bugetare anuale aprobrate la finele perioadei de raportare	Prevederi bugetare trimestriale cumulate	Drepturi constatate			Incasari realizate	Stingeri pe alte cai decat incasari	Pag I - lei-
									Total, din care:	din anii precedenti	din anul curent			
A							1	2	3=4+5	4	5	6	7	8=3-6-7
0001	02					TOTAL VENITURI-BUGET LOCAL	163.118.580	49.554.710	3=4+5	4	5	6	7	8=3-6-7
0002						I. VENITURI CURENTE	105.429.580	33.392.710	56.659.297	14.377.490	42.281.807	44.171.363	25.236	12.462.698
0003						A. VENITURI FISCALE	114.016.120	40.145.300	39.748.153	14.377.490	25.370.663	27.260.219	25.236	12.462.698
0004						A.1. IMPOZIT PE VENIT, PROFIT SI CASTIGURI DIN CAPITAL	47.737.120	21.915.800	40.401.945	12.509.104	27.892.841	30.602.605	25.236	9.774.104
0005						A.1.1. IMPOZIT PE VENIT, PROFIT SI CASTIGURI DIN CAPITAL DE LA PERSOANE JURIDICE	12.509.000	12.509.000	12.509.104	12.509.104	12.509.104	12.374.366		9.774.104
0102	01					IMPOZIT PE PROFIT Impozit pe profit de la agentii economice	12.509.000	12.509.000	12.509.104	12.509.104	12.509.104	2.735.000		9.774.104
0300	02					A.1.2. IMPOZIT PE VENIT, PROFIT SI CASTIGURI DIN CAPITAL DE LA PERSOANE FIZICE	12.509.000	12.509.000	12.509.104	12.509.104	12.509.104	2.735.000		9.774.104
0402						COTE SI SUME DEFALCATE DIN IMPOZITUL PE VENIT	35.228.120	9.406.800	9.639.366	12.509.104	9.639.366	9.639.366		9.774.104
01						Cote defalcate din impozitul pe venit	35.228.120	9.406.800	9.639.366	12.509.104	9.639.366	9.639.366		9.774.104
04						Sume alocate din cotele defalcate din impozitul pe venit pentru echilibrarea bugetelor locale	24.305.120	6.676.000	6.675.469	12.509.104	6.675.469	6.675.469		9.774.104
1000	02					A.4. IMPOZITE SI TAXE PE BUNURI SI SERVICII SUME DEFALCATE DIN TVA	10.923.000	2.730.800	2.963.897	12.509.104	2.963.897	2.963.897		9.774.104
1102	01					Sume defalcate din taxa pe valoarea adaugata pentru finantarea cheltui- lilor descentralizate la nivelul judetelor	66.279.000	18.229.500	18.253.475	12.509.104	18.253.475	18.228.239	25.236	9.774.104
05						Sume defalcate din taxa pe valoarea adaugata pentru finantarea cheltui- lilor descentralizate la nivelul judetelor	65.194.000	17.913.000	17.913.000	12.509.104	17.913.000	17.913.000		9.774.104
						Sume defalcate din taxa pe valoarea adaugata pentru finantarea cheltui- lilor descentralizate la nivelul judetelor	50.441.000	12.438.000	12.438.000	12.509.104	12.438.000	12.438.000		9.774.104



Capi- tol	Sub- capi- tol	Pa- ra- graf	Gru- pa / Titlu	Ali- ne- at	Denumire indicator	Prevederi		Prevederi bugetare trimestriale cumulate	Drepturi constatate			Incasari realizate	Stingeri pe alte cai decat incasari	Pag. 3 - lei-	
						anuale aprobrate la finele perioadei de raportare	1		2	Total, din care:	4				5
A						B									
3302	27				ACTIVITATI	5.300	2.630	3.624	622	3.002	2.590	✓		8=3-6-7	1.034
					Contributia lunara a parintilor pentru intretinerea copiilor in unitatile de protectie sociala	1.300	330	320		320	320	✓			
	28				Venituri din recuperarea cheltuielilor de judecata, imputatii si despagubiri	4.000	2.300	3.304	622	2.682	2.270	✓			1.034
3502	01				AMENZI, PENALITATI SI CONFISCARI	3.200	800	82.434	81.934	500	500	✓			81.934
					Venituri din amenzi si alte sanctiuni aplicate potrivit dispozitiilor legale	3.200	800	82.434	81.934	500	500	✓			81.934
3602	50				DIVERSE VENITURI	1.100.000	275.000	249.726		249.726	249.726	✓			
					Alte venituri	1.100.000	275.000	249.726		249.726	249.726	✓			
3702					TRANSFERURI VOLUNTARE, ALTELE DECAT SUBVENTIILE	-16.711.200	-7.186.020	-3.650.000		-3.650.000	-3.650.000	✓			
	03				Varsaminte din sectiunea de functionare pentru finantarea sectiunii de dezvoltare a bugetului local(cu semnul minus)	-16.711.200	-7.186.020	-3.650.000		-3.650.000	-3.650.000	✓			
4000	02				III OPERATIUNI FINANCIARE			1.761.947		1.761.947	1.761.947	✓			
4002					INCASARI DIN RAMBURSAREA IMPRUMUTURILOR ACORDATE			1.761.947		1.761.947	1.761.947	✓			
	11				Sume din excedentul anului precedent pentru acoperirea golurilor temporare de casa ale sectiunii de functionare			1.761.947		1.761.947	1.761.947	✓			
4100	02				IV. SUBVENTII	57.689.000	16.162.000	1.761.947		1.761.947	1.761.947				
4200					SUBVENTII DE LA ALTE NIVELE ALE ADMINISTRATIEI PUBLICE	57.689.000	16.162.000	15.149.197		15.149.197	15.149.197				
4202					SUBVENTII DE LA BUGETUL DE STAT	57.689.000	16.162.000	15.149.197		15.149.197	15.149.197	✓			

Capi- tol	Sub- capi- tol	Fa- ra- gra- f	Gru- pa / Titlu col	Ali- ne- at	Denumire indicator	Prevederi bugetare anuale aprobat la finele perioadei de raportare		Prevederi bugetare trimestriale cumulate		Drepturi constatate			Incasari realizate	Stingeri pe alte cai decat incasari	Drepturi constatate de incasari
						1	2	3=4+5	4	5	6	7			
4202	21				B										
					Finantarea drepturilor acordate persoanelor cu handicap	56.428.000	15.640.000	14.806.387		14.806.387		14.806.387			
	35				Subventii din bugetul de stat pentru finantarea unitatilor de asistenta medico-sociale	320.000	100.000	93.000		93.000		93.000			
	42				Sume primite de administratiile locale in cadrul programelor FEGA implementate de APIA	141.000	141.000	66.535		66.535		66.535			
	44				Subventii di bugetul de stat pentru finantarea Camerelor Agricole	800.000	281.000	183.275		183.275		183.275			

Conducatorul institutiei,


Conducatorul compartimentului  
financiar-contabil

CONTUL DE EXECUTIE AL BUGETULUI LOCAL - VENITURI  
SECTIUNEA DE DEZVOLTARE  
31.03.2012

Capi- tol	Sub- capi- tol	Pa- ra- graf	Gru- pa / Titlu	Ar- ti- col	Ali- ne- at	Denumire indicator	Prevederi		Drepturi constatate			Incasari realizate	Singeri pe alte cai decat incasari	Pag. I - lei-	
							anuale aprobate la finele perioadei de raportare	I	2	Total, din care:	din anii precedenti				din anul curent
						<b>B</b>									
0001	02					TOTAL VENITURI-BUGET LOCAL			2	4	5	6	7	8=3-6-7	
0002						I. VENITURI CURENTE	162.357.140	11.947.140	5.623.553	231	5.623.322	5.623.553	✓		
2900						C. VENITURI NEFISCALE	16.711.200	7.186.020	3.650.000		3.650.000	3.650.000			
3300						C2. VANZARI DE BUNURI SI SERVICII	16.711.200	7.186.020	3.650.000		3.650.000	3.650.000			
3702						TRANSFERURI VOLUNTARE, ALTELE DECAT SUBVENTIILE	16.711.200	7.186.020	3.650.000		3.650.000	3.650.000	✓		
04						Varsaminte din sectiunea de functionare	16.711.200	7.186.020	3.650.000		3.650.000	3.650.000	✓		
3900	02					III. VENITURI DIN CAPITAL	2.400	600	319	231	88	319			
3902	01					VENITURI DIN VALORIFICAREA UNOR BUNURI	2.400	600	319	231	88	319	✓		
						Venituri din valorificarea unor bunuri ale institutiilor publice		600	319	231	88	319	✓		
4000	02					III OPERATIUNI FINANCIARE	2.400	600	319	231	88	319	✓		
4002						INCASARI DIN RAMBURSAREA IMPRUMUTURILOR ACORDATE			712.064		712.064	712.064	✓		
14						Sume din excedentul bugetului local utilizate pentru finantarea cheltuielilor sectiunii de dezvoltare			712.064		712.064	712.064	✓		
4100	02					IV. SUBVENTII	91.591.860	4.255.520	712.064		712.064	712.064	✓		
4200						SUBVENTII DE LA ALTE NIVELE ALE ADMINISTRATIEI PUBLICE	91.591.860	4.255.520	591.404		591.404	591.404			
4202						SUBVENTII DE LA BUGETUL DE STAT	91.591.860	4.255.520	591.404		591.404	591.404			
01						Re tehnologizarea centralelor termice si electrice de termoficare			591.404		591.404	591.404	✓		
20						Subventii de la bugetul de stat catre bugetele locale necesare sustinerii	3.655.520	3.655.520							



Capi- tol	Sub- capi- tol	Pa- ra- graf	Gru- pa / Titlu	Ali- ne- at	Denumire indicator	Prevederi bugetare anuale aprobate la finele perioadei de raportare	Prevederi bugetare trimestriale cumulate	Drepturi constatate			Incasari realizate	Stingeri pe alte cai decat incasari	Drepturi constatate de incasat
								Total, din care:	din anii precedenti	din anul curent			
4202					<b>B</b>	<b>1</b>	<b>2</b>	<b>3=4+5</b>	<b>4</b>	<b>5</b>	<b>6</b>	<b>7</b>	<b>8=3-6-7</b>
					derulării proiectelor finanțate din fonduri externe nerambursabile(FEN) postaderare	87.936.340	600.000	591.404		591.404	591.404	✓	
4502					SUME PRIMITE DE LA UE/ALTI DONATORI IN CONTUL PLATILOR EFECTUATE SI PREFINANȚARI	54.051.680	505.000	669.766		669.766	669.766	✓	
	01				Fondul european de Dezvoltare Regionala	22.246.190	295.000	293.553		293.553	293.553	✓	
	01				Sume primite in contul platilor efectuate in anul curent	3.680.000	50.000	48.350		48.350	48.350	✓	
	02				Sume primite in contul platilor efectuate in anii anteriori	18.566.190	245.000	245.203		245.203	245.203	✓	
	02				Fondul Social European		210.000	169.551		169.551	169.551	✓	
	02				Sume primite in contul platilor efectuate in anii anteriori	31.805.490	210.000	206.662		206.662	206.662	✓	
	03				Fondul de Coeziune		78.000	77.833		77.833	77.833	✓	
	01				Sume primite in contul platilor efectuate in anul curent	11.124.000						✓	
	01				Sume primite in contul platilor efectuate in anii anteriori		132.000	128.829		128.829	128.829	✓	



Conducatorul compartimentului  
financiar-contabil

*[Handwritten signature]*

Capi- tot	Sub- pa- ra- tot graf	Gru- pa / Titlu col	Ali- ne- at	Denumire indicator	Credite de angajament	Credite bugetare			Angajamente legale	Plati efectuate	Angajamente legale de platit	Cheltuieli efective
						anuale		trimestriale cumulate				
						aprobate la finele perioadei de raportare	2					
A				B	1	2	3	4	5	6	7=5-6	8
5002				TOTAL CHELTUIELI	151.085.620	335.328.320	68.055.920	47.672.968	47.398.793	47.398.793	7=5-6	8
5100	02			Partea I-a SERVICII PUBLICE GENERALE	3.584.420	13.549.720	5.278.150	3.146.408	3.146.408	3.146.408		36.408.424
5102	01			AUTORITATI PUBLICE SI ACTIUNI EXTERNE	1.173.420	10.128.720	4.227.150	2.615.708	2.615.708	2.615.708		3.100.278
				Autoritati executive si legislative	1.173.420	10.128.720	4.227.150	2.615.708	2.615.708	2.615.708		2.655.743
				Autoritati executive	1.173.420	10.128.720	4.227.150	2.615.708	2.615.708	2.615.708		2.655.743
5402	05			ALTE SERVICII PUBLICE GENERALE	1.173.420	10.128.720	4.227.150	2.615.708	2.615.708	2.615.708		2.655.743
				Fond de rezerva bugetara la dispozitia autoritatilor locale	1.010.000	396.750	190.494	190.494	190.494	190.494		191.208
5402	10			Servicii publice comunitare de evidenta a persoanelor	150.000	150.000	50.000					
5402	50			Alte servicii publice generale	700.000	700.000	245.450	159.099	159.099	159.099		160.000
5502				TRANZACTII PRIVIND DATORIA PUBLICA SI IMPRUMUTURI	160.000	160.000	101.300	31.395	31.395	31.395		31.208
6000	02			Partea II-a APARARE, ORDINE PUBLICA SI SIGURANTA NATIONALA	2.411.000	2.411.000	654.250	340.206	340.206	340.206		253.327
6002	02			APARARE	362.000	362.000	118.850	67.881	67.881	67.881		109.006
				Aparare nationala	220.000	220.000	75.100	48.887	48.887	48.887		63.983
6102	05			ORDINE PUBLICA SI SIGURANTA NATIONALA	220.000	220.000	75.100	48.887	48.887	48.887		63.983
				Protectie civila si protectia contra incendiilor (protectie civila nonmilitara)	142.000	142.000	43.750	18.994	18.994	18.994		45.023
6500	02			Partea III-a CHELTUIELI SOCIAL-CULTURALE	23.244.450	142.651.950	43.750	18.994	18.994	18.994		45.023
6502	03			INVATAMANT	8.486.540	23.044.540	35.022.540	30.405.167	30.130.992	30.130.992		31.771.311
				Invatamant prescolar si primar	7.446.000	7.446.000	5.957.340	4.337.961	4.063.786	4.063.786		4.257.645
				Invatamant prescolar	1.446.000	1.446.000	2.962.000	2.096.330	2.096.330	2.096.330		2.148.749
				Invatamant primar	6.000.000	6.000.000	577.000	564.925	564.925	564.925		496.607
							2.385.000	1.531.405	1.531.405	1.531.405		1.652.142

Capi- tol	Sub- capi- tol	Pa- ra- graf	Gru- pa / Titlu	Ar- ti- col	Ali- ne- at	Denumire indicator	Credite de angajament		Credite bugetare			Angajamente legale de platit	Plati efectuate	Angajamente legale	Cheltuieli efective				
							1	2	3		4					5	6	7=5-6	8
									anuale aprobrate la finele perioadei de raportare	trimestriale cumulate									
<b>B</b>																			
6502	07					Invatamant nedefinit prin nivel													
		04				Invatamant special		7.112.000	2.241.130	2.236.618	1.962.443	1.962.443			2.108.896				
		50				Alte cheltuieli in domeniul invatamantului		7.112.000	2.241.130	2.236.618	1.962.443	1.962.443			2.108.896				
6602		06				SANATATE	8.486.540	8.486.540	754.210	5.013	5.013	5.013			93.000				
						Servicii medicale in unitati sanitare cu paturi	14.033.180	14.353.180	216.000	93.000	93.000	93.000			93.000				
6602	06	03				Unitati medico-sociale		320.000	100.000	93.000	93.000	93.000			93.000				
		50				Alte cheltuieli in domeniul sanatatii	14.033.180	320.000	100.000	93.000	93.000	93.000			93.000				
6702		03				CULTURA, RECREERE SI RELIGIE	724.730	14.033.180	116.000	116.000									
		02				Servicii culturale	68.000	12.126.230	3.084.480	2.857.559	2.837.559	2.857.559			2.916.698				
						Biblioteci publice comunale, orasenesti, municipale		6.384.500	1.972.280	1.824.346	1.824.346	1.824.346			1.883.217				
6702	03	03				Muzee	68.000	1.899.500	523.760	482.348	482.348	482.348			539.217				
		04				Institutiile publice de spectacole si concerte		2.200.000	668.520	601.998	601.998	601.998			604.000				
6702	03	05				Scoli populare de arta si meserii		1.400.000	510.000	470.000	470.000	470.000			470.000				
		08				Centre pentru conservarea si promovarea culturii traditionale		325.000	100.000	100.000	100.000	100.000			100.000				
6702	05					Servicii recreative si sportive		560.000	170.000	170.000	170.000	170.000			170.000				
		02				Tineret		5.000											
						Tineret		5.000											
6702	06					Servicii religioase		5.045.000	1.100.000	1.033.213	1.033.213	1.033.213			1.033.213				
		50				Alte servicii in domeniile culturii, recreerii si religiei	656.730	691.730	12.200						268				

Capi- tol	Sub- capi- tol	Pa- ra- gra- ful	Ar- ti- col	Al- ne- at	Denumire indicator	Credite de angajament	Credite bugetare			Angajamente legale	Plati efectuate	Angajamente legale de platit	Cheltuieli efective	
							anuale aprobrate la finele perioadei de raportare	trimestriale cumulate						
A						B	1	2	3	4	5	6	7=5-6	8
6802	06				ASIGURARI SI ASISTENTA SOCIALA Asistenta sociala pentru familie si copii		93.128.000	25.764.720	23.116.647	23.116.647	23.116.647	7=5-6	8	24.303.968
6802	12				Unitati de asistenta medico-sociale		92.428.000	25.434.720	22.873.960	22.873.960	22.873.960			24.259.368
7000	02				Partea IV-a SERVICII SI DEZVOLTARE PUBLICA, LOCUINTE, MEDIU SI APE PROTECTIA MEDIULUI		700.000	330.000	242.687	242.687	242.687			244.600
7402	03				Reducerea si controlul poluarii	108.460.670	128.920.050	7.601.500	2.989.542	2.989.542	2.989.542			200.000
05					Salubritate si gestiunea deseurilor	108.460.670	128.920.050	7.601.500	2.989.542	2.989.542	2.989.542			200.000
02					Colectarea, tratarea si distrugerea deseurilor	107.960.670	128.420.050	7.476.500	2.986.112	2.986.112	2.986.112			200.000
8000	02				Partea V-a ACTIUNI ECONOMICE	500.000	500.000	125.000	3.430	3.430	3.430			
8102	06				COMBUSTIBILI SI ENERGIE Energie termica	500.000	500.000	125.000	3.430	3.430	3.430			
8302	03				AGRICULTURA, SILVICULTURA, SI VANATOARE	15.796.080	49.844.600	20.034.880	11.063.970	11.063.970	11.063.970			1.227.829
8302	03				Agricultura		2.702.300	2.702.300						
8302	03				Protectia plantelor si carantina fitosanitara	500.000	1.500.000	462.000	249.275	249.275	249.275			257.062
8302	03				Camere Agricole	500.000	1.500.000	462.000	249.275	249.275	249.275			257.062
8402	03				Alte cheltuieli in domeniul agriculturii TRANSPORTURI	500.000	500.000	100.000						66.000
8702	01				Transport rutier Drumuri si poduri	6.659.050	37.005.270	16.479.330	10.814.695	10.814.695	10.814.695			970.767
04					ALTE ACTIUNI ECONOMICE Turism	6.659.050	37.005.270	16.479.330	10.814.695	10.814.695	10.814.695			970.767
						8.637.030	8.637.030	391.250	10.814.695	10.814.695	10.814.695			970.767
						8.637.030	8.637.030	391.250	10.814.695	10.814.695	10.814.695			970.767

Capi- tol	Sub- pa- ra- graf	Gru- pa / Tiflu	Al- ne- at	Denumire indicator	Credite de angajament	Credite bugetare			Angajamente legale	Plati efectuate	Angajamente legale de platit	Cheltuieli efective
						anuale aprobate la finele perioadei de raportare	trimestriale cumulate					
A				B	I	2	3	4	5	6	7=5-6	8
5002				TOTAL CHELTUIELI	151.085.620	335.328.320	68.055.920	47.672.968	47.398.793	47.398.793	7=5-6	8
	01			CHELTUIELI CURENTE	151.085.620	313.843.150	56.116.190	44.498.317	44.224.142	44.224.142	✓	36.408.424
	10			TITLUL I CHELTUIELI DE PERSONAL		36.105.000	9.504.090	8.910.278	8.751.724	8.751.724		36.166.471
	20			TITLUL II BUNURI SI SERVICII	594.000	34.288.900	13.873.520	12.088.714	11.973.093	11.973.093		8.847.196
	30			TITLUL III DOBANZI	1.817.000	1.817.000	454.250	243.232	243.232	243.232		5.756.086
	50			TITLUL V FONDURI DE REZERVA		150.000	50.000					183.375
	51			TITLUL VI TRANSFERURI INTRE UNITATI ALE ADMINISTRATIEI PUBLICE		7.255.000	2.535.970	2.098.662	2.098.662	2.098.662		2.098.662
	55			TITLUL VII ALTE TRANSFERURI		16.593.630	5.336.330	1.982.569	1.982.569	1.982.569		220.622
	56			TITLUL VIII PROIECTE CU FINANTARE DIN FONDURI EXTERNE NERAMBURSABILE (FEN) POSTADERARE	148.674.620	148.674.620	4.660.030	1.263.457	1.263.457	1.263.457		1.053.802
	57			TITLUL VIII ASISTENTA SOCIALA		63.874.000	18.602.000	16.878.192	16.878.192	16.878.192		16.973.515
	59			TITLUL IX ALTE CHELTUIELI		5.085.000	1.100.000	1.033.213	1.033.213	1.033.213		1.033.213
	70			CHELTUIELI DE CAPITAL		21.485.170	11.939.730	3.291.632	3.291.632	3.291.632		241.953
	71			TITLUL X ACTIVE NEFINANCIARE		21.485.170	11.939.730	3.291.632	3.291.632	3.291.632		241.953
	84			PLATI EFECTUATE IN ANII PRECEDENTI SI RECUPERATE IN ANUL CURENT								241.953
	85			Titlul XV PLATI EFECTUATE IN ANII PRECEDENTI SI RECUPERATE IN ANUL CURENT				-116.981	-116.981	-116.981		241.953
5100 02				Partea I-a SERVICII PUBLICE GENERALE	3.584.420	13.549.720	5.278.150	-116.981	-116.981	-116.981		3.100.278
5102				AUTORITATI PUBLICE SI ACTIUNI EXTERNE	1.173.420	10.128.720	4.227.150	3.146.408	3.146.408	3.146.408	✓	2.655.743
	01			CHELTUIELI CURENTE	1.173.420	8.629.220	3.398.650	2.636.749	2.636.749	2.636.749		2.627.049
	10			TITLUL I CHELTUIELI DE PERSONAL		4.495.000	1.282.000	1.137.263	1.137.263	1.137.263	✓	1.183.617
	10 01			Cheltuieli salariale in bani		3.585.000	1.040.000	908.923	908.923	908.923		946.178



Capi- tol	Sub- capi- tol	Pa- ra- graf	Gr- pa / Titlu	Ar- ti- col	Ali- ne- at	Denumire indicator	Credite de angajament	Credite bugetare		Angajamente bugetare	Angajamente legale	Plati efectuate	Angajamente legale de platit	Cheltuieli efective
								anuale aprobate la finele perioadei de raportare	trimestriale cumulate					
A						B	1	2	3	4	5	6	7=5-6	8
						internet		100.000	30.000	9.015	9.015	9.015	7=5-6	15.574
	20	01	09			Materiale si prestari de servicii cu caracter functional		50.000	15.400	14.971	14.971	14.971		12.621
	20	01	30			Alte bunuri si servicii pentru intretinere si functionare		700.000	201.500	166.099	166.099	166.099		156.536
	20	05	30			Bunuri de natura obiectelor de inventar		35.000	10.000	729	729	729		285
	20	05	30			Alte obiecte de inventar		35.000	10.000	729	729	729		285
	20	06	06			Deplasari, detasari, transferari		80.000	24.000	8.868	8.868	8.868		8.479
	20	06	01			Deplasari interne, detasari, transferari		70.000	20.000	8.868	8.868	8.868		8.479
	20	06	02			Deplasari in strainatate		10.000	4.000					
	20	11				Carti, publicatii si materiale documentare		25.000	6.950	6.795	6.795	6.795		4.143
	20	13				Pregatire profesionala		25.000	4.000					
	20	25				Cheltuieli judiciare si extrajudiciare derivate din actiuni in reprezentarea intereselor statului, potrivit dispozitiilor legale		1.400						
	20	30				Alte cheltuieli		912.100	364.000	107.786	107.786	107.786		93.622
	20	30	01			Reclama si publicitate		60.000	15.000	8.273	8.273	8.273		4.674
	20	30	02			Protocol si reprezentare		5.000	2.000	1.438	1.438	1.438		1.438
	20	30	03			Prime de asigurare non-viata		20.000	5.000	891	891	891		891
	20	30	04			Chirii		141.000	141.000	96.614	96.614	96.614		79.449
	20	30	07			Fondul Presedintelui/Fondul conducato- rului institutiei publice		2.500	1.000					
	20	30	30			Alte cheltuieli cu bunuri si servicii		683.600	200.000	570	570	570		7.170
	55					TITLUL VII ALTE TRANSFERURI		482.300	149.500	20.622	20.622	20.622		20.622

Capi- tot	Sub- capi- tot	Pa- ra- graf	Gru- pa / Titlu	Ar- ti- col	Al- ne- at	Denumire indicator	Credite de angajament	Credite bugetare		Angajamente legale	Plati efectuate	Angajamente legale de platit	Cheltuieli efective		
								anuale aprobate la finele perioadei de raportare	trimestriale cumulate						
<b>A</b>							<b>1</b>	<b>2</b>	<b>3</b>	<b>4</b>	<b>5</b>	<b>6</b>	<b>7=5-6</b>	<b>8</b>	
<b>B</b>															
	55	01				A. Transferuri interne									
	55	01	18			Alte transferuri curente interne		482.300	149.500	20.622	20.622			20.622	
	55	01	42			Transferuri din bugetul local catre asociatiile de dezvoltare intercomunitare		284.300	100.000	20.622	20.622			20.622	
	56					TITLUL VIII PROIECTE CU FINANTARE DIN FONDURI EXTERNE NERAMBURSABILE (FEN)									
	56	01				POSTADERARE		198.000	49.500						
	56	01				Programe din Fondul European de Dezvoltare Regionala (FEDR)		1.173.420	1.068.300	997.000	997.000			997.000	
	56	01	01			Finantarea nationala*)		1.173.420	1.068.300	997.000	997.000			997.000	
	70					CHELTUIELI DE CAPITAL		1.173.420	1.068.300	997.000	997.000			997.000	
	71					TITLUL X ACTIVE NEFINANCIARE		1.499.500	828.500						
	71	01				Active fixe		1.499.500	828.500						
	71	01	01			Constructii		1.499.500	828.500						
	71	01	02			Masini, echipamente si mijloace de transport		1.371.000	700.000						
	71	01	03			Mobilier, aparatura birou si alte active corporale									
	71	01	30			Alte active fixe (inclusiv reparatii capitale)		128.500	128.500						
	84					PLATI EFECTUATE IN ANII PRECEDENTI SI RECUPERATE IN ANUL CURENT									
	85					Titlul XV PLATI EFECTUATE IN ANII PRECEDENTI SI RECUPERATE IN ANUL CURENT									
										-21.041	-21.041			-21.041	
										-21.041	-21.041			-21.041	



Capi- tol	Sub- capi- tol	Pa- ra- graf	Ar- ti- col	Ali- ne- at	Denumire indicator	Credite de angajament	Credite bugetare		Angajamente legale	Plati efectuate	Angajamente legale de platit	Cheltuieli efective
							3					
							anuale aprobate la finele perioadei de raportare	trimestriale cumulate				
A		B		1	2	3	4	5	6	7=5-6	8	
		85	01		Plati efectuate in anii precedenti si recuperate in anul curent				-21.041	-21.041		
		85	01	01	Plati efectuate in anii precedenti si recuperate in anul curent (SF)			-21.041	-21.041			
5402					ALTE SERVICII PUBLICE GENERALE			396.750	190.494	190.494		191.208
		01			CHELTUIELI CURENTE		1.010.000	396.750	191.395	191.395		190.299
		10			TITLUL I CHELTUIELI DE PERSONAL		40.000	17.500	9.805	9.805		9.805
		10	01		Cheltuieli salariale in bani		31.400	14.000	7.694	7.694		7.694
		10	01	30	Alte drepturi salariale in bani		31.400	14.000	7.694	7.694		7.694
		10	03		Contributii		8.600	3.500	2.111	2.111		2.111
		10	03	01	Contributii de asigurari sociale de stat		5.490	2.150	1.597	1.597		1.597
		10	03	02	Contributii de asigurari de somaj		300	150	38	38		38
		10	03	03	Contributii de asigurari sociale de sanatate		2.250	950	399	399		399
		10	03	04	Contributii de asigurari pentru accidente de munca si boli profesionale		110	50	12	12		12
		10	03	06	Contributii pentru concedii si indemnizatii		450	200	65	65		65
		20			TITLUL II BUNURI SI SERVICII		70.000	33.800	21.590	21.590		20.494
		20	01		Bunuri si servicii		21.000	7.800	6.600	6.600		7.650
		20	01	05	Carburanti si lubrifianti		6.500	1.500	1.500	1.500		2.550
		20	01	08	Posta, telecomunicatii, radio, tv, internet		3.500	1.500	398	398		398
		20	01	09	Materiale si prestari de servicii cu caracter functional		11.000	5.000	4.702	4.702		4.702



Capi- tol	Sub- pa- ra- graf	Gru- pa / Tytu	Ar- ti- col	Ali- ne- at	Denumire indicator	Credite de angajament	Credite bugetare		Angajamente legale	Plati efectuate	Angajamente legale de platit	Cheltuieli efective	
							anuale aprobat la finele perioadei de raportare	trimestriale cumulate					
A					B	1	2	3	4	5	6	7=5-6	8
		84			PLATI EFECTUATE IN ANII PRECEDENTI SI RECUPERATE IN ANUL CURENT								
		85			Titlul XV PLATI EFECTUATE IN ANII PRECEDENTI SI RECUPERATE IN ANUL CURENT								
		85	01		Plati efectuate in anii precedenti si recuperate in anul curent								
		85	01	01	Plati efectuate in anii precedenti si recuperate in anul curent (SF)								
5502					TRANZACTII PRIVIND DATORIA PUBLICA SI IMPRUMUTURI								
		01			CHELTUIELI CURENTE	2.411.000	2.411.000	654.250	340.206	340.206	340.206	253.327	
		20			TITLUL II BUNURI SI SERVICII	2.411.000	2.411.000	654.250	340.206	340.206	340.206	253.327	
		20	24		Comisioane si alte costuri aferente imprumuturilor	594.000	594.000	200.000	96.974	96.974	96.974	69.952	
		20	24	02	Comisioane si alte costuri aferente imprumuturilor interne	594.000	594.000	200.000	96.974	96.974	96.974	69.952	
		30			TITLUL III DOBANZI	1.817.000	1.817.000	454.250	243.232	243.232	243.232	183.375	
		30	01		Dobanzi aferente datoriei publice interne	1.817.000	1.817.000	454.250	243.232	243.232	243.232	183.375	
		30	01	01	Dobanzi aferente datoriei publice interne directe	1.817.000	1.817.000	454.250	243.232	243.232	243.232	183.375	
6000	02				Partea II-a APARARE, ORDINE PUBLICA SI SIGURANTA NATIONALA								
6002					APARARE		362.000	118.850	67.881	67.881	67.881	109.006	
		01			CHELTUIELI CURENTE		220.000	75.100	48.887	48.887	48.887	63.983	
		20			TITLUL II BUNURI SI SERVICII		207.000	62.100	48.887	48.887	48.887	62.697	
							207.000	62.100	48.887	48.887	48.887	62.697	

Capi- tol	Sub- capi- tol	Pa- ra- graf	Gr- pa / Titlu	Ar- ti- col	Al- ne- at	Denumire indicator	Credite de angajament	Credite bugetare			Angajamente legale	Plati efectuate	Angajamente legale de platit	Cheltuieli efective
								anuale aprobat la finele perioadei de raportare	trimestriale cumulate					
A			B			1	2	3	4	5	6	7=5-6	8	
			20 01			Bunuri si servicii		200.200	61.000	48.699	48.699			62.510
			20 01	01		Furnituri de birou		6.000						7.987
			20 01	02		Materiale pentru curatenie		5.000						1.183
			20 01	03		Incalzit, iluminat si forta motrica		50.000	24.000	23.400	23.400	23.400		24.173
			20 01	04		Apa, canal si salubritate		10.000	2.500	988	988			798
			20 01	05		Carburanti si lubrifianti		5.400						2.340
			20 01	08		Posta, telecomunicatii, radio, tv, internet		15.000	4.500	3.279	3.279	3.279		3.072
			20 01	09		Materiale si prestari de servicii cu caracter functional		108.800	30.000	21.032	21.032	21.032		22.957
			20 04			Medicamente si materiale sanitare		1.200	300	188	188			187
			20 04	04		Dezinfectanti		1.200	300	188	188			187
			20 11			Carti, publicatii si materiale documentare								
			20 30			Alte cheltuieli		2.000						
			20 30	03		Prime de asigurare non-viata		3.600	800					
			20 30	30		Alte cheltuieli cu bunuri si servicii		2.000	800					
			70			CHELTUIELI DE CAPITAL		13.000	13.000					1.286
			71			TITLUL X ACTIVE NEFINANCIARE		13.000	13.000					1.286
			71 01			Active fixe		13.000	13.000					1.286
			71 01	02		Masini, echipamente si mijloace de transport								28
			71 01	03		Mobilier, aparatura birotica si alte active corporale								956
			71 01	30		Alte active fixe (inclusiv reparatii capitale)		13.000	13.000					302



Capi- fol	Sub- capi- fol	Pa- ra- graf	Gru- pa / Titlu	Ar- ti- col	Ali- ne- at	Denumire indicator	Credite de angajament	Credite bugetare			Angajamente legale	Plati efectuate	Angajamente legale de platit	Cheltuieli efective
								anuale aprobat la finele perioadei de raportare	trimestriale cumulate					
A						B	1	2	3	4	5	6	7=5-6	8
	71	01	02			Masini, echipamente si mijloace de transport								
	71	01	03			Mobilier, aparatura birotica si alte active corporale								
	71	01	30			Alte active fixe (inclusiv reparatii capitale)								
6500	02					Partea III-a CHELTUIELI SOCIAL-CULTURALE	23.244.450	142.651.950	35.022.540	30.405.167	30.130.992	30.130.992	30.130.992	9.233
6502						INVATAMANT	8.486.540	23.044.540	5.957.340	4.337.961	4.063.786	4.063.786	4.063.786	3.405
	01					CHELTUIELI CURENTE	8.486.540	23.044.540	5.957.340	4.342.472	4.068.297	4.068.297	4.068.297	2.504
	10					TITLUL I CHELTUIELI DE PERSONAL		5.090.000	1.398.610	1.240.056	1.240.056	1.240.056	1.240.056	31.771.311
	10	01				Cheltuieli salariale in bani	4.001.760	4.001.760	1.114.070	1.114.070	982.071	982.071	982.071	4.257.645
	10	01	01			Salarii de baza	3.536.060	3.536.060	925.810	925.810	891.051	891.051	891.051	4.221.325
	10	01	05			Sporuri pentru conditii de munca		32.920	8.400	8.400	6.136	6.136	6.136	1.251.284
	10	01	06			Alte sporuri		10.180	2.640	2.640	2.289	2.289	2.289	987.780
	10	01	10			Fond pentru posturi ocupate prin cumul		17.100	4.280	4.280	4.275	4.275	4.275	886.289
	10	01	11			Fond aferent platii cu ora		116.330	37.840	37.840	30.062	30.062	30.062	6.224
	10	01	13			Indemnitatii de delegare		1.170	100	100				2.289
	10	01	15			Alocatii pentru transportul la si de la locul de munca		108.000	40.000	40.000	31.842	31.842	31.842	2.850
	10	01	30			Alte drepturi salariale in bani		380.000	95.000	95.000	16.416	16.416	16.416	34.783
	10	03				Contributii		1.088.240	284.540	284.540	257.985	257.985	257.985	
	10	03	01			Contributii de asigurari sociale de stat		816.490	213.580	213.580	197.071	197.071	197.071	
	10	03	02			Contributii de asigurari de somaj		20.020	5.100	5.100	4.686	4.686	4.686	
	10	03	03			Contributii de asigurari sociale de sanatate		209.820	53.640	53.640	49.112	49.112	49.112	

Capi- tot	Sub- capi- tot	Pa- ra- graf	Gru- pa / Titlu	Ar- ti- col	Al- ne- at	Denumire indicator	Credite de angajament	Credite bugetare		Angajamente legale	Angajamente legale de platit	Plati efectuate	Cheltuieli efective
								anuale aprobat la finele perioadei de raportare	trimestriale cumulate				
A			B			1	2	3	4	5	6	8	
10	03	04				Contributii de asigurari pentru accidente de munca si boli profesionale							
10	03	06				Contributii pentru concedii si indemnizatii		9.570	2.650	2.220	2.220	2.220	2.239
20	01					TITLUL II BUNURI SI SERVICII		32.340	9.570	4.896	4.896	4.896	8.114
20	01					Bunuri si servicii		2.022.000	842.520	726.898	726.898	726.898	821.292
20	01	01				Furnituri de birou		521.190	219.900	202.013	202.013	202.013	273.342
20	01	02				Materiale pentru curatenie		11.500	2.500	1.187	1.187	1.187	2.694
20	01	03				Incalzit, iluminat si forta motrica		10.800	1.500	1.430	1.430	1.430	2.933
20	01	04				Apa, canal si salubritate		359.970	171.000	161.077	161.077	161.077	233.646
20	01	05				Carburanti si lubrifianti		19.720	5.300	4.607	4.607	4.607	4.606
20	01	06				Piese de schimb		37.000	14.000	13.726	13.726	13.726	11.639
20	01	08				Posta, telecomunicatii, radio, tv, internet		9.000	2.500	1.500	1.500	1.500	959
20	01	09				Materiale si prestari de servicii cu caracter functional		14.200	4.100	2.931	2.931	2.931	2.958
20	01	30				Alte bunuri si servicii pentru intretinere si functionare		14.500	4.000	1.571	1.571	1.571	1.071
20	02					Reparatii curente		64.500	15.000	13.984	13.984	13.984	12.856
20	03					Hrana		34.420	8.000	8.000	8.000	8.000	9.016
20	03	01				Hrana pentru oameni		1.355.240	585.620	501.721	501.721	501.721	518.717
20	04					Medicamente si materiale sanitare		1.355.240	585.620	501.721	501.721	501.721	518.717
20	04	01				Medicamente		11.000	3.500	2.391	2.391	2.391	3.380
20	04	02				Materiale sanitare		7.600	2.300	1.987	1.987	1.987	2.537
20	05					Bunuri de natura obiectelor de inventar		3.400	1.200	404	404	404	843
20	05	01				Uniforme si echipament		28.320	7.000	1.437	1.437	1.437	
								16.120	5.000				







Capi- tol	Sub- capi- tol	Pa- ra- graf	Gru- pa / Tifu	Ar- fi- col	Ali- ne- at	Denumire indicator	Credite de angajament		Credite bugetare		Angajamente legale de platit	Plati efectuate	Angajamente legale	Cheltuieli efective	
							1	2	3	4					
			A			B									
			56	01	01	Finantarea nationala*)	4.413.660	4.413.660	116.000			6	5	7=5-6	8
			56	01	02	Finantarea externa nerambursabila	9.619.520	9.619.520							
6702			01			CULTURA, RECREERE SI RELIGIE	724.730	724.730	3.084.480	2.857.559	2.857.559	2.857.559	2.857.559	2.916.698	
			10			CHELTUIELI CURENTE	724.730	724.730	3.084.480	2.860.464	2.860.464	2.860.464	2.860.464	2.907.620	
			10	01		TITLUL I CHELTUIELI DE PERSONAL			405.360	399.432	399.432	399.432	399.432	401.430	
			10	01	01	Cheltuieli salariale in bani		1.160.710	317.700	312.865	312.865	312.865	312.865	314.845	
			10	01	01	Salarii de baza		1.156.210	316.200	312.388	312.388	312.388	312.388	313.183	
			10	01	13	Indemnizatii de delegare		1.000	500						
			10	01	30	Alte drepturi salariale in bani		3.500	1.000			477	477	1.362	
			10	03		Contributii		319.290	87.660			86.567	86.567	86.885	
			10	03	01	Contributii de asigurari sociale de stat									
			10	03	02	Contributii de asigurari de somaj		240.370	65.980				65.164	65.392	
			10	03	03	Contributii de asigurari sociale de sanatate		5.250	1.450				1.434	1.441	
			10	03	04	Contributii de asigurari pentru accidente de munca si boli profesionale		60.100	16.500				16.288	16.356	
			10	03	06	Contributii pentru concedii si indemnizatii		3.750	1.030				1.019	1.022	
			20			TITLUL II BUNURI SI SERVICII		9.820	2.700				2.662	2.674	
			20	01		Bunuri si servicii		351.500	98.400				77.436	72.175	
			20	01	01	Furnituri de birou		282.750	84.150				66.962	71.674	
			20	01	02	Materiale pentru curatenie		2.500	1.000				120	794	
			20	01	03	Incalzit, iluminat si forta motrica		500	500				120	711	
			20	01	04	Apa, canal si salubritate		103.000	35.000				33.917	30.460	
			20	01	05	Carburanti si lubrifianti		7.100	2.000				1.695	1.347	
								3.000					1.695	1.080	

Capi- tol	Sub- capi- tol	Pa- ra- graf	Gru- pa / Titlu	Ar- ti- col	Ali- ne- at	Denumire indicator	Credite de angajament	Credite bugetare			Angajamente legale	Plati efectuate	Angajamente legale de platit	Cheltuieli efective
								anuale aprobat la finele perioadei de raportare	trimestriale cumulate					
A						B	1	2	3	4	5	6	7=5-6	8
			20	01	07	Transport		150	150					
			20	01	08	Posta, telecomunicatii, radio, tv, internet		8.000	2.500	2.017	2.017	2.017		1.723
			20	01	09	Materiale si prestari de servicii cu caracter functional		8.500	3.000					896
			20	01	30	Alte bunuri si servicii pentru intretinere si functionare		150.000	40.000	29.213	29.213			34.663
			20	02		Reparatii curente		5.000	2.500					
			20	06		Deplasari, detasari, transferari		1.000	500					
			20	06	01	Deplasari interne, detasari, transferari		1.000	500					
			20	11		Carti, publicatii si materiale documentare		59.200	10.000	9.853	9.853			
			20	30		Alte cheltuieli		3.550	1.250	621	621			501
			20	30	30	Alte cheltuieli cu bunuri si servicii		3.550	1.250	621	621			501
			51			TITLUL VI TRANSFERURI INTRE UNITATI ALE ADMINISTRATIEI PUBLICE		4.485.000	1.448.520	1.344.000	1.344.000			1.344.000
			51	01		Transferuri curente		4.485.000	1.448.520	1.344.000	1.344.000			1.344.000
			51	01	01	Transferuri catre institutiile publice		4.485.000	1.448.520	1.344.000	1.344.000			1.344.000
			56			TITLUL VIII PROIECTE CU FINANTARE DIN FONDURI EXTERNE NERAMBURSABILE (FEN)		724.730	32.200	6.383	6.383			56.802
			56	01		POSTADERARE		724.730	32.200	6.383	6.383			56.802
						Programe din Fondul European de Dezvoltare								
						Regionala (FEDR)		724.730	32.200	6.383	6.383			56.802
			56	01	01	Finantarea nationala *		293.550	32.200	6.383	6.383			56.802
			56	01	02	Finantarea externa nerambursabila		431.180	431.180					56.802
			59			TITLUL IX ALTE CHELTUIELI		5.085.000	1.100.000	1.033.213	1.033.213			1.033.213

Capi- tol	Sub- capi- tol	Pa- ra- graf	Gr- pa / Titlu	Ar- ti- col	Al- ne- at	Denumire indicator	Credite de angajament	Credite bugetare			Angajamente legale	Plati efectuate	Angajamente legale de platit	Cheltuieli efective
								anuale aprobat la finele perioadei de raportare	2	3				
<b>A</b>							<b>1</b>	<b>2</b>	<b>3</b>	<b>4</b>	<b>5</b>	<b>6</b>	<b>7=5-6</b>	<b>8</b>
	59	11				Asociatii si fundatii		5.000						
	59	15				Contributii la salarizarea personalului neclerical		5.045.000	1.100.000	1.033.213	1.033.213	1.033.213		1.033.213
	59	22				Actiuni cu caracter stiintific si social-cultural		35.000						
	70					CHELTUIELI DE CAPITAL								
	71					TITLUL X ACTIVE NEFINANCIARE								
	71	01				Active fixe								9.078
	71	01	03			Mobilier, aparatura birotica si alte active corporale								9.078
	71	01	30			Alte active fixe (inclusiv reparatii capitale)								9.078
	84					PLATI EFECTUATE IN ANII PRECEDENTI SI RECUPERATE IN ANUL CURENT								5.451
	85					Titlul XV PLATI EFECTUATE IN ANII PRECEDENTI SI RECUPERATE IN ANUL CURENT								3.627
	85	01				Plati efectuate in anii precedenti si recuperate in anul curent								
	85	01	01			Plati efectuate in anii precedenti si recuperate in anul curent (SF)								
6802						ASIGURARI SI ASISTENTA SOCIALA		93.128.000	25.764.720	23.116.647	23.116.647	23.116.647		24.503.968
	01					CHELTUIELI CURENTE		92.953.000	25.764.720	23.192.081	23.192.081	23.192.081		24.353.444
	10					TITLUL I CHELTUIELI DE PERSONAL		25.000.000	6.400.620	5.965.168	5.965.168	5.965.168		6.001.060
	10	01				Cheltuieli salariale in bani		19.475.980	4.998.350	4.650.985	4.650.985	4.650.985		4.685.611
	10	01	01			Salarii de baza		17.587.000	4.471.000	4.156.599	4.156.599	4.156.599		4.170.156

Capi- tol	Sub- capi- tol	Pa- ra- graf	Ar- ti- col	Ali- ne- at	Denumire indicator	Credite de angajament	Credite bugetare			Angajamente legale	Plati efectuate	Angajamente legale de platit	Cheltuieli efective
							anuale aprobate la finele perioadei de raportare	trimestriale cumulate					
A						I	2	3	4	5	6	7=5-6	8
	10	01	05		Sporuri pentru conditii de munca		757.000	193.000	165.156	165.156	165.156		171.085
	10	01	06		Alte sporuri		1.055.130	315.000	310.642	310.642	310.642		323.988
	10	01	12		Indemnizatii platite unor persoane din afara unitatii		3.200	800	536	536	536		342
	10	01	13		Indemnizatii de delegare		1.950	550	52	52	52		52
	10	01	30		Alte drepturi salariale in bani		71.700	18.000	18.000	18.000	18.000		19.988
	10	02			Cheltuieli salariale in natura		60.800	15.200	12.574	12.574	12.574		14.934
	10	02	01		Tichete de masa		60.800	15.200	12.574	12.574	12.574		14.934
	10	03			Contributii		5.463.220	1.387.070	1.301.609	1.301.609	1.301.609		1.300.515
	10	03	01		Contributii de asigurari sociale de stat		4.091.980	1.039.540	975.035	975.035	975.035		982.864
	10	03	02		Contributii de asigurari de somaj		98.370	24.990	23.097	23.097	23.097		23.281
	10	03	03		Contributii de asigurari sociale de sanatate		1.023.020	259.890	241.626	241.626	241.626		243.556
	10	03	04		Contributii de asigurari pentru accidente de munca si boli profesionale		45.850	11.650	10.916	10.916	10.916		11.003
	10	03	06		Contributii pentru concedii si indemnizatii		204.000	51.000	50.935	50.935	50.935		39.811
	20				TITLUL II BUNURI SI SERVICII		10.825.000	3.394.100	2.200.451	2.200.451	2.200.451		3.283.018
	20	01			Bunuri si servicii		3.731.470	1.331.100	1.004.722	1.004.722	1.004.722		1.508.849
	20	01	01		Furnituri de birou		105.000	26.000	3.381	3.381	3.381		37.134
	20	01	02		Materiale pentru curatenie		236.000	39.000	773.755	773.755	773.755		52.210
	20	01	03		Incalzit, iluminat si forta motrica		2.263.540	881.000	156.437	156.437	156.437		1.087.937
	20	01	04		Apa, canal si salubritate		583.530	258.000	7.500	7.500	7.500		165.819
	20	01	05		Carburanti si lubrifianti		146.400	36.600					31.592
	20	01	06		Piese de schimb		20.000	4.000					19.461

Capi- tol	Sub- capi- tol	Pa- ra- graf	Gru- pa / Titlu	Ar- ti- col	Ali- ne- at	Denumire indicator	Credite de angajament	Credite bugetare			Angajamente legale de platit	Plati efectuate	Angajamente legale	Cheltuieli efective	
								anuale aprobrate la finele perioadei de raportare	trimestriale cumulate						
A							1	2	3	4	5	6	7=5-6	8	
B															
	20	01	08			Posta, telecomunicatii, radio, tv, internet		136.000	40.000	23.241	23.241	23.241	31.859		
	20	01	09			Materiale si prestari de servicii cu caracter functional		26.000	6.500	1.156	1.156	1.156	2.412		
	20	01	30			Alte bunuri si servicii pentru intretinere si functionare		215.000	40.000	39.252	39.252	39.252	80.425		
	20	02				Reparatii curente		250.000	20.000	6.908	6.908	6.908	47.508		
	20	03				Hrana		4.616.000	1.454.000	1.008.499	1.008.499	1.008.499	1.336.028		
	20	03	01			Hrana pentru oameni		4.616.000	1.454.000	1.008.499	1.008.499	1.008.499	1.336.028		
	20	04				Medicamente si materiale sanitare		460.000	120.000	6.836	6.836	6.836	121.320		
	20	04	01			Medicamente		360.000	95.000	6.817	6.817	6.817	95.347		
	20	04	02			Materiale sanitare		40.000	10.000	19	19	19	13.527		
	20	04	04			Dezinfectanti		60.000	15.000				12.446		
	20	05				Bunuri de natura obiectelor de inventar		764.530	75.000	24.742	24.742	24.742	30.837		
	20	05	01			Uniforme si echipament		329.040	25.000				24.869		
	20	05	03			Lenjerie si accesorii de pat		202.690	25.000				410		
	20	05	30			Alte obiecte de inventar		232.800	25.000	24.742	24.742	24.742	5.538		
	20	06				Deplasari, detasari, transferari		20.000	5.000	3.125	3.125	3.125	3.126		
	20	06	01			Deplasari interne, detasari, transferari		20.000	5.000	3.125	3.125	3.125	3.126		
	20	11				Carti, publicatii si materiale documentare		4.000	2.000	545	545	545	545		
	20	13				Pregatire profesionala		25.000	10.000				10		
	20	14				Protectia muncii		50.000	25.000				234.795		
	20	30				Alte cheltuieli		904.000	352.000	145.074	145.074	145.074	234.795		
	20	30	30			Alte cheltuieli cu bunuri si servicii		904.000	352.000	145.074	145.074	145.074	234.795		
	51					TITLUL VI TRANSFERURI INTRE UNITATI ALE									

Capi- tol	Sub- capi- tol	Pa- ra- graf	Gru- pa / Tritu- col	Ar- ti- col	Ali- ne- at	Denumire indicator	Credite de angajament	Credite bugetare			Angajamente legale	Plati efectuate	Angajamente legale de platit	Cheltuieli efective					
								anuale aprobat la finele perioadei de raportare	trimestriale cumulate										
A		B		I		2		3		4		5		6		7=5-6		8	
						ADMINISTRATIEI PUBLICE													
			51	01		Transferuri curente		700.000	330.000	244.600	244.600	244.600	244.600	244.600	244.600	244.600	244.600	244.600	244.600
			51	01	39	Transferuri din bugetele consiliilor locale si judetene pentru finantarea unitatilor de asistenta medico-sociale		700.000	330.000	244.600	244.600	244.600	244.600	244.600	244.600	244.600	244.600	244.600	244.600
			57	02		TITLUL VIII ASISTENTA SOCIALA		56.428.000	15.640.000	14.781.862	14.781.862	14.781.862	14.781.862	14.781.862	14.781.862	14.781.862	14.781.862	14.781.862	14.781.862
			57	02		Ajutoare sociale		56.428.000	15.640.000	14.781.862	14.781.862	14.781.862	14.781.862	14.781.862	14.781.862	14.781.862	14.781.862	14.781.862	14.781.862
			57	02	01	Ajutoare sociale in numerar		56.428.000	15.640.000	14.781.862	14.781.862	14.781.862	14.781.862	14.781.862	14.781.862	14.781.862	14.781.862	14.781.862	14.781.862
			70			CHELTUIELI DE CAPITAL		175.000	175.000	175.000	175.000	175.000	175.000	175.000	175.000	175.000	175.000	175.000	175.000
			71	01		TITLUL X ACTIVE NEFINANCIARE		175.000	175.000	175.000	175.000	175.000	175.000	175.000	175.000	175.000	175.000	175.000	175.000
			71	01		Active fixe		175.000	175.000	175.000	175.000	175.000	175.000	175.000	175.000	175.000	175.000	175.000	175.000
			71	01	01	Constructii		125.000	125.000	125.000	125.000	125.000	125.000	125.000	125.000	125.000	125.000	125.000	125.000
			71	01	02	Masini, echipamente si mijloace de transport		50.000	50.000	50.000	50.000	50.000	50.000	50.000	50.000	50.000	50.000	50.000	50.000
			71	01	03	Mobilier, aparatura birotica si alte active corporale													
			71	01	30	Alte active fixe													
						(inclusiv reparatii capitale)													
			84			PLATI EFECTUATE IN ANII PRECEDENTI SI RECUPERATE IN ANUL CURENT													
			85			Titlul XV PLATI EFECTUATE IN ANII PRECEDENTI SI RECUPERATE IN ANUL CURENT													
						PRECEDENTI SI RECUPERATE IN ANUL CURENT													
			85	01		Plati efectuate in anii precedenti si recuperate in anul curent													
			85	01	01	Plati efectuate in anii precedenti si recuperate in anul curent													






Capi- tol	Sub- capi- tol	Pa- ra- graf	Gr- pa / Titlu	Ar- ti- col	Al- ne- at	Denumire indicator	Credite de angajament	Credite bugetare		Angajamente legale	Plati efectuate	Angajamente legale de platit	Cheltuieli efective	
								anuale aprobate la finele perioadei de raportare	trimestriale cumulate					
A						B	1	2	3	4	5	6	7=5-6	8
8302						(inclusiv reparatii capitale) AGRICULTURA, SILVICULTURA, SI VANATOARE	500.000	2.702.300	2.702.300	249.275	249.275	7=5-6	257.062	
	01					CHELTUIELI CURENTE	500.000	1.500.000	462.000	257.062	257.062		257.062	
	51					TITLUL VI TRANSFERURI INTRE UNITATI ALE ADMINISTRATIEI PUBLICE		1.000.000	362.000	257.062	257.062		257.062	
	51	01				Transferuri curente		1.000.000	362.000	257.062	257.062		257.062	
	51	01	01			Transferuri catre institutiile publice		200.000	70.000	66.000	66.000		66.000	
	51	01	49			Transferuri din bugetele locale pentru finantarea Camerelor Agricole		800.000	292.000	191.062	191.062		191.062	
	56					TITLUL VIII PROIECTE CU FINANTARE DIN FONDURI EXTERNE NERAMBURSABILE (FEN)								
	56					POSTADERARE								
	56	01				Programe din Fondul European de Dezvoltare Regionala (FEDR)	500.000	500.000	100.000					
	56	01	01			Finantarea nationala*)	500.000	500.000	100.000					
	84					TITLUL XV PLATI EFECTUATE IN ANII PRECEDENTI SI RECUPERATE IN ANUL CURENT				-7.787	-7.787		-7.787	
	85					Titlul XV PLATI EFECTUATE IN ANII PRECEDENTI SI RECUPERATE IN ANUL CURENT				-7.787	-7.787		-7.787	
	85	01				Plati efectuate in anii precedenti si recuperate in anul curent				-7.787	-7.787		-7.787	
	85	01	01			Plati efectuate in anii precedenti si recuperate in anul curent (SF)				-7.787	-7.787		-7.787	

Capi- tol	Sub- capi- tol	Pa- ra- graf	Gru- pa / Titlu	Ar- ti- col	Al- ne- at	Denumire indicator	Credite de angajament	Credite bugetare		Angajamente legale	Plati efectuate	Angajamente legale de platit	Cheltuieli efective
								anuale aprobate la finele perioadei de raportare	trimestriale cumulate				
A			B			I	2	3	4	5	6	7=5-6	8
8402						TRANSPORTURI	6.659.050	37.005.270	16.479.330	10.814.695	10.814.695	10.814.695	970.767
	01					CHELTUIELI CURENTE	6.659.050	26.109.900	11.848.400	10.061.946	10.061.946	10.061.946	970.767
	20					TITLUL II BUNURI SI SERVICII		17.598.900	8.300.000	8.299.999	8.299.999	8.299.999	970.767
	20	02				Reparatii curente		17.598.900	8.300.000	8.299.999	8.299.999	8.299.999	970.767
	55					TITLUL VII ALTE TRANSFERURI		1.851.950	1.851.950	1.761.947	1.761.947	1.761.947	970.767
	55	01				A. Transferuri interne		1.851.950	1.851.950	1.761.947	1.761.947	1.761.947	970.767
	55	01	18			Alte transferuri curente interne		1.851.950	1.851.950	1.761.947	1.761.947	1.761.947	970.767
	56					TITLUL VIII PROIECTE CU FINANTARE DIN FONDURI EXTERNE NERAMBURSABILE (FEN)							
	56					POSTADERARE	6.659.050	6.659.050	1.696.450				
	56	01				Programe din Fondul European de Dezvoltare Regionala (FEDR)	6.659.050	6.659.050	1.696.450				
	56	01	01			Finantarea nationala*)	3.080.990	3.080.990	532.100				
	56	01	02			Finantarea externa nerambursabila	3.578.060	3.578.060	1.164.350				
	70					CHELTUIELI DE CAPITAL		10.895.370	4.630.930	757.151	757.151	757.151	
	71					TITLUL X ACTIVE NEFINANCIARE		10.895.370	4.630.930	757.151	757.151	757.151	
	71	01				Active fixe		10.895.370	4.630.930	757.151	757.151	757.151	
	71	01	01			Constructii		603.860	159.070				
	71	01	30			Alte active fixe							
						(inclusiv reparatii capitale)							
	84					TITLUL XV PLATI EFECTUATE IN ANII PRECEDENTI SI RECUPERATE IN ANUL CURENT		10.291.510	4.471.860	757.151	757.151	757.151	
	85					Titlul XV PLATI EFECTUATE IN ANII PRECEDENTI SI RECUPERATE IN ANUL CURENT			-4.402	-4.402	-4.402	-4.402	

Pag. 26 - lei-

Capi- tol	Sub- capitol	Pa- ra- graf	Gr- pa / Titlu col	Ar- fi- col	Al- ne- at	Denumire indicator	Credite de angajament	Credite bugetare		Angajamente bugetare	Angajamente legale	Plati efectuate	Angajamente legale de plati	Cheltuieli efective	
								anuale aprobat la finele perioadei de raportare	trimestriale cumulate						
A							1	2	3	4	5	6	7=5-6	8	
B															
	85	01				Plati efectuate in anii precedenti si recuperate in anul curent									
	85	01	01			Plati efectuate in anii precedenti si recuperate in anul curent (SF)				-4.402	-4.402	-4.402			
8702	01					ALTE ACTIUNI ECONOMICE	8.637.030	8.637.030	391.250						
	56					CHELTUIELI CURENTE	8.637.030	8.637.030	391.250						
						TITLUL VIII PROIECTE CU FINANTARE DIN FONDURI EXTERNE NERAMBURSABILE (FEN)									
						POSTADERARE	8.637.030	8.637.030	391.250						
	56	01				Programe din Fondul European de Dezvoltare Regionala (FEDR)	8.637.030	8.637.030	391.250						
	56	01	01			Finantarea nationala*)	3.684.060	3.684.060	391.250						
	56	01	02			Finantarea externa nerambursabila	4.952.970	4.952.970							

Conducatorul institutiei,



Conducatorul compartimentului  
financiar-contabil

*[Handwritten signature]*

CONTUL DE EXECUTIE AL BUGETULUI LOCAL - CHELTUIELI  
 SECTIUNEA DE FUNCTIONARE  
 31.03.2012

Capi- tol	Sub- capi- tol	Pa- ra- graf	Gru- pa / Titlu	Ar- ti- col	Ali- ne- at	Denumire indicator	Credite de angajament	Credite bugetare			Angajamente legale	Plati efectuate	Angajamente legale de platit	Cheltuieli efective	Pag. 1
								2	3	4					
A							I	2	3	4	5	6	7=5-6	8	
5002						B	I								
			01			TOTAL CHELTUIELI	2.411.000	164.970.530	51.406.660	43.117.879	42.843.704	42.843.704	35.1		
			10			CHELTUIELI CURENTE	2.411.000	164.970.530	51.406.660	43.234.860	42.960.685	42.960.685	35.1		
			20			TITLUL I CHELTUIELI DE PERSONAL		36.105.000	9.504.090	8.910.278	8.751.724	8.751.724	8.8		
			30			TITLUL II BUNURI SI SERVICII	594.000	34.288.900	13.873.520	12.088.714	11.973.093	11.973.093	5.7		
			50			TITLUL III DOBANZI	1.817.000	1.817.000	454.250	243.232	243.232	243.232	1		
			51			TITLUL V FONDURI DE REZERVA		150.000	50.000						
						TITLUL VI TRANSFERURI INTRE UNITATI ALE ADMINISTRATIEI PUBLICE		7.255.000	2.535.970	2.098.662	2.098.662	2.098.662	2.0		
			55			TITLUL VII ALTE TRANSFERURI		16.395.630	5.286.830	1.982.569	1.982.569	1.982.569	2		
			57			TITLUL VIII ASISTENTA SOCIALA		63.874.000	18.602.000	16.878.192	16.878.192	16.878.192	16.9		
			59			TITLUL IX ALTE CHELTUIELI		5.085.000	1.100.000	1.033.213	1.033.213	1.033.213	1.0		
			84			PLATI EFECTUATE IN ANII PRECEDENTI SI RECUPERATE IN ANUL CURENT									
			85			Titlul XV PLATI EFECTUATE IN ANII PRECEDENTI SI RECUPERATE IN ANUL CURENT									
						Partea I-a SERVICII PUBLICE GENERALE	2.411.000	10.678.800	3.331.850	2.149.408	2.149.408	2.149.408	2.0		
5100	02					AUTORITATI PUBLICE SI ACTIUNI EXTERNE		7.257.800	2.280.850	1.618.708	1.618.708	1.618.708	1.6		
5102			01			CHELTUIELI CURENTE		7.257.800	2.280.850	1.639.749	1.639.749	1.639.749	1.6		
			10			TITLUL I CHELTUIELI DE PERSONAL		4.495.000	1.282.000	1.137.263	1.137.263	1.137.263	1.1		
			10	01		Cheltuieli salariale in bani		3.585.000	1.040.000	908.923	908.923	908.923	9		
			10	01	01	Salarii de baza		2.895.000	850.000	745.072	745.072	745.072	7		
			10	01	05	Sporuri pentru conditii de munca		220.000	65.000	54.415	54.415	54.415			
			10	01	12	Indemnizatii plătite unor persoane din afara unitatii		390.000	100.000	98.710	98.710	98.710	1		

Capi- tol	Sub- capi- tol	Pa- ra- graf	Gru- pa / Titlu	Ar- ti- col	Ali- ne- at	Denumire indicator	Credite de angajament	Credite bugetare		Angajamente legale	Plati efectuate	Angajamente legale de platit	Cheltuieli efective	
								anuale aprobat la finele perioadei de raportare	trimestriale cumulate					
A						B	I	2	3	4	5	6	7=5-6	8
			10	01	13	Indemnizatii de delegare		15.000	5.000	2.769	2.769	2.769	2.769	
			10	01	30	Alte drepturi salariale in bani		65.000	20.000	7.957	7.957	7.957	7.957	
			10	03		Contributii		910.000	242.000	228.340	228.340	228.340	228.340	2
			10	03	01	Contributii de asigurari sociale de stat		690.000	180.000	172.806	172.806	172.806	172.806	1
			10	03	02	Contributii de asigurari de somaj		20.000	6.000	4.123	4.123	4.123	4.123	
			10	03	03	Contributii de asigurari sociale de sanatate		185.000	50.000	47.031	47.031	47.031	47.031	
			10	03	04	Contributii de asigurari pentru accidente de munca si boli profesionale		6.500	2.000	1.245	1.245	1.245	1.245	
			10	03	06	Contributii pentru concedii si indemnizatii		8.500	4.000	3.135	3.135	3.135	3.135	
			20			TITLUL II BUNURI SI SERVICII		2.478.500	898.850	481.864	481.864	481.864	481.864	4
			20	01		Bunuri si servicii		1.400.000	489.900	357.686	357.686	357.686	357.686	3
			20	01	01	Furnituri de birou		175.000	50.000	40.560	40.560	40.560	40.560	
			20	01	02	Materiale pentru curatenie		15.000	5.000	292	292	292	292	
			20	01	03	Incalziti, iluminat si forta motrica		240.000	120.000	116.679	116.679	116.679	116.679	
			20	01	04	Apa, canal si salubritate		10.000	4.000	3.839	3.839	3.839	3.839	
			20	01	05	Carburanti si lubrifianti		80.000	55.000	4.806	4.806	4.806	4.806	
			20	01	06	Piese de schimb		25.000	7.000	1.425	1.425	1.425	1.425	
			20	01	07	Transport		5.000	2.000	9.015	9.015	9.015	9.015	
			20	01	08	Posta, telecomunicatii, radio, tv, internet		100.000	30.000	14.971	14.971	14.971	14.971	
			20	01	09	Materiale si prestari de servicii cu caracter functional		50.000	15.400					

Capi- tol	Sub- capi- tol	Pa- ra- graf	Gru- pa / Titlu	Ar- ti- col	Al- te	Denumire indicator	Credite de angajament	Credite bugetare		Angajamente bugetare	Angajamente legale	Plati efectuate	Angajamente legale de platit	Cheltuieli efective
								anuale aprobrate la finele perioadei de raportare	trimestriale cumulate					
A						B	I	2	3	4	5	6	7=5-6	8
			20	01	30	Alte bunuri si servicii pentru intretinere si functionare		700.000	201.500	166.099	166.099	166.099	166.099	
			20	05	30	Bunuri de natura obiectelor de inventar		35.000	10.000	729	729	729	729	
			20	05	30	Alte obiecte de inventar		35.000	10.000	729	729	729	729	
			20	06		Deplasari, detasari, transferari		80.000	24.000	8.868	8.868	8.868	8.868	
			20	06	01	Deplasari interne, detasari, transferari		70.000	20.000	8.868	8.868	8.868	8.868	
			20	06	02	Deplasari in strainatate		10.000	4.000					
			20	11		Carti, publicatii si materiale documentare		25.000	6.950	6.795	6.795	6.795	6.795	
			20	13		Pregatire profesionala		25.000	4.000					
			20	25		Cheltuieli judiciare si extrajudiciare derivate din actiuni in reprezentarea intereselor statului, potrivit dispozitiilor legale		1.400						
			20	30		Alte cheltuieli		912.100	364.000	107.786	107.786	107.786	107.786	
			20	30	01	Reclama si publicitate		60.000	15.000	8.273	8.273	8.273	8.273	
			20	30	02	Protocol si reprezentare		5.000	2.000	1.438	1.438	1.438	1.438	
			20	30	03	Prime de asigurare non-viata		20.000	5.000	891	891	891	891	
			20	30	04	Chirii		141.000	141.000	96.614	96.614	96.614	96.614	
			20	30	07	Fondul Presedintelui/Fondul conducato- rului institutiei publice		2.500	1.000					
			20	30	30	Alte cheltuieli cu bunuri si servicii		683.600	200.000	570	570	570	570	
			55			TITLUL VII ALTE TRANSFERURI		284.300	100.000	20.622	20.622	20.622	20.622	
			55	01		A. Transferuri interne		284.300	100.000	20.622	20.622	20.622	20.622	
			55	01	18	Alte transferuri curente interne		284.300	100.000	20.622	20.622	20.622	20.622	

Capi- tol	Sub- capi- tol	Pa- ra- graf	Gru- pa / Titlu	Ar- ti- col	Ali- ne- at	Denumire indicator	Credite de angajament	Credite bugetare		Angajamente bugetare	Angajamente legale	Plati efectuate	Angajamente legale de platit	Pag- 4
								anuale aprobate la finele perioadei de raportare	trimestriale cumulate					
A						B	I	2	3	4	5	6	7=5-6	8
			84			PLATI EFECTUATE IN ANII PRECEDENTI SI RECUPERATE IN ANUL CURENT				-21.041	-21.041	-21.041		
			85			Titlu XV PLATI EFECTUATE IN ANII PRECEDENTI SI RECUPERATE IN ANUL CURENT				-21.041	-21.041	-21.041		
			85	01		Plati efectuate in anii precedenti si recuperate in anul curent				-21.041	-21.041	-21.041		
			85	01	01	Plati efectuate in anii precedenti si recuperate in anul curent (SF)				-21.041	-21.041	-21.041		
5402			01			ALTE SERVICII PUBLICE GENERALE		1.010.000	396.750	190.494	190.494	-21.041		
			10			CHELTUIELI CURENTE		1.010.000	396.750	191.395	191.395	190.494		
			10	01		TITLUL I CHELTUIELI DE PERSONAL		40.000	17.500	9.805	9.805	9.805		
			10	01		Cheltuieli salariale in bani		31.400	14.000	7.694	7.694	7.694		
			10	01	30	Alte drepturi salariale in bani		31.400	14.000	7.694	7.694	7.694		
			10	03		Contributii		8.600	3.500	2.111	2.111	2.111		
			10	03	01	Contributii de asigurari sociale de stat								
			10	03	02	Contributii de asigurari de somaj		5.490	2.150	1.597	1.597	1.597		
			10	03	03	Contributii de asigurari sociale de sanatate		300	150	38	38	38		
			10	03	04	Contributii de asigurari pentru accidente de munca si boli profesionale		2.250	950	399	399	399		
			10	03	06	Contributii pentru concedii si indemnitatii		110	50	12	12	12		
			20			TITLUL II BUNURI SI SERVICII		70.000	200	65	65	65		
								33.800	21.590	21.590	21.590	21.590		

Capi- tol	Sub- capi- tol	Pa- ra- graf	Gru- pa / Titlu	Ar- ti- col	Ali- ne- at	Denumire indicator	Credite de angajament	Credite bugetare		Angajamente legale	Plati efectuate	Angajamente legale de platit	Cheltuiel efective	
								anuale aprobate la finele perioadei de raportare	trimestriale cumulate					
A						B	1	2	3	4	5	6	7=5-6	8
			20	01		Bunuri si servicii		21.000	7.800	6.600	6.600	6.600	6.600	8
			20	01	05	Carburanti si lubrifianti		6.500	1.500	1.500	1.500	1.500	1.500	
			20	01	08	Posta, telecomunicatii, radio, tv, internet		3.500	1.300	398	398	398	398	
			20	01	09	Materiale si prestari de servicii cu caracter functional		11.000	5.000	4.702	4.702	4.702	4.702	
			20	03		Hrana		31.500	15.000	12.844	12.844	12.844	12.844	
			20	03	01	Hrana pentru oameni		31.500	15.000	12.844	12.844	12.844	12.844	
			20	05		Bunuri de natura obiectelor de inventar		7.500	4.000	2.146	2.146	2.146	2.146	
			20	05	01	Uniforme si echipament		7.500	4.000	2.146	2.146	2.146	2.146	
			20	06		Deplasari, detasari, transferari		1.000	1.000	1.000	1.000	1.000	1.000	
			20	06	01	Deplasari interne, detasari, transferari		1.000	1.000	1.000	1.000	1.000	1.000	
			20	13		Pregatire profesionala		9.000	6.000	6.000	6.000	6.000	6.000	
			50			TITLUL V FONDURI DE REZERVA		150.000	50.000	50.000	50.000	50.000	50.000	
			50	04		Fond de rezerva bugetara la dispozitia autoritatilor locale		150.000	50.000	50.000	50.000	50.000	50.000	
			51			TITLUL VI TRANSFERURI INTRE UNITATI ALE ADMINISTRATIEI PUBLICE		750.000	295.450	160.000	160.000	160.000	160.000	
			51	01		Transferuri curente		750.000	295.450	160.000	160.000	160.000	160.000	
			51	01	01	Transferuri catre institutiile publice		700.000	245.450	160.000	160.000	160.000	160.000	
			51	01	24	Transferuri din bugetele consiliilor locale si judetene pentru acordarea unor ajutoare catre unitatile administrativ- teritoriale in situatii de extrema dificultate								



Capi- tol	Sub- capi- tol	Pa- ra- graf	Gru- pa / Titlu	Ar- ti- col	Ali- ne- at	Denumire indicator	Credite de angajament	Credite bugetare		Angajamente legale	Plati efectuate	Angajamente legale de platit	Cheltuii efective	
								anuale aprobat la finele perioadei de raportare	trimestriale cumulate					
A						B	1	2	3	4	5	6	7=5-6	8
			84			PLATI EFECTUATE IN ANII PRECEDENTI SI RECUPERATE IN ANUL CURENT								
			85			Titlul XV PLATI EFECTUATE IN ANII PRECEDENTI SI RECUPERATE IN ANUL CURENT								
			85	01		Plati efectuate in anii precedenti si recuperate in anul curent								
			85	01	01	Plati efectuate in anii precedenti si recuperate in anul curent (SF)								
5502						TRANZACTII PRIVIND DATORIA PUBLICA SI IMPRUMUTURI								
			01			CHELTUIELI CURENTE	2.411.000	2.411.000	654.250	340.206	340.206	340.206	340.206	2
			20			TITLUL II BUNURI SI SERVICII	2.411.000	2.411.000	654.250	340.206	340.206	340.206	340.206	2
			20	24		Comisioane si alte costuri aferente imprumuturilor	594.000	594.000	200.000	96.974	96.974	96.974	96.974	2
			20	24	02	Comisioane si alte costuri aferente imprumuturilor interne	594.000	594.000	200.000	96.974	96.974	96.974	96.974	2
			30			TITLUL III DOBANZI	1.817.000	1.817.000	454.250	243.232	243.232	243.232	243.232	1
			30	01		Dobanzi aferente datoriei publice interne	1.817.000	1.817.000	454.250	243.232	243.232	243.232	243.232	1
			30	01	01	Dobanzi aferente datoriei publice interne directe	1.817.000	1.817.000	454.250	243.232	243.232	243.232	243.232	1
6000	02					Partea II-a APARARE, ORDINE PUBLICA SI SIGURANTA NATIONALA								
						APARARE	349.000	349.000	105.850	67.881	67.881	67.881	67.881	
6002						CHELTUIELI CURENTE	207.000	207.000	62.100	48.887	48.887	48.887	48.887	
			01			CHELTUIELI CURENTE	207.000	207.000	62.100	48.887	48.887	48.887	48.887	

Capi- tol	Sub- capi- tol	Pa- ra- graf	Gru- pa / Titlu	Ar- ti- col	Ali- ne- at	Denumire indicator	Credite de angajament	Credite bugetare		Angajamente bugetare	Angajamente legale	Plati efectuate	Angajamente legale de platit	Cheltui efective
								anuale aprobrate la finele perioadei de raportare	trimestriale cumulate					
A						B	I	2	3	4	5	6	7=5-6	8
						TITLUL II BUNURI SI SERVICII								
	20		01			Bunuri si servicii		207.000	62.100	48.887	48.887	48.887	48.887	
	20		01	01		Furnituri de birou		200.200	61.000	48.699	48.699	48.699	48.699	
	20		01	02		Materiale pentru curatenie		6.000						
	20		01	03		Incalzit, iluminat si forta motrica		5.000						
	20		01	04		Apa, canal si salubritate		50.000	24.000	23.400	23.400	23.400	23.400	
	20		01	05		Carburanti si lubrifianti		10.000	2.500	988	988	988	988	
	20		01	08		Posta, telecomunicatii, radio, tv, internet		5.400						
	20		01	09		Materiale si prestari de servicii cu caracter functional		15.000	4.500	3.279	3.279	3.279	3.279	
	20		04			Medicamente si materiale sanitare		108.800	30.000	21.032	21.032	21.032	21.032	
	20		04	04		Dezinfectanti		1.200	300	188	188	188	188	
	20		11			Cardi, publicatii si materiale documentare		1.200	300	188	188	188	188	
	20		30			Alte cheltuieli		2.000						
	20		30	03		Prime de asigurare non-viata		3.600	800					
	20		30	30		Alte cheltuieli cu bunuri si servicii		2.000						
	01					ORDINE PUBLICA SI SIGURANTA NATIONALA CHELTUIELI CURENTE		1.600	800	18.994	18.994	18.994	18.994	
	20					TITLUL II BUNURI SI SERVICII		142.000	43.750	18.994	18.994	18.994	18.994	
	20		01			Bunuri si servicii		142.000	43.750	18.994	18.994	18.994	18.994	
	20		01	01		Furnituri de birou		121.300	32.800	18.994	18.994	18.994	18.994	
	20		01	02		Materiale pentru curatenie		10.000		18.994	18.994	18.994	18.994	
	20		01	03		Incalzit, iluminat si forta motrica		3.000						
								22.500	12.000	7.032	7.032	7.032	7.032	

Capi- tol	Sub- capi- tol	Pa- ra- graf	Gru- pa / Titlu	Ar- ti- col	Ali- ne- at	Denumire indicator	Credite de angajament	Credite bugetare			Angajamente legale	Plati efectuate	Angajamente legale de platit	Cheltuiel efective
								anuale aprobate la finele perioadei de raportare	trimestriale cumulate					
A						B	I	2	3	4	5	6	7-5-6	8
			20 01 04			Apa, canal si salubritate		2.500	700	512	512	512		
			20 01 05			Carburanti si lubrifianti		22.700					512	
			20 01 06			Piese de schimb		3.000						
			20 01 08			Posta, telecomunicatii, radio, tv, internet		18.500	5.100	4.238	4.238	4.238		
			20 01 09			Materiale si prestari de servicii cu caracter functional		39.100	15.000	7.212	7.212	7.212		
			20 02			Reparatii curente		5.000	1.250					
			20 05			Bunuri de natura obiectelor de inventar		4.000	2.000					
			20 05 30			Alte obiecte de inventar		4.000	2.000					
			20 11			Carti, publicatii si materiale documentare		4.000						
			20 30			Alte cheltuieli		7.700	7.700					
			20 30 02			Protocol si reprezentare		1.200	1.200					
			20 30 03			Prime de asigurare non-viata		5.500	5.500					
			20 30 30			Alte cheltuieli cu bunuri si servicii		1.000	1.000					
6500 02						Partea III-a CHELTUIELI SOCIAL-CULTURALE		119.232.500	34.120.130	30.393.771	30.119.596	30.119.596		31.5
6502			01			INVATAMANT		14.558.000	5.203.130	4.332.948	4.058.773	4.058.773		4.2
			10			CHELTUIELI CURENTE		14.558.000	5.203.130	4.337.459	4.063.284	4.063.284		4.2
			10 01			TITLUL I CHELTUIELI DE PERSONAL		5.090.000	1.398.610	1.398.610	1.240.056	1.240.056		1.2
			10 01 01			Cheltuieli salariale in bani		4.001.760	1.114.070	1.114.070	982.071	982.071		9
			10 01 01			Salarii de baza		3.336.060	925.810	925.810	891.051	891.051		9
			10 01 05			Sporuri pentru conditii de munca		32.920	8.400	8.400	6.136	6.136		8
			10 01 06			Alte sporuri		10.180	2.640	2.640	2.289	2.289		
			10 01 10			Fond pentru posturi ocupate prin cumul		17.100	4.280	4.280	4.275	4.275		

Capi- tol	Sub- capi- tol	Pa- ra- graf	Gru- pa / Titlu	Ar- ti- col	Ali- ne- at	Denumire indicator	Credite de angajament	Credite bugetare			Angajamente legale	Plati efectuate	Angajamente legale de platit	Cheltuiel efective
								anuale aprobate la finele perioadei de raportare	trimestriale cumulate	4				
A						B	1	2	3	4	5	6	7=5-6	8
			10	01	11	Fond aferent platii cu ora		116.330	37.840	37.840	30.062	30.062		
			10	01	13	Indemnizatii de delegare		1.170	100	100				
			10	01	15	Alocatii pentru transportul la si de la locul de munca		108.000	40.000	40.000	40.000	31.842	31.842	
			10	01	30	Alte drepturi salariale in bani		380.000	95.000	95.000	16.416	16.416		
			10	03		Contributii		1.088.240	284.540	284.540	257.985	257.985		2
			10	03	01	Contributii de asigurari sociale de stat		816.490	213.580	213.580	197.071	197.071		1
			10	03	02	Contributii de asigurari de somaj		20.020	5.100	5.100	4.686	4.686		
			10	03	03	Contributii de asigurari sociale de sanatate		209.820	53.640	53.640	49.112	49.112		
			10	03	04	Contributii de asigurari pentru accidente de munca si boli profesionale		9.570	2.650	2.650	2.220	2.220		
			10	03	06	Contributii pentru concedii si indemnizatii		32.340	9.570	9.570	4.896	4.896		
			20			TITLUL II BUNURI SI SERVICII		2.022.000	842.520	842.519	726.898	726.898		8
			20	01		Bunuri si servicii		521.190	219.900	219.900	202.013	202.013		2
			20	01	01	Furnituri de birou		11.500	2.500	2.500	1.187	1.187		
			20	01	02	Materiale pentru curatenie		10.800	1.500	1.500	1.430	1.430		
			20	01	03	Incalzit, iluminat si forta motrica		339.970	171.000	171.000	161.077	161.077		
			20	01	04	Apa, canal si salubritate		19.720	5.300	5.300	4.607	4.607		
			20	01	05	Carburanti si lubrifianti		37.000	14.000	14.000	13.726	13.726		
			20	01	06	Piese de schimb		9.000	2.500	2.500	1.500	1.500		
			20	01	08	Posta, telecomunicatii, radio, tv, internet		14.200	4.100	4.100	2.931	2.931		



Capi- tol	Sub- capi- tol	Pa- ra- graf	Gru- pa / Titlu	Ar- ti- col	Ali- ne- at	Denumire indicator	Credite de angajament	Credite bugetare		Angajamente legale	Plati efectuate	Angajamente legale de platit	Cheltuieli efective	
								anuale aprobat la finele perioadei de raportare	trimestriale cumulate					
A						B	1	2	3	4	5	6	7=5-6	8
			84			PLATI EFECTUATE IN ANII PRECEDENTI SI RECUPERATE IN ANUL CURENT								
			85			Titlul XV PLATI EFECTUATE IN ANII PRECEDENTI SI RECUPERATE IN ANUL CURENT								
			85	01		Plati efectuate in anii precedenti si recuperate in anul curent								
			85	01	01	Plati efectuate in anii precedenti si recuperate in anul curent (SF)								
6602			01			SANATATE		320.000	100.000	93.000	93.000	93.000	93.000	93.000
			51			CHELTUIELI CURENTE		320.000	100.000	93.000	93.000	93.000	93.000	93.000
						TITLUL VI TRANSFERURI INTRE UNITATI ALE ADMINISTRATIEI PUBLICE								
			51	01		Transferuri curente		320.000	100.000	93.000	93.000	93.000	93.000	93.000
			51	01	39	Transferuri din bugetele consiliilor locale si judetene pentru finantarea unitatilor de asistenta medico-sociale		320.000	100.000	93.000	93.000	93.000	93.000	93.000
6702			01			CULTURA, RECREERE SI RELIGIE		11.401.500	3.052.280	2.851.176	2.851.176	2.851.176	2.851.176	2.851.176
			01			CHELTUIELI CURENTE		11.401.500	3.052.280	2.854.081	2.854.081	2.854.081	2.854.081	2.854.081
			10			TITLUL I CHELTUIELI DE PERSONAL		1.480.000	405.360	399.432	399.432	399.432	399.432	399.432
			10	01		Cheltuieli salariale in bani		1.160.710	317.700	312.865	312.865	312.865	312.865	312.865
			10	01	01	Salarii de baza		1.156.210	316.200	312.388	312.388	312.388	312.388	312.388
			10	01	13	Indemnizatii de delegare		1.000	500	477	477	477	477	477
			10	01	30	Alte drepturi salariale in bani		3.500	1.000	477	477	477	477	477
			10	03		Contributii		319.290	87.660	86.567	86.567	86.567	86.567	86.567

Capi- tol	Sub- capi- tol	Pa- ra- graf	Gru- pa / Titlu	Ar- ti- col	Ali- ne- at	Denumire indicator	Credite de angajament	Credite bugetare		Angajamente legale	Plati efectuate	Angajamente legale de platit	Cheltuieli efective
								anuale aprobate la finele perioadei de raportare	trimestriale cumulate				
A			B			1	2	3	4	5	6	7=5-6	8
			10	03	01	Contributii de asigurari sociale de stat		240.370	65.980	65.164	65.164		
			10	03	02	Contributii de asigurari de somaj		5.250	1.450	1.434	1.434		
			10	03	03	Contributii de asigurari sociale de sanatate		60.100	16.500	16.288	16.288		
			10	03	04	Contributii de asigurari pentru accidente de munca si boli profesionale		3.750	1.030	1.019	1.019		
			10	03	06	Contributii pentru concedii si indemnizatii		9.820	2.700	2.662	2.662		
			20			TITLUL II BUNURI SI SERVICII		351.500	98.400	77.436	77.436		
			20	01		Bunuri si servicii		282.750	84.150	66.962	66.962		
			20	01	01	Furnituri de birou		2.500	1.000	120	120		
			20	01	02	Materiale pentru curatenie		500	500				
			20	01	03	Incalzit, iluminat si forta motrica		103.000	35.000	33.917	33.917		
			20	01	04	Apa, canal si salubritate		7.100	2.000	1.695	1.695		
			20	01	05	Carburanti si lubrifianti		3.000					
			20	01	07	Transport		150	150				
			20	01	08	Posta, telecomunicatii, radio, tv, internet		8.000	2.500	2.017	2.017		
			20	01	09	Materiale si prestari de servicii cu caracter functional		8.500	3.000				
			20	01	30	Alte bunuri si servicii pentru intretinere si functionare		150.000	40.000	29.213	29.213		
			20	02		Reparatii curente		5.000	2.500				
			20	06		Deplasari, detasari, transferari		1.000	500				

Capi- tol	Sub- capi- tol	Pa- ra- graf	Gru- pa / Titlu	Ar- ti- col	Al- at	Denumire indicator	Credite de angajament	Credite bugetare		Angajamente legale	Plati efectuate	Angajamente legale de platit	Cheltuieli efective	
								anuale aprobrate la finele perioadei de raportare	trimestriale cumulate					
A						B	1	2	3	4	5	6	7=5-6	8
			20	06	01	Deplasari interne, detasari, transferari		1.000	500					
			20	11		Carti, publicatii si materiale documentare		59.200	10.000	9.853	9.853			
			20	30		Alte cheltuieli		3.550	1.250	621	621			
			20	30	30	Alte cheltuieli cu bunuri si servicii		3.550	1.250	621	621			
			51			TITLUL VI TRANSFERURI INTRE UNITATI ALE ADMINISTRATIEI PUBLICE		4.485.000	1.448.520	1.344.000	1.344.000			
			51	01		Transferuri curente		4.485.000	1.448.520	1.344.000	1.344.000			
			51	01	01	Transferuri catre institutiile publice		4.485.000	1.448.520	1.344.000	1.344.000			
			59			TITLUL IX ALTE CHELTUIELI		5.085.000	1.100.000	1.033.213	1.033.213			
			59	11		Asociatii si fundatii		5.000						
			59	15		Contributii la salarizarea personalului neclerical								
			59	22		Actiuni cu caracter stiintific si social-cultural		5.045.000	1.100.000	1.033.213	1.033.213			
			84			PLATI EFECTUATE IN ANII PRECEDENTI SI RECUPERATE IN ANUL CURENT								
			85			Titlul XV PLATI EFECTUATE IN ANII PRECEDENTI SI RECUPERATE IN ANUL CURENT								
			85	01		Plati efectuate in anii precedenti si recuperate in anul curent				-2.905	-2.905			
			85	01	01	Plati efectuate in anii precedenti si recuperate in anul curent (SF)				-2.905	-2.905			
6802						ASIGURARI SI ASISTENTA SOCIALA		92.953.000	25.764.720	23.116.647	23.116.647			




Capi- tol	Sub- capi- tol	Pa- ra- graf	Gru- pa / Titlu	Ar- ti- col	Ali- ne- at	Denumire indicator	Credite de angajament	Credite bugetare			Angajamente legale	Plati efectuate	Angajamente legale de platit	Cheltuieli efective
								anuale aprobat la finele perioadei de raportare	2	3				
<b>A</b>							<b>1</b>	<b>3</b>	<b>4</b>	<b>5</b>	<b>6</b>	<b>7=5-6</b>	<b>8</b>	
	01					<b>B</b> CHELTUIELI CURENTE		25.764.720	23.192.081	23.192.081	23.192.081	23.192.081	24.3	
	10					TITLUL I CHELTUIELI DE PERSONAL		6.400.620	5.965.168	5.965.168	5.965.168	5.965.168	6.0	
	10	01				Cheltuieli salariale in bani		19.475.980	4.650.985	4.650.985	4.650.985	4.650.985	4.6	
	10	01	01			Salarii de baza		17.587.000	4.156.599	4.156.599	4.156.599	4.156.599	4.1	
	10	01	05			Sporuri pentru conditii de munca		757.000	165.156	165.156	165.156	165.156	1	
	10	01	06			Alte sporuri		1.055.130	310.642	310.642	310.642	310.642	3	
	10	01	12			Indemnizatii platite unor persoane din afara unitatii		3.200	536	536	536	536		
	10	01	13			Indemnizatii de delegare		1.950	52	52	52	52		
	10	01	30			Alte drepturi salariale in bani		71.700	18.000	18.000	18.000	18.000		
	10	02				Cheltuieli salariale in natura		60.800	12.574	12.574	12.574	12.574		
	10	02	01			Tichete de masa		60.800	12.574	12.574	12.574	12.574		
	10	03				Contributii		5.463.220	1.301.609	1.301.609	1.301.609	1.301.609	1.3	
	10	03	01			Contributii de asigurari sociale de stat		4.091.980	975.035	975.035	975.035	975.035	9	
	10	03	02			Contributii de asigurari de somaj		98.370	23.097	23.097	23.097	23.097		
	10	03	03			Contributii de asigurari sociale de sanatate		1.023.020	241.626	241.626	241.626	241.626	2	
	10	03	04			Contributii de asigurari pentru accidente de munca si boli profesionale		45.850	10.916	10.916	10.916	10.916		
	10	03	06			Contributii pentru concedii si indemnizatii								
	20					TITLUL II BUNURI SI SERVICII		204.000	50.935	50.935	50.935	50.935	3.2	
	20	01				Bunuri si servicii		10.825.000	2.200.451	2.200.451	2.200.451	2.200.451		
	20	01	01			Furnituri de birou		3.731.470	1.004.722	1.004.722	1.004.722	1.004.722	1.5	
	20	01	01					105.000	3.381	3.381	3.381	3.381		

Capi- tol	Sub- capi- tol	Pa- ra- graf	Gru- pa / Titlu	Ar- ti- col	Al- ne- at	Denumire indicator	Credite de angajament	Credite bugetare			Angajamente legale	Plati efectuate	Angajamente legale de platit	Cheltuiel efective	
								2	3	4					
															anuale aprobrate la finele perioadei de raportare
A						B	I	2	3	4	5	6	7=5-6	8	
			20	01	02	Materiale pentru curatenie		236.000	39.000	773.755	773.755	773.755	773.755		
			20	01	03	Incalziti, iluminati si forta motrica		2.263.540	881.000	773.755	773.755	773.755	773.755		
			20	01	04	Apa, canal si salubritate		583.530	258.000	156.437	156.437	156.437	156.437		
			20	01	05	Carburanti si lubrifianti		146.400	36.600	7.500	7.500	7.500	7.500		
			20	01	06	Piese de schimb		20.000	4.000						
			20	01	08	Posta, telecomunicatii, radio, tv, internet		136.000	40.000	23.241	23.241	23.241	23.241		
			20	01	09	Materiale si prestari de servicii cu caracter functional		26.000	6.500	1.156	1.156	1.156	1.156		
			20	01	30	Alte bunuri si servicii pentru intretinere si functionare		215.000	40.000	39.252	39.252	39.252	39.252		
			20	02		Reparatii curente		250.000	20.000	6.908	6.908	6.908	6.908		
			20	03		Hrana		4.616.000	1.454.000	1.008.499	1.008.499	1.008.499	1.008.499		
			20	03	01	Hrana pentru oameni		4.616.000	1.454.000	1.008.499	1.008.499	1.008.499	1.008.499		
			20	04		Medicamente si materiale sanitare		460.000	120.000	6.836	6.836	6.836	6.836		
			20	04	01	Medicamente		360.000	95.000	6.817	6.817	6.817	6.817		
			20	04	02	Materiale sanitare		40.000	10.000	19	19	19	19		
			20	04	04	Dezinfectanti		60.000	15.000						
			20	05		Bunuri de natura obiectelor de inventar		764.530	75.000	24.742	24.742	24.742	24.742		
			20	05	01	Uniforme si echipament		329.040	25.000						
			20	05	03	Lenjerie si accesorii de pat		202.690	25.000						
			20	05	30	Alte obiecte de inventar		232.800	25.000	24.742	24.742	24.742	24.742		
			20	06		Deplasari, detasari, transferari		20.000	5.000	3.125	3.125	3.125	3.125		
			20	06	01	Deplasari interne, detasari, transferari		20.000	5.000	3.125	3.125	3.125	3.125		
			20	11		Carti, publicatii si materiale		20.000	5.000	3.125	3.125	3.125	3.125		

Capi- tol	Sub- capi- tol	Pa- ra- graf	Gru- pa / Titlu	Ar- ti- col	Ali- ne- at	Denumire indicator	Credite de angajament	Credite bugetare			Angajamente legale	Plati efectuate	Angajamente legale de platit	Cheltuiel efective	
								anuale aprobate la finele perioadei de raportare	2	3					4
<b>A</b>							<b>1</b>	<b>3</b>			<b>4</b>	<b>5</b>	<b>6</b>	<b>7=5-6</b>	<b>8</b>
						documentare		4.000	2.000	545	545	545			
			20	13		Pregatire profesionala		25.000	10.000						
			20	14		Protectia muncii		50.000	25.000						
			20	30		Alte cheltuieli		904.000	352.000	145.074	145.074	145.074		2	
			20	30	30	Alte cheltuieli cu bunuri si servicii		904.000	352.000	145.074	145.074	145.074		2	
			51			TITLUL VI TRANSFERURI INTRE UNITATI ALE ADMINISTRATIEI PUBLICE		700.000	330.000	244.600	244.600	244.600		2	
			51	01		Transferuri curente		700.000	330.000	244.600	244.600	244.600		2	
			51	01	39	Transferuri din bugetele consiliilor locale si judetene pentru finantarea unitatilor de asistenta medico-sociale								2	
			57	02		TITLUL VIII ASISTENTA SOCIALA		700.000	330.000	244.600	244.600	244.600		14.8	
			57	02		Ajutoare sociale		56.428.000	15.640.000	14.781.862	14.781.862	14.781.862		14.8	
			57	02	01	Ajutoare sociale in numerar		56.428.000	15.640.000	14.781.862	14.781.862	14.781.862		14.8	
			84			PLATI EFECTUATE IN ANII PRECEDENTI SI RECUPERATE IN ANUL CURENT		56.428.000	15.640.000	14.781.862	14.781.862	14.781.862		14.8	
			85			Titlul XV PLATI EFECTUATE IN ANII PRECEDENTI SI RECUPERATE IN ANUL CURENT				-75.434	-75.434	-75.434		2	
			85	01		Plati efectuate in anii precedenti si recuperate in anul curent				-75.434	-75.434	-75.434		14.8	
			85	01	01	Plati efectuate in anii precedenti si recuperate in anul curent (SF)				-75.434	-75.434	-75.434		14.8	
7000	02					Partea IV-a SERVICII SI DEZVOLTARE PUBLICA, LOCUINTE, MEDIU SI APE		14.259.380	3.334.880	200.000	200.000	200.000		2	

Capi- tol	Sub- capi- tol	Pa- ra- graf	Gru- pa / Titlu	Ar- ti- col	Ali- ne- at	Denumire indicator	Credite de angajament	Credite bugetare			Angajamente legale	Plati efectuate	Angajamente legale de platit	Cheltuiel efective
								anuale aprobate la finele perioadei de raportare	2	3				
						<b>B</b>	<b>1</b>							
7402			01			PROTECTIA MEDIULUI		14.259.380	3.334.880	200.000	200.000	200.000	200.000	2
			55			CHELTUIELI CURENTE		14.259.380	3.334.880	200.000	200.000	200.000	200.000	2
			55	01		TITLUL VII ALTE TRANSFERURI		14.259.380	3.334.880	200.000	200.000	200.000	200.000	2
			55	01	18	A. Transferuri interne		14.259.380	3.334.880	200.000	200.000	200.000	200.000	2
8000	02					Alte transferuri curente interne		14.259.380	3.334.880	200.000	200.000	200.000	200.000	2
8302						Partea V-a ACTIUNI ECONOMICE		20.450.850	10.513.950	10.306.819	10.306.819	10.306.819	10.306.819	1.2
						AGRICULTURA, SILVICULTURA, SI VANATOARE								
			01			CHELTUIELI CURENTE		1.000.000	362.000	249.275	249.275	249.275	249.275	2
			51			TITLUL VI TRANSFERURI INTRE UNITATI ALE ADMINISTRATIEI PUBLICE		1.000.000	362.000	257.062	257.062	257.062	257.062	2
			51	01		Transferuri curente		1.000.000	362.000	257.062	257.062	257.062	257.062	2
			51	01	01	Transferuri catre institutiile publice		200.000	70.000	66.000	66.000	66.000	66.000	2
			51	01	49	Transferuri din bugetele locale pentru finantarea Camerelor Agricole		800.000	292.000	191.062	191.062	191.062	191.062	1
			84			TITLUL XV PLATI EFECTUATE IN ANII PRECEDENTI SI RECUPERATE IN ANUL CURENT								
			85			Titlul XV PLATI EFECTUATE IN ANII PRECEDENTI SI RECUPERATE IN ANUL CURENT				-7.787	-7.787	-7.787	-7.787	
			85	01		Plati efectuate in anii precedenti si recuperate in anul curent				-7.787	-7.787	-7.787	-7.787	
			85	01	01	Plati efectuate in anii precedenti si recuperate in anul curent (SF)				-7.787	-7.787	-7.787	-7.787	

Capi- tol	Sub- capi- tol	Pa- ra- graf	Gru- pa / Titlu	Ar- ti- col	Ali- ne- at	Denumire indicator	Credite de angajament	Credite bugetare			Angajamente legale	Plati efectuate	Angajamente legale de platit	Cheltuieli efective
								2 anuale aprobrate la finele perioadei de raportare	3 trimestriale cumulate	4 Angajamente bugetare				
8402						<b>B</b>	<b>I</b>		<b>3</b>	<b>4</b>	<b>5</b>	<b>6</b>	<b>7=5-6</b>	<b>8</b>
						TRANSPORTURI			10.151.950	10.057.544	10.057.544	10.057.544	✓	9
						CHELTUIELI CURENTE			10.151.950	10.061.946	10.061.946	10.061.946	✓	9
						TITLUL II BUNURI SI SERVICII			8.300.000	8.299.999	8.299.999	8.299.999	✓	9
						Reparatii curente			8.300.000	8.299.999	8.299.999	8.299.999	✓	9
						TITLUL VII ALTE TRANSFERURI			1.851.950	1.761.947	1.761.947	1.761.947	✓	9
						A. Transferuri interne			1.851.950	1.761.947	1.761.947	1.761.947	✓	9
						Alte transferuri curente interne			1.851.950	1.761.947	1.761.947	1.761.947	✓	9
						TITLUL XV PLATI EFECTUATE IN ANII PRECEDENTI SI RECUPERATE IN ANUL CURENT				-4.402	-4.402	-4.402	✓	
						Titlul XV PLATI EFECTUATE IN ANII PRECEDENTI SI RECUPERATE IN ANUL CURENT				-4.402	-4.402	-4.402	✓	
						Plati efectuate in anii precedenti si recuperate in anul curent				-4.402	-4.402	-4.402	✓	
						Plati efectuate in anii precedenti si recuperate in anul curent (SF)				-4.402	-4.402	-4.402	✓	



Conducatorul compartimentului  
financiar-contabil

CONTUL DE EXECUTIE AL BUGETULUI LOCAL - CHELTUIELI  
SECTIUNEA DE DEZVOLTARE  
31.03.2012

Capi- tol	Sub- capi- tol	Pa- ra- graf	Gru- pa / Titlu	Ar- ti- col	Ali- ne- at	Denumire indicator	Credite de angajament	Credite bugetare			Angajamente legale	Plati efectuate	Angajamente legale de platit	Cheltuiel efective	Pag. 1
								anuale		3					
								2	1						
<b>A</b>							<b>I</b>	<b>2</b>	<b>3</b>	<b>4</b>	<b>5</b>	<b>6</b>	<b>7=5-6</b>	<b>8</b>	
5002						TOTAL CHELTUIELI	148.674.620	170.357.790	16.649.260	4.555.089	4.555.089	4.555.089	7=5-6	8	
			01			CHELTUIELI CURENTE	148.674.620	148.872.620	4.709.530	1.263.457	1.263.457	1.263.457		1.2	
			55			TITLUL VII ALTE TRANSFERURI		198.000	49.500					1.0	
			56			TITLUL VIII PROIECTE CU FINANTARE DIN FONDURI EXTERNE NERAMBURSABILE (FEN) POSTADERARE									
			70			CHELTUIELI DE CAPITAL	148.674.620		4.660.030	1.263.457	1.263.457	1.263.457		1.0	
			71			TITLUL X ACTIVE NEFINANCIARE		21.485.170	11.939.730	3.291.632	3.291.632	3.291.632		2	
5100	02					Partea I-a SERVICII PUBLICE GENERALE	1.173.420	2.870.920	1.946.300	997.000	997.000	997.000		2	
5102						AUTORITATI PUBLICE SI ACTIUNI EXTERNE	1.173.420	2.870.920	1.946.300	997.000	997.000	997.000		1.0	
			01			CHELTUIELI CURENTE	1.173.420	1.371.420	1.117.800	1.117.800	997.000	997.000		1.0	
			55			TITLUL VII ALTE TRANSFERURI		198.000	49.500					9	
			55	01		A. Transferuri interne		198.000	49.500						
			55	01	42	Transferuri din bugetul local catre asociatiile de dezvoltare intercomuni- tare		198.000	49.500						
			56			TITLUL VIII PROIECTE CU FINANTARE DIN FONDURI EXTERNE NERAMBURSABILE (FEN) POSTADERARE									
			56	01		Programe din Fondul European de Dezvoltare Regionala (FEDR)	1.173.420	1.173.420	1.068.300	997.000	997.000	997.000		9	
			56	01	01	Finantarea nationala*)	1.173.420	1.173.420	1.068.300	997.000	997.000	997.000		9	
			70			CHELTUIELI DE CAPITAL		1.499.500	828.500	997.000	997.000	997.000		9	
			71			TITLUL X ACTIVE NEFINANCIARE		1.499.500	828.500						
			71	01		Active fixe		1.499.500	828.500						

Capi- tol	Sub- capi- tol	Pa- ra- graf	Gru- pa / Titlu	Ar- ti- col	Ali- ne- at	Denumire indicator	Credite de angajament	Credite bugetare			Angajamente legale	Plati efectuate	Angajamente legale de platit	Cheltuiel efective
								anuale aprobate la finele perioadei de raportare	2	3				
			<b>A</b>			<b>B</b>	<b>I</b>		<b>4</b>	<b>5</b>	<b>6</b>	<b>7=5-6</b>	<b>8</b>	
			71	01	01	Constructii								
			71	01	02	Masini, echipamente si mijloace de transport		1.371.000		700.000				
			71	01	03	Mobilier, aparatura birotica si alte active corporale								
			71	01	30	Alte active fixe (inclusiv reparatii capitale)								
5402			70			ALTE SERVICII PUBLICE GENERALE CHELTUIELI DE CAPITAL		128.500		128.500				
			71			TITLUL X ACTIVE NEFINANCIARE								
			71	01		Active fixe								
			71	01	02	Masini, echipamente si mijloace de transport								
			71	01	03	Mobilier, aparatura birotica si alte active corporale								
6000	02					Partea II-a APARARE, ORDINE PUBLICA SI SIGURANTA NATIONALA								
6002						APARARE		13.000		13.000				
			70			CHELTUIELI DE CAPITAL		13.000		13.000				
			71			TITLUL X ACTIVE NEFINANCIARE								
			71	01		Active fixe		13.000		13.000				
			71	01	02	Masini, echipamente si mijloace de transport		13.000		13.000				
			71	01	03	Mobilier, aparatura birotica si alte active corporale		13.000		13.000				

Capi- tol	Sub- capi- tol	Pa- ra- graf	Gru- pa / Titlu	Ar- ti- col	Ali- ne- at	Denumire indicator	Credite de angajament	Credite bugetare		Angajamente legale	Plati efectuate	Angajamente legale de platit	Cheltuiel efective	
								anuale aprobat la finele perioadei de raportare	trimestriale cumulate					
A						B	I	2	3	4	5	6	8	
6102			71	01	30	Alte active fixe (inclusiv reparatii capitale) ORDINE PUBLICA SI SIGURANTA NATIONALA CHELTUIELI DE CAPITAL TITLUL X ACTIVE NEFINANCIARE Active fixe Masini, echipamente si mijloace de transport Mobilier, aparatura birotica si alte active corporale Alte active fixe (inclusiv reparatii capitale) Partea III-a CHELTUIELI SOCIAL-CULTURALE INVATAMANT CHELTUIELI CURENTE TITLUL VIII PROIECTE CU FINANTARE DIN FONDURI EXTERNE NERAMBURSABILE (FEN) POSTADERARE Programe din Fondul European de Dezvoltare Regionala (FEDR) Finantarea nationala*) Finantarea externa nerambursabila CHELTUIELI DE CAPITAL TITLUL X ACTIVE NEFINANCIARE Active fixe								
							23.244.450	23.419.450	902.410	11.396	11.396	11.396		
6500	02						8.486.540	8.486.540	754.210	5.013	5.013	5.013		
6502			01				8.486.540	8.486.540	754.210	5.013	5.013	5.013		
			56											
							8.486.540	8.486.540	754.210	5.013	5.013	5.013		
			56	01										
							8.486.540	8.486.540	754.210	5.013	5.013	5.013		
			56	01	01									
							2.988.730	2.988.730	85.210					
			70				5.497.810	5.497.810	669.000	5.013	5.013	5.013		
			71											
			71	01										



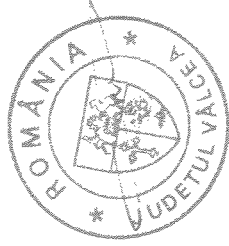
Capi- tol	Sub- capi- tol	Pa- ra- graf	Ar- ticol	Ali- ne- at	Denumire indicator	Credite de angajament	Credite bugetare		Angajamente legale	Plati efectuate	Angajamente legale de platit	Cheltuieli efective
							anuale aprobrate la finele perioadei de raportare	trimestriale cumulate				
A					B	I	2	3	4	5	6	8
			71	01	01	Constructii						
			71	01	02	Masini, echipamente si mijloace de transport						
			71	01	03	Mobilier, aparatura birou si alte active corporale						
			71	01	30	Alte active fixe (inclusiv reparatii capitale)						
6602		01			SANATATE	14.033.180	14.033.180	116.000				
		56			CHELTUIELI CURENTE	14.033.180	14.033.180	116.000				
					TITLUL VIII PROIECTE CU FINANTARE DIN FONDURI EXTERNE NERAMBURSABILE (FEN)							
			56	01	POSTADERARE	14.033.180	14.033.180	116.000				
					Programe din Fondul European de Dezvoltare Regionala (FEDR)	14.033.180	14.033.180	116.000				
			56	01	01	Finantarea nationala*)	4.413.660	4.413.660	116.000			
			56	01	02	Finantarea externa nerambursabila	9.619.520	9.619.520				
6702					CULTURA, RECREERE SI RELIGIE	724.730	724.730	32.200		6.383	6.383	
			01		CHELTUIELI CURENTE	724.730	724.730	32.200		6.383	6.383	
			56		TITLUL VIII PROIECTE CU FINANTARE DIN FONDURI EXTERNE NERAMBURSABILE (FEN)							
					POSTADERARE	724.730	724.730	32.200		6.383	6.383	
			56	01	Programe din Fondul European de Dezvoltare Regionala (FEDR)	724.730	724.730	32.200		6.383	6.383	
			56	01	01	Finantarea nationala*)	293.550	293.550	32.200		6.383	6.383
			56	01	02	Finantarea externa nerambursabila	431.180	431.180	32.200		6.383	6.383

Capi- toł	Sub- cap- toł	Pa- ra- graf	Gru- pa / Titlu	Ar- ti- col	Al- ne- at	Denumire indicator	Credite de angajament	Credite bugetare		Angajamente legale	Plati efectuate	Angajamente legale de platit	Cheltuieli efective	
								anuale aprobat la finele perioadei de raportare	trimestriale cumulate					
A						B	1	2	3	4	5	6	7=5-6	8
			70			CHELTUIELI DE CAPITAL								
			71	01		TITLUL X ACTIVE NEFINANCIARE								
			71	01		Active fixe								
			71	01	03	Mobilier, aparatura birotica si alte active corporale								
			71	01	30	Alte active fixe (inclusiv reparatii capitale)								
6802			70			ASIGURARI SI ASISTENTA SOCIALA		175.000						
			71			CHELTUIELI DE CAPITAL		175.000						
			71	01		TITLUL X ACTIVE NEFINANCIARE		175.000						
			71	01		Active fixe		175.000						
			71	01	01	Constructii		125.000						
			71	01	02	Masini, echipamente si mijloace de transport		50.000						
			71	01	03	Mobilier, aparatura birotica si alte active corporale								
			71	01	30	Alte active fixe (inclusiv reparatii capitale)								
7000	02					Partea IV-a SERVICII SI DEZVOLTARE		114.660.670	4.266.620	2.789.542	2.789.542	2.789.542	2.789.542	
						PUBLICA, LOCUINTE, MEDIU SI APE		108.460.670	4.266.620	2.789.542	2.789.542	2.789.542	2.789.542	
7402			01			PROTECTIA MEDIULUI		108.460.670	501.620	255.061	255.061	255.061	255.061	
			56			TITLUL VIII PROIECTE CU FINANTARE DIN FONDURI EXTERNE NERAMBURSABILE (FEN)								
						POSTADERARE		108.460.670	501.620	255.061	255.061	255.061	255.061	



Capi- tol	Sub- capi- tol	Pa- ra- graf	Gru- pa / Titlu	Ali- ne- at	Denumire indicator	Credite de angajament	Credite bugetare			Angajamente legale	Plati efectuate	Angajamente legale de platit	Cheltuieli efective
							1	2	3				
8402			A		B								
			01		TRANSPORTURI	6.659.050	17.554.420	6.327.380	757.151	757.151	757.151	757.151	
			56		CHELTUIELI CURENTE	6.659.050	6.659.050	1.696.450					
					TITLUL VIII PROIECTE CU FINANTARE DIN FONDURI EXTERNE NERAMBURSABILE (FEN)								
			56	01	POSTADERARE	6.659.050	6.659.050	1.696.450					
					Programe din Fondul European de Dezvoltare Regionala (FEDR)	6.659.050	6.659.050	1.696.450					
			56	01	Finantarea nationala*)	3.080.990	3.080.990	532.100					
			56	01	Finantarea externa nerambursabila	3.578.060	3.578.060	1.164.350					
			70		CHELTUIELI DE CAPITAL				757.151	757.151	757.151	757.151	
			71		TITLUL X ACTIVE NEFINANCIARE				757.151	757.151	757.151	757.151	
			71	01	Active fixe		10.895.370	4.630.930					
			71	01	Constructii		10.895.370	4.630.930					
			71	01	Alte active fixe		603.860	159.070					
					(inclusiv reparatii capitale)		10.291.510	4.471.860					
8702					ALTE ACTIUNI ECONOMICE	8.637.030	8.637.030	391.250					
			01		CHELTUIELI CURENTE	8.637.030	8.637.030	391.250					
			56		TITLUL VIII PROIECTE CU FINANTARE DIN FONDURI EXTERNE NERAMBURSABILE (FEN)								
			56	01	POSTADERARE	8.637.030	8.637.030	391.250					
					Programe din Fondul European de Dezvoltare Regionala (FEDR)	8.637.030	8.637.030	391.250					
			56	01	Finantarea nationala*)	3.684.060	3.684.060	391.250					
			56	01	Finantarea externa nerambursabila	4.952.970	4.952.970						

Conducatorul institutiei,



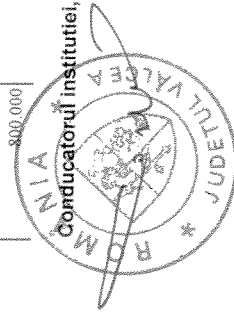
Conducatorul compartimentului  
financiar-contabil

*Handwritten signature*

Capi- tol	Sub- capi- tol	Pa- ra- graf	Gru- pa / Titlu	Ar- ti- col	Al- ne- at	Denumire indicator	Prevederi anuale aprobrate la finele perioadei de raportare		Prevederi bugetare trimestriale cumulate	Drepturi constatate			Pag. I - lei-	
							I	2		Total, din care: 3=4+5	4 din anii precedenti	5 din anul curent		6 Incasari realizate
A						B								
0001	10					TOTAL VENITURI-VENITURI				4	5	6	7	8=3-6-7
0002						I. VENITURI CURENTE	123.388.960	30.046.930	41.195.820	13.011.353	28.184.467	28.424.555	249.014	12.522.251
2900						C. VENITURI NEFISCALE	108.738.710	24.922.760	37.163.945	13.011.353	24.152.592	24.392.680	249.014	12.522.251
3000						C1. VENITURI DIN PROPRIETATE	108.738.710	24.922.760	37.163.945	13.011.353	24.152.592	24.392.680	249.014	12.522.251
3010						VENITURI DIN PROPRIETATE			15.806		15.806	15.806		
05						Venituri din concesiuni si inchirieri			15.806		15.806	15.806		
3300	10					C2. VANZARI DE BUNURI SI SERVICII			15.806		15.806	15.806		
3310						VENITURI DIN PRESTARI DE SERVICII SI ALTE ACTIVITATI	108.738.710	24.922.760	37.148.139	13.011.353	24.136.786	24.376.874	249.014	12.522.251
3310	05					Taxe si alte venituri in invatamant	108.443.610	24.811.980	36.851.030	13.011.353	23.839.677	24.308.964	19.815	12.522.251
08						Venituri din prestari de servicii	180.000	65.000	74.494		74.494	74.494		
13						Contributia de intretinere a persoanelor asistate	1.978.450	460.700	673.631	236.680	436.951	454.719	7.787	211.125
3310	19					Venituri din serbari si spectacole scolare	348.000	79.150	75.703		75.703	75.703		
3310	21					manifestari culturale, artistice si sportive	204.000	39.200	20.224		20.224	20.224		
3310	30					Venituri din contractele incheiate cu casele de asigurari sociale de sanatate	99.185.440	23.239.160	34.494.662	12.256.615	22.238.047	22.755.297		11.739.365
3310	30					Venituri din contractele incheiate cu directiile de sanatate publica din sume alocate de la bugetul de stat								
3310	31					Venituri din contractele incheiate cu directiile de sanatate publica din sume alocate din venituri proprii ale Ministerului Sanatatii	394.100	98.530	87.000		87.000	87.000		
3310	32					Venituri din contractele incheiate cu	50.000	13.500						

Capi- tol	Sub- capi- tol	Pa- ra- graf	Ar- ti- col	Ali- ne- at	Denumire indicator	Prevederi anuale aprobrate la finele perioadei de raportare		Prevederi bugetare trimestriale cumulate	Drepturi constatate			Incasari realizate	Stingeri pe alte cai decat incasari	Drepturi constatate de incasat
						1	2		Total, din care:	din anii precedenti	din anul curent			
A					B	1	2	3=4+5	4	5	6	7	8=3-6-7	
3310	50				institutiile de medicina legala Alte venituri din prestari de servicii si alte activitati	1.449.690	372.250	406.000	406.000	406.000	406.000			
3610					DIVERSE VENITURI	4.653.930	444.490	1.019.316	518.058	501.258	435.527	12.028	571.761	
3710	50				Alte venituri	72.210	72.210	33.066	33.066	33.066	4.900	28.166		
					TRANSFERURI VOLUNTARE, ALTELE DECAT SUBVENTIILE	222.890	38.570	264.043	264.043	264.043	63.010	201.033		
3710	01				Donatii si sponsorizari	37.000	37.000	65.096	65.096	65.096	63.010	2.086		
	03				Varsaminte din sectiunea de functionare pentru finantarea sectiunii de dezvoltare a bugetului local	-473.210	-243.210	-73.850	-73.850	-73.850	-73.850			
3710	04				Varsaminte din sectiunea de functionare	473.210	243.210	73.850	73.850	73.850	73.850			
3900	50				Alte transferuri voluntare	185.890	1.570	198.947	198.947	198.947		198.947		
3910	10				II VENITURI DIN CAPITAL	40.000	40.000							
	50				VENITURI DIN VALORIFICAREA UNOR	40.000	40.000							
	10				Alte venituri din valoarea unor bunuri	40.000	40.000							
4100	10				IV. SUBVENTII	14.610.250	5.084.170	4.031.875	4.031.875	4.031.875	4.031.875			
4210	11				SUBVENTII DE LA BUGETUL DE STAT	5.707.670	1.823.570	1.147.000	1.147.000	1.147.000	1.147.000			
					Subventii de la bugetul de stat pentru spitale	5.707.670	1.823.570	1.147.000	1.147.000	1.147.000	1.147.000			
4310	09				SUBVENTII DE LA ALTE ADMINISTRATII	8.902.580	3.260.600	2.884.875	2.884.875	2.884.875	2.884.875			
	10				Subventii pentru institutii publice	8.022.580	2.948.600	2.681.600	2.681.600	2.681.600	2.681.600			
					Subventii din bugetele locale pentru finantarea cheltuielilor curente din domeniul sanatatii									
4310	14				Subventii din bugetele locale pentru	80.000	20.000	20.000	20.000	20.000	20.000			

Capi- tol	Sub- capi- tol	Pa- ra- graf	Gru- pa / Titlu	Ar- ti- col	Ali- ne- at	Denumire indicator	Prevederi bugetare anuale aprobrate la finele perioadei de raportare	Prevederi bugetare trimestriale cumulate	Drepturi constatate			Incasari realizate	Stingeri pe alte cai decat incasari	Drepturi constatate de incasat
									Total, din care:	din anii precedenti	din anul curent			
A						B	1	2	4	5	6	7	8=3-6-7	
						finantarea cheltuielilor de capital din domeniul sanatatii	800.000	292.000	183.275	183.275	183.275			




Conducatorul compartimentului  
finanțiar-contabil

*[Handwritten signature]*





Capi- tol	Sub- capi- tol	Pa- ra- graf	Gru- pa / Titlu	Ali- ne- at	Denumire indicator	Prevederi anuale aprobate la finele perioadei de raportare	Prevederi bugetare trimestriale cumulate	Drepturi constatate		Incasari realizate	Stingeri pe alte cai decat incasari	Drepturi constatate de incasat	
								Total, din care:	din anii precedenti				
A					B	I	2	3=4+5	4	5	6	7	8=3+6-7
3310	32				Venituri din contractele incheiate cu institutiile de medicina legala	1.449.690	372.250	406.000		406.000			
	50				Alte venituri din prestari de servicii si alte activitati	4.653.930	444.490	1.019.316	518.058	501.258	435.527	12.028	571.761
3610					DIVERSE VENITURI	72.210	72.210	33.066		33.066	4.900	28.166	
3710					Alte venituri	72.210	72.210	33.066		33.066	4.900	28.166	
					TRANSFERURI VOLUNTARE, ALTELE DECAT SUBVENTIILE	-250.320	-204.640	190.193		190.193	-10.840	201.033	
01					Donatii si sponsorizari	37.000	37.000	65.096		65.096	63.010	2.086	
03					Varsaminte din sectiunea de functionare pentru finantarea sectiunii de dezvoltare a bugetului local	-473.210	-243.210	-73.850		-73.850			
	50				Alte transferuri voluntare	185.890	1.570	198.947		198.947		198.947	
4100	10				IV. SUBVENTII	13.810.250	4.792.170	3.848.600		3.848.600	3.848.600		
4210					SUBVENTII DE LA BUGETUL DE STAT	5.707.670	1.823.570	1.147.000		1.147.000	1.147.000		
	11				Subventii de la bugetul de stat pentru spitale	5.707.670	1.823.570	1.147.000		1.147.000	1.147.000		
4310					SUBVENTII DE LA ALTE ADMINISTRATII	8.102.580	2.968.600	2.701.600		2.701.600	2.701.600		
	09				Subventii pentru institutii publice	8.022.580	2.948.600	2.681.600		2.681.600	2.681.600		
	10				Subventii din bugetele locale pentru finantarea cheltuielilor curente din domeniul sanatatii		20.000	20.000		20.000	20.000		




Conducatorul compartimentului  
financiar-contabil

*[Handwritten signature]*

CONTUL DE EXECUTIE AL INSTITUTIILOR PUBLICE FINANTATE  
DIN VENITURI PROPRII SI SUBVENTII DIN BUGETUL LOCAL - VENITURI  
SECTIUNEA DE DEZVOLTARE  
31.03.2012

Capi- tol	Sub- capi- tol	Pa- ra- graf	Gru- pa / Titlu	Ar- ti- col	Ali- ne- at	Denumire indicator	Prevederi		Prevederi bugetare trimestriale cumulate	Drepturi constatate			Incasari realizate	Singeri pe alte cai decat incasari	Pag. I - lei-
							I	2		Total, din care:	din anii precedenti	din anul curent			
						<b>B</b>	<b>1</b>	<b>2</b>	<b>3=4+5</b>	<b>4</b>	<b>5</b>	<b>6</b>	<b>7</b>	<b>8-3-6-7</b>	
						TOTAL VENITURI-VENITURI	1.313.210	575.210	257.125		257.125	257.125			
						I. VENITURI CURENTE	473.210	243.210	73.850		73.850	73.850			
						C. VENITURI NEFISCALE	473.210	243.210	73.850		73.850	73.850			
						C2. VANZARI DE BUNURI SI SERVICII	473.210	243.210	73.850		73.850	73.850			
						TRANSFERURI VOLUNTARE, ALTELE DECAT SUBVENTIILE	473.210	243.210	73.850		73.850	73.850			
						Varsaminte din sectiunea de functionare	473.210	243.210	73.850		73.850	73.850			
						II. VENITURI DIN CAPITAL	40.000	40.000	40.000		40.000	40.000			
						VENITURI DIN VALORIFICAREA UNOR BUNURI	40.000	40.000	40.000		40.000	40.000			
						Alte venituri din valoarea unor bunuri	40.000	40.000	40.000		40.000	40.000			
						IV. SUBVENTII	800.000	292.000	183.275		183.275	183.275			
						SUBVENTII DE LA ALTE ADMINISTRATII	800.000	292.000	183.275		183.275	183.275			
						Subventii din bugetele locale pentru finantarea cheltuielilor de capital din domeniul sanatatii	800.000	292.000	183.275		183.275	183.275			



Conducatorul compartimentului  
financiar-contabil

Capi- tol	Sub- capi- tol	Pa- ra- graf	Gru- pa / Titlu	Ar- ti- col	Ali- ne- at	Denumire indicator	Credite de angajament	Credite bugetare			Angajamente legale	Plati efectuate	Angajamente legale de platit	Pag. 1 - lei-				
								2	3	4					5	6	7=5-6	8
5010						<b>B</b>	<b>I</b>	<b>3</b>	<b>4</b>	<b>5</b>	<b>6</b>	<b>7=5-6</b>	<b>8</b>					
						TOTAL CHELTUIELI DIN VENITURI PROPRII SI SUBVENTII												
5410	50					ALTE SERVICII PUBLICE GENERALE												
						Alte servicii publice generale												
6110	50					ORDINE PUBLICA SI SIGURANTA NATIONALA												
						Alte cheltuieli in domeniul ordinii publice si sigurantei nationale												
6610	06					SANATA TE												
						Servicii medicale in unitati sanitare cu paturi												
6610	06	01				Spitale generale												
						Unitati medico-sociale												
6710	03					CULTURA, RECREERE SI RELIGIE												
						Servicii culturale												
						Muzee												
						Instituti publice de spectacole si concerte												
6710	03	05				Scoli populare de arta si meserii												
						Alte servicii culturale												
6810	12					ASIGURARI SI ASISTENTA SOCIALA												
						Unitati de asistenta medico-sociale												
8310						AGRICULTURA, SILVICULTURA, SI VANATOARE												
						Agricultura												
8310	03	07				Camere agricole												
						Alte cheltuieli in domeniul agriculturii												

Capi- tol	Sub- capi- tol	Pa- ra- graf	Gru- pa / Titlu	Ar- ti- col	Ali- ne- at	Denumire indicator	Credite de angajament	Credite bugetare			Angajamente legale	Plati efectuate	Angajamente legale de platit	Cheltuieli efective					
								2		3					4	5	6	7=5-6	8
								anuale aprobat la finele perioadei de raportare	trimestriale cumulate										
			A			B	I												
5010						TOTAL CHELTUIELI DIN VENITURI PROPRII SI SUBVENTII													
			01			CHELTUIELI CURENTE	123.388.960	31.196.960	29.459.437	38.909.989	26.568.467	12.341.522	29.632.908						
			10			TITLUL I CHELTUIELI DE PERSONAL	122.875.750	30.913.750	29.447.068	38.906.620	26.565.098	12.341.522	28.824.536						
			20			TITLUL II BUNURI SI SERVICII	72.728.000	19.115.570	18.659.852	17.827.627	17.792.252	35.375	17.758.656						
			70			CHELTUIELI DE CAPITAL	50.147.750	11.798.180	10.787.216	21.078.993	8.772.846	12.306.147	11.065.880						
			71			TITLUL X ACTIVE NEFINANCIARE	513.210	283.210	13.675	4.675	4.675		808.372						
			84			PLATI EFECTUATE IN ANII PRECEDENTI SI RECUPERATE IN ANUL CURENT	513.210	283.210	13.675	4.675	4.675		808.372						
			85			Titlul XV PLATI EFECTUATE IN ANII PRECEDENTI SI RECUPERATE IN ANUL CURENT			-1.306	-1.306	-1.306								
5410						ALTE SERVICII PUBLICE GENERALE	704.000	246.450	-1.306	-1.306	-1.306								
			01			CHELTUIELI CURENTE	704.000	246.450	182.340	182.340	138.705	43.635	158.576						
			10			TITLUL I CHELTUIELI DE PERSONAL	540.000	183.750	182.340	182.340	138.705	43.635	153.446						
			10 01			Cheltuieli salariale in bani	417.500	141.500	138.927	138.927	103.552	35.375	105.267						
			10 01 01			Salarii de baza	380.000	127.000	109.857	109.857	81.887	27.970	82.811						
			10 01 05			Sporuri pentru conditii de munca	30.000	102.511	102.511	102.511	76.775	25.736	76.992						
			10 01 13			Indemnitatii de delegare	4.500	1.500	6.884	6.884	5.112	1.772	5.357						
			10 01 30			Alte drepturi salariale in bani	3.000	3.000	462	462		462	462						
			10 02			Cheltuieli salariale in natura	4.000	1.000											
			10 02 05			Transportul la si de la locul de munca	4.000	1.000											
			10 03			Contributii	118.500	41.250	29.070	29.070	21.665	7.405	22.456						
			10 03 01			Contributii de asigurari sociale de stat	86.000	29.000	22.830	22.830	17.012	5.818	17.204						
			10 03 02			Contributii de asigurari de somaj	2.100	1.000	399	399	299	100	300						

Capi- fol	Sub- capi- fol	Pa- ra- graf	Gru- pa / Titlu	Ar- ti- col	Ali- ne- at	Denumire indicator	Credite de angajament	Credite bugetare		Angajamente bugetare	Angajamente legale	Plati efectuate	Angajamente legale de platit	Cheltuieli efective
								anuale aprobrate la finele perioadei de raportare	trimestriale cumulate					
A						B	I	2	3	4	5	6	7=5-6	8
			10	03	03	Contributii de asigurari sociale de sanatate		21.500	7.000	5.712	5.712	4.258	1.454	4.306
			10	03	04	Contributii de asigurari pentru accidente de munca si boli profesionale		600	250	129	129	96	33	97
			10	03	06	Contributii pentru concedii si indemnizatii		8.300	4.000					
			20			TITLUL II BUNURI SI SERVICII		164.000	62.700	43.413	43.413	35.153	8.260	48.179
			20	01	01	Bunuri si servicii		151.000	59.000	42.868	42.868	34.608	8.260	47.654
			20	01	01	Furnituri de birou		2.000						
			20	01	02	Materiale pentru curatenie		500						
			20	01	03	Incalzit, iluminat si forta motrica		14.000	8.000	6.067	6.067	6.067	6.067	6.067
			20	01	04	Apa, canal si salubritate		2.000	1.000	769	769	769	769	769
			20	01	05	Carburanti si lubrifianti		10.000						
			20	01	08	Posta, telecomunicatii, radio, tv, internet		14.000	5.000	3.641	3.641	3.641	3.641	3.641
			20	01	09	Materiale si prestari de servicii cu caracter functional		58.500	20.000	7.611	7.611	7.611	7.611	7.611
			20	01	30	Alte bunuri si servicii pentru intretinere si functionare		50.000	25.000	24.780	24.780	16.520	8.260	9.520
			20	06		Deplasari, detasari, transferari		5.000	1.000					
			20	06	01	Deplasari interne, detasari, transferari		5.000	1.000					
			20	11		Carti, publicatii si materiale documentare		3.000	1.000	545	545	545	545	545
			20	13		Pregatire profesionala		3.000	1.700					
			20	30		Alte cheltuieli		2.000						
			20	30	30	Alte cheltuieli cu bunuri si servicii		2.000						

Capi- tol	Sub- capi- tol	Pa- ra- graf	Gru- pa / Titlu	Ar- ti- col	Alte ne- at	Denumire indicator	Credite de angajament	Credite bugetare		Angajamente bugetare	Angajamente legale	Plati efectuate	Angajamente legale de platit	Cheltuieli efective
								anuale aprobat la finele perioadei de raportare	trimestriale cumulate					
A						B	I	2	3	4	5	6	7=5-6	8
			70			CHELTUIELI DE CAPITAL								
			71			TITLUL X ACTIVE NEFINANCIARE								
			71	01		Active fixe		1.693.450	413.610	359.484	359.484	358.284		5.130
			71	01	02	Masini, echipamente si mijloace de transport		1.558.450	413.610	360.790	360.790	359.590		5.130
			71	01	03	Mobilier, aparatura birotica si alte active corporale		1.300.000	340.170	313.959	313.959	313.959		5.130
						ORDINE PUBLICA SI SIGURANTA NATIONALA		923.010	256.920	222.654	222.654	222.654		4.692
						CHELTUIELI CURENTE		853.330	216.000	206.544	206.544	206.544		
6110			10	01		TITLUL I CHELTUIELI DE PERSONAL		22.000	8.120	5.101	5.101	5.101	1.200	438
			10	01	01	Cheltuieli salariale in bani		46.680	12.000	11.009	11.009	11.009		341.492
			10	01	05	Salarii de baza		1.000	800					339.491
			10	01	06	Sporuri pentru conditii de munca		120.500	33.000	30.600	30.600	30.600		321.572
			10	01	13	Alte sporuri		120.500	33.000	30.600	30.600	30.600		224.486
			10	02		Indemnitatii de delegare		256.490	70.250	60.705	60.705	60.705		208.493
			10	02	01	Cheltuieli salariale in natura		190.870	49.000	46.572	46.572	46.572		5.248
			10	02	01	Tichete de masa		4.500	1.250	986	986	986		10.745
			10	03		Contributii								
			10	03	01	Contributii de asigurari sociale de stat								
			10	03	02	Contributii de asigurari de somaj								
			10	03	03	Contributii de asigurari sociale de sanatate								
			10	03	04	Contributii de asigurari pentru accidente de munca si boli profesionale								
			10	03	06	Contributii pentru concedii si								
								47.930	12.700	11.588	11.588	11.588		11.674
								2.800	800	645	645	645		647

Capi- tol	Sub- pa- ra- graf	Gru- pa / Titlu	Ar- ti- col	Ali- ne- at	Denumire indicator	Credite de angajament	Credite bugetare		Angajamente bugetare	Angajamente legale	Plati efectuate	Angajamente legale de platit	Chelnueli efective
							anuale aprobat la finele perioadei de raportare	trimestriale cumulate					
A					B	I	2	3	4	5	6	7-5-6	8
					indemnizatii		10.390	6.500	914	914	914		1.908
					TITLUL II BUNURI SI SERVICII		258.450	73.440	46.831	46.831	45.631	1.200	17.919
		20	01		Bunuri si servicii		94.600	24.760	15.622	15.622	15.622		15.276
		20	01	01	Furnituri de birou		8.500	2.500	1.834	1.834	1.834		1.752
		20	01	02	Materiale pentru curatenie		2.500	2.000	699	699	699		645
		20	01	03	Incalzit, iluminat si forta motrica		7.000						
		20	01	04	Apa, canal si salubritate		3.000						
		20	01	05	Carburanti si lubrifianti		12.000	3.000		2.157	2.157		2.157
		20	01	06	Piese de schimb		12.000	3.500		639	639		639
		20	01	07	Transport		2.000	1.000					
		20	01	08	Posta, telecomunicatii, radio, tv, internet		10.000	3.000		1.571	1.571		1.571
		20	01	09	Materiale si prestari de servicii cu caracter functional		18.100	4.760		4.076	4.076		4.076
		20	01	30	Alte bunuri si servicii pentru intretinere si functionare		19.500	5.000		4.646	4.646		4.646
		20	02		Reparatii curente		20.000	2.000					
		20	05		Bunuri de natura obiectelor de inventar		105.350	31.180	28.566	28.566	27.366	1.200	
		20	05	01	Uniforme si echipament		83.850	16.680	12.977	12.977	12.977		
		20	05	30	Alte obiecte de inventar		21.500	14.500	15.589	15.589	14.389	1.200	
		20	06		Deplasari, detasari, transferari		12.000	2.000					
		20	06	01	Deplasari interne, detasari, transferari		12.000	2.000					
		20	13		Pregatire profesionala		4.000	2.000					
		20	14		Protectia muncii		4.000	2.000					
		20	15		Munite, furnituri si armament de natura activelor fixe pentru armata		3.500	2.500					3.866
													4.646



Capi- tol	Pa- ra- graf	Cru- pa / Titlu	Ar- ti- col	Ali- ne- at	Denumire indicator	Credite de angajament	Credite bugetare		Angajamente legale	Plati efectuate	Angajamente legale de platit	Cheltuieli efective
							anuale aprobat la finele perioadei de raportare	trimestriale cumulate				
<b>A</b>												
<b>B</b>												
	20	25			Cheltuieli judiciare si extrajudiciare	1					7-5-6	8
	20	30	02		derivate din actiuni in reprezentarea intereselor statului, potrivit dispozitiilor legale		5.000	3.000				
	20	30	02		Alte cheltuieli		10.000	6.000	2.643	2.643		2.643
	20	30	03		Protocol si reprezentare		6.000	2.000				
	20	30	03		Prime de asigurare non-viata		4.000	4.000				
	70				CHELTUIELI DE CAPITAL		135.000		2.643	2.643		2.643
	71				TITLUL X ACTIVE NEFINANCIARE		135.000					2.001
	71	01			Active fixe		135.000					2.001
	71	01	02		Masini, echipamente si mijloace de transport							2.001
	84				PLATI EFECTUATE IN ANII PRECEDENTI SI RECUPERATE IN ANUL CURENT							2.001
	85				Titlul XV PLATI EFECTUATE IN ANII PRECEDENTI SI RECUPERATE IN ANUL CURENT							2.001
	85	01			Plati efectuate in anii precedenti si recuperate in anul curent							2.001
	85	01	01		Plati efectuate in anii precedenti si recuperate in anul curent (SF)							2.001
6610					SANATATE		113.348.510	28.034.830				
	01				CHELTUIELI CURENTE		113.229.300	27.915.620	27.042.990	24.268.477	12.296.687	27.206.247
	10				TITLUL I CHELTUIELI DE PERSONAL		66.026.000	17.206.370	27.033.990	24.268.477	12.296.687	26.470.060
	10	01			Cheltuieli salariale in bani		48.695.770	12.493.230	16.984.568	16.171.921		16.140.735
	10	01	01		Salarii de baza		36.585.550	9.241.437	11.890.900	11.890.900		11.853.648
								9.241.437	8.974.761	8.974.761		8.881.504



Capi- tol	Sub- capi- tol	Pa- ra- graf	Gru- pa / Titlu	Ar- ti- col	Ali- ne- at	Denumire indicator	Credite de angajament	Credite bugetare		Angajamente bugetare	Angajamente legale	Plati efectuate	Angajamente legale de platit	Cheltuieli efective
								anuale aprobrate la finele perioadei de raportare	trimestriale cumulate					
A						B	1	2	3	4	5	6	7=5-6	8
			20	01	08	Posta, telecomunicatii, radio, tv, internet		148.630	44.060	37.103	20.941	19.713	1.228	22.655
			20	01	09	Materiale si prestari de servicii cu caracter functional		1.385.570	458.560	387.808	569.477	331.201	238.276	351.665
			20	01	30	Alte bunuri si servicii pentru intretinere si functionare		2.421.840	710.570	650.099	684.492	300.532	383.960	302.853
			20	02		Reparatii curente		219.000	58.750	10.002	23.995	10.002	13.993	3.758
			20	03		Hrana		3.968.580	712.000	698.238	1.544.892	650.369	894.523	714.482
			20	03	01	Hrana pentru oameni		3.968.580	712.000	698.238	1.544.892	650.369	894.523	714.482
			20	04		Medicamente si materiale sanitare		29.789.740	5.883.490	5.748.386	14.514.021	4.478.733	10.035.288	6.761.723
			20	04	01	Medicamente		14.979.020	2.851.080	2.754.034	8.807.453	1.863.754	6.943.699	3.284.353
			20	04	02	Materiale sanitare		9.584.220	1.663.570	1.640.775	3.329.919	1.475.841	1.854.078	1.951.784
			20	04	03	Reactivi		3.972.910	1.029.490	1.017.261	1.910.633	854.118	1.056.515	1.241.195
			20	04	04	Dezinfectanti		1.253.590	339.350	336.316	466.016	285.020	180.996	284.391
			20	05		Bunuri de natura obiectelor de inventar		216.270	88.240	41.296	39.335	38.168	1.167	3.394
			20	05	01	Uniforme si echipament		47.000	20.500					
			20	05	03	Lenjerie si accesorii de pat		32.470	10.660					
			20	05	30	Alte obiecte de inventar		136.800	57.080	41.296	39.335	38.168	1.167	3.394
			20	06		Deplasari, detasari, transferari		13.890	2.750	768	705	705		631
			20	06	01	Deplasari interne, detasari, transferari		13.890	2.750	768	705	705		631
			20	09		Materiale de laborator		24.000	8.000	7.239	11.950	239	11.711	42
			20	11		Carti, publicatii si materiale documentare		9.000	2.360	1.506	646	646		324
			20	12		Consultanta si expertiza		64.000	11.830	11.269	10.439	10.439		10.439
			20	13		Pregatire profesionala		47.000	36.800	34.850	5.550	5.550		5.550
			20	14		Protectia muncii		4.500						

Capi- tol	Sub- capi- tol	Pa- ra- graf	Gru- pa / Titlu	Ar- ti- col	Ali- ne- at	Denumire indicator	Credite de angajament	Credite bugetare		Angajamente bugetare	Angajamente legale	Plati efectuate	Angajamente legale de platit	Cheltuieli efective
								anuale aprobate la finele perioadei de raportare	trimestriale cumulate					
A					B									
20 25					I									
20 30					2									
20 30 03					3									
20 30 04					4									
20 30 09					5									
20 30 30					6									
70					7-5-6									
71					8									
71 01														
71 01 01														
71 01 02														
71 01 03														
6710														
						Cheltuieli judiciare si extrajudiciare								
						derivate din actiuni in reprezentarea								
						intereselor statului, potrivit								
						dispozitiilor legale								
						Alte cheltuieli	5.000	1.250						
						Prime de asigurare non-viata	373.190	91.740	81.535	96.304	38.893	57.411		39.144
						Chirii	1.000	1.000	741	741	741			741
						Executarea silita a creantelor bugetare	70.190	18.200	16.776	18.283	6.776	11.507		5.108
						Alte cheltuieli cu bunuri si servicii	2.000	500						
						CHELTUIELI DE CAPITAL	300.000	72.040	64.018	77.280	31.376	45.904		33.295
						TITLUL X ACTIVE NEFINANCIARE	119.210	119.210	9.000					736.187
						Active fixe	119.210	119.210	9.000					736.187
						Constructii	119.210	119.210	9.000					736.187
						Masini, echipamente si mijloace de transport								736.187
						Mobilier, aparatura biroutica si alte active corporale	89.210	89.210	9.000					1.032
						CULTURA, RECREERE SI RELIGIE	30.000	30.000						10.846
						CHELTUIELI CURENTE	5.212.000	1.657.830	1.332.295	1.293.862	1.293.862			1.382.293
						TITLUL I CHELTUIELI DE PERSONAL	5.097.000	1.617.830	1.327.620	1.289.187	1.289.187			1.329.275
						Cheltuieli salariale in bani	3.372.000	949.530	856.000	836.667	836.667			832.515
						Salarii de baza	2.772.000	733.000	668.974	655.767	655.767			652.973
						Sporuri pentru conditii de munca	2.539.000	661.000	617.915	607.208	607.208			602.053
						Alte sporuri	108.000	31.000	25.396	25.396	25.396			27.103
						Fond pentru posturi ocupate prin cumul	14.000	4.000	3.888	3.888	3.888			3.943
						Fond aferent platii cu ora	7.000	3.000	2.547	2.547	2.547			2.762
							53.000	20.000	14.278	14.278	14.278			15.497



Capi- tol	Sub- capi- tol	Pa- ra- graf	Gru- pa / Titlu	Ar- ti- col	Ab- at	Denumire indicator	Credite de angajament		Credite bugetare			Angajamente legale de platit	Plati efectuate	Angajamente legale de platit	Cheltuieli efective
							I	2	anuale aprobat la finele perioadei de raportare	trimestriale cumulate	3				
						<b>B</b>		<b>I</b>		<b>3</b>	<b>4</b>	<b>5</b>	<b>6</b>	<b>7=5-6</b>	<b>8</b>
						intretinere si functionare									
			20	02		Reparatii curente		125.000	52.000	36.840	36.290	36.290	36.290		39.218
			20	05		Bunuri de natura obiectelor de inventar		34.000	12.000	4.060	3.110	3.110	3.110		31.011
			20	05	01	Uniforme si echipament		75.000	42.000	22.417	22.417	22.417	22.417		31.957
			20	05	30	Alte obiecte de inventar		4.000	2.000						
			20	06		Deplasari, detasari, transferari		71.000	40.000	22.417	22.417	22.417	22.417		31.957
			20	06	01	Deplasari interne, detasari, transferari		79.000	22.500	11.015	10.015	10.015	10.015		10.172
			20	06	02	Deplasari in strainatate		65.000	22.500	11.015	10.015	10.015	10.015		10.172
			20	11		Carti, publicatii si materiale documentare		14.000							
			20	13		Pregatire profesionala		6.000	2.500	500					
			20	14		Protectia muncii		22.000	3.000						
			20	30		Alte cheltuieli		5.000	2.000	1.050	1.050	1.050	1.050		1.050
			20	30	04	Chirii		202.100	113.500	45.315	42.815	42.815	42.815		42.961
			20	30	30	Alte cheltuieli cu bunuri si servicii		29.000	29.000	14.730	14.730	14.730	14.730		14.730
			70			CHELTUIELI DE CAPITAL		173.100	84.500	30.585	28.085	28.085	28.085		28.231
			71			TITLUL X ACTIVE NEFINANCIARE		115.000	40.000	4.675	4.675	4.675	4.675		53.018
			71	01		Active fixe		115.000	40.000	4.675	4.675	4.675	4.675		53.018
			71	01	01	Constructii		20.000	10.000	700	700	700	700		34.628
			71	01	02	Masini, echipamente si mijloace de transport									7.806
			71	01	03	Mobilier, aparatura birou si alte active corporale									14.304
			71	01	30	Alte active fixe (inclusiv reparatii capitale)									11.926
			71	03		Reparatii capitale aferente activelor		20.000	10.000	700	700	700	700		592



Capi- tol	Sub- capi- tol	Pa- ra- graf	Gru- pa/ Titlu	Ar- fi- col	Ali- ne- at	Denumire indicator	Credite de angajament	Credite bugetare		Angajamente bugetare	Angajamente legale	Plati efectuate	Angajamente legale de platit	Cheltuieli efective
								anuale aprobat la finele perioadei de raportare	trimestriale cumulate					
			A			B	I	2	3	4	5	6	7-5-6	8
			20	01	07	Transport		600	300	20	20	20		20
			20	01	08	Posta, telecomunicatii, radio, tv, internet		10.000	3.000	2.489	2.489	2.489		3.076
			20	01	09	Materiale si prestari de servicii cu caracter functional		16.000	8.000	1.611	1.611	1.611		3.943
			20	01	30	Alte bunuri si servicii pentru intretinere si functionare		1.900	1.000	771	771	771		848
			20	02		Reparatii curente		10.000						
			20	03		Hrana		150.000	50.000	12.012	12.012	12.012		37.256
			20	03	01	Hrana pentru oameni		150.000	50.000	12.012	12.012	12.012		37.256
			20	05		Bunuri de natura obiectelor de inventar		13.000	4.000	231	231	231		
			20	05	01	Uniforme si echipament		3.000	1.000					
			20	05	03	Lenjerie si accesorii de pat		5.000	1.000					
			20	05	30	Alte obiecte de inventar		5.000	2.000	231	231	231		
			20	30		Alte cheltuieli		10.000	5.000	965	965	965		590
			20	30	30	Alte cheltuieli cu bunuri si servicii		10.000	5.000	965	965	965		590
			70			CHELTUIELI DE CAPITAL		59.000	59.000					590
			71			TITLUL X ACTIVE NEFINANCIARE		59.000	59.000					590
			71	01		Active fixe		59.000	59.000					7.845
			71	01	02	Masini, echipamente si mijloace de transport		19.000	19.000					7.845
			71	01	30	Alte active fixe (inclusiv reparatii capitale)		40.000	40.000					7.845
						AGRICULTURA, SILVICULTURA, SI VANATOARE		1.383.000	435.090	296.419	263.230	263.230		258.884
			01			CHELTUIELI CURENTE		1.298.000	370.090	296.419	263.230	263.230		254.693




Capi- tol	Sub- capi- tol	Pa- ra- graf	Gru- pa/ Titlu	Ar- ti- col	Ali- ne- at	Denumire indicator	Credite de angajament	Credite bugetare		Angajamente bugetare	Angajamente legale	Plati efectuate	Angajamente legale de platit	Cheltuieli efective
								anuale aprobat la finele perioadei de raportare	trimestriale cumulate					
A			B			I	2	3	4	5	6	7-5-6	8	
			10			TITLUL I CHELTUIELI DE PERSONAL								
			10	01		Cheltuieli salariale in bani	930.000	266.700	219.866	219.621	219.621	219.621		221.365
			10	01	01	Salarii de baza	728.300	209.050	172.179	172.179	172.179	172.179		172.589
			10	01	06	Alte sporuri	664.500	166.500	159.021	159.021	159.021	159.021		159.431
			10	01	12	Indemnizatii platite unor persoane din afara unitatii	25.000	6.250	4.132	4.132	4.132	4.132		4.132
			10	01	13	Indemnizatii de delegare	2.000		26	26	26	26		26
			10	01	30	Alte drepturi salariale in bani	35.800	35.800	9.000	9.000	9.000	9.000		9.000
			10	03		Contributii	201.700	57.650	47.687	47.442	47.442	47.442		48.776
			10	03	01	Contributii de asigurari sociale de stat	151.400	43.330	35.835	35.796	35.796	35.796		37.104
			10	03	02	Contributii de asigurari de somaj	3.750	1.060	869	862	862	862		864
			10	03	03	Contributii de asigurari sociale de sanatate	38.000	10.870	8.976	8.953	8.953	8.953		8.974
			10	03	04	Contributii de asigurari pentru accidente de munca si boli profesionale	2.150	590	507	365	365	365		365
			10	03	06	Contributii pentru concedii si indemnizatii	6.400	1.800	1.500	1.466	1.466	1.466		1.469
			20			TITLUL II BUNURI SI SERVICII	368.000	103.390	76.553	43.609	43.609	43.609		33.328
			20	01		Bunuri si servicii	268.000	70.000	62.635	34.581	34.581	34.581		26.560
			20	01	01	Furnituri de birou	5.000	1.250	1.074	823	823	823		
			20	01	02	Materiale pentru curatenie	2.000	500	500	3.923	3.923	3.923		
			20	01	03	Incalzit, iluminat si forta motrica	11.000	3.000	3.000	857	857	857		
			20	01	04	Apa, canal si salubritate	4.000	1.000	10.250	10.250	10.250	10.250		
			20	01	05	Carburanti si lubrifianti	51.000	15.250	7.500	234	234	234		
			20	01	06	Piese de schimb	30.000	7.500						

Capi- tol	Sub- capi- tol	Pa- ra- graf	Gru- pa/ Titlu	Ar- ti- col	Ali- ne- at	Denumire indicator	Credite de angajament	Credite bugetare			Angajamente legale	Plati efectuate	Angajamente legale de platit	Cheltuieli efective
								anuale aprobat la finele perioadei de raportare	2	3				
			A			B	I							
			20	01	07	Transport		3.000	750	750				291
			20	01	08	Posta, telecomunicatii, radio, tv, internet		18.000	4.500	4.066	3.223	3.223		2.673
			20	01	09	Materiale si prestari de servicii cu caracter functional		115.000	28.750	26.250	9.056	9.056		6.136
			20	01	30	Alte bunuri si servicii pentru intretinere si functionare		29.000	7.500	7.465	7.465			4.246
			20	02		Reparatii curente		8.000	5.500					
			20	04		Medicamente si materiale sanitare		1.500	390	390				
			20	04	01	Medicamente		500	130	130				
			20	04	02	Materiale sanitare		500	130	130				
			20	04	04	Dezinfectanti		500	130	130				
			20	05		Bunuri de natura obiectelor de inventar		25.000	8.750	6.030	2.280	2.280		
			20	05	01	Uniforme si echipament		5.000	1.250	1.250				
			20	05	30	Alte obiecte de inventar		20.000	7.500	4.780	2.280	2.280		
			20	06		Deplasari, detasari, transferari		34.000	8.500	176	176	176		176
			20	06	01	Deplasari interne, detasari, transferari		34.000	8.500	176	176	176		176
			20	11		Carti, publicatii si materiale documentare		3.000	2.250	1.656	1.406	1.406		
			20	13		Pregatire profesionala		11.000	1.000					
			20	14		Protectia muncii		1.000	250	250				
			20	30		Alte cheltuieli		16.500	6.750	5.416	5.166	5.166		5.186
			20	30	03	Prime de asigurare non-viata		3.500	3.500	2.167	2.167	2.167		2.187
			20	30	04	Chirii		1.000	250	250				
			20	30	30	Alte cheltuieli cu bunuri si servicii		12.000	3.000	2.999	2.999	2.999		2.999
			70			CHELTUIELI DE CAPITAL		85.000	65.000					4.191

Pag. 16 - lei-

Capi- tol	Sub- capi- tol	Pa- ra- graf	Gru- pa / Titlu	Ar- ti- col	Ali- ne- at	Denumire indicator	Credite de angajament	Credite bugetare		Angajamente legale	Plati efectuate	Angajamente legale de platit	Cheltuieli efective	
								anuale aprobate la finele perioadei de raportare	2					3
<b>B</b>							I							
TITLUL X ACTIVE NEFINANCIARE														
			71			Active fixe		85.000		65.000				
			71	01		Masini, echipamente si mijloace de transport		85.000		65.000			4.191	
			71	01	02			85.000		65.000			4.191	
												7=5-6	8	
													4.191	
													4.191	
													4.191	

Conducatorul institutiei,



Conducatorul compartimentului  
financiar-contabil

*[Handwritten signature]*

DETALIEREA CHELTUIELILOR  
 INSTITUTII PUBLICE FINANTATE DIN VENITURI PROPRII  
 SI SUBVENTII DIN BUGETUL LOCAL  
 SECTIUNEA DE FUNCTIONARE  
 31.03.2012

Capi- tol	Sub- capi- tol	Pa- ra- graf	Gru- pa / Titlu	Ar- ti- col	Ali- ne- at	Denumire indicator	Credite de angajament	Credite bugetare		Angajamente bugetare	Angajamente legale	Plati efectuate	Angajamente legale de platit	Pag. 1	
								2	3						
A							1	2	3	4	5	6	7-5-6	8	
5010						B									
						TOTAL CHELTUIELI DIN VENITURI PROPRII									
			01			SI SUBVENTII		122.875.750	30.913.750	29.445.762	38.905.314	26.563.792	12.341.522	28.8	
			10			CHELTUIELI CURENTE		122.875.750	30.913.750	29.447.068	38.906.620	26.565.098	12.341.522	28.8	
			20			TITLUL I CHELTUIELI DE PERSONAL		72.728.000	19.115.570	18.659.852	17.827.627	17.792.252	35.375	17.7	
			84			TITLUL II BUNURI SI SERVICII		50.147.750	11.798.180	10.787.216	21.078.993	8.772.846	12.306.147	11.0	
						PLATI EFECTUATE IN ANII PRECEDENTI SI RECUPERATE IN ANUL CURENT				-1.306	-1.306				
			85			Titlul XV PLATI EFECTUATE IN ANII PRECEDENTI SI RECUPERATE IN ANUL CURENT									
5410						ALTE SERVICII PUBLICE GENERALE									
			01			CHELTUIELI CURENTE		704.000	246.450	182.340	182.340	138.705	43.635	1	
			10			TITLUL I CHELTUIELI DE PERSONAL		704.000	246.450	182.340	182.340	138.705	43.635	1	
			10 01			Cheltuieli salariale in bani		540.000	183.750	138.927	138.927	103.552	35.375	1	
			10 01 01			Salarii de baza		417.500	141.500	109.857	109.857	81.887	27.970		
			10 01 05			Sporuri pentru conditii de munca		380.000	127.000	102.511	102.511	76.775	25.736		
			10 01 13			Indemnizatii de delegare		30.000	10.000	6.884	6.884	5.112	1.772		
			10 01 30			Alte drepturi salariale in bani		4.500	1.500						
			10 02			Cheltuieli salariale in natura		3.000	3.000	462	462		462		
			10 02 05			Transportul la si de la locul de munca		4.000	1.000						
			10 03			Contributii		4.000	1.000						
			10 03 01			Contributii de asigurari sociale de stat		118.500	41.250	29.070	29.070	21.665	7.405		
			10 03 02			Contributii de asigurari de somaj		86.000	29.000	22.830	22.830	17.012	5.818		
			10 03 03			Contributii de asigurari sociale de		2.100	1.000	399	399	299	100		

Capi- tol	Sub- capi- tol	Pa- ra- graf	Gru- pa / Titlu	Ar- ti- col	Al- ne- at	Denumire indicator	Credite de angajament	Credite bugetare			Angajamente legale	Plati efectuate	Angajamente legale de platit	Cheltuii efective		
								anuale aprobrate la finele perioadei de raportare	2	3					4	5
A						B	I				4	5	6	7=5-6	8	
						sanatate										
	10	03	04			Contributii de asigurari pentru accidente de munca si boli profesionale		21.500	7.000	5.712	5.712	4.258	1.454			
	10	03	06			Contributii pentru concedii si indemnizatii		600	250	129	129	96	33			
	20					TITLUL II BUNURI SI SERVICII		8.300	4.000							
	20	01				Bunuri si servicii		164.000	62.700	43.413	43.413	35.153	8.260			
	20	01	01			Furnituri de birou		151.000	59.000	42.868	42.868	34.608	8.260			
	20	01	02			Materiale pentru curatenie		2.000								
	20	01	03			Incalzit, iluminat si forta motrica		500								
	20	01	04			Apa, canal si salubritate		14.000	8.000	6.067	6.067	6.067				
	20	01	05			Carburanti si lubrifianti		2.000	1.000	769	769	769				
	20	01	08			Posta, telecomunicatii, radio, tv, internet		10.000								
	20	01	09			Materiale si prestari de servicii cu caracter functional		14.000	5.000	3.641	3.641	3.641				
	20	01	30			Alte bunuri si servicii pentru intretinere si functionare		58.500	20.000	7.611	7.611	7.611				
	20	06				Deplasari, detasari, transferari		50.000	25.000	24.780	24.780	16.520	8.260			
	20	06	01			Deplasari interne, detasari, transferari		5.000	1.000							
	20	11				Carti, publicatii si materiale documentare		5.000	1.000							
	20	13				Pregatire profesionala		3.000	1.000	545	545	545				
	20	30				Alte cheltuieli		3.000	1.700							
	20	30	30			Alte cheltuieli cu bunuri si servicii		2.000	2.000							

Capi- tol	Sub- capi- tol	Pa- ra- graf	Gru- pa / Titlu	Ar- ti- col	Ali- ne- at	Denumire indicator	Credite de angajament	Credite bugetare			Angajamente legale	Plati efectuate	Angajamente legale de platit	Cheltuiel efective
								anuale aprobate la finele perioadei de raportare	trimestriale cumulate					
A						B	1	2	3	4	5	6	7=5-6	8
6110						ORDINE PUBLICA SI SIGURANTA NATIONALA		1.558.450	413.610	359.484	359.484	358.284	1.200	3
	01					CHELTUIELI CURENTE		1.558.450	413.610	360.790	360.790	359.590	1.200	3
	10					TITLUL I CHELTUIELI DE PERSONAL		1.300.000	340.170	313.959	313.959	313.959		3
	10	01				Cheltuieli salariale in bani		923.010	236.920	222.654	222.654	222.654		3
	10	01	01			Salarii de baza		853.330	216.000	206.544	206.544	206.544		2
	10	01	05			Sporuri pentru conditii de munca		22.000	8.120	5.101	5.101	5.101		2
	10	01	06			Alte sporuri		46.680	12.000	11.009	11.009	11.009		2
	10	01	13			Indemnizatii de delegare		1.000	800					
	10	02				Cheltuieli salariale in natura		120.500	33.000	30.600	30.600	30.600		
	10	02	01			Tichete de masa		120.500	33.000	30.600	30.600	30.600		
	10	03				Contributii		256.490	70.250	60.705	60.705	60.705		
	10	03	01			Contributii de asigurari sociale de stat		190.870	49.000	46.572	46.572	46.572		
	10	03	02			Contributii de asigurari de somaj		4.500	1.250	986	986	986		
	10	03	03			Contributii de asigurari sociale de sanatate		47.930	12.700	11.588	11.588	11.588		
	10	03	04			Contributii de asigurari pentru accidente de munca si boli profesionale		2.800	800	645	645	645		
	10	03	06			Contributii pentru concedii si indemnizatii		10.390	6.500	914	914	914		
	20					TITLUL II BUNURI SI SERVICII		258.450	73.440	46.831	46.831	45.631	1.200	
	20	01				Bunuri si servicii		94.600	24.760	15.622	15.622	15.622		
	20	01	01			Furnituri de birou		8.500	2.500	1.834	1.834	1.834		
	20	01	02			Materiale pentru curatenie		2.500	2.000	699	699	699		
	20	01	03			Incalzit, iluminat si forta motrica		7.000						

Capi- tol	Sub- capi- tol	Pa- ra- graf	Gru- pa / Titlu	Ar- ti- col	Ali- ne- at	Denumire indicator	Credite de angajament	Credite bugetare		Angajamente legale	Plati efectuate	Angajamente legale de platit	Cheltuieli efective	
								anuale aprobrate la finele perioadei de raportare	trimestriale cumulate					
A						B	I	2	3	4	5	6	7=5-6	8
			20 01	04		Apa, canal si salubritate		3.000						
			20 01	05		Carburanti si lubrifianti		12.000	3.000	2.157	2.157	2.157		
			20 01	06		Piese de schimb		12.000	3.500	639	639	639		
			20 01	07		Transport		2.000	1.000					
			20 01	08		Posta, telecomunicatii, radio, tv, internet		10.000	3.000	1.571	1.571	1.571		
			20 01	09		Materiale si prestari de servicii cu caracter functional		18.100	4.760	4.076	4.076	4.076		
			20 01	30		Alte bunuri si servicii pentru intretinere si functionare		19.500	5.000	4.646	4.646	4.646		
			20 02			Reparatii curente		20.000	2.000					
			20 05			Bunuri de natura obiectelor de inventar		105.350	31.180	28.566	28.566	28.566	1.200	
			20 05	01		Uniforme si echipament		83.850	16.680	12.977	12.977	12.977		
			20 05	30		Alte obiecte de inventar		21.500	14.500	15.589	15.589	15.589	1.200	
			20 06			Deplasari, detasari, transferari		12.000	2.000					
			20 06	01		Deplasari interne, detasari, transferari		12.000	2.000					
			20 13			Pregatire profesionala		4.000	2.000					
			20 14			Protectia muncii		4.000						
			20 15			Munitie, furnituri si armament de natura activelor fixe pentru armata		3.500	2.500					
			20 25			Cheltuieli judiciare si extrajudiciare derivate din actiuni in reprezentarea intereselor statului, potrivit dispozitiilor legale		5.000	3.000					
			20 30			Alte cheltuieli		10.000	6.000	2.643	2.643	2.643		

Capi- tol	Sub- capi- tol	Pa- ra- graf	Gru- pa / Titlu	Ar- ti- col	Ali- ne- at	Denumire indicator	Credite de angajament	Credite bugetare		Angajamente legale de platit	Plati efectuate	Angajamente legale	Cheltuieli efective
								anuale aprobrate la finele perioadei de raportare	trimestriale cumulate				
A			B			I	2	3	4	5	6	7=5-6	8
			20	30	02	Protocol si reprezentare		6.000	2.000				
			20	30	03	Prime de asigurare non-viata		4.000	4.000	2.643	2.643	2.643	
			84			PLATI EFECTUATE IN ANII PRECEDENTI SI RECUPERATE IN ANUL CURENT							
			85			Titlul XV PLATI EFECTUATE IN ANII PRECEDENTI SI RECUPERATE IN ANUL CURENT							
			85	01		Plati efectuate in anii precedenti si recuperate in anul curent							
			85	01	01	Plati efectuate in anii precedenti si recuperate in anul curent (SF)							
6610						SANATATE		113.229.300	27.915.620	27.033.990	27.033.990	36.565.164	26.4
			01			CHELTUIELI CURENTE		113.229.300	27.915.620	27.033.990	27.033.990	36.565.164	26.4
			10			TITLUL I CHELTUIELI DE PERSONAL		66.026.000	17.206.370	16.984.568	16.984.568	16.171.921	16.1
			10	01		Cheltuieli salariale in bani		48.695.770	12.493.230	12.388.684	12.388.684	11.890.900	11.8
			10	01	01	Salarii de baza		36.583.550	9.296.810	9.241.437	9.241.437	8.974.761	8.8
			10	01	05	Sporuri pentru conditii de munca		4.532.410	1.225.960	1.204.980	1.204.980	1.198.372	1.2
			10	01	06	Alte sporuri		2.508.900	642.390	633.055	633.055	531.197	5
			10	01	11	Fond aferent platii cu ora		4.648.750	1.214.090	1.199.899	1.199.899	1.081.887	1.0
			10	01	13	Indemnizatii de delegare		2.170	140	140	140	13	
			10	01	30	Alte drepturi salariale in bani		419.990	113.840	109.173	109.173	104.670	1
			10	02		Cheltuieli salariale in natura		3.197.920	1.054.270	989.143	989.143	857.493	8
			10	02	01	Tichete de masa		3.197.920	1.054.270	989.143	989.143	857.493	8
			10	03		Contributii		14.132.310	3.658.870	3.606.741	3.606.741	3.423.528	3.4
			10	03	01	Contributii de asigurari sociale de							



Capi- tol	Sub- capi- tol	Pa- ra- graf	Gru- pa / Titlu	Af- ti- col	Ali- ne- at	Denumire indicator	Credite de angajament	Credite bugetare			Angajamente legale	Plati efectuate	Angajamente legale de platit	Cheltuieli efective				
								2	3	4					5	6	7=5-6	8
A						B	1	2	3	4	5	6	7=5-6	8				
						stat		10.698.410	2.755.660	2.718.697	2.607.962	2.607.962	2.6					
	10	03	02			Contributii de asigurari de somaj		246.570	63.130	61.962	59.440	59.440						
	10	03	03			Contributii de asigurari sociale de sanatate		2.538.940	659.260	651.540	618.112	618.112	6					
	10	03	04			Contributii de asigurari pentru accidente de munca si boli profesionale		137.310	35.270	34.356	33.299	33.299						
	10	03	06			Contributii pentru concedii si indemnizatii		511.080	145.550	140.186	104.715	104.715	1					
	20					TITLUL II BUNURI SI SERVICII		47.203.300	10.709.250	10.049.422	20.393.243	8.096.556	10.3					
	20	01				Bunuri si servicii		12.469.130	3.812.040	3.414.333	4.145.406	2.862.812	2.7					
	20	01	01			Furnituri de birou		256.840	83.370	77.999	90.752	65.568						
	20	01	02			Material pentru curatenie		727.290	274.530	267.032	347.659	240.764						
	20	01	03			Incalzit, iluminat si forta motrica		4.000.430	1.481.640	1.243.108	1.325.860	1.230.823	1.1					
	20	01	04			Apa, canal si salubritate		2.275.960	413.690	411.136	722.769	390.282	5					
	20	01	05			Carburanti si lubrifianti		184.790	78.000	75.000	67.500	67.500						
	20	01	06			Piese de schimb		35.000	4.000	1.466	912	466						
	20	01	07			Transport		1.032.780	263.620	263.582	315.044	215.963	2					
	20	01	08			Posta, telecomunicatii, radio, tv, internet		148.630	44.060	37.103	20.941	19.713	1.228					
	20	01	09			Materiale si prestari de servicii cu caracter functional		1.385.570	458.560	387.808	569.477	331.201	3					
	20	01	30			Alte bunuri si servicii pentru intretinere si functionare		2.421.840	710.570	650.099	684.492	300.532	3					
	20	02				Reparatii curente		219.000	58.750	10.002	23.995	10.002						
	20	03				Hrana		3.968.580	712.000	698.238	1.544.892	650.369	7					

Capi- tol	Sub- capi- tol	Pa- ra- graf	Gru- pa / Titlu	Ar- ti- col	Ali- ne- at	Denumire indicator	Credite de angajament	Credite bugetare		Angajamente bugetare	Angajamente legale	Plati efectuate	Angajamente legale de platit	Cheltuieli efective
								anuale aprobat la finele perioadei de raportare	trimestriale cumulate					
A						B	1	2	3	4	5	6	7=5-6	8
20	03	01				Hrana pentru oameni		3.968.580	712.000	698.238	1.544.892	650.369	894.523	7
20	04					Medicamente si materiale sanitare		29.789.740	5.883.490	5.748.386	14.514.021	4.478.733	10.035.288	6.7
20	04	01				Medicamente		14.979.020	2.851.080	2.754.034	8.807.453	1.863.754	6.943.699	3.2
20	04	02				Materiale sanitare		9.584.220	1.663.570	1.640.775	3.329.919	1.475.841	1.854.078	1.9
20	04	03				Reactivi		3.972.910	1.029.490	1.017.261	1.910.633	854.118	1.056.515	1.2
20	04	04				Dezinfectanti		1.253.590	339.350	336.316	466.016	285.020	180.996	2
20	05					Bunuri de natura obiectelor de inventar		216.270	88.240	41.296	39.335	38.168	1.167	
20	05	01				Uniforme si echipament		47.000	20.500					
20	05	03				Lenjerie si accesorii de pat		32.470	10.660					
20	05	30				Alte obiecte de inventar		136.800	57.080	41.296	39.335	38.168	1.167	
20	06					Deplasari, detasari, transferari		13.890	2.750	768	705	705		
20	06	01				Deplasari interne, detasari, transferari		13.890	2.750	768	705	705		
20	09					Materiale de laborator		24.000	8.000	7.239	11.950	239	11.711	
20	11					Carti, publicatii si materiale documentare		9.000	2.360	1.506	646	646		
20	12					Consultanta si expertiza		64.000	11.830	11.269	10.439	10.439		
20	13					Pregatire profesionala		47.000	36.800	34.850	5.550	5.550		
20	14					Protectia muncii		4.500						
20	25					Cheltuieli judiciare si extrajudiciare derivate din actiuni in reprezentarea intereselor statului, potrivit dispozitiilor legale		5.000	1.250					
20	30					Alte cheltuieli		373.190	91.740	81.535	96.304	38.893	57.411	
20	30	03				Prime de asigurare non-viata		1.000	1.000	741	741	741		
20	30	04				Chirii		70.190	18.200	16.776	18.283	6.776	11.507	

Capi- tol	Sub- capi- tol	Pa- ra- graf	Gru- pa / Titlu	Ar- ti- col	Ali- ne- at	Denumire indicator	Credite de angajament	Credite bugetare		Angajamente bugetare	Angajamente legale	Plati efectuate	Angajamente legale de platit	Cheltuieli efective
								anuale aprobrate la finele perioadei de raportare	trimestriale cumulate					
A						B	I	2	3	4	5	6	7=5-6	8
			20	30	09	Executarea silita a creantelor bugetare		2.000	500					
			20	30	30	Alte cheltuieli cu bunuri si servicii		300.000	72.040	64.018	77.280	31.376	45.904	
6710			01			CULTURA, RECREERE SI RELIGIE		5.097.000	1.617.830	1.327.620	1.289.187	1.289.187		1.3
			10			CHELTUIELI CURENTE		5.097.000	1.617.830	1.327.620	1.289.187	1.289.187		1.3
			10	01		TITLUL I CHELTUIELI DE PERSONAL		3.372.000	949.530	856.000	836.667	836.667		8
			10	01	01	Cheltuieli salariale in bani		2.772.000	733.000	668.974	655.767	655.767		6
			10	01	01	Salarii de baza		2.539.000	661.000	617.915	607.208	607.208		6
			10	01	05	Sporuri pentru conditii de munca		108.000	31.000	25.396	25.396	25.396		6
			10	01	06	Alte sporuri		14.000	4.000	3.888	3.888	3.888		6
			10	01	10	Fond pentru posturi ocupate prin cumul		7.000	3.000	2.547	2.547	2.547		6
			10	01	11	Fond aferent platii cu ora		53.000	20.000	14.278	14.278	14.278		6
			10	01	13	Indemnizatii de delegare		39.000	11.000	3.813	3.813	3.813		6
			10	01	30	Alte drepturi salariale in bani		12.000	3.000	1.137	1.137	1.137		6
			10	03		Contributii		600.000	216.530	187.026	180.900	180.900		6
			10	03	01	Contributii de asigurari sociale de stat		449.500	159.200	141.058	137.565	137.565		1
			10	03	02	Contributii de asigurari de somaj		12.700	5.100	3.194	3.194	3.194		1
			10	03	03	Contributii de asigurari sociale de sanatate		114.700	40.800	35.391	34.028	34.028		1
			10	03	04	Contributii de asigurari pentru accidente de munca si boli profesionale		8.500	3.530	2.133	1.363	1.363		1
			10	03	06	Contributii pentru concedii si indemnizatii								1
			20			TITLUL II BUNURI SI SERVICII		1.725.000	668.300	471.020	452.520	452.520		4
			20	01		Bunuri si servicii		1.301.900	470.800	387.263	373.113	373.113		3

Capi- tol	Sub- capi- tol	Pa- ra- graf	Gru- pa / Titlu	Ar- ti- col	Al- ne- at	Denumire indicator	Credite de angajament	Credite bugetare		Angajamente bugetare	Angajamente legale	Plati efectuate	Angajamente legale de platit	Cheltuieli efective
								anuale aprobrate la finele perioadei de raportare	trimestriale cumulate					
A						B	1	2	3	4	5	6	7=5-6	8
	20	01	01			Furnituri de birou		13.400	5.800	3.175	2.175	2.175	7=5-6	8
	20	01	02			Materiale pentru curatenie		10.500	5.200	2.193	1.993	1.993		
	20	01	03			Incalzit, iluminat si forta motrica		315.000	155.000	147.113	147.113	147.113		1
	20	01	04			Apa, canal si salubritate		16.000	7.800	5.639	4.639	4.639		
	20	01	05			Carburanti si lubrifianti		40.500	12.500	7.200	5.200	5.200		
	20	01	06			Piese de schimb		11.000	7.500	4.254	2.254	2.254		
	20	01	07			Transport		22.000	7.000	5.242	1.159	1.159		
	20	01	08			Posta, telecomunicatii, radio, tv, internet		55.500	15.500	12.708	11.653	11.653		
	20	01	09			Materiale si prestari de servicii cu caracter functional		693.000	202.500	162.899	160.637	160.637		
	20	01	30			Alte bunuri si servicii pentru intretinere si functionare		125.000	52.000	36.840	36.290	36.290		
	20	02				Reparatii curente		34.000	12.000	4.060	3.110	3.110		
	20	05				Bunuri de natura obiectelor de inventar		75.000	42.000	22.417	22.417	22.417		
	20	05	01			Uniforme si echipament		4.000	2.000					
	20	05	30			Alte obiecte de inventar		71.000	40.000	22.417	22.417	22.417		
	20	06				Deplasari, detasari, transferari		79.000	22.500	11.015	10.015	10.015		
	20	06	01			Deplasari interne, detasari, transferari		65.000	22.500	11.015	10.015	10.015		
	20	06	02			Deplasari in strainatate		14.000						
	20	11				Carti, publicatii si materiale documentare		6.000	2.500	500				
	20	13				Pregatire profesionala		22.000	3.000					
	20	14				Protectia muncii		5.000	2.000	1.050	1.050	1.050		
	20	30				Alte cheltuieli		202.100	113.500	45.315	42.815	42.815		

Capi- tol	Sub- capi- tol	Pa- ra- graf	Gru- pa / Titlu	Ar- ti- col	Al- ne- at	Denumire indicator	Credite de angajament	Credite bugetare			Angajamente legale	Plati efectuate	Angajamente legale de platit	Cheltuieli efective
								anuale aprobrate la finele perioadei de raportare	trimestriale cumulate	4				
A						B	1	2	3	4	5	6	7=5-6	8
			20	30	04	Chirii		29.000	29.000	14.730	14.730	14.730	14.730	8
			20	30	30	Alte cheltuieli cu bunuri si servicii		173.100	84.500	30.585	28.085	28.085	28.085	
6810			01			ASIGURARI SI ASISTENTA SOCIALA		989.000	350.150	245.909	245.909	245.909	245.909	2
			10			CHELTUIELI CURENTE		989.000	350.150	245.909	245.909	245.909	245.909	2
			10	01		TITLUL I CHELTUIELI DE PERSONAL		560.000	169.050	146.532	146.532	146.532	146.532	1
			10	01	01	Cheltuieli salariale in bani		439.000	133.000	114.146	114.146	114.146	114.146	1
			10	01	01	Salarii de baza		364.000	110.000	95.508	95.508	95.508	95.508	
			10	01	06	Alte sporuri		70.000	21.000	17.845	17.845	17.845	17.845	
			10	01	13	Indemnizatii de delegare		5.000	2.000	793	793	793	793	
			10	03		Contributii		121.000	36.050	32.386	32.386	32.386	32.386	
			10	03	01	Contributii de asigurari sociale de stat		91.000	27.000	25.765	25.765	25.765	25.765	
			10	03	02	Contributii de asigurari de somaj		2.200	700	549	549	549	549	
			10	03	03	Contributii de asigurari sociale de sanatate		22.700	6.900	5.725	5.725	5.725	5.725	
			10	03	04	Contributii de asigurari pentru accidente de munca si boli profesionale		1.350	450	347	347	347	347	
			10	03	06	Contributii pentru concedii si indemnizatii		3.750	1.000					
			20			TITLUL II BUNURI SI SERVICII		429.000	181.100	99.377	99.377	99.377	99.377	1
			20	01		Bunuri si servicii		246.000	122.100	86.169	86.169	86.169	86.169	1
			20	01	01	Furnituri de birou		1.500	800					
			20	01	02	Materiale pentru curatenie		30.000	15.000	6.902	6.902	6.902	6.902	
			20	01	03	Incalzit, iluminat si forta motrica		150.000	75.000	56.354	56.354	56.354	56.354	
			20	01	04	Apa, canal si salubritate		23.000	6.000	5.998	5.998	5.998	5.998	

Capi- tol	Sub- capi- tol	Pa- ra- graf	Gru- pa / Titlu	Ar- ti- col	Ali- ne- at	Denumire indicator	Credite de angajament	Credite bugetare		Angajamente bugetare	Angajamente legale	Plati efectuate	Angajamente legale de platit	Cheltuieli efective
								anuale aprobrate la finele perioadei de raportare	trimestriale cumulate					
A						B	1	2	3	4	5	6	7=5-6	8
			20	01	05	Carburanti si lubrifianti		12.000	12.000	12.000	12.000	12.000	12.000	
			20	01	06	Piese de schimb		1.000	1.000	24	24	24		
			20	01	07	Transport		600	300	20	20	20		
			20	01	08	Posta, telecomunicatii, radio, tv, internet		10.000	3.000	2.489	2.489	2.489		
			20	01	09	Materiale si prestari de servicii cu caracter functional		16.000	8.000	1.611	1.611	1.611		
			20	01	30	Alte bunuri si servicii pentru intretinere si functionare		1.900	1.000	771	771	771		
			20	02		Reparatii curente		10.000						
			20	03		Hrana		150.000	50.000	12.012	12.012	12.012		
			20	03	01	Hrana pentru oameni		150.000	50.000	12.012	12.012	12.012		
			20	05		Bunuri de natura obiectelor de inventar		13.000	4.000	231	231	231		
			20	05	01	Uniforme și echipament		3.000	1.000					
			20	05	03	Lenjerie si accesorii de pat		5.000	1.000					
			20	05	30	Alte obiecte de inventar		5.000	2.000	231	231	231		
			20	30		Alte cheltuieli		10.000	5.000	965	965	965		
			20	30	30	Alte cheltuieli cu bunuri si servicii		10.000	5.000	965	965	965		
8310						AGRICULTURA, SILVICULTURA, SI VANATOARE		1.298.000	370.090	296.419	263.230	263.230		
			01			CHELTUIELI CURENTE		1.298.000	370.090	296.419	263.230	263.230		
			10			TITLUL I CHELTUIELI DE PERSONAL		930.000	266.700	219.866	219.621	219.621		
			10	01		Cheltuieli salariale in bani		728.300	209.050	172.179	172.179	172.179		
			10	01	01	Salarii de baza		664.500	166.500	159.021	159.021	159.021		
			10	01	06	Alte sporuri		25.000	6.250	4.132	4.132	4.132		

Capi- tol	Sub- capi- tol	Pa- ra- graf	Gru- pa / Titlu	Ar- ti- col	Ali- ne- at	Denumire indicator	Credite de angajament	Credite bugetare		Angajamente bugetare	Angajamente legale	Plati efectuate	Angajamente legale de platit	Cheltuieli efective
								anuale aprobrate la finele perioadei de raportare	trimestriale cumulate					
A						B	1	2	3	4	5	6	7=5-6	8
			10	01	12	Indemnizatii platite unor persoane din afara unitatii		2.000						
			10	01	13	Indemnizatii de delegare		1.000	500	26	26	26		
			10	01	30	Alte drepturi salariale in bani		35.800	35.800	9.000	9.000	9.000		
			10	03		Contributii		201.700	57.650	47.687	47.442	47.442		
			10	03	01	Contributii de asigurari sociale de stat		151.400	43.330	35.835	35.796	35.796		
			10	03	02	Contributii de asigurari de somaj		3.750	1.060	869	862	862		
			10	03	03	Contributii de asigurari sociale de sanatate		38.000	10.870	8.976	8.953	8.953		
			10	03	04	Contributii de asigurari pentru accidente de munca si boli profesionale		2.150	590	507	365	365		
			10	03	06	Contributii pentru concedii si indemnizatii		6.400	1.800	1.500	1.466	1.466		
			20			TITLUL II BUNURI SI SERVICII		368.000	103.390	76.553	43.609	43.609		
			20	01		Bunuri si servicii		268.000	70.000	62.635	34.581	34.581		
			20	01	01	Furnituri de birou		5.000	1.250	1.074	823	823		
			20	01	02	Materiale pentru curatenie		2.000	500	500				
			20	01	03	Incalzit, iluminat si forta motrica		11.000	3.000	3.923	3.423	3.423		
			20	01	04	Apa, canal si salubritate		4.000	1.000	857	357	357		
			20	01	05	Carburanti si lubrifianti		51.000	15.250	10.250	10.000	10.000		
			20	01	06	Piese de schimb		30.000	7.500	7.500	234	234		
			20	01	07	Transport		3.000	750	750				
			20	01	08	Posta, telecomunicatii, radio, TV, internet		18.000	4.500	4.966	3.223	3.223		

Capi- tol	Sub- capi- tol	Pa- ra- graf	Gru- pa / Titlu	Ar- ti- col	Al- at	Denumire indicator	Credite de angajament	Credite bugetare		Angajamente bugetare	Angajamente legale	Plati efectuate	Angajamente legale de platit	Cheltuieli efective
								anuale aprobrate la finele perioadei de raportare	trimestriale cumulate					
A						B	1	2	3	4	5	6	7=5-6	8
	20	01	09			Materiale si prestari de servicii cu caracter functional		115.000	28.750	26.250	9.056	9.056		
	20	01	30			Alte bunuri si servicii pentru intretinere si functionare		29.000	7.500	7.465	7.465	7.465		
	20	02				Reparatii curente		8.000	5.500					
	20	04				Medicamente si materiale sanitare		1.500	390					
	20	04	01			Medicamente		500	130	130				
	20	04	02			Materiale sanitare		500	130	130				
	20	04	04			Dezinfectanti		500	130	130				
	20	05				Bunuri de natura obiectelor de inventar		25.000	8.750	6.030	2.280	2.280		
	20	05	01			Uniforme si echipament		5.000	1.250	1.250				
	20	05	30			Alte obiecte de inventar		20.000	7.500	4.780	2.280	2.280		
	20	06				Deplasari, detasari, transferari		34.000	8.500	176	176	176		
	20	06	01			Deplasari interne, detasari, transferari		34.000	8.500	176	176	176		
	20	11				Carti, publicatii si materiale documentare		3.000	2.250	1.656	1.406	1.406		
	20	13				Pregatire profesionala		11.000	1.000					
	20	14				Protectia muncii		1.000	250	250				
	20	30				Alte cheltuieli		16.500	6.750	5.416	5.166	5.166		
	20	30	03			Prime de asigurare non-viata		3.500	3.500	2.167	2.167	2.167		
	20	30	04			Chirii		1.000	250	250				
	20	30	30			Alte cheltuieli cu bunuri si servicii		12.000	3.000	2.999	2.999	2.999		

Conducatorul compartimentului  
financiar-coptabil




DETALIEREA CHELTUIELILOR  
 INSTITUTIIL PUBLICE FINANTATE DIN VENITURI PROPRII  
 SI SUBVENTII DIN BUGETUL LOCAL  
 SECTIUNEA DE DEZVOLTARE  
 31.03.2012

Capi- tol	Sub- capi- tol	Pa- ra- graf	Gru- pa / Titlu	Ar- ti- col	Al- ne- at	Denumire indicator	Credite de angajament	Credite bugetare		Angajamente bugetare	Angajamente legale	Plati efectuate	Angajamente legale de platit	Cheltuieli efective	
								anuale aprobat la finele perioadei de raportare	trimestriale cumulate						
A						B	1	2	3	4	5	6	7=5-6	8	
5010						TOTAL CHELTUIELI DIN VENITURI PROPRII									
			70			SI SUBVENTII		513.210	283.210	13.675	4.675	4.675		8	
			71			CHELTUIELI DE CAPITAL		513.210	283.210	13.675	4.675	4.675		8	
			71			TITLUL X ACTIVE NEFINANCIARE		513.210	283.210	13.675	4.675	4.675		8	
5410			70			ALTE SERVICII PUBLICE GENERALE									
			71	01		CHELTUIELI DE CAPITAL									
			71	01	02	TITLUL X ACTIVE NEFINANCIARE									
			71	01	02	Active fixe									
			71	01	02	Masini, echipamente si mijloace de transport									
			71	01	03	Mobilier, aparatura birou si alte active corporale									
6110						ORDINE PUBLICA SI SIGURANTA NATIONALA									
			70			CHELTUIELI DE CAPITAL		135.000							
			71			TITLUL X ACTIVE NEFINANCIARE		135.000							
			71	01		Active fixe		135.000							
			71	01	02	Masini, echipamente si mijloace de transport									
6610			70			SANATATE									
			71			CHELTUIELI DE CAPITAL		119.210	119.210	9.000				7	
			71			TITLUL X ACTIVE NEFINANCIARE		119.210	119.210	9.000				7	
			71	01		Active fixe		119.210	119.210	9.000				7	
			71	01	01	Constructii		119.210	119.210	9.000				7	
			71	01	02	Masini, echipamente si mijloace de transport									
								89.210	89.210	9.000				7	

Capi- tol	Sub- capi- tol	Pa- ra- graf	Gru- pa / Titlu	Ar- ti- col	Ali- ne- at	Denumire indicator	Credite de angajament	Credite bugetare		Angajamente legale	Plati efectuate	Angajamente legale de platit	Cheltuieli efective			
								anuale aprobat la finele perioadei de raportare	trimestriale cumulate							
A				B				1	2	3	4	5	6	7=5-6	8	
6710			71	01	03	Mobilier, aparatura birotica si alte active corporale		30.000	30.000							
			70			CULTURA, RECREERE SI RELIGIE		115.000	40.000	4.675	4.675	4.675	4.675			
			71			CHELTUIELI DE CAPITAL		115.000	40.000	4.675	4.675	4.675	4.675			
			71	01		TITLUL X ACTIVE NEFINANCIARE		115.000	40.000	4.675	4.675	4.675	4.675			
			71	01		Active fixe		20.000	10.000	700	700	700	700			
			71	01	01	Constructii										
			71	01	02	Masini, echipamente si mijloace de transport										
			71	01	03	Mobilier, aparatura birotica si alte active corporale										
			71	01	30	Alte active fixe										
			71	03		(inclusiv reparatii capitale)		20.000	10.000	700	700	700	700			
			71	03		Reparatii capitale aferente activelor fixe		95.000	30.000	3.975	3.975	3.975	3.975			
6810			70			ASIGURARI SI ASISTENTA SOCIALA		59.000	59.000							
			71			CHELTUIELI DE CAPITAL		59.000	59.000							
			71	01		TITLUL X ACTIVE NEFINANCIARE		59.000	59.000							
			71	01		Active fixe		59.000	59.000							
			71	01	02	Masini, echipamente si mijloace de transport			19.000							
			71	01	30	Alte active fixe										
						(inclusiv reparatii capitale)		40.000	40.000							
8310						AGRICULTURA, SILVICULTURA, SI VANATOARE		85.000	65.000							

Capi- tol	Sub- capi- tol	Pa- ra- graf	Gru- pa / Titlu	Ar- ti- col	Ali- ne- at	Denumire indicator	Credite de angajament	Credite bugetare		Angajamente bugetare	Angajamente legale	Plati efectuate	Angajamente legale de platit	Cheltuieli efective
								anuale aprobat la finele perioadei de raportare	trimestriale cumulate					
A						B	I	2	3	4	5	6	7=5-6	8
			70			CHELTUIELI DE CAPITAL		85.000	65.000					
			71			TITLUL X ACTIVE NEFINANCIARE		85.000	65.000					
			71	01		Active fixe		85.000	65.000					
			71	01	02	Masini, echipamente si mijloace de transport		85.000	65.000					



Conducatorul compartimentului  
financiar-contabil

*[Handwritten signature]*